

中 華 民 國 101 年 9 月

民航統計月報



中華民國101年11月 出版

目 錄

頁次

凡 例

壹、提要分析	1
--------------	---

貳、統計表	5
-------------	---

一、航空人員

表1. 航空人員證照統計	6
--------------------	---

二、航空器

表2. 國籍航空器機齡統計	7
---------------------	---

三、機 場

表3. 民航運輸各機場營運量—按機場分	8
表4. 臺灣地區國際機場國際及兩岸航線貨物運量總表（9月及1-9月）	14
表5. 民航運輸各機場營運量—按國際、兩岸及國內航線分	18
表6. 臺灣桃園國際機場運輸概況	20
表7. 臺灣桃園國際機場運輸概況—按國際、兩岸及國內航線分	22
表8. 高雄國際機場運輸概況	26
表9. 高雄國際機場運輸概況—按國際、兩岸及國內航線分	28
表10. 臺北松山機場運輸概況	32
表11. 臺北松山機場運輸概況—按國際、兩岸及國內航線分	34
表12. 臺灣桃園國際機場進口貨物—按國家地區分	38
表13. 臺灣桃園國際機場出口貨物—按國家地區分	42
表14. 高雄國際機場進口貨物—按國家地區分	46
表15. 高雄國際機場出口貨物—按國家地區分	50

四、航空公司

表16. 國籍航空公司國際及兩岸航線客貨運市場占有率（9月及1-9月）	54
---	----

表17.	國籍航空公司國際及兩岸航線貨物運量（9月及1-9月）	56
表18.	國籍航空公司全球航線客貨運概況（9月及1-9月）	58

五、準點率

表19.	民航運輸各機場客運班機準點率—按航線別分	61
表20.	民航運輸各機場客運班機準點率—按國籍別分	62
表21.	民航運輸客運班機準點率—按航空公司別分	63
表22.	民航運輸客運班機準點率—按機場別分	64
表23.	國內航線客運班機準點率—按航空公司及機場別分	65
表24.	國內航線客運班機延誤時間統計—按航空公司別分	66
表25.	國內航線客運班機延誤時間統計—按機場別分	67
表26.	國內航線客運班機延誤原因—按航空公司別分	68
表27.	國內航線客運班機延誤原因—按機場別分	70

六、國內航線

表28.	國內航線班機載客率—按航線及航空公司分（9月）	72
表29.	國內航線班機載客率—按航線及航空公司分（1-9月）	74
表30.	國內航線班機載客率及市場占有率—按航線分（9月）	76
表31.	國內航線班機載客率及市場占有率—按航線分（1-9月）	77

七、國際及兩岸航線

（一）101年9月

表32.	臺灣地區國際及兩岸定期航線班機載客率—按月別分	78
表32-1.	臺灣桃園國際機場國際及兩岸定期航線班機載客率—按月別分	79
表32-2.	高雄國際機場國際及兩岸定期航線班機載客率—按月別分	80
表32-3.	臺北松山機場國際及兩岸定期航線班機載客率—按月別分	81
表32-4.	臺中機場國際及兩岸定期航線班機載客率—按月別	82
表32-5.	臺東機場國際及兩岸定期航線班機載客率—按月別分	83
表32-6.	花蓮機場國際及兩岸定期航線班機載客率—按月別分	84

表32-7.	馬公機場國際及兩岸定期航線班機載客率－按月別分	85
表33.	臺灣地區各機場國際及兩岸定期航線班機載客率－按航線分	86
表33-1.	臺灣桃園國際機場國際及兩岸定期航線班機載客率－按航線分	88
表33-2.	高雄國際機場國際及兩岸定期航線班機載客率－按航線分	90
表33-3.	臺北松山機場國際及兩岸定期航線班機載客率－按航線分	91
表33-4.	臺中機場國際及兩岸定期航線班機載客率－按航線分	92
表33-5.	臺東機場國際及兩岸定期航線班機載客率－按航線分	93
表33-6.	花蓮機場國際及兩岸定期航線班機載客率－按航線分	93
表34.	臺灣地區各機場國際及兩岸定期航線班機載客率－按航空公司分	94
表34-1.	臺灣桃園機場國際及兩岸定期航線班機載客率－按航空公司分	96
表34-2.	高雄國際機場國際及兩岸定期航線班機載客率－按航空公司分	98
表34-3.	臺北松山機場國際及兩岸定期航線班機載客率－按航空公司分	99
表34-4.	臺中機場國際及兩岸定期航線班機載客率－按航空公司分	100
表34-5.	臺東機場國際及兩岸定期航線班機載客率－按航空公司分	101
表34-6.	花蓮機場國際及兩岸定期航線班機載客率－按航空公司分	101
表35.	臺灣地區各機場國際及兩岸定期航線班機載客率－按國家分	102
表35-1.	臺灣桃園國際機場國際及兩岸定期航線班機載客率－按國家分	103
表35-2.	高雄國際機場國際及兩岸定期航線班機載客率－按國家分	104
表35-3.	臺北松山機場國際及兩岸定期航線班機載客率－按國家分	105
表35-4.	臺中機場國際及兩岸定期航線班機載客率－按國家分	105
表35-5.	臺東機場國際及兩岸定期航線班機載客率－按國家分	106
表35-6.	花蓮機場國際及兩岸定期航線班機載客率－按國家分	106
表36.	臺灣地區各機場國際及兩岸定期航線班機載客率－按航線及航空公司分	107
表36-1.	臺灣桃園國際機場國際及兩岸定期航線班機載客率－按航線及航空公司分	115
表36-2.	高雄國際機場國際及兩岸定期航線班機載客率－按航線及航空公司分	122
表36-3.	臺北松山機場國際及兩岸定期航線班機載客率－按航線及航空公司分	124

表36-4.	臺中機場國際及兩岸定期航線班機載客率－按航線及航空公司分	125
表36-5.	臺東機場國際及兩岸定期航線班機載客率－按航線及航空公司分	126
表36-6.	花蓮機場國際及兩岸定期航線班機載客率－按航線及航空公司分	126
表37.	臺灣地區各機場國際及兩岸定期航線班機載客率－按航空公司及航線分.....	127
表37-1.	臺灣桃園國際機場國際及兩岸定期航線班機載客率－按航空公司及航線分.....	134
表37-2.	高雄國際機場國際及兩岸定期航線班機載客率－按航空公司及航線分.....	140
表37-3.	臺北松山機場國際及兩岸定期航線班機載客率－按航空公司及航線分.....	142
表37-4.	臺中機場國際及兩岸定期航線班機載客率－按航空公司及航線分.....	143
表37-5.	臺東機場國際及兩岸定期航線班機載客率－按航空公司及航線分.....	144
表37-6.	花蓮機場國際及兩岸定期航線班機載客率－按航空公司及航線分.....	144
表38.	臺灣地區各機場國際及兩岸定期航線班機載客率－按國家及航空公司航線分.....	145
表38-1.	臺灣桃園國際機場國際及兩岸定期航線班機載客率－按國家及航空公司航線分.....	151
表38-2.	高雄國際機場國際及兩岸定期航線班機載客率－按國家及航空公司航線分.....	156
表38-3.	臺北松山機場國際及兩岸定期航線班機載客率－按國家及航空公司航線分.....	158
表38-4.	臺中機場國際及兩岸定期航線班機載客率－按國家及航空公司航線分.....	159
表38-5.	臺東機場國際及兩岸定期航線班機載客率－按國家及航空公司航線分.....	160
表38-6.	花蓮機場國際及兩岸定期航線班機載客率－按國家及航空公司航線分.....	160

(二) 101年1月至9月

表39.	臺灣地區各機場國際及兩岸定期航線班機載客率－按航線分	161
表39-1.	臺灣桃園國際機場國際及兩岸定期航線班機載客率－按航線分	163
表39-2.	高雄國際機場國際及兩岸定期航線班機載客率－按航線分	165
表39-3.	臺北松山機場國際及兩岸定期航線班機載客率－按航線分	166
表39-4.	臺中機場國際及兩岸定期航線班機載客率－按航線分	167
表39-5.	臺東機場國際及兩岸定期航線班機載客率－按航線分	168
表39-6.	花蓮機場國際及兩岸定期航線班機載客率－按航線分	168
表39-7.	馬公機場國際及兩岸定期航線班機載客率－按航線分	168

表40.	臺灣地區各機場國際及兩岸定期航線班機載客率—按航空公司分	169
表40-1.	臺灣桃園國際機場國際及兩岸定期航線班機載客率—按航空公司分	171
表40-2.	高雄國際機場國際及兩岸定期航線班機載客率—按航空公司分	173
表40-3.	臺北松山機場國際及兩岸定期航線班機載客率—按航空公司分	174
表40-4.	臺中機場國際及兩岸定期航線班機載客率—按航空公司分	175
表40-5.	臺東機場國際及兩岸定期航線班機載客率—按航空公司分	176
表40-6.	花蓮機場國際及兩岸定期航線班機載客率—按航空公司分	176
表40-7.	馬公機場國際及兩岸定期航線班機載客率—按航空公司分	176
表41.	臺灣地區各機場國際及兩岸定期航線班機載客率—按國家分	177
表41-1.	臺灣桃園國際機場國際及兩岸定期航線班機載客率—按國家分	178
表41-2.	高雄國際機場國際及兩岸定期航線班機載客率—按國家分	179
表41-3.	臺北松山機場國際及兩岸定期航線班機載客率—按國家分	180
表41-4.	臺中機場國際及兩岸定期航線班機載客率—按國家分	180
表41-5.	臺東機場國際及兩岸定期航線班機載客率—按國家分	181
表41-6.	花蓮機場國際及兩岸定期航線班機載客率—按國家分	181
表41-7.	馬公機場國際及兩岸定期航線班機載客率—按國家分	181
表42.	臺灣地區各機場國際及兩岸定期航線班機載客率—按航線及航空公司分	182
表42-1.	臺灣桃園國際機場國際及兩岸定期航線班機載客率—按航線及航空公司分	191
表42-2.	高雄國際機場國際及兩岸定期航線班機載客率—按航線及航空公司分	198
表42-3.	臺北松山機場國際及兩岸定期航線班機載客率—按航線及航空公司分	200
表42-4.	臺中機場國際及兩岸定期航線班機載客率—按航線及航空公司分	201
表42-5.	臺東機場國際及兩岸定期航線班機載客率—按航線及航空公司分	202
表42-6.	花蓮機場國際及兩岸定期航線班機載客率—按航線及航空公司分	202
表42-7.	馬公機場國際及兩岸定期航線班機載客率—按航線及航空公司分	202
表43.	臺灣地區各機場國際及兩岸定期航線班機載客率—按航空公司及航線分	203
表43-1.	臺灣桃園國際機場國際及兩岸定期航線班機載客率—按航空公司及航線分	210

表43-2.	高雄國際機場國際及兩岸定期航線班機載客率－按航空公司及航線分	216
表43-3.	臺北松山機場國際及兩岸定期航線班機載客率－按航空公司及航線分	218
表43-4.	臺中機場國際及兩岸定期航線班機載客率－按航空公司及航線分	219
表43-5.	臺東機場國際及兩岸定期航線班機載客率－按航空公司及航線分	220
表43-6.	花蓮機場國際及兩岸定期航線班機載客率－按航空公司及航線分	220
表43-7.	馬公機場國際及兩岸定期航線班機載客率－按航空公司及航線分	220
表44.	臺灣地區各機場國際及兩岸定期航線班機載客率－按國家及航空公司航線分	221
表44-1.	臺灣桃園國際機場國際及兩岸定期航線班機載客率－按國家及航空公司航線分.....	228
表44-2.	高雄國際機場國際及兩岸定期航線班機載客率－按國家及航空公司航線分	234
表44-3.	臺北松山機場國際及兩岸定期航線班機載客率－按國家及航空公司航線分	236
表44-4.	臺中機場國際及兩岸定期航線班機載客率－按國家及航空公司航線分.....	237
表44-5.	臺東機場國際及兩岸定期航線班機載客率－按國家及航空公司航線分.....	238
表44-6.	花蓮機場國際及兩岸定期航線班機載客率－按國家及航空公司航線分.....	238
表44-7.	馬公機場國際及兩岸定期航線班機載客率－按國家及航空公司航線分.....	238
表45.	臺灣地區各機場國際及兩岸航線不定期包機載客率－按月別分	239
表45-1.	臺灣桃園國際機場國際及兩岸航線不定期包機載客率－按月別分	240
表45-2.	高雄國際機場國際及兩岸航線不定期包機載客率－按月別分	241
表45-3.	臺北松山機場國際及兩岸航線不定期包機載客率－按月別分	242
表45-4.	臺中機場國際及兩岸航線不定期包機載客率－按月別分	243
表45-5.	馬公機場國際及兩岸航線不定期包機載客率－按月別分	244
表45-6.	臺南機場國際及兩岸航線不定期包機載客率－按月別分	245
表45-7.	花蓮機場國際及兩岸航線不定期包機載客率－按月別分	246
表46.	臺灣地區各機場國際及兩岸航線不定期包機載客率－按航線及航空公司分（9月）.....	247
表47.	臺灣地區各機場國際及兩岸航線不定期包機載客率－按航空公司及航線分（9月）.....	254
表48.	臺灣地區各機場國際及兩岸航線不定期包機載客率－按航線及航空公司分（1-9月）	260
表49.	臺灣地區各機場國際及兩岸航線不定期包機載客率－按航空公司及航線分（1-9月）	272

凡 例

- 一、 本月報編印之目的，為提供制定民航政策、擬訂民航建設計畫及考核施政績效之依據，並促使各界瞭解我國民航事業之發展概況。
- 二、 本月報所載資料，係由本局會計室整理各航空公司、各航空站、業務單位及桃園國際機場股份有限公司資料分析彙編而成，資料來源分別註明於各表之下方，以利查考。
- 三、 本期月報所列資料以民國 101 年 9 月為主，並將歷年有關資料盡量刊列。
- 四、 本月報所載資料，凡與前期內容不同者，應以本期數字為準。
- 五、 統計資料期間：

靜態資料——以各該年(月)底數字為準。

動態資料——『年』係指日曆年，即自各該年1月1日起至12月31日止之資料。

- 六、 本月報所用符號：“-”及“.”表示無數值(經統計，但無數據)。

“...”表數值不明或尚未產生資料。

“ 0 ”表數值不及半單位(有數值，但數值不及半單位)。

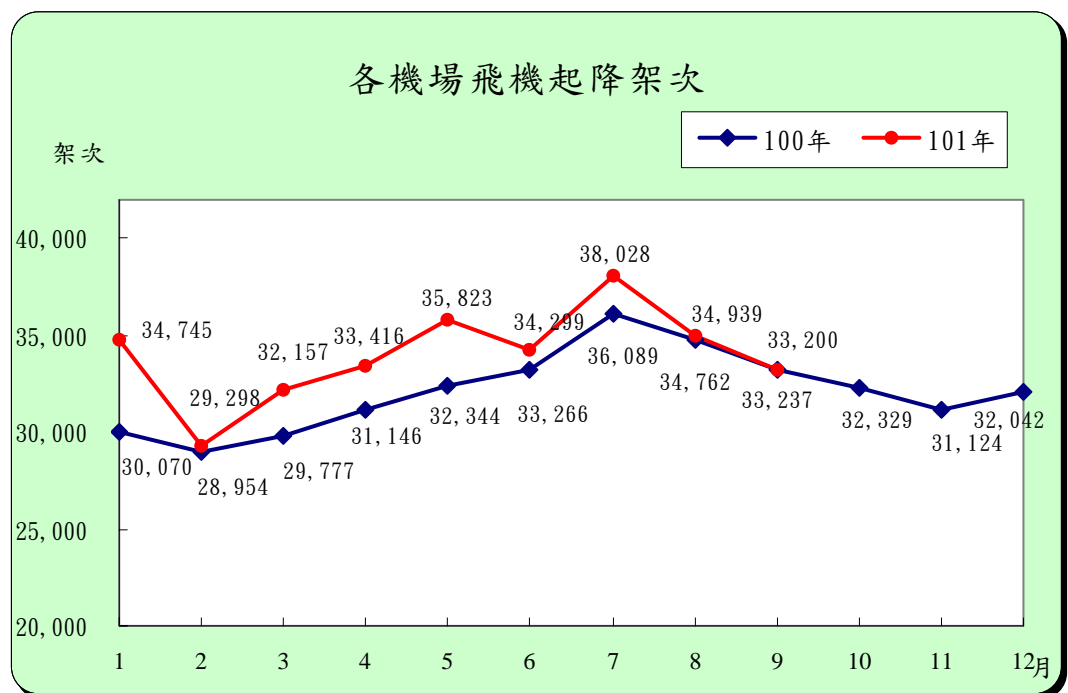
- 七、 本月報雖經審慎勘校，疏漏之處仍恐難免，敬祈各界不吝指正。
(聯絡電話(02)2349-6226、(02)2349-6228)

壹、提要分析

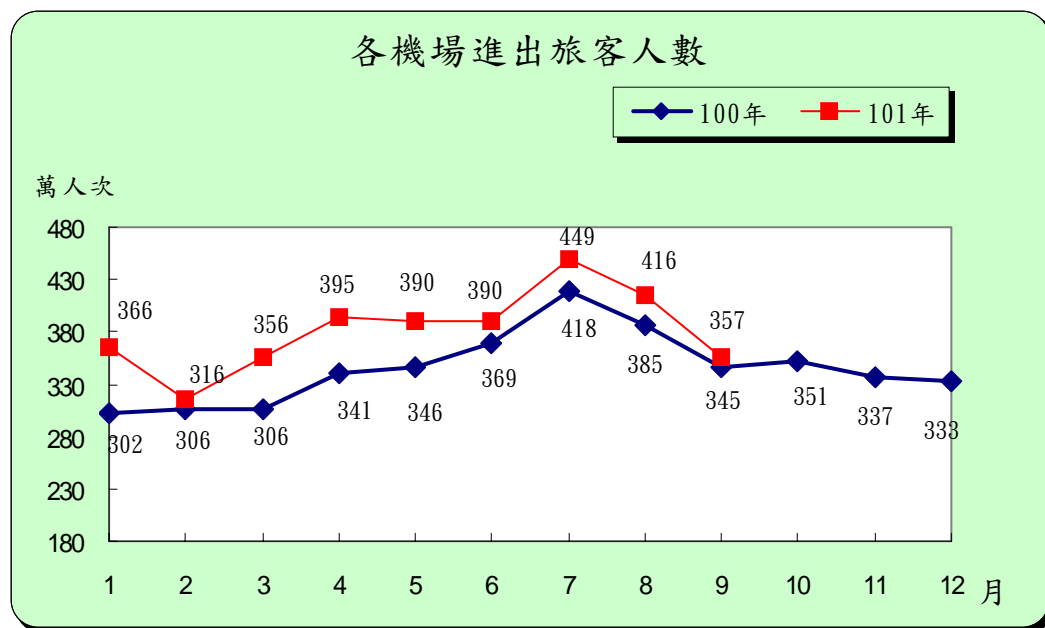
民國 101 年 9 月份

一、機場營運概況

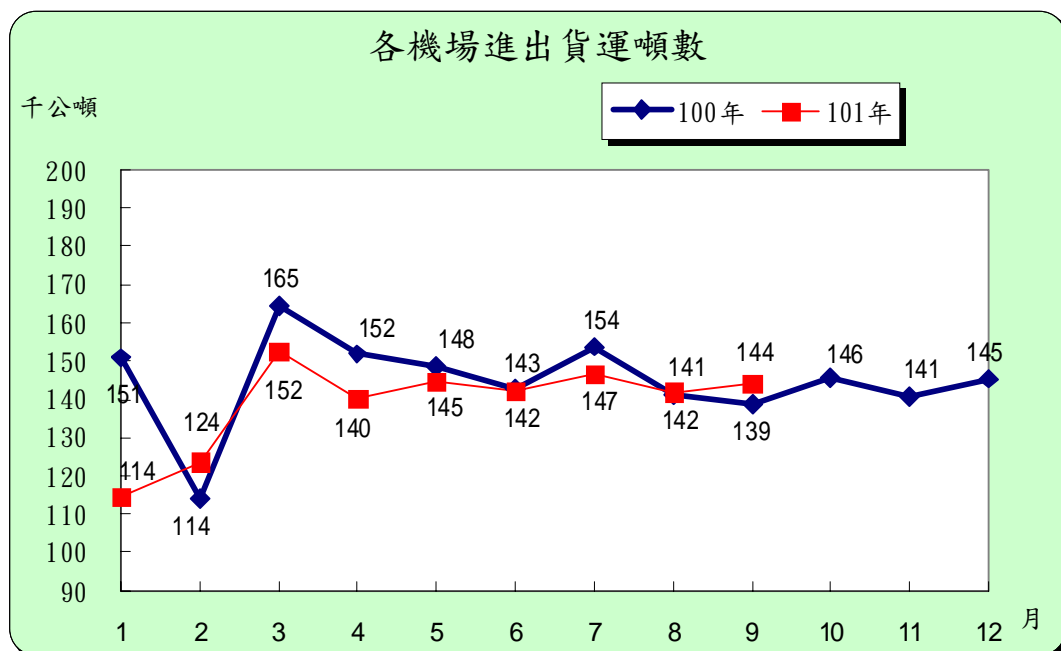
(一) **飛機起降架次**：本月份十七個機場飛機起降計 3 萬 3,200 架次(平均每日 1,107 架次)，較上年同月減少 0.1%；其中國際航線(含港澳)1 萬 4,115 架次，較上年同月增加 5.2%；兩岸航線 4,755 架次，較上年同月增加 28.4%；國內航線 1 萬 4,300 架次，較上年同月減少 11.1%。



(二) **進出旅客人數**：本月份進出各機場旅客 356 萬 7,220 人次(平均每日 11 萬 8,907 人次)，較上年同月增加 3.3%；其中國際航線(含港澳)187 萬 4,789 人次(占進出旅客之 52.6%)，較上年同月增加 5.0%；兩岸航線 67 萬 9,885 人次(占進出旅客之 19.1%)，較上年同月增加 18.7%；國內航線進出旅客人數 86 萬 5,586 (占 24.3%)，較上年同月減少 8.9%；過境旅客 14 萬 6,960 人次 (占 4.1%)，較上年同月增加 0.4%。



(三)進出貨運噸數：本月份進出各機場貨運量（包含貨物及郵件）14 萬 4,270 公噸(平均每日 4,809 公噸)，較上年同月增加 4.0%；其中國際航線（含港澳）8 萬 2,356 公噸(占進出貨物之 57.1%)，與上年增加 10.7%；兩岸航線 1 萬 5,636 公噸(占進出貨物之 10.8%)，較上年同月增加 17.0%；國內航線 3,282 公噸(占 2.3%)，較上年同月減少 3.7%；轉口 4 萬 2,996 公噸（占 29.8%），較上年同月減少 9.7%。

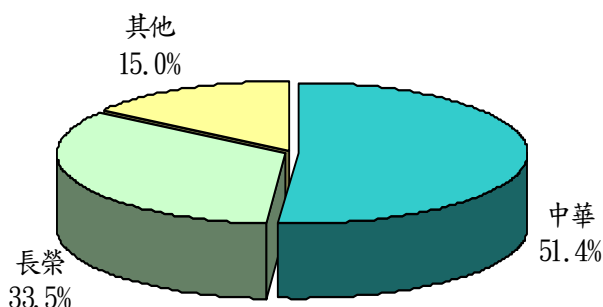


二、國籍航空公司全球營運概況

本月份 7 家國籍航空公司在全球客運部分承載旅客人數計 218 萬 2,765 人，其中國際及兩岸航線旅客 174 萬 9,998 人占 80.2%，國內航線旅客 43 萬 2,767 人占 19.8%。全球貨運部分計承載 13 萬 6,958 公噸，其中國際及兩岸航線 13 萬 2,921 公噸占 97.1%，國內航線運量 4,037 公噸僅占 2.9%。

(一)國際及兩岸航線：本月份 6 家國籍航空公司承載國際及兩岸航線旅客人數總計 174 萬 9,998 人，其中中華航空載客人數 89 萬 9,984 人（占 51.4%），長榮航空載客 58 萬 6,797 人（占 33.5%）；餘立榮、復興、華信及遠東等 4 家航空公司合計為 26 萬 3,217 人（占 15.0%）。


國籍航空公司國際及兩岸航線載客人數百分比



貨運量方面，國籍航空公司之國際及兩岸航線貨運量計 13 萬 2,921 公噸（占總貨運量的 97.1%），中華及長榮航空為貨運之承載主力，各承載 6 萬 4,253 公噸（占 48.3%）及 6 萬 2,164 公噸（占 46.8%）；其他航空公司則僅占 4.9%。

(二)國內航線：本月份 5 家國籍航空公司承載國內航線旅客人數總計 43 萬 2,767 人，其中立榮航空載客人數最多，計 19 萬 4,721 人（占 45.0%）；其次為復興航空載運 11 萬 6,902 人（占 27.0%），遠東航空承載 5 萬 8,297 人（占 13.5%）再次之；另華信航空載 5 萬 950 人（占 11.8%），德安航空承載 1 萬 1,897 人（占 2.7%）。

國籍航空公司國內航線載客人數百分比

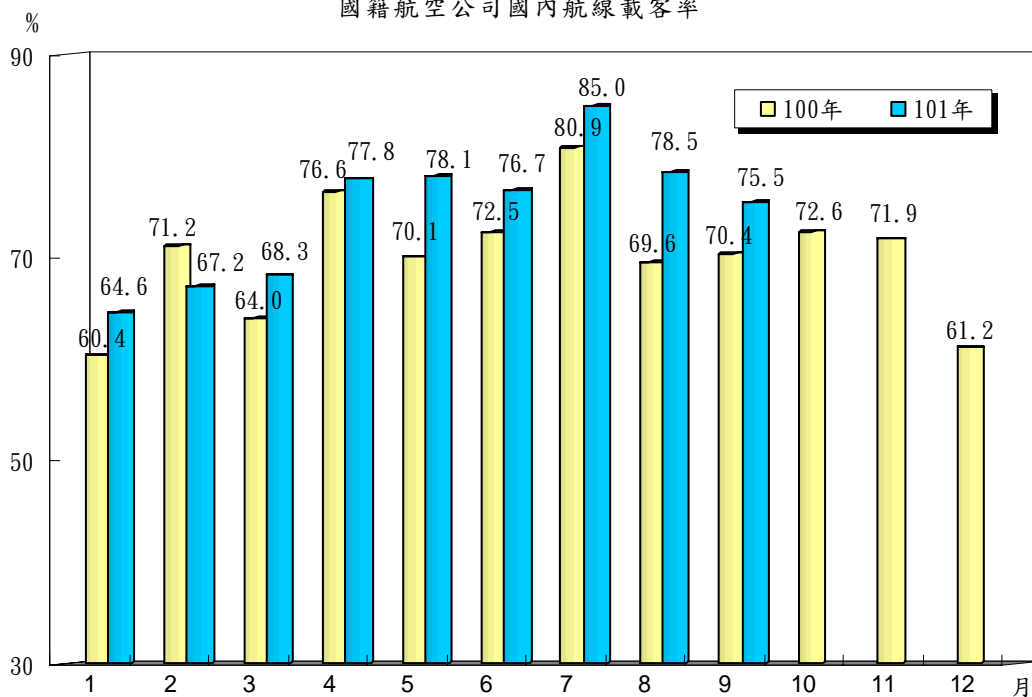


貨運量方面，本月份國籍航空公司承載國內航線貨運量共計 4,037 公噸(僅占總貨運量 2.9%)，其中以立榮航空承載 2,204 公噸最多，占國內貨運市場 54.6%，次為復興航空 1,071 公噸占 26.5%，華信航空載 514 公噸占 12.7%再次之；另遠東航空載 152 公噸占 3.8%及德安航空載 96 公噸占 2.4%。

(三)國內航線飛行架次及載客率

1. 飛行架次：本月份國內航線總計飛行 7,012 架次(平均每日 226 架次)，較上年同月之 7,904 架次，減少 11.3%。
2. 載客人數：本月份國內航線承載旅客人數計 43 萬 2,767 人(平均每日 13,960 人)，較上年同月之 47 萬 3,684 人，減少 8.6%。
3. 載客率：本月份國內航線平均載客率(載客公里/可售座位公里)為 75.5%，較上年同月之 70.4%，增加 5.1 個百分點。

國籍航空公司國內航線載客率



貳、統計表

表1 航空人員證照統計

中華民國 101 年 9月

單位：人

序號	證照類別 機關或 公司名稱	總計	本國 駕 駛 員		外 國 駕 駛 員				飛 航 機 械 員	維 修 員	地 面 機 械 員	航 空 器 簽 派 員	飛 航 管 制 員
					營 運 飛 航		非 營 運 飛 航						
			機 長	副 駕 駛 員	機 長	副 駕 駛 員	機 長	副 駕 駛 員					
	總 計	5,346	897	1,029	141	124	1	-	-	372	2,313	176	293
1	民 航 局	350	23	7	-	-	-	-	-	-	25	2	293
2	亞 洲	145	-	-	-	-	-	-	-	54	91	-	-
3	中 華	2,190	377	541	38	19	-	-	-	153	1,014	48	-
4	遠 東	144	26	20	-	-	-	-	-	8	86	4	-
5	復 興	292	69	68	-	-	-	-	-	4	138	13	-
6	立 榮	142	46	50	-	4	-	-	-	-	13	29	-
7	長 榮	831	272	280	102	101	-	-	-	-	21	55	-
8	長榮航太	830	-	-	-	-	-	-	-	82	748	-	-
9	中 興	34	8	7	-	-	-	-	-	2	12	5	-
10	大 鵬	13	1	3	-	-	-	-	-	-	9	-	-
11	華 信	175	33	29	1	-	-	-	-	35	70	7	-
12	凌 天	24	12	-	-	-	-	-	-	-	11	1	-
13	德 安	51	10	12	-	-	-	-	-	4	17	8	-
14	群 鷹 翔	13	4	4	-	-	-	-	-	-	5	-	-
15	漢 翔	39	4	1	-	-	-	-	-	-	34	-	-
16	華 普	18	-	-	-	-	-	-	-	17	1	-	-
17	華 夏	8	-	-	-	-	-	-	-	8	-	-	-
18	華 捷	14	5	-	-	-	1	-	-	-	6	2	-
19	飛 特 立	16	4	2	-	-	-	-	-	5	4	1	-
20	前 進	17	3	5	-	-	-	-	-	-	8	1	-

資料來源：本局標準組

附註：1. 本表係依航空人員檢定給證管理規則第2條定義用詞。

2. 自101年1月起緯華公司非屬本局監督單位，不列入統計範圍。

3. 自101年3月起台灣懷霖維修廠已停止營業，不列入統計範圍。

4. 自101年9月起新增前進航空公司，納入統計範圍。

表2 國籍航空器機齡統計

中華民國 101年9月

序號	機關或公司	總計 (架)	5年以下 (架)	5 年 至 未滿10年 (架)	10 年 至 未滿15年 (架)	15年以上 (架)	平均機齡 (年)
	總 計	199	32	58	60	49	10.9
1	大鵬航空公司	1	-	-	-	1	21.3
2	中華航空公司	70	7	31	30	2	9.3
3	中興航空公司	3	1	-	-	2	17.0
4	民航局	1	-	-	-	1	20.9
5	立榮航空公司	18	1	-	3	14	14.9
6	長榮航空公司	54	11	18	14	11	10.1
7	凌天航空公司	5	1	2	2	-	7.6
8	復興航空公司	18	2	2	8	6	12.6
9	華信航空公司	8	5	3	-	-	4.5
10	群鷹翔國土資源航空公司	2	-	-	-	2	21.5
11	漢翔航空公司	1	-	-	1	-	12.8
12	德安航空公司	6	-	-	-	6	19.1
13	華捷商務航空公司	2	2	-	-	-	2.1
14	遠東航空公司	6	-	-	2	4	17.6
15	飛特立航空公司	2	1	1	-	-	5.3
16	自用航空器	1	1	-	-	-	2.0
17	前進航空公司	1	-	1	-	-	9.8

資料來源：本局標準組

附 註：1. 本表機隊架次係「適航」之航空器架次。

2. 自101年3月起新增飛特立航空公司。

3. 自101年7月起新增前進航空公司。

表3 民航運輸各機

中華民國41年1月

年(月)別	總 計					1. 臺 灣 桃 園 國 際 機 場				
	起降架次 (次)	旅客人數 (人次)			貨運噸數 (公噸)	起降架次 (次)	旅客人數 (人次)			貨運噸數 (公噸)
		合計	過境	出入境			合計	過境	出入境	
41年	5,133	26,378	-	26,378	3,122.0	-	-	-	-	-
45年	6,213	81,051	-	81,051	1,958.0	-	-	-	-	-
50年	10,898	210,568	-	210,568	6,457.0	-	-	-	-	-
55年	36,485	1,183,691	-	1,183,691	16,348.8	-	-	-	-	-
60年	74,993	3,500,206	292,277	3,207,929	63,493.8	-	-	-	-	-
65年	114,608	7,626,224	430,793	7,195,431	152,661.0	-	-	-	-	-
70年	121,654	10,492,971	791,535	9,701,436	252,735.0	35,202	4,713,871	791,535	3,922,336	215,153.3
75年	143,114	11,156,165	1,025,500	10,130,665	424,537.2	37,439	5,571,519	1,025,500	4,546,019	377,949.6
80年	317,481	22,831,919	1,257,224	21,574,695	714,807.6	62,080	10,614,060	1,257,224	9,356,836	634,389.9
85年	700,964	54,103,156	2,044,466	52,058,690	885,185.4	101,371	15,613,624	2,027,773	13,585,851	796,459.8
88年	616,322	52,373,244	2,031,074	50,342,170	1,173,412.2	109,691	17,044,462	2,028,995	15,015,467	1,057,237.0
89年	586,560	48,406,929	1,976,415	46,430,514	1,338,181.4	115,693	18,681,418	1,975,834	16,705,584	1,208,838.4
90年	561,910	46,084,366	1,969,663	44,114,703	1,310,219.6	123,916	18,460,827	1,968,010	16,492,817	1,189,873.6
91年	548,555	44,185,595	2,232,602	41,952,993	1,513,858.9	132,428	19,228,411	2,229,094	16,999,317	1,380,748.3
92年	489,171	37,879,393	1,914,011	35,965,382	1,622,730.4	125,692	15,514,035	1,911,446	13,602,589	1,500,070.7
93年	504,862	44,116,510	2,365,219	41,751,291	1,823,138.6	148,938	20,083,555	2,361,289	17,722,266	1,701,020.3
94年	479,499	44,267,770	2,488,704	41,779,066	1,818,784.9	152,614	21,700,702	2,487,303	19,213,399	1,705,317.8
95年	463,506	43,725,084	2,586,364	41,138,720	1,809,565.5	157,703	22,857,445	2,572,057	20,285,388	1,698,808.2
96年	421,479	39,772,446	2,630,058	37,142,388	1,708,702.9	160,120	23,425,794	2,570,608	20,855,186	1,605,681.0
97年	357,982	35,236,355	2,183,390	33,052,965	1,587,250.0	145,993	21,936,083	2,182,493	19,753,590	1,493,120.0
98年	335,667	34,382,144	2,053,326	32,328,818	1,445,434.0	139,399	21,616,729	2,053,177	19,563,552	1,358,303.7
99年	360,409	39,455,469	1,986,014	37,469,455	1,867,922.9	156,036	25,114,413	1,985,703	23,128,710	1,767,074.8
100年	385,140	41,388,957	1,811,484	39,577,473	1,738,295.4	163,200	24,947,551	1,810,489	23,137,062	1,627,462.4
9月	33,237	3,453,998	146,310	3,307,688	138,781.4	13,611	2,015,057	145,938	1,869,119	129,583.5
10月	32,329	3,510,813	134,050	3,376,763	145,538.5	14,072	2,128,959	134,021	1,994,938	136,837.6
11月	31,124	3,371,703	133,745	3,237,958	140,571.1	14,039	2,085,860	133,714	1,952,146	131,452.0
12月	32,042	3,332,313	158,948	3,173,365	145,451.2	14,623	2,155,346	158,881	1,996,465	136,077.1
101年	305,899	34,343,013	1,411,072	32,931,941	1,250,207.3	134,221	20,773,191	1,410,244	19,362,947	1,171,653.7
1月	34,745	3,658,850	151,096	3,507,754	114,394.6	15,317	2,312,345	150,963	2,161,382	106,321.5
2月	29,298	3,160,031	131,957	3,028,074	123,570.6	13,570	2,026,181	131,884	1,894,297	116,327.2
3月	32,157	3,555,228	158,566	3,396,662	152,419.8	14,783	2,258,514	158,534	2,099,980	143,255.0
4月	33,410	3,945,589	155,007	3,790,582	140,193.1	14,735	2,400,332	154,991	2,245,341	131,678.6
5月	35,823	3,904,564	157,959	3,746,605	144,550.9	15,017	2,253,039	157,914	2,095,125	135,661.4
6月	34,299	3,901,325	155,901	3,745,424	142,267.6	14,816	2,337,799	155,881	2,181,918	133,227.8
7月	38,028	4,492,124	164,190	4,327,934	146,627.4	15,727	2,538,508	163,808	2,374,700	137,608.3
8月	34,939	4,158,082	189,436	3,968,646	141,913.7	15,457	2,492,937	189,427	2,303,510	132,727.3
9月	33,200	3,567,220	146,960	3,420,260	144,269.5	14,799	2,153,536	146,842	2,006,694	134,846.6

資料來源：本局所屬各航空站及桃園國際機場股份有限公司

附註：1. 本表84年以前各機場貨運量包括郵件、貨物及行李。

2. 依據ACI(Airports Council International)國際機場協會定義，自90年1月起本表旅客人數、貨運噸數之定義修正如下：

(1) 各機場旅客人數包括入境、出境及過境旅客。

(2) 各機場國內航線貨運噸數僅包括郵件(mail)及貨物(freight)(不含行李)。

(3) 桃園、高雄及臺北松山機場國際及兩岸航線貨運噸數亦僅包括郵件及貨物(不含行李)；進出口貨物部份涵蓋範圍除一般、機放貨物外，另包括專差快遞及快遞專區之進出口貨物，轉口貨物除轉口進倉外，另包括機下直轉貨物，詳表4「臺灣地區國際機場國際及兩岸航線貨物運量總表」。

3. 自91年3月份起，「民航統計月報」84年至89年各機場貨運量係登載依ACI定義之新數據(不含行李)。

場營運量－按機場分

至101年9月

2. 高雄國際機場					3. 臺北松山機場				
起降架次 (次)	旅客人數 (人次)			貨運噸數 (公噸)	起降架次 (次)	旅客人數 (人次)			貨運噸數 (公噸)
	合計	過境	出入境			合計	過境	出入境	
-	-	-	-	-	5,133	26,378	-	26,378	3,122.0
-	-	-	-	-	6,213	81,051	-	81,051	1,958.0
-	-	-	-	-	8,296	136,791	-	136,791	5,756.0
4,796	167,081	-	167,081	661.8	21,337	615,770	-	615,770	14,243.0
11,036	517,631	-	517,631	4,694.9	46,357	2,133,015	292,277	1,840,738	54,033.4
19,407	1,193,366	-	1,193,366	26,571.1	58,216	4,747,613	430,793	4,316,820	116,730.1
21,667	1,584,714	-	1,584,714	19,267.9	21,638	2,035,235	-	2,035,235	7,187.6
22,996	1,668,009	-	1,668,009	30,222.4	22,044	1,839,025	-	1,839,025	5,861.3
58,440	4,046,338	-	4,046,338	46,284.4	68,532	4,191,545	-	4,191,545	14,033.8
140,599	11,642,578	16,693	11,625,885	63,269.4	190,398	15,204,650	-	15,204,650	9,785.1
117,437	10,747,210	2,079	10,745,131	90,675.8	176,242	13,809,154	-	13,809,154	10,342.8
105,924	9,144,417	581	9,143,836	101,756.2	161,919	11,110,743	-	11,110,743	11,009.5
94,531	8,284,604	1,653	8,282,951	88,743.8	151,617	10,092,269	-	10,092,269	13,924.0
92,614	7,799,823	3,508	7,796,315	95,781.7	139,112	8,789,651	-	8,789,651	17,085.9
81,820	6,644,742	2,565	6,642,177	84,602.5	118,886	8,108,710	-	8,108,710	17,112.8
86,167	7,586,640	3,930	7,582,710	87,758.2	110,806	8,349,732	-	8,349,732	15,220.1
81,718	7,374,217	1,401	7,372,816	81,453.4	98,479	7,596,578	-	7,596,578	14,006.2
78,603	7,130,321	14,307	7,116,014	76,997.0	87,955	6,728,709	-	6,728,709	15,024.2
67,149	5,717,242	59,450	5,657,792	70,241.3	68,084	4,470,859	-	4,470,859	13,115.3
47,793	4,160,515	897	4,159,618	62,139.4	49,264	3,101,854	-	3,101,854	11,830.8
40,335	3,661,023	149	3,660,874	54,382.0	44,655	3,091,066	-	3,091,066	11,405.7
41,300	4,053,069	311	4,052,758	64,850.8	48,925	3,712,841	-	3,712,841	14,355.0
42,596	4,050,413	995	4,049,418	55,364.4	58,185	5,258,975	-	5,258,975	34,492.0
3,605	333,622	372	333,250	4,576.9	5,145	465,460	-	465,460	2,646.8
3,512	326,387	29	326,358	4,613.4	4,869	453,805	-	453,805	2,422.4
3,468	321,483	31	321,452	4,962.0	4,588	426,102	-	426,102	2,397.7
3,604	312,139	67	312,072	4,453.3	4,656	389,942	-	389,942	3,010.8
34,712	3,437,088	828	3,436,260	41,104.4	44,364	4,342,985	-	4,342,985	22,170.7
3,968	349,677	133	349,544	3,657.5	5,094	426,669	-	426,669	2,555.5
3,426	310,429	73	310,356	4,025.7	4,177	379,783	-	379,783	1,948.1
3,819	359,702	32	359,670	5,258.9	4,524	422,335	-	422,335	2,398.3
3,866	406,818	16	406,802	4,714.3	4,772	479,945	-	479,945	2,248.1
4,072	395,218	45	395,173	4,779.7	5,391	522,241	-	522,241	2,384.4
3,813	388,881	20	388,861	4,795.4	5,021	502,671	-	502,671	2,494.6
4,315	466,371	382	465,989	4,630.2	5,585	601,576	-	601,576	2,546.1
3,842	418,159	9	418,150	4,511.1	4,954	536,408	-	536,408	2,816.1
3,591	341,833	118	341,715	4,731.5	4,846	471,357	-	471,357	2,779.5

- 為方便比較，特追溯編製84年至89年依據ACI定義調整之各機場貨運量(僅含郵件及貨物，不含行李)供參，並置於本局網站「民航運輸統計」表 5-1或 6-1檔案供查詢。
- 本局所屬桃園國際航空站於99年11月1日改制為桃園國際機場股份有限公司。
- 屏東機場於100年8月11日停止營運。

表3 民航運輸各機

中華民國41年1月

年(月)別	4. 花蓮機場			5. 臺東機場			6. 馬公機場			7. 臺中機場		
	起降架次 (次)	旅客人數 (人次)	貨運噸數 (公噸)	起降架次 (次)	旅客人數 (人次)	貨運噸數 (公噸)	起降架次 (次)	旅客人數 (人次)	貨運噸數 (公噸)	起降架次 (次)	旅客人數 (人次)	貨運噸數 (公噸)
41年	-	-	-	-	-	-	-	-	-	-	-	-
45年	-	-	-	-	-	-	-	-	-	-	-	-
50年	2,602	73,777	701.0	-	-	-	-	-	-	-	-	-
55年	3,270	156,435	694.0	846	28,804	132.0	3,448	157,018	270.0	-	-	-
60年	9,342	407,251	2,092.6	604	2,221	0.1	5,848	347,556	2,058.6	756	38,235	202.2
65年	11,049	755,700	3,117.5	10,692	84,675	407.4	8,451	489,022	3,733.3	2,451	79,194	554.6
70年	7,808	725,541	1,673.9	18,235	245,550	975.6	12,033	866,677	6,954.2	1,798	15,127	208.7
75年	6,092	527,695	1,134.3	27,628	290,290	1,170.1	17,894	877,188	6,678.7	5,426	55,197	369.1
80年	11,784	702,722	2,142.8	30,630	491,697	1,220.3	39,758	1,533,928	10,680.5	9,546	188,965	696.7
85年	27,604	1,595,466	450.6	35,577	1,173,420	600.6	54,050	2,061,350	10,229.0	44,501	1,595,824	1,393.6
88年	23,897	1,491,849	690.8	25,686	1,072,248	591.9	42,003	2,031,214	3,708.4	42,095	1,545,297	1,921.9
89年	22,608	1,299,852	1,035.8	23,846	976,594	576.4	42,167	1,836,641	4,236.3	38,029	1,378,995	2,068.5
90年	21,473	1,244,811	1,270.4	18,720	948,306	565.9	39,687	1,875,321	5,344.0	36,829	1,246,307	1,683.2
91年	21,978	1,093,625	1,228.3	16,402	816,399	475.0	41,065	1,669,249	4,980.0	33,289	1,071,303	1,876.5
92年	20,543	1,059,607	1,232.5	14,103	728,832	420.1	38,476	1,628,320	5,288.6	27,940	944,839	2,035.8
93年	17,849	1,008,756	884.4	12,251	698,392	397.1	37,419	1,841,259	5,149.7	23,948	825,012	1,636.4
94年	15,426	915,308	769.5	11,590	598,690	411.6	35,202	1,800,714	5,715.2	19,292	692,356	1,639.3
95年	12,888	704,580	782.5	11,129	484,632	390.4	34,822	1,749,535	6,687.2	18,666	693,378	1,659.6
96年	9,479	565,550	948.2	10,270	457,007	437.1	33,484	1,692,045	7,254.8	16,695	781,388	1,564.7
97年	7,518	411,806	751.2	8,870	369,304	357.7	32,427	1,687,571	6,819.7	17,464	1,105,502	1,722.9
98年	5,005	254,828	597.8	10,118	381,527	391.2	31,821	1,702,805	6,897.8	14,352	1,014,794	1,946.9
99年	5,258	262,698	594.0	10,503	408,038	351.2	33,740	1,838,126	7,075.0	16,503	1,283,726	2,294.0
100年	4,938	250,751	541.0	10,727	436,697	376.2	35,936	2,009,704	7,073.1	18,437	1,450,252	2,132.7
9月	394	20,042	38.6	964	38,572	31.5	3,362	194,361	678.6	1,678	124,663	190.5
10月	402	19,954	40.0	928	36,622	28.5	2,652	137,583	558.8	1,450	122,439	157.4
11月	408	22,230	55.1	808	32,885	35.0	2,340	110,063	594.4	1,368	114,368	179.1
12月	402	20,816	59.7	837	32,656	32.9	2,378	100,591	607.6	1,408	106,164	217.0
101年	3,765	192,449	363.6	8,778	343,614	304.5	27,893	1,737,567	5,139.4	14,848	1,203,501	1,251.7
1月	412	21,111	52.0	910	37,391	43.1	2,886	141,500	538.2	1,520	112,406	173.6
2月	374	17,872	32.8	826	32,249	28.5	2,084	104,006	448.2	1,138	86,988	106.2
3月	400	19,810	41.0	929	36,393	31.6	2,396	126,337	534.0	1,300	105,661	115.5
4月	414	21,313	36.7	996	38,513	29.1	3,018	195,652	519.6	1,565	133,794	122.8
5月	444	22,394	50.9	1,052	39,795	39.2	3,714	249,386	550.4	1,852	144,855	121.7
6月	426	20,691	38.5	941	34,235	34.6	3,524	216,817	620.1	1,821	147,844	132.9
7月	458	25,859	34.1	1,123	47,874	32.7	4,170	303,219	634.2	2,109	186,855	148.3
8月	392	21,374	44.7	939	38,837	32.6	3,395	227,890	633.6	1,891	158,346	143.1
9月	445	22,025	33.0	1,062	38,327	33.1	2,706	172,760	661.1	1,652	126,752	187.5

場營運量－按機場分(續1)

至101年9月

8. 臺 南 機 場			9. 嘉 義 機 場			10. 七 美 機 場			11. 望 安 機 場		
起降架次 (次)	旅客人數 (人次)	貨運噸數 (公噸)	起降架次 (次)	旅客人數 (人次)	貨運噸數 (公噸)	起降架次 (次)	旅客人數 (人次)	貨運噸數 (公噸)	起降架次 (次)	旅客人數 (人次)	貨運噸數 (公噸)
-	-	-	-	-	-	-	-	-	-	-	-
-	-	-	-	-	-	-	-	-	-	-	-
-	-	-	-	-	-	-	-	-	-	-	-
2,788	58,583	348.0	-	-	-	-	-	-	-	-	-
1,050	54,297	412.0	-	-	-	-	-	-	-	-	-
3,968	254,002	1,469.8	374	22,652	77.2	-	-	-	-	-	-
2,553	235,733	825.8	720	70,523	488.0	-	-	-	-	-	-
2,889	259,988	841.2	706	67,254	310.5	-	-	-	-	-	-
12,642	644,078	1,900.3	3,598	93,028	360.5	3,054	24,451	238.6	1,898	9,501	65.5
26,047	2,356,349	670.2	23,854	1,002,069	84.6	5,469	45,477	100.8	314	2,735	-
26,332	2,256,596	992.0	19,045	929,134	89.7	1,458	21,076	-	92	1,116	-
25,264	1,852,867	1,198.0	19,646	684,077	71.9	1,549	19,313	-	182	2,589	-
22,274	1,645,760	1,198.0	16,436	536,636	146.3	1,868	26,609	18.1	198	2,885	-
20,822	1,476,983	1,206.9	13,048	435,151	388.0	1,942	25,804	49.1	230	3,316	-
15,932	1,307,416	1,320.0	10,252	357,691	474.9	1,813	21,011	49.4	210	2,469	-
15,508	1,419,174	1,784.4	10,382	380,159	511.7	1,849	21,289	55.0	186	2,040	17.0
14,870	1,334,042	1,776.5	9,318	348,092	481.0	1,761	20,855	63.3	156	1,622	18.3
14,114	1,230,683	1,939.1	8,727	311,580	433.3	1,802	22,661	50.5	194	2,422	30.0
12,220	686,963	1,643.5	5,255	152,630	339.4	1,836	20,996	32.7	198	2,503	1.4
6,682	285,504	832.4	1,953	80,790	218.5	1,796	22,178	22.7	200	2,708	0.6
4,453	196,460	647.9	2,331	93,758	217.4	2,022	26,606	17.3	214	3,006	5.4
3,960	213,315	733.1	2,209	95,333	221.3	1,946	24,638	16.6	202	2,857	0.1
4,178	234,727	569.5	2,281	99,866	216.8	1,918	25,017	19.3	178	2,293	-
356	19,579	52.7	178	7,827	16.6	170	2,285	2.5	18	256	-
313	19,331	47.0	162	7,235	16.5	160	2,055	2.2	16	178	-
318	19,533	53.7	160	6,979	17.3	148	1,918	1.8	14	151	-
318	16,609	51.2	166	6,776	18.0	170	2,372	2.5	16	178	-
3,140	176,173	405.8	1,610	70,034	158.4	1,416	18,764	19.7	150	1,964	-
352	19,492	43.5	182	7,782	18.1	218	2,834	1.7	24	295	-
282	15,318	32.4	158	6,786	12.1	126	1,675	1.9	12	123	-
314	16,777	43.0	170	6,604	17.3	130	1,726	2.0	18	246	-
298	19,164	39.9	172	7,904	15.2	168	2,197	2.0	16	218	-
367	21,420	46.9	204	8,337	17.0	154	1,751	2.2	18	239	-
372	18,258	46.3	184	7,562	15.4	140	1,805	2.0	14	169	-
434	26,916	49.1	194	9,821	24.1	176	2,725	2.8	18	272	-
396	21,895	53.5	170	7,996	23.2	148	2,022	2.3	14	198	-
325	16,933	51.2	176	7,242	15.8	156	2,029	2.7	16	204	-

表3 民航運輸各機

中華民國41年1月

年(月)別	12. 蘭 嶼 機 場			13. 綠 島 機 場			14. 金 門 機 場			15. 北 竿 機 場		
	起降架次 (次)	旅客人數 (人次)	貨運噸數 (公噸)	起降架次 (次)	旅客人數 (人次)	貨運噸數 (公噸)	起降架次 (次)	旅客人數 (人次)	貨運噸數 (公噸)	起降架次 (次)	旅客人數 (人次)	貨運噸數 (公噸)
41年	-	-	-	-	-	-	-	-	-	-	-	-
45年	-	-	-	-	-	-	-	-	-	-	-	-
50年	-	-	-	-	-	-	-	-	-	-	-	-
55年	-	-	-	-	-	-	-	-	-	-	-	-
60年	-	-	-	-	-	-	-	-	-	-	-	-
65年	-	-	-	-	-	-	-	-	-	-	-	-
70年	-	-	-	-	-	-	-	-	-	-	-	-
75年	-	-	-	-	-	-	-	-	-	-	-	-
80年	5,032	48,720	173.8	6,948	47,165	93.2	3,539	195,721	2,527.3	-	-	-
85年	6,290	63,143	195.0	11,915	131,033	156.8	19,584	1,279,551	1,755.8	6,027	90,308	-
88年	3,368	41,961	68.6	7,140	93,419	117.4	13,558	1,054,875	6,792.9	4,630	85,662	96.6
89年	3,148	47,862	71.9	6,474	99,396	123.6	13,354	1,041,009	6,881.3	3,195	94,551	293.8
90年	3,672	51,768	75.9	5,254	86,219	110.0	18,612	1,336,773	6,628.7	3,159	102,428	604.0
91年	3,182	47,709	72.9	4,036	57,296	79.7	20,851	1,406,860	9,436.8	4,403	144,266	407.3
92年	2,910	44,613	76.6	2,660	36,420	57.9	18,448	1,171,977	9,508.2	2,314	59,703	187.9
93年	3,056	46,946	78.8	2,095	28,682	55.2	21,956	1,418,185	8,015.5	2,790	68,978	173.3
94年	3,336	47,513	82.3	2,014	27,237	56.4	23,548	1,447,989	6,515.8	2,294	66,342	151.4
95年	3,664	53,540	76.8	2,046	27,229	49.2	22,898	1,435,153	5,706.1	1,864	55,040	203.9
96年	3,570	52,955	78.8	2,046	28,775	52.7	23,683	1,466,235	6,412.2	1,754	46,894	288.6
97年	3,316	49,522	71.3	2,019	29,083	52.0	25,148	1,726,790	8,220.4	1,919	55,970	300.0
98年	3,988	60,149	81.6	2,099	32,173	51.9	28,180	1,986,694	9,348.4	1,957	70,759	356.0
99年	4,386	68,562	78.4	2,106	32,630	50.9	27,012	2,094,623	9,137.9	2,148	78,904	368.1
100年	4,538	73,002	82.7	2,148	33,266	50.6	29,080	2,242,368	8,676.5	2,155	80,297	415.6
9月	430	7,523	8.8	180	2,773	4.3	2,558	194,037	795.5	190	8,310	49.4
10月	414	6,730	6.3	180	2,985	4.2	2,617	219,654	673.4	184	7,249	42.2
11月	292	4,020	5.7	174	2,771	4.3	2,467	203,861	697.3	172	6,003	37.9
12月	260	3,191	5.8	190	3,047	4.7	2,436	163,919	793.3	180	4,173	40.2
101年	3,710	60,943	69.0	1,586	25,119	41.5	20,863	1,752,506	6,370.1	1,514	60,187	391.3
1月	370	5,371	5.2	190	3,145	5.2	2,752	198,140	827.0	190	5,872	65.4
2月	340	4,978	8.2	168	2,681	4.1	2,119	154,931	494.6	148	4,832	30.8
3月	356	5,306	6.5	190	3,190	4.4	2,358	176,908	603.8	138	4,305	35.0
4月	448	7,636	6.9	174	2,812	4.5	2,294	210,604	676.1	174	6,475	38.0
5月	454	7,825	10.2	182	2,842	5.1	2,392	210,730	759.1	176	7,802	45.7
6月	412	6,874	8.1	168	2,457	4.9	2,123	191,777	746.8	164	7,112	41.3
7月	506	8,978	7.7	184	2,654	4.5	2,386	237,700	765.7	184	8,816	42.1
8月	414	7,076	7.8	160	2,576	4.4	2,197	195,739	772.2	164	7,251	43.8
9月	410	6,899	8.4	170	2,762	4.4	2,242	175,977	724.9	176	7,722	49.2

場營運量－按機場分(續完)

至101年9月

16. 屏東機場			17. 新竹機場			18. 南竿機場			19. 恆春機場		
起降架次 (次)	旅客人數 (人次)	貨運噸數 (公噸)	起降架次 (次)	旅客人數 (人次)	貨運噸數 (公噸)	起降架次 (次)	旅客人數 (人次)	貨運噸數 (公噸)	起降架次 (次)	旅客人數 (人次)	貨運噸數 (公噸)
-	-	-	-	-	-	-	-	-	-	-	-
-	-	-	-	-	-	-	-	-	-	-	-
-	-	-	-	-	-	-	-	-	-	-	-
-	-	-	-	-	-	-	-	-	-	-	-
-	-	-	-	-	-	-	-	-	-	-	-
-	-	-	-	-	-	-	-	-	-	-	-
-	-	-	-	-	-	-	-	-	-	-	-
-	-	-	-	-	-	-	-	-	-	-	-
-	-	-	-	-	-	-	-	-	-	-	-
7,364	245,579	34.1	-	-	-	-	-	-	-	-	-
3,648	147,971	86.4	-	-	-	-	-	-	-	-	-
3,562	136,605	19.8	-	-	-	-	-	-	-	-	-
3,664	142,843	33.7	-	-	-	-	-	-	-	-	-
3,153	119,749	42.5	-	-	-	-	-	-	-	-	-
2,746	105,158	31.2	-	-	-	4,426	143,850	261.4	-	-	-
2,706	110,518	57.9	-	-	-	6,282	203,851	318.3	674	23,342	5.3
2,130	88,427	31.9	-	-	-	5,283	190,504	294.2	468	16,582	0.8
1,560	61,607	13.7	-	-	-	4,440	165,569	713.4	431	11,000	0.4
1,351	37,449	8.3	-	-	-	4,041	161,573	602.0	244	5,588	0.9
968	16,298	45.3	-	-	-	4,408	190,341	744.9	244	4,536	0.1
254	4,042	0.1	-	-	-	4,316	183,689	782.9	168	2,036	0.0
244	3,552	0.6	-	-	-	3,773	166,001	720.6	158	2,143	0.7
176	2,421	0.3	-	-	-	4,313	188,909	822.4	156	2,448	-
-	-	-	-	-	-	380	19,333	105.2	18	298	-
-	-	-	-	-	-	386	19,520	88.5	12	127	-
-	-	-	-	-	-	350	13,417	77.9	10	59	-
-	-	-	-	-	-	394	14,370	77.2	4	24	-
-	-	-	-	-	-	3,207	144,944	763.5	122	1,984	0.1
-	-	-	-	-	-	348	14,644	87.1	12	176	-
-	-	-	-	-	-	342	11,057	69.9	8	142	-
-	-	-	-	-	-	322	11,327	73.4	10	87	-
-	-	-	-	-	-	286	12,029	61.2	14	183	-
-	-	-	-	-	-	316	16,439	76.9	18	251	0.0
-	-	-	-	-	-	348	16,202	58.7	12	171	0.0
-	-	-	-	-	-	437	23,468	97.6	22	512	0.1
-	-	-	-	-	-	392	19,109	98.1	14	269	0.0
-	-	-	-	-	-	416	20,669	140.6	12	193	0.0

表4 臺灣地區國際機場國

中華民國

	合 計				一 般、機放
	合 計	進 口 (1)+(3)+(5)	出 口 (2)+(4)+(6)	轉 口 (7)+(8)	進 口 (1)
總計	139,681,879	45,563,373	51,122,414	42,996,092	37,051,806
臺灣桃園國際機場小計	133,545,070	43,363,922	47,475,717	42,705,431	34,852,355
華儲	37,903,612	12,293,167	11,608,313	14,002,132	10,780,834
永儲	13,804,830	2,372,461	11,273,010	159,359	1,371,809
遠雄園區	27,703,439	12,671,922	14,804,889	226,628	8,894,539
榮儲	37,942,900	14,454,411	6,057,073	17,431,416	13,805,173
聯邦	3,375,624	1,107,053	2,268,571	-	-
優比速	2,193,191	464,908	1,463,861	264,422	-
各航空公司	10,621,474	-	-	10,621,474	-
高雄國際機場小計	4,416,107	1,270,475	2,902,136	243,496	1,270,475
華儲	4,416,107	1,270,475	2,902,136	243,496	1,270,475
臺北松山機場小計	1,720,702	928,976	744,561	47,165	928,976
中科國際物流	1,720,702	928,976	744,561	47,165	928,976

資料來源：本局高雄國際航空站、臺北國際航空站及桃園國際機場股份有限公司

附註：1. 本表自90年1月份起編製，進出口貨物（freight）部份涵蓋範圍除一般、機放貨物外，另包括專差快遞（On Board Courier）及快遞專區（Express Handling Unit）之進出口貨物。

2. 機下直轉貨物係指航空器由國外裝運暫時卸置於管制區內，等待班機轉口國外之貨物。

3. 本表貨物運量不含郵件(mail)。

4. 永儲快遞貨物專區於93年4月5日正式營運。

5. 自93年6月起桃園站華儲向海關申請取消專差快遞出口倉棧別，故專差快遞統計資料併入出口快遞。

6. 中正國際機場自95年9月6日起更名為臺灣桃園國際機場。

7. 本局所屬桃園國際航空站於99年11月1日改制為桃園國際機場股份有限公司。

8. 臺北松山機場貨物運量包含在松山機場完成通關放行及以保稅卡車載運於松山與桃園機場間之待轉運貨。

際及兩岸航線貨物運量總表

101年9月份

單位：公斤

貨 物	專 差 快 遞		快 遞 專 區		轉 口	
	進 口	出 口	進 口	出 口	進 倉	機下直轉
(2)	(3)	(4)	(5)	(6)	(7)	(8)
44,369,874	-	-	8,511,567	6,752,540	32,374,618	10,621,474
40,723,177	-	-	8,511,567	6,752,540	32,083,957	10,621,474
10,758,636	-	-	1,512,333	849,677	14,002,132	-
11,226,828	-	-	1,000,652	46,182	159,359	-
13,008,519	-	-	3,777,383	1,796,370	226,628	-
5,729,194	-	-	649,238	327,879	17,431,416	-
-	-	-	1,107,053	2,268,571	-	-
-	-	-	464,908	1,463,861	264,422	-
-	-	-	-	-	-	10,621,474
2,902,136	-	-	-	-	243,496	-
2,902,136	-	-	-	-	243,496	-
744,561	-	-	-	-	47,165	-
744,561	-	-	-	-	47,165	-

表4 臺灣地區國際機場國

中華民國101

	合 計				一 般、機放
	合 計	進 口 (1)+(3)+(5)	出 口 (2)+(4)+(6)	轉 口 (7)+(8)	進 口 (1)
總計	1,212,354,352	379,042,371	425,539,811	407,772,170	307,035,589
臺灣桃園國際機場小計	1,160,510,768	363,390,878	392,642,000	404,477,890	291,384,096
華儲	341,128,274	109,754,313	99,568,281	131,805,680	96,583,785
永儲	110,455,928	22,753,932	86,856,517	845,479	14,141,696
遠雄園區	218,678,714	95,111,669	120,574,368	2,992,677	66,342,576
榮儲	336,275,286	121,138,645	51,048,848	164,087,793	114,316,039
聯邦	32,466,215	10,589,414	21,876,801	-	-
優比速	19,359,651	4,042,905	12,717,185	2,599,561	-
各航空公司	102,146,700	-	-	102,146,700	-
高雄國際機場小計	38,404,665	10,625,142	25,404,268	2,375,255	10,625,142
華儲	38,404,665	10,625,142	25,404,268	2,375,255	10,625,142
臺北松山機場小計	13,438,919	5,026,351	7,493,543	919,025	5,026,351
中科國際物流	13,438,919	5,026,351	7,493,543	919,025	5,026,351

資料來源：本局高雄國際航空站、臺北國際航空站及桃園國際機場股份有限公司

附註：1. 本表自90年1月份起編製，進出口貨物（freight）部份涵蓋範圍除一般、機放貨物外，另包括專差快遞（On Board Courier）及快遞專區（Express Handling Unit）之進出口貨物。

2. 機下直轉貨物係指航空器由國外裝運暫時卸置於管制區內，等待班機轉口國外之貨物。

3. 本表貨物運量不含郵件(mail)。

4. 永儲快遞貨物專區於93年4月5日正式營運。

5. 自93年6月起桃園站華儲向海關申請取消專差快遞出口倉棧別，故專差快遞統計資料併入出口快遞。

6. 中正國際機場自95年9月6日起更名為臺灣桃園國際機場。

7. 本局所屬桃園國際航空站於99年11月1日改制為桃園國際機場股份有限公司。

8. 臺北松山機場貨物運量包含在松山機場完成通關放行及以保稅卡車載運於松山與桃園機場間之待轉運貨。

際及兩岸航線貨物運量總表(續)

年1月至 9月

單位：公斤

貨 物	專 差 快 遞		快 遞 專 區		轉 口	
	進 口	出 口	進 口	出 口	進 倉	機下直轉
(2)	(3)	(4)	(5)	(6)	(7)	(8)
363,337,884	-	-	72,006,782	62,201,927	305,625,470	102,146,700
330,440,073	-	-	72,006,782	62,201,927	302,331,190	102,146,700
92,377,603	-	-	13,170,528	7,190,678	131,805,680	-
85,899,650	-	-	8,612,236	956,867	845,479	-
104,062,462	-	-	28,769,093	16,511,906	2,992,677	-
48,100,358	-	-	6,822,606	2,948,490	164,087,793	-
-	-	-	10,589,414	21,876,801	-	-
-	-	-	4,042,905	12,717,185	2,599,561	-
-	-	-	-	-	-	102,146,700
25,404,268	-	-	-	-	2,375,255	-
25,404,268	-	-	-	-	2,375,255	-
7,493,543	-	-	-	-	919,025	-
7,493,543	-	-	-	-	919,025	-

表5 民航運輸各機場營運量

中華民國41年起

年(月) 別	起 降 架 次				旅 客 人 數		
	總 計	國 際 航 線 (含 港 澳)	兩 岸 航 線	國 內 航 線	總 計	國 際 航 線 (含 港 澳)	兩 岸 航 線
	總 計 (次)	起 降 架 次 (次)	起 降 架 次 (次)	起 降 架 次 (次)	旅 客 人 數 (人次)	旅 客 人 數 (人次)	旅 客 人 數 (人次)
41年	5,133	-	-	5,133	26,378	-	-
45年	6,213	-	-	6,213	81,051	-	-
50年	10,898	-	-	10,898	210,568	-	-
55年	36,485	12,760	-	23,725	1,183,691	374,822	-
60年	74,993	30,012	-	44,981	3,500,206	1,142,789	-
65年	114,608	31,619	-	82,989	7,626,224	2,434,482	-
70年	121,654	37,252	-	84,402	10,492,971	4,062,705	-
75年	143,114	40,566	-	102,548	11,156,165	4,828,131	-
80年	317,481	68,181	-	249,300	22,831,919	10,364,298	-
85年	700,964	123,931	-	577,033	54,103,156	16,156,798	-
88年	616,322	132,343	-	483,979	52,373,244	17,808,411	-
89年	586,560	138,379	-	448,181	48,406,929	19,780,427	-
90年	561,910	147,212	-	414,698	46,084,366	19,500,719	-
91年	548,555	156,023	-	392,532	44,185,595	20,062,751	-
92年	489,171	146,490	-	342,681	37,879,393	15,913,175	-
93年	504,862	175,230	-	329,632	44,116,510	20,756,064	-
94年	479,499	181,775	-	297,724	44,267,770	22,485,357	-
95年	463,506	188,274	-	275,232	43,725,084	23,773,971	-
96年	421,479	192,610	-	228,869	39,772,446	24,431,735	-
97年	357,982	172,469	2,279	183,234	35,236,355	22,784,144	418,689
98年	335,667	149,131	17,741	168,795	34,382,144	19,989,679	3,105,867
99年	360,409	155,500	33,823	171,086	39,455,469	21,910,463	5,826,153
100年	385,140	160,775	44,562	179,803	41,388,957	21,936,344	7,157,484
9月	33,237	13,411	3,703	16,123	3,453,998	1,784,869	572,663
10月	32,329	13,793	3,811	14,725	3,510,813	1,873,283	623,551
11月	31,124	13,269	4,421	13,434	3,371,703	1,767,663	693,000
12月	32,042	13,698	4,649	13,695	3,332,313	1,849,087	647,489
101年	305,899	127,171	43,735	134,993	34,343,013	17,864,942	6,674,413
1月	34,745	13,938	5,246	15,561	3,658,850	1,992,339	673,076
2月	29,298	12,579	4,509	12,210	3,160,031	1,738,126	636,544
3月	32,157	13,899	4,858	13,400	3,555,228	1,880,340	768,676
4月	33,410	13,971	4,750	14,689	3,945,589	2,020,376	808,264
5月	35,823	14,393	4,966	16,464	3,904,564	1,894,211	776,790
6月	34,299	14,212	4,800	15,287	3,901,325	2,050,008	735,931
7月	38,028	15,195	4,997	17,836	4,492,124	2,227,619	823,704
8月	34,939	14,869	4,854	15,216	4,158,082	2,187,134	771,543
9月	33,200	14,115	4,755	14,330	3,567,220	1,874,789	679,885

資料來源：本局所屬各航空站及桃園國際機場股份有限公司

附註：1. 本表84年以前各機場貨運量包括郵件、貨物及行李。

2. 依據ACI(Airports Council International)國際機場協會定義，自90年1月起本表旅客人數、貨運噸數之定義修正如下：

(1) 各機場旅客人數包括入境、出境及過境旅客。

(2) 各機場國內航線貨運噸數僅包括郵件(mail)及貨物(freight)(不含行李)。

(3) 桃園、高雄及臺北松山機場國際及兩岸航線貨運噸數亦僅包括郵件及貨物(不含行李)；進出口貨物部份涵蓋範圍除一般、機放貨物外，另包括專差快遞及快遞專區之進出口貨物，轉口貨物除轉口進倉外，另包括機下直轉貨物，詳表4「臺灣地區國際機場國際及兩岸航線貨物運量總表」。

3. 自91年3月份起，「民航統計月報」84年至89年各機場貨運量係登載依ACI定義之新數據(不含行李)。

一按國際、兩岸及國內航線分

至101年9月止

		貨 運 噸 數				
國內航線	過 境	總 計	國際航線 (含港澳)	兩岸航線	國內航線	轉 口
旅客人數 (人次)	旅客人數 (人次)	噸 數 (公噸)	噸 數 (公噸)	噸 數 (公噸)	噸 數 (公噸)	噸 數 (公噸)
26,378	-	3,122.000	-	-	3,122.000	-
81,051	-	1,958.000	-	-	1,958.000	-
210,568	-	6,457.000	-	-	6,457.000	-
808,869	-	16,348.800	11,647.000	-	4,701.800	-
2,065,140	292,277	63,493.800	48,084.000	-	15,409.800	-
4,760,949	430,793	152,661.000	119,253.000	-	33,408.000	-
5,638,731	791,535	252,735.000	229,320.000	-	23,415.000	-
5,302,534	1,025,500	424,537.200	402,964.100	-	21,573.100	-
11,210,397	1,257,224	714,807.600	670,127.000	-	44,680.600	-
35,901,892	2,044,466	885,185.416	791,802.782	-	29,409.000	63,973.634
32,533,759	2,031,074	1,173,412.159	1,064,289.446	-	30,573.000	78,549.713
26,650,087	1,976,415	1,338,181.354	1,214,858.690	-	33,852.800	89,469.864
24,613,984	1,969,663	1,310,219.569	1,035,552.397	-	37,374.900	237,292.272
21,890,242	2,232,602	1,513,858.947	1,137,627.071	-	44,246.099	331,985.777
20,052,207	1,914,011	1,622,730.434	1,186,031.972	-	43,703.500	392,994.962
20,995,227	2,365,219	1,823,138.556	1,254,890.255	-	40,623.100	527,625.201
19,293,709	2,488,704	1,818,784.911	1,216,008.543	-	37,428.000	565,348.368
17,364,749	2,586,364	1,809,565.450	1,207,997.945	-	40,211.100	561,356.405
12,710,653	2,630,058	1,708,702.869	1,191,117.635	-	40,041.400	477,543.834
9,850,132	2,183,390	1,587,249.956	1,033,835.027	1,516.862	36,745.960	515,152.107
9,233,272	2,053,326	1,445,434.033	866,711.168	66,274.217	36,925.424	475,523.224
9,732,839	1,986,014	1,867,922.942	1,017,700.860	146,240.123	36,675.172	667,306.787
10,483,645	1,811,484	1,738,295.442	951,820.242	156,826.260	35,899.266	593,749.674
950,156	146,310	138,781.436	74,391.008	13,364.957	3,407.636	47,617.835
879,929	134,050	145,538.512	76,494.351	12,103.535	2,872.522	54,068.104
777,295	133,745	140,571.071	72,885.900	12,626.878	2,999.346	52,058.947
676,789	158,948	145,451.180	76,312.241	12,671.709	3,229.112	53,238.118
8,392,586	1,411,072	1,250,207.266	691,099.740	124,676.446	26,658.910	407,772.170
842,339	151,096	114,394.642	59,754.900	9,371.362	3,230.152	42,038.228
653,404	131,957	123,570.563	65,947.808	11,801.669	2,212.656	43,608.430
747,646	158,566	152,419.811	82,363.107	15,134.209	2,638.514	52,283.981
961,942	155,007	140,193.070	77,405.200	14,597.074	2,722.972	45,467.824
1,075,604	157,959	144,550.947	79,698.567	15,074.005	3,040.692	46,737.683
959,485	155,901	142,267.567	80,380.854	14,094.687	3,076.956	44,715.070
1,276,611	164,190	146,627.447	83,059.981	13,850.697	3,210.360	46,506.409
1,009,969	189,436	141,913.716	80,132.946	15,117.235	3,245.082	43,418.453
865,586	146,960	144,269.503	82,356.377	15,635.508	3,281.526	42,996.092

4. 為方便比較，特追溯編製84年至89年依據ACI定義調整之各機場貨運量(僅含郵件及貨物，不含行李)供參，並置於本局網站「民航運輸統計」表 5-1或 6-1檔案供查詢。
5. 國際及兩岸航線貨運進口、出口及轉口之噸數原始資料係以公斤為單位，本表合計數係以公斤加總，再轉換為公噸，並取小數1位。
6. 配合交通部因應兩岸三通政策實施，自100年3月份起修正起降架次、旅客人數及貨運噸數分類原則，並追溯調整至97年7月資料。

表6 臺灣桃園國

中華民國70年起

年(月)別	起 降 架 次 (次)				旅 客	
	總 架 次	每 日 平 均	到 達 架 次	離 開 架 次	總 人 數 (人次)	每 日 平 均
70年	35,202	96	17,603	17,599	4,713,871	12,915
75年	37,439	103	18,716	18,723	5,571,519	15,264
80年	62,080	170	31,038	31,042	10,614,060	29,080
82年	74,451	204	37,230	37,221	12,494,046	34,230
83年	83,409	229	41,702	41,707	13,349,468	36,574
84年	92,195	253	46,089	46,106	14,478,199	39,666
85年	101,371	277	50,697	50,674	15,613,624	42,660
86年	108,918	298	54,473	54,445	15,990,301	43,809
87年	109,777	301	54,895	54,882	15,725,448	43,083
88年	109,691	301	54,870	54,821	17,044,462	46,697
89年	115,693	316	57,836	57,857	18,681,418	51,042
90年	123,916	339	61,964	61,952	18,460,827	50,578
91年	132,428	363	66,224	66,204	19,228,411	52,681
92年	125,692	344	62,839	62,853	15,514,035	42,504
93年	148,938	407	74,476	74,462	20,083,555	54,873
94年	152,614	418	76,305	76,309	21,700,702	59,454
95年	157,703	432	78,849	78,854	22,857,445	62,623
96年	160,120	439	80,067	80,053	23,425,794	64,180
97年	145,993	399	72,995	72,998	21,936,083	59,935
98年	139,399	382	69,691	69,708	21,616,729	59,224
99年	156,036	427	78,016	78,020	25,114,413	68,807
100年	163,200	447	81,584	81,616	24,947,551	68,349
9月	13,611	454	6,799	6,812	2,015,057	67,169
10月	14,072	454	7,035	7,037	2,128,959	68,676
11月	14,039	468	7,022	7,017	2,085,860	69,529
12月	14,623	472	7,308	7,315	2,155,346	69,527
101年	134,221	490	67,109	67,112	20,773,191	75,815
1月	15,317	494	7,665	7,652	2,312,345	74,592
2月	13,570	468	6,783	6,787	2,026,181	69,868
3月	14,783	477	7,376	7,407	2,258,514	72,855
4月	14,735	491	7,376	7,359	2,400,332	80,011
5月	15,017	484	7,500	7,517	2,253,039	72,679
6月	14,816	494	7,406	7,410	2,337,799	77,927
7月	15,727	507	7,869	7,858	2,538,508	81,887
8月	15,457	499	7,728	7,729	2,492,937	80,417
9月	14,799	493	7,406	7,393	2,153,536	71,785

資料來源：桃園國際機場股份有限公司

附註：1. 本表84年以前各機場貨運量包括郵件、貨物及行李。

2. 依據ACI(Airports Council International)國際機場協會定義，自90年1月起本表旅客人數、貨運噸數之定義修正如下：

(1) 各機場旅客人數包括入境、出境及過境旅客。

(2) 各機場國內航線貨運噸數僅包括郵件(mail)及貨物(freight)(不含行李)。

(3) 桃園、高雄及臺北松山機場國際及兩岸航線貨運噸數亦僅包括郵件及貨物(不含行李)；進出口貨物部份涵蓋範圍除一般、機放貨物外，另包括專差快遞及快遞專區之進出口貨物，轉口貨物除轉口進倉外，另包括機下直轉貨物，詳表4「臺灣地區國際機場國際及兩岸航線貨物運量總表」。

3. 自91年3月份起，「民航統計月報」84年至89年各機場貨運量係登載依ACI定義之新數據(不含行李)。

際機場運輸概況

至101年9月止

人 數			貨 運 噸 數				
到 達 人 數	離 開 人 數	過 境	總噸數 (公噸)	每日平均	進口／卸 (公噸)	出口／裝 (公噸)	轉口 (公噸)
1,965,715	1,956,621	791,535	215,153.3	589.5	69,664.0	145,489.3	-
2,248,109	2,297,910	1,025,500	377,949.6	1,035.5	114,089.9	263,859.7	-
4,636,171	4,720,665	1,257,224	634,389.9	1,738.1	296,669.3	337,720.6	-
5,609,473	5,544,139	1,340,434	742,729.4	2,034.9	334,792.5	407,936.9	-
5,825,675	5,792,899	1,730,894	746,781.6	2,046.0	370,922.7	375,858.9	-
6,287,935	6,297,863	1,892,401	754,489.3	2,067.1	297,471.4	396,859.8	60,158.0
6,783,236	6,802,615	2,027,773	796,459.8	2,176.1	299,064.7	433,518.2	63,876.9
7,078,728	7,106,126	1,805,447	913,519.6	2,502.8	355,161.2	484,004.7	74,353.7
6,918,719	6,906,882	1,899,847	932,052.6	2,553.6	350,580.4	512,060.4	69,411.8
7,519,876	7,495,591	2,028,995	1,057,237.0	2,896.5	400,710.9	578,236.8	78,289.3
8,365,521	8,340,063	1,975,834	1,208,838.4	3,302.8	482,806.7	636,830.7	89,200.9
8,221,763	8,271,054	1,968,010	1,189,873.6	3,259.9	400,192.4	552,674.6	237,006.6
8,491,888	8,507,429	2,229,094	1,380,748.3	3,782.9	425,107.4	623,888.8	331,752.1
6,799,125	6,803,464	1,911,446	1,500,070.7	4,109.8	437,537.7	671,365.9	391,167.1
8,865,977	8,856,289	2,361,289	1,701,020.3	4,647.6	498,623.0	677,472.4	524,924.9
9,640,096	9,573,303	2,487,303	1,705,317.8	4,672.1	495,302.2	648,986.0	561,029.7
10,208,236	10,077,152	2,572,057	1,698,808.2	4,654.3	492,496.4	648,204.1	558,107.7
10,489,975	10,365,211	2,570,608	1,605,681.0	4,399.1	493,735.5	637,869.7	474,075.8
9,966,022	9,787,568	2,182,493	1,493,120.0	4,079.6	442,162.1	537,660.0	513,297.8
9,830,797	9,732,755	2,053,177	1,358,303.7	3,721.4	395,044.2	490,290.5	472,969.0
11,625,918	11,502,792	1,985,703	1,767,074.8	4,841.3	507,513.6	597,353.7	662,207.5
11,603,355	11,533,707	1,810,489	1,627,462.4	4,458.8	494,586.8	546,566.0	586,309.6
952,211	916,908	145,938	129,583.5	4,319.5	37,950.5	44,559.8	47,073.2
1,001,242	993,696	134,021	136,837.6	4,414.1	38,432.2	45,086.0	53,319.4
994,297	957,849	133,714	131,452.0	4,381.7	36,281.0	44,069.9	51,101.1
1,028,727	967,738	158,881	136,077.1	4,389.6	40,419.2	43,191.8	52,466.1
9,698,167	9,664,780	1,410,244	1,171,653.7	4,276.1	367,925.1	399,250.7	404,477.9
1,063,277	1,098,105	150,963	106,321.5	3,429.7	30,716.6	34,070.0	41,535.0
934,932	959,365	131,884	116,327.2	4,011.3	33,905.1	39,270.5	43,151.5
1,067,053	1,032,927	158,534	143,255.0	4,621.1	42,120.8	49,389.3	51,744.8
1,120,089	1,125,252	154,991	131,678.6	4,389.3	41,903.4	44,659.9	45,115.3
1,038,033	1,057,092	157,914	135,661.4	4,376.2	41,805.6	47,473.3	46,382.6
1,076,464	1,105,454	155,881	133,227.8	4,440.9	43,401.5	45,383.8	44,442.5
1,187,290	1,187,410	163,808	137,608.3	4,439.0	46,558.9	44,844.3	46,205.0
1,157,423	1,146,087	189,427	132,727.3	4,281.5	43,628.7	45,902.8	43,195.8
1,053,606	953,088	146,842	134,846.6	4,494.9	43,884.3	48,256.8	42,705.4

4. 為方便比較，特追溯編製84年至89年依據ACI定義調整之各機場貨運量(僅含郵件及貨物，不含行李)供參，並置於本局網站「民航運輸統計」表 5-1或 6-1檔案供查詢。

5. 本局所屬桃園國際航空站於99年11月1日改制為桃園國際機場股份有限公司。

表7 臺灣桃園國際機場運輸概

中華民國84年起

年(月)別	起 降 架 次 (次)						
	總 架 次	到達架次			離開架次		
		國際航線 (含港澳)	兩岸航線	國內航線	國際航線 (含港澳)	兩岸航線	國內航線
84年	92,195	46,089	-	-	46,106	-	-
85年	101,371	50,697	-	-	50,674	-	-
86年	108,918	53,924	-	549	53,898	-	547
87年	109,777	54,292	-	603	54,279	-	603
88年	109,691	54,846	-	24	54,797	-	24
89年	115,693	57,827	-	9	57,848	-	9
90年	123,916	61,957	-	7	61,945	-	7
91年	132,428	66,224	-	-	66,204	-	-
92年	125,692	62,834	-	5	62,848	-	5
93年	148,938	74,470	-	6	74,456	-	6
94年	152,614	76,305	-	-	76,309	-	-
95年	157,703	78,849	-	-	78,854	-	-
96年	160,120	80,067	-	-	80,053	-	-
97年	145,993	72,399	596	-	72,404	594	-
98年	139,399	63,466	6,225	-	63,493	6,215	-
99年	156,036	65,751	12,265	-	65,762	12,258	-
100年	163,200	65,905	15,679	-	65,953	15,663	-
9月	13,611	5,487	1,312	-	5,499	1,313	-
10月	14,072	5,684	1,351	-	5,688	1,349	-
11月	14,039	5,458	1,564	-	5,452	1,565	-
12月	14,623	5,657	1,651	-	5,664	1,651	-
101年	134,221	51,781	15,328	-	51,814	15,298	-
1月	15,317	5,733	1,932	-	5,723	1,929	-
2月	13,570	5,165	1,618	-	5,180	1,607	-
3月	14,783	5,678	1,698	-	5,708	1,699	-
4月	14,735	5,724	1,652	-	5,715	1,644	-
5月	15,017	5,785	1,715	-	5,804	1,713	-
6月	14,816	5,734	1,672	-	5,741	1,669	-
7月	15,727	6,152	1,717	-	6,143	1,715	-
8月	15,457	6,052	1,676	-	6,055	1,674	-
9月	14,799	5,758	1,648	-	5,745	1,648	-

資料來源：桃園國際機場股份有限公司

附註：1. 本表84年以前各機場貨運量包括郵件、貨物及行李。

2. 依據ACI(Airports Council International)國際機場協會定義，自90年1月起本表旅客人數、貨運噸數之定義修正如下：

(1) 各機場旅客人數包括入境、出境及過境旅客。

(2) 各機場國內航線貨運噸數僅包括郵件(mail)及貨物(freight)(不含行李)。

(3) 桃園、高雄及臺北松山機場國際及兩岸航線貨運噸數亦僅包括郵件及貨物(不含行李)；進出口貨物部份涵蓋範圍除一般、機放貨物外，另包括專差快遞及快遞專區之進出口貨物，轉口貨物除轉口進倉外，另包括機下直轉貨物，詳表4「臺灣地區國際機場國際及兩岸航線貨物運量總表」。

3. 自91年3月份起，「民航統計月報」84年至89年各機場貨運量係登載依ACI定義之新數據(不含行李)。

況一按國際、兩岸及國內航線分

至101年9月止

旅 客 人 數							
總 人 數 (人 次)	到 達 人 數			離 開 人 數			過 境
	國 際 航 線 (含 港 澳)	兩 岸 航 線	國 內 航 線	國 際 航 線 (含 港 澳)	兩 岸 航 線	國 內 航 線	
14,478,199	6,287,935	-	-	6,297,863	-	-	1,892,401
15,613,624	6,783,236	-	-	6,802,615	-	-	2,027,773
15,990,301	7,066,048	-	12,680	7,097,246	-	8,880	1,805,447
15,725,448	6,904,511	-	14,208	6,895,074	-	11,808	1,899,847
17,044,462	7,519,459	-	417	7,495,585	-	6	2,028,995
18,681,418	8,365,362	-	159	8,340,063	-	-	1,975,834
18,460,827	8,221,268	-	495	8,271,054	-	-	1,968,010
19,228,411	8,491,888	-	-	8,507,429	-	-	2,229,094
15,514,035	6,798,975	-	150	6,803,464	-	-	1,911,446
20,083,555	8,865,650	-	327	8,856,289	-	-	2,361,289
21,700,702	9,640,096	-	-	9,573,303	-	-	2,487,303
22,857,445	10,208,236	-	-	10,077,152	-	-	2,572,057
23,425,794	10,489,975	-	-	10,365,211	-	-	2,570,608
21,936,083	9,838,340	127,682	-	9,653,695	133,873	-	2,182,493
21,616,729	8,644,865	1,185,932	-	8,557,417	1,175,338	-	2,053,177
25,114,413	9,399,233	2,226,685	-	9,287,027	2,215,765	-	1,985,703
24,947,551	8,981,335	2,622,020	-	8,913,096	2,620,611	-	1,810,489
2,015,057	733,069	219,142	-	712,400	204,508	-	145,938
2,128,959	773,564	227,678	-	761,437	232,259	-	134,021
2,085,860	735,933	258,364	-	710,397	247,452	-	133,714
2,155,346	787,581	241,146	-	730,442	237,296	-	158,881
20,773,191	7,275,140	2,423,027	-	7,252,555	2,412,225	-	1,410,244
2,312,345	793,779	269,498	-	859,159	238,946	-	150,963
2,026,181	716,768	218,164	-	708,781	250,584	-	131,884
2,258,514	782,188	284,865	-	757,492	275,435	-	158,534
2,400,332	829,122	290,967	-	828,197	297,055	-	154,991
2,253,039	767,302	270,731	-	770,055	287,037	-	157,914
2,337,799	813,911	262,553	-	841,620	263,834	-	155,881
2,538,508	890,617	296,673	-	898,101	289,309	-	163,808
2,492,937	888,798	268,625	-	865,382	280,705	-	189,427
2,153,536	792,655	260,951	-	723,768	229,320	-	146,842

4. 為方便比較，特追溯編製84年至89年依據ACI定義調整之各機場貨運量(僅含郵件及貨物，不含行李)供參，並置於本局網站「民航運輸統計」表 5-1 或 6-1 檔案供查詢。
5. 國際及兩岸航線貨運進口、出口及轉口之噸數原始資料係以公斤為單位，本表合計數係以公斤加總，再轉換為公噸，並取小數1位。
6. 本局所屬桃園國際航空站於99年11月1日改制為桃園國際機場股份有限公司。
7. 配合交通部因應兩岸三通政策實施，自100年3月份起修正起降架次、旅客人數及貨運噸數分類原則，並追溯調整至97年7月資料。

表7 臺灣桃園國際機場運輸概

中華民國84年起

年(月)別	貨 運			
	總 噸 數 (公噸)	進 口 / 卸		
		國際航線 (含港澳)	兩岸航線	國內航線
84年	754,489.3	297,471.4	-	-
85年	796,459.8	299,064.7	-	-
86年	913,519.6	355,161.2	-	-
87年	932,052.6	350,580.4	-	-
88年	1,057,237.0	400,710.9	-	-
89年	1,208,838.4	482,806.7	-	-
90年	1,189,873.6	400,192.4	-	-
91年	1,380,748.3	425,107.4	-	-
92年	1,500,070.7	437,537.7	-	-
93年	1,701,020.3	498,623.0	-	-
94年	1,705,317.8	495,302.2	-	-
95年	1,698,808.2	492,496.4	-	-
96年	1,605,681.0	493,735.5	-	-
97年	1,493,120.0	441,381.0	781.1	-
98年	1,358,303.7	365,055.8	29,988.4	-
99年	1,767,074.8	442,478.0	65,035.6	-
100年	1,627,462.4	428,389.2	66,197.5	-
9月	129,583.5	32,373.8	5,576.7	-
10月	136,837.6	33,318.9	5,113.4	-
11月	131,452.0	31,109.4	5,171.6	-
12月	136,077.1	35,135.7	5,283.4	-
101年	1,171,653.7	317,806.6	50,118.4	-
1月	106,321.5	26,960.2	3,756.3	-
2月	116,327.2	28,941.5	4,963.6	-
3月	143,255.0	35,823.1	6,297.7	-
4月	131,678.6	36,003.2	5,900.2	-
5月	135,661.4	35,846.1	5,959.5	-
6月	133,227.8	37,490.7	5,910.7	-
7月	137,608.3	40,968.8	5,590.1	-
8月	132,727.3	37,967.5	5,661.2	-
9月	134,846.6	37,805.4	6,078.9	-

況一按國際、兩岸及國內航線分(續)

至101年9月止

噸 數				
出口／裝			轉 口	
國際航線 (含港澳)	兩岸航線	國內航線	進 倉	機下直轉
396,859.8	-	-	60,158.0	-
433,518.2	-	-	63,876.9	-
484,004.7	-	-	74,353.7	-
512,060.4	-	-	69,411.8	-
578,236.8	-	-	78,289.3	-
636,830.7	-	-	89,200.9	-
552,674.6	-	-	93,115.9	143,890.7
623,888.8	-	-	188,633.2	143,118.9
671,365.9	-	-	243,804.7	147,362.4
677,472.4	-	-	344,443.9	180,481.1
648,986.0	-	-	357,525.6	203,504.1
648,204.1	-	-	381,350.6	176,757.0
637,869.7	-	-	377,001.8	97,074.0
536,924.2	735.8	-	325,240.5	188,057.3
454,755.4	35,535.2	-	298,361.7	174,607.3
519,485.5	77,868.2	-	462,920.6	199,286.9
463,245.3	83,320.7	-	435,884.6	150,425.0
37,426.0	7,133.8	-	33,875.5	13,197.7
38,802.6	6,283.4	-	39,608.4	13,710.9
37,242.6	6,827.3	-	36,479.0	14,622.1
36,514.8	6,677.0	-	38,968.4	13,497.8
330,990.4	68,260.3	-	302,331.2	102,146.7
28,940.0	5,130.0	-	31,130.6	10,404.3
33,051.4	6,219.1	-	33,725.2	9,426.3
41,376.1	8,013.2	-	38,771.5	12,973.3
36,742.3	7,917.7	-	33,374.9	11,740.4
39,090.4	8,382.9	-	33,934.5	12,448.1
37,919.2	7,464.6	-	32,962.2	11,480.3
37,235.3	7,609.0	-	34,297.7	11,907.3
37,077.9	8,824.9	-	32,050.6	11,145.2
39,557.9	8,698.9	-	32,084.0	10,621.5

表8 高雄國際

中華民國55年起

年(月)別	起 降 架 次 (次)				旅 客	
	總 架 次	每 日 平 均	到 達 架 次	離 開 架 次	總 人 數 (人次)	每 日 平 均
55年	4,796	13	2,398	2,398	167,081	458
60年	11,036	30	5,382	5,654	517,631	1,418
65年	19,407	53	9,704	9,703	1,193,366	3,261
70年	21,667	59	10,835	10,832	1,584,714	4,342
75年	22,996	63	11,497	11,499	1,668,009	4,570
80年	58,440	160	29,220	29,220	4,046,338	11,086
85年	140,599	384	70,299	70,300	11,642,578	31,810
86年	142,619	391	71,310	71,309	12,158,144	33,310
87年	124,395	341	62,197	62,198	11,067,503	30,322
88年	117,437	322	58,808	58,629	10,747,210	29,444
89年	105,924	289	53,011	52,913	9,144,417	24,985
90年	94,531	259	47,302	47,229	8,284,604	22,698
91年	92,614	254	46,335	46,279	7,799,823	21,369
92年	81,820	224	40,908	40,912	6,644,742	18,205
93年	86,167	235	43,112	43,055	7,586,640	20,729
94年	81,718	224	40,887	40,831	7,374,217	20,203
95年	78,603	215	39,312	39,291	7,130,321	19,535
96年	67,149	184	33,586	33,563	5,717,242	15,664
97年	47,793	131	23,912	23,881	4,160,515	11,368
98年	40,335	111	20,183	20,152	3,661,023	10,030
99年	41,300	113	20,656	20,644	4,053,069	11,104
100年	42,596	117	21,302	21,294	4,050,413	11,097
9月	3,605	120	1,801	1,804	333,622	11,121
10月	3,512	113	1,758	1,754	326,387	10,529
11月	3,468	116	1,735	1,733	321,483	10,716
12月	3,604	116	1,802	1,802	312,139	10,069
101年	34,712	127	17,360	17,352	3,437,088	12,544
1月	3,968	128	1,984	1,984	349,677	11,280
2月	3,426	118	1,714	1,712	310,429	10,704
3月	3,819	123	1,910	1,909	359,702	11,603
4月	3,866	129	1,935	1,931	406,818	13,561
5月	4,072	131	2,034	2,038	395,218	12,749
6月	3,813	127	1,907	1,906	388,881	12,963
7月	4,315	139	2,159	2,156	466,371	15,044
8月	3,842	124	1,923	1,919	418,159	13,489
9月	3,591	120	1,794	1,797	341,833	11,394

資料來源：本局高雄國際航空站

附註：1. 本表84年以前各機場貨運量包括郵件、貨物及行李。

2. 依據ACI(Airports Council International)國際機場協會定義，自90年1月起本表旅客人數、貨運噸數之定義修正如下：

(1) 各機場旅客人數包括入境、出境及過境旅客。

(2) 各機場國內航線貨運噸數僅包括郵件(mail)及貨物(freight)(不含行李)。

(3) 桃園、高雄及臺北松山機場國際及兩岸航線貨運噸數亦僅包括郵件及貨物(不含行李)；進出口貨物部份涵蓋範圍除一般、機放貨物外，另包括專差快遞及快遞專區之進出口貨物，轉口貨物除轉口進倉外，另包括機下直轉貨物，詳表4「臺灣地區國際機場國際及兩岸航線貨物運量總表」。

3. 自91年3月份起，「民航統計月報」84年至89年各機場貨運量係登載依ACI定義之新數據(不含行李)。

機場運輸概況

至101年9月止

人 數			貨 運 噸 數				
到 達 人 數	離 開 人 數	過 境	總噸數 (公噸)	每日平均	進口／卸 (公噸)	出口／裝 (公噸)	轉口 (公噸)
83,673	83,408	-	661.8	1.8	622.8	39.0	-
255,532	262,099	-	4,694.9	12.9	2,512.2	2,182.7	-
591,119	602,247	-	26,571.1	72.6	9,593.3	16,977.8	-
792,677	792,037	-	19,267.9	52.8	7,142.8	12,125.1	-
837,595	830,414	-	30,222.4	82.8	12,805.5	17,416.9	-
2,012,215	2,034,123	-	46,284.4	126.8	22,993.6	23,290.8	-
5,780,526	5,845,359	16,693	63,269.4	172.9	26,892.3	36,280.4	96.8
6,043,534	6,085,170	29,440	75,291.8	206.3	29,233.8	45,809.1	248.9
5,495,027	5,556,432	16,044	78,708.5	215.6	27,643.7	50,513.9	550.9
5,377,599	5,367,532	2,079	90,675.8	248.4	32,966.1	57,449.3	260.5
4,574,476	4,569,360	581	101,756.2	278.0	43,117.8	58,369.4	268.9
4,129,469	4,153,482	1,653	88,743.8	243.1	33,308.7	55,149.5	285.7
3,892,749	3,903,566	3,508	95,781.7	262.4	34,895.2	60,652.9	233.7
3,329,940	3,312,237	2,565	84,602.5	231.8	27,699.3	55,075.3	1,827.9
3,794,207	3,788,503	3,930	87,758.2	239.8	27,183.6	57,874.2	2,700.3
3,680,081	3,692,735	1,401	81,453.4	223.2	24,264.1	52,870.7	4,318.7
3,551,822	3,564,192	14,307	76,997.0	211.0	24,282.7	49,465.6	3,248.7
2,830,942	2,826,850	59,450	70,241.3	192.4	23,294.7	43,478.6	3,468.1
2,086,323	2,073,295	897	62,139.4	169.8	20,100.5	40,184.7	1,854.3
1,817,796	1,843,078	149	54,382.0	149.0	16,856.7	34,971.1	2,554.2
2,015,418	2,037,340	311	64,850.8	177.7	17,584.4	42,706.2	4,560.3
2,029,044	2,020,374	995	55,364.4	151.7	15,458.6	36,064.0	3,841.8
170,625	162,625	372	4,576.9	152.6	1,234.6	3,048.1	294.2
163,308	163,050	29	4,613.4	148.8	1,306.8	2,792.4	514.1
162,225	159,227	31	4,962.0	165.4	1,222.9	2,966.1	773.1
157,948	154,124	67	4,453.3	143.7	1,083.1	2,872.2	498.0
1,722,858	1,713,402	828	41,104.4	150.0	11,601.5	27,127.6	2,375.3
175,600	173,944	133	3,657.5	118.0	1,013.9	2,390.4	253.3
152,525	157,831	73	4,025.7	138.8	1,038.0	2,693.6	294.1
184,848	174,822	32	5,258.9	169.6	1,304.6	3,544.3	410.0
200,095	206,707	16	4,714.3	157.1	1,366.1	3,080.7	267.5
195,507	199,666	45	4,779.7	154.2	1,360.2	3,140.6	278.9
192,162	196,699	20	4,795.4	159.8	1,446.7	3,140.0	208.7
234,292	231,697	382	4,630.2	149.4	1,407.3	2,982.7	240.2
210,223	207,927	9	4,511.1	145.5	1,274.2	3,057.8	179.1
177,606	164,109	118	4,731.5	157.7	1,390.5	3,097.5	243.5

- 為方便比較，特追溯編製84年至89年依據ACI定義調整之各機場貨運量(僅含郵件及貨物，不含行李)供參，並置於本局網站「民航運輸統計」表 5-1或 6-1檔案供查詢。
- 國際及兩岸航線貨運進口、出口及轉口之噸數原始資料係以公斤為單位，本表合計數係以公斤加總，再轉換為公噸，並取小數1位。

表9 高雄國際機場運輸概況

中華民國84年起

年(月)別	起 降 架 次 (次)						
	總 架 次	到達架次			離開架次		
		國際航線 (含港澳)	兩岸航線	國內航線	國際航線 (含港澳)	兩岸航線	國內航線
84年	124,312	9,630	-	52,526	9,531	-	52,625
85年	140,599	11,386	-	58,913	11,174	-	59,126
86年	142,619	13,971	-	57,339	13,937	-	57,372
87年	124,395	13,197	-	49,000	13,255	-	48,943
88年	117,437	11,352	-	47,456	11,348	-	47,281
89年	105,924	11,345	-	41,666	11,359	-	41,554
90年	94,531	11,649	-	35,653	11,653	-	35,576
91年	92,614	11,786	-	34,549	11,789	-	34,490
92年	81,820	10,389	-	30,519	10,413	-	30,499
93年	86,167	13,127	-	29,985	13,110	-	29,945
94年	81,718	14,500	-	26,387	14,494	-	26,337
95年	78,603	14,959	-	24,353	14,946	-	24,345
96年	67,149	14,861	-	18,725	14,854	-	18,709
97年	47,793	11,345	18	12,549	11,338	18	12,525
98年	40,335	9,260	415	10,508	9,245	414	10,493
99年	41,300	9,007	910	10,739	8,998	899	10,747
100年	42,596	8,895	1,550	10,857	8,901	1,542	10,851
9月	3,605	754	123	924	756	125	923
10月	3,512	735	129	894	733	128	893
11月	3,468	708	170	857	709	167	857
12月	3,604	706	194	902	708	194	900
101年	34,712	6,644	2,070	8,646	6,642	2,041	8,669
1月	3,968	738	214	1,032	737	212	1,035
2月	3,426	697	212	805	692	204	816
3月	3,819	780	235	895	781	226	902
4月	3,866	747	218	970	743	218	970
5月	4,072	747	235	1,052	750	232	1,056
6月	3,813	735	227	945	734	226	946
7月	4,315	771	246	1,142	771	244	1,141
8月	3,842	732	247	944	738	241	940
9月	3,591	697	236	861	696	238	863

資料來源：本局高雄國際航空站

附註：1. 本表84年以前各機場貨運量包括郵件、貨物及行李。

2. 依據ACI(Airports Council International)國際機場協會定義，自90年1月起本表旅客人數、貨運噸數之定義修正如下：

(1) 各機場旅客人數包括入境、出境及過境旅客。

(2) 各機場國內航線貨運噸數僅包括郵件(mail)及貨物(freight)(不含行李)。

(3) 桃園、高雄及臺北松山機場國際及兩岸航線貨運噸數亦僅包括郵件及貨物(不含行李)；進出口貨物部份涵蓋範圍除一般、機放貨物外，另包括專差快遞及快遞專區之進出口貨物，轉口貨物除轉口進倉外，另包括機下直轉貨物，詳表4「臺灣地區國際機場國際及兩岸航線貨物運量總表」。

3. 自91年3月份起，「民航統計月報」84年至89年各機場貨運量係登載依ACI定義之新數據(不含行李)。

一按國際、兩岸及國內航線分

至101年9月止

旅 客 人 數							
總 人 數 (人次)	到達人數			離開人數			過 境
	國際航線 (含港澳)	兩岸航線	國內航線	國際航線 (含港澳)	兩岸航線	國內航線	
9,358,901	1,192,705	-	3,476,609	1,175,889	-	3,512,424	1,274
11,642,578	1,294,306	-	4,486,220	1,276,641	-	4,568,718	16,693
12,158,144	1,461,522	-	4,582,012	1,443,866	-	4,641,304	29,440
11,067,503	1,315,257	-	4,179,770	1,325,604	-	4,230,828	16,044
10,747,210	1,400,598	-	3,977,001	1,392,769	-	3,974,763	2,079
9,144,417	1,546,991	-	3,027,485	1,528,011	-	3,041,349	581
8,284,604	1,498,277	-	2,631,192	1,509,295	-	2,644,187	1,653
7,799,823	1,538,314	-	2,354,435	1,523,693	-	2,379,873	3,508
6,644,742	1,157,427	-	2,172,513	1,152,955	-	2,159,282	2,565
7,586,640	1,522,010	-	2,272,197	1,504,723	-	2,283,780	3,930
7,374,217	1,633,329	-	2,046,752	1,624,478	-	2,068,257	1,401
7,130,321	1,727,194	-	1,824,628	1,712,032	-	1,852,160	14,307
5,717,242	1,692,631	-	1,138,311	1,673,087	-	1,153,763	59,450
4,160,515	1,421,828	1,875	662,620	1,405,132	2,781	665,382	897
3,661,023	1,221,428	66,423	529,945	1,244,767	64,342	533,969	149
4,053,069	1,296,653	162,445	556,320	1,311,207	159,485	566,648	311
4,050,413	1,212,886	233,043	583,115	1,199,310	236,120	584,944	995
333,622	100,814	18,780	51,031	95,786	17,538	49,301	372
326,387	96,588	19,493	47,227	95,342	20,209	47,499	29
321,483	89,387	26,860	45,978	86,686	26,052	46,489	31
312,139	93,983	23,444	40,521	89,219	23,923	40,982	67
3,437,088	934,823	290,531	497,504	924,638	284,942	503,822	828
349,677	100,172	25,577	49,851	100,334	23,854	49,756	133
310,429	86,196	26,384	39,945	89,754	28,276	39,801	73
359,702	101,135	33,974	49,739	91,227	32,775	50,820	32
406,818	105,185	32,754	62,156	108,124	33,317	65,266	16
395,218	98,329	33,797	63,381	99,858	33,279	66,529	45
388,881	106,821	32,350	52,991	107,957	31,917	56,825	20
466,371	122,338	38,303	73,651	122,089	36,907	72,701	382
418,159	116,758	36,464	57,001	115,765	36,293	55,869	9
341,833	97,889	30,928	48,789	89,530	28,324	46,255	118

4. 為方便比較，特追溯編製84年至89年依據ACI定義調整之各機場貨運量(僅含郵件及貨物，不含行李)供參，並置於本局網站「民航運輸統計」表 5-1 或 6-1 檔案供查詢。
5. 國際及兩岸航線貨運進口、出口及轉口之噸數原始資料係以公斤為單位，本表合計數係以公斤加總，再轉換為公噸，並取小數1位。
6. 配合交通部因應兩岸三通政策實施，自100年3月份起修正起降架次、旅客人數及貨運噸數分類原則，並追溯調整至97年7月資料。

表9 高雄國際機場運輸概況

中華民國84年起

年(月)別	貨 運			
	總 噸 數 (公噸)	進 口 / 卸		
		國際航線 (含港澳)	兩岸航線	國內航線
84年	56,163.8	23,644.3	-	2,117.8
85年	63,269.4	25,166.9	-	1,725.4
86年	75,291.8	27,444.5	-	1,789.3
87年	78,708.5	26,262.4	-	1,381.3
88年	90,675.8	31,461.7	-	1,504.4
89年	101,756.2	38,787.9	-	4,329.9
90年	88,743.8	31,703.0	-	1,605.7
91年	95,781.7	33,341.7	-	1,553.5
92年	84,602.5	26,155.2	-	1,544.1
93年	87,758.2	25,588.9	-	1,594.7
94年	81,453.4	22,808.7	-	1,455.4
95年	76,997.0	22,106.0	-	2,176.7
96年	70,241.3	20,394.6	-	2,900.1
97年	62,139.4	18,290.2	-	1,810.3
98年	54,382.0	15,217.2	228.1	1,411.4
99年	64,850.8	15,182.0	921.4	1,481.0
100年	55,364.4	13,183.3	882.9	1,392.4
9月	4,576.9	1,030.5	81.7	122.4
10月	4,613.4	1,113.4	82.7	110.7
11月	4,962.0	1,044.5	67.2	111.2
12月	4,453.3	929.9	49.9	103.3
101年	41,104.4	9,931.4	698.6	971.6
1月	3,657.5	846.8	44.0	123.1
2月	4,025.7	888.5	66.4	83.1
3月	5,258.9	1,114.0	96.2	94.4
4月	4,714.3	1,153.0	114.4	98.7
5月	4,779.7	1,190.9	61.1	108.2
6月	4,795.4	1,262.0	73.8	110.9
7月	4,630.2	1,226.7	57.6	123.0
8月	4,511.1	1,093.4	70.7	110.2
9月	4,731.5	1,156.1	114.4	120.0

—按國際、兩岸及國內航線分(續)

至101年9月止

噸 數				
出口／裝			轉 口	
國際航線 (含港澳)	兩岸航線	國內航線	進 倉	機下直轉
26,422.6	-	3,006.2	972.9	-
34,053.0	-	2,227.4	96.8	-
43,289.6	-	2,519.5	248.9	-
47,499.3	-	3,014.6	550.9	-
53,880.1	-	3,569.2	260.5	-
56,433.3	-	1,936.1	268.9	-
50,982.5	-	4,167.0	260.3	25.4
55,265.0	-	5,387.9	232.9	0.8
50,973.2	-	4,102.1	1,825.8	2.0
53,204.2	-	4,670.0	2,697.8	2.5
48,911.8	-	3,958.9	4,318.7	-
45,191.5	-	4,274.1	3,248.7	-
39,117.9	-	4,360.7	3,468.1	-
37,239.6	-	2,945.1	1,854.3	-
31,682.8	522.5	2,765.8	2,554.2	-
37,814.2	1,992.5	2,899.5	4,560.3	-
31,891.9	1,858.5	2,313.6	3,841.8	-
2,707.4	153.1	187.5	294.2	-
2,456.7	158.4	177.3	514.1	-
2,630.1	148.6	187.4	773.1	-
2,489.0	172.5	210.7	498.0	-
23,873.8	1,576.8	1,677.1	2,375.3	-
2,086.2	135.3	168.9	253.3	-
2,381.0	162.5	150.1	294.1	-
3,163.7	200.3	180.3	410.0	-
2,726.5	169.9	184.3	267.5	-
2,788.1	184.2	168.3	278.9	-
2,746.0	172.7	221.4	208.7	-
2,585.7	192.7	204.4	240.2	-
2,671.9	177.2	208.7	179.1	-
2,724.8	182.0	190.8	243.5	-

表10 臺北松山

中華民國84年起

年(月)別	起 降 架 次 (次)				旅 客	
	總 架 次	每 日 平 均	到 達 架 次	離 開 架 次	總 人 數 (人次)	每 日 平 均
84年	172,399	472	86,199	86,200	11,802,136	32,335
85年	190,398	520	95,199	95,199	15,204,650	41,543
86年	187,998	515	93,999	93,999	15,394,038	42,175
87年	174,060	477	87,003	87,057	13,733,447	37,626
88年	176,242	483	88,080	88,162	13,809,154	37,833
89年	161,919	442	80,692	81,227	11,110,743	30,357
90年	151,617	415	75,819	75,798	10,092,269	27,650
91年	139,112	381	69,486	69,626	8,789,651	24,081
92年	118,886	326	59,344	59,542	8,108,710	22,216
93年	110,806	303	55,322	55,484	8,349,732	22,813
94年	98,479	270	49,185	49,294	7,596,578	20,813
95年	87,955	241	43,897	44,058	6,728,709	18,435
96年	68,084	187	33,984	34,100	4,470,859	12,249
97年	49,264	135	24,548	24,716	3,101,854	8,475
98年	44,655	122	22,168	22,487	3,091,066	8,469
99年	48,925	134	24,416	24,509	3,712,841	10,172
100年	58,185	159	29,043	29,142	5,258,975	14,408
9月	5,145	172	2,568	2,577	465,460	15,515
10月	4,869	157	2,433	2,436	453,805	14,639
11月	4,588	153	2,296	2,292	426,102	14,203
12月	4,656	150	2,324	2,332	389,942	12,579
101年	44,364	162	22,145	22,219	4,342,985	15,850
1月	5,094	164	2,545	2,549	426,669	13,764
2月	4,177	144	2,083	2,094	379,783	13,096
3月	4,524	146	2,263	2,261	422,335	13,624
4月	4,772	159	2,389	2,383	479,945	15,998
5月	5,391	174	2,681	2,710	522,241	16,846
6月	5,021	167	2,511	2,510	502,671	16,756
7月	5,585	180	2,772	2,813	601,576	19,406
8月	4,954	160	2,480	2,474	536,408	17,303
9月	4,846	162	2,421	2,425	471,357	15,712

資料來源：本局臺北國際航空站

機場運輸概況

至101年9月止

人 數			貨 運 噸 數				
到 達 人 數	離 開 人 數	過 境	總噸數 (公噸)	每日平均	進口／卸 (公噸)	出口／裝 (公噸)	轉口 (公噸)
5,957,116	5,845,020	-	10,058.1	27.6	6,395.5	3,662.6	-
7,671,475	7,533,175	-	9,785.1	26.7	6,066.5	3,718.6	-
7,824,711	7,569,327	-	11,179.1	30.6	7,264.4	3,914.7	-
6,855,608	6,877,839	-	10,171.9	27.9	6,283.5	3,888.4	-
6,979,423	6,829,731	-	10,342.8	28.3	6,774.3	3,568.5	-
5,575,941	5,534,802	-	11,009.5	30.1	8,164.7	2,844.8	-
5,068,999	5,023,270	-	13,924.0	38.1	3,959.2	9,964.8	-
4,405,704	4,383,947	-	17,085.9	46.8	5,583.3	11,502.6	-
4,071,513	4,037,197	-	17,112.8	46.9	5,641.3	11,471.5	-
4,186,896	4,162,836	-	15,220.1	41.6	4,790.5	10,429.6	-
3,806,848	3,789,730	-	14,006.2	38.4	4,557.8	9,448.4	-
3,376,220	3,352,489	-	15,024.2	41.2	5,314.0	9,710.2	-
2,241,051	2,229,808	-	13,115.3	35.9	4,673.7	8,441.6	-
1,552,626	1,549,228	-	11,830.8	32.3	3,274.9	8,555.9	-
1,542,616	1,548,450	-	11,405.7	31.2	2,769.1	8,636.6	-
1,859,717	1,853,124	-	14,355.0	39.3	3,696.8	10,119.2	539.0
2,633,569	2,625,406	-	34,492.0	94.5	11,261.5	19,632.2	3,598.3
235,423	230,037	-	2,646.8	88.2	828.8	1,567.6	250.4
225,462	228,343	-	2,422.4	78.1	783.6	1,404.1	234.6
216,560	209,542	-	2,397.7	79.9	719.0	1,493.9	184.8
197,994	191,948	-	3,010.8	97.1	883.4	1,853.3	274.0
2,170,672	2,172,313	-	22,170.7	80.9	7,619.7	13,632.0	919.0
211,219	215,450	-	2,555.5	82.4	881.5	1,424.0	250.0
188,595	191,188	-	1,948.1	67.2	683.1	1,102.2	162.8
211,644	210,691	-	2,398.3	77.4	785.6	1,483.5	129.2
239,140	240,805	-	2,248.1	74.9	770.6	1,392.5	85.0
260,716	261,525	-	2,384.4	76.9	766.3	1,542.0	76.2
248,891	253,780	-	2,494.6	83.2	756.1	1,674.6	63.9
304,808	296,768	-	2,546.1	82.1	750.5	1,734.4	61.2
265,303	271,105	-	2,816.1	90.8	948.6	1,823.9	43.6
240,356	231,001	-	2,779.5	92.6	1,277.3	1,455.0	47.2

表11 臺北松山國際機場運輸概

中華民國84年起

年(月)別	起 降 架 次 (次)						
	總 架 次	到達架次			離開架次		
		國際航線 (含港澳)	兩岸航線	國內航線	國際航線 (含港澳)	兩岸航線	國內航線
84年	172,399	-	-	86,199	-	-	86,200
85年	190,398	-	-	95,199	-	-	95,199
86年	187,998	-	-	93,999	-	-	93,999
87年	174,060	-	-	87,003	-	-	87,057
88年	176,242	-	-	88,080	-	-	88,162
89年	161,919	-	-	80,692	-	-	81,227
90年	151,617	-	-	75,819	-	-	75,798
91年	139,112	-	-	69,486	-	-	69,626
92年	118,886	-	-	59,344	-	-	59,542
93年	110,806	-	-	55,322	-	-	55,484
94年	98,479	-	-	49,185	-	-	49,294
95年	87,955	-	-	43,897	-	-	44,058
96年	68,084	-	-	33,984	-	-	34,100
97年	49,264	-	516	24,032	-	517	24,199
98年	44,655	75	2,049	20,044	84	2,043	20,360
99年	48,925	634	2,995	20,787	635	2,991	20,883
100年	58,185	3,036	3,772	22,235	3,029	3,781	22,332
9月	5,145	255	317	1,996	255	315	2,007
10月	4,869	271	319	1,843	260	320	1,856
11月	4,588	265	344	1,687	267	341	1,684
12月	4,656	265	343	1,716	266	345	1,721
101年	44,364	2,669	3,241	16,235	2,699	3,260	16,260
1月	5,094	274	352	1,919	271	355	1,923
2月	4,177	241	330	1,512	244	329	1,521
3月	4,524	270	363	1,630	272	365	1,624
4月	4,772	268	356	1,765	263	360	1,760
5月	5,391	329	367	1,985	360	371	1,979
6月	5,021	317	353	1,841	314	355	1,841
7月	5,585	325	383	2,064	323	387	2,103
8月	4,954	323	371	1,786	323	373	1,778
9月	4,846	322	366	1,733	329	365	1,731

資料來源：本局臺北國際航空站

況一按國際、兩岸及國內航線分

至101年9月止

旅 客 人 數							
總 人 數 (人 次)	到 達 人 數			離 開 人 數			過 境
	國 際 航 線 (含 港 澳)	兩 岸 航 線	國 內 航 線	國 際 航 線 (含 港 澳)	兩 岸 航 線	國 內 航 線	
11,802,136	-	-	5,957,116	-	-	5,845,020	-
15,204,650	-	-	7,671,475	-	-	7,533,175	-
15,394,038	-	-	7,824,711	-	-	7,569,327	-
13,733,447	-	-	6,855,608	-	-	6,877,839	-
13,809,154	-	-	6,979,423	-	-	6,829,731	-
11,110,743	-	-	5,575,941	-	-	5,534,802	-
10,092,269	-	-	5,068,999	-	-	5,023,270	-
8,789,651	-	-	4,405,704	-	-	4,383,947	-
8,108,710	-	-	4,071,513	-	-	4,037,197	-
8,349,732	-	-	4,186,896	-	-	4,162,836	-
7,596,578	-	-	3,806,848	-	-	3,789,730	-
6,728,709	-	-	3,376,220	-	-	3,352,489	-
4,470,859	-	-	2,241,051	-	-	2,229,808	-
3,101,854	-	75,551	1,477,075	-	74,587	1,474,641	-
3,091,066	418	287,939	1,254,259	444	289,304	1,258,702	-
3,712,841	95,921	440,884	1,322,912	95,338	441,300	1,316,486	-
5,258,975	581,516	582,887	1,469,166	588,835	578,367	1,458,204	-
465,460	53,058	48,150	134,215	53,766	44,290	131,981	-
453,805	52,608	49,213	123,641	54,376	50,848	123,119	-
426,102	53,268	54,506	108,786	53,044	51,458	105,040	-
389,942	54,596	49,689	93,709	52,967	47,144	91,837	-
4,342,985	511,350	494,966	1,164,356	523,427	490,908	1,157,978	-
426,669	47,361	48,083	115,775	52,547	44,870	118,033	-
379,783	54,308	42,752	91,535	51,807	49,868	89,513	-
422,335	55,571	56,517	99,556	57,245	53,682	99,764	-
479,945	52,763	58,268	128,109	51,690	58,780	130,335	-
522,241	52,835	55,363	152,518	55,899	57,755	147,871	-
502,671	58,794	56,560	133,537	61,458	55,706	136,616	-
601,576	62,674	63,331	178,803	62,147	61,504	173,117	-
536,408	66,707	58,251	140,345	68,286	60,025	142,794	-
471,357	60,337	55,841	124,178	62,348	48,718	119,935	-

表11 臺北松山國際機場運輸概

中華民國84年起

年(月)別	貨 運			
	總 噸 數 (公噸)	進 口 / 卸		
		國際航線 (含港澳)	兩岸航線	國內航線
84年	10,058.1	-	-	6,395.5
85年	9,785.1	-	-	6,066.5
86年	11,179.1	-	-	7,264.4
87年	10,171.9	-	-	6,283.5
88年	10,342.8	-	-	6,774.3
89年	11,009.5	-	-	8,164.7
90年	13,924.0	-	-	3,959.2
91年	17,085.9	-	-	5,583.3
92年	17,112.8	-	-	5,641.3
93年	15,220.1	-	-	4,790.5
94年	14,006.2	-	-	4,557.8
95年	15,024.2	-	-	5,314.0
96年	13,115.3	-	-	4,673.7
97年	11,830.8	-	-	3,274.9
98年	11,405.7	-	-	2,769.1
99年	14,355.0	574.0	344.8	2,778.0
100年	34,492.0	4,363.9	3,532.4	3,365.2
9月	2,646.8	186.8	329.7	312.3
10月	2,422.4	171.6	351.2	260.8
11月	2,397.7	129.7	334.3	255.0
12月	3,010.8	224.4	411.7	247.3
101年	22,170.7	2,264.8	2,761.6	2,593.3
1月	2,555.5	209.6	243.0	428.9
2月	1,948.1	158.6	302.6	221.8
3月	2,398.3	161.1	384.3	240.2
4月	2,248.1	194.7	333.5	242.4
5月	2,384.4	171.8	329.7	264.8
6月	2,494.6	191.0	294.3	270.8
7月	2,546.1	221.8	239.7	289.0
8月	2,816.1	424.3	237.3	287.0
9月	2,779.5	531.9	397.1	348.4

況一按國際、兩岸及國內航線分(續)

至101年9月止

噸 數				
出口／裝			轉 口	
國際航線 (含港澳)	兩岸航線	國內航線	進 倉	機下直轉
-	-	3,662.6	-	-
-	-	3,718.6	-	-
-	-	3,914.7	-	-
-	-	3,888.4	-	-
-	-	3,568.5	-	-
-	-	2,844.8	-	-
-	-	9,964.8	-	-
-	-	11,502.6	-	-
-	-	11,471.5	-	-
-	-	10,429.6	-	-
-	-	9,448.4	-	-
-	-	9,710.2	-	-
-	-	8,441.6	-	-
-	-	8,555.9	-	-
-	-	8,636.6	-	-
2,167.2	77.7	7,874.3	539.0	-
10,746.6	1,034.2	7,851.4	3,598.3	-
666.5	89.9	811.2	250.4	-
631.2	114.4	658.6	234.6	-
729.7	77.9	686.3	184.8	-
1,018.4	77.1	757.8	274.0	-
6,232.7	1,260.8	6,138.5	919.0	-
712.1	62.8	649.1	250.0	-
526.7	87.5	488.0	162.8	-
725.1	142.4	616.0	129.2	-
585.6	161.3	645.5	85.0	-
611.3	156.6	774.1	76.2	-
772.0	178.6	724.1	63.9	-
821.6	161.6	751.2	61.2	-
898.0	145.8	780.1	43.6	-
580.3	164.2	710.4	47.2	-

表12 臺灣桃園國際機場

中華民國101

國家地區 貨物類別	合 計	孟 加 拉	香 港	澳 門	馬 來 西 亞	新 加 坡	泰 國	菲 律 賓	中 東	韓 國
總計	34,852,355	-	4,972,961	95,337	799,166	1,304,676	1,245,729	723,049	205,498	1,986,585
農產品	2,270,316	-	1,900	593	26,224	264	464,991	687	3	-
林產品	14,548	-	-	-	140	-	-	-	101	-
禽畜產品	157,282	-	5,568	1,414	2,717	5,800	3,867	496	676	3,480
水產品	2,702,451	-	49,837	14,123	33,481	3,787	241,160	383,643	108	21,321
狩獵品	5,173	-	-	-	-	-	-	-	-	317
能源礦產品	68,037	-	1,312	-	218	661	28	-	-	4,025
金屬礦石	47,477	-	1,009	-	75	26	312	7	-	6,348
非金屬礦產品	32,545	-	-	-	-	429	-	-	-	-
寶石原石	23	-	-	-	-	1	-	2	-	1
加工食品	162,124	-	1,279	501	192	5,054	744	3	-	336
飲料及菸類	87,574	-	18,107	-	-	2,924	127	7,199	218	341
紡織類	67,939	-	5,183	-	1,040	1,220	2,546	169	1,700	4,128
紡織衣著飾品	681,205	-	466,983	3,140	802	2,420	7,167	214	25	13,180
皮革、毛皮品	154,903	-	7,928	-	9,202	1,672	1,226	11	-	12,759
木竹、藤製品	62,977	-	15,141	-	313	571	67	89	-	816
紙漿紙品印刷	307,713	-	47,865	1,368	2,233	7,010	9,965	3,084	2,492	7,464
化學材料	187,991	-	479	-	822	1,349	58	-	-	160,427
化學製品	1,066,353	-	39,592	-	24,839	97,839	4,370	9,819	2,574	21,177
橡膠塑膠品	203,145	-	28,193	400	6,323	1,601	3,371	729	2,885	15,484
非金屬礦物製品	602,497	-	51,725	-	23,459	10,247	18,418	5,513	122	40,461
基本金屬	257,354	-	4,377	-	46,615	7,667	1,230	7,949	2,170	11,005
金屬製品	550,507	-	14,437	-	13,635	320,599	2,496	1,660	2,245	12,214
機械	6,595,439	-	2,151,750	33,345	119,306	128,496	28,221	48,425	1,222	702,545
電力及電器	9,636,101	-	1,528,484	16,099	301,758	429,307	265,513	166,693	181,197	555,077
運輸工具	453,681	-	98,221	321	7,510	21,588	8,404	1,460	75	2,851
精密儀器設備	1,082,949	-	28,770	-	9,215	15,432	1,165	3,982	371	14,618
其他製品	7,249,780	-	393,533	4,015	164,100	230,475	179,671	81,052	5,517	372,774
藝術珍藏古董	6,040	-	151	-	-	-	-	-	35	266
特殊商品	-	-	-	-	-	-	-	-	-	-
私人後送行李	4,658	-	313	-	-	179	153	-	1,410	-
外交郵袋	6,016	-	1,282	-	20	28	33	14	180	57
金銀寶飾貴重品	77,323	-	4,796	-	4,910	3,319	378	149	172	913
玩具類	21,751	-	141	20,018	-	-	-	-	-	-
文教器材	6,026	-	-	-	-	4,583	48	-	-	-
運動休閒器材	6,069	-	4,483	-	-	-	-	-	-	-
航空公司貨	6,617	-	122	-	17	128	-	-	-	-
軍用物品	9,771	-	-	-	-	-	-	-	-	2,200

資料來源：桃園國際機場股份有限公司

附 註：本表係臺灣桃園國際機場航空貨物集散站經營業一般及機放貨物資料，僅包括華儲、永儲、遠翔及長榮空運倉儲之出口貨物未含快遞貨物專區 Express Handling Unit (EHU)、專差快遞 On Board Courier (OBC)、UPS及FedEx倉儲專區貨量。

進口貨物—按國家地區分

年9月

單位：公斤

國家地區 貨物類別	琉 球	日 本	越 南	印 尼	印 度	斯里蘭卡	中國大陸	亞洲其他 國 家	美 國	加 拿 大
總計	98,436	7,888,892	303,999	593,231	148,558	74,348	4,196,988	173,387	4,907,500	181,097
農產品	-	196,378	3,688	4,174	381	-	501	50	1,436,213	80,118
林產品	-	-	-	-	-	-	4,871	-	158	-
禽畜產品	-	22,803	-	92	338	-	9,814	10,418	25,459	11
水產品	-	55,535	64,113	482,172	61,672	68,258	12,738	36,218	74,260	60,077
狩獵品	-	34	-	-	-	-	263	-	58	-
能源礦產品	-	19,115	6,822	-	-	-	15,970	-	11,777	-
金屬礦石	-	5,487	1,021	11	-	-	26,397	-	1,644	-
非金屬礦產品	-	31,161	-	-	-	-	955	-	-	-
寶石原石	-	-	-	-	-	-	-	-	1	-
加工食品	-	23,345	-	-	100	-	953	-	33,840	-
飲料及菸類	-	21,390	-	-	-	-	6,285	416	8,038	-
紡織類	-	7,660	463	43	1,011	-	7,049	71	7,903	-
紡織衣著飾品	-	58,552	15,588	2,389	2,900	51	36,242	3,829	16,624	80
皮革、毛皮品	-	26,447	8,440	3,965	348	-	61,779	-	3,267	-
木竹、藤製品	-	1,862	5,871	110	9,288	-	2,531	-	8,928	-
紙漿紙品印刷	-	25,919	1,532	351	66	-	56,146	-	58,786	100
化學材料	-	9,268	-	311	55	-	1,815	-	6,930	-
化學製品	-	232,231	2,648	1,898	566	-	70,687	1,236	146,178	14,718
橡膠塑膠品	-	26,810	46	257	330	-	40,572	-	59,283	226
非金屬礦物製品	15,142	363,336	481	-	365	-	18,049	697	17,564	180
基本金屬	-	58,782	504	1,318	1,115	-	14,797	-	60,919	141
金屬製品	-	74,087	1,364	1,348	295	-	19,519	-	38,967	369
機械	69,404	1,982,846	51,681	9,294	1,823	-	181,746	16,420	233,352	29
電力及電器	13,280	2,434,212	74,200	21,029	15,985	-	1,948,504	46,807	813,514	12,204
運輸工具	-	27,138	632	-	307	-	87,145	-	115,385	501
精密儀器設備	610	430,417	988	-	71	-	224,497	8,757	291,850	-
其他製品	-	1,734,077	63,807	63,574	50,971	6,039	1,316,175	46,286	1,416,600	12,233
藝術珍藏古董	-	237	-	-	-	-	547	1,143	1,754	-
特殊商品	-	-	-	-	-	-	-	-	-	-
私人後送行李	-	405	-	-	139	-	24	-	261	-
外交郵袋	-	3,486	27	277	-	-	-	6	428	110
金銀寶飾貴重品	-	9,896	-	618	432	-	29,061	1,033	8,313	-
玩具類	-	1,316	-	-	-	-	-	-	140	-
文教器材	-	122	-	-	-	-	-	-	854	-
運動休閒器材	-	285	-	-	-	-	992	-	227	-
航空公司貨	-	411	83	-	-	-	364	-	5,132	-
軍用物品	-	3,842	-	-	-	-	-	-	2,893	-

表12 臺灣桃園國際機場

中華民國101

國家地區 貨物類別	中 南 美	澳 洲	紐 西 蘭	大 洋 洲	南 非	非洲其他 國 家	德 國	荷 蘭	英 國	法 國
總計	47,427	177,985	15,530	4,575	21,512	67,216	800,212	386,907	546,757	247,581
農產品	7,538	13,700	1,719	-	3,514	2,147	221	9,046	46	594
林產品	-	1,445	-	-	7,833	-	-	-	-	-
禽畜產品	-	29,488	61	-	405	-	10,956	8,718	967	3,696
水產品	12,479	8,066	1,794	2,322	4,057	124	1,176	38,960	299,361	5,365
狩獵品	-	-	-	-	-	-	402	3,882	-	-
能源礦產品	-	678	116	-	-	-	2,522	60	1,264	81
金屬礦石	-	-	-	-	-	-	32	-	1	-
非金屬礦產品	-	-	-	-	-	-	-	-	-	-
寶石原石	-	-	-	-	-	-	-	-	-	7
加工食品	1,298	52,527	-	-	-	419	3,218	3,030	2,086	17,766
飲料及菸類	-	250	-	-	63	-	4,121	688	4,094	3,746
紡織類	-	368	-	-	-	-	4,196	1,474	1,574	6,370
紡織衣著飾品	-	-	-	1,420	-	2,928	4,367	263	1,718	15,193
皮革、毛皮品	-	543	-	-	92	-	3,697	46	764	2,675
木竹、藤製品	5	-	-	-	-	-	1,393	230	1,512	130
紙漿紙品印刷	-	4,015	-	-	-	-	29,402	532	25,967	1,084
化學材料	-	-	-	-	-	-	871	295	713	-
化學製品	25	20,652	3,829	-	1,404	1,931	54,227	30,854	10,972	62,088
橡膠塑膠品	3,580	1,184	-	-	-	-	3,228	219	3,848	101
非金屬礦物製品	-	-	-	-	-	-	18,448	4,050	2,290	-
基本金屬	-	1,794	-	-	-	77	9,232	2,685	7,043	1,720
金屬製品	-	1,200	-	-	-	-	24,840	6,377	2,905	942
機械	-	2,980	401	-	366	20,161	69,976	13,358	19,982	31,492
電力及電器	6,651	7,938	4,157	-	624	2,874	227,512	41,191	74,136	48,511
運輸工具	-	10	1,060	-	22	-	2,317	10,871	6,722	16,880
精密儀器設備	-	508	-	-	-	-	9,659	6,650	3,898	764
其他製品	15,851	30,450	2,393	833	3,111	36,020	311,096	202,140	74,252	28,156
藝術珍藏古董	-	-	-	-	21	-	564	790	21	-
特殊商品	-	-	-	-	-	-	-	-	-	-
私人後送行李	-	146	-	-	-	-	260	-	474	202
外交郵袋	-	-	-	-	-	42	8	-	-	18
金銀寶飾貴重品	-	43	-	-	-	493	2,075	490	147	-
玩具類	-	-	-	-	-	-	-	-	-	-
文教器材	-	-	-	-	-	-	179	-	-	-
運動休閒器材	-	-	-	-	-	-	16	-	-	-
航空公司貨	-	-	-	-	-	-	1	8	-	-
軍用物品	-	-	-	-	-	-	-	-	-	-

進口貨物—按國家地區分(續)

年9月

單位：公斤

國家地區 貨物類別	比利時	西班牙	義大利	瑞士	奧地利	挪威	盧森堡	瑞典	東歐	歐洲其他 國家
總計	132,789	58,833	116,144	205,458	93,770	684,954	1,098,731	56,149	115,680	74,708
農產品	-	-	133	1,325	177	-	-	-	-	13,991
林產品	-	-	-	-	-	-	-	-	-	-
禽畜產品	-	3,293	1,215	2,782	2,127	-	32	346	72	171
水產品	-	-	195	-	442	663,098	-	35	1,173	1,301
狩獵品	-	-	-	217	-	-	-	-	-	-
能源礦產品	8	785	-	1,633	-	466	119	310	22	45
金屬礦石	-	-	-	1,549	3,558	-	-	-	-	-
非金屬礦產品	-	-	-	-	-	-	-	-	-	-
寶石原石	-	-	-	11	-	-	-	-	-	-
加工食品	5,405	638	5,807	2,927	-	-	236	-	420	-
飲料及菸類	-	1,446	220	3,407	33	-	4,086	104	-	271
紡織類	364	320	3,931	4,338	819	-	2,806	538	126	529
紡織衣著飾品	83	9,450	3,319	5,719	470	-	4,961	116	909	103
皮革、毛皮品	94	1,396	3,442	1,892	1,562	-	893	6	323	434
木竹、藤製品	208	-	383	568	12,400	255	49	-	-	257
紙漿紙品印刷	14	1,064	4,741	4,837	47	1,000	7,410	-	3,219	-
化學材料	-	-	-	364	158	-	3,516	-	560	-
化學製品	39,738	7,196	7,146	33,734	2,152	-	93,088	6,445	7,852	12,648
橡膠塑膠品	539	-	942	1,475	-	350	901	-	253	15
非金屬礦物製品	1,509	718	2,113	89	4,692	-	1,807	842	-	180
基本金屬	460	148	1,083	1,849	1,263	-	11,005	-	3	403
金屬製品	161	540	238	4,674	1,105	846	321	2,511	12	600
機械	56,973	3,539	3,481	7,652	7,781	669	543,805	23,326	14,869	14,723
電力及電器	10,024	8,343	12,242	77,375	25,480	3,970	197,481	15,139	37,541	11,049
運輸工具	814	354	111	5,031	183	-	33,142	1,894	2,356	376
精密儀器設備	130	-	201	3,824	1,251	1,281	21,218	462	1,688	672
其他製品	15,695	19,603	65,194	37,014	26,597	13,019	162,757	3,873	44,127	16,700
藝術珍藏古董	-	-	-	201	-	-	310	-	-	-
特殊商品	-	-	-	-	-	-	-	-	-	-
私人後送行李	10	-	-	155	-	-	527	-	-	-
外交郵袋	-	-	-	-	-	-	-	-	-	-
金銀寶飾貴重品	560	-	7	816	1,473	-	6,883	202	144	-
玩具類	-	-	-	-	-	-	136	-	-	-
文教器材	-	-	-	-	-	-	-	-	-	240
運動休閒器材	-	-	-	-	-	-	66	-	-	-
航空公司貨	-	-	-	-	-	-	340	-	11	-
軍用物品	-	-	-	-	-	-	836	-	-	-

表13 臺灣桃園國際機場

中華民國101

國家地區 貨物類別	合 計	孟 加 拉	香 港	澳 門	馬來西亞	新 加 坡	泰 國	菲 律 賓	中 東	韓 國
總計	40,723,177	126,573	5,006,952	105,491	601,002	1,244,853	901,260	274,816	479,895	2,007,179
農產品	518,778	-	19,518	5,059	6,769	12,376	1,528	2,027	3,007	22,360
林產品	4,723	-	-	-	-	-	-	-	-	-
禽畜產品	1,546	-	1,087	58	134	139	-	-	-	-
水產品	235,142	-	1,725	-	218	8,858	137	786	-	739
狩獵品	-	-	-	-	-	-	-	-	-	-
能源礦產品	-	-	-	-	-	-	-	-	-	-
金屬礦石	-	-	-	-	-	-	-	-	-	-
非金屬礦產品	-	-	-	-	-	-	-	-	-	-
寶石原石	3	-	-	-	-	-	-	-	-	-
加工食品	8,522	-	6,045	-	31	535	-	-	-	722
飲料及菸類	181	-	-	-	-	-	-	-	-	138
紡織類	32,823	-	-	-	346	47	972	-	4,674	-
紡織衣著飾品	375	-	267	-	-	5	-	-	-	-
皮革、毛皮品	122	-	-	-	-	-	-	-	-	-
木竹、藤製品	245	-	-	-	-	-	-	-	-	-
紙漿紙品印刷	34,013	-	7,966	4,452	236	-	-	-	-	-
化學材料	211	-	-	-	-	-	186	-	-	-
化學製品	1,892	-	52	-	59	-	269	203	-	-
橡膠塑膠品	10,131	229	-	-	515	-	390	-	-	289
非金屬礦物製品	867	-	598	-	-	-	-	-	32	3
基本金屬	350	-	-	-	-	-	-	-	235	-
金屬製品	14,725	-	-	-	1,634	193	-	-	-	-
機械	7,965	-	-	-	-	-	460	-	-	1
電力及電器	26,785,594	113,012	3,140,603	72,188	466,196	841,462	740,800	140,177	432,087	1,425,833
運輸工具	16,490	-	12,351	-	-	-	104	-	-	-
精密儀器設備	981	-	-	-	851	-	-	-	-	54
其他製品	12,994,611	13,332	1,816,129	23,307	123,335	379,918	149,019	131,592	39,807	556,981
藝術珍藏古董	98	-	-	-	-	-	-	-	-	-
特殊商品	-	-	-	-	-	-	-	-	-	-
私人後送行李	8	-	-	-	8	-	-	-	-	-
外交郵袋	1,071	-	27	-	186	32	49	31	53	59
金銀寶飾貴重品	-	-	-	-	-	-	-	-	-	-
玩具類	-	-	-	-	-	-	-	-	-	-
文教器材	4,065	-	-	-	-	-	-	-	-	-
運動休閒器材	-	-	-	-	-	-	-	-	-	-
航空公司貨	47,645	-	584	427	484	1,288	7,346	-	-	-
軍用物品	-	-	-	-	-	-	-	-	-	-

資料來源：桃園國際機場股份有限公司

附 註：本表係臺灣桃園國際機場航空貨物集散站經營業一般及機放貨物資料，僅包括華儲、永儲、遠翔及長榮空運倉儲之出口貨物未含快遞貨物專區 Express Handling Unit (EHU)、專差快遞 On Board Courier (OBC)、UPS及FedEx倉儲專區貨量。

出口貨物—按國家地區分

年9月

單位：公斤

國家地區 貨物類別	琉 球	日 本	越 南	印 尼	印 度	斯里蘭卡	中國大陸	亞洲其他 國 家	美 國	加 拿 大
總計	26,131	4,600,454	776,930	457,319	590,171	168,404	9,374,254	456,481	6,388,389	257,165
農產品	-	297,017	1,034	3,564	433	-	4,893	1,808	22,703	2,557
林產品	-	4,723	-	-	-	-	-	-	-	-
禽畜產品	-	-	32	30	-	-	-	-	7	-
水產品	-	214,420	216	397	-	-	120	1,542	3,323	299
狩獵品	-	-	-	-	-	-	-	-	-	-
能源礦產品	-	-	-	-	-	-	-	-	-	-
金屬礦石	-	-	-	-	-	-	-	-	-	-
非金屬礦產品	-	-	-	-	-	-	-	-	-	-
寶石原石	-	-	-	-	-	-	-	-	3	-
加工食品	-	147	1,020	-	-	-	-	-	22	-
飲料及菸類	-	-	-	-	-	-	-	-	43	-
紡織類	-	-	15,490	3,998	-	3,293	1,587	1,193	47	-
紡織衣著飾品	-	-	-	-	-	-	-	-	-	-
皮革、毛皮品	-	122	-	-	-	-	-	-	-	-
木竹、藤製品	-	-	-	-	-	-	-	-	245	-
紙漿紙品印刷	-	256	5,588	-	-	-	11,208	1,001	988	-
化學材料	-	17	-	-	-	-	-	-	8	-
化學製品	-	699	28	-	36	-	29	-	181	-
橡膠塑膠品	-	-	-	5,358	-	-	3,044	-	306	-
非金屬礦物製品	-	-	-	232	-	-	-	-	-	-
基本金屬	-	-	-	-	-	115	-	-	-	-
金屬製品	-	274	-	-	130	-	3,851	79	6,395	235
機械	-	818	50	-	-	-	351	-	5,845	-
電力及電器	26,131	3,392,365	587,851	295,692	510,404	74,710	5,046,934	281,094	4,915,886	193,957
運輸工具	-	-	-	-	-	-	4,035	-	-	-
精密儀器設備	-	-	-	-	-	-	-	75	-	-
其他製品	-	688,553	165,599	147,287	79,168	90,286	4,291,377	169,675	1,422,249	57,047
藝術珍藏古董	-	-	-	-	-	-	-	-	-	-
特殊商品	-	-	-	-	-	-	-	-	-	-
私人後送行李	-	-	-	-	-	-	-	-	-	-
外交郵袋	-	100	22	63	-	-	-	14	198	57
金銀寶飾貴重品	-	-	-	-	-	-	-	-	-	-
玩具類	-	-	-	-	-	-	-	-	-	-
文教器材	-	-	-	-	-	-	4,065	-	-	-
運動休閒器材	-	-	-	-	-	-	-	-	-	-
航空公司貨	-	943	-	698	-	-	2,760	-	9,940	3,013
軍用物品	-	-	-	-	-	-	-	-	-	-

表13 臺灣桃園國際機場

中華民國101

國家地區 貨物類別	中 南 美	澳 洲	紐 西 蘭	大 洋 洲	南 非	非洲其他 國 家	德 國	荷 蘭	英 國	法 國
總計	443,868	460,689	56,425	12,293	273,505	159,925	1,549,173	751,072	668,667	359,161
農產品	7,298	10,463	-	3,819	2,919	217	5,247	49,400	18,779	8,473
林產品	-	-	-	-	-	-	-	-	-	-
禽畜產品	-	27	-	-	-	-	4	-	10	4
水產品	-	-	-	2,169	-	-	7	45	141	-
狩獵品	-	-	-	-	-	-	-	-	-	-
能源礦產品	-	-	-	-	-	-	-	-	-	-
金屬礦石	-	-	-	-	-	-	-	-	-	-
非金屬礦產品	-	-	-	-	-	-	-	-	-	-
寶石原石	-	-	-	-	-	-	-	-	-	-
加工食品	-	-	-	-	-	-	-	-	-	-
飲料及菸類	-	-	-	-	-	-	-	-	-	-
紡織類	-	-	-	-	-	-	-	-	-	-
紡織衣著飾品	-	-	-	-	-	-	-	-	-	-
皮革、毛皮品	-	-	-	-	-	-	-	-	-	-
木竹、藤製品	-	-	-	-	-	-	-	-	-	-
紙漿紙品印刷	124	880	-	-	1,153	-	161	-	-	-
化學材料	-	-	-	-	-	-	-	-	-	-
化學製品	-	-	-	-	-	-	44	-	272	-
橡膠塑膠品	-	-	-	-	-	-	-	-	-	-
非金屬礦物製品	-	-	-	-	-	-	-	-	-	-
基本金屬	-	-	-	-	-	-	-	-	-	-
金屬製品	-	-	-	-	-	9	1,230	-	242	-
機械	-	-	-	-	-	51	338	-	-	-
電力及電器	330,370	371,062	51,572	4,495	237,197	130,276	699,718	390,631	372,883	193,828
運輸工具	-	-	-	-	-	-	-	-	-	-
精密儀器設備	-	-	-	-	-	-	-	-	-	-
其他製品	105,994	77,742	4,846	1,778	32,236	29,369	842,399	308,856	269,771	149,588
藝術珍藏古董	-	-	-	-	-	-	-	-	-	98
特殊商品	-	-	-	-	-	-	-	-	-	-
私人後送行李	-	-	-	-	-	-	-	-	-	-
外交郵袋	82	-	7	3	-	3	25	-	-	18
金銀寶飾貴重品	-	-	-	-	-	-	-	-	-	-
玩具類	-	-	-	-	-	-	-	-	-	-
文教器材	-	-	-	-	-	-	-	-	-	-
運動休閒器材	-	-	-	-	-	-	-	-	-	-
航空公司貨	-	515	-	29	-	-	-	2,140	6,569	7,152
軍用物品	-	-	-	-	-	-	-	-	-	-

出口貨物—按國家地區分(續)

年9月

單位：公斤

國家地區 貨物類別	比 利 時	西 班 牙	義 大 利	瑞 士	奧 地 利	挪 威	盧 森 堡	瑞 典	東 歐	歐洲其他 國 家
總計	141,298	156,493	273,805	154,116	313,085	26,928	220,996	57,957	206,059	593,943
農產品	1,215	295	1,580	521	-	-	-	-	-	1,899
林產品	-	-	-	-	-	-	-	-	-	-
禽畜產品	-	-	-	4	-	-	-	-	-	10
水產品	-	-	-	-	-	-	-	-	-	-
狩獵品	-	-	-	-	-	-	-	-	-	-
能源礦產品	-	-	-	-	-	-	-	-	-	-
金屬礦石	-	-	-	-	-	-	-	-	-	-
非金屬礦產品	-	-	-	-	-	-	-	-	-	-
寶石原石	-	-	-	-	-	-	-	-	-	-
加工食品	-	-	-	-	-	-	-	-	-	-
飲料及菸類	-	-	-	-	-	-	-	-	-	-
紡織類	-	-	-	-	-	-	-	-	852	324
紡織衣著飾品	-	-	-	-	-	-	-	-	-	103
皮革、毛皮品	-	-	-	-	-	-	-	-	-	-
木竹、藤製品	-	-	-	-	-	-	-	-	-	-
紙漿紙品印刷	-	-	-	-	-	-	-	-	-	-
化學材料	-	-	-	-	-	-	-	-	-	-
化學製品	-	-	-	-	20	-	-	-	-	-
橡膠塑膠品	-	-	-	-	-	-	-	-	-	-
非金屬礦物製品	-	-	-	-	2	-	-	-	-	-
基本金屬	-	-	-	-	-	-	-	-	-	-
金屬製品	-	-	-	453	-	-	-	-	-	-
機械	-	-	-	-	-	-	-	-	51	-
電力及電器	78,178	106,422	189,604	67,524	186,219	18,456	75,058	33,181	180,503	371,035
運輸工具	-	-	-	-	-	-	-	-	-	-
精密儀器設備	-	-	-	1	-	-	-	-	-	-
其他製品	61,895	49,776	82,619	85,613	123,070	8,472	145,938	24,763	24,653	220,572
藝術珍藏古董	-	-	-	-	-	-	-	-	-	-
特殊商品	-	-	-	-	-	-	-	-	-	-
私人後送行李	-	-	-	-	-	-	-	-	-	-
外交郵袋	10	-	2	-	17	-	-	13	-	-
金銀寶飾貴重品	-	-	-	-	-	-	-	-	-	-
玩具類	-	-	-	-	-	-	-	-	-	-
文教器材	-	-	-	-	-	-	-	-	-	-
運動休閒器材	-	-	-	-	-	-	-	-	-	-
航空公司貨	-	-	-	-	3,757	-	-	-	-	-
軍用物品	-	-	-	-	-	-	-	-	-	-

表14 高雄國際機場進

中華民國101

國家地區 貨物類別	合 計	孟 加 拉	香 港	澳 門	馬來西亞	新 加 坡	泰 國	菲 律 賓	中 東	韓 國
總計	1,270,475	17	167,979	5,339	19,836	34,144	89,074	20,360	261	57,273
農產品	46,041	-	9,750	-	-	-	33,365	-	-	-
林產品	-	-	-	-	-	-	-	-	-	-
禽畜產品	-	-	-	-	-	-	-	-	-	-
水產品	72,999	-	6,887	-	-	417	18,890	2,117	-	-
狩獵品	-	-	-	-	-	-	-	-	-	-
能源礦產品	-	-	-	-	-	-	-	-	-	-
金屬礦石	-	-	-	-	-	-	-	-	-	-
非金屬礦產品	-	-	-	-	-	-	-	-	-	-
寶石原石	-	-	-	-	-	-	-	-	-	-
加工食品	-	-	-	-	-	-	-	-	-	-
飲料及菸類	-	-	-	-	-	-	-	-	-	-
紡織類	-	-	-	-	-	-	-	-	-	-
紡織衣著飾品	609	-	-	-	-	-	-	-	-	-
皮革、毛皮品	-	-	-	-	-	-	-	-	-	-
木竹、藤製品	-	-	-	-	-	-	-	-	-	-
紙漿紙品印刷	-	-	-	-	-	-	-	-	-	-
化學材料	8,108	-	31	-	-	-	17	-	-	15
化學製品	22,857	17	2,702	-	-	995	272	9	-	460
橡膠塑膠品	1,172	-	-	-	-	-	-	-	-	-
非金屬礦物製品	4,503	-	-	-	-	-	666	-	-	47
基本金屬	215	-	-	-	-	144	71	-	-	-
金屬製品	113,834	-	11,226	1,051	2,272	2,848	2,772	669	-	2,203
機械	11,389	-	-	-	-	281	-	-	-	261
電力及電器	840,109	-	134,153	4,288	15,223	22,736	31,836	16,995	261	53,184
運輸工具	2,858	-	-	-	-	79	-	-	-	-
精密儀器設備	6,118	-	-	-	-	-	-	-	-	-
其他製品	131,176	-	193	-	2,341	6,644	1,185	570	-	1,103
藝術珍藏古董	375	-	-	-	-	-	-	-	-	-
特殊商品	4,446	-	3,034	-	-	-	-	-	-	-
私人後送行李	3	-	-	-	-	-	-	-	-	-
外交郵袋	-	-	-	-	-	-	-	-	-	-
金銀寶飾貴重品	425	-	3	-	-	-	-	-	-	-
玩具類	-	-	-	-	-	-	-	-	-	-
文教器材	-	-	-	-	-	-	-	-	-	-
運動休閒器材	-	-	-	-	-	-	-	-	-	-
航空公司貨	-	-	-	-	-	-	-	-	-	-
軍用物品	3,238	-	-	-	-	-	-	-	-	-

資料來源：本局高雄國際航空站

附 註：本表係高雄國際機場華儲貨物集散站經營業一般及機放貨物資料。

口貨物—按國家地區分

年9月

單位：公斤

國家地區 貨物類別	琉 球	日 本	越 南	印 尼	印 度	斯里蘭卡	中國大陸	亞洲其他 國 家	美 國	加 拿 大
總計	-	299,037	9,884	1,815	14,329	-	213,016	6,952	167,332	381
農產品	-	134	2,022	-	-	-	770	-	-	-
林產品	-	-	-	-	-	-	-	-	-	-
禽畜產品	-	-	-	-	-	-	-	-	-	-
水產品	-	3,963	2,273	-	-	-	36,030	-	797	-
狩獵品	-	-	-	-	-	-	-	-	-	-
能源礦產品	-	-	-	-	-	-	-	-	-	-
金屬礦石	-	-	-	-	-	-	-	-	-	-
非金屬礦產品	-	-	-	-	-	-	-	-	-	-
寶石原石	-	-	-	-	-	-	-	-	-	-
加工食品	-	-	-	-	-	-	-	-	-	-
飲料及菸類	-	-	-	-	-	-	-	-	-	-
紡織類	-	-	-	-	-	-	-	-	-	-
紡織衣著飾品	-	-	-	-	-	-	-	-	609	-
皮革、毛皮品	-	-	-	-	-	-	-	-	-	-
木竹、藤製品	-	-	-	-	-	-	-	-	-	-
紙漿紙品印刷	-	-	-	-	-	-	-	-	-	-
化學材料	-	4,542	-	-	-	-	844	-	1,782	-
化學製品	-	7,536	156	12	-	-	4,532	-	5,539	-
橡膠塑膠品	-	1,120	-	-	-	-	52	-	-	-
非金屬礦物製品	-	3,505	10	-	-	-	31	-	240	-
基本金屬	-	-	-	-	-	-	-	-	-	-
金屬製品	-	34,459	452	25	7,614	-	8,715	100	14,504	-
機械	-	1,161	-	-	-	-	580	-	6,633	-
電力及電器	-	214,873	4,971	408	6,366	-	135,348	6,551	91,058	381
運輸工具	-	-	-	-	-	-	252	-	2,527	-
精密儀器設備	-	-	-	-	-	-	6,118	-	-	-
其他製品	-	25,896	-	1,370	349	-	19,168	301	40,799	-
藝術珍藏古董	-	4	-	-	-	-	371	-	-	-
特殊商品	-	1,365	-	-	-	-	-	-	-	-
私人後送行李	-	3	-	-	-	-	-	-	-	-
外交郵袋	-	-	-	-	-	-	-	-	-	-
金銀寶飾貴重品	-	82	-	-	-	-	205	-	-	-
玩具類	-	-	-	-	-	-	-	-	-	-
文教器材	-	-	-	-	-	-	-	-	-	-
運動休閒器材	-	-	-	-	-	-	-	-	-	-
航空公司貨	-	-	-	-	-	-	-	-	-	-
軍用物品	-	394	-	-	-	-	-	-	2,844	-

表14 高雄國際機場進

中華民國101

國家地區 貨物類別	中 南 美	澳 洲	紐 西 蘭	大 洋 洲	南 非	非洲其他 國 家	德 國	荷 蘭	英 國	法 國
總計	6,638	3,317	912	188	-	664	77,491	19,877	9,208	3,046
農產品	-	-	-	-	-	-	-	-	-	-
林產品	-	-	-	-	-	-	-	-	-	-
禽畜產品	-	-	-	-	-	-	-	-	-	-
水產品	1,050	575	-	-	-	-	-	-	-	-
狩獵品	-	-	-	-	-	-	-	-	-	-
能源礦產品	-	-	-	-	-	-	-	-	-	-
金屬礦石	-	-	-	-	-	-	-	-	-	-
非金屬礦產品	-	-	-	-	-	-	-	-	-	-
寶石原石	-	-	-	-	-	-	-	-	-	-
加工食品	-	-	-	-	-	-	-	-	-	-
飲料及菸類	-	-	-	-	-	-	-	-	-	-
紡織類	-	-	-	-	-	-	-	-	-	-
紡織衣著飾品	-	-	-	-	-	-	-	-	-	-
皮革、毛皮品	-	-	-	-	-	-	-	-	-	-
木竹、藤製品	-	-	-	-	-	-	-	-	-	-
紙漿紙品印刷	-	-	-	-	-	-	-	-	-	-
化學材料	-	-	-	-	-	-	598	10	269	-
化學製品	-	5	95	-	-	-	-	527	-	-
橡膠塑膠品	-	-	-	-	-	-	-	-	-	-
非金屬礦物製品	-	-	-	-	-	-	4	-	-	-
基本金屬	-	-	-	-	-	-	-	-	-	-
金屬製品	120	117	175	-	-	-	3,876	6,184	2,645	77
機械	-	-	-	-	-	-	520	1,205	-	-
電力及電器	3,579	2,522	642	188	-	664	62,884	3,506	6,269	2,969
運輸工具	-	-	-	-	-	-	-	-	-	-
精密儀器設備	-	-	-	-	-	-	-	-	-	-
其他製品	1,889	98	-	-	-	-	9,562	8,445	-	-
藝術珍藏古董	-	-	-	-	-	-	-	-	-	-
特殊商品	-	-	-	-	-	-	47	-	-	-
私人後送行李	-	-	-	-	-	-	-	-	-	-
外交郵袋	-	-	-	-	-	-	-	-	-	-
金銀寶飾貴重品	-	-	-	-	-	-	-	-	25	-
玩具類	-	-	-	-	-	-	-	-	-	-
文教器材	-	-	-	-	-	-	-	-	-	-
運動休閒器材	-	-	-	-	-	-	-	-	-	-
航空公司貨	-	-	-	-	-	-	-	-	-	-
軍用物品	-	-	-	-	-	-	-	-	-	-

口貨物—按國家地區分(續)

年9月

單位：公斤

國家地區 貨物類別	比 利 時	西 班 牙	義 大 利	瑞 士	奧 地 利	挪 威	盧 森 堡	瑞 典	東 歐	歐洲其他 國 家
總計	464	88	6,751	12,632	1,551	2,025	12,098	2,188	2,345	1,963
農產品	-	-	-	-	-	-	-	-	-	-
林產品	-	-	-	-	-	-	-	-	-	-
禽畜產品	-	-	-	-	-	-	-	-	-	-
水產品	-	-	-	-	-	-	-	-	-	-
狩獵品	-	-	-	-	-	-	-	-	-	-
能源礦產品	-	-	-	-	-	-	-	-	-	-
金屬礦石	-	-	-	-	-	-	-	-	-	-
非金屬礦產品	-	-	-	-	-	-	-	-	-	-
寶石原石	-	-	-	-	-	-	-	-	-	-
加工食品	-	-	-	-	-	-	-	-	-	-
飲料及菸類	-	-	-	-	-	-	-	-	-	-
紡織類	-	-	-	-	-	-	-	-	-	-
紡織衣著飾品	-	-	-	-	-	-	-	-	-	-
皮革、毛皮品	-	-	-	-	-	-	-	-	-	-
木竹、藤製品	-	-	-	-	-	-	-	-	-	-
紙漿紙品印刷	-	-	-	-	-	-	-	-	-	-
化學材料	-	-	-	-	-	-	-	-	-	-
化學製品	-	-	-	-	-	-	-	-	-	-
橡膠塑膠品	-	-	-	-	-	-	-	-	-	-
非金屬礦物製品	-	-	-	-	-	-	-	-	-	-
基本金屬	-	-	-	-	-	-	-	-	-	-
金屬製品	-	-	2,668	8,242	447	216	-	107	-	50
機械	-	-	-	121	-	-	521	98	8	-
電力及電器	464	88	4,083	4,159	640	1,809	3,022	1,983	93	1,913
運輸工具	-	-	-	-	-	-	-	-	-	-
精密儀器設備	-	-	-	-	-	-	-	-	-	-
其他製品	-	-	-	-	464	-	8,555	-	2,244	-
藝術珍藏古董	-	-	-	-	-	-	-	-	-	-
特殊商品	-	-	-	-	-	-	-	-	-	-
私人後送行李	-	-	-	-	-	-	-	-	-	-
外交郵袋	-	-	-	-	-	-	-	-	-	-
金銀寶飾貴重品	-	-	-	110	-	-	-	-	-	-
玩具類	-	-	-	-	-	-	-	-	-	-
文教器材	-	-	-	-	-	-	-	-	-	-
運動休閒器材	-	-	-	-	-	-	-	-	-	-
航空公司貨	-	-	-	-	-	-	-	-	-	-
軍用物品	-	-	-	-	-	-	-	-	-	-

表15 高雄國際機場出

中華民國101

國家地區 貨物類別	合 計	孟 加 拉	香 港	澳 門	馬 來 西 亞	新 加 坡	泰 國	菲 律 賓	中 東	韓 國
總計	2,902,136	4,266	617,316	29,988	77,377	132,409	90,862	50,753	10,672	78,943
農產品	77,043	59	27,513	-	-	1,644	3,628	162	808	1,345
林產品	-	-	-	-	-	-	-	-	-	-
禽畜產品	18	-	18	-	-	-	-	-	-	-
水產品	85,824	-	13,100	-	9,144	15,704	2,265	982	-	624
狩獵品	42	-	42	-	-	-	-	-	-	-
能源礦產品	-	-	-	-	-	-	-	-	-	-
金屬礦石	-	-	-	-	-	-	-	-	-	-
非金屬礦產品	-	-	-	-	-	-	-	-	-	-
寶石原石	-	-	-	-	-	-	-	-	-	-
加工食品	1,221	-	26	-	-	13	-	-	-	789
飲料及菸類	-	-	-	-	-	-	-	-	-	-
紡織類	21,940	-	3,216	3,045	2,867	-	442	-	-	-
紡織衣著飾品	-	-	-	-	-	-	-	-	-	-
皮革、毛皮品	344	-	-	-	-	-	-	-	40	-
木竹、藤製品	514	-	-	-	-	-	-	-	-	-
紙漿紙品印刷	1,225	-	-	57	-	-	-	-	-	-
化學材料	1,865	-	716	-	-	-	-	-	-	-
化學製品	512	-	101	-	-	87	-	-	-	6
橡膠塑膠品	64,743	688	4,214	8,320	1,238	17	390	-	-	4,502
非金屬礦物製品	-	-	-	-	-	-	-	-	-	-
基本金屬	-	-	-	-	-	-	-	-	-	-
金屬製品	26,651	-	4,780	119	125	217	2,612	-	166	-
機械	12,522	-	-	82	-	5	1,710	-	-	85
電力及電器	2,599,657	3,475	562,569	18,365	63,912	114,644	79,815	49,609	9,450	71,592
運輸工具	-	-	-	-	-	-	-	-	-	-
精密儀器設備	-	-	-	-	-	-	-	-	-	-
其他製品	8,003	44	1,021	-	91	78	-	-	208	-
藝術珍藏古董	-	-	-	-	-	-	-	-	-	-
特殊商品	-	-	-	-	-	-	-	-	-	-
私人後送行李	-	-	-	-	-	-	-	-	-	-
外交郵袋	12	-	-	-	-	-	-	-	-	-
金銀寶飾貴重品	-	-	-	-	-	-	-	-	-	-
玩具類	-	-	-	-	-	-	-	-	-	-
文教器材	-	-	-	-	-	-	-	-	-	-
運動休閒器材	-	-	-	-	-	-	-	-	-	-
航空公司貨	-	-	-	-	-	-	-	-	-	-
軍用物品	-	-	-	-	-	-	-	-	-	-

資料來源：本局高雄國際航空站

附 註：本表係高雄國際機場華儲貨物集散站經營業一般及機放貨物資料。

口貨物—按國家地區分

年9月

單位：公斤

國家地區 貨物類別	琉 球	日 本	越 南	印 尼	印 度	斯里蘭卡	中國大陸	亞洲其他 國 家	美 國	加 拿 大
總計	-	293,112	130,744	45,104	20,029	1,671	732,542	8,462	215,670	24,646
農產品	-	23,849	305	-	175	-	672	171	5,551	287
林產品	-	-	-	-	-	-	-	-	-	-
禽畜產品	-	-	-	-	-	-	-	-	-	-
水產品	-	5,136	17,910	-	-	-	2,506	-	11,833	1,566
狩獵品	-	-	-	-	-	-	-	-	-	-
能源礦產品	-	-	-	-	-	-	-	-	-	-
金屬礦石	-	-	-	-	-	-	-	-	-	-
非金屬礦產品	-	-	-	-	-	-	-	-	-	-
寶石原石	-	-	-	-	-	-	-	-	-	-
加工食品	-	365	-	-	-	-	6	-	22	-
飲料及菸類	-	-	-	-	-	-	-	-	-	-
紡織類	-	3,753	1,318	453	-	77	4,067	1,550	-	-
紡織衣著飾品	-	-	-	-	-	-	-	-	-	-
皮革、毛皮品	-	-	-	-	-	-	304	-	-	-
木竹、藤製品	-	-	-	-	-	-	-	-	514	-
紙漿紙品印刷	-	-	-	-	-	-	1,168	-	-	-
化學材料	-	59	-	-	-	-	-	-	-	-
化學製品	-	82	-	-	-	-	117	-	112	-
橡膠塑膠品	-	-	22,060	9,647	4,030	51	8,733	19	306	-
非金屬礦物製品	-	-	-	-	-	-	-	-	-	-
基本金屬	-	-	-	-	-	-	-	-	-	-
金屬製品	-	2,023	540	876	139	-	2,987	-	6,094	366
機械	-	818	284	144	50	-	-	-	6,108	-
電力及電器	-	253,985	88,217	33,984	15,622	1,543	709,535	6,722	185,130	22,086
運輸工具	-	-	-	-	-	-	-	-	-	-
精密儀器設備	-	-	-	-	-	-	-	-	-	-
其他製品	-	3,030	110	-	13	-	2,447	-	-	341
藝術珍藏古董	-	-	-	-	-	-	-	-	-	-
特殊商品	-	-	-	-	-	-	-	-	-	-
私人後送行李	-	-	-	-	-	-	-	-	-	-
外交郵袋	-	12	-	-	-	-	-	-	-	-
金銀寶飾貴重品	-	-	-	-	-	-	-	-	-	-
玩具類	-	-	-	-	-	-	-	-	-	-
文教器材	-	-	-	-	-	-	-	-	-	-
運動休閒器材	-	-	-	-	-	-	-	-	-	-
航空公司貨	-	-	-	-	-	-	-	-	-	-
軍用物品	-	-	-	-	-	-	-	-	-	-

表15 高雄國際機場出

中華民國101

國家地區 貨物類別	中 南 美	澳 洲	紐 西 蘭	大 洋 洲	南 非	非洲其他 國 家	德 國	荷 蘭	英 國	法 國
總計	8,454	13,583	1,457	2,032	9,848	11,307	106,476	25,141	16,884	7,586
農產品	-	-	-	258	947	-	1,901	4,389	307	-
林產品	-	-	-	-	-	-	-	-	-	-
禽畜產品	-	-	-	-	-	-	-	-	-	-
水產品	-	31	-	-	1,049	-	1,620	276	932	690
狩獵品	-	-	-	-	-	-	-	-	-	-
能源礦產品	-	-	-	-	-	-	-	-	-	-
金屬礦石	-	-	-	-	-	-	-	-	-	-
非金屬礦產品	-	-	-	-	-	-	-	-	-	-
寶石原石	-	-	-	-	-	-	-	-	-	-
加工食品	-	-	-	-	-	-	-	-	-	-
飲料及菸類	-	-	-	-	-	-	-	-	-	-
紡織類	-	1	-	-	-	-	268	-	-	-
紡織衣著飾品	-	-	-	-	-	-	-	-	-	-
皮革、毛皮品	-	-	-	-	-	-	-	-	-	-
木竹、藤製品	-	-	-	-	-	-	-	-	-	-
紙漿紙品印刷	-	-	-	-	-	-	-	-	-	-
化學材料	1,090	-	-	-	-	-	-	-	-	-
化學製品	-	7	-	-	-	-	-	-	-	-
橡膠塑膠品	134	-	-	-	-	-	-	-	-	394
非金屬礦物製品	-	-	-	-	-	-	-	-	-	-
基本金屬	-	-	-	-	-	-	-	-	-	-
金屬製品	114	1,382	-	-	-	86	2,770	-	242	-
機械	-	-	109	-	-	747	585	337	-	560
電力及電器	7,116	12,122	1,348	1,774	7,852	10,116	99,332	19,917	15,403	5,942
運輸工具	-	-	-	-	-	-	-	-	-	-
精密儀器設備	-	-	-	-	-	-	-	-	-	-
其他製品	-	40	-	-	-	358	-	222	-	-
藝術珍藏古董	-	-	-	-	-	-	-	-	-	-
特殊商品	-	-	-	-	-	-	-	-	-	-
私人後送行李	-	-	-	-	-	-	-	-	-	-
外交郵袋	-	-	-	-	-	-	-	-	-	-
金銀寶飾貴重品	-	-	-	-	-	-	-	-	-	-
玩具類	-	-	-	-	-	-	-	-	-	-
文教器材	-	-	-	-	-	-	-	-	-	-
運動休閒器材	-	-	-	-	-	-	-	-	-	-
航空公司貨	-	-	-	-	-	-	-	-	-	-
軍用物品	-	-	-	-	-	-	-	-	-	-

口貨物—按國家地區分(續)

年9月

單位：公斤

國家地區 貨物類別	比 利 時	西 班 牙	義 大 利	瑞 士	奧 地 利	挪 威	盧 森 堡	瑞 典	東 歐	歐洲其他 國 家
總計	11,937	43,274	15,072	4,330	3,686	355	23,111	3,415	10,545	19,077
農產品	-	-	286	-	-	-	-	-	222	2,564
林產品	-	-	-	-	-	-	-	-	-	-
禽畜產品	-	-	-	-	-	-	-	-	-	-
水產品	-	-	-	-	-	-	-	-	-	456
狩獵品	-	-	-	-	-	-	-	-	-	-
能源礦產品	-	-	-	-	-	-	-	-	-	-
金屬礦石	-	-	-	-	-	-	-	-	-	-
非金屬礦產品	-	-	-	-	-	-	-	-	-	-
寶石原石	-	-	-	-	-	-	-	-	-	-
加工食品	-	-	-	-	-	-	-	-	-	-
飲料及菸類	-	-	-	-	-	-	-	-	-	-
紡織類	722	161	-	-	-	-	-	-	-	-
紡織衣著飾品	-	-	-	-	-	-	-	-	-	-
皮革、毛皮品	-	-	-	-	-	-	-	-	-	-
木竹、藤製品	-	-	-	-	-	-	-	-	-	-
紙漿紙品印刷	-	-	-	-	-	-	-	-	-	-
化學材料	-	-	-	-	-	-	-	-	-	-
化學製品	-	-	-	-	-	-	-	-	-	-
橡膠塑膠品	-	-	-	-	-	-	-	-	-	-
非金屬礦物製品	-	-	-	-	-	-	-	-	-	-
基本金屬	-	-	-	-	-	-	-	-	-	-
金屬製品	-	-	-	453	-	-	-	-	560	-
機械	-	-	808	-	-	-	-	-	51	39
電力及電器	11,215	43,113	13,978	3,877	3,686	355	23,111	3,415	9,712	16,018
運輸工具	-	-	-	-	-	-	-	-	-	-
精密儀器設備	-	-	-	-	-	-	-	-	-	-
其他製品	-	-	-	-	-	-	-	-	-	-
藝術珍藏古董	-	-	-	-	-	-	-	-	-	-
特殊商品	-	-	-	-	-	-	-	-	-	-
私人後送行李	-	-	-	-	-	-	-	-	-	-
外交郵袋	-	-	-	-	-	-	-	-	-	-
金銀寶飾貴重品	-	-	-	-	-	-	-	-	-	-
玩具類	-	-	-	-	-	-	-	-	-	-
文教器材	-	-	-	-	-	-	-	-	-	-
運動休閒器材	-	-	-	-	-	-	-	-	-	-
航空公司貨	-	-	-	-	-	-	-	-	-	-
軍用物品	-	-	-	-	-	-	-	-	-	-

表16 國籍航空公司國際及兩岸航線客貨運市場占有率

中華民國101年9月

單位：人、公噸

國籍航空公司			合 計	中 華	長 榮	復 興	華 信	立 榮	遠 東
項 目			本 月	本 月	本 月	本 月	本 月	本 月	本 月
客	旅客人數 ¹	入境	851,797	424,915	299,002	52,185	40,156	27,917	7,622
		出境	782,842	387,811	279,348	48,271	35,098	24,729	7,585
		合計	1,634,639	812,726	578,350	100,456	75,254	52,646	15,207
	臺灣地區國際及兩岸航線入出境旅客人數	入境	1,433,800						
		出境	1,326,977						
		合計	2,760,777						
	占臺灣地區國際及兩岸航線入出境旅客%	入境	59.41	29.64	20.85	3.64	2.80	1.95	0.53
		出境	58.99	29.23	21.05	3.64	2.64	1.86	0.57
		合計	59.21	29.44	20.95	3.64	2.73	1.91	0.55
貨	貨物運量 ²	進口	19,475.504	9,759.372	9,303.719	148.474	122.767	141.172	-
		出口	25,195.794	13,737.441	10,488.278	323.821	412.814	233.440	-
		轉口	39,424.411	19,078.485	18,791.833	22.263	504.796	1,027.034	-
		合計	84,095.709	42,575.298	38,583.830	494.558	1,040.377	1,401.646	-
	臺灣地區國際及兩岸航線進出轉口貨物運量 ³	進口	45,563.373						
		出口	51,122.414						
		轉口	42,996.092						
		合計	139,681.879						
	占臺灣地區國際及兩岸航線進出轉口貨物運量%	進口	42.74	21.42	20.42	0.33	0.27	0.31	-
		出口	49.29	26.87	20.52	0.63	0.81	0.46	-
		轉口	91.69	44.37	43.71	0.05	1.17	2.39	-
		合計	60.21	30.48	27.62	0.35	0.74	1.00	-

資料來源：本局所屬各航空站及桃園國際機場股份有限公司

附註：1. 入境及出境載客人數均含過境旅客。

2. 各航空公司進口、出口及轉口貨物運量自民國99年11月起含臺灣桃園、高雄及臺北松山機場資料。

3. 自90年1月起臺灣地區國際航線進出轉口貨物運量除一般及機放貨物外，另包括專差貨物專區 On Board Courier(OBC)、快遞貨物專區 Express Handling Unit (EHU)、UPS 及 FedEx 倉儲專區貨量，詳表4。各航空公司轉口貨物包括轉口進倉及機下直轉貨物。

4. 載客人數均以進出臺灣地區各機場第一站為基準，且僅含國際及兩岸定期航線，並自99年11月起統計範圍包含以定期班機管理之包機。

5. 本表貨物 (freight) 運量不含郵件 (mail)。

表16 國籍航空公司國際及兩岸航線客貨運市場占有率(續)

中華民國101年1月至9月

單位：人、公噸

國籍航空公司			合 計	中 華	長 榮	復 興	華 信	立 榮	遠 東
項 目			累 計	累 計	累 計	累 計	累 計	累 計	累 計
客	旅客人數 ¹	入境	7,844,382	3,906,352	2,734,691	461,390	406,497	268,870	66,582
		出境	7,777,646	3,802,434	2,766,260	461,661	411,260	269,492	66,539
		合 計	15,622,028	7,708,786	5,500,951	923,051	817,757	538,362	133,121
	臺灣地區國際及兩岸航線入出境旅客人數	入境	13,070,002						
		出境	13,199,733						
		合 計	26,269,735						
	占臺灣地區國際及兩岸航線入出境旅客%	入境	60.02	29.89	20.92	3.53	3.11	2.06	0.51
		出境	58.92	28.81	20.96	3.50	3.12	2.04	0.50
		合 計	59.47	29.34	20.94	3.51	3.11	2.05	0.51
貨	貨物運量 ²	進口	168,541.750	89,150.045	75,986.730	1,548.408	889.968	966.599	-
		出口	203,546.213	108,037.943	88,742.703	2,314.153	2,984.180	1,466.763	0.471
		轉口	376,161.158	187,834.115	175,531.643	239.952	4,000.989	8,554.459	-
		合 計	748,249.121	385,022.103	340,261.076	4,102.513	7,875.137	10,987.821	0.471
	臺灣地區國際及兩岸航線進出轉口貨物運量 ³	進口	379,042.371						
		出口	425,539.811						
		轉口	407,772.170						
		合 計	1,212,354.352						
	占臺灣地區國際及兩岸航線進出轉口貨物運量%	進口	44.47	23.52	20.05	0.41	0.23	0.26	-
		出口	47.83	25.39	20.85	0.54	0.70	0.34	-
		轉口	92.25	46.06	43.05	0.06	0.98	2.10	-
		合 計	61.72	31.76	28.07	0.34	0.65	0.91	-

表17 國籍航空公司國際及兩岸航線貨物運量—按機場別分

中華民國101年9月

單位：公斤

航空公司	合計	進口 (一般及機放貨物)	出口 (一般及機放貨物)	轉口		
				小計	進倉	機下直轉
總計	84,095,709	19,475,504	25,195,794	39,424,411	30,798,094	8,626,317
中華	42,575,298	9,759,372	13,737,441	19,078,485	13,366,329	5,712,156
長榮	38,583,830	9,303,719	10,488,278	18,791,833	15,877,672	2,914,161
復興	494,558	148,474	323,821	22,263	22,263	-
華信	1,040,377	122,767	412,814	504,796	504,796	-
立榮	1,401,646	141,172	233,440	1,027,034	1,027,034	-
遠東	-	-	-	-	-	-
臺灣桃園國際機場						
小計	80,896,805	18,436,479	23,314,144	39,146,182	30,519,865	8,626,317
中華	40,893,283	9,355,818	12,613,386	18,924,079	13,211,923	5,712,156
長榮	37,421,096	8,807,570	9,888,132	18,725,394	15,811,233	2,914,161
復興	281,645	59,160	201,120	21,365	21,365	-
華信	973,110	85,250	402,484	485,376	485,376	-
立榮	1,327,671	128,681	209,022	989,968	989,968	-
遠東	-	-	-	-	-	-
高雄國際機場						
小計	2,359,276	596,274	1,530,966	232,036	232,036	-
中華	1,455,995	316,398	998,995	140,602	140,602	-
長榮	734,089	226,870	470,022	37,197	37,197	-
復興	35,971	7,640	27,433	898	898	-
華信	67,267	37,517	10,330	19,420	19,420	-
立榮	65,954	7,849	24,186	33,919	33,919	-
遠東	-	-	-	-	-	-
臺北松山機場						
小計	839,628	442,751	350,684	46,193	46,193	-
中華	226,020	87,156	125,060	13,804	13,804	-
長榮	428,645	269,279	130,124	29,242	29,242	-
復興	176,942	81,674	95,268	-	-	-
華信	-	-	-	-	-	-
立榮	8,021	4,642	232	3,147	3,147	-
遠東	-	-	-	-	-	-

資料來源：本局高雄國際航空站、臺北國際航空站及桃園國際機場股份有限公司

附註：本表貨物(freight)運量不含郵件(mail)。

表17 國籍航空公司國際及兩岸航線貨物運量－按機場別分(續)

中華民國101年1月至9月

單位：公斤

航空公司	合計	進口 (一般及機放貨物)	出口 (一般及機放貨物)	轉口		
				小計	進倉	機下直轉
總計	748,249,121	168,541,750	203,546,213	376,161,158	289,562,037	86,599,121
中華	385,022,103	89,150,045	108,037,943	187,834,115	126,895,204	60,938,911
長榮	340,261,076	75,986,730	88,742,703	175,531,643	149,871,433	25,660,210
復興	4,102,513	1,548,408	2,314,153	239,952	239,952	-
華信	7,875,137	889,968	2,984,180	4,000,989	4,000,989	-
立榮	10,987,821	966,599	1,466,763	8,554,459	8,554,459	-
遠東	471	-	471	-	-	-
臺灣桃園國際機場						
小計	719,523,018	160,583,123	185,986,488	372,953,407	286,354,286	86,599,121
中華	369,370,603	85,519,826	97,569,644	186,281,133	125,342,222	60,938,911
長榮	330,353,640	72,612,066	83,262,175	174,479,399	148,819,189	25,660,210
復興	2,400,324	920,435	1,300,519	179,370	179,370	-
華信	6,942,258	630,718	2,573,793	3,737,747	3,737,747	-
立榮	10,456,193	900,078	1,280,357	8,275,758	8,275,758	-
遠東	-	-	-	-	-	-
高雄國際機場						
小計	21,535,037	5,301,552	13,930,495	2,302,990	2,302,990	-
中華	13,240,457	2,884,678	9,044,034	1,311,745	1,311,745	-
長榮	6,506,142	2,065,588	3,984,933	455,621	455,621	-
復興	399,229	59,810	309,301	30,118	30,118	-
華信	932,879	259,250	410,387	263,242	263,242	-
立榮	456,098	32,226	181,608	242,264	242,264	-
遠東	232	-	232	-	-	-
臺北松山機場						
小計	7,191,066	2,657,075	3,629,230	904,761	904,761	-
中華	2,411,043	745,541	1,424,265	241,237	241,237	-
長榮	3,401,294	1,309,076	1,495,595	596,623	596,623	-
復興	1,302,960	568,163	704,333	30,464	30,464	-
華信	-	-	-	-	-	-
立榮	75,530	34,295	4,798	36,437	36,437	-
遠東	239	-	239	-	-	-

表18 國籍航空公司全球航線客貨運概況

中華民國101年9月

項目別	總 計						計			
	飛行架次 (次)	載運噸公里 (噸公里)	客 運				貨 運			
			載客人數 (人)	載客公里 (人公里)	可售座位公里 (位公里)	載客率 (%)	貨運噸數 (公噸)	載貨噸公里 (噸公里)	可售貨噸公里 (噸公里)	載貨率 (%)
本 月										
總 計	17,858	1,137,987,689	2,182,765	4,956,393,710	6,555,156,003	75.61	136,958	753,361,426	979,384,948	76.92
中 華	5,105	548,667,465	899,984	2,545,808,634	3,315,149,045	76.79	64,253	381,040,631	531,830,791	71.65
華 信	1,463	10,047,836	137,823	97,291,415	133,455,859	72.90	2,705	932,593	2,358,850	39.54
長 榮	3,456	547,670,878	586,797	1,996,776,125	2,637,976,100	75.69	62,164	367,961,027	435,638,158	84.46
遠 東	720	3,362,975	79,372	36,749,236	49,355,800	74.46	152	190,502	1,017,436	18.72
復 興	2,988	16,361,984	220,374	175,278,558	270,934,062	64.69	2,634	747,208	3,762,707	19.86
立 榮	3,372	11,781,813	246,518	103,357,150	146,928,640	70.35	4,954	2,479,671	4,757,729	52.12
德 安	754	94,738	11,897	1,132,592	1,356,497	83.49	96	9,794	19,277	50.81

1-9月										
累 計	164,983	11,281,160,827	21,204,765	48,380,891,823	61,643,448,763	78.49	1,242,422	7,067,060,310	9,354,528,612	75.55
中 華	46,975	5,755,618,561	8,639,117	24,487,610,300	31,408,337,508	77.97	594,482	3,689,119,754	5,202,105,072	70.92
華 信	15,330	103,236,236	1,564,348	1,071,308,615	1,420,484,378	75.42	24,808	6,491,731	22,206,846	29.23
長 榮	30,932	5,116,128,599	5,665,932	19,690,456,947	24,520,478,267	80.30	551,757	3,343,987,473	4,044,161,327	82.69
遠 東	7,144	31,953,380	763,190	353,356,970	479,003,595	73.77	1,490	1,547,403	8,697,860	17.79
復 興	27,304	162,562,203	2,105,498	1,755,785,712	2,419,397,758	72.57	25,715	6,083,042	31,071,435	19.58
立 榮	30,441	110,840,152	2,359,940	1,012,179,043	1,383,375,370	73.17	43,310	19,744,036	46,110,621	42.82
德 安	6,857	821,696	106,740	10,194,236	12,371,887	82.40	860	86,871	175,451	49.51

資料來源：各國籍航空公司

附註：1. 國華航空自民國88年8月1日起合併於華信航空公司。

2. 瑞聯航空公司自民國90年11月13日正式被撤銷民用航空運輸業許可證。

3. 德安航空於民國89年8月申請停飛民航定期班機；90年1月起國內航線僅飛航包機業務。

4. 德安航空自民國94年6月開始營運國內航線定期班機。

5. 遠東航空自民國97年5月13日起停飛，於100年4月18日復航。

6. 中華航空自民國100年5月份起，客貨運量資料不含濕租予華信航空。

7. 載客人數：係飛機實際載運付費之旅客人數。

8. 載客公里：載客人數與各航線飛行距離之乘積。

9. 貨運噸數：係飛機載運付費及免付費之郵件、貨物及行李之噸數。

10. 載貨噸公里：載貨噸數（實際付費及免付費之郵件及貨物之噸數）與各航線飛行距離之乘積。

11. 載運噸公里：載運噸數（實際付費及免付費之郵件、貨物及旅客(含行李)之噸數）與各航線飛行距離之乘積。

表18 國籍航空公司全球航線客貨運概況(續)

中華民國101年9月

項目別	國內航線									
	飛行架次 (次)	載運噸公里 (噸公里)	客運				貨運			
			載客人數 (人)	載客公里 (人公里)	可售座位公里 (位公里)	載客率 (%)	貨運噸數 (公噸)	載貨噸公里 (噸公里)	可售貨噸公里 (噸公里)	載貨率 (%)
本月										
總計	7,012	11,182,619	432,767	121,101,438	160,416,790	75.49	4,037	579,755	2,752,736	21.06
中華	-	-	-	-	-	-	-	-	-	-
華信	694	1,580,173	50,950	16,575,257	23,868,725	69.44	514	72,423	250,591	28.90
長榮	-	-	-	-	-	-	-	-	-	-
遠東	538	2,484,780	58,297	26,991,511	35,620,442	75.78	152	190,502	1,017,436	18.72
復興	2,046	2,810,227	116,902	32,058,849	40,977,388	78.24	1,071	85,225	176,159	48.38
立榮	2,980	4,212,701	194,721	44,343,229	58,593,738	75.68	2,204	221,811	1,289,273	17.20
德安	754	94,738	11,897	1,132,592	1,356,497	83.49	96	9,794	19,277	50.81

1-9月										
累計	65,789	108,261,557	4,183,829	1,180,714,443	1,571,989,429	75.11	37,577	4,762,941	25,661,427	18.56
中華	-	-	-	-	-	-	-	-	-	-
華信	7,426	17,130,795	571,610	181,087,872	244,847,793	73.96	5,320	539,391	2,228,201	24.21
長榮	-	-	-	-	-	-	-	-	-	-
遠東	5,562	24,241,895	576,661	266,994,043	359,978,333	74.17	1,306	1,547,403	8,697,860	17.79
復興	19,131	26,921,549	1,094,021	308,310,651	396,778,814	77.70	10,076	715,143	1,991,582	35.91
立榮	26,813	39,145,622	1,834,797	414,127,641	558,012,602	74.21	20,015	1,874,133	12,568,333	14.91
德安	6,857	821,696	106,740	10,194,236	12,371,887	82.40	860	86,871	175,451	49.51

資料來源：各國籍航空公司

表18 國籍航空公司全球航線客貨運概況(續完)

中華民國101年9月

項目別	國際及兩岸航線									
	飛行架次 (次)	載運噸公里 (噸公里)	客運				貨運			
			載客人數 (人)	載客公里 (人公里)	可售座位公里 (位公里)	載客率 (%)	貨運噸數 (公噸)	載貨噸公里 (噸公里)	可售貨噸公里 (噸公里)	載貨率 (%)
本月										
總計	10,846	1,126,805,070	1,749,998	4,835,292,272	6,394,739,213	75.61	132,921	752,781,671	976,632,212	77.08
中華	5,105	548,667,465	899,984	2,545,808,634	3,315,149,045	76.79	64,253	381,040,631	531,830,791	71.65
華信	769	8,467,663	86,873	80,716,158	109,587,134	73.65	2,191	860,170	2,108,259	40.80
長榮	3,456	547,670,878	586,797	1,996,776,125	2,637,976,100	75.69	62,164	367,961,027	435,638,158	84.46
遠東	182	878,195	21,075	9,757,725	13,735,358	71.04	-	-	-	-
復興	942	13,551,757	103,472	143,219,709	229,956,674	62.28	1,563	661,983	3,586,548	18.46
立榮	392	7,569,112	51,797	59,013,921	88,334,902	66.81	2,750	2,257,860	3,468,456	65.10
德安	-	-	-	-	-	-	-	-	-	-
1-9月										
累計	99,194	11,172,899,270	17,020,936	47,200,177,380	60,071,459,334	78.57	1,204,845	7,062,297,369	9,328,867,185	75.70
中華	46,975	5,755,618,561	8,639,117	24,487,610,300	31,408,337,508	77.97	594,482	3,689,119,754	5,202,105,072	70.92
華信	7,904	86,105,441	992,738	890,220,743	1,175,636,585	75.72	19,488	5,952,340	19,978,645	29.79
長榮	30,932	5,116,128,599	5,665,932	19,690,456,947	24,520,478,267	80.30	551,757	3,343,987,473	4,044,161,327	82.69
遠東	1,582	7,711,485	186,529	86,362,927	119,025,262	72.56	184	-	-	-
復興	8,173	135,640,654	1,011,477	1,447,475,061	2,022,618,944	71.56	15,639	5,367,899	29,079,853	18.46
立榮	3,628	71,694,530	525,143	598,051,402	825,362,768	72.46	23,295	17,869,903	33,542,288	53.28
德安	-	-	-	-	-	-	-	-	-	-

資料來源：各國籍航空公司

表19 民航運輸各機場客運班機準點率－按航線別分

中華民國101年9月

單位：%

機 場 別	總 計	國 內 航 線	兩 岸 航 線	國 際 航 線
總 計	93.87	92.23	91.60	96.64
臺灣桃園國際機場	95.31	-	91.34	96.57
高雄國際機場	97.63	98.09	97.75	97.08
臺北松山機場	96.20	97.03	91.91	96.65
花蓮機場	92.46	92.67	87.50	-
馬公機場	88.34	88.34	-	-
臺南機場	94.00	94.00	-	-
臺中機場	90.60	90.00	78.57	96.67
臺東機場	92.28	92.21	100.00	-
嘉義機場	96.59	96.59	-	-
金門機場	84.25	84.25	-	-
七美機場	100.00	100.00	-	-
望安機場	100.00	100.00	-	-
蘭嶼機場	94.58	94.58	-	-
綠島機場	94.12	94.12	-	-
北竿機場	85.23	85.23	-	-
南竿機場	93.27	93.27	-	-
恆春機場	100.00	100.00	-	-

資料來源：本局所屬各航空站及桃園國際機場股份有限公司

附註：1. 班機準點率 = $(1 - \text{離場延誤架次} / \text{實際離場架次}) \times 100$

2. 自88年8月份起國內航線班機離場時間取消十五分鐘寬限措施，凡關艙門時間超過班表訂定時間即為延誤，而國際航線班機仍維持三十分鐘寬限。

3. 馬祖機場自91年11月1日起更名為北竿機場；南竿機場自92年1月23日起正式營運。

4. 恆春機場自93年1月11日起正式營運；屏東機場於100年8月11日停止營運。

5. 臺中航空站於93年3月6日遷至清泉崗機場營運，同時停止水湳機場國內航線運作。

6. 自99年11月份起國際及兩岸航線準點率統計範圍及對象，包含以定期班機管理之包機。

表20 民航運輸各機場客運班機準點率—按國籍別分

中華民國101年9月

單位：%

機 場 別	總 計	本國籍航空公司	外籍及陸籍航空公司
總 計	93.87	93.91	93.74
臺灣桃園國際機場	95.31	96.63	96.18
高雄國際機場	97.63	98.33	94.44
臺北松山機場	96.20	97.06	98.66
花蓮機場	92.46	92.46	-
馬公機場	88.34	88.34	-
臺南機場	94.00	94.00	-
臺中機場	90.60	89.00	100.00
臺東機場	92.28	92.28	-
嘉義機場	96.59	96.59	-
金門機場	84.25	84.25	-
七美機場	100.00	100.00	-
望安機場	100.00	100.00	-
蘭嶼機場	94.58	94.58	-
綠島機場	94.12	94.12	-
北竿機場	85.23	85.23	-
南竿機場	93.27	93.27	-
恆春機場	100.00	100.00	-

資料來源：本局所屬各航空站及桃園國際機場股份有限公司

附註：1. 班機準點率=(1 - 離場延誤架次/實際離場架次)*100

2. 自88年8月份起國內航線班機離場時間取消十五分鐘寬限措施，凡關艙門時間超過班表訂定時間即為延誤，而國際航線班機仍維持三十分鐘寬限。

3. 馬祖機場自91年11月1日起更名為北竿機場；南竿機場自92年1月23日起正式營運。

4. 恆春機場自93年1月11日起正式營運；屏東機場於100年8月11日停止營運。

5. 臺中航空站於93年3月6日遷至清泉崗機場營運，同時停止水湳機場國內航線運作。

6. 自99年11月份起國際及兩岸航線準點率統計範圍及對象，包含以定期班機管理之包機。

表21 民航運輸客運班機準點率—按航空公司別分

中華民國101年9月

航空公司名	國 際 航 線			兩 岸 航 線			國 內 航 線		
	實際離場 總架次	離場延誤 架次	準點率 (%)	實際離場 總架次	離場延誤 架次	準點率 (%)	實際離場 總架次	離場延誤 架次	準點率 (%)
總計	5,885	198	96.64	2,166	182	91.60	6,934	539	92.23
外籍航空公司									
合計	2,498	93	96.28	-	-	-	-	-	-
馬亞洲航空	17	-	100.00	-	-	-	-	-	-
釜山	29	-	100.00	-	-	-	-	-	-
達美	30	1	96.67	-	-	-	-	-	-
印尼航空	30	-	100.00	-	-	-	-	-	-
香港快運航空	51	-	100.00	-	-	-	-	-	-
易斯達	13	-	100.00	-	-	-	-	-	-
欣丰虎	30	-	100.00	-	-	-	-	-	-
德威	17	-	100.00	-	-	-	-	-	-
國泰	602	28	95.35	-	-	-	-	-	-
宿霧太平洋	30	1	96.67	-	-	-	-	-	-
港龍	314	13	95.86	-	-	-	-	-	-
香港	118	17	85.59	-	-	-	-	-	-
澳門	146	15	89.73	-	-	-	-	-	-
越南	119	-	100.00	-	-	-	-	-	-
聯合	29	-	100.00	-	-	-	-	-	-
泰國	90	1	98.89	-	-	-	-	-	-
新加坡	60	-	100.00	-	-	-	-	-	-
酷航	6	-	100.00	-	-	-	-	-	-
菲律賓	28	2	92.86	-	-	-	-	-	-
馬來西亞	60	1	98.33	-	-	-	-	-	-
荷蘭	60	-	100.00	-	-	-	-	-	-
大韓	51	1	98.04	-	-	-	-	-	-
真航	17	1	94.12	-	-	-	-	-	-
韓亞	47	2	95.74	-	-	-	-	-	-
日本航空	238	3	98.74	-	-	-	-	-	-
全日空	90	2	97.78	-	-	-	-	-	-
捷星	118	-	100.00	-	-	-	-	-	-
帛琉航空	11	-	100.00	-	-	-	-	-	-
全亞洲	47	5	89.36	-	-	-	-	-	-
陸籍航空公司									
合計	-	-	-	1,066	130	87.80	-	-	-
國航	-	-	-	173	21	87.86	-	-	-
南方	-	-	-	210	25	88.10	-	-	-
深圳	-	-	-	77	6	92.21	-	-	-
四川	-	-	-	46	1	97.83	-	-	-
上海	-	-	-	41	19	53.66	-	-	-
海南	-	-	-	56	10	82.14	-	-	-
山東	-	-	-	48	6	87.50	-	-	-
廈門	-	-	-	132	6	95.45	-	-	-
東方	-	-	-	283	36	87.28	-	-	-
國籍航空公司									
合計	3,387	105	96.90	1,100	52	95.27	6,934	539	92.23
中華	1,771	43	97.57	250	11	95.60	-	-	-
華信	148	10	93.24	156	12	92.31	677	100	85.23
遠東	8	-	100.00	78	3	96.15	536	52	90.30
復興	272	18	93.38	182	9	95.05	1,990	118	94.07
立榮	22	-	100.00	171	9	94.74	2,984	240	91.96
長榮	1,166	34	97.08	263	8	96.96	-	-	-
德安	-	-	-	-	-	-	747	29	96.12

資料來源：本局所屬各航空站及桃園國際機場股份有限公司

附註：遠東航空自100年4月18日起復飛。

表22 民航運輸客運班機準點率－按機場別分

中華民國101年9月

機場名稱	總計 (%)	國際航線			兩岸航線			國內航線		
		實際 離場	離場 延誤	準點率 (%)	實際 離場	離場 延誤	準點率 (%)	實際 離場	離場 延誤	準點率 (%)
總計	93.87	5,885	198	96.64	2,166	182	91.60	6,934	539	92.23
臺灣桃園國際機場	95.31	4,722	162	96.57	1,502	130	91.34	-	-	-
高雄國際機場	97.63	684	20	97.08	222	5	97.75	785	15	98.09
臺北松山機場	96.20	269	9	96.65	346	28	91.91	1,650	49	97.03
花蓮機場	92.46	-	-	-	8	1	87.50	191	14	92.67
馬公機場	88.34	-	-	-	-	-	-	1,312	153	88.34
臺南機場	94.00	-	-	-	-	-	-	150	9	94.00
臺中機場	90.60	210	7	96.67	84	18	78.57	440	44	90.00
臺東機場	92.28	-	-	-	4	-	100.00	488	38	92.21
嘉義機場	96.59	-	-	-	-	-	-	176	6	96.59
金門機場	84.25	-	-	-	-	-	-	1,067	168	84.25
七美機場	100.00	-	-	-	-	-	-	77	-	100.00
望安機場	100.00	-	-	-	-	-	-	8	-	100.00
蘭嶼機場	94.58	-	-	-	-	-	-	203	11	94.58
綠島機場	94.12	-	-	-	-	-	-	85	5	94.12
北竿機場	85.23	-	-	-	-	-	-	88	13	85.23
南竿機場	93.27	-	-	-	-	-	-	208	14	93.27
恆春機場	100.00	-	-	-	-	-	-	6	-	100.00

資料來源：本局所屬各航空站及桃園國際機場股份有限公司

附註：1. 班機準點率 = (1 - 離場延誤架次 / 實際離場總架次) * 100

2. 自88年8月份起國內航線班機離場時間取消十五分鐘寬限措施，凡關艙門時間超過班表訂定時間即為延誤，而國際航線班機仍維持三十分鐘寬限。
3. 自89年8月份起國內線班機平均延誤時間之計算公式修正為離場班機延誤時間 / 實際離場總架次。
4. 馬祖機場自91年11月1日起更名為北竿機場；南竿機場自92年1月23日起正式營運。
5. 恆春機場自93年1月11日起正式營運；屏東機場於100年8月11日停止營運。
6. 臺中航空站於93年3月6日遷至清泉崗機場營運，同時停止水湳機場國內航線運作。
7. 自99年11月份起國際及兩岸航線準點率統計範圍及對象，包含以定期班機管理之包機。

表23 國內航線客運班機準點率－按航空公司及機場別分

中華民國101年9月

單位：%

航空公司 機場名稱	總 計	華 信	遠 東	復 興	立 榮	德 安
合計	92.23	85.23	90.30	94.07	91.96	96.12
高雄國際機場	98.09	100.00	95.45	99.26	96.06	100.00
臺北松山機場	97.03	94.09	97.27	98.93	96.31	-
花蓮機場	92.67	96.67	-	91.93	-	-
馬公機場	88.34	75.41	79.19	90.32	89.73	100.00
臺南機場	94.00	-	-	-	94.00	-
臺中機場	90.00	85.59	-	84.62	91.77	-
臺東機場	92.21	86.49	-	-	88.10	95.49
嘉義機場	96.59	-	-	-	96.59	-
金門機場	84.25	72.62	89.66	86.30	85.74	-
七美機場	100.00	-	-	-	-	100.00
望安機場	100.00	-	-	-	-	100.00
蘭嶼機場	94.58	-	-	-	-	94.58
綠島機場	94.12	-	-	-	-	94.12
北竿機場	85.23	-	-	-	85.23	-
南竿機場	93.27	-	-	-	93.27	-
恆春機場	100.00	-	-	-	100.00	-

資料來源：本局各航空站

附註：1. 班機準點率 = $(1 - \text{離場延誤架次} / \text{實際離場總架次}) \times 100$

2. 自88年8月份起國內航線班機離場時間取消十五分鐘寬限措施，凡關艙門時間超過班表訂定時間即為延誤，而國際航線班機仍維持三十分鐘寬限。

3. 自89年8月份起國內線班機平均延誤時間之計算公式修正為離場班機延誤時間/實際離場總架次。

4. 馬祖機場自91年11月1日起更名為北竿機場；南竿機場自92年1月23日起正式營運。

5. 恆春機場自93年1月11日起正式營運；屏東機場於100年8月11日停止營運。

6. 臺中航空站於93年3月6日遷至清泉崗機場營運，同時停止水湳機場國內航線運作。

表24 國內航線客運班機延誤時間統計－按航空公司別分

中華民國101年9月

航 空 公 司 別	實際離場 總架次 (a)	離場班機 延誤時間(分) (b)	平均延誤 時間(分) (c)=(b)/(a)
總 計	6,934	19,969	2.9
華 信	677	4,334	6.4
遠 東	536	1,757	3.3
復 興	1,990	4,230	2.1
立 榮	2,984	8,259	2.8
德 安	747	1,389	1.9

資料來源：本局各航空站

附註：1. 班機準點率=(1 - 離場延誤架次/實際離場架次)*100：

2. 自88年8份起國內航線班機離場時間取消十五分鐘寬限措施，凡關艙門時間超過班表。

訂定時間即為延誤，而國際航線班機仍維持三十分鐘寬限。

3. 自89年8月份起國內線班機平均延誤時間之計算公式修正為離場班機延誤時間/實際離場總架次。

表25 國內航線客運班機延誤時間統計－按機場分

中華民國101年9月

機 場 別	實際離場 總架次 (a)	離場班機 延誤時間(分) (b)	平均延誤 時間(分) (c)=(b)/(a)
總 計	6,934	19,969	2.9
高雄國際機場	785	971	1.2
臺北松山機場	1,650	3,230	2.0
花蓮機場	191	1,090	5.7
馬公機場	1,312	4,857	3.7
臺南機場	150	449	3.0
臺中機場	440	1,404	3.2
臺東機場	488	884	1.8
嘉義機場	176	300	1.7
金門機場	1,067	4,978	4.7
七美機場	77	0	0.0
望安機場	8	0	0.0
蘭嶼機場	203	625	3.1
綠島機場	85	389	4.6
北竿機場	88	425	4.8
南竿機場	208	367	1.8
恆春機場	6	0	0.0

資料來源：本局各航空站

附註：1. 班機準點率 = $(1 - \text{離場延誤架次} / \text{實際離場總架次}) \times 100$

2. 自88年8月份起國內航線班機離場時間取消十五分鐘寬限措施，凡關艙門時間超過班表訂定時間即為延誤，而國際航線班機仍維持三十分鐘寬限。

3. 自89年8月份起國內線班機平均延誤時間之計算公式修正為離場班機延誤時間 / 實際離場總架次。

4. 馬祖機場自91年11月1日起更名為北竿機場；南竿機場自92年1月23日起正式營運。

5. 恆春機場自93年1月11日起正式營運；屏東機場於100年8月11日停止營運。

6. 臺中航空站於93年3月6日遷至清泉崗機場營運，同時停止水湳機場國內航線運作。

表26 國內航線客運班機延誤原因-按航空公司別分

中華民國101年9月

航空公司別	離場 延誤 架次	天 候 因 素		機 件 故 障		來 機 晚 到	
		次 數	%	次 數	%	次 數	%
總 計	539	34	6.31	33	6.12	326	60.48
華 信	100	6	6.00	3	3.00	53	53.00
遠 東	52	2	3.85	2	3.85	38	73.08
復 興	118	1	0.85	7	5.93	78	66.10
立 榮	240	14	5.83	18	7.50	156	65.00
德 安	29	11	37.93	3	10.34	1	3.45

資料來源：本局各航空站

附註：1. 班機準點率=(1 - 離場延誤架次/實際離場架次)*100

2. 自88年8月份起國內航線班機離場時間取消十五分鐘寬限措施，凡關艙門時間超過班表訂定時間即為延誤，而國際航線班機仍維持三十分鐘寬限。

3. 自89年10月份起班機延誤原因之「航管因素」改為「航行量調整」。

表26 國內航線客運班機延誤原因-按航空公司別分(續)

中華民國101年9月

航空公司別	班機調度		航行量調整		其他	
	次數	%	次數	%	次數	%
總計	51	9.46	40	7.42	55	10.21
華信	10	10.00	13	13.00	15	15.00
遠東	3	5.77	2	3.85	5	9.60
復興	13	11.02	17	14.41	2	1.69
立榮	20	8.33	8	3.33	24	10.01
德安	5	17.24	—	—	9	31.04

表27 國內航線客運班機延誤原因-按機場別分

中華民國101年9月

機 場 別	離場延 誤架次	天 候 因 素		機 件 故 障		來 機 晚 到	
		次 數	%	次 數	%	次 數	%
總 計	539	34	6.31	33	6.12	326	60.48
高雄國際機場	15	-	-	2	13.33	11	73.33
臺北松山機場	49	9	18.37	9	18.37	14	28.57
花蓮機場	14	-	-	1	7.14	9	64.29
馬公機場	153	1	0.65	5	3.27	138	90.20
臺南機場	9	-	-	1	11.11	8	88.89
臺中機場	44	1	2.27	5	11.36	34	77.27
臺東機場	38	11	28.95	2	5.26	18	47.37
嘉義機場	6	-	-	2	33.33	4	66.67
金門機場	168	4	2.38	5	2.98	65	38.69
七美機場	-	-	-	-	-	-	-
望安機場	-	-	-	-	-	-	-
蘭嶼機場	11	3	27.27	1	9.09	1	9.09
綠島機場	5	3	60.00	-	-	-	-
北竿機場	13	2	15.38	-	-	10	76.92
南竿機場	14	-	-	-	-	14	100.00
恆春機場	-	-	-	-	-	-	-

資料來源:本局各航空站

附註:1. 班機準點率=(1 - 離場延誤架次/實際離場架次)*100:

2. 自八十八年八月份起國內航線班機離場時間取消十五分鐘寬限措施，凡關艙門時間超過班表訂定時間即為延誤，而國際航線班機仍維持三十分鐘寬限。
3. 馬祖機場自91年11月1日起更名為北竿機場；南竿機場自92年1月23日起正式營運
4. 恆春機場自93年1月11日起正式營運。
5. 臺中航空站於93年3月6日遷至清泉崗機場營運，同時停止水湳機場國內航線運作。

表27 國內航線客運班機延誤原因-按機場別分(續)

中華民國101年9月

機 場 別	班 機 調 度		航 行 量 調 整		其 他	
	次 數	%	次 數	%	次 數	%
總 計	51	9.46	40	7.42	55	10.21
高雄國際機場	2	13.34	-	-	-	-
臺北松山機場	5	10.20	-	-	12	24.49
花蓮機場	3	21.43	1	7.14	-	-
馬公機場	9	5.88	-	-	-	-
臺南機場	-	-	-	-	-	-
臺中機場	1	2.27	-	-	3	6.83
臺東機場	3	7.89	-	-	4	10.53
嘉義機場	-	-	-	-	-	-
金門機場	25	14.88	39	23.21	30	17.86
七美機場	-	-	-	-	-	-
望安機場	-	-	-	-	-	-
蘭嶼機場	1	9.09	-	-	5	45.46
綠島機場	1	20.00	-	-	1	20.00
北竿機場	1	7.70	-	-	-	-
南竿機場	-	-	-	-	-	-
恆春機場	-	-	-	-	-	-

表28 國內航線班機載客

中華民國101

	航空公司	遠東				復興				立榮			
序號	航線	飛行班次 (次)	可售座位 數	載客人數 (人)	載客率 (%)	飛行班次 (次)	可售座位 數	載客人數 (人)	載客率 (%)	飛行班次 (次)	可售座位 數	載客人數 (人)	載客率 (%)
	總 計	538	88,683	58,297	65.7	2,046	147,844	116,902	79.1	2,980	246,526	194,721	79.0
1	臺中—臺東	-	-	-	-	-	-	-	-	-	-	-	-
2	臺中—花蓮	-	-	-	-	26	1,872	951	50.8	-	-	-	-
3	臺中—金門	-	-	-	-	-	-	-	-	274	27,734	21,547	77.7
4	臺中—馬公	-	-	-	-	-	-	-	-	310	17,570	16,308	92.8
5	臺北—北竿	-	-	-	-	-	-	-	-	176	9,856	7,779	78.9
6	臺北—臺中	-	-	-	-	-	-	-	-	-	-	-	-
7	臺北—臺東	-	-	-	-	-	-	-	-	262	20,972	16,902	80.6
8	臺北—臺南	-	-	-	-	-	-	-	-	-	-	-	-
9	臺北—花蓮	-	-	-	-	296	21,312	14,111	66.2	-	-	-	-
10	臺北—金門	174	28,656	19,563	68.3	334	24,360	17,447	71.6	364	58,604	46,592	79.5
11	臺北—南竿	-	-	-	-	-	-	-	-	358	20,048	17,666	88.1
12	臺北—屏東	-	-	-	-	-	-	-	-	-	-	-	-
13	臺北—馬公	190	31,317	24,111	77.0	518	37,516	32,487	86.6	286	19,852	16,013	80.7
14	臺北—高雄	-	-	-	-	-	-	-	-	-	-	-	-
15	臺北—嘉義	-	-	-	-	-	-	-	-	-	-	-	-
16	臺東—綠島	-	-	-	-	-	-	-	-	-	-	-	-
17	臺東—蘭嶼	-	-	-	-	-	-	-	-	-	-	-	-
18	臺南—金門	-	-	-	-	-	-	-	-	118	12,488	7,838	62.8
19	臺南—馬公	-	-	-	-	-	-	-	-	180	10,080	9,098	90.3
20	馬公—七美	-	-	-	-	-	-	-	-	-	-	-	-
21	高雄—七美	-	-	-	-	-	-	-	-	-	-	-	-
22	高雄—花蓮	-	-	-	-	-	-	-	-	-	-	-	-
23	高雄—金門	58	9,570	4,438	46.4	240	17,280	12,894	74.6	178	22,358	14,155	63.3
24	高雄—馬公	116	19,140	10,185	53.2	604	43,488	37,482	86.2	228	13,188	10,325	78.3
25	高雄—望安	-	-	-	-	-	-	-	-	-	-	-	-
26	嘉義—金門	-	-	-	-	-	-	-	-	116	6,496	4,627	71.2
27	嘉義—馬公	-	-	-	-	-	-	-	-	60	3,360	2,682	79.8
28	臺中—恆春	-	-	-	-	-	-	-	-	-	-	-	-
29	臺北—恆春	-	-	-	-	-	-	-	-	12	672	193	28.7
30	臺中—南竿	-	-	-	-	-	-	-	-	58	3,248	2,996	92.2
31	高雄—南竿	-	-	-	-	-	-	-	-	-	-	-	-
32	金門—馬公	-	-	-	-	28	2,016	1,530	75.9	-	-	-	-

資料來源：各國籍航空公司

附註：1. 馬祖機場自91年11月1日起更名為「北竿機場」；南竿機場自92年1月23日起正式營運；恆春機場自93年1月12日起正式營運。

2. 申請自93年1月起增飛之航空公司航線，計有華信航空：臺中—恆春、臺北—恆春；立榮、復興航空：臺北—恆春。

3. 德安航空自94年6月起開始營運國內5條離島定期航線：臺東—綠島、臺東—蘭嶼、馬公—七美、高雄—七美、高雄—望安。

4. 復興及華信航空自96年8月10日起停飛臺北—恆春航線。

5. 立榮航空自96年8月16日起停飛臺北—嘉義航線；100年8月11日起停飛臺北—屏東航線。

6. 復興航空自96年9月1日起停飛臺北—屏東航線。

7. 遠東航空自97年3月1日起退出臺北—臺南及高雄—花蓮航線；立榮航空退出臺北—高雄航線；華信航空停飛臺中—臺東航線。

8. 遠東航空自97年5月13日起停航；100年4月18日復飛臺北—金門航線及7月22日臺北—馬公航線。

率－按航線及航空公司分

年9月

華信				德安				總計			
飛行班次 (次)	可售座位數 (位)	載客人數 (人)	載客率 (%)	飛行班次 (次)	可售座位數 (位)	載客人數 (人)	載客率 (%)	飛行班次 (次)	可售座位數 (位)	載客人數 (人)	載客率 (%)
694	72,176	50,950	70.6	754	14,326	11,896	83.0	7,012	569,555	432,766	76.0
-	-	-	-	-	-	-	-	-	-	-	-
-	-	-	-	-	-	-	-	26	1,872	951	50.8
157	16,328	10,411	63.8	-	-	-	-	431	44,062	31,958	72.5
70	7,280	6,473	88.9	-	-	-	-	380	24,850	22,781	91.7
-	-	-	-	-	-	-	-	176	9,856	7,779	78.9
-	-	-	-	-	-	-	-	-	-	-	-
148	15,392	10,520	68.3	-	-	-	-	410	36,364	27,422	75.4
-	-	-	-	-	-	-	-	-	-	-	-
-	-	-	-	-	-	-	-	296	21,312	14,111	66.2
199	20,696	14,728	71.2	-	-	-	-	1,071	132,316	98,330	74.3
-	-	-	-	-	-	-	-	358	20,048	17,666	88.1
-	-	-	-	-	-	-	-	-	-	-	-
60	6,240	5,348	85.7	-	-	-	-	1,054	94,925	77,959	82.1
-	-	-	-	-	-	-	-	-	-	-	-
-	-	-	-	-	-	-	-	-	-	-	-
-	-	-	-	172	3,268	2,763	84.5	172	3,268	2,763	84.5
-	-	-	-	410	7,790	6,900	88.6	410	7,790	6,900	88.6
-	-	-	-	-	-	-	-	118	12,488	7,838	62.8
-	-	-	-	-	-	-	-	180	10,080	9,098	90.3
-	-	-	-	56	1,064	535	50.3	56	1,064	535	50.3
-	-	-	-	100	1,900	1,494	78.6	100	1,900	1,494	78.6
60	6,240	3,470	55.6	-	-	-	-	60	6,240	3,470	55.6
-	-	-	-	-	-	-	-	476	49,208	31,487	64.0
-	-	-	-	-	-	-	-	948	75,816	57,992	76.5
-	-	-	-	16	304	204	67.1	16	304	204	67.1
-	-	-	-	-	-	-	-	116	6,496	4,627	71.2
-	-	-	-	-	-	-	-	60	3,360	2,682	79.8
-	-	-	-	-	-	-	-	-	-	-	-
-	-	-	-	-	-	-	-	12	672	193	28.7
-	-	-	-	-	-	-	-	58	3,248	2,996	92.2
-	-	-	-	-	-	-	-	-	-	-	-
-	-	-	-	-	-	-	-	28	2,016	1,530	75.9

表29 國內航線班機載客

中華民國101年1月

	航空公司	遠東				復興				立榮			
序號	航線	飛行班次 (次)	可售座位 數	載客人數 (人)	載客率 (%)	飛行班次 (次)	可售座位 數	載客人數 (人)	載客率 (%)	飛行班次 (次)	可售座位 數	載客人數 (人)	載客率 (%)
	總計	5,562	892,964	576,661	64.6	19,131	1,416,870	1,094,021	77.2	26,813	2,382,807	1,834,797	77.0
1	臺中—臺東	-	-	-	-	-	-	-	-	-	-	-	-
2	臺中—花蓮	-	-	-	-	232	16,704	8,505	50.9	-	-	-	-
3	臺中—金門	-	-	-	-	-	-	-	-	2,119	224,819	178,315	79.3
4	臺中—馬公	-	-	-	-	-	-	-	-	2,786	165,046	137,763	83.5
5	臺北—北竿	-	-	-	-	-	-	-	-	1,486	83,216	59,639	71.7
6	臺北—臺中	-	-	-	-	-	-	-	-	-	-	-	-
7	臺北—臺東	-	-	-	-	-	-	-	-	1,850	241,941	171,271	70.8
8	臺北—臺南	-	-	-	-	-	-	-	-	-	-	-	-
9	臺北—花蓮	-	-	-	-	2,689	193,938	127,750	65.9	-	-	-	-
10	臺北—金門	1,847	294,665	218,936	74.3	3,536	255,968	206,230	80.6	3,127	491,274	404,870	82.4
11	臺北—南竿	-	-	-	-	-	-	-	-	2,547	142,632	119,148	83.5
12	臺北—屏東	-	-	-	-	-	-	-	-	-	-	-	-
13	臺北—馬公	1,664	269,265	180,624	67.1	4,415	355,612	272,759	76.7	3,012	291,683	202,114	69.3
14	臺北—高雄	-	-	-	-	26	1,872	612	32.7	-	-	-	-
15	臺北—嘉義	-	-	-	-	-	-	-	-	-	-	-	-
16	臺東—綠島	-	-	-	-	-	-	-	-	-	-	-	-
17	臺東—蘭嶼	-	-	-	-	-	-	-	-	-	-	-	-
18	臺南—金門	-	-	-	-	-	-	-	-	1,069	108,059	82,154	76.0
19	臺南—馬公	-	-	-	-	-	-	-	-	1,965	110,040	93,521	85.0
20	馬公—七美	-	-	-	-	-	-	-	-	-	-	-	-
21	高雄—七美	-	-	-	-	-	-	-	-	-	-	-	-
22	高雄—花蓮	-	-	-	-	-	-	-	-	-	-	-	-
23	高雄—金門	744	118,654	59,465	50.1	2,178	156,816	123,817	79.0	1,605	215,775	153,025	70.9
24	高雄—馬公	1,307	210,380	117,636	55.9	5,738	413,136	339,972	82.3	3,070	186,410	140,624	75.4
25	高雄—望安	-	-	-	-	-	-	-	-	-	-	-	-
26	嘉義—金門	-	-	-	-	-	-	-	-	999	55,944	44,329	79.2
27	嘉義—馬公	-	-	-	-	-	-	-	-	606	33,936	26,274	77.4
28	臺中—恆春	-	-	-	-	-	-	-	-	-	-	-	-
29	臺北—恆春	-	-	-	-	-	-	-	-	129	7,224	2,120	29.3
30	臺中—南竿	-	-	-	-	-	-	-	-	443	24,808	19,630	79.1
31	高雄—南竿	-	-	-	-	-	-	-	-	-	-	-	-
32	金門—馬公	-	-	-	-	317	22,824	14,376	63.0	-	-	-	-

資料來源：各國籍航空公司

附註：1. 馬祖機場自91年11月1日起更名為「北竿機場」；南竿機場自92年1月23日起正式營運；恆春機場自93年1月12日起正式營運。

2. 申請自93年1月起增飛之航空公司航線，計有華信航空：臺中—恆春、臺北—恆春；立榮、復興航空：臺北—恆春。

3. 德安航空自94年6月起開始營運國內5條離島定期航線：臺東—綠島、臺東—蘭嶼、馬公—七美、高雄—七美、高雄—望安。

4. 復興及華信航空自96年8月10日起停飛臺北—恆春航線。

5. 立榮航空自96年8月16日起停飛臺北—嘉義航線；100年8月11日起停飛臺北—屏東航線。

6. 復興航空自96年9月1日起停飛臺北—屏東航線。

7. 遠東航空自97年3月1日起退出臺北—臺南及高雄—花蓮航線；立榮航空退出臺北—高雄航線；華信航空停飛臺中—臺東航線。

8. 遠東航空自97年5月13日起停航；100年4月18日復飛臺北—金門航線及7月22日臺北—馬公航線。

9. 復興航空自101年3月1日起停飛臺北—高雄航線；華信航空自101年9月1日起停飛臺北—高雄航線。

率一按航線及航空公司分

至101年9月

華信				德安				總計			
飛行班次	可售座位數 (位)	載客人數 (人)	載客率 (%)	飛行班次 (次)	可售座位數 (位)	載客人數 (人)	載客率 (%)	飛行班次 (次)	可售座位數 (位)	載客人數 (人)	載客率 (%)
7,426	772,304	571,610	74.0	6,857	130,283	106,739	81.9	65,789	5,595,228	4,183,828	74.8
-	-	-	-	-	-	-	-	-	-	-	-
-	-	-	-	-	-	-	-	232	16,704	8,505	50.9
1,328	138,112	102,630	74.3	-	-	-	-	3,447	362,931	280,945	77.4
1,051	109,304	87,663	80.2	-	-	-	-	3,837	274,350	225,426	82.2
-	-	-	-	-	-	-	-	1,486	83,216	59,639	71.7
-	-	-	-	-	-	-	-	-	-	-	-
1,081	112,424	76,658	68.2	-	-	-	-	2,931	354,365	247,929	70.0
-	-	-	-	-	-	-	-	-	-	-	-
-	-	-	-	-	-	-	-	2,689	193,938	127,750	65.9
1,977	205,608	163,055	79.3	-	-	-	-	10,487	1,247,515	993,091	79.6
-	-	-	-	-	-	-	-	2,547	142,632	119,148	83.5
-	-	-	-	-	-	-	-	-	-	-	-
1,265	131,560	94,012	71.5	-	-	-	-	10,356	1,048,120	749,509	71.5
192	19,968	11,051	55.3	-	-	-	-	218	21,840	11,663	53.4
-	-	-	-	-	-	-	-	-	-	-	-
-	-	-	-	1,587	30,153	25,115	83.3	1,587	30,153	25,115	83.3
-	-	-	-	3,707	70,433	60,906	86.5	3,707	70,433	60,906	86.5
-	-	-	-	-	-	-	-	1,069	108,059	82,154	76.0
-	-	-	-	-	-	-	-	1,965	110,040	93,521	85.0
-	-	-	-	479	9,101	4,698	51.6	479	9,101	4,698	51.6
-	-	-	-	934	17,746	14,052	79.2	934	17,746	14,052	79.2
532	55,328	36,541	66.0	-	-	-	-	532	55,328	36,541	66.0
-	-	-	-	-	-	-	-	4,527	491,245	336,307	68.5
-	-	-	-	-	-	-	-	10,115	809,926	598,232	73.9
-	-	-	-	150	2,850	1,968	69.1	150	2,850	1,968	69.1
-	-	-	-	-	-	-	-	999	55,944	44,329	79.2
-	-	-	-	-	-	-	-	606	33,936	26,274	77.4
-	-	-	-	-	-	-	-	-	-	-	-
-	-	-	-	-	-	-	-	129	7,224	2,120	29.3
-	-	-	-	-	-	-	-	443	24,808	19,630	79.1
-	-	-	-	-	-	-	-	-	-	-	-
-	-	-	-	-	-	-	-	317	22,824	14,376	63.0

表30 國內航線班機載客率及市場占有率－按航線分

中華民國101年9月

序號	航線	飛行班次 (次)	可售座位數 (位)	載客人數 (人)	載客率 (%)	市場占有率 (%)
	總計	7,012	569,555	432,766	76.0	100.0
1	臺中—臺東	-	-	-	-	-
2	臺中—花蓮	26	1,872	951	50.8	0.2
3	臺中—金門	431	44,062	31,958	72.5	7.4
4	臺中—馬公	380	24,850	22,781	91.7	5.3
5	臺北—北竿	176	9,856	7,779	78.9	1.8
6	臺北—臺中	-	-	-	-	-
7	臺北—臺東	410	36,364	27,422	75.4	6.3
8	臺北—臺南	-	-	-	-	-
9	臺北—花蓮	296	21,312	14,111	66.2	3.3
10	臺北—金門	1,071	132,316	98,330	74.3	22.7
11	臺北—南竿	358	20,048	17,666	88.1	4.1
12	臺北—屏東	-	-	-	-	-
13	臺北—馬公	1,054	94,925	77,959	82.1	18.0
14	臺北—高雄	-	-	-	-	-
15	臺北—嘉義	-	-	-	-	-
16	臺東—綠島	172	3,268	2,763	84.5	0.6
17	臺東—蘭嶼	410	7,790	6,900	88.6	1.6
18	臺南—金門	118	12,488	7,838	62.8	1.8
19	臺南—馬公	180	10,080	9,098	90.3	2.1
20	馬公—七美	56	1,064	535	50.3	0.1
21	高雄—七美	100	1,900	1,494	78.6	0.3
22	高雄—花蓮	60	6,240	3,470	55.6	0.8
23	高雄—金門	476	49,208	31,487	64.0	7.3
24	高雄—馬公	948	75,816	57,992	76.5	13.4
25	高雄—望安	16	304	204	67.1	-
26	嘉義—金門	116	6,496	4,627	71.2	1.1
27	嘉義—馬公	60	3,360	2,682	79.8	0.6
28	臺中—恆春	-	-	-	-	-
29	臺北—恆春	12	672	193	28.7	-
30	臺中—南竿	58	3,248	2,996	92.2	0.7
31	高雄—南竿	-	-	-	-	-
32	金門—馬公	28	2,016	1,530	75.9	0.4

資料來源：各國籍航空公司

附註：1. 馬祖機場自91年11月1日起更名為「北竿機場」；南竿機場自92年1月23日起正式營運；恆春機場自93年1月11日起正式營運。

2. 申請自93年1月起增飛之航空公司航線，計有華信航空：臺中—恆春、臺北—恆春；立榮、復興航空：臺北—恆春。

3. 立榮航空申請自93年10月起增飛兩條航線：臺中—南竿、高雄—南竿。

4. 德安航空自94年6月起開始營運國內5條離島定期航線：臺東—綠島、臺東—蘭嶼、馬公—七美、高雄—七美、高雄—望安。

5. 華信航空自96年5月1日起停飛臺北—台中航線。

6. 復興及華信航空自96年8月10日起停飛臺北—恆春航線。

7. 立榮航空自96年8月16日起停飛臺北—嘉義航線；100年8月11日起停飛臺北—屏東航線。

8. 復興航空自96年9月1日起停飛臺北—屏東航線。

9. 遠東航空自97年3月1日起退出臺北—臺南及高雄—花蓮航線；立榮航空退出臺北—高雄航線；華信航空停飛臺中—臺東航線。

10. 遠東航空自97年5月13日起停航；100年4月18日復飛臺北—金門航線及7月22日臺北—馬公航線。

11. 復興航空自101年3月1日起停飛臺北—高雄航線；華信航空自101年9月1日起停飛臺北—高雄航線。

表31 國內航線班機載客率及市場占有率－按航線分

中華民國101年1月至101年9月

序號	航線	飛行班次 (次)	可售座位數 (位)	載客人數 (人)	載客率 (%)	市場占有率 (%)
	總計	65,789	5,595,228	4,183,828	74.8	100.0
1	臺中－臺東	-	-	-	-	-
2	臺中－花蓮	232	16,704	8,505	50.9	0.2
3	臺中－金門	3,447	362,931	280,945	77.4	6.7
4	臺中－馬公	3,837	274,350	225,426	82.2	5.4
5	臺北－北竿	1,486	83,216	59,639	71.7	1.4
6	臺北－臺中	-	-	-	-	-
7	臺北－臺東	2,931	354,365	247,929	70.0	5.9
8	臺北－臺南	-	-	-	-	-
9	臺北－花蓮	2,689	193,938	127,750	65.9	3.1
10	臺北－金門	10,487	1,247,515	993,091	79.6	23.8
11	臺北－南竿	2,547	142,632	119,148	83.5	2.8
12	臺北－屏東	-	-	-	-	-
13	臺北－馬公	10,356	1,048,120	749,509	71.5	17.9
14	臺北－高雄	218	21,840	11,663	53.4	0.3
15	臺北－嘉義	-	-	-	-	-
16	臺東－綠島	1,587	30,153	25,115	83.3	0.6
17	臺東－蘭嶼	3,707	70,433	60,906	86.5	1.5
18	臺南－金門	1,069	108,059	82,154	76.0	2.0
19	臺南－馬公	1,965	110,040	93,521	85.0	2.2
20	馬公－七美	479	9,101	4,698	51.6	0.1
21	高雄－七美	934	17,746	14,052	79.2	0.3
22	高雄－花蓮	532	55,328	36,541	66.0	0.9
23	高雄－金門	4,527	491,245	336,307	68.5	8.0
24	高雄－馬公	10,115	809,926	598,232	73.9	14.3
25	高雄－望安	150	2,850	1,968	69.1	-
26	嘉義－金門	999	55,944	44,329	79.2	1.1
27	嘉義－馬公	606	33,936	26,274	77.4	0.6
28	臺中－恆春	-	-	-	-	-
29	臺北－恆春	129	7,224	2,120	29.3	0.1
30	臺中－南竿	443	24,808	19,630	79.1	0.5
31	高雄－南竿	-	-	-	-	-
32	金門－馬公	317	22,824	14,376	63.0	0.3

資料來源：各國籍航空公司

附註：1. 馬祖機場自91年11月1日起更名為「北竿機場」；南竿機場自92年1月23日起正式營運；恆春機場自93年1月11日起正式營運。

2. 申請自93年1月起增飛之航空公司航線，計有華信航空：臺中－恆春、臺北－恆春；立榮、復興航空：臺北－恆春。

3. 立榮航空申請自93年10月起增飛兩條航線：臺中－南竿、高雄－南竿。

4. 德安航空自94年6月起開始營運國內5條離島定期航線：臺東－綠島、臺東－蘭嶼、馬公－七美、高雄－七美、高雄－望安。

5. 華信航空自96年5月1日起停飛臺北－臺中航線。

6. 復興及華信航空自96年8月10日起停飛臺北－恆春航線。

7. 立榮航空自96年8月16日起停飛臺北－嘉義航線；100年8月11日起停飛臺北－屏東航線。

8. 復興航空自96年9月1日起停飛臺北－屏東航線。

9. 遠東航空自97年3月1日起退出臺北－臺南及高雄－花蓮航線；立榮航空退出臺北－高雄航線；華信航空停飛臺中－臺東航線。

10. 遠東航空自97年5月13日起停航；100年4月18日復飛臺北－金門航線及7月22日臺北－馬公航線。

表32 臺灣地區國際及兩岸定期航線班機載客率-按月別分

中華民國101年

月別	國 際				及 兩 岸				航 線			
	合 計				入 境				出 境			
	飛行班次 (次)	座位總數 (位)	載客人數 (人)	載客率 (%)	飛行班次 (次)	座位總數 (位)	載客人數 (人)	載客率 (%)	飛行班次 (次)	座位總數 (位)	載客人數 (人)	載客率 (%)
總 計	144,635	35,513,266	26,269,735	74.0	72,333	17,761,958	13,070,002	73.6	72,302	17,751,308	13,199,733	74.4
1月	15,927	3,937,390	2,813,350	71.5	7,988	1,973,537	1,382,601	70.1	7,939	1,963,853	1,430,749	72.9
2月	14,242	3,514,751	2,521,773	71.7	7,113	1,757,031	1,234,066	70.2	7,129	1,757,720	1,287,707	73.3
3月	15,553	3,843,266	2,836,116	73.8	7,764	1,918,698	1,427,907	74.4	7,789	1,924,568	1,408,209	73.2
4月	15,920	3,906,632	3,019,680	77.3	7,965	1,955,303	1,493,217	76.4	7,955	1,951,329	1,526,463	78.2
5月	16,367	4,023,020	2,866,812	71.3	8,174	2,009,094	1,410,898	70.2	8,193	2,013,926	1,455,914	72.3
6月	16,269	3,979,358	2,983,883	75.0	8,129	1,988,538	1,466,882	73.8	8,140	1,990,820	1,517,001	76.2
7月	17,216	4,201,077	3,252,376	77.4	8,610	2,100,876	1,622,120	77.2	8,606	2,100,201	1,630,256	77.6
8月	16,925	4,138,404	3,214,968	77.7	8,465	2,069,772	1,598,511	77.2	8,460	2,068,632	1,616,457	78.1
9月	16,216	3,969,368	2,760,777	69.6	8,125	1,989,109	1,433,800	72.1	8,091	1,980,259	1,326,977	67.0
10月												
11月												
12月												

資料來源：本局所屬各航空站及桃園國際機場股份有限公司

附註：1. 入境、出境之載客人數均包括過境旅客，並以進出臺灣地區國際機場之末站及首站為基準。

2. 自99年11月1日起本表統計範圍包含以定期班機管理之包機。

3. 99年11月1日以前臺北松山機場及臺中機場以定期班機管理之包機，相關航線載客率請參考當期月報表71及表72。

月別	國 際 航 線				(含 港 澳)			
	合 計				入 境			
	飛行班次 (次)	座位總數 (位)	載客人數 (人)	載客率 (%)	飛行班次 (次)	座位總數 (位)	載客人數 (人)	載客率 (%)
總 計	104,350	26,849,644	19,680,529	73.3	52,185	13,429,316	9,775,162	72.8
1月	11,103	2,910,896	2,141,736	73.6	5,549	1,455,176	1,028,962	70.7
2月	10,029	2,615,848	1,889,078	72.2	5,019	1,310,240	941,286	71.8
3月	11,042	2,873,862	2,072,245	72.1	5,514	1,435,039	1,040,536	72.5
4月	11,511	2,950,893	2,220,130	75.2	5,760	1,477,318	1,098,235	74.3
5月	11,811	3,035,548	2,103,296	69.3	5,900	1,516,196	1,039,962	68.6
6月	11,857	3,028,822	2,260,072	74.6	5,921	1,512,861	1,105,960	73.1
7月	12,654	3,214,726	2,444,779	76.0	6,330	1,607,841	1,213,463	75.5
8月	12,482	3,180,269	2,456,920	77.3	6,245	1,591,007	1,227,918	77.2
9月	11,861	3,038,780	2,092,273	68.9	5,947	1,523,638	1,078,840	70.8
10月								
11月								
12月								

月別	兩 岸 航 線				出 境			
	合 計				入 境			
	飛行班次 (次)	座位總數 (位)	載客人數 (人)	載客率 (%)	飛行班次 (次)	座位總數 (位)	載客人數 (人)	載客率 (%)
總 計	40,285	8,663,622	6,589,206	76.1	20,148	4,332,642	3,294,840	76.0
1月	4,824	1,026,494	671,614	65.4	2,439	518,361	353,639	68.2
2月	4,213	898,903	632,695	70.4	2,094	446,791	292,780	65.5
3月	4,511	969,404	763,871	78.8	2,250	483,659	387,371	80.1
4月	4,409	955,739	799,550	83.7	2,205	477,985	394,982	82.6
5月	4,556	987,472	763,516	77.3	2,274	492,898	370,936	75.3
6月	4,412	950,536	723,811	76.1	2,208	475,677	360,922	75.9
7月	4,562	986,351	807,597	81.9	2,280	493,035	408,657	82.9
8月	4,443	958,135	758,048	79.1	2,220	478,765	370,593	77.4
9月	4,355	930,588	668,504	71.8	2,178	465,471	354,960	76.3
10月								
11月								
12月								

表32-1 臺灣桃園國際機場國際及兩岸定期航線班機載客率－按月別分

中華民國101年

月別	國 際 及 兩 岸 航 線											
	合 計				入 境				出 境			
	飛行班次 (次)	座位總數 (位)	載客人數 (人)	載客率 (%)	飛行班次 (次)	座位總數 (位)	載客人數 (人)	載客率 (%)	飛行班次 (次)	座位總數 (位)	載客人數 (人)	載客率 (%)
總計	111,965	29,047,168	21,392,762	73.6	56,017	14,533,593	10,627,169	73.1	55,948	14,513,575	10,765,593	74.2
1月	12,679	3,265,887	2,355,429	72.1	6,363	1,637,496	1,153,092	70.4	6,316	1,628,391	1,202,337	73.8
2月	11,197	2,886,285	2,077,636	72.0	5,596	1,443,736	1,019,222	70.6	5,601	1,442,549	1,058,414	73.4
3月	12,185	3,157,542	2,332,407	73.9	6,082	1,576,100	1,171,898	74.4	6,103	1,581,442	1,160,509	73.4
4月	12,289	3,203,368	2,462,591	76.9	6,151	1,603,972	1,216,195	75.8	6,138	1,599,396	1,246,396	77.9
5月	12,466	3,264,241	2,320,219	71.1	6,229	1,630,858	1,140,732	69.9	6,237	1,633,383	1,179,487	72.2
6月	12,427	3,230,051	2,407,611	74.5	6,209	1,613,917	1,180,238	73.1	6,218	1,616,134	1,227,373	75.9
7月	13,185	3,415,944	2,609,828	76.4	6,597	1,709,592	1,297,578	75.9	6,588	1,706,352	1,312,250	76.9
8月	13,044	3,378,498	2,591,473	76.7	6,526	1,690,030	1,287,732	76.2	6,518	1,688,468	1,303,741	77.2
9月	12,493	3,245,352	2,235,568	68.9	6,264	1,627,892	1,160,482	71.3	6,229	1,617,460	1,075,086	66.5
10月												
11月												
12月												

資料來源：桃園國際機場股份有限公司

附註：1. 入境、出境之載客人數均包括過境旅客。

2. 載客人數以進出臺灣桃園國際機場之末站及首站為基準。

月別	國 際 航 線 (含 港 澳)											
	合 計				入 境				出 境			
	飛行班次 (次)	座位總數 (位)	載客人數 (人)	載客率 (%)	飛行班次 (次)	座位總數 (位)	載客人數 (人)	載客率 (%)	飛行班次 (次)	座位總數 (位)	載客人數 (人)	載客率 (%)
總計	83,991	22,674,874	16,569,020	73.1	42,009	11,343,864	8,218,037	72.4	41,982	11,331,010	8,350,983	73.7
1月	9,199	2,491,026	1,848,110	74.2	4,596	1,244,965	884,746	71.1	4,603	1,246,061	963,364	77.3
2月	8,244	2,225,974	1,611,871	72.4	4,126	1,115,211	803,750	72.1	4,118	1,110,763	808,121	72.8
3月	9,074	2,448,805	1,772,530	72.4	4,530	1,222,476	888,083	72.6	4,544	1,226,329	884,447	72.1
4月	9,243	2,498,929	1,874,428	75.0	4,626	1,251,307	925,908	74.0	4,617	1,247,622	948,520	76.0
5月	9,324	2,541,105	1,763,402	69.4	4,658	1,269,302	871,699	68.7	4,666	1,271,803	891,703	70.1
6月	9,381	2,533,737	1,882,455	74.3	4,685	1,265,585	919,335	72.6	4,696	1,268,152	963,120	75.9
7月	10,045	2,694,076	2,025,855	75.2	5,027	1,348,654	1,002,533	74.3	5,018	1,345,422	1,023,322	76.1
8月	9,992	2,677,347	2,043,909	76.3	5,000	1,339,487	1,020,972	76.2	4,992	1,337,860	1,022,937	76.5
9月	9,489	2,563,875	1,746,460	68.1	4,761	1,286,877	901,011	70.0	4,728	1,276,998	845,449	66.2
10月												
11月												
12月												

月別	兩 岸 航 線											
	合 計				入 境				出 境			
	飛行班次 (次)	座位總數 (位)	載客人數 (人)	載客率 (%)	飛行班次 (次)	座位總數 (位)	載客人數 (人)	載客率 (%)	飛行班次 (次)	座位總數 (位)	載客人數 (人)	載客率 (%)
總計	27,974	6,372,294	4,823,742	75.7	14,008	3,189,729	2,409,132	75.5	13,966	3,182,565	2,414,610	75.9
1月	3,480	774,861	507,319	65.5	1,767	392,531	268,346	68.4	1,713	382,330	238,973	62.5
2月	2,953	660,311	465,765	70.5	1,470	328,525	215,472	65.6	1,483	331,786	250,293	75.4
3月	3,111	708,737	559,877	79.0	1,552	353,624	283,815	80.3	1,559	355,113	276,062	77.7
4月	3,046	704,439	588,163	83.5	1,525	352,665	290,287	82.3	1,521	351,774	297,876	84.7
5月	3,142	723,136	556,817	77.0	1,571	361,556	269,033	74.4	1,571	361,580	287,784	79.6
6月	3,046	696,314	525,156	75.4	1,524	348,332	260,903	74.9	1,522	347,982	264,253	75.9
7月	3,140	721,868	583,973	80.9	1,570	360,938	295,045	81.7	1,570	360,930	288,928	80.1
8月	3,052	701,151	547,564	78.1	1,526	350,543	266,760	76.1	1,526	350,608	280,804	80.1
9月	3,004	681,477	489,108	71.8	1,503	341,015	259,471	76.1	1,501	340,462	229,637	67.4
10月												
11月												
12月												

表32-2 高雄國際機場國際及兩岸定期航線班機載客率—按月別分

中華民國101年

月別	國 際 及 兩 岸 航 線											
	合 計				入 境				出 境			
	飛行班次 (次)	座位總數 (位)	載客人數 (人)	載客率 (%)	飛行班次 (次)	座位總數 (位)	載客人數 (人)	載客率 (%)	飛行班次 (次)	座位總數 (位)	載客人數 (人)	載客率 (%)
總 計	16,620	3,336,801	2,367,557	71.0	8,306	1,667,753	1,189,373	71.3	8,314	1,669,048	1,178,184	70.6
1月	1,825	378,653	243,410	64.3	914	189,692	122,562	64.6	911	188,961	120,848	64.0
2月	1,726	354,541	225,077	63.5	863	177,206	108,965	61.5	863	177,335	116,112	65.5
3月	1,919	387,719	252,806	65.2	959	193,831	130,045	67.1	960	193,888	122,761	63.3
4月	1,837	364,184	271,879	74.7	918	182,001	134,575	73.9	919	182,183	137,304	75.4
5月	1,900	376,410	261,213	69.4	948	187,721	130,207	69.4	952	188,689	131,006	69.4
6月	1,851	367,158	273,253	74.4	925	183,629	136,392	74.3	926	183,529	136,861	74.6
7月	1,928	385,030	309,138	80.3	963	192,231	155,349	80.8	965	192,799	153,789	79.8
8月	1,853	370,476	292,877	79.1	926	185,242	146,866	79.3	927	185,234	146,011	78.8
9月	1,781	352,630	237,904	67.5	890	176,200	124,412	70.6	891	176,430	113,492	64.3
10月												
11月												
12月												

資料來源：本局高雄國際航空站

附註：1. 入境、出境之載客人數均包括過境旅客。

2. 載客人數以進出高雄國際機場之末站及首站為基準。

月別	國 際 航 線 (含 港 澳)											
	合 計				入 境				出 境			
	飛行班次 (次)	座位總數 (位)	載客人數 (人)	載客率 (%)	飛行班次 (次)	座位總數 (位)	載客人數 (人)	載客率 (%)	飛行班次 (次)	座位總數 (位)	載客人數 (人)	載客率 (%)
總 計	12,728	2,583,125	1,822,729	70.6	6,360	1,291,052	915,149	70.9	6,368	1,292,073	907,580	70.2
1月	1,408	293,886	193,994	66.0	705	147,219	97,000	65.9	703	146,667	96,994	66.1
2月	1,321	272,018	171,206	62.9	661	136,101	83,274	61.2	660	135,917	87,932	64.7
3月	1,472	299,073	187,128	62.6	736	149,571	96,988	64.8	736	149,502	90,140	60.3
4月	1,408	282,209	206,752	73.3	704	141,170	102,300	72.5	704	141,039	104,452	74.1
5月	1,449	289,249	196,074	67.8	723	144,297	97,471	67.5	726	144,952	98,603	68.0
6月	1,411	283,462	212,448	74.9	704	141,547	105,856	74.8	707	141,915	106,592	75.1
7月	1,492	302,162	241,925	80.1	745	150,797	120,928	80.2	747	151,365	120,997	79.9
8月	1,416	287,908	228,031	79.2	707	143,879	114,559	79.6	709	144,029	113,472	78.8
9月	1,351	273,158	185,171	67.8	675	136,471	96,773	70.9	676	136,687	88,398	64.7
10月												
11月												
12月												

月別	兩 岸 航 線											
	合 計				入 境				出 境			
	飛行班次 (次)	座位總數 (位)	載客人數 (人)	載客率 (%)	飛行班次 (次)	座位總數 (位)	載客人數 (人)	載客率 (%)	飛行班次 (次)	座位總數 (位)	載客人數 (人)	載客率 (%)
總 計	3,892	753,676	544,828	72.3	1,946	376,701	274,224	72.8	1,946	376,975	270,604	71.8
1月	417	84,767	49,416	58.3	209	42,473	25,562	60.2	208	42,294	23,854	56.4
2月	405	82,523	53,871	65.3	202	41,105	25,691	62.5	203	41,418	28,180	68.0
3月	447	88,646	65,678	74.1	223	44,260	33,057	74.7	224	44,386	32,621	73.5
4月	429	81,975	65,127	79.4	214	40,831	32,275	79.0	215	41,144	32,852	79.8
5月	451	87,161	65,139	74.7	225	43,424	32,736	75.4	226	43,737	32,403	74.1
6月	440	83,696	60,805	72.6	221	42,082	30,536	72.6	219	41,614	30,269	72.7
7月	436	82,868	67,213	81.1	218	41,434	34,421	83.1	218	41,434	32,792	79.1
8月	437	82,568	64,846	78.5	219	41,363	32,307	78.1	218	41,205	32,539	79.0
9月	430	79,472	52,733	66.4	215	39,729	27,639	69.6	215	39,743	25,094	63.1
10月												
11月												
12月												

表32-3 臺北松山機場國際及兩岸定期航線班機載客率—按月別分

中華民國101年

月別	國 際 及 兩 岸 航 線											
	合 計				入 境				出 境			
	飛行班次 (次)	座位總數 (位)	載客人數 (人)	載客率 (%)	飛行班次 (次)	座位總數 (位)	載客人數 (人)	載客率 (%)	飛行班次 (次)	座位總數 (位)	載客人數 (人)	載客率 (%)
總 計	11,137	2,454,922	2,004,709	81.7	5,561	1,225,979	997,841	81.4	5,576	1,228,943	1,006,868	81.9
1月	1,174	257,994	192,362	74.6	587	128,997	95,171	73.8	587	128,997	97,191	75.3
2月	1,112	243,944	198,544	81.4	556	121,972	96,982	79.5	556	121,972	101,562	83.3
3月	1,191	261,240	221,579	84.8	595	130,529	111,049	85.1	596	130,711	110,530	84.6
4月	1,157	254,126	219,393	86.3	577	126,771	110,002	86.8	580	127,355	109,391	85.9
5月	1,301	289,227	218,956	75.7	648	144,120	106,776	74.1	653	145,107	112,180	77.3
6月	1,271	281,756	230,238	81.7	635	140,787	114,154	81.1	636	140,969	116,084	82.3
7月	1,332	294,830	246,948	83.8	665	147,168	124,642	84.7	667	147,662	122,306	82.8
8月	1,310	288,696	250,513	86.8	654	144,173	123,692	85.8	656	144,523	126,821	87.8
9月	1,289	283,109	226,176	79.9	644	141,462	115,373	81.6	645	141,647	110,803	78.2
10月												
11月												
12月												

資料來源：本局臺北國際航空站

附註：1. 自99年11月1日起以定期班機管理之包機，改列本國際及兩岸定期航線班機載客率統計表。

2. 99年11月1日以前以定期班機管理之包機，相關航線載客率請參考當期月報表71及表72。

月別	國 際 航 線 (含 港 澳)											
	合 計				入 境				出 境			
	飛行班次 (次)	座位總數 (位)	載客人數 (人)	載客率 (%)	飛行班次 (次)	座位總數 (位)	載客人數 (人)	載客率 (%)	飛行班次 (次)	座位總數 (位)	載客人數 (人)	載客率 (%)
總 計	4,990	1,246,500	1,033,457	82.9	2,494	622,977	510,481	81.9	2,496	623,523	522,976	83.9
1月	496	125,984	99,632	79.1	248	62,992	47,216	75.0	248	62,992	52,416	83.2
2月	464	117,856	106,001	89.9	232	58,928	54,262	92.1	232	58,928	51,739	87.8
3月	496	125,984	112,587	89.4	248	62,992	55,465	88.1	248	62,992	57,122	90.7
4月	483	122,687	104,138	84.9	241	61,225	52,588	85.9	242	61,462	51,550	83.9
5月	616	152,510	108,498	71.1	308	76,255	52,737	69.2	308	76,255	55,761	73.1
6月	600	148,088	120,223	81.2	300	74,044	58,719	79.3	300	74,044	61,504	83.1
7月	619	152,897	124,705	81.6	309	76,294	62,609	82.1	310	76,603	62,096	81.1
8月	616	152,262	134,781	88.5	308	76,131	66,611	87.5	308	76,131	68,170	89.5
9月	600	148,232	122,892	82.9	300	74,116	60,274	81.3	300	74,116	62,618	84.5
10月												
11月												
12月												

月別	兩 岸 航 線											
	合 計				入 境				出 境			
	飛行班次 (次)	座位總數 (位)	載客人數 (人)	載客率 (%)	飛行班次 (次)	座位總數 (位)	載客人數 (人)	載客率 (%)	飛行班次 (次)	座位總數 (位)	載客人數 (人)	載客率 (%)
總 計	6,147	1,208,422	971,252	80.4	3,067	603,002	487,360	80.8	3,080	605,420	483,892	79.9
1月	678	132,010	92,730	70.2	339	66,005	47,955	72.7	339	66,005	44,775	67.8
2月	648	126,088	92,543	73.4	324	63,044	42,720	67.8	324	63,044	49,823	79.0
3月	695	135,256	108,992	80.6	347	67,537	55,584	82.3	348	67,719	53,408	78.9
4月	674	131,439	115,255	87.7	336	65,546	57,414	87.6	338	65,893	57,841	87.8
5月	685	136,717	110,458	80.8	340	67,865	54,039	79.6	345	68,852	56,419	81.9
6月	671	133,668	110,015	82.3	335	66,743	55,435	83.1	336	66,925	54,580	81.6
7月	713	141,933	122,243	86.1	356	70,874	62,033	87.5	357	71,059	60,210	84.7
8月	694	136,434	115,732	84.8	346	68,042	57,081	83.9	348	68,392	58,651	85.8
9月	689	134,877	103,284	76.6	344	67,346	55,099	81.8	345	67,531	48,185	71.4
10月												
11月												
12月												

表32-4 臺中機場國際及兩岸定期航線班機載客率－按月別分

中華民國101年

月別	國 際 及 兩 岸 航 線											
	合 計				入 境				出 境			
	飛行班次 (次)	座位總數 (位)	載客人數 (人)	載客率 (%)	飛行班次 (次)	座位總數 (位)	載客人數 (人)	載客率 (%)	飛行班次 (次)	座位總數 (位)	載客人數 (人)	載客率 (%)
總 計	4,719	641,261	481,944	75.2	2,354	318,418	244,248	76.7	2,365	322,843	237,696	73.6
1月	246	34,364	21,939	63.8	123	17,182	11,674	67.9	123	17,182	10,265	59.7
2月	204	29,501	20,174	68.4	97	13,962	8,776	62.9	107	15,539	11,398	73.4
3月	249	35,318	28,142	79.7	123	17,437	14,273	81.9	126	17,881	13,869	77.6
4月	625	82,932	64,601	77.9	313	41,548	31,897	76.8	312	41,384	32,704	79.0
5月	674	88,676	63,544	71.7	337	44,338	31,770	71.7	337	44,338	31,774	71.7
6月	684	94,210	68,948	73.2	342	47,105	34,156	72.5	342	47,105	34,792	73.9
7月	731	98,447	81,414	82.7	365	48,472	41,944	86.5	366	49,975	39,470	79.0
8月	677	93,770	75,060	80.0	339	46,936	37,751	80.4	338	46,834	37,309	79.7
9月	629	84,043	58,122	69.2	315	41,438	32,007	77.2	314	42,605	26,115	61.3
10月												
11月												
12月												

資料來源：本局臺中航空站

附註：1. 自99年11月1日起以定期班機管理之包機，改列本國際及兩岸定期航線班機載客率統計表。

2. 99年11月1日以前以定期班機管理之包機，相關航線載客率請參考當期月報表71及表72。

月別	國 際 航 線 (含 港 澳)											
	合 計				入 境				出 境			
	飛行班次 (次)	座位總數 (位)	載客人數 (人)	載客率 (%)	飛行班次 (次)	座位總數 (位)	載客人數 (人)	載客率 (%)	飛行班次 (次)	座位總數 (位)	載客人數 (人)	載客率 (%)
總 計	2,592	337,060	251,894	74.7	1,298	167,463	129,627	77.4	1,294	169,597	122,267	72.1
1月	-	-	-	-	-	-	-	-	-	-	-	-
2月	-	-	-	-	-	-	-	-	-	-	-	-
3月	-	-	-	-	-	-	-	-	-	-	-	-
4月	377	47,068	34,812	74.0	189	23,616	17,439	73.8	188	23,452	17,373	74.1
5月	418	52,024	35,105	67.5	209	26,012	17,910	68.9	209	26,012	17,195	66.1
6月	450	61,060	44,007	72.1	225	30,530	21,608	70.8	225	30,530	22,399	73.4
7月	484	63,281	51,397	81.2	242	30,941	26,855	86.8	242	32,340	24,542	75.9
8月	442	60,112	48,823	81.2	222	30,190	25,033	82.9	220	29,922	23,790	79.5
9月	421	53,515	37,750	70.5	211	26,174	20,782	79.4	210	27,341	16,968	62.1
10月												
11月												
12月												

月別	兩 岸 航 線											
	合 計				入 境				出 境			
	飛行班次 (次)	座位總數 (位)	載客人數 (人)	載客率 (%)	飛行班次 (次)	座位總數 (位)	載客人數 (人)	載客率 (%)	飛行班次 (次)	座位總數 (位)	載客人數 (人)	載客率 (%)
總 計	2,127	304,201	230,050	75.6	1,056	150,955	114,621	75.9	1,071	153,246	115,429	75.3
1月	246	34,364	21,939	63.8	123	17,182	11,674	67.9	123	17,182	10,265	59.7
2月	204	29,501	20,174	68.4	97	13,962	8,776	62.9	107	15,539	11,398	73.4
3月	249	35,318	28,142	79.7	123	17,437	14,273	81.9	126	17,881	13,869	77.6
4月	248	35,864	29,789	83.1	124	17,932	14,458	80.6	124	17,932	15,331	85.5
5月	256	36,652	28,439	77.6	128	18,326	13,860	75.6	128	18,326	14,579	79.6
6月	234	33,150	24,941	75.2	117	16,575	12,548	75.7	117	16,575	12,393	74.8
7月	247	35,166	30,017	85.4	123	17,531	15,089	86.1	124	17,635	14,928	84.6
8月	235	33,658	26,237	78.0	117	16,746	12,718	75.9	118	16,912	13,519	79.9
9月	208	30,528	20,372	66.7	104	15,264	11,225	73.5	104	15,264	9,147	59.9
10月												
11月												
12月												

表32-5 臺東機場國際及兩岸定期航線班機載客率－按月別分

中華民國101年

月別	國 際 及 兩 岸 航 線											
	合 計				入 境				出 境			
	飛行班次 (次)	座位總數 (位)	載客人數 (人)	載客率 (%)	飛行班次 (次)	座位總數 (位)	載客人數 (人)	載客率 (%)	飛行班次 (次)	座位總數 (位)	載客人數 (人)	載客率 (%)
總 計	62	9,923	7,104	71.6	30	4,793	3,441	71.8	32	5,130	3,663	71.4
1月	3	492	210	42.7	1	170	102	60.0	2	322	108	33.5
2月	3	480	342	71.3	1	155	121	78.1	2	325	221	68.0
3月	9	1,447	1,182	81.7	5	801	642	80.1	4	646	540	83.6
4月	8	1,294	735	56.8	4	647	337	52.1	4	647	398	61.5
5月	9	1,440	853	59.2	4	635	393	61.9	5	805	460	57.1
6月	4	614	447	72.8	2	307	194	63.2	2	307	253	82.4
7月	8	1,240	1,093	88.1	4	620	584	94.2	4	620	509	82.1
8月	10	1,594	1,279	80.2	5	797	603	75.7	5	797	676	84.8
9月	8	1,322	963	72.8	4	661	465	70.3	4	661	498	75.3
10月												
11月												
12月												

資料來源：本局臺東航空站

月別	國 際 航 線 (含 港 澳)											
	合 計				入 境				出 境			
	飛行班次 (次)	座位總數 (位)	載客人數 (人)	載客率 (%)	飛行班次 (次)	座位總數 (位)	載客人數 (人)	載客率 (%)	飛行班次 (次)	座位總數 (位)	載客人數 (人)	載客率 (%)
總 計	-	-	-	-	-	-	-	-	-	-	-	-
1月	-	-	-	-	-	-	-	-	-	-	-	-
2月	-	-	-	-	-	-	-	-	-	-	-	-
3月	-	-	-	-	-	-	-	-	-	-	-	-
4月	-	-	-	-	-	-	-	-	-	-	-	-
5月	-	-	-	-	-	-	-	-	-	-	-	-
6月	-	-	-	-	-	-	-	-	-	-	-	-
7月	-	-	-	-	-	-	-	-	-	-	-	-
8月	-	-	-	-	-	-	-	-	-	-	-	-
9月	-	-	-	-	-	-	-	-	-	-	-	-
10月												
11月												
12月												

月別	兩 岸 航 線											
	合 計				入 境				出 境			
	飛行班次 (次)	座位總數 (位)	載客人數 (人)	載客率 (%)	飛行班次 (次)	座位總數 (位)	載客人數 (人)	載客率 (%)	飛行班次 (次)	座位總數 (位)	載客人數 (人)	載客率 (%)
總 計	62	9,923	7,104	71.6	30	4,793	3,441	71.8	32	5,130	3,663	71.4
1月	3	492	210	42.7	1	170	102	60.0	2	322	108	33.5
2月	3	480	342	71.3	1	155	121	78.1	2	325	221	68.0
3月	9	1,447	1,182	81.7	5	801	642	80.1	4	646	540	83.6
4月	8	1,294	735	56.8	4	647	337	52.1	4	647	398	61.5
5月	9	1,440	853	59.2	4	635	393	61.9	5	805	460	57.1
6月	4	614	447	72.8	2	307	194	63.2	2	307	253	82.4
7月	8	1,240	1,093	88.1	4	620	584	94.2	4	620	509	82.1
8月	10	1,594	1,279	80.2	5	797	603	75.7	5	797	676	84.8
9月	8	1,322	963	72.8	4	661	465	70.3	4	661	498	75.3
10月												
11月												
12月												

表32-6 花蓮機場國際及兩岸定期航線班機載客率—按月別分

中華民國101年

月別	國 際 及 兩 岸 航 線											
	合 計				入 境				出 境			
	飛行班次 (次)	座位總數 (位)	載客人數 (人)	載客率 (%)	飛行班次 (次)	座位總數 (位)	載客人數 (人)	載客率 (%)	飛行班次 (次)	座位總數 (位)	載客人數 (人)	載客率 (%)
總 計	83	15,106	12,230	81.0	41	7,462	6,062	81.2	42	7,644	6,168	80.7
1月	-	-	-	-	-	-	-	-	-	-	-	-
2月	-	-	-	-	-	-	-	-	-	-	-	-
3月	-	-	-	-	-	-	-	-	-	-	-	-
4月	4	728	481	66.1	2	364	211	58.0	2	364	270	74.2
5月	13	2,366	1,810	76.5	6	1,092	875	80.1	7	1,274	935	73.4
6月	17	3,094	2,447	79.1	9	1,638	1,306	79.7	8	1,456	1,141	78.4
7月	18	3,276	3,058	93.3	9	1,638	1,485	90.7	9	1,638	1,573	96.0
8月	15	2,730	2,390	87.5	7	1,274	1,124	88.2	8	1,456	1,266	87.0
9月	16	2,912	2,044	70.2	8	1,456	1,061	72.9	8	1,456	983	67.5
10月												
11月												
12月												

資料來源：本局花蓮航空站

附註：1. 自99年11月1日起以定期班機管理之包機，改列國際及兩岸定期航線班機載客率統計表。

2. 99年11月1日以前以定期班機管理之包機，相關航線載客率請參考當期月報表71及表72。

月別	國 際 航 線 (含 港 澳)											
	合 計				入 境				出 境			
	飛行班次 (次)	座位總數 (位)	載客人數 (人)	載客率 (%)	飛行班次 (次)	座位總數 (位)	載客人數 (人)	載客率 (%)	飛行班次 (次)	座位總數 (位)	載客人數 (人)	載客率 (%)
總 計	-	-	-	-	-	-	-	-	-	-	-	-
1月	-	-	-	-	-	-	-	-	-	-	-	-
2月	-	-	-	-	-	-	-	-	-	-	-	-
3月	-	-	-	-	-	-	-	-	-	-	-	-
4月	-	-	-	-	-	-	-	-	-	-	-	-
5月	-	-	-	-	-	-	-	-	-	-	-	-
6月	-	-	-	-	-	-	-	-	-	-	-	-
7月	-	-	-	-	-	-	-	-	-	-	-	-
8月	-	-	-	-	-	-	-	-	-	-	-	-
9月	-	-	-	-	-	-	-	-	-	-	-	-
10月												
11月												
12月												

月別	兩 岸 航 線											
	合 計				入 境				出 境			
	飛行班次 (次)	座位總數 (位)	載客人數 (人)	載客率 (%)	飛行班次 (次)	座位總數 (位)	載客人數 (人)	載客率 (%)	飛行班次 (次)	座位總數 (位)	載客人數 (人)	載客率 (%)
總 計	83	15,106	12,230	81.0	41	7,462	6,062	81.2	42	7,644	6,168	80.7
1月	-	-	-	-	-	-	-	-	-	-	-	-
2月	-	-	-	-	-	-	-	-	-	-	-	-
3月	-	-	-	-	-	-	-	-	-	-	-	-
4月	4	728	481	66.1	2	364	211	58.0	2	364	270	74.2
5月	13	2,366	1,810	76.5	6	1,092	875	80.1	7	1,274	935	73.4
6月	17	3,094	2,447	79.1	9	1,638	1,306	79.7	8	1,456	1,141	78.4
7月	18	3,276	3,058	93.3	9	1,638	1,485	90.7	9	1,638	1,573	96.0
8月	15	2,730	2,390	87.5	7	1,274	1,124	88.2	8	1,456	1,266	87.0
9月	16	2,912	2,044	70.2	8	1,456	1,061	72.9	8	1,456	983	67.5
10月												
11月												
12月												

表32-7 馬公機場國際及兩岸定期航線班機載客率—按月別分

中華民國101年

月別	國 際 及 兩 岸 航 線											
	合 計				入 境				出 境			
	飛行班次 (次)	座位總數 (位)	載客人數 (人)	載客率 (%)	飛行班次 (次)	座位總數 (位)	載客人數 (人)	載客率 (%)	飛行班次 (次)	座位總數 (位)	載客人數 (人)	載客率 (%)
總 計	49	8,085	3,429	42.4	24	3,960	1,868	47.2	25	4,125	1,561	37.8
1月	-	-	-	-	-	-	-	-	-	-	-	-
2月	-	-	-	-	-	-	-	-	-	-	-	-
3月	-	-	-	-	-	-	-	-	-	-	-	-
4月	-	-	-	-	-	-	-	-	-	-	-	-
5月	4	660	217	32.9	2	330	145	43.9	2	330	72	21.8
6月	15	2,475	939	37.9	7	1,155	442	38.3	8	1,320	497	37.7
7月	14	2,310	897	38.8	7	1,155	538	46.6	7	1,155	359	31.1
8月	16	2,640	1,376	52.1	8	1,320	743	56.3	8	1,320	633	48.0
9月	-	-	-	-	-	-	-	-	-	-	-	-
10月	-	-	-	-	-	-	-	-	-	-	-	-
11月	-	-	-	-	-	-	-	-	-	-	-	-
12月	-	-	-	-	-	-	-	-	-	-	-	-

資料來源：本局馬公航空站

月別	國 際 航 線 (含 港 澳)											
	合 計				入 境				出 境			
	飛行班次 (次)	座位總數 (位)	載客人數 (人)	載客率 (%)	飛行班次 (次)	座位總數 (位)	載客人數 (人)	載客率 (%)	飛行班次 (次)	座位總數 (位)	載客人數 (人)	載客率 (%)
總 計	49	8,085	3,429	42.4	24	3,960	1,868	47.2	25	4,125	1,561	37.8
1月	-	-	-	-	-	-	-	-	-	-	-	-
2月	-	-	-	-	-	-	-	-	-	-	-	-
3月	-	-	-	-	-	-	-	-	-	-	-	-
4月	-	-	-	-	-	-	-	-	-	-	-	-
5月	4	660	217	32.9	2	330	145	43.9	2	330	72	21.8
6月	15	2,475	939	37.9	7	1,155	442	38.3	8	1,320	497	37.7
7月	14	2,310	897	38.8	7	1,155	538	46.6	7	1,155	359	31.1
8月	16	2,640	1,376	52.1	8	1,320	743	56.3	8	1,320	633	48.0
9月	-	-	-	-	-	-	-	-	-	-	-	-
10月	-	-	-	-	-	-	-	-	-	-	-	-
11月	-	-	-	-	-	-	-	-	-	-	-	-
12月	-	-	-	-	-	-	-	-	-	-	-	-

月別	兩 岸 航 線											
	合 計				入 境				出 境			
	飛行班次 (次)	座位總數 (位)	載客人數 (人)	載客率 (%)	飛行班次 (次)	座位總數 (位)	載客人數 (人)	載客率 (%)	飛行班次 (次)	座位總數 (位)	載客人數 (人)	載客率 (%)
總 計	-	-	-	-	-	-	-	-	-	-	-	-
1月	-	-	-	-	-	-	-	-	-	-	-	-
2月	-	-	-	-	-	-	-	-	-	-	-	-
3月	-	-	-	-	-	-	-	-	-	-	-	-
4月	-	-	-	-	-	-	-	-	-	-	-	-
5月	-	-	-	-	-	-	-	-	-	-	-	-
6月	-	-	-	-	-	-	-	-	-	-	-	-
7月	-	-	-	-	-	-	-	-	-	-	-	-
8月	-	-	-	-	-	-	-	-	-	-	-	-
9月	-	-	-	-	-	-	-	-	-	-	-	-
10月	-	-	-	-	-	-	-	-	-	-	-	-
11月	-	-	-	-	-	-	-	-	-	-	-	-
12月	-	-	-	-	-	-	-	-	-	-	-	-

表33 臺灣地區各機場國際及兩岸定期航線班機載客率－按航線分

中華民國101年9月

序號	航線	合 計				入 境				出 境			
		飛行班次 (次)	座位總數 (位)	載客人數 (人)	載客率 (%)	飛行班次 (次)	座位總數 (位)	載客人數 (人)	載客率 (%)	飛行班次 (次)	座位總數 (位)	載客人數 (人)	載客率 (%)
	總計	16,216	3,969,368	2,760,777	69.6	8,125	1,989,109	1,433,800	72.1	8,091	1,980,259	1,326,977	67.0
	國際航線(含港澳)	11,861	3,038,780	2,092,273	68.9	5,947	1,523,638	1,078,840	70.8	5,914	1,515,142	1,013,433	66.9
1	大阪	579	145,670	101,213	69.5	290	73,084	51,201	70.1	289	72,586	50,012	68.9
2	首爾仁川	525	140,915	99,251	70.4	263	70,548	50,923	72.2	262	70,367	48,328	68.7
3	首爾金浦	120	19,472	10,201	52.4	60	9,736	4,899	50.3	60	9,736	5,302	54.5
4	巴黎	35	11,390	9,604	84.3	18	5,844	4,629	79.2	17	5,546	4,975	89.7
5	仙台	18	4,536	3,414	75.3	9	2,268	1,708	75.3	9	2,268	1,706	75.2
6	布理司班	43	12,422	8,701	70.0	22	6,337	4,919	77.6	21	6,085	3,782	62.2
7	札幌	138	38,100	29,894	78.5	69	19,050	14,928	78.4	69	19,050	14,966	78.6
8	吉隆坡	248	74,270	55,552	74.8	124	37,135	28,901	77.8	124	37,135	26,651	71.8
9	名古屋	210	49,225	31,605	64.2	106	24,841	15,446	62.2	104	24,384	16,159	66.3
10	西雅圖	42	15,624	12,240	78.3	21	7,812	5,025	64.3	21	7,812	7,215	92.4
11	亞庇	94	14,768	10,394	70.4	47	7,384	5,413	73.3	47	7,384	4,981	67.5
12	帛琉	56	9,940	5,489	55.2	28	4,970	2,773	55.8	28	4,970	2,716	54.6
13	東京羽田	480	128,760	112,691	87.5	240	64,380	55,375	86.0	240	64,380	57,316	89.0
14	東京成田	737	196,756	149,154	75.8	369	98,531	75,821	77.0	368	98,225	73,333	74.7
15	河內	250	50,982	32,666	64.1	124	25,321	16,874	66.6	126	25,661	15,792	61.5
16	法蘭克福	44	12,144	11,546	95.1	22	6,072	5,688	93.7	22	6,072	5,858	96.5
17	泗水	18	4,536	3,413	75.2	9	2,268	1,956	86.2	9	2,268	1,457	64.2
18	金邊	84	13,074	8,218	62.9	42	6,537	4,278	65.4	42	6,537	3,940	60.3
19	洛杉磯	230	82,191	62,963	76.6	115	41,063	30,808	75.0	115	41,128	32,155	78.2
20	胡志明市	334	83,061	57,028	68.7	167	41,522	30,300	73.0	167	41,539	26,728	64.3
21	香港	3,449	952,035	617,225	64.8	1,734	478,468	333,927	69.8	1,715	473,567	283,298	59.8
22	桃園→高雄接駁線	112	17,828	9,806	55.0	56	8,914	5,535	62.1	56	8,914	4,271	47.9
23	琉球	172	33,782	21,715	64.3	86	16,891	10,890	64.5	86	16,891	10,825	64.1
24	紐約	42	13,356	10,241	76.7	21	6,678	4,861	72.8	21	6,678	5,380	80.6
25	釜山	88	15,248	9,766	64.0	44	7,624	4,856	63.7	44	7,624	4,910	64.4
26	馬尼拉	395	88,188	49,511	56.1	198	44,172	24,418	55.3	197	44,016	25,093	57.0
27	高雄→桃園接駁線	113	17,800	9,892	55.6	57	8,952	4,398	49.1	56	8,848	5,494	62.1
28	曼谷	438	139,665	102,911	73.7	220	70,190	52,152	74.3	218	69,475	50,759	73.1
29	清邁	15	2,370	1,768	74.6	7	1,106	837	75.7	8	1,264	931	73.7
30	雪梨	29	9,077	6,774	74.6	15	4,695	3,778	80.5	14	4,382	2,996	68.4
31	普吉島	15	2,370	2,101	88.6	8	1,264	1,121	88.7	7	1,106	980	88.6
32	雅加達	170	42,024	27,347	65.1	85	21,012	14,706	70.0	85	21,012	12,641	60.2
33	新加坡	565	136,866	88,823	64.9	283	68,498	46,460	67.8	282	68,368	42,363	62.0
34	溫哥華	82	25,416	19,651	77.3	41	12,660	8,646	68.3	41	12,756	11,005	86.3
35	福岡	236	74,285	40,336	54.3	118	37,107	18,617	50.2	118	37,178	21,719	58.4
36	廣島	60	10,536	6,501	61.7	30	5,271	3,002	57.0	30	5,265	3,499	66.5
37	德里	18	5,634	4,304	76.4	9	2,817	2,554	90.7	9	2,817	1,750	62.1
38	澳門	858	163,502	117,057	71.6	429	81,734	63,313	77.5	429	81,768	53,744	65.7
39	濟州島	69	11,588	7,718	66.6	35	5,878	4,133	70.3	34	5,710	3,585	62.8
40	檳城	34	5,456	3,484	63.9	17	2,728	1,845	67.6	17	2,728	1,639	60.1
41	舊金山	140	49,555	37,384	75.4	71	25,155	18,675	74.2	69	24,400	18,709	76.7
42	關島	36	10,658	8,057	75.6	18	5,329	4,074	76.4	18	5,329	3,983	74.7
43	峇里島	104	29,868	22,114	74.0	52	14,934	11,181	74.9	52	14,934	10,933	73.2
44	小松	42	8,256	4,965	60.1	21	4,128	2,436	59.0	21	4,128	2,529	61.3
45	宮崎	18	2,844	1,758	61.8	9	1,422	876	61.6	9	1,422	882	62.0
46	維也納	26	8,023	6,969	86.9	13	3,951	3,249	82.2	13	4,072	3,720	91.4
47	長灘島	34	5,372	4,287	79.8	17	2,686	2,188	81.5	17	2,686	2,099	78.1

資料來源：本局所屬各航空站及桃園國際機場股份有限公司

附註：1. 入境、出境之載客人數均包括過境旅客，並以進出臺灣地區國際機場之末站及首站為基準。

2. 99年11月1日起本表統計範圍包含以定期班機管理之包機。

3. 99年11月1日以前臺北松山機場及臺中機場以定期班機管理之包機，相關航線載客率請參考當期月報表71及表72。

表33 臺灣地區各機場國際及兩岸定期航線班機載客率－按航線分(續)

中華民國101年9月

序號	航線	合 計				入 境				出 境			
		飛行班次 (次)	座位總數 (位)	載客人數 (人)	載客率 (%)	飛行班次 (次)	座位總數 (位)	載客人數 (人)	載客率 (%)	飛行班次 (次)	座位總數 (位)	載客人數 (人)	載客率 (%)
48	靜岡	24	3,840	2,182	56.8	12	1,920	1,149	59.8	12	1,920	1,033	53.8
49	多倫多	26	8,268	6,804	82.3	13	4,134	3,015	72.9	13	4,134	3,789	91.7
50	函館	18	3,236	2,500	77.3	9	1,618	1,202	74.3	9	1,618	1,298	80.2
51	釧路	8	1,416	932	65.8	4	708	553	78.1	4	708	379	53.5
52	富山	24	3,816	2,307	60.5	12	1,908	981	51.4	12	1,908	1,326	69.5
53	石垣島	14	1,464	1,354	92.5	7	732	642	87.7	7	732	712	97.3
54	阿姆斯特丹	60	19,080	13,478	70.6	30	9,540	4,547	47.7	30	9,540	8,931	93.6
55	帶廣	8	1,456	843	57.9	4	728	306	42.0	4	728	537	73.8
56	旭川	8	1,456	1,033	70.9	4	728	577	79.3	4	728	456	62.6
57	鹿兒島	26	5,310	3,138	59.1	13	2,655	1,275	48.0	13	2,655	1,863	70.2
兩岸航線		4,355	930,588	668,504	71.8	2,178	465,471	354,960	76.3	2,177	465,117	313,544	67.4
58	上海浦東	530	150,692	108,709	72.1	265	75,298	59,395	78.9	265	75,394	49,314	65.4
59	上海虹橋	236	55,008	49,101	89.3	118	27,504	25,739	93.6	118	27,504	23,362	84.9
60	貴陽	48	8,010	5,370	67.0	24	4,005	2,727	68.1	24	4,005	2,643	66.0
61	寧波	137	25,832	15,786	61.1	69	13,042	8,479	65.0	68	12,790	7,307	57.1
62	南京	144	34,300	25,260	73.6	72	17,150	13,160	76.7	72	17,150	12,100	70.6
63	長沙	112	20,992	17,530	83.5	56	10,496	8,950	85.3	56	10,496	8,580	81.7
64	海口	86	14,068	9,442	67.1	43	7,034	4,874	69.3	43	7,034	4,568	64.9
65	桂林	66	10,828	7,251	67.0	33	5,414	3,685	68.1	33	5,414	3,566	65.9
66	鄭州	97	20,038	14,742	73.6	49	10,098	7,584	75.1	48	9,940	7,158	72.0
67	杭州	238	48,772	32,149	65.9	119	24,386	17,685	72.5	119	24,386	14,464	59.3
68	福州	202	33,458	23,313	69.7	101	16,729	12,221	73.1	101	16,729	11,092	66.3
69	武漢	76	15,264	10,940	71.7	38	7,632	5,653	74.1	38	7,632	5,287	69.3
70	西安	64	14,416	10,213	70.8	32	7,208	5,237	72.7	32	7,208	4,976	69.0
71	昆明	68	12,026	8,668	72.1	34	6,013	4,546	75.6	34	6,013	4,122	68.6
72	大連	52	10,158	7,110	70.0	26	5,079	3,845	75.7	26	5,079	3,265	64.3
73	青島	78	18,550	11,223	60.5	39	9,275	6,234	67.2	39	9,275	4,989	53.8
74	瀋陽	96	18,180	14,121	77.7	48	9,090	7,548	83.0	48	9,090	6,573	72.3
75	成都	131	27,144	19,069	70.3	65	13,486	10,068	74.7	66	13,658	9,001	65.9
76	廈門	280	52,340	33,809	64.6	140	26,170	18,501	70.7	140	26,170	15,308	58.5
77	重慶	146	22,664	13,878	61.2	73	11,332	7,347	64.8	73	11,332	6,531	57.6
78	深圳	242	61,538	44,320	72.0	121	30,769	23,730	77.1	121	30,769	20,590	66.9
79	北京	255	77,553	61,491	79.3	128	38,975	32,687	83.9	127	38,578	28,804	74.7
80	廣州	170	45,064	36,798	81.7	85	22,532	19,252	85.4	85	22,532	17,546	77.9
81	合肥	64	10,492	5,935	56.6	32	5,246	3,043	58.0	32	5,246	2,892	55.1
82	天津	65	12,949	8,975	69.3	32	6,382	4,719	73.9	33	6,567	4,256	64.8
83	濟南	74	12,594	8,463	67.2	37	6,297	4,443	70.6	37	6,297	4,020	63.8
84	哈爾濱	42	6,390	4,943	77.4	21	3,195	2,660	83.3	21	3,195	2,283	71.5
85	南昌	42	9,064	6,148	67.8	21	4,532	3,085	68.1	21	4,532	3,063	67.6
86	太原	44	7,220	4,353	60.3	22	3,610	2,254	62.4	22	3,610	2,099	58.1
87	煙臺	36	6,048	3,545	58.6	18	3,024	1,867	61.7	18	3,024	1,678	55.5
88	南寧	62	10,278	8,054	78.4	31	5,139	4,074	79.3	31	5,139	3,980	77.4
89	長春	34	5,524	3,872	70.1	17	2,762	2,051	74.3	17	2,762	1,821	65.9
90	石家莊	44	7,134	4,909	68.8	22	3,567	2,446	68.6	22	3,567	2,463	69.0
91	三亞	38	6,068	4,031	66.4	19	3,034	1,995	65.8	19	3,034	2,036	67.1
92	徐州	60	9,360	4,119	44.0	30	4,680	2,236	47.8	30	4,680	1,883	40.2
93	鹽城	50	7,830	4,215	53.8	25	3,915	2,134	54.5	25	3,915	2,081	53.2
94	無錫	120	18,796	14,063	74.8	60	9,398	7,555	80.4	60	9,398	6,508	69.2
95	黃山	26	3,946	2,586	65.5	13	1,973	1,251	63.4	13	1,973	1,335	67.7

表33-1 臺灣桃園國際機場國際及兩岸定期航線班機載客率－按航線分

中華民國101年9月

序號	航線	合 計				入 境				出 境			
		飛行班次 (次)	座位總數 (位)	載客人數 (人)	載客率 (%)	飛行班次 (次)	座位總數 (位)	載客人數 (人)	載客率 (%)	飛行班次 (次)	座位總數 (位)	載客人數 (人)	載客率 (%)
	總計	12,493	3,245,352	2,235,568	68.9	6,264	1,627,892	1,160,482	71.3	6,229	1,617,460	1,075,086	66.5
	國際航線(含港澳)	9,489	2,563,875	1,746,460	68.1	4,761	1,286,877	901,011	70.0	4,728	1,276,998	845,449	66.2
1	大阪	561	142,826	98,975	69.3	281	71,662	50,141	70.0	280	71,164	48,834	68.6
2	首爾仁川	483	136,547	95,974	70.3	242	68,364	49,268	72.1	241	68,183	46,706	68.5
3	巴黎	35	11,390	9,604	84.3	18	5,844	4,629	79.2	17	5,546	4,975	89.7
4	仙台	18	4,536	3,414	75.3	9	2,268	1,708	75.3	9	2,268	1,706	75.2
5	布理司班	43	12,422	8,701	70.0	22	6,337	4,919	77.6	21	6,085	3,782	62.2
6	札幌	138	38,100	29,894	78.5	69	19,050	14,928	78.4	69	19,050	14,966	78.6
7	吉隆坡	248	74,270	55,552	74.8	124	37,135	28,901	77.8	124	37,135	26,651	71.8
8	名古屋	210	49,225	31,605	64.2	106	24,841	15,446	62.2	104	24,384	16,159	66.3
9	西雅圖	42	15,624	12,240	78.3	21	7,812	5,025	64.3	21	7,812	7,215	92.4
10	亞庇	94	14,768	10,394	70.4	47	7,384	5,413	73.3	47	7,384	4,981	67.5
11	帛琉	56	9,940	5,489	55.2	28	4,970	2,773	55.8	28	4,970	2,716	54.6
12	東京成田	651	178,703	134,786	75.4	326	89,507	68,761	76.8	325	89,196	66,025	74.0
13	河內	186	40,164	26,671	66.4	93	20,083	13,938	69.4	93	20,081	12,733	63.4
14	法蘭克福	44	12,144	11,546	95.1	22	6,072	5,688	93.7	22	6,072	5,858	96.5
15	泗水	18	4,536	3,413	75.2	9	2,268	1,956	86.2	9	2,268	1,457	64.2
16	金邊	84	13,074	8,218	62.9	42	6,537	4,278	65.4	42	6,537	3,940	60.3
17	洛杉磯	230	82,191	62,963	76.6	115	41,063	30,808	75.0	115	41,128	32,155	78.2
18	胡志明市	256	69,177	48,163	69.6	128	34,580	25,601	74.0	128	34,597	22,562	65.2
19	香港	2,390	739,741	472,789	63.9	1,204	372,891	255,988	68.6	1,186	366,850	216,801	59.1
20	桃園→高雄接駁線	112	17,828	9,806	55.0	56	8,914	5,535	62.1	56	8,914	4,271	47.9
21	琉球	168	33,366	21,457	64.3	84	16,683	10,789	64.7	84	16,683	10,668	63.9
22	紐約	42	13,356	10,241	76.7	21	6,678	4,861	72.8	21	6,678	5,380	80.6
23	釜山	88	15,248	9,766	64.0	44	7,624	4,856	63.7	44	7,624	4,910	64.4
24	馬尼拉	361	84,652	46,810	55.3	181	42,404	23,017	54.3	180	42,248	23,793	56.3
25	曼谷	404	134,293	98,626	73.4	203	67,504	50,005	74.1	201	66,789	48,621	72.8
26	清邁	15	2,370	1,768	74.6	7	1,106	837	75.7	8	1,264	931	73.7
27	雪梨	29	9,077	6,774	74.6	15	4,695	3,778	80.5	14	4,382	2,996	68.4
28	普吉島	15	2,370	2,101	88.6	8	1,264	1,121	88.7	7	1,106	980	88.6
29	雅加達	170	42,024	27,347	65.1	85	21,012	14,706	70.0	85	21,012	12,641	60.2
30	新加坡	547	134,022	87,404	65.2	274	67,076	45,779	68.2	273	66,946	41,625	62.2
31	溫哥華	82	25,416	19,651	77.3	41	12,660	8,646	68.3	41	12,756	11,005	86.3
32	福岡	236	74,285	40,336	54.3	118	37,107	18,617	50.2	118	37,178	21,719	58.4
33	廣島	60	10,536	6,501	61.7	30	5,271	3,002	57.0	30	5,265	3,499	66.5
34	德里	18	5,634	4,304	76.4	9	2,817	2,554	90.7	9	2,817	1,750	62.1
35	澳門	636	129,058	91,870	71.2	318	64,512	49,835	77.2	318	64,546	42,035	65.1
36	濟州島	69	11,588	7,718	66.6	35	5,878	4,133	70.3	34	5,710	3,585	62.8
37	檳城	34	5,456	3,484	63.9	17	2,728	1,845	67.6	17	2,728	1,639	60.1
38	舊金山	140	49,555	37,384	75.4	71	25,155	18,675	74.2	69	24,400	18,709	76.7
39	關島	36	10,658	8,057	75.6	18	5,329	4,074	76.4	18	5,329	3,983	74.7
40	峇里島	104	29,868	22,114	74.0	52	14,934	11,181	74.9	52	14,934	10,933	73.2
41	小松	42	8,256	4,965	60.1	21	4,128	2,436	59.0	21	4,128	2,529	61.3
42	宮崎	18	2,844	1,758	61.8	9	1,422	876	61.6	9	1,422	882	62.0
43	維也納	26	8,023	6,969	86.9	13	3,951	3,249	82.2	13	4,072	3,720	91.4
44	長灘島	34	5,372	4,287	79.8	17	2,686	2,188	81.5	17	2,686	2,099	78.1
45	靜岡	24	3,840	2,182	56.8	12	1,920	1,149	59.8	12	1,920	1,033	53.8
46	多倫多	26	8,268	6,804	82.3	13	4,134	3,015	72.9	13	4,134	3,789	91.7
47	函館	18	3,236	2,500	77.3	9	1,618	1,202	74.3	9	1,618	1,298	80.2

資料來源：桃園國際機場股份有限公司

附註：1. 入境、出境之載客人數均包括過境旅客。

2. 載客人數以進出臺灣桃園國際機場之末站及首站為基準。

表33-1 臺灣桃園國際機場國際及兩岸定期航線班機載客率－按航線分(續)

中華民國101年9月

序號	航線	合 計				入 境				出 境			
		飛行班次 (次)	座位總數 (位)	載客人數 (人)	載客率 (%)	飛行班次 (次)	座位總數 (位)	載客人數 (人)	載客率 (%)	飛行班次 (次)	座位總數 (位)	載客人數 (人)	載客率 (%)
48	銅路	8	1,416	932	65.8	4	708	553	78.1	4	708	379	53.5
49	富山	24	3,816	2,307	60.5	12	1,908	981	51.4	12	1,908	1,326	69.5
50	石垣島	14	1,464	1,354	92.5	7	732	642	87.7	7	732	712	97.3
51	阿姆斯特丹	60	19,080	13,478	70.6	30	9,540	4,547	47.7	30	9,540	8,931	93.6
52	帶廣	8	1,456	843	57.9	4	728	306	42.0	4	728	537	73.8
53	旭川	8	1,456	1,033	70.9	4	728	577	79.3	4	728	456	62.6
54	鹿兒島	26	5,310	3,138	59.1	13	2,655	1,275	48.0	13	2,655	1,863	70.2
兩岸航線		3,004	681,477	489,108	71.8	1,503	341,015	259,471	76.1	1,501	340,462	229,637	67.4
55	上海浦東	384	118,394	85,133	71.9	192	59,149	46,464	78.6	192	59,245	38,669	65.3
56	貴陽	48	8,010	5,370	67.0	24	4,005	2,727	68.1	24	4,005	2,643	66.0
57	寧波	99	20,232	12,397	61.3	50	10,242	6,594	64.4	49	9,990	5,803	58.1
58	南京	118	30,062	22,192	73.8	59	15,031	11,515	76.6	59	15,031	10,677	71.0
59	長沙	86	16,844	14,365	85.3	43	8,422	7,421	88.1	43	8,422	6,944	82.5
60	海口	68	10,986	7,456	67.9	34	5,493	3,893	70.9	34	5,493	3,563	64.9
61	桂林	40	6,720	4,956	73.8	20	3,360	2,521	75.0	20	3,360	2,435	72.5
62	鄭州	74	16,728	12,508	74.8	37	8,364	6,363	76.1	37	8,364	6,145	73.5
63	杭州	128	28,648	18,778	65.5	64	14,324	10,244	71.5	64	14,324	8,534	59.6
64	福州	76	12,556	8,301	66.1	38	6,278	4,523	72.0	38	6,278	3,778	60.2
65	武漢	42	9,646	6,602	68.4	21	4,823	3,446	71.4	21	4,823	3,156	65.4
66	西安	64	14,416	10,213	70.8	32	7,208	5,237	72.7	32	7,208	4,976	69.0
67	昆明	50	9,182	6,794	74.0	25	4,591	3,569	77.7	25	4,591	3,225	70.2
68	大連	52	10,158	7,110	70.0	26	5,079	3,845	75.7	26	5,079	3,265	64.3
69	青島	68	16,970	10,095	59.5	34	8,485	5,665	66.8	34	8,485	4,430	52.2
70	瀋陽	96	18,180	14,121	77.7	48	9,090	7,548	83.0	48	9,090	6,573	72.3
71	成都	70	15,756	12,217	77.5	35	7,878	6,326	80.3	35	7,878	5,891	74.8
72	廈門	120	27,380	17,746	64.8	60	13,690	9,606	70.2	60	13,690	8,140	59.5
73	重慶	60	9,202	6,209	67.5	30	4,601	3,231	70.2	30	4,601	2,978	64.7
74	深圳	206	52,930	37,959	71.7	103	26,465	20,301	76.7	103	26,465	17,658	66.7
75	北京	247	76,289	60,431	79.2	124	38,343	32,140	83.8	123	37,946	28,291	74.6
76	廣州	154	42,536	34,678	81.5	77	21,268	18,157	85.4	77	21,268	16,521	77.7
77	合肥	32	4,992	3,506	70.2	16	2,496	1,818	72.8	16	2,496	1,688	67.6
78	天津	18	5,136	4,017	78.2	9	2,568	2,077	80.9	9	2,568	1,940	75.5
79	濟南	66	11,448	7,833	68.4	33	5,724	4,072	71.1	33	5,724	3,761	65.7
80	哈爾濱	42	6,390	4,943	77.4	21	3,195	2,660	83.3	21	3,195	2,283	71.5
81	南昌	42	9,064	6,148	67.8	21	4,532	3,085	68.1	21	4,532	3,063	67.6
82	太原	20	3,260	1,795	55.1	10	1,630	941	57.7	10	1,630	854	52.4
83	煙臺	36	6,048	3,545	58.6	18	3,024	1,867	61.7	18	3,024	1,678	55.5
84	南寧	34	5,632	4,487	79.7	17	2,816	2,276	80.8	17	2,816	2,211	78.5
85	長春	26	4,548	3,280	72.1	13	2,274	1,722	75.7	13	2,274	1,558	68.5
86	石家莊	44	7,134	4,909	68.8	22	3,567	2,446	68.6	22	3,567	2,463	69.0
87	三亞	38	6,068	4,031	66.4	19	3,034	1,995	65.8	19	3,034	2,036	67.1
88	徐州	60	9,360	4,119	44.0	30	4,680	2,236	47.8	30	4,680	1,883	40.2
89	鹽城	50	7,830	4,215	53.8	25	3,915	2,134	54.5	25	3,915	2,081	53.2
90	無錫	120	18,796	14,063	74.8	60	9,398	7,555	80.4	60	9,398	6,508	69.2
91	黃山	26	3,946	2,586	65.5	13	1,973	1,251	63.4	13	1,973	1,335	67.7

表33-2 高雄國際機場國際及兩岸定期航線班機載客率—按航線分

中華民國101年9月

序號	航線	合 計				入 境				出 境			
		飛行班次 (次)	座位總數 (位)	載客人數 (人)	載客率 (%)	飛行班次 (次)	座位總數 (位)	載客人數 (人)	載客率 (%)	飛行班次 (次)	座位總數 (位)	載客人數 (人)	載客率 (%)
	總計	1,781	352,630	237,904	67.5	890	176,200	124,412	70.6	891	176,430	113,492	64.3
	國際航線(含港澳)	1,351	273,158	185,171	67.8	675	136,471	96,773	70.9	676	136,687	88,398	64.7
1	大阪	18	2,844	2,238	78.7	9	1,422	1,060	74.5	9	1,422	1,178	82.8
2	首爾仁川	42	4,368	3,277	75.0	21	2,184	1,655	75.8	21	2,184	1,622	74.3
3	東京成田	86	18,053	14,368	79.6	43	9,024	7,060	78.2	43	9,029	7,308	80.9
4	河內	64	10,818	5,995	55.4	31	5,238	2,936	56.1	33	5,580	3,059	54.8
5	胡志明市	78	13,884	8,865	63.9	39	6,942	4,699	67.7	39	6,942	4,166	60.0
6	香港	642	159,195	106,944	67.2	321	79,611	57,258	71.9	321	79,584	49,686	62.4
7	馬尼拉	34	3,536	2,701	76.4	17	1,768	1,401	79.2	17	1,768	1,300	73.5
8	高雄→桃園接駁線	113	17,800	9,892	55.6	57	8,952	4,398	49.1	56	8,848	5,494	62.1
9	曼谷	34	5,372	4,285	79.8	17	2,686	2,147	79.9	17	2,686	2,138	79.6
10	新加坡	18	2,844	1,419	49.9	9	1,422	681	47.9	9	1,422	738	51.9
11	澳門	222	34,444	25,187	73.1	111	17,222	13,478	78.3	111	17,222	11,709	68.0
	兩岸航線	430	79,472	52,733	66.4	215	39,729	27,639	69.6	215	39,743	25,094	63.1
12	上海浦東	36	13,302	9,132	68.7	18	6,651	4,932	74.2	18	6,651	4,200	63.1
13	寧波	16	2,528	1,561	61.7	8	1,264	840	66.5	8	1,264	721	57.0
14	長沙	26	4,148	3,165	76.3	13	2,074	1,529	73.7	13	2,074	1,636	78.9
15	海口	18	3,082	1,986	64.4	9	1,541	981	63.7	9	1,541	1,005	65.2
16	桂林	26	4,108	2,295	55.9	13	2,054	1,164	56.7	13	2,054	1,131	55.1
17	鄭州	17	2,686	1,753	65.3	9	1,422	947	66.6	8	1,264	806	63.8
18	杭州	42	9,116	6,039	66.2	21	4,558	3,489	76.5	21	4,558	2,550	55.9
19	福州	42	6,700	4,865	72.6	21	3,350	2,320	69.3	21	3,350	2,545	76.0
20	昆明	18	2,844	1,874	65.9	9	1,422	977	68.7	9	1,422	897	63.1
21	青島	10	1,580	1,128	71.4	5	790	569	72.0	5	790	559	70.8
22	成都	19	3,240	1,776	54.8	9	1,534	960	62.6	10	1,706	816	47.8
23	廈門	50	6,560	4,197	64.0	25	3,280	2,106	64.2	25	3,280	2,091	63.8
24	重慶	18	1,872	1,315	70.2	9	936	667	71.3	9	936	648	69.2
25	深圳	18	5,634	3,815	67.7	9	2,817	2,102	74.6	9	2,817	1,713	60.8
26	北京	8	1,264	1,060	83.9	4	632	547	86.6	4	632	513	81.2
27	廣州	16	2,528	2,120	83.9	8	1,264	1,095	86.6	8	1,264	1,025	81.1
28	合肥	24	4,020	1,593	39.6	12	2,010	834	41.5	12	2,010	759	37.8
29													

資料來源：本局高雄國際航空站

附註：1. 入境、出境之載客人數均包括過境旅客

2. 載客人數以進出臺灣地區國際機場之末站及首站為基準

表33-3 臺北松山機場國際及兩岸定期航線班機載客率—按航線分

中華民國101年9月

[illegible]

資料來源：本局臺北國際航空站

附註：1. 自99年11月1日起以定期班機管理之包機，改列本國際及兩岸定期航線班機載客率統計表。

2. 99年11月1日以前以定期班機管理之包機，相關航線載客率請參考當期月報表71及表72。

表33-4 臺中機場國際及兩岸定期航線班機載客率—按航線分

中華民國101年9月

[illegible]

資料來源：本局臺中航空站

附註：1. 自99年11月1日起以定期班機管理之包機，改列本國際及兩岸定期航線班機載客率統計表。

2. 99年11月1日以前以定期班機管理之包機，相關航線載客率請參考當期月報表71及表72。

表33-5 臺東機場國際及兩岸定期航線班機載客率－按航線分

中華民國101年9月

序號	航線	合 計				入 境				出 境			
		飛行班次 (次)	座位總數 (位)	載客人數 (人)	載客率 (%)	飛行班次 (次)	座位總數 (位)	載客人數 (人)	載客率 (%)	飛行班次 (次)	座位總數 (位)	載客人數 (人)	載客率 (%)
	總計	8	1,322	963	72.8	4	661	465	70.3	4	661	498	75.3
	兩岸航線	8	1,322	963	72.8	4	661	465	70.3	4	661	498	75.3
1	南京	8	1,322	963	72.8	4	661	465	70.3	4	661	498	75.3

資料來源：本局臺東航空站

表33-6 花蓮機場國際及兩岸定期航線班機載客率－按航線分

中華民國101年9月

序號	航線	合 計				入 境				出 境			
		飛行班次 (次)	座位總數 (位)	載客人數 (人)	載客率 (%)	飛行班次 (次)	座位總數 (位)	載客人數 (人)	載客率 (%)	飛行班次 (次)	座位總數 (位)	載客人數 (人)	載客率 (%)
	總計	16	2,912	2,044	70.2	8	1,456	1,061	72.9	8	1,456	983	67.5
	兩岸航線	16	2,912	2,044	70.2	8	1,456	1,061	72.9	8	1,456	983	67.5
1	杭州	8	1,456	627	43.1	4	728	355	48.8	4	728	272	37.4
2	武漢	8	1,456	1,417	97.3	4	728	706	97.0	4	728	711	97.7

資料來源：本局花蓮航空站

表34 臺灣地區各機場國際及兩岸定期航線班機載客率－按航空公司分

中華民國101年9月

序號	航 空 公 司	合 計				入 境				出 境			
		飛行班次 (次)	座位總數 (位)	載客人數 (人)	載客率 (%)	飛行班次 (次)	座位總數 (位)	載客人數 (人)	載客率 (%)	飛行班次 (次)	座位總數 (位)	載客人數 (人)	載客率 (%)
	總計	16,216	3,969,368	2,760,777	69.6	8,125	1,989,109	1,433,800	72.1	8,091	1,980,259	1,326,977	67.0
1	大韓航空公司	102	24,356	17,542	72.0	51	12,178	9,129	75.0	51	12,178	8,413	69.1
2	真航	35	5,880	3,901	66.3	18	3,024	2,062	68.2	17	2,856	1,839	64.4
3	德威航空公司	34	6,426	2,135	33.2	17	3,213	857	26.7	17	3,213	1,278	39.8
4	易斯達航空公司	26	3,874	1,904	49.1	13	1,937	1,048	54.1	13	1,937	856	44.2
5	中華航空公司	4,089	1,149,297	812,726	70.7	2,053	577,290	424,915	73.6	2,036	572,007	387,811	67.8
6	立榮航空公司	387	84,558	52,646	62.3	193	42,200	27,917	66.2	194	42,358	24,729	58.4
7	帛琉航空	22	4,532	2,725	60.1	11	2,266	1,442	63.6	11	2,266	1,283	56.6
8	長榮航空公司	2,906	795,682	578,350	72.7	1,455	398,332	299,002	75.1	1,451	397,350	279,348	70.3
9	泰國航空公司	180	56,388	41,231	73.1	90	28,194	20,265	71.9	90	28,194	20,966	74.4
10	馬來西亞航空公司	120	17,528	13,628	77.7	60	8,764	6,859	78.3	60	8,764	6,769	77.2
11	國泰航空公司	1,209	415,383	249,840	60.1	609	209,206	128,203	61.3	600	206,177	121,637	59.0
12	宿霧太平洋航空公司	60	10,740	8,317	77.4	30	5,370	4,191	78.0	30	5,370	4,126	76.8
13	捷星航空公司	237	42,660	30,430	71.3	119	21,420	15,652	73.1	118	21,240	14,778	69.6
14	荷蘭航空公司	120	38,160	18,273	47.9	60	19,080	4,547	23.8	60	19,080	13,726	71.9
15	復興航空公司	907	158,087	100,456	63.5	453	78,961	52,185	66.1	454	79,126	48,271	61.0
16	港龍航空公司	628	150,951	98,651	65.4	314	74,839	53,767	71.8	314	76,112	44,884	59.0
17	香港航空公司	236	61,928	38,266	61.8	118	30,964	20,694	66.8	118	30,964	17,572	56.7
18	華信航空公司	608	105,824	75,254	71.1	304	52,912	40,156	75.9	304	52,912	35,098	66.3
19	菲律賓航空公司	57	8,892	6,081	68.4	29	4,524	3,091	68.3	28	4,368	2,990	68.5
20	越南航空公司	237	47,099	31,086	66.0	118	23,450	16,356	69.7	119	23,649	14,730	62.3
21	新加坡航空公司	120	34,200	25,860	75.6	60	17,100	12,845	75.1	60	17,100	13,015	76.1
22	酷航	12	4,824	3,466	71.8	6	2,412	1,899	78.7	6	2,412	1,567	65.0
23	遠東航空公司	139	23,292	15,207	65.3	69	11,560	7,622	65.9	70	11,732	7,585	64.7
24	澳門航空公司	292	42,594	29,104	68.3	146	21,280	15,318	72.0	146	21,314	13,786	64.7
25	聯合航空公司	59	15,107	12,178	80.6	30	7,685	6,620	86.1	29	7,422	5,558	74.9
26	韓亞航空公司	97	22,868	16,827	73.6	49	11,559	8,936	77.3	48	11,309	7,891	69.8
27	日本航空公司	478	96,354	80,522	83.6	240	48,365	40,115	82.9	238	47,989	40,407	84.2

資料來源：本局所屬各航空站及桃園國際機場股份有限公司

附註：1. 入境、出境之載客人數均包括過境旅客，並以進出臺灣地區國際機場之末站及首站為基準。

2. 自99年11月1日起本表統計範圍包含以定期班機管理之包機。

3. 99年11月1日以前臺北松山機場及臺中機場以定期班機管理之包機，相關航線載客率請參考當期月報表71及表72。

表34 臺灣地區各機場國際及兩岸定期航線班機載客率－按航空公司分(續)

中華民國101年9月

序號	航 空 公 司	合 計				入 境				出 境			
		飛行班次 (次)	座位總數 (位)	載客人數 (人)	載客率 (%)	飛行班次 (次)	座位總數 (位)	載客人數 (人)	載客率 (%)	飛行班次 (次)	座位總數 (位)	載客人數 (人)	載客率 (%)
28	全日空航空公司	180	37,428	28,501	76.1	90	18,714	14,223	76.0	90	18,714	14,278	76.3
29	全亞洲航空公司	94	35,582	27,758	78.0	47	17,791	14,606	82.1	47	17,791	13,152	73.9
30	馬亞洲航空公司	34	6,120	3,742	61.1	17	3,060	2,038	66.6	17	3,060	1,704	55.7
31	達美航空公司	60	23,540	17,142	72.8	30	11,770	8,607	73.1	30	11,770	8,535	72.5
32	釜山航空公司	58	10,268	7,628	74.3	29	5,134	3,812	74.3	29	5,134	3,816	74.3
33	欣丰虎航空公司	60	10,800	8,792	81.4	30	5,400	4,571	84.6	30	5,400	4,221	78.2
34	中國國際航空公司	352	73,498	55,091	75.0	176	36,749	29,633	80.6	176	36,749	25,458	69.3
35	中國南方航空公司	428	75,102	58,595	78.0	214	37,551	30,443	81.1	214	37,551	28,152	75.0
36	深圳航空公司	154	24,124	19,282	79.9	77	12,062	10,288	85.3	77	12,062	8,994	74.6
37	四川航空公司	100	18,526	10,840	58.5	50	9,263	5,853	63.2	50	9,263	4,987	53.8
38	上海航空公司	80	13,040	10,210	78.3	40	6,520	5,468	83.9	40	6,520	4,742	72.7
39	海南航空公司	112	18,816	13,589	72.2	56	9,408	7,216	76.7	56	9,408	6,373	67.7
40	山東航空公司	104	17,274	10,709	62.0	52	8,637	5,825	67.4	52	8,637	4,884	56.5
41	廈門航空公司	264	44,090	29,710	67.4	132	22,045	16,101	73.0	132	22,045	13,609	61.7
42	中國東方航空公司	576	106,720	74,117	69.4	288	53,360	39,634	74.3	288	53,360	34,483	64.6
43	香港快運航空	103	16,892	12,624	74.7	52	8,528	6,720	78.8	51	8,364	5,904	70.6
44	印尼航空	60	10,064	5,841	58.0	30	5,032	3,069	61.0	30	5,032	2,772	55.1

表34-1 臺灣桃園國際機場國際及兩岸定期航線班機載客率－按航空公司分

中華民國101年9月

序號	航 空 公 司	合 計				入 境				出 境			
		飛行班次 (次)	座位總數 (位)	載客人數 (人)	載客率 (%)	飛行班次 (次)	座位總數 (位)	載客人數 (人)	載客率 (%)	飛行班次 (次)	座位總數 (位)	載客人數 (人)	載客率 (%)
	總計	12,493	3,245,352	2,235,568	68.9	6,264	1,627,892	1,160,482	71.3	6,229	1,617,460	1,075,086	66.5
1	大韓航空公司	102	24,356	17,542	72.0	51	12,178	9,129	75.0	51	12,178	8,413	69.1
2	真航	35	5,880	3,901	66.3	18	3,024	2,062	68.2	17	2,856	1,839	64.4
3	中華航空公司	3,334	981,757	688,959	70.2	1,675	493,468	362,030	73.4	1,659	488,289	326,929	67.0
4	立榮航空公司	194	53,680	32,995	61.5	97	26,840	17,522	65.3	97	26,840	15,473	57.6
5	帛琉航空	22	4,532	2,725	60.1	11	2,266	1,442	63.6	11	2,266	1,283	56.6
6	長榮航空公司	2,497	700,468	501,839	71.6	1,250	350,646	259,436	74.0	1,247	349,822	242,403	69.3
7	泰國航空公司	180	56,388	41,231	73.1	90	28,194	20,265	71.9	90	28,194	20,966	74.4
8	馬來西亞航空公司	120	17,528	13,628	77.7	60	8,764	6,859	78.3	60	8,764	6,769	77.2
9	國泰航空公司	1,209	415,383	249,840	60.1	609	209,206	128,203	61.3	600	206,177	121,637	59.0
10	宿霧太平洋航空公司	60	10,740	8,317	77.4	30	5,370	4,191	78.0	30	5,370	4,126	76.8
11	捷星航空公司	237	42,660	30,430	71.3	119	21,420	15,652	73.1	118	21,240	14,778	69.6
12	荷蘭航空公司	120	38,160	18,273	47.9	60	19,080	4,547	23.8	60	19,080	13,726	71.9
13	復興航空公司	538	93,096	54,367	58.4	269	46,558	28,417	61.0	269	46,538	25,950	55.8
14	港龍航空公司	170	43,193	26,020	60.2	85	21,612	14,456	66.9	85	21,581	11,564	53.6
15	香港航空公司	176	52,420	32,458	61.9	88	26,210	17,420	66.5	88	26,210	15,038	57.4
16	華信航空公司	242	63,120	45,570	72.2	121	31,560	24,083	76.3	121	31,560	21,487	68.1
17	菲律賓航空公司	57	8,892	6,081	68.4	29	4,524	3,091	68.3	28	4,368	2,990	68.5
18	越南航空公司	152	31,459	20,738	65.9	76	15,722	11,054	70.3	76	15,737	9,684	61.5
19	新加坡航空公司	120	34,200	25,860	75.6	60	17,100	12,845	75.1	60	17,100	13,015	76.1
20	酷航	12	4,824	3,466	71.8	6	2,412	1,899	78.7	6	2,412	1,567	65.0
21	遠東航空公司	44	7,260	5,298	73.0	22	3,630	2,540	70.0	22	3,630	2,758	76.0
22	澳門航空公司	232	33,986	22,949	67.5	116	16,976	12,170	71.7	116	17,010	10,779	63.4
23	聯合航空公司	59	15,107	12,178	80.6	30	7,685	6,620	86.1	29	7,422	5,558	74.9
24	韓亞航空公司	97	22,868	16,827	73.6	49	11,559	8,936	77.3	48	11,309	7,891	69.8
25	日本航空公司	298	53,969	43,208	80.1	150	27,175	21,533	79.2	148	26,794	21,675	80.9
26	全日空航空公司	60	11,748	7,582	64.5	30	5,874	4,134	70.4	30	5,874	3,448	58.7
27	全亞洲航空公司	94	35,582	27,758	78.0	47	17,791	14,606	82.1	47	17,791	13,152	73.9

資料來源：桃園國際機場股份有限公司

附註：1. 入境、出境之載客人數均包括過境旅客。

2. 載客人數以進出臺灣桃園國際機場之末站及首站為基準。

表34-1 臺灣桃園國際機場國際及兩岸定期航線班機載客率—按航空公司分(續)

中華民國101年9月

[illegible]

表34-2 高雄國際機場國際及兩岸定期航線班機載客率—按航空公司分

中華民國101年9月

[illegible]

資料來源：本局高雄國際航空站

附註：1. 入境、出境之載客人數均包括過境旅客。

2. 載客人數以進出高雄國際機場之末站及首站為基準。

表34-3 臺北松山機場國際及兩岸定期航線班機載客率—按航空公司分

中華民國101年9月

[illegible]

資料來源：本局臺北國際航空站

附註：1. 自99年11月1日起以定期班機管理之包機，改列本國際及兩岸定期航線班機載客率統計表。

2. 99年11月1日以前以定期班機管理之包機，相關航線載客率請參考當期月報表71及表72。

表34-4 臺中機場國際及兩岸定期航線班機載客率—按航空公司分

中華民國101年9月

[illegible]

資料來源：本局臺中航空站

附註：1. 自99年11月1日起以定期班機管理之包機，改列本國際及兩岸定期航線班機載客率統計表。

2. 99年11月1日以前以定期班機管理之包機, 相關航線載客率請參考當期月報表71及表72。

表34-5 臺東機場國際及兩岸定期航線班機載客率－按航空公司分

中華民國101年9月

序號	航 空 公 司	合 計				入 境				出 境			
		飛行班次 (次)	座位總數 (位)	載客人數 (人)	載客率 (%)	飛行班次 (次)	座位總數 (位)	載客人數 (人)	載客率 (%)	飛行班次 (次)	座位總數 (位)	載客人數 (人)	載客率 (%)
	總計	8	1,322	963	72.8	4	661	465	70.3	4	661	498	75.3
1	立榮航空公司	8	1,322	963	72.8	4	661	465	70.3	4	661	498	75.3

資料來源：本局臺東航空站

表34-6 花蓮機場國際及兩岸定期航線班機載客率－按航空公司分

中華民國101年9月

序號	航 空 公 司	合 計				入 境				出 境			
		飛行班次 (次)	座位總數 (位)	載客人數 (人)	載客率 (%)	飛行班次 (次)	座位總數 (位)	載客人數 (人)	載客率 (%)	飛行班次 (次)	座位總數 (位)	載客人數 (人)	載客率 (%)
	總計	16	2,912	2,044	70.2	8	1,456	1,061	72.9	8	1,456	983	67.5
1	復興航空公司	16	2,912	2,044	70.2	8	1,456	1,061	72.9	8	1,456	983	67.5

資料來源：本局花蓮航空站

表35 臺灣地區各機場國際及兩岸定期航線班機載客率－按國家分

中華民國101年9月

序號	國 家	合 計				入 境				出 境			
		飛行班次 (次)	座位總數 (位)	載客人數 (人)	載客率 (%)	飛行班次 (次)	座位總數 (位)	載客人數 (人)	載客率 (%)	飛行班次 (次)	座位總數 (位)	載客人數 (人)	載客率 (%)
	總計	16,216	3,969,368	2,760,777	69.6	8,125	1,989,109	1,433,800	72.1	8,091	1,980,259	1,326,977	67.0
1	中華民國	225	35,628	19,698	55.3	113	17,866	9,933	55.6	112	17,762	9,765	55.0
2	日本	2,820	714,744	517,535	72.4	1,412	357,970	256,985	71.8	1,408	356,774	260,550	73.0
3	加拿大	108	33,684	26,455	78.5	54	16,794	11,661	69.4	54	16,890	14,794	87.6
4	印尼	292	76,428	52,874	69.2	146	38,214	27,843	72.9	146	38,214	25,031	65.5
5	印度	18	5,634	4,304	76.4	9	2,817	2,554	90.7	9	2,817	1,750	62.1
6	帛琉	56	9,940	5,489	55.2	28	4,970	2,773	55.8	28	4,970	2,716	54.6
7	法國	35	11,390	9,604	84.3	18	5,844	4,629	79.2	17	5,546	4,975	89.7
8	南韓	802	187,223	126,936	67.8	402	93,786	64,811	69.1	400	93,437	62,125	66.5
9	柬埔寨	84	13,074	8,218	62.9	42	6,537	4,278	65.4	42	6,537	3,940	60.3
10	美國	490	171,384	130,885	76.4	246	86,037	63,443	73.7	244	85,347	67,442	79.0
11	香港	3,449	952,035	617,225	64.8	1,734	478,468	333,927	69.8	1,715	473,567	283,298	59.8
12	中國大陸	4,355	930,588	668,504	71.8	2,178	465,471	354,960	76.3	2,177	465,117	313,544	67.4
13	泰國	468	144,405	106,780	73.9	235	72,560	54,110	74.6	233	71,845	52,670	73.3
14	馬來西亞	376	94,494	69,430	73.5	188	47,247	36,159	76.5	188	47,247	33,271	70.4
15	荷蘭	60	19,080	13,478	70.6	30	9,540	4,547	47.7	30	9,540	8,931	93.6
16	菲律賓	429	93,560	53,798	57.5	215	46,858	26,606	56.8	214	46,702	27,192	58.2
17	越南	584	134,043	89,694	66.9	291	66,843	47,174	70.6	293	67,200	42,520	63.3
18	奧地利	26	8,023	6,969	86.9	13	3,951	3,249	82.2	13	4,072	3,720	91.4
19	新加坡	565	136,866	88,823	64.9	283	68,498	46,460	67.8	282	68,368	42,363	62.0
20	德國	44	12,144	11,546	95.1	22	6,072	5,688	93.7	22	6,072	5,858	96.5
21	澳大利亞	72	21,499	15,475	72.0	37	11,032	8,697	78.8	35	10,467	6,778	64.8
22	澳門	858	163,502	117,057	71.6	429	81,734	63,313	77.5	429	81,768	53,744	65.7

資料來源：本局所屬各航空站及桃園國際機場股份有限公司

附註：1. 入境、出境之載客人數均包括過境旅客，並以進出臺灣地區國際機場之末站及首站為基準。

2. 自99年11月1日起本表統計範圍包含以定期班機管理之包機。

3. 99年11月1日以前臺北松山機場及臺中機場以定期班機管理之包機，相關航線載客率請參考當期月報表71及表72。

表35-1 臺灣桃園國際機場國際及兩岸定期航線班機載客率－按國家分

中華民國101年9月

序號	國 家	合 計				入 境				出 境			
		飛行班次 (次)	座位總數 (位)	載客人數 (人)	載客率 (%)	飛行班次 (次)	座位總數 (位)	載客人數 (人)	載客率 (%)	飛行班次 (次)	座位總數 (位)	載客人數 (人)	載客率 (%)
	總計	12,493	3,245,352	2,235,568	68.9	6,264	1,627,892	1,160,482	71.3	6,229	1,617,460	1,075,086	66.5
1	中華民國	112	17,828	9,806	55.0	56	8,914	5,535	62.1	56	8,914	4,271	47.9
2	日本	2,232	564,671	387,980	68.7	1,118	282,936	193,389	68.4	1,114	281,735	194,591	69.1
3	加拿大	108	33,684	26,455	78.5	54	16,794	11,661	69.4	54	16,890	14,794	87.6
4	印尼	292	76,428	52,874	69.2	146	38,214	27,843	72.9	146	38,214	25,031	65.5
5	印度	18	5,634	4,304	76.4	9	2,817	2,554	90.7	9	2,817	1,750	62.1
6	帛琉	56	9,940	5,489	55.2	28	4,970	2,773	55.8	28	4,970	2,716	54.6
7	法國	35	11,390	9,604	84.3	18	5,844	4,629	79.2	17	5,546	4,975	89.7
8	南韓	640	163,383	113,458	69.4	321	81,866	58,257	71.2	319	81,517	55,201	67.7
9	柬埔寨	84	13,074	8,218	62.9	42	6,537	4,278	65.4	42	6,537	3,940	60.3
10	美國	490	171,384	130,885	76.4	246	86,037	63,443	73.7	244	85,347	67,442	79.0
11	香港	2,390	739,741	472,789	63.9	1,204	372,891	255,988	68.6	1,186	366,850	216,801	59.1
12	中國大陸	3,004	681,477	489,108	71.8	1,503	341,015	259,471	76.1	1,501	340,462	229,637	67.4
13	泰國	434	139,033	102,495	73.7	218	69,874	51,963	74.4	216	69,159	50,532	73.1
14	馬來西亞	376	94,494	69,430	73.5	188	47,247	36,159	76.5	188	47,247	33,271	70.4
15	荷蘭	60	19,080	13,478	70.6	30	9,540	4,547	47.7	30	9,540	8,931	93.6
16	菲律賓	395	90,024	51,097	56.8	198	45,090	25,205	55.9	197	44,934	25,892	57.6
17	越南	442	109,341	74,834	68.4	221	54,663	39,539	72.3	221	54,678	35,295	64.6
18	奧地利	26	8,023	6,969	86.9	13	3,951	3,249	82.2	13	4,072	3,720	91.4
19	新加坡	547	134,022	87,404	65.2	274	67,076	45,779	68.2	273	66,946	41,625	62.2
20	德國	44	12,144	11,546	95.1	22	6,072	5,688	93.7	22	6,072	5,858	96.5
21	澳大利亞	72	21,499	15,475	72.0	37	11,032	8,697	78.8	35	10,467	6,778	64.8
22	澳門	636	129,058	91,870	71.2	318	64,512	49,835	77.2	318	64,546	42,035	65.1

資料來源：桃園國際機場股份有限公司

附註：1. 入境、出境之載客人數均包括過境旅客。

2. 載客人數以進出臺灣桃園國際機場之末站及首站為基準。

表35-2 高雄國際機場國際及兩岸定期航線班機載客率—按國家分

中華民國101年9月

[illegible]

資料來源：本局高雄國際航空站

附註：1. 入境、出境之載客人數均包括過境旅客。

2. 載客人數以進出高雄國際機場之末站及首站為基準。

表35-3 臺北松山機場國際及兩岸定期航線班機載客率－按國家分

中華民國101年9月

序號	國 家	合 計				入 境				出 境			
		飛行班次 (次)	座位總數 (位)	載客人數 (人)	載客率 (%)	飛行班次 (次)	座位總數 (位)	載客人數 (人)	載客率 (%)	飛行班次 (次)	座位總數 (位)	載客人數 (人)	載客率 (%)
	總計	1,289	283,109	226,176	79.9	644	141,462	115,373	81.6	645	141,647	110,803	78.2
1	日本	480	128,760	112,691	87.5	240	64,380	55,375	86.0	240	64,380	57,316	89.0
2	南韓	120	19,472	10,201	52.4	60	9,736	4,899	50.3	60	9,736	5,302	54.5
3	中國大陸	689	134,877	103,284	76.6	344	67,346	55,099	81.8	345	67,531	48,185	71.4

資料來源：本局臺北國際航空站

附註：1. 自99年11月1日起以定期班機管理之包機，改列本國際及兩岸定期航線班機載客率統計表。

2. 99年11月1日以前以定期班機管理之包機，相關航線載客率請參考當期月報表71及表72。

表35-4 臺中機場國際及兩岸定期航線班機載客率－按國家分

中華民國101年9月

序號	國 家	合 計				入 境				出 境			
		飛行班次 (次)	座位總數 (位)	載客人數 (人)	載客率 (%)	飛行班次 (次)	座位總數 (位)	載客人數 (人)	載客率 (%)	飛行班次 (次)	座位總數 (位)	載客人數 (人)	載客率 (%)
	總計	629	84,043	58,122	69.2	315	41,438	32,007	77.2	314	42,605	26,115	61.3
1	日本	4	416	258	62.0	2	208	101	48.6	2	208	157	75.5
2	香港	417	53,099	37,492	70.6	209	25,966	20,681	79.6	208	27,133	16,811	62.0
3	中國大陸	208	30,528	20,372	66.7	104	15,264	11,225	73.5	104	15,264	9,147	59.9

資料來源：本局臺中航空站

附註：1. 自99年11月1日起以定期班機管理之包機，改列本國際及兩岸定期航線班機載客率統計表。

2. 99年11月1日以前以定期班機管理之包機，相關航線載客率請參考當期月報表71及表72。

表35-5 臺東機場國際及兩岸定期航線班機載客率－按國家分

中華民國101年9月

序號	國 家	合 計				入 境				出 境			
		飛行班次 (次)	座位總數 (位)	載客人數 (人)	載客率 (%)	飛行班次 (次)	座位總數 (位)	載客人數 (人)	載客率 (%)	飛行班次 (次)	座位總數 (位)	載客人數 (人)	載客率 (%)
	總計	8	1,322	963	72.8	4	661	465	70.3	4	661	498	75.3
1	中國大陸	8	1,322	963	72.8	4	661	465	70.3	4	661	498	75.3

資料來源：本局臺東航空站

表35-6 花蓮機場國際及兩岸定期航線班機載客率－按國家分

中華民國101年9月

序號	國 家	合 計				入 境				出 境			
		飛行班次 (次)	座位總數 (位)	載客人數 (人)	載客率 (%)	飛行班次 (次)	座位總數 (位)	載客人數 (人)	載客率 (%)	飛行班次 (次)	座位總數 (位)	載客人數 (人)	載客率 (%)
	總計	16	2,912	2,044	70.2	8	1,456	1,061	72.9	8	1,456	983	67.5
1	中國大陸	16	2,912	2,044	70.2	8	1,456	1,061	72.9	8	1,456	983	67.5

資料來源：本局花蓮航空站

表36 臺灣地區各機場國際及兩岸定期航線班機載客率—按航線及航空公司分

中華民國101年9月

序 號	航 線	航 空 公 司	合 計				入 境				出 境			
			飛行班次 (次)	座位總數 (位)	載客人數 (人)	載客率 (%)	飛行班次 (次)	座位總數 (位)	載客人數 (人)	載客率 (%)	飛行班次 (次)	座位總數 (位)	載客人數 (人)	載客率 (%)
	總計		16,216	3,969,368	2,760,777	69.6	8,125	1,989,109	1,433,800	72.1	8,091	1,980,259	1,326,977	67.0
	國際航線(含港澳)		11,861	3,038,780	2,092,273	68.9	5,947	1,523,638	1,078,840	70.8	5,914	1,515,142	1,013,433	66.9
	大阪		579	145,670	101,213	69.5	290	73,084	51,201	70.1	289	72,586	50,012	68.9
1		中華	163	53,215	36,272	68.2	82	26,806	19,449	72.6	81	26,409	16,823	63.7
2		長榮	60	17,048	13,675	80.2	30	8,524	6,762	79.3	30	8,524	6,913	81.1
3		國泰	60	21,886	14,041	64.2	30	10,966	6,527	59.5	30	10,920	7,514	68.8
4		捷星	118	21,240	15,092	71.1	59	10,620	7,543	71.0	59	10,620	7,549	71.1
5		復興	59	9,658	4,701	48.7	29	4,738	2,273	48.0	30	4,920	2,428	49.3
6		日本航空	119	22,623	17,432	77.1	60	11,430	8,647	75.7	59	11,193	8,785	78.5
	首爾仁川		525	140,915	99,251	70.4	263	70,548	50,923	72.2	262	70,367	48,328	68.7
7		大韓	102	24,356	17,542	72.0	51	12,178	9,129	75.0	51	12,178	8,413	69.1
8		中華	88	26,160	17,026	65.1	44	13,080	8,439	64.5	44	13,080	8,587	65.6
9		長榮	76	22,812	17,723	77.7	38	11,406	9,292	81.5	38	11,406	8,431	73.9
10		泰國	60	18,852	11,758	62.4	30	9,426	5,862	62.2	30	9,426	5,896	62.6
11		國泰	60	21,499	15,098	70.2	30	10,715	7,610	71.0	30	10,784	7,488	69.4
12		華信	42	4,368	3,277	75.0	21	2,184	1,655	75.8	21	2,184	1,622	74.3
13		韓亞	97	22,868	16,827	73.6	49	11,559	8,936	77.3	48	11,309	7,891	69.8
	首爾金浦		120	19,472	10,201	52.4	60	9,736	4,899	50.3	60	9,736	5,302	54.5
14		德威	34	6,426	2,135	33.2	17	3,213	857	26.7	17	3,213	1,278	39.8
15		易斯達	26	3,874	1,904	49.1	13	1,937	1,048	54.1	13	1,937	856	44.2
16		中華	26	4,004	2,135	53.3	13	2,002	1,025	51.2	13	2,002	1,110	55.4
17		長榮	34	5,168	4,027	77.9	17	2,584	1,969	76.2	17	2,584	2,058	79.6
	巴黎		35	11,390	9,604	84.3	18	5,844	4,629	79.2	17	5,546	4,975	89.7
18		長榮	35	11,390	9,604	84.3	18	5,844	4,629	79.2	17	5,546	4,975	89.7
	仙台		18	4,536	3,414	75.3	9	2,268	1,708	75.3	9	2,268	1,706	75.2
19		長榮	18	4,536	3,414	75.3	9	2,268	1,708	75.3	9	2,268	1,706	75.2
	布理司班		43	12,422	8,701	70.0	22	6,337	4,919	77.6	21	6,085	3,782	62.2
20		中華	26	8,138	5,761	70.8	13	4,069	3,329	81.8	13	4,069	2,432	59.8
21		長榮	17	4,284	2,940	68.6	9	2,268	1,590	70.1	8	2,016	1,350	67.0
	札幌		138	38,100	29,894	78.5	69	19,050	14,928	78.4	69	19,050	14,966	78.6
22		中華	60	18,040	14,456	80.1	30	9,020	7,300	80.9	30	9,020	7,156	79.3
23		長榮	60	16,784	13,782	82.1	30	8,392	6,820	81.3	30	8,392	6,962	83.0
24		復興	18	3,276	1,656	50.5	9	1,638	808	49.3	9	1,638	848	51.8
	吉隆坡		248	74,270	55,552	74.8	124	37,135	28,901	77.8	124	37,135	26,651	71.8
25		中華	60	19,996	14,059	70.3	30	9,998	7,334	73.4	30	9,998	6,725	67.3
26		長榮	34	9,812	6,759	68.9	17	4,906	3,477	70.9	17	4,906	3,282	66.9
27		馬來西亞	60	8,880	6,976	78.6	30	4,440	3,484	78.5	30	4,440	3,492	78.6
28		全亞洲	94	35,582	27,758	78.0	47	17,791	14,606	82.1	47	17,791	13,152	73.9
	名古屋		210	49,225	31,605	64.2	106	24,841	15,446	62.2	104	24,384	16,159	66.3
29		中華	93	23,863	16,446	68.9	47	12,088	8,192	67.8	46	11,775	8,254	70.1
30		國泰	58	16,866	8,256	49.0	29	8,433	3,779	44.8	29	8,433	4,477	53.1
31		日本航空	59	8,496	6,903	81.3	30	4,320	3,475	80.4	29	4,176	3,428	82.1
	西雅圖		42	15,624	12,240	78.3	21	7,812	5,025	64.3	21	7,812	7,215	92.4
32		長榮	42	15,624	12,240	78.3	21	7,812	5,025	64.3	21	7,812	7,215	92.4
	亞庇		94	14,768	10,394	70.4	47	7,384	5,413	73.3	47	7,384	4,981	67.5
33		馬來西亞	60	8,648	6,652	76.9	30	4,324	3,375	78.1	30	4,324	3,277	75.8
34		馬亞洲航空	34	6,120	3,742	61.1	17	3,060	2,038	66.6	17	3,060	1,704	55.7

資料來源：本局所屬各航空站及桃園國際機場股份有限公司

附註：1. 入境、出境之載客人數均包括過境旅客，並以進出臺灣地區國際機場之末站及首站為基準。

2. 自99年11月1日起本表統計範圍包含以定期班機管理之包機。

3. 99年11月1日以前臺北松山機場及臺中機場以定期班機管理之包機，相關航線載客率請參考當期月報表71及表72。

表36 臺灣地區各機場國際及兩岸定期航線班機載客率—按航線及航空公司分(續1)

中華民國101年9月

序 號	航 線	航 空 公 司	合 計				入 境				出 境			
			飛行班次 (次)	座位總數 (位)	載客人數 (人)	載客率 (%)	飛行班次 (次)	座位總數 (位)	載客人數 (人)	載客率 (%)	飛行班次 (次)	座位總數 (位)	載客人數 (人)	載客率 (%)
	帛琉		56	9,940	5,489	55.2	28	4,970	2,773	55.8	28	4,970	2,716	54.6
35		中華	34	5,408	2,764	51.1	17	2,704	1,331	49.2	17	2,704	1,433	53.0
36		帛琉航空	22	4,532	2,725	60.1	11	2,266	1,442	63.6	11	2,266	1,283	56.6
	東京羽田		480	128,760	112,691	87.5	240	64,380	55,375	86.0	240	64,380	57,316	89.0
37		中華	120	37,560	32,650	86.9	60	18,780	16,090	85.7	60	18,780	16,560	88.2
38		長榮	120	37,080	33,017	89.0	60	18,540	16,191	87.3	60	18,540	16,826	90.8
39		日本航空	120	28,440	26,105	91.8	60	14,220	13,005	91.5	60	14,220	13,100	92.1
40		全日空	120	25,680	20,919	81.5	60	12,840	10,089	78.6	60	12,840	10,830	84.3
	東京成田		737	196,756	149,154	75.8	369	98,531	75,821	77.0	368	98,225	73,333	74.7
41		中華	198	60,898	45,308	74.4	99	30,449	23,209	76.2	99	30,449	22,099	72.6
42		長榮	120	30,240	25,066	82.9	60	15,120	12,507	82.7	60	15,120	12,559	83.1
43		國泰	60	18,428	11,796	64.0	30	9,238	5,756	62.3	30	9,190	6,040	65.7
44		聯合	59	15,107	12,178	80.6	30	7,685	6,620	86.1	29	7,422	5,558	74.9
45		日本航空	180	36,795	30,082	81.8	90	18,395	14,988	81.5	90	18,400	15,094	82.0
46		全日空	60	11,748	7,582	64.5	30	5,874	4,134	70.4	30	5,874	3,448	58.7
47		達美	60	23,540	17,142	72.8	30	11,770	8,607	73.1	30	11,770	8,535	72.5
	河內		250	50,982	32,666	64.1	124	25,321	16,874	66.6	126	25,661	15,792	61.5
48		中華	60	17,976	11,719	65.2	30	8,988	5,999	66.7	30	8,988	5,720	63.6
49		立榮	25	3,950	2,198	55.6	12	1,896	1,089	57.4	13	2,054	1,109	54.0
50		長榮	34	5,270	3,352	63.6	17	2,635	1,845	70.0	17	2,635	1,507	57.2
51		復興	14	2,268	1,026	45.2	7	1,134	520	45.9	7	1,134	506	44.6
52		越南	117	21,518	14,371	66.8	58	10,668	7,421	69.6	59	10,850	6,950	64.1
	法蘭克福		44	12,144	11,546	95.1	22	6,072	5,688	93.7	22	6,072	5,858	96.5
53		中華	44	12,144	11,546	95.1	22	6,072	5,688	93.7	22	6,072	5,858	96.5
	泗水		18	4,536	3,413	75.2	9	2,268	1,956	86.2	9	2,268	1,457	64.2
54		長榮	18	4,536	3,413	75.2	9	2,268	1,956	86.2	9	2,268	1,457	64.2
	金邊		84	13,074	8,218	62.9	42	6,537	4,278	65.4	42	6,537	3,940	60.3
55		中華	24	3,816	1,750	45.9	12	1,908	949	49.7	12	1,908	801	42.0
56		長榮	60	9,258	6,468	69.9	30	4,629	3,329	71.9	30	4,629	3,139	67.8
	洛杉磯		230	82,191	62,963	76.6	115	41,063	30,808	75.0	115	41,128	32,155	78.2
57		中華	107	42,717	33,223	77.8	53	21,167	15,381	72.7	54	21,550	17,842	82.8
58		長榮	123	39,474	29,740	75.3	62	19,896	15,427	77.5	61	19,578	14,313	73.1
	胡志明市		334	83,061	57,028	68.7	167	41,522	30,300	73.0	167	41,539	26,728	64.3
59		中華	120	31,088	21,558	69.3	60	15,544	11,401	73.3	60	15,544	10,157	65.3
60		立榮	18	2,844	1,288	45.3	9	1,422	724	50.9	9	1,422	564	39.7
61		長榮	76	23,548	17,467	74.2	38	11,774	9,240	78.5	38	11,774	8,227	69.9
62		越南	120	25,581	16,715	65.3	60	12,782	8,935	69.9	60	12,799	7,780	60.8
	香港		3,449	952,035	617,225	64.8	1,734	478,468	333,927	69.8	1,715	473,567	283,298	59.8
63		中華	890	257,337	176,183	68.5	450	130,262	96,606	74.2	440	127,075	79,577	62.6
64		長榮	479	128,696	84,486	65.6	239	64,222	46,455	72.3	240	64,474	38,031	59.0
65		國泰	911	315,223	192,841	61.2	460	159,149	101,928	64.0	451	156,074	90,913	58.2
66		港龍	628	150,951	98,651	65.4	314	74,839	53,767	71.8	314	76,112	44,884	59.0
67		香港	236	61,928	38,266	61.8	118	30,964	20,694	66.8	118	30,964	17,572	56.7
68		華信	202	21,008	14,174	67.5	101	10,504	7,757	73.8	101	10,504	6,417	61.1
69		香港快運航空	103	16,892	12,624	74.7	52	8,528	6,720	78.8	51	8,364	5,904	70.6
	桃園→高雄接駁線		112	17,828	9,806	55.0	56	8,914	5,535	62.1	56	8,914	4,271	47.9
70		中華	112	17,828	9,806	55.0	56	8,914	5,535	62.1	56	8,914	4,271	47.9

表36 臺灣地區各機場國際及兩岸定期航線班機載客率—按航線及航空公司分(續2)

中華民國101年9月

序 號	航 線	航 空 公 司	合 計				入 境				出 境			
			飛行班次 (次)	座位總數 (位)	載客人數 (人)	載客率 (%)	飛行班次 (次)	座位總數 (位)	載客人數 (人)	載客率 (%)	飛行班次 (次)	座位總數 (位)	載客人數 (人)	載客率 (%)
	琉球		172	33,782	21,715	64.3	86	16,891	10,890	64.5	86	16,891	10,825	64.1
71		中華	112	24,054	17,543	72.9	56	12,027	8,851	73.6	56	12,027	8,692	72.3
72		復興	56	9,312	3,914	42.0	28	4,656	1,938	41.6	28	4,656	1,976	42.4
73		華信	4	416	258	62.0	2	208	101	48.6	2	208	157	75.5
	紐約		42	13,356	10,241	76.7	21	6,678	4,861	72.8	21	6,678	5,380	80.6
74		長榮	42	13,356	10,241	76.7	21	6,678	4,861	72.8	21	6,678	5,380	80.6
	釜山		88	15,248	9,766	64.0	44	7,624	4,856	63.7	44	7,624	4,910	64.4
75		復興	30	4,980	2,138	42.9	15	2,490	1,044	41.9	15	2,490	1,094	43.9
76		釜山	58	10,268	7,628	74.3	29	5,134	3,812	74.3	29	5,134	3,816	74.3
	馬尼拉		395	88,188	49,511	56.1	198	44,172	24,418	55.3	197	44,016	25,093	57.0
77		中華	156	32,412	19,950	61.6	78	16,206	11,461	70.7	78	16,206	8,489	52.4
78		長榮	62	17,064	10,368	60.8	31	8,532	5,675	66.5	31	8,532	4,693	55.0
79		宿霧太平洋	60	10,740	8,317	77.4	30	5,370	4,191	78.0	30	5,370	4,126	76.8
80		荷蘭	60	19,080	4,795	25.1	30	9,540	-	-	30	9,540	4,795	50.3
81		菲律賓	57	8,892	6,081	68.4	29	4,524	3,091	68.3	28	4,368	2,990	68.5
	高雄→桃園接駁線		113	17,800	9,892	55.6	57	8,952	4,398	49.1	56	8,848	5,494	62.1
82		中華	113	17,800	9,892	55.6	57	8,952	4,398	49.1	56	8,848	5,494	62.1
	曼谷		438	139,665	102,911	73.7	220	70,190	52,152	74.3	218	69,475	50,759	73.1
83		中華	197	64,903	53,870	83.0	99	32,650	28,871	88.4	98	32,253	24,999	77.5
84		長榮	121	37,226	19,568	52.6	61	18,772	8,878	47.3	60	18,454	10,690	57.9
85		泰國	120	37,536	29,473	78.5	60	18,768	14,403	76.7	60	18,768	15,070	80.3
	清邁		15	2,370	1,768	74.6	7	1,106	837	75.7	8	1,264	931	73.7
86		中華	15	2,370	1,768	74.6	7	1,106	837	75.7	8	1,264	931	73.7
	雪梨		29	9,077	6,774	74.6	15	4,695	3,778	80.5	14	4,382	2,996	68.4
87		中華	29	9,077	6,774	74.6	15	4,695	3,778	80.5	14	4,382	2,996	68.4
	普吉島		15	2,370	2,101	88.6	8	1,264	1,121	88.7	7	1,106	980	88.6
88		中華	15	2,370	2,101	88.6	8	1,264	1,121	88.7	7	1,106	980	88.6
	雅加達		170	42,024	27,347	65.1	85	21,012	14,706	70.0	85	21,012	12,641	60.2
89		中華	60	18,484	11,489	62.2	30	9,242	5,835	63.1	30	9,242	5,654	61.2
90		長榮	50	13,476	10,017	74.3	25	6,738	5,802	86.1	25	6,738	4,215	62.6
91		印尼航空	60	10,064	5,841	58.0	30	5,032	3,069	61.0	30	5,032	2,772	55.1
	新加坡		565	136,866	88,823	64.9	283	68,498	46,460	67.8	282	68,368	42,363	62.0
92		中華	136	37,632	20,769	55.2	68	18,816	11,728	62.3	68	18,816	9,041	48.0
93		長榮	59	17,312	10,466	60.5	29	8,530	5,074	59.5	30	8,782	5,392	61.4
94		捷星	119	21,420	15,338	71.6	60	10,800	8,109	75.1	59	10,620	7,229	68.1
95		復興	59	10,678	4,132	38.7	30	5,440	2,234	41.1	29	5,238	1,898	36.2
96		新加坡	120	34,200	25,860	75.6	60	17,100	12,845	75.1	60	17,100	13,015	76.1
97		酷航	12	4,824	3,466	71.8	6	2,412	1,899	78.7	6	2,412	1,567	65.0
98		欣丰虎	60	10,800	8,792	81.4	30	5,400	4,571	84.6	30	5,400	4,221	78.2
	溫哥華		82	25,416	19,651	77.3	41	12,660	8,646	68.3	41	12,756	11,005	86.3
99		中華	53	14,628	11,422	78.1	27	7,452	4,994	67.0	26	7,176	6,428	89.6
100		長榮	29	10,788	8,229	76.3	14	5,208	3,652	70.1	15	5,580	4,577	82.0
	福岡		236	74,285	40,336	54.3	118	37,107	18,617	50.2	118	37,178	21,719	58.4
101		中華	118	35,260	21,096	59.8	59	17,630	10,555	59.9	59	17,630	10,541	59.8
102		長榮	58	17,544	11,432	65.2	29	8,772	5,459	62.2	29	8,772	5,973	68.1
103		國泰	60	21,481	7,808	36.3	30	10,705	2,603	24.3	30	10,776	5,205	48.3
	廣島		60	10,536	6,501	61.7	30	5,271	3,002	57.0	30	5,265	3,499	66.5

表36 臺灣地區各機場國際及兩岸定期航線班機載客率—按航線及航空公司分(續3)

中華民國101年9月

序 號	航 線	航 空 公 司	合 計				入 境				出 境			
			飛行班次 (次)	座位總數 (位)	載客人數 (人)	載客率 (%)	飛行班次 (次)	座位總數 (位)	載客人數 (人)	載客率 (%)	飛行班次 (次)	座位總數 (位)	載客人數 (人)	載客率 (%)
104	德里	中華	60	10,536	6,501	61.7	30	5,271	3,002	57.0	30	5,265	3,499	66.5
			18	5,634	4,304	76.4	9	2,817	2,554	90.7	9	2,817	1,750	62.1
105	澳門	中華	18	5,634	4,304	76.4	9	2,817	2,554	90.7	9	2,817	1,750	62.1
			858	163,502	117,057	71.6	429	81,734	63,313	77.5	429	81,768	53,744	65.7
106		長榮	334	80,444	59,353	73.8	167	40,222	32,757	81.4	167	40,222	26,596	66.1
107		復興	232	40,464	28,600	70.7	116	20,232	15,238	75.3	116	20,232	13,362	66.0
108	濟州島	澳門	292	42,594	29,104	68.3	146	21,280	15,318	72.0	146	21,314	13,786	64.7
			69	11,588	7,718	66.6	35	5,878	4,133	70.3	34	5,710	3,585	62.8
109		真航	35	5,880	3,901	66.3	18	3,024	2,062	68.2	17	2,856	1,839	64.4
110		復興	34	5,708	3,817	66.9	17	2,854	2,071	72.6	17	2,854	1,746	61.2
111	檳城	中華	34	5,456	3,484	63.9	17	2,728	1,845	67.6	17	2,728	1,639	60.1
	舊金山		34	5,456	3,484	63.9	17	2,728	1,845	67.6	17	2,728	1,639	60.1
112		中華	140	49,555	37,384	75.4	71	25,155	18,675	74.2	69	24,400	18,709	76.7
113		長榮	53	21,209	16,475	77.7	27	10,803	7,999	74.0	26	10,406	8,476	81.5
114	關島	中華	87	28,346	20,909	73.8	44	14,352	10,676	74.4	43	13,994	10,233	73.1
			36	10,658	8,057	75.6	18	5,329	4,074	76.4	18	5,329	3,983	74.7
115	峇里島	長榮	18	5,634	3,529	62.6	9	2,817	1,807	64.1	9	2,817	1,722	61.1
			18	5,024	4,528	90.1	9	2,512	2,267	90.2	9	2,512	2,261	90.0
116		中華	104	29,868	22,114	74.0	52	14,934	11,181	74.9	52	14,934	10,933	73.2
			60	18,780	14,251	75.9	30	9,390	7,203	76.7	30	9,390	7,048	75.1
117	小松	長榮	44	11,088	7,863	70.9	22	5,544	3,978	71.8	22	5,544	3,885	70.1
			42	8,256	4,965	60.1	21	4,128	2,436	59.0	21	4,128	2,529	61.3
118	宮崎	長榮	42	8,256	4,965	60.1	21	4,128	2,436	59.0	21	4,128	2,529	61.3
			18	2,844	1,758	61.8	9	1,422	876	61.6	9	1,422	882	62.0
119	維也納	中華	18	2,844	1,758	61.8	9	1,422	876	61.6	9	1,422	882	62.0
			26	8,023	6,969	86.9	13	3,951	3,249	82.2	13	4,072	3,720	91.4
120	長灘島	中華	26	8,023	6,969	86.9	13	3,951	3,249	82.2	13	4,072	3,720	91.4
			34	5,372	4,287	79.8	17	2,686	2,188	81.5	17	2,686	2,099	78.1
121	靜岡	華信	34	5,372	4,287	79.8	17	2,686	2,188	81.5	17	2,686	2,099	78.1
			24	3,840	2,182	56.8	12	1,920	1,149	59.8	12	1,920	1,033	53.8
122	多倫多	中華	24	3,840	2,182	56.8	12	1,920	1,149	59.8	12	1,920	1,033	53.8
			26	8,268	6,804	82.3	13	4,134	3,015	72.9	13	4,134	3,789	91.7
123	函館	長榮	26	8,268	6,804	82.3	13	4,134	3,015	72.9	13	4,134	3,789	91.7
			18	3,236	2,500	77.3	9	1,618	1,202	74.3	9	1,618	1,298	80.2
124	釧路	復興	18	3,236	2,500	77.3	9	1,618	1,202	74.3	9	1,618	1,298	80.2
			8	1,416	932	65.8	4	708	553	78.1	4	708	379	53.5
125	富山	復興	8	1,416	932	65.8	4	708	553	78.1	4	708	379	53.5
			24	3,816	2,307	60.5	12	1,908	981	51.4	12	1,908	1,326	69.5
126	石垣島	中華	24	3,816	2,307	60.5	12	1,908	981	51.4	12	1,908	1,326	69.5
			14	1,464	1,354	92.5	7	732	642	87.7	7	732	712	97.3
127	阿姆斯特丹	華信	14	1,464	1,354	92.5	7	732	642	87.7	7	732	712	97.3
			60	19,080	13,478	70.6	30	9,540	4,547	47.7	30	9,540	8,931	93.6
128	帶廣	荷蘭	60	19,080	13,478	70.6	30	9,540	4,547	47.7	30	9,540	8,931	93.6
			8	1,456	843	57.9	4	728	306	42.0	4	728	537	73.8
129	旭川	復興	8	1,456	843	57.9	4	728	306	42.0	4	728	537	73.8
			8	1,456	1,033	70.9	4	728	577	79.3	4	728	456	62.6
130		復興	8	1,456	1,033	70.9	4	728	577	79.3	4	728	456	62.6

表36 臺灣地區各機場國際及兩岸定期航線班機載客率—按航線及航空公司分(續4)

中華民國101年9月

序 號	航 線	航 空 公 司	合 計				入 境				出 境			
			飛行班次 (次)	座位總數 (位)	載客人數 (人)	載客率 (%)	飛行班次 (次)	座位總數 (位)	載客人數 (人)	載客率 (%)	飛行班次 (次)	座位總數 (位)	載客人數 (人)	載客率 (%)
	鹿兒島		26	5,310	3,138	59.1	13	2,655	1,275	48.0	13	2,655	1,863	70.2
131		中華	26	5,310	3,138	59.1	13	2,655	1,275	48.0	13	2,655	1,863	70.2
兩岸航線			4,355	930,588	668,504	71.8	2,178	465,471	354,960	76.3	2,177	465,117	313,544	67.4
	上海浦東		530	150,692	108,709	72.1	265	75,298	59,395	78.9	265	75,394	49,314	65.4
132		中華	104	39,272	26,968	68.7	52	19,636	14,837	75.6	52	19,636	12,131	61.8
133		長榮	102	38,820	28,758	74.1	51	19,362	15,249	78.8	51	19,458	13,509	69.4
134		復興	60	10,998	8,472	77.0	30	5,499	4,803	87.3	30	5,499	3,669	66.7
135		國航	60	15,300	11,126	72.7	30	7,650	6,394	83.6	30	7,650	4,732	61.9
136		南方	52	9,204	7,887	85.7	26	4,602	3,815	82.9	26	4,602	4,072	88.5
137		上海	58	9,454	7,061	74.7	29	4,727	3,910	82.7	29	4,727	3,151	66.7
138		東方	94	27,644	18,437	66.7	47	13,822	10,387	75.1	47	13,822	8,050	58.2
	上海虹橋		236	55,008	49,101	89.3	118	27,504	25,739	93.6	118	27,504	23,362	84.9
139		中華	52	16,276	14,701	90.3	26	8,138	7,605	93.5	26	8,138	7,096	87.2
140		長榮	52	16,068	13,897	86.5	26	8,034	7,529	93.7	26	8,034	6,368	79.3
141		復興	16	2,960	2,495	84.3	8	1,480	1,187	80.2	8	1,480	1,308	88.4
142		國航	34	5,678	5,007	88.2	17	2,839	2,661	93.7	17	2,839	2,346	82.6
143		上海	22	3,586	3,149	87.8	11	1,793	1,558	86.9	11	1,793	1,591	88.7
144		東方	60	10,440	9,852	94.4	30	5,220	5,199	99.6	30	5,220	4,653	89.1
	貴陽		48	8,010	5,370	67.0	24	4,005	2,727	68.1	24	4,005	2,643	66.0
145		遠東	18	2,970	2,269	76.4	9	1,485	1,079	72.7	9	1,485	1,190	80.1
146		南方	30	5,040	3,101	61.5	15	2,520	1,648	65.4	15	2,520	1,453	57.7
	寧波		137	25,832	15,786	61.1	69	13,042	8,479	65.0	68	12,790	7,307	57.1
147		立榮	26	5,560	3,348	60.2	13	2,780	1,973	71.0	13	2,780	1,375	49.5
148		長榮	17	2,780	1,716	61.7	9	1,516	995	65.6	8	1,264	721	57.0
149		華信	40	9,080	5,458	60.1	20	4,540	2,973	65.5	20	4,540	2,485	54.7
150		東方	54	8,412	5,264	62.6	27	4,206	2,538	60.3	27	4,206	2,726	64.8
	南京		144	34,300	25,260	73.6	72	17,150	13,160	76.7	72	17,150	12,100	70.6
151		立榮	40	10,814	7,032	65.0	20	5,407	3,674	67.9	20	5,407	3,358	62.1
152		華信	26	10,014	7,805	77.9	13	5,007	3,990	79.7	13	5,007	3,815	76.2
153		東方	78	13,472	10,423	77.4	39	6,736	5,496	81.6	39	6,736	4,927	73.1
	長沙		112	20,992	17,530	83.5	56	10,496	8,950	85.3	56	10,496	8,580	81.7
154		復興	28	4,536	3,522	77.6	14	2,268	1,687	74.4	14	2,268	1,835	80.9
155		華信	34	8,102	6,893	85.1	17	4,051	3,517	86.8	17	4,051	3,376	83.3
156		南方	24	3,960	3,703	93.5	12	1,980	1,908	96.4	12	1,980	1,795	90.7
157		廈門	26	4,394	3,412	77.7	13	2,197	1,838	83.7	13	2,197	1,574	71.6
	海口		86	14,068	9,442	67.1	43	7,034	4,874	69.3	43	7,034	4,568	64.9
158		中華	24	3,828	2,689	70.2	12	1,914	1,375	71.8	12	1,914	1,314	68.7
159		長榮	18	2,790	1,736	62.2	9	1,395	877	62.9	9	1,395	859	61.6
160		遠東	18	3,082	1,986	64.4	9	1,541	981	63.7	9	1,541	1,005	65.2
161		海南	26	4,368	3,031	69.4	13	2,184	1,641	75.1	13	2,184	1,390	63.6
	桂林		66	10,828	7,251	67.0	33	5,414	3,685	68.1	33	5,414	3,566	65.9
162		長榮	26	4,108	2,295	55.9	13	2,054	1,164	56.7	13	2,054	1,131	55.1
163		南方	40	6,720	4,956	73.8	20	3,360	2,521	75.0	20	3,360	2,435	72.5
	鄭州		97	20,038	14,742	73.6	49	10,098	7,584	75.1	48	9,940	7,158	72.0
164		長榮	33	6,524	4,565	70.0	17	3,341	2,384	71.4	16	3,183	2,181	68.5
165		華信	30	7,802	5,909	75.7	15	3,901	3,074	78.8	15	3,901	2,835	72.7
166		南方	34	5,712	4,268	74.7	17	2,856	2,126	74.4	17	2,856	2,142	75.0

表36 臺灣地區各機場國際及兩岸定期航線班機載客率—按航線及航空公司分(續5)

中華民國101年9月

序 號	航 線	航 空 公 司	合 計				入 境				出 境			
			飛行班次 (次)	座位總數 (位)	載客人數 (人)	載客率 (%)	飛行班次 (次)	座位總數 (位)	載客人數 (人)	載客率 (%)	飛行班次 (次)	座位總數 (位)	載客人數 (人)	載客率 (%)
	杭州		238	48,772	32,149	65.9	119	24,386	17,685	72.5	119	24,386	14,464	59.3
167		立榮	24	3,864	2,153	55.7	12	1,932	1,275	66.0	12	1,932	878	45.4
168		長榮	60	18,544	11,365	61.3	30	9,272	6,349	68.5	30	9,272	5,016	54.1
169		復興	44	8,116	5,372	66.2	22	4,058	2,811	69.3	22	4,058	2,561	63.1
170		華信	42	8,144	5,846	71.8	21	4,072	3,355	82.4	21	4,072	2,491	61.2
171		國航	60	8,752	6,358	72.6	30	4,376	3,327	76.0	30	4,376	3,031	69.3
172		廈門	8	1,352	1,055	78.0	4	676	568	84.0	4	676	487	72.0
	福州		202	33,458	23,313	69.7	101	16,729	12,221	73.1	101	16,729	11,092	66.3
173		立榮	34	5,324	3,435	64.5	17	2,662	1,838	69.0	17	2,662	1,597	60.0
174		復興	56	9,974	7,531	75.5	28	4,987	3,852	77.2	28	4,987	3,679	73.8
175		華信	10	1,040	668	64.2	5	520	329	63.3	5	520	339	65.2
176		廈門	102	17,120	11,679	68.2	51	8,560	6,202	72.5	51	8,560	5,477	64.0
	武漢		76	15,264	10,940	71.7	38	7,632	5,653	74.1	38	7,632	5,287	69.3
177		中華	18	5,634	3,989	70.8	9	2,817	2,045	72.6	9	2,817	1,944	69.0
178		復興	26	4,786	3,914	81.8	13	2,393	1,982	82.8	13	2,393	1,932	80.7
179		華信	8	832	424	51.0	4	416	225	54.1	4	416	199	47.8
180		南方	8	1,344	856	63.7	4	672	432	64.3	4	672	424	63.1
181		東方	16	2,668	1,757	65.9	8	1,334	969	72.6	8	1,334	788	59.1
	西安		64	14,416	10,213	70.8	32	7,208	5,237	72.7	32	7,208	4,976	69.0
182		中華	16	5,008	3,630	72.5	8	2,504	1,876	74.9	8	2,504	1,754	70.0
183		立榮	18	4,536	2,933	64.7	9	2,268	1,439	63.4	9	2,268	1,494	65.9
184		海南	16	2,688	1,970	73.3	8	1,344	1,027	76.4	8	1,344	943	70.2
185		東方	14	2,184	1,680	76.9	7	1,092	895	82.0	7	1,092	785	71.9
	昆明		68	12,026	8,668	72.1	34	6,013	4,546	75.6	34	6,013	4,122	68.6
186		立榮	18	2,844	1,874	65.9	9	1,422	977	68.7	9	1,422	897	63.1
187		四川	24	3,782	2,796	73.9	12	1,891	1,434	75.8	12	1,891	1,362	72.0
188		東方	26	5,400	3,998	74.0	13	2,700	2,135	79.1	13	2,700	1,863	69.0
	大連		52	10,158	7,110	70.0	26	5,079	3,845	75.7	26	5,079	3,265	64.3
189		中華	8	2,194	1,540	70.2	4	1,097	820	74.7	4	1,097	720	65.6
190		立榮	16	4,032	2,627	65.2	8	2,016	1,409	69.9	8	2,016	1,218	60.4
191		南方	18	2,252	1,695	75.3	9	1,126	937	83.2	9	1,126	758	67.3
192		海南	10	1,680	1,248	74.3	5	840	679	80.8	5	840	569	67.7
	青島		78	18,550	11,223	60.5	39	9,275	6,234	67.2	39	9,275	4,989	53.8
193		中華	18	5,250	3,352	63.8	9	2,625	1,940	73.9	9	2,625	1,412	53.8
194		立榮	26	7,684	4,476	58.3	13	3,842	2,363	61.5	13	3,842	2,113	55.0
195		山東	26	4,368	2,610	59.8	13	2,184	1,498	68.6	13	2,184	1,112	50.9
196		東方	8	1,248	785	62.9	4	624	433	69.4	4	624	352	56.4
	瀋陽		96	18,180	14,121	77.7	48	9,090	7,548	83.0	48	9,090	6,573	72.3
197		立榮	26	5,582	4,429	79.3	13	2,791	2,253	80.7	13	2,791	2,176	78.0
198		華信	18	5,014	3,655	72.9	9	2,507	1,951	77.8	9	2,507	1,704	68.0
199		南方	26	3,684	2,960	80.3	13	1,842	1,674	90.9	13	1,842	1,286	69.8
200		深圳	26	3,900	3,077	78.9	13	1,950	1,670	85.6	13	1,950	1,407	72.2
	成都		131	27,144	19,069	70.3	65	13,486	10,068	74.7	66	13,658	9,001	65.9
201		中華	18	5,634	4,514	80.1	9	2,817	2,423	86.0	9	2,817	2,091	74.2
202		長榮	16	4,032	3,094	76.7	8	2,016	1,589	78.8	8	2,016	1,505	74.7
203		遠東	19	3,240	1,776	54.8	9	1,534	960	62.6	10	1,706	816	47.8
204		國航	36	6,090	4,609	75.7	18	3,045	2,314	76.0	18	3,045	2,295	75.4

表36 臺灣地區各機場國際及兩岸定期航線班機載客率—按航線及航空公司分(續6)

中華民國101年9月

序 號	航 線	航 空 公 司	合 計				入 境				出 境			
			飛行班次 (次)	座位總數 (位)	載客人數 (人)	載客率 (%)	飛行班次 (次)	座位總數 (位)	載客人數 (人)	載客率 (%)	飛行班次 (次)	座位總數 (位)	載客人數 (人)	載客率 (%)
205	廈門	四川	42	8,148	5,076	62.3	21	4,074	2,782	68.3	21	4,074	2,294	56.3
			280	52,340	33,809	64.6	140	26,170	18,501	70.7	140	26,170	15,308	58.5
206		立榮	34	5,288	3,357	63.5	17	2,644	1,847	69.9	17	2,644	1,510	57.1
207		復興	32	5,504	3,369	61.2	16	2,752	1,722	62.6	16	2,752	1,647	59.8
208		華信	86	20,324	13,519	66.5	43	10,162	7,439	73.2	43	10,162	6,080	59.8
209	重慶	廈門	128	21,224	13,564	63.9	64	10,612	7,493	70.6	64	10,612	6,071	57.2
			146	22,664	13,878	61.2	73	11,332	7,347	64.8	73	11,332	6,531	57.6
210		中華	34	3,536	2,335	66.0	17	1,768	1,221	69.1	17	1,768	1,114	63.0
211		立榮	16	2,480	1,615	65.1	8	1,240	778	62.7	8	1,240	837	67.5
212		復興	18	3,330	2,366	71.1	9	1,665	1,258	75.6	9	1,665	1,108	66.5
213		國航	44	6,722	4,594	68.3	22	3,361	2,453	73.0	22	3,361	2,141	63.7
214	深圳	四川	34	6,596	2,968	45.0	17	3,298	1,637	49.6	17	3,298	1,331	40.4
			242	61,538	44,320	72.0	121	30,769	23,730	77.1	121	30,769	20,590	66.9
215		中華	60	22,448	16,670	74.3	30	11,224	8,924	79.5	30	11,224	7,746	69.0
216		立榮	60	18,826	11,479	61.0	30	9,413	6,124	65.1	30	9,413	5,355	56.9
217		南方	52	9,204	7,371	80.1	26	4,602	3,939	85.6	26	4,602	3,432	74.6
218	北京	深圳	70	11,060	8,800	79.6	35	5,530	4,743	85.8	35	5,530	4,057	73.4
			255	77,553	61,491	79.3	128	38,975	32,687	83.9	127	38,578	28,804	74.7
219		中華	67	24,743	18,724	75.7	34	12,570	10,227	81.4	33	12,173	8,497	69.8
220		長榮	60	19,916	17,217	86.4	30	9,958	8,966	90.0	30	9,958	8,251	82.9
221		國航	94	27,182	21,394	78.7	47	13,591	11,312	83.2	47	13,591	10,082	74.2
222	廣州	海南	34	5,712	4,156	72.8	17	2,856	2,182	76.4	17	2,856	1,974	69.1
			170	45,064	36,798	81.7	85	22,532	19,252	85.4	85	22,532	17,546	77.9
223		中華	42	16,730	13,507	80.7	21	8,365	7,103	84.9	21	8,365	6,404	76.6
224		長榮	42	9,476	8,069	85.2	21	4,738	4,121	87.0	21	4,738	3,948	83.3
225		南方	60	14,490	12,038	83.1	30	7,245	6,341	87.5	30	7,245	5,697	78.6
226	合肥	海南	26	4,368	3,184	72.9	13	2,184	1,687	77.2	13	2,184	1,497	68.5
			64	10,492	5,935	56.6	32	5,246	3,043	58.0	32	5,246	2,892	55.1
227		復興	16	2,776	1,222	44.0	8	1,388	601	43.3	8	1,388	621	44.7
228		遠東	16	2,724	1,207	44.3	8	1,362	624	45.8	8	1,362	583	42.8
229	天津	東方	32	4,992	3,506	70.2	16	2,496	1,818	72.8	16	2,496	1,688	67.6
			65	12,949	8,975	69.3	32	6,382	4,719	73.9	33	6,567	4,256	64.8
230		長榮	26	6,400	4,821	75.3	13	3,200	2,512	78.5	13	3,200	2,309	72.2
231		復興	15	2,775	2,151	77.5	7	1,295	1,035	79.9	8	1,480	1,116	75.4
232	濟南	國航	24	3,774	2,003	53.1	12	1,887	1,172	62.1	12	1,887	831	44.0
			74	12,594	8,463	67.2	37	6,297	4,443	70.6	37	6,297	4,020	63.8
233		長榮	32	5,736	3,909	68.1	16	2,868	1,983	69.1	16	2,868	1,926	67.2
234	哈爾濱	山東	42	6,858	4,554	66.4	21	3,429	2,460	71.7	21	3,429	2,094	61.1
			42	6,390	4,943	77.4	21	3,195	2,660	83.3	21	3,195	2,283	71.5
235		長榮	18	2,790	2,406	86.2	9	1,395	1,281	91.8	9	1,395	1,125	80.6
236	南昌	南方	24	3,600	2,537	70.5	12	1,800	1,379	76.6	12	1,800	1,158	64.3
			42	9,064	6,148	67.8	21	4,532	3,085	68.1	21	4,532	3,063	67.6
237		中華	16	5,008	3,467	69.2	8	2,504	1,728	69.0	8	2,504	1,739	69.4
238	太原	東方	26	4,056	2,681	66.1	13	2,028	1,357	66.9	13	2,028	1,324	65.3
			44	7,220	4,353	60.3	22	3,610	2,254	62.4	22	3,610	2,099	58.1
239		遠東	24	3,960	2,558	64.6	12	1,980	1,313	66.3	12	1,980	1,245	62.9
240		東方	20	3,260	1,795	55.1	10	1,630	941	57.7	10	1,630	854	52.4

表36 臺灣地區各機場國際及兩岸定期航線班機載客率—按航線及航空公司分(續完)

中華民國101年9月

[illegible]

表36-1 臺灣桃園國際機場國際及兩岸定期航線班機載客率—按航線及航空公司分

中華民國101年9月

序 號	航 線	航 空 公 司	合 計				入 境				出 境			
			飛行班次 (次)	座位總數 (位)	載客人數 (人)	載客率 (%)	飛行班次 (次)	座位總數 (位)	載客人數 (人)	載客率 (%)	飛行班次 (次)	座位總數 (位)	載客人數 (人)	載客率 (%)
	總計		12,493	3,245,352	2,235,568	68.9	6,264	1,627,892	1,160,482	71.3	6,229	1,617,460	1,075,086	66.5
	國際航線(含港澳)		9,489	2,563,875	1,746,460	68.1	4,761	1,286,877	901,011	70.0	4,728	1,276,998	845,449	66.2
	大阪		561	142,826	98,975	69.3	281	71,662	50,141	70.0	280	71,164	48,834	68.6
1		中華	145	50,371	34,034	67.6	73	25,384	18,389	72.4	72	24,987	15,645	62.6
2		長榮	60	17,048	13,675	80.2	30	8,524	6,762	79.3	30	8,524	6,913	81.1
3		國泰	60	21,886	14,041	64.2	30	10,966	6,527	59.5	30	10,920	7,514	68.8
4		捷星	118	21,240	15,092	71.1	59	10,620	7,543	71.0	59	10,620	7,549	71.1
5		復興	59	9,658	4,701	48.7	29	4,738	2,273	48.0	30	4,920	2,428	49.3
6		日本航空	119	22,623	17,432	77.1	60	11,430	8,647	75.7	59	11,193	8,785	78.5
	首爾仁川		483	136,547	95,974	70.3	242	68,364	49,268	72.1	241	68,183	46,706	68.5
7		大韓	102	24,356	17,542	72.0	51	12,178	9,129	75.0	51	12,178	8,413	69.1
8		中華	88	26,160	17,026	65.1	44	13,080	8,439	64.5	44	13,080	8,587	65.6
9		長榮	76	22,812	17,723	77.7	38	11,406	9,292	81.5	38	11,406	8,431	73.9
10		泰國	60	18,852	11,758	62.4	30	9,426	5,862	62.2	30	9,426	5,896	62.6
11		國泰	60	21,499	15,098	70.2	30	10,715	7,610	71.0	30	10,784	7,488	69.4
12		韓亞	97	22,868	16,827	73.6	49	11,559	8,936	77.3	48	11,309	7,891	69.8
	巴黎		35	11,390	9,604	84.3	18	5,844	4,629	79.2	17	5,546	4,975	89.7
13		長榮	35	11,390	9,604	84.3	18	5,844	4,629	79.2	17	5,546	4,975	89.7
	仙台		18	4,536	3,414	75.3	9	2,268	1,708	75.3	9	2,268	1,706	75.2
14		長榮	18	4,536	3,414	75.3	9	2,268	1,708	75.3	9	2,268	1,706	75.2
	布理司班		43	12,422	8,701	70.0	22	6,337	4,919	77.6	21	6,085	3,782	62.2
15		中華	26	8,138	5,761	70.8	13	4,069	3,329	81.8	13	4,069	2,432	59.8
16		長榮	17	4,284	2,940	68.6	9	2,268	1,590	70.1	8	2,016	1,350	67.0
	札幌		138	38,100	29,894	78.5	69	19,050	14,928	78.4	69	19,050	14,966	78.6
17		中華	60	18,040	14,456	80.1	30	9,020	7,300	80.9	30	9,020	7,156	79.3
18		長榮	60	16,784	13,782	82.1	30	8,392	6,820	81.3	30	8,392	6,962	83.0
19		復興	18	3,276	1,656	50.5	9	1,638	808	49.3	9	1,638	848	51.8
	吉隆坡		248	74,270	55,552	74.8	124	37,135	28,901	77.8	124	37,135	26,651	71.8
20		中華	60	19,996	14,059	70.3	30	9,998	7,334	73.4	30	9,998	6,725	67.3
21		長榮	34	9,812	6,759	68.9	17	4,906	3,477	70.9	17	4,906	3,282	66.9
22		馬來西亞	60	8,880	6,976	78.6	30	4,440	3,484	78.5	30	4,440	3,492	78.6
23		全亞洲	94	35,582	27,758	78.0	47	17,791	14,606	82.1	47	17,791	13,152	73.9
	名古屋		210	49,225	31,605	64.2	106	24,841	15,446	62.2	104	24,384	16,159	66.3
24		中華	93	23,863	16,446	68.9	47	12,088	8,192	67.8	46	11,775	8,254	70.1
25		國泰	58	16,866	8,256	49.0	29	8,433	3,779	44.8	29	8,433	4,477	53.1
26		日本航空	59	8,496	6,903	81.3	30	4,320	3,475	80.4	29	4,176	3,428	82.1
	西雅圖		42	15,624	12,240	78.3	21	7,812	5,025	64.3	21	7,812	7,215	92.4
27		長榮	42	15,624	12,240	78.3	21	7,812	5,025	64.3	21	7,812	7,215	92.4
	亞庇		94	14,768	10,394	70.4	47	7,384	5,413	73.3	47	7,384	4,981	67.5
28		馬來西亞	60	8,648	6,652	76.9	30	4,324	3,375	78.1	30	4,324	3,277	75.8
29		馬亞洲航空	34	6,120	3,742	61.1	17	3,060	2,038	66.6	17	3,060	1,704	55.7
	帛琉		56	9,940	5,489	55.2	28	4,970	2,773	55.8	28	4,970	2,716	54.6
30		中華	34	5,408	2,764	51.1	17	2,704	1,331	49.2	17	2,704	1,433	53.0
31		帛琉航空	22	4,532	2,725	60.1	11	2,266	1,442	63.6	11	2,266	1,283	56.6
	東京成田		651	178,703	134,786	75.4	326	89,507	68,761	76.8	325	89,196	66,025	74.0
32		中華	172	56,790	42,149	74.2	86	28,395	21,726	76.5	86	28,395	20,423	71.9
33		長榮	120	30,240	25,066	82.9	60	15,120	12,507	82.7	60	15,120	12,559	83.1

資料來源：桃園國際機場股份有限公司

附註：1. 入境、出境之載客人數均包括過境旅客。

2. 載客人數以進出臺灣桃園國際機場之末站及首站為基準。

表36-1 臺灣桃園國際機場國際及兩岸定期航線班機載客率—按航線及航空公司分(續1)

中華民國101年9月

序 號	航 線	航 空 公 司	合 計				入 境				出 境			
			飛行班次 (次)	座位總數 (位)	載客人數 (人)	載客率 (%)	飛行班次 (次)	座位總數 (位)	載客人數 (人)	載客率 (%)	飛行班次 (次)	座位總數 (位)	載客人數 (人)	載客率 (%)
34		國泰	60	18,428	11,796	64.0	30	9,238	5,756	62.3	30	9,190	6,040	65.7
35		聯合	59	15,107	12,178	80.6	30	7,685	6,620	86.1	29	7,422	5,558	74.9
36		日本航空	120	22,850	18,873	82.6	60	11,425	9,411	82.4	60	11,425	9,462	82.8
37		全日空	60	11,748	7,582	64.5	30	5,874	4,134	70.4	30	5,874	3,448	58.7
38	河內	達美	60	23,540	17,142	72.8	30	11,770	8,607	73.1	30	11,770	8,535	72.5
			186	40,164	26,671	66.4	93	20,083	13,938	69.4	93	20,081	12,733	63.4
39		中華	60	17,976	11,719	65.2	30	8,988	5,999	66.7	30	8,988	5,720	63.6
40		長榮	34	5,270	3,352	63.6	17	2,635	1,845	70.0	17	2,635	1,507	57.2
41	法蘭克福	越南	92	16,918	11,600	68.6	46	8,460	6,094	72.0	46	8,458	5,506	65.1
			44	12,144	11,546	95.1	22	6,072	5,688	93.7	22	6,072	5,858	96.5
42		中華	44	12,144	11,546	95.1	22	6,072	5,688	93.7	22	6,072	5,858	96.5
	泗水		18	4,536	3,413	75.2	9	2,268	1,956	86.2	9	2,268	1,457	64.2
43	金邊	長榮	18	4,536	3,413	75.2	9	2,268	1,956	86.2	9	2,268	1,457	64.2
			84	13,074	8,218	62.9	42	6,537	4,278	65.4	42	6,537	3,940	60.3
44		中華	24	3,816	1,750	45.9	12	1,908	949	49.7	12	1,908	801	42.0
45		長榮	60	9,258	6,468	69.9	30	4,629	3,329	71.9	30	4,629	3,139	67.8
	洛杉磯		230	82,191	62,963	76.6	115	41,063	30,808	75.0	115	41,128	32,155	78.2
46		中華	107	42,717	33,223	77.8	53	21,167	15,381	72.7	54	21,550	17,842	82.8
47	胡志明市	長榮	123	39,474	29,740	75.3	62	19,896	15,427	77.5	61	19,578	14,313	73.1
			256	69,177	48,163	69.6	128	34,580	25,601	74.0	128	34,597	22,562	65.2
48		中華	120	31,088	21,558	69.3	60	15,544	11,401	73.3	60	15,544	10,157	65.3
49		長榮	76	23,548	17,467	74.2	38	11,774	9,240	78.5	38	11,774	8,227	69.9
50	香港	越南	60	14,541	9,138	62.8	30	7,262	4,960	68.3	30	7,279	4,178	57.4
			2,390	739,741	472,789	63.9	1,204	372,891	255,988	68.6	1,186	366,850	216,801	59.1
51		中華	654	200,209	136,984	68.4	332	101,698	75,729	74.5	322	98,511	61,255	62.2
52		長榮	479	128,696	84,486	65.6	239	64,222	46,455	72.3	240	64,474	38,031	59.0
53		國泰	911	315,223	192,841	61.2	460	159,149	101,928	64.0	451	156,074	90,913	58.2
54		港龍	170	43,193	26,020	60.2	85	21,612	14,456	66.9	85	21,581	11,564	53.6
55	桃園→高雄接駁線	香港	176	52,420	32,458	61.9	88	26,210	17,420	66.5	88	26,210	15,038	57.4
			112	17,828	9,806	55.0	56	8,914	5,535	62.1	56	8,914	4,271	47.9
56		中華	112	17,828	9,806	55.0	56	8,914	5,535	62.1	56	8,914	4,271	47.9
	琉球		168	33,366	21,457	64.3	84	16,683	10,789	64.7	84	16,683	10,668	63.9
57		中華	112	24,054	17,543	72.9	56	12,027	8,851	73.6	56	12,027	8,692	72.3
58	紐約	復興	56	9,312	3,914	42.0	28	4,656	1,938	41.6	28	4,656	1,976	42.4
			42	13,356	10,241	76.7	21	6,678	4,861	72.8	21	6,678	5,380	80.6
59		長榮	42	13,356	10,241	76.7	21	6,678	4,861	72.8	21	6,678	5,380	80.6
	釜山		88	15,248	9,766	64.0	44	7,624	4,856	63.7	44	7,624	4,910	64.4
60		復興	30	4,980	2,138	42.9	15	2,490	1,044	41.9	15	2,490	1,094	43.9
61		釜山	58	10,268	7,628	74.3	29	5,134	3,812	74.3	29	5,134	3,816	74.3
	馬尼拉		361	84,652	46,810	55.3	181	42,404	23,017	54.3	180	42,248	23,793	56.3
62		中華	122	28,876	17,249	59.7	61	14,438	10,060	69.7	61	14,438	7,189	49.8
63		長榮	62	17,064	10,368	60.8	31	8,532	5,675	66.5	31	8,532	4,693	55.0
64		宿霧太平洋	60	10,740	8,317	77.4	30	5,370	4,191	78.0	30	5,370	4,126	76.8
65		荷蘭	60	19,080	4,795	25.1	30	9,540	-	-	30	9,540	4,795	50.3
66		菲律賓	57	8,892	6,081	68.4	29	4,524	3,091	68.3	28	4,368	2,990	68.5
	曼谷		404	134,293	98,626	73.4	203	67,504	50,005	74.1	201	66,789	48,621	72.8
67		中華	163	59,531	49,585	83.3	82	29,964	26,724	89.2	81	29,567	22,861	77.3

表36-1 臺灣桃園國際機場國際及兩岸定期航線班機載客率—按航線及航空公司分(續2)

中華民國101年9月

序 號	航 線	航 空 公 司	合 計				入 境				出 境			
			飛行班次 (次)	座位總數 (位)	載客人數 (人)	載客率 (%)	飛行班次 (次)	座位總數 (位)	載客人數 (人)	載客率 (%)	飛行班次 (次)	座位總數 (位)	載客人數 (人)	載客率 (%)
68		長榮	121	37,226	19,568	52.6	61	18,772	8,878	47.3	60	18,454	10,690	57.9
69		泰國	120	37,536	29,473	78.5	60	18,768	14,403	76.7	60	18,768	15,070	80.3
	清邁		15	2,370	1,768	74.6	7	1,106	837	75.7	8	1,264	931	73.7
70		中華	15	2,370	1,768	74.6	7	1,106	837	75.7	8	1,264	931	73.7
	雪梨		29	9,077	6,774	74.6	15	4,695	3,778	80.5	14	4,382	2,996	68.4
71		中華	29	9,077	6,774	74.6	15	4,695	3,778	80.5	14	4,382	2,996	68.4
	普吉島		15	2,370	2,101	88.6	8	1,264	1,121	88.7	7	1,106	980	88.6
72		中華	15	2,370	2,101	88.6	8	1,264	1,121	88.7	7	1,106	980	88.6
	雅加達		170	42,024	27,347	65.1	85	21,012	14,706	70.0	85	21,012	12,641	60.2
73		中華	60	18,484	11,489	62.2	30	9,242	5,835	63.1	30	9,242	5,654	61.2
74		長榮	50	13,476	10,017	74.3	25	6,738	5,802	86.1	25	6,738	4,215	62.6
75		印尼航空	60	10,064	5,841	58.0	30	5,032	3,069	61.0	30	5,032	2,772	55.1
	新加坡		547	134,022	87,404	65.2	274	67,076	45,779	68.2	273	66,946	41,625	62.2
76		中華	118	34,788	19,350	55.6	59	17,394	11,047	63.5	59	17,394	8,303	47.7
77		長榮	59	17,312	10,466	60.5	29	8,530	5,074	59.5	30	8,782	5,392	61.4
78		捷星	119	21,420	15,338	71.6	60	10,800	8,109	75.1	59	10,620	7,229	68.1
79		復興	59	10,678	4,132	38.7	30	5,440	2,234	41.1	29	5,238	1,898	36.2
80		新加坡	120	34,200	25,860	75.6	60	17,100	12,845	75.1	60	17,100	13,015	76.1
81		酷航	12	4,824	3,466	71.8	6	2,412	1,899	78.7	6	2,412	1,567	65.0
82		欣丰虎	60	10,800	8,792	81.4	30	5,400	4,571	84.6	30	5,400	4,221	78.2
	溫哥華		82	25,416	19,651	77.3	41	12,660	8,646	68.3	41	12,756	11,005	86.3
83		中華	53	14,628	11,422	78.1	27	7,452	4,994	67.0	26	7,176	6,428	89.6
84		長榮	29	10,788	8,229	76.3	14	5,208	3,652	70.1	15	5,580	4,577	82.0
	福岡		236	74,285	40,336	54.3	118	37,107	18,617	50.2	118	37,178	21,719	58.4
85		中華	118	35,260	21,096	59.8	59	17,630	10,555	59.9	59	17,630	10,541	59.8
86		長榮	58	17,544	11,432	65.2	29	8,772	5,459	62.2	29	8,772	5,973	68.1
87		國泰	60	21,481	7,808	36.3	30	10,705	2,603	24.3	30	10,776	5,205	48.3
	廣島		60	10,536	6,501	61.7	30	5,271	3,002	57.0	30	5,265	3,499	66.5
88		中華	60	10,536	6,501	61.7	30	5,271	3,002	57.0	30	5,265	3,499	66.5
	德里		18	5,634	4,304	76.4	9	2,817	2,554	90.7	9	2,817	1,750	62.1
89		中華	18	5,634	4,304	76.4	9	2,817	2,554	90.7	9	2,817	1,750	62.1
	澳門		636	129,058	91,870	71.2	318	64,512	49,835	77.2	318	64,546	42,035	65.1
90		長榮	232	64,328	47,270	73.5	116	32,164	26,045	81.0	116	32,164	21,225	66.0
91		復興	172	30,744	21,651	70.4	86	15,372	11,620	75.6	86	15,372	10,031	65.3
92		澳門	232	33,986	22,949	67.5	116	16,976	12,170	71.7	116	17,010	10,779	63.4
	濟州島		69	11,588	7,718	66.6	35	5,878	4,133	70.3	34	5,710	3,585	62.8
93		真航	35	5,880	3,901	66.3	18	3,024	2,062	68.2	17	2,856	1,839	64.4
94		復興	34	5,708	3,817	66.9	17	2,854	2,071	72.6	17	2,854	1,746	61.2
	檳城		34	5,456	3,484	63.9	17	2,728	1,845	67.6	17	2,728	1,639	60.1
95		中華	34	5,456	3,484	63.9	17	2,728	1,845	67.6	17	2,728	1,639	60.1
	舊金山		140	49,555	37,384	75.4	71	25,155	18,675	74.2	69	24,400	18,709	76.7
96		中華	53	21,209	16,475	77.7	27	10,803	7,999	74.0	26	10,406	8,476	81.5
97		長榮	87	28,346	20,909	73.8	44	14,352	10,676	74.4	43	13,994	10,233	73.1
	關島		36	10,658	8,057	75.6	18	5,329	4,074	76.4	18	5,329	3,983	74.7
98		中華	18	5,634	3,529	62.6	9	2,817	1,807	64.1	9	2,817	1,722	61.1
99		長榮	18	5,024	4,528	90.1	9	2,512	2,267	90.2	9	2,512	2,261	90.0
	峇里島		104	29,868	22,114	74.0	52	14,934	11,181	74.9	52	14,934	10,933	73.2

表36-1 臺灣桃園國際機場國際及兩岸定期航線班機載客率—按航線及航空公司分(續3)

中華民國101年9月

序 號	航 線	航 空 公 司	合 計				入 境				出 境			
			飛行班次 (次)	座位總數 (位)	載客人數 (人)	載客率 (%)	飛行班次 (次)	座位總數 (位)	載客人數 (人)	載客率 (%)	飛行班次 (次)	座位總數 (位)	載客人數 (人)	載客率 (%)
100		中華	60	18,780	14,251	75.9	30	9,390	7,203	76.7	30	9,390	7,048	75.1
101		長榮	44	11,088	7,863	70.9	22	5,544	3,978	71.8	22	5,544	3,885	70.1
	小松		42	8,256	4,965	60.1	21	4,128	2,436	59.0	21	4,128	2,529	61.3
102		長榮	42	8,256	4,965	60.1	21	4,128	2,436	59.0	21	4,128	2,529	61.3
	宮崎		18	2,844	1,758	61.8	9	1,422	876	61.6	9	1,422	882	62.0
103		中華	18	2,844	1,758	61.8	9	1,422	876	61.6	9	1,422	882	62.0
	維也納		26	8,023	6,969	86.9	13	3,951	3,249	82.2	13	4,072	3,720	91.4
104		中華	26	8,023	6,969	86.9	13	3,951	3,249	82.2	13	4,072	3,720	91.4
	長灘島		34	5,372	4,287	79.8	17	2,686	2,188	81.5	17	2,686	2,099	78.1
105		華信	34	5,372	4,287	79.8	17	2,686	2,188	81.5	17	2,686	2,099	78.1
	靜岡		24	3,840	2,182	56.8	12	1,920	1,149	59.8	12	1,920	1,033	53.8
106		中華	24	3,840	2,182	56.8	12	1,920	1,149	59.8	12	1,920	1,033	53.8
	多倫多		26	8,268	6,804	82.3	13	4,134	3,015	72.9	13	4,134	3,789	91.7
107		長榮	26	8,268	6,804	82.3	13	4,134	3,015	72.9	13	4,134	3,789	91.7
	函館		18	3,236	2,500	77.3	9	1,618	1,202	74.3	9	1,618	1,298	80.2
108		復興	18	3,236	2,500	77.3	9	1,618	1,202	74.3	9	1,618	1,298	80.2
	釧路		8	1,416	932	65.8	4	708	553	78.1	4	708	379	53.5
109		復興	8	1,416	932	65.8	4	708	553	78.1	4	708	379	53.5
	富山		24	3,816	2,307	60.5	12	1,908	981	51.4	12	1,908	1,326	69.5
110		中華	24	3,816	2,307	60.5	12	1,908	981	51.4	12	1,908	1,326	69.5
	石垣島		14	1,464	1,354	92.5	7	732	642	87.7	7	732	712	97.3
111		華信	14	1,464	1,354	92.5	7	732	642	87.7	7	732	712	97.3
	阿姆斯特丹		60	19,080	13,478	70.6	30	9,540	4,547	47.7	30	9,540	8,931	93.6
112		荷蘭	60	19,080	13,478	70.6	30	9,540	4,547	47.7	30	9,540	8,931	93.6
	帶廣		8	1,456	843	57.9	4	728	306	42.0	4	728	537	73.8
113		復興	8	1,456	843	57.9	4	728	306	42.0	4	728	537	73.8
	旭川		8	1,456	1,033	70.9	4	728	577	79.3	4	728	456	62.6
114		復興	8	1,456	1,033	70.9	4	728	577	79.3	4	728	456	62.6
	鹿兒島		26	5,310	3,138	59.1	13	2,655	1,275	48.0	13	2,655	1,863	70.2
115		中華	26	5,310	3,138	59.1	13	2,655	1,275	48.0	13	2,655	1,863	70.2
兩岸航線			3,004	681,477	489,108	71.8	1,503	341,015	259,471	76.1	1,501	340,462	229,637	67.4
	上海浦東		384	118,394	85,133	71.9	192	59,149	46,464	78.6	192	59,245	38,669	65.3
116		中華	86	33,638	22,790	67.8	43	16,819	12,589	74.8	43	16,819	10,201	60.7
117		長榮	84	31,152	23,804	76.4	42	15,528	12,565	80.9	42	15,624	11,239	71.9
118		復興	8	1,456	1,089	74.8	4	728	714	98.1	4	728	375	51.5
119		國航	60	15,300	11,126	72.7	30	7,650	6,394	83.6	30	7,650	4,732	61.9
120		南方	52	9,204	7,887	85.7	26	4,602	3,815	82.9	26	4,602	4,072	88.5
121		東方	94	27,644	18,437	66.7	47	13,822	10,387	75.1	47	13,822	8,050	58.2
	貴陽		48	8,010	5,370	67.0	24	4,005	2,727	68.1	24	4,005	2,643	66.0
122		遠東	18	2,970	2,269	76.4	9	1,485	1,079	72.7	9	1,485	1,190	80.1
123		南方	30	5,040	3,101	61.5	15	2,520	1,648	65.4	15	2,520	1,453	57.7
	寧波		99	20,232	12,397	61.3	50	10,242	6,594	64.4	49	9,990	5,803	58.1
124		立榮	14	3,528	2,173	61.6	7	1,764	1,317	74.7	7	1,764	856	48.5
125		長榮	1	252	155	61.5	1	252	155	61.5	-	-	-	-
126		華信	30	8,040	4,805	59.8	15	4,020	2,584	64.3	15	4,020	2,221	55.2
127		東方	54	8,412	5,264	62.6	27	4,206	2,538	60.3	27	4,206	2,726	64.8
	南京		118	30,062	22,192	73.8	59	15,031	11,515	76.6	59	15,031	10,677	71.0

表36-1 臺灣桃園國際機場國際及兩岸定期航線班機載客率—按航線及航空公司分(續4)

中華民國101年9月

序 號	航 線	航 空 公 司	合 計				入 境				出 境			
			飛行班次 (次)	座位總數 (位)	載客人數 (人)	載客率 (%)	飛行班次 (次)	座位總數 (位)	載客人數 (人)	載客率 (%)	飛行班次 (次)	座位總數 (位)	載客人數 (人)	載客率 (%)
128		立榮	24	8,156	5,139	63.0	12	4,078	2,654	65.1	12	4,078	2,485	60.9
129		華信	26	10,014	7,805	77.9	13	5,007	3,990	79.7	13	5,007	3,815	76.2
130		東方	68	11,892	9,248	77.8	34	5,946	4,871	81.9	34	5,946	4,377	73.6
	長沙		86	16,844	14,365	85.3	43	8,422	7,421	88.1	43	8,422	6,944	82.5
131		復興	18	2,916	2,396	82.2	9	1,458	1,188	81.5	9	1,458	1,208	82.9
132		華信	18	5,574	4,854	87.1	9	2,787	2,487	89.2	9	2,787	2,367	84.9
133		南方	24	3,960	3,703	93.5	12	1,980	1,908	96.4	12	1,980	1,795	90.7
134		廈門	26	4,394	3,412	77.7	13	2,197	1,838	83.7	13	2,197	1,574	71.6
	海口		68	10,986	7,456	67.9	34	5,493	3,893	70.9	34	5,493	3,563	64.9
135		中華	24	3,828	2,689	70.2	12	1,914	1,375	71.8	12	1,914	1,314	68.7
136		長榮	18	2,790	1,736	62.2	9	1,395	877	62.9	9	1,395	859	61.6
137		海南	26	4,368	3,031	69.4	13	2,184	1,641	75.1	13	2,184	1,390	63.6
	桂林		40	6,720	4,956	73.8	20	3,360	2,521	75.0	20	3,360	2,435	72.5
138		南方	40	6,720	4,956	73.8	20	3,360	2,521	75.0	20	3,360	2,435	72.5
	鄭州		74	16,728	12,508	74.8	37	8,364	6,363	76.1	37	8,364	6,145	73.5
139		長榮	16	3,838	2,812	73.3	8	1,919	1,437	74.9	8	1,919	1,375	71.7
140		華信	24	7,178	5,428	75.6	12	3,589	2,800	78.0	12	3,589	2,628	73.2
141		南方	34	5,712	4,268	74.7	17	2,856	2,126	74.4	17	2,856	2,142	75.0
	杭州		128	28,648	18,778	65.5	64	14,324	10,244	71.5	64	14,324	8,534	59.6
142		長榮	60	18,544	11,365	61.3	30	9,272	6,349	68.5	30	9,272	5,016	54.1
143		國航	60	8,752	6,358	72.6	30	4,376	3,327	76.0	30	4,376	3,031	69.3
144		廈門	8	1,352	1,055	78.0	4	676	568	84.0	4	676	487	72.0
	福州		76	12,556	8,301	66.1	38	6,278	4,523	72.0	38	6,278	3,778	60.2
145		立榮	16	2,480	1,396	56.3	8	1,240	927	74.8	8	1,240	469	37.8
146		廈門	60	10,076	6,905	68.5	30	5,038	3,596	71.4	30	5,038	3,309	65.7
	武漢		42	9,646	6,602	68.4	21	4,823	3,446	71.4	21	4,823	3,156	65.4
147		中華	18	5,634	3,989	70.8	9	2,817	2,045	72.6	9	2,817	1,944	69.0
148		南方	8	1,344	856	63.7	4	672	432	64.3	4	672	424	63.1
149		東方	16	2,668	1,757	65.9	8	1,334	969	72.6	8	1,334	788	59.1
	西安		64	14,416	10,213	70.8	32	7,208	5,237	72.7	32	7,208	4,976	69.0
150		中華	16	5,008	3,630	72.5	8	2,504	1,876	74.9	8	2,504	1,754	70.0
151		立榮	18	4,536	2,933	64.7	9	2,268	1,439	63.4	9	2,268	1,494	65.9
152		海南	16	2,688	1,970	73.3	8	1,344	1,027	76.4	8	1,344	943	70.2
153		東方	14	2,184	1,680	76.9	7	1,092	895	82.0	7	1,092	785	71.9
	昆明		50	9,182	6,794	74.0	25	4,591	3,569	77.7	25	4,591	3,225	70.2
154		四川	24	3,782	2,796	73.9	12	1,891	1,434	75.8	12	1,891	1,362	72.0
155		東方	26	5,400	3,998	74.0	13	2,700	2,135	79.1	13	2,700	1,863	69.0
	大連		52	10,158	7,110	70.0	26	5,079	3,845	75.7	26	5,079	3,265	64.3
156		中華	8	2,194	1,540	70.2	4	1,097	820	74.7	4	1,097	720	65.6
157		立榮	16	4,032	2,627	65.2	8	2,016	1,409	69.9	8	2,016	1,218	60.4
158		南方	18	2,252	1,695	75.3	9	1,126	937	83.2	9	1,126	758	67.3
159		海南	10	1,680	1,248	74.3	5	840	679	80.8	5	840	569	67.7
	青島		68	16,970	10,095	59.5	34	8,485	5,665	66.8	34	8,485	4,430	52.2
160		中華	18	5,250	3,352	63.8	9	2,625	1,940	73.9	9	2,625	1,412	53.8
161		立榮	16	6,104	3,348	54.8	8	3,052	1,794	58.8	8	3,052	1,554	50.9
162		山東	26	4,368	2,610	59.8	13	2,184	1,498	68.6	13	2,184	1,112	50.9
163		東方	8	1,248	785	62.9	4	624	433	69.4	4	624	352	56.4

表36-1 臺灣桃園國際機場國際及兩岸定期航線班機載客率—按航線及航空公司分(續5)

中華民國101年9月

序 號	航 線	航 空 公 司	合 計				入 境				出 境			
			飛行班次 (次)	座位總數 (位)	載客人數 (人)	載客率 (%)	飛行班次 (次)	座位總數 (位)	載客人數 (人)	載客率 (%)	飛行班次 (次)	座位總數 (位)	載客人數 (人)	載客率 (%)
	瀋陽		96	18,180	14,121	77.7	48	9,090	7,548	83.0	48	9,090	6,573	72.3
164		立榮	26	5,582	4,429	79.3	13	2,791	2,253	80.7	13	2,791	2,176	78.0
165		華信	18	5,014	3,655	72.9	9	2,507	1,951	77.8	9	2,507	1,704	68.0
166		南方	26	3,684	2,960	80.3	13	1,842	1,674	90.9	13	1,842	1,286	69.8
167		深圳	26	3,900	3,077	78.9	13	1,950	1,670	85.6	13	1,950	1,407	72.2
	成都		70	15,756	12,217	77.5	35	7,878	6,326	80.3	35	7,878	5,891	74.8
168		中華	18	5,634	4,514	80.1	9	2,817	2,423	86.0	9	2,817	2,091	74.2
169		長榮	16	4,032	3,094	76.7	8	2,016	1,589	78.8	8	2,016	1,505	74.7
170		國航	36	6,090	4,609	75.7	18	3,045	2,314	76.0	18	3,045	2,295	75.4
	廈門		120	27,380	17,746	64.8	60	13,690	9,606	70.2	60	13,690	8,140	59.5
171		華信	60	17,620	11,655	66.1	30	8,810	6,481	73.6	30	8,810	5,174	58.7
172		廈門	60	9,760	6,091	62.4	30	4,880	3,125	64.0	30	4,880	2,966	60.8
	重慶		60	9,202	6,209	67.5	30	4,601	3,231	70.2	30	4,601	2,978	64.7
173		立榮	16	2,480	1,615	65.1	8	1,240	778	62.7	8	1,240	837	67.5
174		國航	44	6,722	4,594	68.3	22	3,361	2,453	73.0	22	3,361	2,141	63.7
	深圳		206	52,930	37,959	71.7	103	26,465	20,301	76.7	103	26,465	17,658	66.7
175		中華	42	16,814	12,855	76.5	21	8,407	6,822	81.1	21	8,407	6,033	71.8
176		立榮	42	15,852	8,933	56.4	21	7,926	4,797	60.5	21	7,926	4,136	52.2
177		南方	52	9,204	7,371	80.1	26	4,602	3,939	85.6	26	4,602	3,432	74.6
178		深圳	70	11,060	8,800	79.6	35	5,530	4,743	85.8	35	5,530	4,057	73.4
	北京		247	76,289	60,431	79.2	124	38,343	32,140	83.8	123	37,946	28,291	74.6
179		中華	59	23,479	17,664	75.2	30	11,938	9,680	81.1	29	11,541	7,984	69.2
180		長榮	60	19,916	17,217	86.4	30	9,958	8,966	90.0	30	9,958	8,251	82.9
181		國航	94	27,182	21,394	78.7	47	13,591	11,312	83.2	47	13,591	10,082	74.2
182		海南	34	5,712	4,156	72.8	17	2,856	2,182	76.4	17	2,856	1,974	69.1
	廣州		154	42,536	34,678	81.5	77	21,268	18,157	85.4	77	21,268	16,521	77.7
183		中華	42	16,730	13,507	80.7	21	8,365	7,103	84.9	21	8,365	6,404	76.6
184		長榮	26	6,948	5,949	85.6	13	3,474	3,026	87.1	13	3,474	2,923	84.1
185		南方	60	14,490	12,038	83.1	30	7,245	6,341	87.5	30	7,245	5,697	78.6
186		海南	26	4,368	3,184	72.9	13	2,184	1,687	77.2	13	2,184	1,497	68.5
	合肥		32	4,992	3,506	70.2	16	2,496	1,818	72.8	16	2,496	1,688	67.6
187		東方	32	4,992	3,506	70.2	16	2,496	1,818	72.8	16	2,496	1,688	67.6
	天津		18	5,136	4,017	78.2	9	2,568	2,077	80.9	9	2,568	1,940	75.5
188		長榮	18	5,136	4,017	78.2	9	2,568	2,077	80.9	9	2,568	1,940	75.5
	濟南		66	11,448	7,833	68.4	33	5,724	4,072	71.1	33	5,724	3,761	65.7
189		長榮	32	5,736	3,909	68.1	16	2,868	1,983	69.1	16	2,868	1,926	67.2
190		山東	34	5,712	3,924	68.7	17	2,856	2,089	73.1	17	2,856	1,835	64.3
	哈爾濱		42	6,390	4,943	77.4	21	3,195	2,660	83.3	21	3,195	2,283	71.5
191		長榮	18	2,790	2,406	86.2	9	1,395	1,281	91.8	9	1,395	1,125	80.6
192		南方	24	3,600	2,537	70.5	12	1,800	1,379	76.6	12	1,800	1,158	64.3
	南昌		42	9,064	6,148	67.8	21	4,532	3,085	68.1	21	4,532	3,063	67.6
193		中華	16	5,008	3,467	69.2	8	2,504	1,728	69.0	8	2,504	1,739	69.4
194		東方	26	4,056	2,681	66.1	13	2,028	1,357	66.9	13	2,028	1,324	65.3
	太原		20	3,260	1,795	55.1	10	1,630	941	57.7	10	1,630	854	52.4
195		東方	20	3,260	1,795	55.1	10	1,630	941	57.7	10	1,630	854	52.4
	煙臺		36	6,048	3,545	58.6	18	3,024	1,867	61.7	18	3,024	1,678	55.5
196		山東	36	6,048	3,545	58.6	18	3,024	1,867	61.7	18	3,024	1,678	55.5

表36-1 臺灣桃園國際機場國際及兩岸定期航線班機載客率—按航線及航空公司分(續完)

中華民國101年9月

[illegible]

表36-2 高雄國際機場國際及兩岸定期航線班機載客率—按航線及航空公司分

中華民國101年9月

序 號	航 線	航 空 公 司	合 計				入 境				出 境			
			飛行班次 (次)	座位總數 (位)	載客人數 (人)	載客率 (%)	飛行班次 (次)	座位總數 (位)	載客人數 (人)	載客率 (%)	飛行班次 (次)	座位總數 (位)	載客人數 (人)	載客率 (%)
	總計		1,781	352,630	237,904	67.5	890	176,200	124,412	70.6	891	176,430	113,492	64.3
	國際航線(含港澳)		1,351	273,158	185,171	67.8	675	136,471	96,773	70.9	676	136,687	88,398	64.7
	大阪		18	2,844	2,238	78.7	9	1,422	1,060	74.5	9	1,422	1,178	82.8
1		中華	18	2,844	2,238	78.7	9	1,422	1,060	74.5	9	1,422	1,178	82.8
	首爾仁川		42	4,368	3,277	75.0	21	2,184	1,655	75.8	21	2,184	1,622	74.3
2		華信	42	4,368	3,277	75.0	21	2,184	1,655	75.8	21	2,184	1,622	74.3
	東京成田		86	18,053	14,368	79.6	43	9,024	7,060	78.2	43	9,029	7,308	80.9
3		中華	26	4,108	3,159	76.9	13	2,054	1,483	72.2	13	2,054	1,676	81.6
4		日本航空	60	13,945	11,209	80.4	30	6,970	5,577	80.0	30	6,975	5,632	80.7
	河內		64	10,818	5,995	55.4	31	5,238	2,936	56.1	33	5,580	3,059	54.8
5		立榮	25	3,950	2,198	55.6	12	1,896	1,089	57.4	13	2,054	1,109	54.0
6		復興	14	2,268	1,026	45.2	7	1,134	520	45.9	7	1,134	506	44.6
7		越南	25	4,600	2,771	60.2	12	2,208	1,327	60.1	13	2,392	1,444	60.4
	胡志明市		78	13,884	8,865	63.9	39	6,942	4,699	67.7	39	6,942	4,166	60.0
8		立榮	18	2,844	1,288	45.3	9	1,422	724	50.9	9	1,422	564	39.7
9		越南	60	11,040	7,577	68.6	30	5,520	3,975	72.0	30	5,520	3,602	65.3
	香港		642	159,195	106,944	67.2	321	79,611	57,258	71.9	321	79,584	49,686	62.4
10		中華	236	57,128	39,199	68.6	118	28,564	20,877	73.1	118	28,564	18,322	64.1
11		港龍	346	92,559	61,937	66.9	173	46,293	33,107	71.5	173	46,266	28,830	62.3
12		香港	60	9,508	5,808	61.1	30	4,754	3,274	68.9	30	4,754	2,534	53.3
	馬尼拉		34	3,536	2,701	76.4	17	1,768	1,401	79.2	17	1,768	1,300	73.5
13		中華	34	3,536	2,701	76.4	17	1,768	1,401	79.2	17	1,768	1,300	73.5
	高雄→桃園接駁線		113	17,800	9,892	55.6	57	8,952	4,398	49.1	56	8,848	5,494	62.1
14		中華	113	17,800	9,892	55.6	57	8,952	4,398	49.1	56	8,848	5,494	62.1
	曼谷		34	5,372	4,285	79.8	17	2,686	2,147	79.9	17	2,686	2,138	79.6
15		中華	34	5,372	4,285	79.8	17	2,686	2,147	79.9	17	2,686	2,138	79.6
	新加坡		18	2,844	1,419	49.9	9	1,422	681	47.9	9	1,422	738	51.9
16		中華	18	2,844	1,419	49.9	9	1,422	681	47.9	9	1,422	738	51.9
	澳門		222	34,444	25,187	73.1	111	17,222	13,478	78.3	111	17,222	11,709	68.0
17		長榮	102	16,116	12,083	75.0	51	8,058	6,712	83.3	51	8,058	5,371	66.7
18		復興	60	9,720	6,949	71.5	30	4,860	3,618	74.4	30	4,860	3,331	68.5
19		澳門	60	8,608	6,155	71.5	30	4,304	3,148	73.1	30	4,304	3,007	69.9
	兩岸航線		430	79,472	52,733	66.4	215	39,729	27,639	69.6	215	39,743	25,094	63.1
	上海浦東		36	13,302	9,132	68.7	18	6,651	4,932	74.2	18	6,651	4,200	63.1
20		中華	18	5,634	4,178	74.2	9	2,817	2,248	79.8	9	2,817	1,930	68.5
21		長榮	18	7,668	4,954	64.6	9	3,834	2,684	70.0	9	3,834	2,270	59.2
	寧波		16	2,528	1,561	61.7	8	1,264	840	66.5	8	1,264	721	57.0
22		長榮	16	2,528	1,561	61.7	8	1,264	840	66.5	8	1,264	721	57.0
	長沙		26	4,148	3,165	76.3	13	2,074	1,529	73.7	13	2,074	1,636	78.9
23		復興	10	1,620	1,126	69.5	5	810	499	61.6	5	810	627	77.4
24		華信	16	2,528	2,039	80.7	8	1,264	1,030	81.5	8	1,264	1,009	79.8
	海口		18	3,082	1,986	64.4	9	1,541	981	63.7	9	1,541	1,005	65.2
25		遠東	18	3,082	1,986	64.4	9	1,541	981	63.7	9	1,541	1,005	65.2
	桂林		26	4,108	2,295	55.9	13	2,054	1,164	56.7	13	2,054	1,131	55.1
26		長榮	26	4,108	2,295	55.9	13	2,054	1,164	56.7	13	2,054	1,131	55.1
	鄭州		17	2,686	1,753	65.3	9	1,422	947	66.6	8	1,264	806	63.8
27		長榮	17	2,686	1,753	65.3	9	1,422	947	66.6	8	1,264	806	63.8

資料來源：本局高雄國際航空站

附註：1. 入境、出境之載客人數均包括過境旅客。

2. 載客人數以進出高雄國際機場之末站及首站為基準。

表36-2 高雄國際機場國際及兩岸定期航線班機載客率—按航線及航空公司分(續)

中華民國101年9月

序 號	航 線	航 空 公 司	合 計				入 境				出 境			
			飛行班次 (次)	座位總數 (位)	載客人數 (人)	載客率 (%)	飛行班次 (次)	座位總數 (位)	載客人數 (人)	載客率 (%)	飛行班次 (次)	座位總數 (位)	載客人數 (人)	載客率 (%)
	杭州		42	9,116	6,039	66.2	21	4,558	3,489	76.5	21	4,558	2,550	55.9
28		立榮	18	2,844	1,498	52.7	9	1,422	854	60.1	9	1,422	644	45.3
29		華信	24	6,272	4,541	72.4	12	3,136	2,635	84.0	12	3,136	1,906	60.8
	福州		42	6,700	4,865	72.6	21	3,350	2,320	69.3	21	3,350	2,545	76.0
30		立榮	18	2,844	2,039	71.7	9	1,422	911	64.1	9	1,422	1,128	79.3
31		復興	16	2,592	1,926	74.3	8	1,296	932	71.9	8	1,296	994	76.7
32		廈門	8	1,264	900	71.2	4	632	477	75.5	4	632	423	66.9
	昆明		18	2,844	1,874	65.9	9	1,422	977	68.7	9	1,422	897	63.1
33		立榮	18	2,844	1,874	65.9	9	1,422	977	68.7	9	1,422	897	63.1
	青島		10	1,580	1,128	71.4	5	790	569	72.0	5	790	559	70.8
34		立榮	10	1,580	1,128	71.4	5	790	569	72.0	5	790	559	70.8
	成都		19	3,240	1,776	54.8	9	1,534	960	62.6	10	1,706	816	47.8
35		遠東	19	3,240	1,776	54.8	9	1,534	960	62.6	10	1,706	816	47.8
	廈門		50	6,560	4,197	64.0	25	3,280	2,106	64.2	25	3,280	2,091	63.8
36		復興	16	2,592	1,487	57.4	8	1,296	689	53.2	8	1,296	798	61.6
37		華信	26	2,704	1,864	68.9	13	1,352	958	70.9	13	1,352	906	67.0
38		廈門	8	1,264	846	66.9	4	632	459	72.6	4	632	387	61.2
	重慶		18	1,872	1,315	70.2	9	936	667	71.3	9	936	648	69.2
39		中華	18	1,872	1,315	70.2	9	936	667	71.3	9	936	648	69.2
	深圳		18	5,634	3,815	67.7	9	2,817	2,102	74.6	9	2,817	1,713	60.8
40		中華	18	5,634	3,815	67.7	9	2,817	2,102	74.6	9	2,817	1,713	60.8
	北京		8	1,264	1,060	83.9	4	632	547	86.6	4	632	513	81.2
41		中華	8	1,264	1,060	83.9	4	632	547	86.6	4	632	513	81.2
	廣州		16	2,528	2,120	83.9	8	1,264	1,095	86.6	8	1,264	1,025	81.1
42		長榮	16	2,528	2,120	83.9	8	1,264	1,095	86.6	8	1,264	1,025	81.1
	合肥		24	4,020	1,593	39.6	12	2,010	834	41.5	12	2,010	759	37.8
43		復興	8	1,296	386	29.8	4	648	210	32.4	4	648	176	27.2
44		遠東	16	2,724	1,207	44.3	8	1,362	624	45.8	8	1,362	583	42.8
	天津		8	1,264	804	63.6	4	632	435	68.8	4	632	369	58.4
45		長榮	8	1,264	804	63.6	4	632	435	68.8	4	632	369	58.4
	南寧		18	2,996	2,255	75.3	9	1,498	1,145	76.4	9	1,498	1,110	74.1
46		復興	10	1,620	1,185	73.1	5	810	594	73.3	5			

表36-3 臺北松山機場國際及兩岸定期航線班機載客率－按航線及航空公司分

中華民國101年9月

序 號	航 線	航 空 公 司	合 計				入 境				出 境			
			飛行班次 (次)	座位總數 (位)	載客人數 (人)	載客率 (%)	飛行班次 (次)	座位總數 (位)	載客人數 (人)	載客率 (%)	飛行班次 (次)	座位總數 (位)	載客人數 (人)	載客率 (%)
	總計		1,289	283,109	226,176	79.9	644	141,462	115,373	81.6	645	141,647	110,803	78.2
	國際航線(含港澳)		600	148,232	122,892	82.9	300	74,116	60,274	81.3	300	74,116	62,618	84.5
	首爾金浦		120	19,472	10,201	52.4	60	9,736	4,899	50.3	60	9,736	5,302	54.5
1		德威	34	6,426	2,135	33.2	17	3,213	857	26.7	17	3,213	1,278	39.8
2		易斯達	26	3,874	1,904	49.1	13	1,937	1,048	54.1	13	1,937	856	44.2
3		中華	26	4,004	2,135	53.3	13	2,002	1,025	51.2	13	2,002	1,110	55.4
4		長榮	34	5,168	4,027	77.9	17	2,584	1,969	76.2	17	2,584	2,058	79.6
	東京羽田		480	128,760	112,691	87.5	240	64,380	55,375	86.0	240	64,380	57,316	89.0
5		中華	120	37,560	32,650	86.9	60	18,780	16,090	85.7	60	18,780	16,560	88.2
6		長榮	120	37,080	33,017	89.0	60	18,540	16,191	87.3	60	18,540	16,826	90.8
7		日本航空	120	28,440	26,105	91.8	60	14,220	13,005	91.5	60	14,220	13,100	92.1
8		全日空	120	25,680	20,919	81.5	60	12,840	10,089	78.6	60	12,840	10,830	84.3
	兩岸航線		689	134,877	103,284	76.6	344	67,346	55,099	81.8	345	67,531	48,185	71.4
	上海浦東		84	14,264	10,765	75.5	42	7,132	6,012	84.3	42	7,132	4,753	66.6
9		復興	26	4,810	3,704	77.0	13	2,405	2,102	87.4	13	2,405	1,602	66.6
10		上海	58	9,454	7,061	74.7	29	4,727	3,910	82.7	29	4,727	3,151	66.7
	上海虹橋		236	55,008	49,101	89.3	118	27,504	25,739	93.6	118	27,504	23,362	84.9
11		中華	52	16,276	14,701	90.3	26	8,138	7,605	93.5	26	8,138	7,096	87.2
12		長榮	52	16,068	13,897	86.5	26	8,034	7,529	93.7	26	8,034	6,368	79.3
13		復興	16	2,960	2,495	84.3	8	1,480	1,187	80.2	8	1,480	1,308	88.4
14		國航	34	5,678	5,007	88.2	17	2,839	2,661	93.7	17	2,839	2,346	82.6
15		上海	22	3,586	3,149	87.8	11	1,793	1,558	86.9	11	1,793	1,591	88.7
16		東方	60	10,440	9,852	94.4	30	5,220	5,199	99.6	30	5,220	4,653	89.1
	杭州		36	6,660	4,745	71.2	18	3,330	2,456	73.8	18	3,330	2,289	68.7
17		復興	36	6,660	4,745	71.2	18	3,330	2,456	73.8	18	3,330	2,289	68.7
	福州		68	12,070	8,793	72.9	34	6,035	4,716	78.1	34	6,035	4,077	67.6
18		復興	34	6,290	4,919	78.2	17	3,145	2,587	82.3	17	3,145	2,332	74.1
19		廈門	34	5,780	3,874	67.0	17	2,890	2,129	73.7	17	2,890	1,745	60.4
	武漢		18	3,330	2,497	75.0	9	1,665	1,276	76.6	9	1,665	1,221	73.3
20		復興	18	3,330	2,497	75.0	9	1,665	1,276	76.6	9	1,665	1,221	73.3
	成都		34	6,596	4,371	66.3	17	3,298	2,365	71.7	17	3,298	2,006	60.8
21		四川	34	6,596	4,371	66.3	17	3,298	2,365	71.7	17	3,298	2,006	60.8
	廈門		86	14,152	9,169	64.8	43	7,076	5,298	74.9	43	7,076	3,871	54.7
22		立榮	26	3,952	2,542	64.3	13	1,976	1,389	70.3	13	1,976	1,153	58.4
23		廈門	60	10,200	6,627	65.0	30	5,100	3,909	76.6	30	5,100	2,718	53.3
	重慶		52	9,926	5,334	53.7	26	4,963	2,895	58.3	26	4,963	2,439	49.1
24		復興	18	3,330	2,366	71.1	9	1,665	1,258	75.6	9	1,665	1,108	66.5
25		四川	34	6,596	2,968	45.0	17	3,298	1,637	49.6	17	3,298	1,331	40.4
	合肥		8	1,480	836	56.5	4	740	391	52.8	4	740	445	60.1
26		復興	8	1,480	836	56.5	4	740	391	52.8	4	740	445	60.1
	天津		33	5,781	3,803	65.8	16	2,798	1,985	70.9	17	2,983	1,818	60.9
27		復興	15	2,775	2,151	77.5	7	1,295	1,035	79.9	8	1,480	1,116	75.4
28		國航	18	3,006	1,652	55.0	9	1,503	950	63.2	9	1,503	702	46.7
	太原		24	3,960	2,558	64.6	12	1,980	1,313	66.3	12	1,980	1,245	62.9
29		遠東	24	3,960	2,558	64.6	12	1,980	1,313	66.3	12	1,980	1,245	62.9
	南寧		10	1,650	1,312	79.5	5	825	653	79.2	5	825	659	79.9
30		遠東	10	1,650	1,312	79.5	5	825	653	79.2	5	825	659	79.9

資料來源：本局臺北國際航空站

附註：1. 自99年11月1日起以定期班機管理之包機，改列本國際及兩岸定期航線班機載客率統計表。

2. 99年11月1日以前以定期班機管理之包機，相關航線載客率請參考當期月報表71及表72。

表36-4 臺中機場國際及兩岸定期航線班機載客率－按航線及航空公司分

中華民國101年9月

序 號	航 線	航 空 公 司	合 計				入 境				出 境			
			飛行班次 (次)	座位總數 (位)	載客人數 (人)	載客率 (%)	飛行班次 (次)	座位總數 (位)	載客人數 (人)	載客率 (%)	飛行班次 (次)	座位總數 (位)	載客人數 (人)	載客率 (%)
	總計		629	84,043	58,122	69.2	315	41,438	32,007	77.2	314	42,605	26,115	61.3
國際航線(含港澳)			421	53,515	37,750	70.5	211	26,174	20,782	79.4	210	27,341	16,968	62.1
	香港		417	53,099	37,492	70.6	209	25,966	20,681	79.6	208	27,133	16,811	62.0
1		港龍	112	15,199	10,694	70.4	56	6,934	6,204	89.5	56	8,265	4,490	54.3
2		華信	202	21,008	14,174	67.5	101	10,504	7,757	73.8	101	10,504	6,417	61.1
3		香港快運航空	103	16,892	12,624	74.7	52	8,528	6,720	78.8	51	8,364	5,904	70.6
	琉球		4	416	258	62.0	2	208	101	48.6	2	208	157	75.5
4		華信	4	416	258	62.0	2	208	101	48.6	2	208	157	75.5
兩岸航線			208	30,528	20,372	66.7	104	15,264	11,225	73.5	104	15,264	9,147	59.9
	上海浦東		26	4,732	3,679	77.7	13	2,366	1,987	84.0	13	2,366	1,692	71.5
5		復興	26	4,732	3,679	77.7	13	2,366	1,987	84.0	13	2,366	1,692	71.5
	寧波		22	3,072	1,828	59.5	11	1,536	1,045	68.0	11	1,536	783	51.0
6		立榮	12	2,032	1,175	57.8	6	1,016	656	64.6	6	1,016	519	51.1
7		華信	10	1,040	653	62.8	5	520	389	74.8	5	520	264	50.8
	南京		18	2,916	2,105	72.2	9	1,458	1,180	80.9	9	1,458	925	63.4
8		立榮	8	1,336	930	69.6	4	668	555	83.1	4	668	375	56.1
9		東方	10	1,580	1,175	74.4	5	790	625	79.1	5	790	550	69.6
	鄭州		6	624	481	77.1	3	312	274	87.8	3	312	207	66.3
10		華信	6	624	481	77.1	3	312	274	87.8	3	312	207	66.3
	杭州		24	2,892	1,960	67.8	12	1,446	1,141	78.9	12	1,446	819	56.6
11		立榮	6	1,020	655	64.2	3	510	421	82.5	3	510	234	45.9
12		華信	18	1,872	1,305	69.7	9	936	720	76.9	9	936	585	62.5
	福州		16	2,132	1,354	63.5	8	1,066	662	62.1	8	1,066	692	64.9
13		復興	6	1,092	686	62.8	3	546	333	61.0	3	546	353	64.7
14		華信	10	1,040	668	64.2	5	520	329	63.3	5	520	339	65.2
	武漢		8	832	424	51.0	4	416	225	54.1	4	416	199	47.8
15		華信	8	832	424	51.0	4	416	225	54.1	4	416	199	47.8
	成都		8	1,552	705	45.4	4	776	417	53.7	4	776	288	37.1
16		四川	8	1,552	705	45.4	4	776	417	53.7	4	776	288	37.1
	廈門		24	4,248	2,697	63.5	12	2,124	1,491	70.2	12	2,124	1,206	56.8
17		立榮	8	1,336	815	61.0	4	668	458	68.6	4	668	357	53.4
18		復興	16	2,912	1,882	64.6	8	1,456	1,033	70.9	8	1,456	849	58.3
	重慶		16	1,664	1,020	61.3	8	832	554	66.6	8	832	466	56.0
19		中華	16	1,664	1,020	61.3	8	832	554	66.6	8	832	466	56.0
	深圳		18	2,974	2,546	85.6	9	1,487	1,327	89.2	9	1,487	1,219	82.0
20		立榮	18	2,974	2,546	85.6	9	1,487	1,327	89.2	9	1,487	1,219	82.0
	天津		6	768	351	45.7	3	384	222	57.8	3	384	129	33.6
21		國航	6	768	351	45.7	3	384	222	57.8	3	384	129	33.6
	濟南		8	1,146	630	55.0	4	573	371	64.7	4	573	259	45.2
22		山東	8	1,146	630	55.0	4	573	371	64.7	4	573	259	45.2
	長春		8	976	592	60.7	4	488	329	67.4	4	488	263	53.9
23		南方	8	976	592	60.7	4	488	329	67.4	4	488	263	53.9

資料來源：本局臺中航空站

附註：1. 自99年11月1日起以定期班機管理之包機，改列本國際及兩岸定期航線班機載客率統計表。

2. 99年11月1日以前以定期班機管理之包機，相關航線載客率請參考當期月報表71及表72。

表36-5 臺東機場國際及兩岸定期航線班機載客率－按航線及航空公司分

中華民國101年9月

序 號	航 線	航 空 公 司	合 計				入 境				出 境			
			飛行班次 (次)	座位總數 (位)	載客人數 (人)	載客率 (%)	飛行班次 (次)	座位總數 (位)	載客人數 (人)	載客率 (%)	飛行班次 (次)	座位總數 (位)	載客人數 (人)	載客率 (%)
	總計		8	1,322	963	72.8	4	661	465	70.3	4	661	498	75.3
	兩岸航線		8	1,322	963	72.8	4	661	465	70.3	4	661	498	75.3
	南京		8	1,322	963	72.8	4	661	465	70.3	4	661	498	75.3
1		立榮	8	1,322	963	72.8	4	661	465	70.3	4	661	498	75.3

資料來源：本局臺東航空站

表36-6 花蓮機場國際及兩岸定期航線班機載客率－按航線及航空公司分

中華民國101年9月

序 號	航 線	航 空 公 司	合 計				入 境				出 境			
			飛行班次 (次)	座位總數 (位)	載客人數 (人)	載客率 (%)	飛行班次 (次)	座位總數 (位)	載客人數 (人)	載客率 (%)	飛行班次 (次)	座位總數 (位)	載客人數 (人)	載客率 (%)
	總計		16	2,912	2,044	70.2	8	1,456	1,061	72.9	8	1,456	983	67.5
	兩岸航線		16	2,912	2,044	70.2	8	1,456	1,061	72.9	8	1,456	983	67.5
	杭州		8	1,456	627	43.1	4	728	355	48.8	4	728	272	37.4
1		復興	8	1,456	627	43.1	4	728	355	48.8	4	728	272	37.4
	武漢		8	1,456	1,417	97.3	4	728	706	97.0	4	728	711	97.7
2		復興	8	1,456	1,417	97.3	4	728	706	97.0	4	728	711	97.7

資料來源：本局花蓮航空站

表37 臺灣地區各機場國際及兩岸定期航線班機載客率－按航空公司及航線分

中華民國101年9月

序 號	航 空 公 司	航 線	合 計				入 境				出 境			
			飛行班次 (次)	座位總數 (位)	載客人數 (人)	載客率 (%)	飛行班次 (次)	座位總數 (位)	載客人數 (人)	載客率 (%)	飛行班次 (次)	座位總數 (位)	載客人數 (人)	載客率 (%)
	總計		16,216	3,969,368	2,760,777	69.6	8,125	1,989,109	1,433,800	72.1	8,091	1,980,259	1,326,977	67.0
	大韓		102	24,356	17,542	72.0	51	12,178	9,129	75.0	51	12,178	8,413	69.1
1		首爾仁川	102	24,356	17,542	72.0	51	12,178	9,129	75.0	51	12,178	8,413	69.1
	真航		35	5,880	3,901	66.3	18	3,024	2,062	68.2	17	2,856	1,839	64.4
2		濟州島	35	5,880	3,901	66.3	18	3,024	2,062	68.2	17	2,856	1,839	64.4
	德威		34	6,426	2,135	33.2	17	3,213	857	26.7	17	3,213	1,278	39.8
3		首爾金浦	34	6,426	2,135	33.2	17	3,213	857	26.7	17	3,213	1,278	39.8
	易斯達		26	3,874	1,904	49.1	13	1,937	1,048	54.1	13	1,937	856	44.2
4		首爾金浦	26	3,874	1,904	49.1	13	1,937	1,048	54.1	13	1,937	856	44.2
	中華		4,089	1,149,297	812,726	70.7	2,053	577,290	424,915	73.6	2,036	572,007	387,811	67.8
5		大阪	163	53,215	36,272	68.2	82	26,806	19,449	72.6	81	26,409	16,823	63.7
6		首爾仁川	88	26,160	17,026	65.1	44	13,080	8,439	64.5	44	13,080	8,587	65.6
7		首爾金浦	26	4,004	2,135	53.3	13	2,002	1,025	51.2	13	2,002	1,110	55.4
8		布理司班	26	8,138	5,761	70.8	13	4,069	3,329	81.8	13	4,069	2,432	59.8
9		札幌	60	18,040	14,456	80.1	30	9,020	7,300	80.9	30	9,020	7,156	79.3
10		吉隆坡	60	19,996	14,059	70.3	30	9,998	7,334	73.4	30	9,998	6,725	67.3
11		名古屋	93	23,863	16,446	68.9	47	12,088	8,192	67.8	46	11,775	8,254	70.1
12		帛琉	34	5,408	2,764	51.1	17	2,704	1,331	49.2	17	2,704	1,433	53.0
13		東京羽田	120	37,560	32,650	86.9	60	18,780	16,090	85.7	60	18,780	16,560	88.2
14		東京成田	198	60,898	45,308	74.4	99	30,449	23,209	76.2	99	30,449	22,099	72.6
15		河內	60	17,976	11,719	65.2	30	8,988	5,999	66.7	30	8,988	5,720	63.6
16		法蘭克福	44	12,144	11,546	95.1	22	6,072	5,688	93.7	22	6,072	5,858	96.5
17		金邊	24	3,816	1,750	45.9	12	1,908	949	49.7	12	1,908	801	42.0
18		洛杉磯	107	42,717	33,223	77.8	53	21,167	15,381	72.7	54	21,550	17,842	82.8
19		胡志明市	120	31,088	21,558	69.3	60	15,544	11,401	73.3	60	15,544	10,157	65.3
20		香港	890	257,337	176,183	68.5	450	130,262	96,606	74.2	440	127,075	79,577	62.6
21		桃園→高雄接駁線	112	17,828	9,806	55.0	56	8,914	5,535	62.1	56	8,914	4,271	47.9
22		琉球	112	24,054	17,543	72.9	56	12,027	8,851	73.6	56	12,027	8,692	72.3
23		馬尼拉	156	32,412	19,950	61.6	78	16,206	11,461	70.7	78	16,206	8,489	52.4
24		高雄→桃園接駁線	113	17,800	9,892	55.6	57	8,952	4,398	49.1	56	8,848	5,494	62.1
25		曼谷	197	64,903	53,870	83.0	99	32,650	28,871	88.4	98	32,253	24,999	77.5
26		清邁	15	2,370	1,768	74.6	7	1,106	837	75.7	8	1,264	931	73.7
27		雪梨	29	9,077	6,774	74.6	15	4,695	3,778	80.5	14	4,382	2,996	68.4
28		普吉島	15	2,370	2,101	88.6	8	1,264	1,121	88.7	7	1,106	980	88.6
29		雅加達	60	18,484	11,489	62.2	30	9,242	5,835	63.1	30	9,242	5,654	61.2
30		新加坡	136	37,632	20,769	55.2	68	18,816	11,728	62.3	68	18,816	9,041	48.0
31		溫哥華	53	14,628	11,422	78.1	27	7,452	4,994	67.0	26	7,176	6,428	89.6
32		福岡	118	35,260	21,096	59.8	59	17,630	10,555	59.9	59	17,630	10,541	59.8
33		廣島	60	10,536	6,501	61.7	30	5,271	3,002	57.0	30	5,265	3,499	66.5
34		德里	18	5,634	4,304	76.4	9	2,817	2,554	90.7	9	2,817	1,750	62.1
35		檳城	34	5,456	3,484	63.9	17	2,728	1,845	67.6	17	2,728	1,639	60.1
36		舊金山	53	21,209	16,475	77.7	27	10,803	7,999	74.0	26	10,406	8,476	81.5
37		關島	18	5,634	3,529	62.6	9	2,817	1,807	64.1	9	2,817	1,722	61.1
38		峇里島	60	18,780	14,251	75.9	30	9,390	7,203	76.7	30	9,390	7,048	75.1
39		宮崎	18	2,844	1,758	61.8	9	1,422	876	61.6	9	1,422	882	62.0
40		維也納	26	8,023	6,969	86.9	13	3,951	3,249	82.2	13	4,072	3,720	91.4
41		靜岡	24	3,840	2,182	56.8	12	1,920	1,149	59.8	12	1,920	1,033	53.8
42		富山	24	3,816	2,307	60.5	12	1,908	981	51.4	12	1,908	1,326	69.5

資料來源：本局所屬各航空站及桃園國際機場股份有限公司

附註：1. 入境、出境之載客人數均包括過境旅客，並以進出臺灣地區國際機場之末站及首站為基準。

2. 自99年11月1日起本表統計範圍包含以定期班機管理之包機。

3. 99年11月1日以前臺北松山機場及臺中機場以定期班機管理之包機，相關航線載客率請參考當期月報表71及表72。

表37 臺灣地區各機場國際及兩岸定期航線班機載客率－按航空公司及航線分(續1)

中華民國101年9月

序 號	航 空 公 司	航 線	合 計				入 境				出 境			
			飛行班次 (次)	座位總數 (位)	載客人數 (人)	載客率 (%)	飛行班次 (次)	座位總數 (位)	載客人數 (人)	載客率 (%)	飛行班次 (次)	座位總數 (位)	載客人數 (人)	載客率 (%)
43		上海浦東	104	39,272	26,968	68.7	52	19,636	14,837	75.6	52	19,636	12,131	61.8
44		上海虹橋	52	16,276	14,701	90.3	26	8,138	7,605	93.5	26	8,138	7,096	87.2
45		海口	24	3,828	2,689	70.2	12	1,914	1,375	71.8	12	1,914	1,314	68.7
46		武漢	18	5,634	3,989	70.8	9	2,817	2,045	72.6	9	2,817	1,944	69.0
47		西安	16	5,008	3,630	72.5	8	2,504	1,876	74.9	8	2,504	1,754	70.0
48		大連	8	2,194	1,540	70.2	4	1,097	820	74.7	4	1,097	720	65.6
49		青島	18	5,250	3,352	63.8	9	2,625	1,940	73.9	9	2,625	1,412	53.8
50		成都	18	5,634	4,514	80.1	9	2,817	2,423	86.0	9	2,817	2,091	74.2
51		重慶	34	3,536	2,335	66.0	17	1,768	1,221	69.1	17	1,768	1,114	63.0
52		深圳	60	22,448	16,670	74.3	30	11,224	8,924	79.5	30	11,224	7,746	69.0
53		北京	67	24,743	18,724	75.7	34	12,570	10,227	81.4	33	12,173	8,497	69.8
54		廣州	42	16,730	13,507	80.7	21	8,365	7,103	84.9	21	8,365	6,404	76.6
55		南昌	16	5,008	3,467	69.2	8	2,504	1,728	69.0	8	2,504	1,739	69.4
56		三亞	22	3,476	2,406	69.2	11	1,738	1,165	67.0	11	1,738	1,241	71.4
57		鹿兒島	26	5,310	3,138	59.1	13	2,655	1,275	48.0	13	2,655	1,863	70.2
	立榮		387	84,558	52,646	62.3	193	42,200	27,917	66.2	194	42,358	24,729	58.4
58		河內	25	3,950	2,198	55.6	12	1,896	1,089	57.4	13	2,054	1,109	54.0
59		胡志明市	18	2,844	1,288	45.3	9	1,422	724	50.9	9	1,422	564	39.7
60		寧波	26	5,560	3,348	60.2	13	2,780	1,973	71.0	13	2,780	1,375	49.5
61		南京	40	10,814	7,032	65.0	20	5,407	3,674	67.9	20	5,407	3,358	62.1
62		杭州	24	3,864	2,153	55.7	12	1,932	1,275	66.0	12	1,932	878	45.4
63		福州	34	5,324	3,435	64.5	17	2,662	1,838	69.0	17	2,662	1,597	60.0
64		西安	18	4,536	2,933	64.7	9	2,268	1,439	63.4	9	2,268	1,494	65.9
65		昆明	18	2,844	1,874	65.9	9	1,422	977	68.7	9	1,422	897	63.1
66		大連	16	4,032	2,627	65.2	8	2,016	1,409	69.9	8	2,016	1,218	60.4
67		青島	26	7,684	4,476	58.3	13	3,842	2,363	61.5	13	3,842	2,113	55.0
68		瀋陽	26	5,582	4,429	79.3	13	2,791	2,253	80.7	13	2,791	2,176	78.0
69		廈門	34	5,288	3,357	63.5	17	2,644	1,847	69.9	17	2,644	1,510	57.1
70		重慶	16	2,480	1,615	65.1	8	1,240	778	62.7	8	1,240	837	67.5
71		深圳	60	18,826	11,479	61.0	30	9,413	6,124	65.1	30	9,413	5,355	56.9
72		鹽城	6	930	402	43.2	3	465	154	33.1	3	465	248	53.3
	帛琉航空		22	4,532	2,725	60.1	11	2,266	1,442	63.6	11	2,266	1,283	56.6
73		帛琉	22	4,532	2,725	60.1	11	2,266	1,442	63.6	11	2,266	1,283	56.6
	長榮		2,906	795,682	578,350	72.7	1,455	398,332	299,002	75.1	1,451	397,350	279,348	70.3
74		大阪	60	17,048	13,675	80.2	30	8,524	6,762	79.3	30	8,524	6,913	81.1
75		首爾仁川	76	22,812	17,723	77.7	38	11,406	9,292	81.5	38	11,406	8,431	73.9
76		首爾金浦	34	5,168	4,027	77.9	17	2,584	1,969	76.2	17	2,584	2,058	79.6
77		巴黎	35	11,390	9,604	84.3	18	5,844	4,629	79.2	17	5,546	4,975	89.7
78		仙台	18	4,536	3,414	75.3	9	2,268	1,708	75.3	9	2,268	1,706	75.2
79		布理司班	17	4,284	2,940	68.6	9	2,268	1,590	70.1	8	2,016	1,350	67.0
80		札幌	60	16,784	13,782	82.1	30	8,392	6,820	81.3	30	8,392	6,962	83.0
81		吉隆坡	34	9,812	6,759	68.9	17	4,906	3,477	70.9	17	4,906	3,282	66.9
82		西雅圖	42	15,624	12,240	78.3	21	7,812	5,025	64.3	21	7,812	7,215	92.4
83		東京羽田	120	37,080	33,017	89.0	60	18,540	16,191	87.3	60	18,540	16,826	90.8
84		東京成田	120	30,240	25,066	82.9	60	15,120	12,507	82.7	60	15,120	12,559	83.1
85		河內	34	5,270	3,352	63.6	17	2,635	1,845	70.0	17	2,635	1,507	57.2
86		泗水	18	4,536	3,413	75.2	9	2,268	1,956	86.2	9	2,268	1,457	64.2
87		金邊	60	9,258	6,468	69.9	30	4,629	3,329	71.9	30	4,629	3,139	67.8

表37 臺灣地區各機場國際及兩岸定期航線班機載客率－按航空公司及航線分(續2)

中華民國101年9月

序 號	航 空 公 司	航 線	合 計				入 境				出 境			
			飛行班次 (次)	座位總數 (位)	載客人數 (人)	載客率 (%)	飛行班次 (次)	座位總數 (位)	載客人數 (人)	載客率 (%)	飛行班次 (次)	座位總數 (位)	載客人數 (人)	載客率 (%)
88		洛杉磯	123	39,474	29,740	75.3	62	19,896	15,427	77.5	61	19,578	14,313	73.1
89		胡志明市	76	23,548	17,467	74.2	38	11,774	9,240	78.5	38	11,774	8,227	69.9
90		香港	479	128,696	84,486	65.6	239	64,222	46,455	72.3	240	64,474	38,031	59.0
91		紐約	42	13,356	10,241	76.7	21	6,678	4,861	72.8	21	6,678	5,380	80.6
92		馬尼拉	62	17,064	10,368	60.8	31	8,532	5,675	66.5	31	8,532	4,693	55.0
93		曼谷	121	37,226	19,568	52.6	61	18,772	8,878	47.3	60	18,454	10,690	57.9
94		雅加達	50	13,476	10,017	74.3	25	6,738	5,802	86.1	25	6,738	4,215	62.6
95		新加坡	59	17,312	10,466	60.5	29	8,530	5,074	59.5	30	8,782	5,392	61.4
96		溫哥華	29	10,788	8,229	76.3	14	5,208	3,652	70.1	15	5,580	4,577	82.0
97		福岡	58	17,544	11,432	65.2	29	8,772	5,459	62.2	29	8,772	5,973	68.1
98		澳門	334	80,444	59,353	73.8	167	40,222	32,757	81.4	167	40,222	26,596	66.1
99		舊金山	87	28,346	20,909	73.8	44	14,352	10,676	74.4	43	13,994	10,233	73.1
100		關島	18	5,024	4,528	90.1	9	2,512	2,267	90.2	9	2,512	2,261	90.0
101		峇里島	44	11,088	7,863	70.9	22	5,544	3,978	71.8	22	5,544	3,885	70.1
102		小松	42	8,256	4,965	60.1	21	4,128	2,436	59.0	21	4,128	2,529	61.3
103		多倫多	26	8,268	6,804	82.3	13	4,134	3,015	72.9	13	4,134	3,789	91.7
104		上海浦東	102	38,820	28,758	74.1	51	19,362	15,249	78.8	51	19,458	13,509	69.4
105		上海虹橋	52	16,068	13,897	86.5	26	8,034	7,529	93.7	26	8,034	6,368	79.3
106		寧波	17	2,780	1,716	61.7	9	1,516	995	65.6	8	1,264	721	57.0
107		海口	18	2,790	1,736	62.2	9	1,395	877	62.9	9	1,395	859	61.6
108		桂林	26	4,108	2,295	55.9	13	2,054	1,164	56.7	13	2,054	1,131	55.1
109		鄭州	33	6,524	4,565	70.0	17	3,341	2,384	71.4	16	3,183	2,181	68.5
110		杭州	60	18,544	11,365	61.3	30	9,272	6,349	68.5	30	9,272	5,016	54.1
111		成都	16	4,032	3,094	76.7	8	2,016	1,589	78.8	8	2,016	1,505	74.7
112		北京	60	19,916	17,217	86.4	30	9,958	8,966	90.0	30	9,958	8,251	82.9
113		廣州	42	9,476	8,069	85.2	21	4,738	4,121	87.0	21	4,738	3,948	83.3
114		天津	26	6,400	4,821	75.3	13	3,200	2,512	78.5	13	3,200	2,309	72.2
115		濟南	32	5,736	3,909	68.1	16	2,868	1,983	69.1	16	2,868	1,926	67.2
116		哈爾濱	18	2,790	2,406	86.2	9	1,395	1,281	91.8	9	1,395	1,125	80.6
117		黃山	26	3,946	2,586	65.5	13	1,973	1,251	63.4	13	1,973	1,335	67.7
	泰國		180	56,388	41,231	73.1	90	28,194	20,265	71.9	90	28,194	20,966	74.4
118		首爾仁川	60	18,852	11,758	62.4	30	9,426	5,862	62.2	30	9,426	5,896	62.6
119		曼谷	120	37,536	29,473	78.5	60	18,768	14,403	76.7	60	18,768	15,070	80.3
	馬來西亞		120	17,528	13,628	77.7	60	8,764	6,859	78.3	60	8,764	6,769	77.2
120		吉隆坡	60	8,880	6,976	78.6	30	4,440	3,484	78.5	30	4,440	3,492	78.6
121		亞庇	60	8,648	6,652	76.9	30	4,324	3,375	78.1	30	4,324	3,277	75.8
	國泰		1,209	415,383	249,840	60.1	609	209,206	128,203	61.3	600	206,177	121,637	59.0
122		大阪	60	21,886	14,041	64.2	30	10,966	6,527	59.5	30	10,920	7,514	68.8
123		首爾仁川	60	21,499	15,098	70.2	30	10,715	7,610	71.0	30	10,784	7,488	69.4
124		名古屋	58	16,866	8,256	49.0	29	8,433	3,779	44.8	29	8,433	4,477	53.1
125		東京成田	60	18,428	11,796	64.0	30	9,238	5,756	62.3	30	9,190	6,040	65.7
126		香港	911	315,223	192,841	61.2	460	159,149	101,928	64.0	451	156,074	90,913	58.2
127		福岡	60	21,481	7,808	36.3	30	10,705	2,603	24.3	30	10,776	5,205	48.3
	宿霧太平洋		60	10,740	8,317	77.4	30	5,370	4,191	78.0	30	5,370	4,126	76.8
128		馬尼拉	60	10,740	8,317	77.4	30	5,370	4,191	78.0	30	5,370	4,126	76.8
	捷星		237	42,660	30,430	71.3	119	21,420	15,652	73.1	118	21,240	14,778	69.6
129		大阪	118	21,240	15,092	71.1	59	10,620	7,543	71.0	59	10,620	7,549	71.1
130		新加坡	119	21,420	15,338	71.6	60	10,800	8,109	75.1	59	10,620	7,229	68.1

表37 臺灣地區各機場國際及兩岸定期航線班機載客率－按航空公司及航線分(續3)

中華民國101年9月

序 號	航 空 公 司	航 線	合 計				入 境				出 境			
			飛行班次 (次)	座位總數 (位)	載客人數 (人)	載客率 (%)	飛行班次 (次)	座位總數 (位)	載客人數 (人)	載客率 (%)	飛行班次 (次)	座位總數 (位)	載客人數 (人)	載客率 (%)
	荷蘭		120	38,160	18,273	47.9	60	19,080	4,547	23.8	60	19,080	13,726	71.9
131		馬尼拉	60	19,080	4,795	25.1	30	9,540	-	-	30	9,540	4,795	50.3
132		阿姆斯特丹	60	19,080	13,478	70.6	30	9,540	4,547	47.7	30	9,540	8,931	93.6
	復興		907	158,087	100,456	63.5	453	78,961	52,185	66.1	454	79,126	48,271	61.0
133		大阪	59	9,658	4,701	48.7	29	4,738	2,273	48.0	30	4,920	2,428	49.3
134		札幌	18	3,276	1,656	50.5	9	1,638	808	49.3	9	1,638	848	51.8
135		河內	14	2,268	1,026	45.2	7	1,134	520	45.9	7	1,134	506	44.6
136		琉球	56	9,312	3,914	42.0	28	4,656	1,938	41.6	28	4,656	1,976	42.4
137		釜山	30	4,980	2,138	42.9	15	2,490	1,044	41.9	15	2,490	1,094	43.9
138		新加坡	59	10,678	4,132	38.7	30	5,440	2,234	41.1	29	5,238	1,898	36.2
139		澳門	232	40,464	28,600	70.7	116	20,232	15,238	75.3	116	20,232	13,362	66.0
140		濟州島	34	5,708	3,817	66.9	17	2,854	2,071	72.6	17	2,854	1,746	61.2
141		函館	18	3,236	2,500	77.3	9	1,618	1,202	74.3	9	1,618	1,298	80.2
142		釧路	8	1,416	932	65.8	4	708	553	78.1	4	708	379	53.5
143		上海浦東	60	10,998	8,472	77.0	30	5,499	4,803	87.3	30	5,499	3,669	66.7
144		上海虹橋	16	2,960	2,495	84.3	8	1,480	1,187	80.2	8	1,480	1,308	88.4
145		長沙	28	4,536	3,522	77.6	14	2,268	1,687	74.4	14	2,268	1,835	80.9
146		杭州	44	8,116	5,372	66.2	22	4,058	2,811	69.3	22	4,058	2,561	63.1
147		福州	56	9,974	7,531	75.5	28	4,987	3,852	77.2	28	4,987	3,679	73.8
148		武漢	26	4,786	3,914	81.8	13	2,393	1,982	82.8	13	2,393	1,932	80.7
149		廈門	32	5,504	3,369	61.2	16	2,752	1,722	62.6	16	2,752	1,647	59.8
150		重慶	18	3,330	2,366	71.1	9	1,665	1,258	75.6	9	1,665	1,108	66.5
151		合肥	16	2,776	1,222	44.0	8	1,388	601	43.3	8	1,388	621	44.7
152		天津	15	2,775	2,151	77.5	7	1,295	1,035	79.9	8	1,480	1,116	75.4
153		南寧	10	1,620	1,185	73.1	5	810	594	73.3	5	810	591	73.0
154		三亞	16	2,592	1,625	62.7	8	1,296	830	64.0	8	1,296	795	61.3
155		徐州	26	4,212	1,940	46.1	13	2,106	1,059	50.3	13	2,106	881	41.8
156		帶廣	8	1,456	843	57.9	4	728	306	42.0	4	728	537	73.8
157		旭川	8	1,456	1,033	70.9	4	728	577	79.3	4	728	456	62.6
	港龍		628	150,951	98,651	65.4	314	74,839	53,767	71.8	314	76,112	44,884	59.0
158		香港	628	150,951	98,651	65.4	314	74,839	53,767	71.8	314	76,112	44,884	59.0
	香港		236	61,928	38,266	61.8	118	30,964	20,694	66.8	118	30,964	17,572	56.7
159		香港	236	61,928	38,266	61.8	118	30,964	20,694	66.8	118	30,964	17,572	56.7
	華信		608	105,824	75,254	71.1	304	52,912	40,156	75.9	304	52,912	35,098	66.3
160		首爾仁川	42	4,368	3,277	75.0	21	2,184	1,655	75.8	21	2,184	1,622	74.3
161		香港	202	21,008	14,174	67.5	101	10,504	7,757	73.8	101	10,504	6,417	61.1
162		琉球	4	416	258	62.0	2	208	101	48.6	2	208	157	75.5
163		長灘島	34	5,372	4,287	79.8	17	2,686	2,188	81.5	17	2,686	2,099	78.1
164		石垣島	14	1,464	1,354	92.5	7	732	642	87.7	7	732	712	97.3
165		寧波	40	9,080	5,458	60.1	20	4,540	2,973	65.5	20	4,540	2,485	54.7
166		南京	26	10,014	7,805	77.9	13	5,007	3,990	79.7	13	5,007	3,815	76.2
167		長沙	34	8,102	6,893	85.1	17	4,051	3,517	86.8	17	4,051	3,376	83.3
168		鄭州	30	7,802	5,909	75.7	15	3,901	3,074	78.8	15	3,901	2,835	72.7
169		杭州	42	8,144	5,846	71.8	21	4,072	3,355	82.4	21	4,072	2,491	61.2
170		福州	10	1,040	668	64.2	5	520	329	63.3	5	520	339	65.2
171		武漢	8	832	424	51.0	4	416	225	54.1	4	416	199	47.8
172		瀋陽	18	5,014	3,655	72.9	9	2,507	1,951	77.8	9	2,507	1,704	68.0
173		廈門	86	20,324	13,519	66.5	43	10,162	7,439	73.2	43	10,162	6,080	59.8

表37 臺灣地區各機場國際及兩岸定期航線班機載客率－按航空公司及航線分(續4)

中華民國101年9月

序 號	航 空 公 司	航 線	合 計				入 境				出 境			
			飛行班次 (次)	座位總數 (位)	載客人數 (人)	載客率 (%)	飛行班次 (次)	座位總數 (位)	載客人數 (人)	載客率 (%)	飛行班次 (次)	座位總數 (位)	載客人數 (人)	載客率 (%)
174		鹽城	18	2,844	1,727	60.7	9	1,422	960	67.5	9	1,422	767	53.9
	菲律賓		57	8,892	6,081	68.4	29	4,524	3,091	68.3	28	4,368	2,990	68.5
175		馬尼拉	57	8,892	6,081	68.4	29	4,524	3,091	68.3	28	4,368	2,990	68.5
	越南		237	47,099	31,086	66.0	118	23,450	16,356	69.7	119	23,649	14,730	62.3
176		河內	117	21,518	14,371	66.8	58	10,668	7,421	69.6	59	10,850	6,950	64.1
177		胡志明市	120	25,581	16,715	65.3	60	12,782	8,935	69.9	60	12,799	7,780	60.8
	新加坡		120	34,200	25,860	75.6	60	17,100	12,845	75.1	60	17,100	13,015	76.1
178		新加坡	120	34,200	25,860	75.6	60	17,100	12,845	75.1	60	17,100	13,015	76.1
	酷航		12	4,824	3,466	71.8	6	2,412	1,899	78.7	6	2,412	1,567	65.0
179		新加坡	12	4,824	3,466	71.8	6	2,412	1,899	78.7	6	2,412	1,567	65.0
	遠東		139	23,292	15,207	65.3	69	11,560	7,622	65.9	70	11,732	7,585	64.7
180		貴陽	18	2,970	2,269	76.4	9	1,485	1,079	72.7	9	1,485	1,190	80.1
181		海口	18	3,082	1,986	64.4	9	1,541	981	63.7	9	1,541	1,005	65.2
182		成都	19	3,240	1,776	54.8	9	1,534	960	62.6	10	1,706	816	47.8
183		合肥	16	2,724	1,207	44.3	8	1,362	624	45.8	8	1,362	583	42.8
184		太原	24	3,960	2,558	64.6	12	1,980	1,313	66.3	12	1,980	1,245	62.9
185		南寧	18	3,026	2,382	78.7	9	1,513	1,204	79.6	9	1,513	1,178	77.9
186		石家莊	26	4,290	3,029	70.6	13	2,145	1,461	68.1	13	2,145	1,568	73.1
	澳門		292	42,594	29,104	68.3	146	21,280	15,318	72.0	146	21,314	13,786	64.7
187		澳門	292	42,594	29,104	68.3	146	21,280	15,318	72.0	146	21,314	13,786	64.7
	聯合		59	15,107	12,178	80.6	30	7,685	6,620	86.1	29	7,422	5,558	74.9
188		東京成田	59	15,107	12,178	80.6	30	7,685	6,620	86.1	29	7,422	5,558	74.9
	韓亞		97	22,868	16,827	73.6	49	11,559	8,936	77.3	48	11,309	7,891	69.8
189		首爾仁川	97	22,868	16,827	73.6	49	11,559	8,936	77.3	48	11,309	7,891	69.8
	日本航空		478	96,354	80,522	83.6	240	48,365	40,115	82.9	238	47,989	40,407	84.2
190		大阪	119	22,623	17,432	77.1	60	11,430	8,647	75.7	59	11,193	8,785	78.5
191		名古屋	59	8,496	6,903	81.3	30	4,320	3,475	80.4	29	4,176	3,428	82.1
192		東京羽田	120	28,440	26,105	91.8	60	14,220	13,005	91.5	60	14,220	13,100	92.1
193		東京成田	180	36,795	30,082	81.8	90	18,395	14,988	81.5	90	18,400	15,094	82.0
	全日空		180	37,428	28,501	76.1	90	18,714	14,223	76.0	90	18,714	14,278	76.3
194		東京羽田	120	25,680	20,919	81.5	60	12,840	10,089	78.6	60	12,840	10,830	84.3
195		東京成田	60	11,748	7,582	64.5	30	5,874	4,134	70.4	30	5,874	3,448	58.7
	全亞洲		94	35,582	27,758	78.0	47	17,791	14,606	82.1	47	17,791	13,152	73.9
196		吉隆坡	94	35,582	27,758	78.0	47	17,791	14,606	82.1	47	17,791	13,152	73.9
	馬亞洲航空		34	6,120	3,742	61.1	17	3,060	2,038	66.6	17	3,060	1,704	55.7
197		亞庇	34	6,120	3,742	61.1	17	3,060	2,038	66.6	17	3,060	1,704	55.7
	達美		60	23,540	17,142	72.8	30	11,770	8,607	73.1	30	11,770	8,535	72.5
198		東京成田	60	23,540	17,142	72.8	30	11,770	8,607	73.1	30	11,770	8,535	72.5
	釜山		58	10,268	7,628	74.3	29	5,134	3,812	74.3	29	5,134	3,816	74.3
199		釜山	58	10,268	7,628	74.3	29	5,134	3,812	74.3	29	5,134	3,816	74.3
	欣丰虎		60	10,800	8,792	81.4	30	5,400	4,571	84.6	30	5,400	4,221	78.2
200		新加坡	60	10,800	8,792	81.4	30	5,400	4,571	84.6	30	5,400	4,221	78.2
	國航		352	73,498	55,091	75.0	176	36,749	29,633	80.6	176	36,749	25,458	69.3
201		上海浦東	60	15,300	11,126	72.7	30	7,650	6,394	83.6	30	7,650	4,732	61.9
202		上海虹橋	34	5,678	5,007	88.2	17	2,839	2,661	93.7	17	2,839	2,346	82.6
203		杭州	60	8,752	6,358	72.6	30	4,376	3,327	76.0	30	4,376	3,031	69.3
204		成都	36	6,090	4,609	75.7	18	3,045	2,314	76.0	18	3,045	2,295	75.4
205		重慶	44	6,722	4,594	68.3	22	3,361	2,453	73.0	22	3,361	2,141	63.7

表37 臺灣地區各機場國際及兩岸定期航線班機載客率－按航空公司及航線分(續5)

中華民國101年9月

序 號	航 空 公 司	航 線	合 計				入 境				出 境			
			飛行班次 (次)	座位總數 (位)	載客人數 (人)	載客率 (%)	飛行班次 (次)	座位總數 (位)	載客人數 (人)	載客率 (%)	飛行班次 (次)	座位總數 (位)	載客人數 (人)	載客率 (%)
206		北京	94	27,182	21,394	78.7	47	13,591	11,312	83.2	47	13,591	10,082	74.2
207		天津	24	3,774	2,003	53.1	12	1,887	1,172	62.1	12	1,887	831	44.0
	南方		428	75,102	58,595	78.0	214	37,551	30,443	81.1	214	37,551	28,152	75.0
208		上海浦東	52	9,204	7,887	85.7	26	4,602	3,815	82.9	26	4,602	4,072	88.5
209		貴陽	30	5,040	3,101	61.5	15	2,520	1,648	65.4	15	2,520	1,453	57.7
210		長沙	24	3,960	3,703	93.5	12	1,980	1,908	96.4	12	1,980	1,795	90.7
211		桂林	40	6,720	4,956	73.8	20	3,360	2,521	75.0	20	3,360	2,435	72.5
212		鄭州	34	5,712	4,268	74.7	17	2,856	2,126	74.4	17	2,856	2,142	75.0
213		武漢	8	1,344	856	63.7	4	672	432	64.3	4	672	424	63.1
214		大連	18	2,252	1,695	75.3	9	1,126	937	83.2	9	1,126	758	67.3
215		瀋陽	26	3,684	2,960	80.3	13	1,842	1,674	90.9	13	1,842	1,286	69.8
216		深圳	52	9,204	7,371	80.1	26	4,602	3,939	85.6	26	4,602	3,432	74.6
217		廣州	60	14,490	12,038	83.1	30	7,245	6,341	87.5	30	7,245	5,697	78.6
218		哈爾濱	24	3,600	2,537	70.5	12	1,800	1,379	76.6	12	1,800	1,158	64.3
219		南寧	26	4,368	3,351	76.7	13	2,184	1,672	76.6	13	2,184	1,679	76.9
220		長春	34	5,524	3,872	70.1	17	2,762	2,051	74.3	17	2,762	1,821	65.9
	深圳		154	24,124	19,282	79.9	77	12,062	10,288	85.3	77	12,062	8,994	74.6
221		瀋陽	26	3,900	3,077	78.9	13	1,950	1,670	85.6	13	1,950	1,407	72.2
222		深圳	70	11,060	8,800	79.6	35	5,530	4,743	85.8	35	5,530	4,057	73.4
223		南寧	8	1,264	1,136	89.9	4	632	604	95.6	4	632	532	84.2
224		無錫	50	7,900	6,269	79.4	25	3,950	3,271	82.8	25	3,950	2,998	75.9
	四川		100	18,526	10,840	58.5	50	9,263	5,853	63.2	50	9,263	4,987	53.8
225		昆明	24	3,782	2,796	73.9	12	1,891	1,434	75.8	12	1,891	1,362	72.0
226		成都	42	8,148	5,076	62.3	21	4,074	2,782	68.3	21	4,074	2,294	56.3
227		重慶	34	6,596	2,968	45.0	17	3,298	1,637	49.6	17	3,298	1,331	40.4
	上海		80	13,040	10,210	78.3	40	6,520	5,468	83.9	40	6,520	4,742	72.7
228		上海浦東	58	9,454	7,061	74.7	29	4,727	3,910	82.7	29	4,727	3,151	66.7
229		上海虹橋	22	3,586	3,149	87.8	11	1,793	1,558	86.9	11	1,793	1,591	88.7
	海南		112	18,816	13,589	72.2	56	9,408	7,216	76.7	56	9,408	6,373	67.7
230		海口	26	4,368	3,031	69.4	13	2,184	1,641	75.1	13	2,184	1,390	63.6
231		西安	16	2,688	1,970	73.3	8	1,344	1,027	76.4	8	1,344	943	70.2
232		大連	10	1,680	1,248	74.3	5	840	679	80.8	5	840	569	67.7
233		北京	34	5,712	4,156	72.8	17	2,856	2,182	76.4	17	2,856	1,974	69.1
234		廣州	26	4,368	3,184	72.9	13	2,184	1,687	77.2	13	2,184	1,497	68.5
	山東		104	17,274	10,709	62.0	52	8,637	5,825	67.4	52	8,637	4,884	56.5
235		青島	26	4,368	2,610	59.8	13	2,184	1,498	68.6	13	2,184	1,112	50.9
236		濟南	42	6,858	4,554	66.4	21	3,429	2,460	71.7	21	3,429	2,094	61.1
237		煙臺	36	6,048	3,545	58.6	18	3,024	1,867	61.7	18	3,024	1,678	55.5
	廈門		264	44,090	29,710	67.4	132	22,045	16,101	73.0	132	22,045	13,609	61.7
238		長沙	26	4,394	3,412	77.7	13	2,197	1,838	83.7	13	2,197	1,574	71.6
239		杭州	8	1,352	1,055	78.0	4	676	568	84.0	4	676	487	72.0
240		福州	102	17,120	11,679	68.2	51	8,560	6,202	72.5	51	8,560	5,477	64.0
241		廈門	128	21,224	13,564	63.9	64	10,612	7,493	70.6	64	10,612	6,071	57.2
	東方		576	106,720	74,117	69.4	288	53,360	39,634	74.3	288	53,360	34,483	64.6
242		上海浦東	94	27,644	18,437	66.7	47	13,822	10,387	75.1	47	13,822	8,050	58.2
243		上海虹橋	60	10,440	9,852	94.4	30	5,220	5,199	99.6	30	5,220	4,653	89.1
244		寧波	54	8,412	5,264	62.6	27	4,206	2,538	60.3	27	4,206	2,726	64.8
245		南京	78	13,472	10,423	77.4	39	6,736	5,496	81.6	39	6,736	4,927	73.1

表37 臺灣地區各機場國際及兩岸定期航線班機載客率—按航空公司及航線分(續完)

中華民國101年9月

[illegible]

表37-1 臺灣桃園國際機場國際及兩岸定期航線班機載客率－按航空公司及航線分

中華民國101年9月

序 號	航 空 公 司	航 線	合 計				入 境				出 境			
			飛行班次 (次)	座位總數 (位)	載客人數 (人)	載客率 (%)	飛行班次 (次)	座位總數 (位)	載客人數 (人)	載客率 (%)	飛行班次 (次)	座位總數 (位)	載客人數 (人)	載客率 (%)
	總計		12,493	3,245,352	2,235,568	68.9	6,264	1,627,892	1,160,482	71.3	6,229	1,617,460	1,075,086	66.5
	大韓		102	24,356	17,542	72.0	51	12,178	9,129	75.0	51	12,178	8,413	69.1
1	真航	首爾仁川	102	24,356	17,542	72.0	51	12,178	9,129	75.0	51	12,178	8,413	69.1
2	中華	濟州島	35	5,880	3,901	66.3	18	3,024	2,062	68.2	17	2,856	1,839	64.4
3		大阪	35	5,880	3,901	66.3	18	3,024	2,062	68.2	17	2,856	1,839	64.4
4		布理司班	3,334	981,757	688,959	70.2	1,675	493,468	362,030	73.4	1,659	488,289	326,929	67.0
5		札幌	145	50,371	34,034	67.6	73	25,384	18,389	72.4	72	24,987	15,645	62.6
6		吉隆坡	88	26,160	17,026	65.1	44	13,080	8,439	64.5	44	13,080	8,587	65.6
7		名古屋	26	8,138	5,761	70.8	13	4,069	3,329	81.8	13	4,069	2,432	59.8
8		金邊	60	19,996	14,059	70.3	30	9,998	7,334	73.4	30	9,998	6,725	67.3
9		曼谷	93	23,863	16,446	68.9	47	12,088	8,192	67.8	46	11,775	8,254	70.1
10		東京成田	34	5,408	2,764	51.1	17	2,704	1,331	49.2	17	2,704	1,433	53.0
11		河內	172	56,790	42,149	74.2	86	28,395	21,726	76.5	86	28,395	20,423	71.9
12		法蘭克福	60	17,976	11,719	65.2	30	8,988	5,999	66.7	30	8,988	5,720	63.6
13		洛杉磯	44	12,144	11,546	95.1	22	6,072	5,688	93.7	22	6,072	5,858	96.5
14		胡志明市	24	3,816	1,750	45.9	12	1,908	949	49.7	12	1,908	801	42.0
15		香港	107	42,717	33,223	77.8	53	21,167	15,381	72.7	54	21,550	17,842	82.8
16		桃園→高雄接駁線	120	31,088	21,558	69.3	60	15,544	11,401	73.3	60	15,544	10,157	65.3
17		琉球	654	200,209	136,984	68.4	332	101,698	75,729	74.5	322	98,511	61,255	62.2
18		馬尼拉	112	17,828	9,806	55.0	56	8,914	5,535	62.1	56	8,914	4,271	47.9
19		曼谷	112	24,054	17,543	72.9	56	12,027	8,851	73.6	56	12,027	8,692	72.3
20		清邁	122	28,876	17,249	59.7	61	14,438	10,060	69.7	61	14,438	7,189	49.8
21		雪梨	163	59,531	49,585	83.3	82	29,964	26,724	89.2	81	29,567	22,861	77.3
22		普吉島	15	2,370	1,768	74.6	7	1,106	837	75.7	8	1,264	931	73.7
23		雅加達	29	9,077	6,774	74.6	15	4,695	3,778	80.5	14	4,382	2,996	68.4
24		新加坡	15	2,370	2,101	88.6	8	1,264	1,121	88.7	7	1,106	980	88.6
25		溫哥華	60	18,484	11,489	62.2	30	9,242	5,835	63.1	30	9,242	5,654	61.2
26		福岡	118	34,788	19,350	55.6	59	17,394	11,047	63.5	59	17,394	8,303	47.7
27		廣島	53	14,628	11,422	78.1	27	7,452	4,994	67.0	26	7,176	6,428	89.6
28		德里	118	35,260	21,096	59.8	59	17,630	10,555	59.9	59	17,630	10,541	59.8
29		檳城	60	10,536	6,501	61.7	30	5,271	3,002	57.0	30	5,265	3,499	66.5
30		舊金山	18	5,634	4,304	76.4	9	2,817	2,554	90.7	9	2,817	1,750	62.1
31		關島	34	5,456	3,484	63.9	17	2,728	1,845	67.6	17	2,728	1,639	60.1
32		峇里島	53	21,209	16,475	77.7	27	10,803	7,999	74.0	26	10,406	8,476	81.5
33		宮崎	18	5,634	3,529	62.6	9	2,817	1,807	64.1	9	2,817	1,722	61.1
34		維也納	60	18,780	14,251	75.9	30	9,390	7,203	76.7	30	9,390	7,048	75.1
35		靜岡	18	2,844	1,758	61.8	9	1,422	876	61.6	9	1,422	882	62.0
36		上海浦東	26	8,023	6,969	86.9	13	3,951	3,249	82.2	13	4,072	3,720	91.4
37		海口	24	3,840	2,182	56.8	12	1,920	1,149	59.8	12	1,920	1,033	53.8
38		武漢	24	3,816	2,307	60.5	12	1,908	981	51.4	12	1,908	1,326	69.5
39		西安	86	33,638	22,790	67.8	43	16,819	12,589	74.8	43	16,819	10,201	60.7
40		大連	24	3,828	2,689	70.2	12	1,914	1,375	71.8	12	1,914	1,314	68.7
41		青島	18	5,634	3,989	70.8	9	2,817	2,045	72.6	9	2,817	1,944	69.0
42		成都	16	5,008	3,630	72.5	8	2,504	1,876	74.9	8	2,504	1,754	70.0
43			8	2,194	1,540	70.2	4	1,097	820	74.7	4	1,097	720	65.6
44			18	5,250	3,352	63.8	9	2,625	1,940	73.9	9	2,625	1,412	53.8
			18	5,634	4,514	80.1	9	2,817	2,423	86.0	9	2,817	2,091	74.2

資料來源：桃園國際機場股份有限公司

附註：1. 入境、出境之載客人數均包括過境旅客。

2. 載客人數以進出臺灣桃園國際機場之末站及首站為基準。

表37-1 臺灣桃園國際機場國際及兩岸定期航線班機載客率－按航空公司及航線分(續1)

中華民國101年9月

序 號	航 空 公 司	航 線	合 計				入 境				出 境			
			飛行班次 (次)	座位總數 (位)	載客人數 (人)	載客率 (%)	飛行班次 (次)	座位總數 (位)	載客人數 (人)	載客率 (%)	飛行班次 (次)	座位總數 (位)	載客人數 (人)	載客率 (%)
45		深圳	42	16,814	12,855	76.5	21	8,407	6,822	81.1	21	8,407	6,033	71.8
46		北京	59	23,479	17,664	75.2	30	11,938	9,680	81.1	29	11,541	7,984	69.2
47		廣州	42	16,730	13,507	80.7	21	8,365	7,103	84.9	21	8,365	6,404	76.6
48		南昌	16	5,008	3,467	69.2	8	2,504	1,728	69.0	8	2,504	1,739	69.4
49		三亞	22	3,476	2,406	69.2	11	1,738	1,165	67.0	11	1,738	1,241	71.4
50		鹿兒島	26	5,310	3,138	59.1	13	2,655	1,275	48.0	13	2,655	1,863	70.2
	立榮		194	53,680	32,995	61.5	97	26,840	17,522	65.3	97	26,840	15,473	57.6
51		寧波	14	3,528	2,173	61.6	7	1,764	1,317	74.7	7	1,764	856	48.5
52		南京	24	8,156	5,139	63.0	12	4,078	2,654	65.1	12	4,078	2,485	60.9
53		福州	16	2,480	1,396	56.3	8	1,240	927	74.8	8	1,240	469	37.8
54		西安	18	4,536	2,933	64.7	9	2,268	1,439	63.4	9	2,268	1,494	65.9
55		大連	16	4,032	2,627	65.2	8	2,016	1,409	69.9	8	2,016	1,218	60.4
56		青島	16	6,104	3,348	54.8	8	3,052	1,794	58.8	8	3,052	1,554	50.9
57		瀋陽	26	5,582	4,429	79.3	13	2,791	2,253	80.7	13	2,791	2,176	78.0
58		重慶	16	2,480	1,615	65.1	8	1,240	778	62.7	8	1,240	837	67.5
59		深圳	42	15,852	8,933	56.4	21	7,926	4,797	60.5	21	7,926	4,136	52.2
60		鹽城	6	930	402	43.2	3	465	154	33.1	3	465	248	53.3
	帛琉航空		22	4,532	2,725	60.1	11	2,266	1,442	63.6	11	2,266	1,283	56.6
61		帛琉	22	4,532	2,725	60.1	11	2,266	1,442	63.6	11	2,266	1,283	56.6
	長榮		2,497	700,468	501,839	71.6	1,250	350,646	259,436	74.0	1,247	349,822	242,403	69.3
62		大阪	60	17,048	13,675	80.2	30	8,524	6,762	79.3	30	8,524	6,913	81.1
63		首爾仁川	76	22,812	17,723	77.7	38	11,406	9,292	81.5	38	11,406	8,431	73.9
64		巴黎	35	11,390	9,604	84.3	18	5,844	4,629	79.2	17	5,546	4,975	89.7
65		仙台	18	4,536	3,414	75.3	9	2,268	1,708	75.3	9	2,268	1,706	75.2
66		布理司班	17	4,284	2,940	68.6	9	2,268	1,590	70.1	8	2,016	1,350	67.0
67		札幌	60	16,784	13,782	82.1	30	8,392	6,820	81.3	30	8,392	6,962	83.0
68		吉隆坡	34	9,812	6,759	68.9	17	4,906	3,477	70.9	17	4,906	3,282	66.9
69		西雅圖	42	15,624	12,240	78.3	21	7,812	5,025	64.3	21	7,812	7,215	92.4
70		東京成田	120	30,240	25,066	82.9	60	15,120	12,507	82.7	60	15,120	12,559	83.1
71		河內	34	5,270	3,352	63.6	17	2,635	1,845	70.0	17	2,635	1,507	57.2
72		泗水	18	4,536	3,413	75.2	9	2,268	1,956	86.2	9	2,268	1,457	64.2
73		金邊	60	9,258	6,468	69.9	30	4,629	3,329	71.9	30	4,629	3,139	67.8
74		洛杉磯	123	39,474	29,740	75.3	62	19,896	15,427	77.5	61	19,578	14,313	73.1
75		胡志明市	76	23,548	17,467	74.2	38	11,774	9,240	78.5	38	11,774	8,227	69.9
76		香港	479	128,696	84,486	65.6	239	64,222	46,455	72.3	240	64,474	38,031	59.0
77		紐約	42	13,356	10,241	76.7	21	6,678	4,861	72.8	21	6,678	5,380	80.6
78		馬尼拉	62	17,064	10,368	60.8	31	8,532	5,675	66.5	31	8,532	4,693	55.0
79		曼谷	121	37,226	19,568	52.6	61	18,772	8,878	47.3	60	18,454	10,690	57.9
80		雅加達	50	13,476	10,017	74.3	25	6,738	5,802	86.1	25	6,738	4,215	62.6
81		新加坡	59	17,312	10,466	60.5	29	8,530	5,074	59.5	30	8,782	5,392	61.4
82		溫哥華	29	10,788	8,229	76.3	14	5,208	3,652	70.1	15	5,580	4,577	82.0
83		福岡	58	17,544	11,432	65.2	29	8,772	5,459	62.2	29	8,772	5,973	68.1
84		澳門	232	64,328	47,270	73.5	116	32,164	26,045	81.0	116	32,164	21,225	66.0
85		舊金山	87	28,346	20,909	73.8	44	14,352	10,676	74.4	43	13,994	10,233	73.1
86		關島	18	5,024	4,528	90.1	9	2,512	2,267	90.2	9	2,512	2,261	90.0
87		峇里島	44	11,088	7,863	70.9	22	5,544	3,978	71.8	22	5,544	3,885	70.1
88		小松	42	8,256	4,965	60.1	21	4,128	2,436	59.0	21	4,128	2,529	61.3
89		多倫多	26	8,268	6,804	82.3	13	4,134	3,015	72.9	13	4,134	3,789	91.7

表37-1 臺灣桃園國際機場國際及兩岸定期航線班機載客率－按航空公司及航線分(續2)

中華民國101年9月

序 號	航 空 公 司	航 線	合 計				入 境				出 境			
			飛行班次 (次)	座位總數 (位)	載客人數 (人)	載客率 (%)	飛行班次 (次)	座位總數 (位)	載客人數 (人)	載客率 (%)	飛行班次 (次)	座位總數 (位)	載客人數 (人)	載客率 (%)
90		上海浦東	84	31,152	23,804	76.4	42	15,528	12,565	80.9	42	15,624	11,239	71.9
91		寧波	1	252	155	61.5	1	252	155	61.5	-	-	-	-
92		海口	18	2,790	1,736	62.2	9	1,395	877	62.9	9	1,395	859	61.6
93		鄭州	16	3,838	2,812	73.3	8	1,919	1,437	74.9	8	1,919	1,375	71.7
94		杭州	60	18,544	11,365	61.3	30	9,272	6,349	68.5	30	9,272	5,016	54.1
95		成都	16	4,032	3,094	76.7	8	2,016	1,589	78.8	8	2,016	1,505	74.7
96		北京	60	19,916	17,217	86.4	30	9,958	8,966	90.0	30	9,958	8,251	82.9
97		廣州	26	6,948	5,949	85.6	13	3,474	3,026	87.1	13	3,474	2,923	84.1
98		天津	18	5,136	4,017	78.2	9	2,568	2,077	80.9	9	2,568	1,940	75.5
99		濟南	32	5,736	3,909	68.1	16	2,868	1,983	69.1	16	2,868	1,926	67.2
100		哈爾濱	18	2,790	2,406	86.2	9	1,395	1,281	91.8	9	1,395	1,125	80.6
101		黃山	26	3,946	2,586	65.5	13	1,973	1,251	63.4	13	1,973	1,335	67.7
	泰國		180	56,388	41,231	73.1	90	28,194	20,265	71.9	90	28,194	20,966	74.4
102		首爾仁川	60	18,852	11,758	62.4	30	9,426	5,862	62.2	30	9,426	5,896	62.6
103		曼谷	120	37,536	29,473	78.5	60	18,768	14,403	76.7	60	18,768	15,070	80.3
	馬來西亞		120	17,528	13,628	77.7	60	8,764	6,859	78.3	60	8,764	6,769	77.2
104		吉隆坡	60	8,880	6,976	78.6	30	4,440	3,484	78.5	30	4,440	3,492	78.6
105		亞庇	60	8,648	6,652	76.9	30	4,324	3,375	78.1	30	4,324	3,277	75.8
	國泰		1,209	415,383	249,840	60.1	609	209,206	128,203	61.3	600	206,177	121,637	59.0
106		大阪	60	21,886	14,041	64.2	30	10,966	6,527	59.5	30	10,920	7,514	68.8
107		首爾仁川	60	21,499	15,098	70.2	30	10,715	7,610	71.0	30	10,784	7,488	69.4
108		名古屋	58	16,866	8,256	49.0	29	8,433	3,779	44.8	29	8,433	4,477	53.1
109		東京成田	60	18,428	11,796	64.0	30	9,238	5,756	62.3	30	9,190	6,040	65.7
110		香港	911	315,223	192,841	61.2	460	159,149	101,928	64.0	451	156,074	90,913	58.2
111		福岡	60	21,481	7,808	36.3	30	10,705	2,603	24.3	30	10,776	5,205	48.3
	宿霧太平洋		60	10,740	8,317	77.4	30	5,370	4,191	78.0	30	5,370	4,126	76.8
112		馬尼拉	60	10,740	8,317	77.4	30	5,370	4,191	78.0	30	5,370	4,126	76.8
	捷星		237	42,660	30,430	71.3	119	21,420	15,652	73.1	118	21,240	14,778	69.6
113		大阪	118	21,240	15,092	71.1	59	10,620	7,543	71.0	59	10,620	7,549	71.1
114		新加坡	119	21,420	15,338	71.6	60	10,800	8,109	75.1	59	10,620	7,229	68.1
	荷蘭		120	38,160	18,273	47.9	60	19,080	4,547	23.8	60	19,080	13,726	71.9
115		馬尼拉	60	19,080	4,795	25.1	30	9,540	-	-	30	9,540	4,795	50.3
116		阿姆斯特丹	60	19,080	13,478	70.6	30	9,540	4,547	47.7	30	9,540	8,931	93.6
	復興		538	93,096	54,367	58.4	269	46,558	28,417	61.0	269	46,538	25,950	55.8
117		大阪	59	9,658	4,701	48.7	29	4,738	2,273	48.0	30	4,920	2,428	49.3
118		札幌	18	3,276	1,656	50.5	9	1,638	808	49.3	9	1,638	848	51.8
119		琉球	56	9,312	3,914	42.0	28	4,656	1,938	41.6	28	4,656	1,976	42.4
120		釜山	30	4,980	2,138	42.9	15	2,490	1,044	41.9	15	2,490	1,094	43.9
121		新加坡	59	10,678	4,132	38.7	30	5,440	2,234	41.1	29	5,238	1,898	36.2
122		澳門	172	30,744	21,651	70.4	86	15,372	11,620	75.6	86	15,372	10,031	65.3
123		濟州島	34	5,708	3,817	66.9	17	2,854	2,071	72.6	17	2,854	1,746	61.2
124		函館	18	3,236	2,500	77.3	9	1,618	1,202	74.3	9	1,618	1,298	80.2
125		釧路	8	1,416	932	65.8	4	708	553	78.1	4	708	379	53.5
126		上海浦東	8	1,456	1,089	74.8	4	728	714	98.1	4	728	375	51.5
127		長沙	18	2,916	2,396	82.2	9	1,458	1,188	81.5	9	1,458	1,208	82.9
128		三亞	16	2,592	1,625	62.7	8	1,296	830	64.0	8	1,296	795	61.3
129		徐州	26	4,212	1,940	46.1	13	2,106	1,059	50.3	13	2,106	881	41.8
130		帶廣	8	1,456	843	57.9	4	728	306	42.0	4	728	537	73.8

表37-1 臺灣桃園國際機場國際及兩岸定期航線班機載客率－按航空公司及航線分(續3)

中華民國101年9月

序 號	航 空 公 司	航 線	合 計				入 境				出 境			
			飛行班次 (次)	座位總數 (位)	載客人數 (人)	載客率 (%)	飛行班次 (次)	座位總數 (位)	載客人數 (人)	載客率 (%)	飛行班次 (次)	座位總數 (位)	載客人數 (人)	載客率 (%)
131	港龍	旭川	8	1,456	1,033	70.9	4	728	577	79.3	4	728	456	62.6
			170	43,193	26,020	60.2	85	21,612	14,456	66.9	85	21,581	11,564	53.6
132	香港	香港	170	43,193	26,020	60.2	85	21,612	14,456	66.9	85	21,581	11,564	53.6
			176	52,420	32,458	61.9	88	26,210	17,420	66.5	88	26,210	15,038	57.4
133	華信	香港	176	52,420	32,458	61.9	88	26,210	17,420	66.5	88	26,210	15,038	57.4
			242	63,120	45,570	72.2	121	31,560	24,083	76.3	121	31,560	21,487	68.1
134		長灘島	34	5,372	4,287	79.8	17	2,686	2,188	81.5	17	2,686	2,099	78.1
135		石垣島	14	1,464	1,354	92.5	7	732	642	87.7	7	732	712	97.3
136		寧波	30	8,040	4,805	59.8	15	4,020	2,584	64.3	15	4,020	2,221	55.2
137		南京	26	10,014	7,805	77.9	13	5,007	3,990	79.7	13	5,007	3,815	76.2
138		長沙	18	5,574	4,854	87.1	9	2,787	2,487	89.2	9	2,787	2,367	84.9
139		鄭州	24	7,178	5,428	75.6	12	3,589	2,800	78.0	12	3,589	2,628	73.2
140		瀋陽	18	5,014	3,655	72.9	9	2,507	1,951	77.8	9	2,507	1,704	68.0
141		廈門	60	17,620	11,655	66.1	30	8,810	6,481	73.6	30	8,810	5,174	58.7
142	菲律賓	鹽城	18	2,844	1,727	60.7	9	1,422	960	67.5	9	1,422	767	53.9
			57	8,892	6,081	68.4	29	4,524	3,091	68.3	28	4,368	2,990	68.5
143	越南	馬尼拉	57	8,892	6,081	68.4	29	4,524	3,091	68.3	28	4,368	2,990	68.5
			152	31,459	20,738	65.9	76	15,722	11,054	70.3	76	15,737	9,684	61.5
144		河內	92	16,918	11,600	68.6	46	8,460	6,094	72.0	46	8,458	5,506	65.1
145		胡志明市	60	14,541	9,138	62.8	30	7,262	4,960	68.3	30	7,279	4,178	57.4
	新加坡	新加坡	120	34,200	25,860	75.6	60	17,100	12,845	75.1	60	17,100	13,015	76.1
146		新加坡	120	34,200	25,860	75.6	60	17,100	12,845	75.1	60	17,100	13,015	76.1
	酷航	新加坡	12	4,824	3,466	71.8	6	2,412	1,899	78.7	6	2,412	1,567	65.0
147		新加坡	12	4,824	3,466	71.8	6	2,412	1,899	78.7	6	2,412	1,567	65.0
	遠東	貴陽	44	7,260	5,298	73.0	22	3,630	2,540	70.0	22	3,630	2,758	76.0
148		石家莊	18	2,970	2,269	76.4	9	1,485	1,079	72.7	9	1,485	1,190	80.1
149	澳門	澳門	26	4,290	3,029	70.6	13	2,145	1,461	68.1	13	2,145	1,568	73.1
			232	33,986	22,949	67.5	116	16,976	12,170	71.7	116	17,010	10,779	63.4
150	聯合	澳門	232	33,986	22,949	67.5	116	16,976	12,170	71.7	116	17,010	10,779	63.4
			59	15,107	12,178	80.6	30	7,685	6,620	86.1	29	7,422	5,558	74.9
151	韓亞	東京成田	59	15,107	12,178	80.6	30	7,685	6,620	86.1	29	7,422	5,558	74.9
			97	22,868	16,827	73.6	49	11,559	8,936	77.3	48	11,309	7,891	69.8
152	日本航空	首爾仁川	97	22,868	16,827	73.6	49	11,559	8,936	77.3	48	11,309	7,891	69.8
			298	53,969	43,208	80.1	150	27,175	21,533	79.2	148	26,794	21,675	80.9
153		大阪	119	22,623	17,432	77.1	60	11,430	8,647	75.7	59	11,193	8,785	78.5
154		名古屋	59	8,496	6,903	81.3	30	4,320	3,475	80.4	29	4,176	3,428	82.1
155	全日空	東京成田	120	22,850	18,873	82.6	60	11,425	9,411	82.4	60	11,425	9,462	82.8
			60	11,748	7,582	64.5	30	5,874	4,134	70.4	30	5,874	3,448	58.7
156	全亞洲	東京成田	60	11,748	7,582	64.5	30	5,874	4,134	70.4	30	5,874	3,448	58.7
			94	35,582	27,758	78.0	47	17,791	14,606	82.1	47	17,791	13,152	73.9
157	馬亞洲航空	吉隆坡	94	35,582	27,758	78.0	47	17,791	14,606	82.1	47	17,791	13,152	73.9
			34	6,120	3,742	61.1	17	3,060	2,038	66.6	17	3,060	1,704	55.7
158	達美	亞庇	34	6,120	3,742	61.1	17	3,060	2,038	66.6	17	3,060	1,704	55.7
			60	23,540	17,142	72.8	30	11,770	8,607	73.1	30	11,770	8,535	72.5
159	釜山	東京成田	60	23,540	17,142	72.8	30	11,770	8,607	73.1	30	11,770	8,535	72.5
			58	10,268	7,628	74.3	29	5,134	3,812	74.3	29	5,134	3,816	74.3
160	欣丰虎	釜山	58	10,268	7,628	74.3	29	5,134	3,812	74.3	29	5,134	3,816	74.3
			60	10,800	8,792	81.4	30	5,400	4,571	84.6	30	5,400	4,221	78.2

表37-1 臺灣桃園國際機場國際及兩岸定期航線班機載客率－按航空公司及航線分(續4)

中華民國101年9月

序 號	航 空 公 司	航 線	合 計				入 境				出 境			
			飛行班次 (次)	座位總數 (位)	載客人數 (人)	載客率 (%)	飛行班次 (次)	座位總數 (位)	載客人數 (人)	載客率 (%)	飛行班次 (次)	座位總數 (位)	載客人數 (人)	載客率 (%)
161	國 航	新加坡	60	10,800	8,792	81.4	30	5,400	4,571	84.6	30	5,400	4,221	78.2
			294	64,046	48,081	75.1	147	32,023	25,800	80.6	147	32,023	22,281	69.6
162	南 方	上海浦東	60	15,300	11,126	72.7	30	7,650	6,394	83.6	30	7,650	4,732	61.9
163		杭州	60	8,752	6,358	72.6	30	4,376	3,327	76.0	30	4,376	3,031	69.3
164		成都	36	6,090	4,609	75.7	18	3,045	2,314	76.0	18	3,045	2,295	75.4
165		重慶	44	6,722	4,594	68.3	22	3,361	2,453	73.0	22	3,361	2,141	63.7
166		北京	94	27,182	21,394	78.7	47	13,591	11,312	83.2	47	13,591	10,082	74.2
			420	74,126	58,003	78.2	210	37,063	30,114	81.3	210	37,063	27,889	75.2
167	深 圳	上海浦東	52	9,204	7,887	85.7	26	4,602	3,815	82.9	26	4,602	4,072	88.5
168		貴陽	30	5,040	3,101	61.5	15	2,520	1,648	65.4	15	2,520	1,453	57.7
169		長沙	24	3,960	3,703	93.5	12	1,980	1,908	96.4	12	1,980	1,795	90.7
170		桂林	40	6,720	4,956	73.8	20	3,360	2,521	75.0	20	3,360	2,435	72.5
171		鄭州	34	5,712	4,268	74.7	17	2,856	2,126	74.4	17	2,856	2,142	75.0
172		武漢	8	1,344	856	63.7	4	672	432	64.3	4	672	424	63.1
173		大連	18	2,252	1,695	75.3	9	1,126	937	83.2	9	1,126	758	67.3
174		瀋陽	26	3,684	2,960	80.3	13	1,842	1,674	90.9	13	1,842	1,286	69.8
175		深圳	52	9,204	7,371	80.1	26	4,602	3,939	85.6	26	4,602	3,432	74.6
176		廣州	60	14,490	12,038	83.1	30	7,245	6,341	87.5	30	7,245	5,697	78.6
177		哈爾濱	24	3,600	2,537	70.5	12	1,800	1,379	76.6	12	1,800	1,158	64.3
178		南寧	26	4,368	3,351	76.7	13	2,184	1,672	76.6	13	2,184	1,679	76.9
179		長春	26	4,548	3,280	72.1	13	2,274	1,722	75.7	13	2,274	1,558	68.5
			154	24,124	19,282	79.9	77	12,062	10,288	85.3	77	12,062	8,994	74.6
180	四 川	瀋陽	26	3,900	3,077	78.9	13	1,950	1,670	85.6	13	1,950	1,407	72.2
181		深圳	70	11,060	8,800	79.6	35	5,530	4,743	85.8	35	5,530	4,057	73.4
182		南寧	8	1,264	1,136	89.9	4	632	604	95.6	4	632	532	84.2
183		無錫	50	7,900	6,269	79.4	25	3,950	3,271	82.8	25	3,950	2,998	75.9
184	海 南	昆明	24	3,782	2,796	73.9	12	1,891	1,434	75.8	12	1,891	1,362	72.0
			24	3,782	2,796	73.9	12	1,891	1,434	75.8	12	1,891	1,362	72.0
185	山 東	海口	112	18,816	13,589	72.2	56	9,408	7,216	76.7	56	9,408	6,373	67.7
186		西安	26	4,368	3,031	69.4	13	2,184	1,641	75.1	13	2,184	1,390	63.6
187		大連	16	2,688	1,970	73.3	8	1,344	1,027	76.4	8	1,344	943	70.2
188		北京	10	1,680	1,248	74.3	5	840	679	80.8	5	840	569	67.7
189	廈 門	廣州	34	5,712	4,156	72.8	17	2,856	2,182	76.4	17	2,856	1,974	69.1
			26	4,368	3,184	72.9	13	2,184	1,687	77.2	13	2,184	1,497	68.5
190		青島	96	16,128	10,079	62.5	48	8,064	5,454	67.6	48	8,064	4,625	57.4
191		濟南	26	4,368	2,610	59.8	13	2,184	1,498	68.6	13	2,184	1,112	50.9
192	東 方	煙臺	34	5,712	3,924	68.7	17	2,856	2,089	73.1	17	2,856	1,835	64.3
			36	6,048	3,545	58.6	18	3,024	1,867	61.7	18	3,024	1,678	55.5
193		廈門	154	25,582	17,463	68.3	77	12,791	9,127	71.4	77	12,791	8,336	65.2
194		長沙	26	4,394	3,412	77.7	13	2,197	1,838	83.7	13	2,197	1,574	71.6
195	東 方	杭州	8	1,352	1,055	78.0	4	676	568	84.0	4	676	487	72.0
196		福州	60	10,076	6,905	68.5	30	5,038	3,596	71.4	30	5,038	3,309	65.7
		廈門	60	9,760	6,091	62.4	30	4,880	3,125	64.0	30	4,880	2,966	60.8
			506	94,700	63,090	66.6	253	47,350	33,810	71.4	253	47,350	29,280	61.8
197	東 方	上海浦東	94	27,644	18,437	66.7	47	13,822	10,387	75.1	47	13,822	8,050	58.2
198		寧波	54	8,412	5,264	62.6	27	4,206	2,538	60.3	27	4,206	2,726	64.8
199		南京	68	11,892	9,248	77.8	34	5,946	4,871	81.9	34	5,946	4,377	73.6
200		武漢	16	2,668	1,757	65.9	8	1,334	969	72.6	8	1,334	788	59.1

表37-1 臺灣桃園國際機場國際及兩岸定期航線班機載客率—按航空公司及航線分(續完)

中華民國101年9月

[illegible]

表37-2 高雄國際機場國際及兩岸定期航線班機載客率—按航空公司及航線分

中華民國101年9月

序 號	航 空 公 司	航 線	合 計				入 境				出 境			
			飛行班次 (次)	座位總數 (位)	載客人數 (人)	載客率 (%)	飛行班次 (次)	座位總數 (位)	載客人數 (人)	載客率 (%)	飛行班次 (次)	座位總數 (位)	載客人數 (人)	載客率 (%)
	總計		1,781	352,630	237,904	67.5	890	176,200	124,412	70.6	891	176,430	113,492	64.3
	中華		541	108,036	73,261	67.8	271	54,070	37,611	69.6	270	53,966	35,650	66.1
1		大阪	18	2,844	2,238	78.7	9	1,422	1,060	74.5	9	1,422	1,178	82.8
2		東京成田	26	4,108	3,159	76.9	13	2,054	1,483	72.2	13	2,054	1,676	81.6
3		香港	236	57,128	39,199	68.6	118	28,564	20,877	73.1	118	28,564	18,322	64.1
4		馬尼拉	34	3,536	2,701	76.4	17	1,768	1,401	79.2	17	1,768	1,300	73.5
5		高雄→桃園接駁線	113	17,800	9,892	55.6	57	8,952	4,398	49.1	56	8,848	5,494	62.1
6		曼谷	34	5,372	4,285	79.8	17	2,686	2,147	79.9	17	2,686	2,138	79.6
7		新加坡	18	2,844	1,419	49.9	9	1,422	681	47.9	9	1,422	738	51.9
8		上海浦東	18	5,634	4,178	74.2	9	2,817	2,248	79.8	9	2,817	1,930	68.5
9		重慶	18	1,872	1,315	70.2	9	936	667	71.3	9	936	648	69.2
10		深圳	18	5,634	3,815	67.7	9	2,817	2,102	74.6	9	2,817	1,713	60.8
11		北京	8	1,264	1,060	83.9	4	632	547	86.6	4	632	513	81.2
	立榮		107	16,906	10,025	59.3	53	8,374	5,124	61.2	54	8,532	4,901	57.4
12		河內	25	3,950	2,198	55.6	12	1,896	1,089	57.4	13	2,054	1,109	54.0
13		胡志明市	18	2,844	1,288	45.3	9	1,422	724	50.9	9	1,422	564	39.7
14		杭州	18	2,844	1,498	52.7	9	1,422	854	60.1	9	1,422	644	45.3
15		福州	18	2,844	2,039	71.7	9	1,422	911	64.1	9	1,422	1,128	79.3
16		昆明	18	2,844	1,874	65.9	9	1,422	977	68.7	9	1,422	897	63.1
17		青島	10	1,580	1,128	71.4	5	790	569	72.0	5	790	559	70.8
	長榮		203	36,898	25,570	69.3	102	18,528	13,877	74.9	101	18,370	11,693	63.7
18		澳門	102	16,116	12,083	75.0	51	8,058	6,712	83.3	51	8,058	5,371	66.7
19		上海浦東	18	7,668	4,954	64.6	9	3,834	2,684	70.0	9	3,834	2,270	59.2
20		寧波	16	2,528	1,561	61.7	8	1,264	840	66.5	8	1,264	721	57.0
21		桂林	26	4,108	2,295	55.9	13	2,054	1,164	56.7	13	2,054	1,131	55.1
22		鄭州	17	2,686	1,753	65.3	9	1,422	947	66.6	8	1,264	806	63.8
23		廣州	16	2,528	2,120	83.9	8	1,264	1,095	86.6	8	1,264	1,025	81.1
24		天津	8	1,264	804	63.6	4	632	435	68.8	4	632	369	58.4
	復興		134	21,708	14,085	64.9	67	10,854	7,062	65.1	67	10,854	7,023	64.7
25		河內	14	2,268	1,026	45.2	7	1,134	520	45.9	7	1,134	506	44.6
26		澳門	60	9,720	6,949	71.5	30	4,860	3,618	74.4	30	4,860	3,331	68.5
27		長沙	10	1,620	1,126	69.5	5	810	499	61.6	5	810	627	77.4
28		福州	16	2,592	1,926	74.3	8	1,296	932	71.9	8	1,296	994	76.7
29		廈門	16	2,592	1,487	57.4	8	1,296	689	53.2	8	1,296	798	61.6
30		合肥	8	1,296	386	29.8	4	648	210	32.4	4	648	176	27.2
31		南寧	10	1,620	1,185	73.1	5	810	594	73.3	5	810	591	73.0
	港龍		346	92,559	61,937	66.9	173	46,293	33,107	71.5	173	46,266	28,830	62.3
32		香港	346	92,559	61,937	66.9	173	46,293	33,107	71.5	173	46,266	28,830	62.3
	香港		60	9,508	5,808	61.1	30	4,754	3,274	68.9	30	4,754	2,534	53.3
33		香港	60	9,508	5,808	61.1	30	4,754	3,274	68.9	30	4,754	2,534	53.3
	華信		108	15,872	11,721	73.8	54	7,936	6,278	79.1	54	7,936	5,443	68.6
34		首爾仁川	42	4,368	3,277	75.0	21	2,184	1,655	75.8	21	2,184	1,622	74.3
35		長沙	16	2,528	2,039	80.7	8	1,264	1,030	81.5	8	1,264	1,009	79.8
36		杭州	24	6,272	4,541	72.4	12	3,136	2,635	84.0	12	3,136	1,906	60.8
37		廈門	26	2,704	1,864	68.9	13	1,352	958	70.9	13	1,352	906	67.0
	越南		85	15,640	10,348	66.2	42	7,728	5,302	68.6	43	7,912	5,046	63.8
38		河內	25	4,600	2,771	60.2	12	2,208	1,327	60.1	13	2,392	1,444	60.4
39		胡志明市	60	11,040	7,577	68.6	30	5,520	3,975	72.0	30	5,520	3,602	65.3

資料來源：本局高雄國際航空站

附註：1. 入境、出境之載客人數均包括過境旅客。

2. 載客人數以進出高雄國際機場之末站及首站為基準。

表37-2 高雄國際機場國際及兩岸定期航線班機載客率—按航空公司及航線分(續)

中華民國101年9月

[illegible]

表37-3 臺北松山機場國際及兩岸定期航線班機載客率－按航空公司及航線分

中華民國101年9月

序 號	航 空 公 司	航 線	合 計				入 境				出 境			
			飛行班次 (次)	座位總數 (位)	載客人數 (人)	載客率 (%)	飛行班次 (次)	座位總數 (位)	載客人數 (人)	載客率 (%)	飛行班次 (次)	座位總數 (位)	載客人數 (人)	載客率 (%)
	總計		1,289	283,109	226,176	79.9	644	141,462	115,373	81.6	645	141,647	110,803	78.2
	德威		34	6,426	2,135	33.2	17	3,213	857	26.7	17	3,213	1,278	39.8
1	易斯達	首爾金浦	34	6,426	2,135	33.2	17	3,213	857	26.7	17	3,213	1,278	39.8
2	中華	首爾金浦	26	3,874	1,904	49.1	13	1,937	1,048	54.1	13	1,937	856	44.2
			26	3,874	1,904	49.1	13	1,937	1,048	54.1	13	1,937	856	44.2
3		東京羽田	198	57,840	49,486	85.6	99	28,920	24,720	85.5	99	28,920	24,766	85.6
4		上海虹橋	26	4,004	2,135	53.3	13	2,002	1,025	51.2	13	2,002	1,110	55.4
5	立榮	廈門	120	37,560	32,650	86.9	60	18,780	16,090	85.7	60	18,780	16,560	88.2
			52	16,276	14,701	90.3	26	8,138	7,605	93.5	26	8,138	7,096	87.2
6	長榮	廈門	26	3,952	2,542	64.3	13	1,976	1,389	70.3	13	1,976	1,153	58.4
			26	3,952	2,542	64.3	13	1,976	1,389	70.3	13	1,976	1,153	58.4
7		東京羽田	206	58,316	50,941	87.4	103	29,158	25,689	88.1	103	29,158	25,252	86.6
8	復興	上海浦東	34	5,168	4,027	77.9	17	2,584	1,969	76.2	17	2,584	2,058	79.6
9		上海虹橋	120	37,080	33,017	89.0	60	18,540	16,191	87.3	60	18,540	16,826	90.8
			52	16,068	13,897	86.5	26	8,034	7,529	93.7	26	8,034	6,368	79.3
10		上海浦東	171	31,635	23,713	75.0	85	15,725	12,292	78.2	86	15,910	11,421	71.8
11		上海虹橋	26	4,810	3,704	77.0	13	2,405	2,102	87.4	13	2,405	1,602	66.6
12		杭州	16	2,960	2,495	84.3	8	1,480	1,187	80.2	8	1,480	1,308	88.4
13		福州	36	6,660	4,745	71.2	18	3,330	2,456	73.8	18	3,330	2,289	68.7
14		武漢	34	6,290	4,919	78.2	17	3,145	2,587	82.3	17	3,145	2,332	74.1
15		重慶	18	3,330	2,497	75.0	9	1,665	1,276	76.6	9	1,665	1,221	73.3
16		合肥	18	3,330	2,366	71.1	9	1,665	1,258	75.6	9	1,665	1,108	66.5
17		天津	8	1,480	836	56.5	4	740	391	52.8	4	740	445	60.1
	遠東	太原	15	2,775	2,151	77.5	7	1,295	1,035	79.9	8	1,480	1,116	75.4
18		南寧	34	5,610	3,870	69.0	17	2,805	1,966	70.1	17	2,805	1,904	67.9
19	日本航空	東京羽田	24	3,960	2,558	64.6	12	1,980	1,313	66.3	12	1,980	1,245	62.9
20	全日空	東京羽田	10	1,650	1,312	79.5	5	825	653	79.2	5	825	659	79.9
			120	28,440	26,105	91.8	60	14,220	13,005	91.5	60	14,220	13,100	92.1
21		東京羽田	120	28,440	26,105	91.8	60	14,220	13,005	91.5	60	14,220	13,100	92.1
	國航	上海虹橋	120	25,680	20,919	81.5	60	12,840	10,089	78.6	60	12,840	10,830	84.3
22		天津	120	25,680	20,919	81.5	60	12,840	10,089	78.6	60	12,840	10,830	84.3
23	四川	上海虹橋	52	8,684	6,659	76.7	26	4,342	3,611	83.2	26	4,342	3,048	70.2
			34	5,678	5,007	88.2	17	2,839	2,661	93.7	17	2,839	2,346	82.6
24		成都	18	3,006	1,652	55.0	9	1,503	950	63.2	9	1,503	702	46.7
25		重慶	68	13,192	7,339	55.6	34	6,596	4,002	60.7	34	6,596	3,337	50.6
	上海	上海浦東	34	6,596	4,371	66.3	17	3,298	2,365	71.7	17	3,298	2,006	60.8
26		上海虹橋	34	6,596	2,968	45.0	17	3,298	1,637	49.6	17	3,298	1,331	40.4
27		廈門	80	13,040	10,210	78.3	40	6,520	5,468	83.9	40	6,520	4,742	72.7
			58	9,454	7,061	74.7	29	4,727	3,910	82.7	29	4,727	3,151	66.7
28		福州	22	3,586	3,149	87.8	11	1,793	1,558	86.9	11	1,793	1,591	88.7
29	東方	廈門	94	15,980	10,501	65.7	47	7,990	6,038	75.6	47	7,990	4,463	55.9
			34	5,780	3,874	67.0	17	2,890	2,129	73.7	17	2,890	1,745	60.4
30		上海虹橋	60	10,200	6,627	65.0	30	5,100	3,909	76.6	30	5,100	2,718	53.3
			60	10,440	9,852	94.4	30	5,220	5,199	99.6	30	5,220	4,653	89.1
			60	10,440	9,852	94.4	30	5,220	5,199	99.6	30	5,220	4,653	89.1

資料來源：本局臺北國際航空站

附註：1.自99年11月1日起以定期班機管理之包機，改列本國際及兩岸定期航線班機載客率統計表。

2.99年11月1日以前以定期班機管理之包機，相關航線載客率請參考當期月報表71及表72。

表37-4 臺中機場國際及兩岸定期航線班機載客率—按航空公司及航線分

中華民國101年9月

序 號	航 空 公 司	航 線	合 計				入 境				出 境			
			飛行班次 (次)	座位總數 (位)	載客人數 (人)	載客率 (%)	飛行班次 (次)	座位總數 (位)	載客人數 (人)	載客率 (%)	飛行班次 (次)	座位總數 (位)	載客人數 (人)	載客率 (%)
	總計		629	84,043	58,122	69.2	315	41,438	32,007	77.2	314	42,605	26,115	61.3
	中華		16	1,664	1,020	61.3	8	832	554	66.6	8	832	466	56.0
1		重慶	16	1,664	1,020	61.3	8	832	554	66.6	8	832	466	56.0
	立榮		52	8,698	6,121	70.4	26	4,349	3,417	78.6	26	4,349	2,704	62.2
2		寧波	12	2,032	1,175	57.8	6	1,016	656	64.6	6	1,016	519	51.1
3		南京	8	1,336	930	69.6	4	668	555	83.1	4	668	375	56.1
4		杭州	6	1,020	655	64.2	3	510	421	82.5	3	510	234	45.9
5		廈門	8	1,336	815	61.0	4	668	458	68.6	4	668	357	53.4
6		深圳	18	2,974	2,546	85.6	9	1,487	1,327	89.2	9	1,487	1,219	82.0
	復興		48	8,736	6,247	71.5	24	4,368	3,353	76.8	24	4,368	2,894	66.3
7		上海浦東	26	4,732	3,679	77.7	13	2,366	1,987	84.0	13	2,366	1,692	71.5
8		福州	6	1,092	686	62.8	3	546	333	61.0	3	546	353	64.7
9		廈門	16	2,912	1,882	64.6	8	1,456	1,033	70.9	8	1,456	849	58.3
	港龍		112	15,199	10,694	70.4	56	6,934	6,204	89.5	56	8,265	4,490	54.3
10		香港	112	15,199	10,694	70.4	56	6,934	6,204	89.5	56	8,265	4,490	54.3
	華信		258	26,832	17,963	66.9	129	13,416	9,795	73.0	129	13,416	8,168	60.9
11		香港	202	21,008	14,174	67.5	101	10,504	7,757	73.8	101	10,504	6,417	61.1
12		琉球	4	416	258	62.0	2	208	101	48.6	2	208	157	75.5
13		寧波	10	1,040	653	62.8	5	520	389	74.8	5	520	264	50.8
14		鄭州	6	624	481	77.1	3	312	274	87.8	3	312	207	66.3
15		杭州	18	1,872	1,305	69.7	9	936	720	76.9	9	936	585	62.5
16		福州	10	1,040	668	64.2	5	520	329	63.3	5	520	339	65.2
17		武漢	8	832	424	51.0	4	416	225	54.1	4	416	199	47.8
	國航		6	768	351	45.7	3	384	222	57.8	3	384	129	33.6
18		天津	6	768	351	45.7	3	384	222	57.8	3	384	129	33.6
	南方		8	976	592	60.7	4	488	329	67.4	4	488	263	53.9
19		長春	8	976	592	60.7	4	488	329	67.4	4	488	263	53.9
	四川		8	1,552	705	45.4	4	776	417	53.7	4	776	288	37.1
20		成都	8	1,552	705	45.4	4	776	417	53.7	4	776	288	37.1
	山東		8	1,146	630	55.0	4	573	371	64.7	4	573	259	45.2
21		濟南	8	1,146	630	55.0	4	573	371	64.7	4	573	259	45.2
	東方		10	1,580	1,175	74.4	5	790	625	79.1	5	790	550	69.6
22		南京	10											

資料來源：本局臺中航空站

附註：1. 自99年11月1日起以定期班機管理之包機，改列本國際及兩岸定期航線班機載客率統計表。

2. 99年11月1日以前以定期班機管理之包機, 相關航線載客率請參考當期月報表71及表72。

表37-5 臺東機場國際及兩岸定期航線班機載客率－按航空公司及航線分

中華民國101年9月

序 號	航 空 公 司	航 線	合 計				入 境				出 境			
			飛行班次 (次)	座位總數 (位)	載客人數 (人)	載客率 (%)	飛行班次 (次)	座位總數 (位)	載客人數 (人)	載客率 (%)	飛行班次 (次)	座位總數 (位)	載客人數 (人)	載客率 (%)
	總計		8	1,322	963	72.8	4	661	465	70.3	4	661	498	75.3
	立榮		8	1,322	963	72.8	4	661	465	70.3	4	661	498	75.3
1		南京	8	1,322	963	72.8	4	661	465	70.3	4	661	498	75.3

資料來源：本局臺東航空站

表37-6 花蓮機場國際及兩岸定期航線班機載客率－按航空公司及航線分

中華民國101年9月

序 號	航 空 公 司	航 線	合 計				入 境				出 境			
			飛行班次 (次)	座位總數 (位)	載客人數 (人)	載客率 (%)	飛行班次 (次)	座位總數 (位)	載客人數 (人)	載客率 (%)	飛行班次 (次)	座位總數 (位)	載客人數 (人)	載客率 (%)
	總計		16	2,912	2,044	70.2	8	1,456	1,061	72.9	8	1,456	983	67.5
	復興		16	2,912	2,044	70.2	8	1,456	1,061	72.9	8	1,456	983	67.5
1		杭州	8	1,456	627	43.1	4	728	355	48.8	4	728	272	37.4
2		武漢	8	1,456	1,417	97.3	4	728	706	97.0	4	728	711	97.7

資料來源：本局花蓮航空站

表38 臺灣地區各機場國際及兩岸定期航線班機載客率－按國家及航空公司航線分

中華民國101年9月

序 號	國 家 / 航 空 公 司	航 線	合 計				入 境				出 境			
			飛行班次 (次)	座位總數 (位)	載客人數 (人)	載客率 (%)	飛行班次 (次)	座位總數 (位)	載客人數 (人)	載客率 (%)	飛行班次 (次)	座位總數 (位)	載客人數 (人)	載客率 (%)
	總計		16,216	3,969,368	2,760,777	69.6	8,125	1,989,109	1,433,800	72.1	8,091	1,980,259	1,326,977	67.0
	中華民國		225	35,628	19,698	55.3	113	17,866	9,933	55.6	112	17,762	9,765	55.0
1	中華	桃園→高雄接駁線	112	17,828	9,806	55.0	56	8,914	5,535	62.1	56	8,914	4,271	47.9
2	中華	高雄→桃園接駁線	113	17,800	9,892	55.6	57	8,952	4,398	49.1	56	8,848	5,494	62.1
	日本		2,820	714,744	517,535	72.4	1,412	357,970	256,985	71.8	1,408	356,774	260,550	73.0
3	中華	大阪	163	53,215	36,272	68.2	82	26,806	19,449	72.6	81	26,409	16,823	63.7
4	中華	札幌	60	18,040	14,456	80.1	30	9,020	7,300	80.9	30	9,020	7,156	79.3
5	中華	名古屋	93	23,863	16,446	68.9	47	12,088	8,192	67.8	46	11,775	8,254	70.1
6	中華	東京羽田	120	37,560	32,650	86.9	60	18,780	16,090	85.7	60	18,780	16,560	88.2
7	中華	東京成田	198	60,898	45,308	74.4	99	30,449	23,209	76.2	99	30,449	22,099	72.6
8	中華	琉球	112	24,054	17,543	72.9	56	12,027	8,851	73.6	56	12,027	8,692	72.3
9	中華	福岡	118	35,260	21,096	59.8	59	17,630	10,555	59.9	59	17,630	10,541	59.8
10	中華	廣島	60	10,536	6,501	61.7	30	5,271	3,002	57.0	30	5,265	3,499	66.5
11	中華	宮崎	18	2,844	1,758	61.8	9	1,422	876	61.6	9	1,422	882	62.0
12	中華	靜岡	24	3,840	2,182	56.8	12	1,920	1,149	59.8	12	1,920	1,033	53.8
13	中華	富山	24	3,816	2,307	60.5	12	1,908	981	51.4	12	1,908	1,326	69.5
14	中華	鹿兒島	26	5,310	3,138	59.1	13	2,655	1,275	48.0	13	2,655	1,863	70.2
15	長榮	大阪	60	17,048	13,675	80.2	30	8,524	6,762	79.3	30	8,524	6,913	81.1
16	長榮	仙台	18	4,536	3,414	75.3	9	2,268	1,708	75.3	9	2,268	1,706	75.2
17	長榮	札幌	60	16,784	13,782	82.1	30	8,392	6,820	81.3	30	8,392	6,962	83.0
18	長榮	東京羽田	120	37,080	33,017	89.0	60	18,540	16,191	87.3	60	18,540	16,826	90.8
19	長榮	東京成田	120	30,240	25,066	82.9	60	15,120	12,507	82.7	60	15,120	12,559	83.1
20	長榮	福岡	58	17,544	11,432	65.2	29	8,772	5,459	62.2	29	8,772	5,973	68.1
21	長榮	小松	42	8,256	4,965	60.1	21	4,128	2,436	59.0	21	4,128	2,529	61.3
22	國泰	大阪	60	21,886	14,041	64.2	30	10,966	6,527	59.5	30	10,920	7,514	68.8
23	國泰	名古屋	58	16,866	8,256	49.0	29	8,433	3,779	44.8	29	8,433	4,477	53.1
24	國泰	東京成田	60	18,428	11,796	64.0	30	9,238	5,756	62.3	30	9,190	6,040	65.7
25	國泰	福岡	60	21,481	7,808	36.3	30	10,705	2,603	24.3	30	10,776	5,205	48.3
26	捷星	大阪	118	21,240	15,092	71.1	59	10,620	7,543	71.0	59	10,620	7,549	71.1
27	復興	大阪	59	9,658	4,701	48.7	29	4,738	2,273	48.0	30	4,920	2,428	49.3
28	復興	札幌	18	3,276	1,656	50.5	9	1,638	808	49.3	9	1,638	848	51.8
29	復興	琉球	56	9,312	3,914	42.0	28	4,656	1,938	41.6	28	4,656	1,976	42.4
30	復興	函館	18	3,236	2,500	77.3	9	1,618	1,202	74.3	9	1,618	1,298	80.2
31	復興	釧路	8	1,416	932	65.8	4	708	553	78.1	4	708	379	53.5
32	復興	帶廣	8	1,456	843	57.9	4	728	306	42.0	4	728	537	73.8
33	復興	旭川	8	1,456	1,033	70.9	4	728	577	79.3	4	728	456	62.6
34	華信	琉球	4	416	258	62.0	2	208	101	48.6	2	208	157	75.5
35	華信	石垣島	14	1,464	1,354	92.5	7	732	642	87.7	7	732	712	97.3
36	聯合	東京成田	59	15,107	12,178	80.6	30	7,685	6,620	86.1	29	7,422	5,558	74.9
37	日本航空	大阪	119	22,623	17,432	77.1	60	11,430	8,647	75.7	59	11,193	8,785	78.5
38	日本航空	名古屋	59	8,496	6,903	81.3	30	4,320	3,475	80.4	29	4,176	3,428	82.1
39	日本航空	東京羽田	120	28,440	26,105	91.8	60	14,220	13,005	91.5	60	14,220	13,100	92.1
40	日本航空	東京成田	180	36,795	30,082	81.8	90	18,395	14,988	81.5	90	18,400	15,094	82.0
41	全日空	東京羽田	120	25,680	20,919	81.5	60	12,840	10,089	78.6	60	12,840	10,830	84.3
42	全日空	東京成田	60	11,748	7,582	64.5	30	5,874	4,134	70.4	30	5,874	3,448	58.7
43	達美	東京成田	60	23,540	17,142	72.8	30	11,770	8,607	73.1	30	11,770	8,535	72.5
	加拿大		108	33,684	26,455	78.5	54	16,794	11,661	69.4	54	16,890	14,794	87.6

資料來源：本局所屬各航空站及桃園國際機場股份有限公司

附註：1. 入境、出境之載客人數均包括過境旅客，並以進出臺灣地區國際機場之末站及首站為基準。

2. 自99年11月1日起本表統計範圍包含以定期班機管理之包機。

3. 99年11月1日以前臺北松山機場及臺中機場以定期班機管理之包機，相關航線載客率請參考當期月報表71及表72。

表38 臺灣地區各機場國際及兩岸定期航線班機載客率－按國家及航空公司航線分(續1)

中華民國101年9月

序 號	國 家 / 航 空 公 司	航 線	合 計				入 境				出 境			
			飛行班次 (次)	座位總數 (位)	載客人數 (人)	載客率 (%)	飛行班次 (次)	座位總數 (位)	載客人數 (人)	載客率 (%)	飛行班次 (次)	座位總數 (位)	載客人數 (人)	載客率 (%)
44	中華	溫哥華	53	14,628	11,422	78.1	27	7,452	4,994	67.0	26	7,176	6,428	89.6
45	長榮	溫哥華	29	10,788	8,229	76.3	14	5,208	3,652	70.1	15	5,580	4,577	82.0
46	長榮	多倫多	26	8,268	6,804	82.3	13	4,134	3,015	72.9	13	4,134	3,789	91.7
	印尼		292	76,428	52,874	69.2	146	38,214	27,843	72.9	146	38,214	25,031	65.5
47	中華	雅加達	60	18,484	11,489	62.2	30	9,242	5,835	63.1	30	9,242	5,654	61.2
48	中華	峇里島	60	18,780	14,251	75.9	30	9,390	7,203	76.7	30	9,390	7,048	75.1
49	長榮	泗水	18	4,536	3,413	75.2	9	2,268	1,956	86.2	9	2,268	1,457	64.2
50	長榮	雅加達	50	13,476	10,017	74.3	25	6,738	5,802	86.1	25	6,738	4,215	62.6
51	長榮	峇里島	44	11,088	7,863	70.9	22	5,544	3,978	71.8	22	5,544	3,885	70.1
52	印尼航空	雅加達	60	10,064	5,841	58.0	30	5,032	3,069	61.0	30	5,032	2,772	55.1
	印度		18	5,634	4,304	76.4	9	2,817	2,554	90.7	9	2,817	1,750	62.1
53	中華	德里	18	5,634	4,304	76.4	9	2,817	2,554	90.7	9	2,817	1,750	62.1
	帛琉		56	9,940	5,489	55.2	28	4,970	2,773	55.8	28	4,970	2,716	54.6
54	中華	帛琉	34	5,408	2,764	51.1	17	2,704	1,331	49.2	17	2,704	1,433	53.0
55	帛琉航空	帛琉	22	4,532	2,725	60.1	11	2,266	1,442	63.6	11	2,266	1,283	56.6
	法國		35	11,390	9,604	84.3	18	5,844	4,629	79.2	17	5,546	4,975	89.7
56	長榮	巴黎	35	11,390	9,604	84.3	18	5,844	4,629	79.2	17	5,546	4,975	89.7
	南韓		802	187,223	126,936	67.8	402	93,786	64,811	69.1	400	93,437	62,125	66.5
57	大韓	首爾仁川	102	24,356	17,542	72.0	51	12,178	9,129	75.0	51	12,178	8,413	69.1
58	真航	濟州島	35	5,880	3,901	66.3	18	3,024	2,062	68.2	17	2,856	1,839	64.4
59	德威	首爾金浦	34	6,426	2,135	33.2	17	3,213	857	26.7	17	3,213	1,278	39.8
60	易斯達	首爾金浦	26	3,874	1,904	49.1	13	1,937	1,048	54.1	13	1,937	856	44.2
61	中華	首爾仁川	88	26,160	17,026	65.1	44	13,080	8,439	64.5	44	13,080	8,587	65.6
62	中華	首爾金浦	26	4,004	2,135	53.3	13	2,002	1,025	51.2	13	2,002	1,110	55.4
63	長榮	首爾仁川	76	22,812	17,723	77.7	38	11,406	9,292	81.5	38	11,406	8,431	73.9
64	長榮	首爾金浦	34	5,168	4,027	77.9	17	2,584	1,969	76.2	17	2,584	2,058	79.6
65	泰國	首爾仁川	60	18,852	11,758	62.4	30	9,426	5,862	62.2	30	9,426	5,896	62.6
66	國泰	首爾仁川	60	21,499	15,098	70.2	30	10,715	7,610	71.0	30	10,784	7,488	69.4
67	復興	釜山	30	4,980	2,138	42.9	15	2,490	1,044	41.9	15	2,490	1,094	43.9
68	復興	濟州島	34	5,708	3,817	66.9	17	2,854	2,071	72.6	17	2,854	1,746	61.2
69	華信	首爾仁川	42	4,368	3,277	75.0	21	2,184	1,655	75.8	21	2,184	1,622	74.3
70	韓亞	首爾仁川	97	22,868	16,827	73.6	49	11,559	8,936	77.3	48	11,309	7,891	69.8
71	釜山	釜山	58	10,268	7,628	74.3	29	5,134	3,812	74.3	29	5,134	3,816	74.3
	柬埔寨		84	13,074	8,218	62.9	42	6,537	4,278	65.4	42	6,537	3,940	60.3
72	中華	金邊	24	3,816	1,750	45.9	12	1,908	949	49.7	12	1,908	801	42.0
73	長榮	金邊	60	9,258	6,468	69.9	30	4,629	3,329	71.9	30	4,629	3,139	67.8
	美國		490	171,384	130,885	76.4	246	86,037	63,443	73.7	244	85,347	67,442	79.0
74	中華	洛杉磯	107	42,717	33,223	77.8	53	21,167	15,381	72.7	54	21,550	17,842	82.8
75	中華	舊金山	53	21,209	16,475	77.7	27	10,803	7,999	74.0	26	10,406	8,476	81.5
76	中華	關島	18	5,634	3,529	62.6	9	2,817	1,807	64.1	9	2,817	1,722	61.1
77	長榮	西雅圖	42	15,624	12,240	78.3	21	7,812	5,025	64.3	21	7,812	7,215	92.4
78	長榮	洛杉磯	123	39,474	29,740	75.3	62	19,896	15,427	77.5	61	19,578	14,313	73.1
79	長榮	紐約	42	13,356	10,241	76.7	21	6,678	4,861	72.8	21	6,678	5,380	80.6
80	長榮	舊金山	87	28,346	20,909	73.8	44	14,352	10,676	74.4	43	13,994	10,233	73.1
81	長榮	關島	18	5,024	4,528	90.1	9	2,512	2,267	90.2	9	2,512	2,261	90.0
	香港		3,449	952,035	617,225	64.8	1,734	478,468	333,927	69.8	1,715	473,567	283,298	59.8
82	中華	香港	890	257,337	176,183	68.5	450	130,262	96,606	74.2	440	127,075	79,577	62.6

表38 臺灣地區各機場國際及兩岸定期航線班機載客率－按國家及航空公司航線分(續2)

中華民國101年9月

序 號	國 家 / 航 空 公 司	航 線	合 計				入 境				出 境			
			飛行班次 (次)	座位總數 (位)	載客人數 (人)	載客率 (%)	飛行班次 (次)	座位總數 (位)	載客人數 (人)	載客率 (%)	飛行班次 (次)	座位總數 (位)	載客人數 (人)	載客率 (%)
83	長榮	香港	479	128,696	84,486	65.6	239	64,222	46,455	72.3	240	64,474	38,031	59.0
84	國泰	香港	911	315,223	192,841	61.2	460	159,149	101,928	64.0	451	156,074	90,913	58.2
85	港龍	香港	628	150,951	98,651	65.4	314	74,839	53,767	71.8	314	76,112	44,884	59.0
86	香港	香港	236	61,928	38,266	61.8	118	30,964	20,694	66.8	118	30,964	17,572	56.7
87	華信	香港	202	21,008	14,174	67.5	101	10,504	7,757	73.8	101	10,504	6,417	61.1
88	香港快運航空	香港	103	16,892	12,624	74.7	52	8,528	6,720	78.8	51	8,364	5,904	70.6
	中國大陸		4,355	930,588	668,504	71.8	2,178	465,471	354,960	76.3	2,177	465,117	313,544	67.4
89	中華	上海浦東	104	39,272	26,968	68.7	52	19,636	14,837	75.6	52	19,636	12,131	61.8
90	中華	上海虹橋	52	16,276	14,701	90.3	26	8,138	7,605	93.5	26	8,138	7,096	87.2
91	中華	海口	24	3,828	2,689	70.2	12	1,914	1,375	71.8	12	1,914	1,314	68.7
92	中華	武漢	18	5,634	3,989	70.8	9	2,817	2,045	72.6	9	2,817	1,944	69.0
93	中華	西安	16	5,008	3,630	72.5	8	2,504	1,876	74.9	8	2,504	1,754	70.0
94	中華	大連	8	2,194	1,540	70.2	4	1,097	820	74.7	4	1,097	720	65.6
95	中華	青島	18	5,250	3,352	63.8	9	2,625	1,940	73.9	9	2,625	1,412	53.8
96	中華	成都	18	5,634	4,514	80.1	9	2,817	2,423	86.0	9	2,817	2,091	74.2
97	中華	重慶	34	3,536	2,335	66.0	17	1,768	1,221	69.1	17	1,768	1,114	63.0
98	中華	深圳	60	22,448	16,670	74.3	30	11,224	8,924	79.5	30	11,224	7,746	69.0
99	中華	北京	67	24,743	18,724	75.7	34	12,570	10,227	81.4	33	12,173	8,497	69.8
100	中華	廣州	42	16,730	13,507	80.7	21	8,365	7,103	84.9	21	8,365	6,404	76.6
101	中華	南昌	16	5,008	3,467	69.2	8	2,504	1,728	69.0	8	2,504	1,739	69.4
102	中華	三亞	22	3,476	2,406	69.2	11	1,738	1,165	67.0	11	1,738	1,241	71.4
103	立榮	寧波	26	5,560	3,348	60.2	13	2,780	1,973	71.0	13	2,780	1,375	49.5
104	立榮	南京	40	10,814	7,032	65.0	20	5,407	3,674	67.9	20	5,407	3,358	62.1
105	立榮	杭州	24	3,864	2,153	55.7	12	1,932	1,275	66.0	12	1,932	878	45.4
106	立榮	福州	34	5,324	3,435	64.5	17	2,662	1,838	69.0	17	2,662	1,597	60.0
107	立榮	西安	18	4,536	2,933	64.7	9	2,268	1,439	63.4	9	2,268	1,494	65.9
108	立榮	昆明	18	2,844	1,874	65.9	9	1,422	977	68.7	9	1,422	897	63.1
109	立榮	大連	16	4,032	2,627	65.2	8	2,016	1,409	69.9	8	2,016	1,218	60.4
110	立榮	青島	26	7,684	4,476	58.3	13	3,842	2,363	61.5	13	3,842	2,113	55.0
111	立榮	瀋陽	26	5,582	4,429	79.3	13	2,791	2,253	80.7	13	2,791	2,176	78.0
112	立榮	廈門	34	5,288	3,357	63.5	17	2,644	1,847	69.9	17	2,644	1,510	57.1
113	立榮	重慶	16	2,480	1,615	65.1	8	1,240	778	62.7	8	1,240	837	67.5
114	立榮	深圳	60	18,826	11,479	61.0	30	9,413	6,124	65.1	30	9,413	5,355	56.9
115	立榮	鹽城	6	930	402	43.2	3	465	154	33.1	3	465	248	53.3
116	長榮	上海浦東	102	38,820	28,758	74.1	51	19,362	15,249	78.8	51	19,458	13,509	69.4
117	長榮	上海虹橋	52	16,068	13,897	86.5	26	8,034	7,529	93.7	26	8,034	6,368	79.3
118	長榮	寧波	17	2,780	1,716	61.7	9	1,516	995	65.6	8	1,264	721	57.0
119	長榮	海口	18	2,790	1,736	62.2	9	1,395	877	62.9	9	1,395	859	61.6
120	長榮	桂林	26	4,108	2,295	55.9	13	2,054	1,164	56.7	13	2,054	1,131	55.1
121	長榮	鄭州	33	6,524	4,565	70.0	17	3,341	2,384	71.4	16	3,183	2,181	68.5
122	長榮	杭州	60	18,544	11,365	61.3	30	9,272	6,349	68.5	30	9,272	5,016	54.1
123	長榮	成都	16	4,032	3,094	76.7	8	2,016	1,589	78.8	8	2,016	1,505	74.7
124	長榮	北京	60	19,916	17,217	86.4	30	9,958	8,966	90.0	30	9,958	8,251	82.9
125	長榮	廣州	42	9,476	8,069	85.2	21	4,738	4,121	87.0	21	4,738	3,948	83.3
126	長榮	天津	26	6,400	4,821	75.3	13	3,200	2,512	78.5	13	3,200	2,309	72.2
127	長榮	濟南	32	5,736	3,909	68.1	16	2,868	1,983	69.1	16	2,868	1,926	67.2
128	長榮	哈爾濱	18	2,790	2,406	86.2	9	1,395	1,281	91.8	9	1,395	1,125	80.6

表38 臺灣地區各機場國際及兩岸定期航線班機載客率－按國家及航空公司航線分(續3)

中華民國101年9月

序 號	國 家 / 航 空 公 司	航 線	合 計				入 境				出 境			
			飛行班次 (次)	座位總數 (位)	載客人數 (人)	載客率 (%)	飛行班次 (次)	座位總數 (位)	載客人數 (人)	載客率 (%)	飛行班次 (次)	座位總數 (位)	載客人數 (人)	載客率 (%)
129	長榮	黃山	26	3,946	2,586	65.5	13	1,973	1,251	63.4	13	1,973	1,335	67.7
130	復興	上海浦東	60	10,998	8,472	77.0	30	5,499	4,803	87.3	30	5,499	3,669	66.7
131	復興	上海虹橋	16	2,960	2,495	84.3	8	1,480	1,187	80.2	8	1,480	1,308	88.4
132	復興	長沙	28	4,536	3,522	77.6	14	2,268	1,687	74.4	14	2,268	1,835	80.9
133	復興	杭州	44	8,116	5,372	66.2	22	4,058	2,811	69.3	22	4,058	2,561	63.1
134	復興	福州	56	9,974	7,531	75.5	28	4,987	3,852	77.2	28	4,987	3,679	73.8
135	復興	武漢	26	4,786	3,914	81.8	13	2,393	1,982	82.8	13	2,393	1,932	80.7
136	復興	廈門	32	5,504	3,369	61.2	16	2,752	1,722	62.6	16	2,752	1,647	59.8
137	復興	重慶	18	3,330	2,366	71.1	9	1,665	1,258	75.6	9	1,665	1,108	66.5
138	復興	合肥	16	2,776	1,222	44.0	8	1,388	601	43.3	8	1,388	621	44.7
139	復興	天津	15	2,775	2,151	77.5	7	1,295	1,035	79.9	8	1,480	1,116	75.4
140	復興	南寧	10	1,620	1,185	73.1	5	810	594	73.3	5	810	591	73.0
141	復興	三亞	16	2,592	1,625	62.7	8	1,296	830	64.0	8	1,296	795	61.3
142	復興	徐州	26	4,212	1,940	46.1	13	2,106	1,059	50.3	13	2,106	881	41.8
143	華信	寧波	40	9,080	5,458	60.1	20	4,540	2,973	65.5	20	4,540	2,485	54.7
144	華信	南京	26	10,014	7,805	77.9	13	5,007	3,990	79.7	13	5,007	3,815	76.2
145	華信	長沙	34	8,102	6,893	85.1	17	4,051	3,517	86.8	17	4,051	3,376	83.3
146	華信	鄭州	30	7,802	5,909	75.7	15	3,901	3,074	78.8	15	3,901	2,835	72.7
147	華信	杭州	42	8,144	5,846	71.8	21	4,072	3,355	82.4	21	4,072	2,491	61.2
148	華信	福州	10	1,040	668	64.2	5	520	329	63.3	5	520	339	65.2
149	華信	武漢	8	832	424	51.0	4	416	225	54.1	4	416	199	47.8
150	華信	瀋陽	18	5,014	3,655	72.9	9	2,507	1,951	77.8	9	2,507	1,704	68.0
151	華信	廈門	86	20,324	13,519	66.5	43	10,162	7,439	73.2	43	10,162	6,080	59.8
152	華信	鹽城	18	2,844	1,727	60.7	9	1,422	960	67.5	9	1,422	767	53.9
153	遠東	貴陽	18	2,970	2,269	76.4	9	1,485	1,079	72.7	9	1,485	1,190	80.1
154	遠東	海口	18	3,082	1,986	64.4	9	1,541	981	63.7	9	1,541	1,005	65.2
155	遠東	成都	19	3,240	1,776	54.8	9	1,534	960	62.6	10	1,706	816	47.8
156	遠東	合肥	16	2,724	1,207	44.3	8	1,362	624	45.8	8	1,362	583	42.8
157	遠東	太原	24	3,960	2,558	64.6	12	1,980	1,313	66.3	12	1,980	1,245	62.9
158	遠東	南寧	18	3,026	2,382	78.7	9	1,513	1,204	79.6	9	1,513	1,178	77.9
159	遠東	石家莊	26	4,290	3,029	70.6	13	2,145	1,461	68.1	13	2,145	1,568	73.1
160	國航	上海浦東	60	15,300	11,126	72.7	30	7,650	6,394	83.6	30	7,650	4,732	61.9
161	國航	上海虹橋	34	5,678	5,007	88.2	17	2,839	2,661	93.7	17	2,839	2,346	82.6
162	國航	杭州	60	8,752	6,358	72.6	30	4,376	3,327	76.0	30	4,376	3,031	69.3
163	國航	成都	36	6,090	4,609	75.7	18	3,045	2,314	76.0	18	3,045	2,295	75.4
164	國航	重慶	44	6,722	4,594	68.3	22	3,361	2,453	73.0	22	3,361	2,141	63.7
165	國航	北京	94	27,182	21,394	78.7	47	13,591	11,312	83.2	47	13,591	10,082	74.2
166	國航	天津	24	3,774	2,003	53.1	12	1,887	1,172	62.1	12	1,887	831	44.0
167	南方	上海浦東	52	9,204	7,887	85.7	26	4,602	3,815	82.9	26	4,602	4,072	88.5
168	南方	貴陽	30	5,040	3,101	61.5	15	2,520	1,648	65.4	15	2,520	1,453	57.7
169	南方	長沙	24	3,960	3,703	93.5	12	1,980	1,908	96.4	12	1,980	1,795	90.7
170	南方	桂林	40	6,720	4,956	73.8	20	3,360	2,521	75.0	20	3,360	2,435	72.5
171	南方	鄭州	34	5,712	4,268	74.7	17	2,856	2,126	74.4	17	2,856	2,142	75.0
172	南方	武漢	8	1,344	856	63.7	4	672	432	64.3	4	672	424	63.1
173	南方	大連	18	2,252	1,695	75.3	9	1,126	937	83.2	9	1,126	758	67.3
174	南方	瀋陽	26	3,684	2,960	80.3	13	1,842	1,674	90.9	13	1,842	1,286	69.8
175	南方	深圳	52	9,204	7,371	80.1	26	4,602	3,939	85.6	26	4,602	3,432	74.6

表38 臺灣地區各機場國際及兩岸定期航線班機載客率－按國家及航空公司航線分(續4)

中華民國101年9月

序 號	國 家 / 航 空 公 司	航 線	合 計				入 境				出 境			
			飛行班次 (次)	座位總數 (位)	載客人數 (人)	載客率 (%)	飛行班次 (次)	座位總數 (位)	載客人數 (人)	載客率 (%)	飛行班次 (次)	座位總數 (位)	載客人數 (人)	載客率 (%)
176	南方	廣州	60	14,490	12,038	83.1	30	7,245	6,341	87.5	30	7,245	5,697	78.6
177	南方	哈爾濱	24	3,600	2,537	70.5	12	1,800	1,379	76.6	12	1,800	1,158	64.3
178	南方	南寧	26	4,368	3,351	76.7	13	2,184	1,672	76.6	13	2,184	1,679	76.9
179	南方	長春	34	5,524	3,872	70.1	17	2,762	2,051	74.3	17	2,762	1,821	65.9
180	深圳	瀋陽	26	3,900	3,077	78.9	13	1,950	1,670	85.6	13	1,950	1,407	72.2
181	深圳	深圳	70	11,060	8,800	79.6	35	5,530	4,743	85.8	35	5,530	4,057	73.4
182	深圳	南寧	8	1,264	1,136	89.9	4	632	604	95.6	4	632	532	84.2
183	深圳	無錫	50	7,900	6,269	79.4	25	3,950	3,271	82.8	25	3,950	2,998	75.9
184	四川	昆明	24	3,782	2,796	73.9	12	1,891	1,434	75.8	12	1,891	1,362	72.0
185	四川	成都	42	8,148	5,076	62.3	21	4,074	2,782	68.3	21	4,074	2,294	56.3
186	四川	重慶	34	6,596	2,968	45.0	17	3,298	1,637	49.6	17	3,298	1,331	40.4
187	上海	上海浦東	58	9,454	7,061	74.7	29	4,727	3,910	82.7	29	4,727	3,151	66.7
188	上海	上海虹橋	22	3,586	3,149	87.8	11	1,793	1,558	86.9	11	1,793	1,591	88.7
189	海南	海口	26	4,368	3,031	69.4	13	2,184	1,641	75.1	13	2,184	1,390	63.6
190	海南	西安	16	2,688	1,970	73.3	8	1,344	1,027	76.4	8	1,344	943	70.2
191	海南	大連	10	1,680	1,248	74.3	5	840	679	80.8	5	840	569	67.7
192	海南	北京	34	5,712	4,156	72.8	17	2,856	2,182	76.4	17	2,856	1,974	69.1
193	海南	廣州	26	4,368	3,184	72.9	13	2,184	1,687	77.2	13	2,184	1,497	68.5
194	山東	青島	26	4,368	2,610	59.8	13	2,184	1,498	68.6	13	2,184	1,112	50.9
195	山東	濟南	42	6,858	4,554	66.4	21	3,429	2,460	71.7	21	3,429	2,094	61.1
196	山東	煙臺	36	6,048	3,545	58.6	18	3,024	1,867	61.7	18	3,024	1,678	55.5
197	廈門	長沙	26	4,394	3,412	77.7	13	2,197	1,838	83.7	13	2,197	1,574	71.6
198	廈門	杭州	8	1,352	1,055	78.0	4	676	568	84.0	4	676	487	72.0
199	廈門	福州	102	17,120	11,679	68.2	51	8,560	6,202	72.5	51	8,560	5,477	64.0
200	廈門	廈門	128	21,224	13,564	63.9	64	10,612	7,493	70.6	64	10,612	6,071	57.2
201	東方	上海浦東	94	27,644	18,437	66.7	47	13,822	10,387	75.1	47	13,822	8,050	58.2
202	東方	上海虹橋	60	10,440	9,852	94.4	30	5,220	5,199	99.6	30	5,220	4,653	89.1
203	東方	寧波	54	8,412	5,264	62.6	27	4,206	2,538	60.3	27	4,206	2,726	64.8
204	東方	南京	78	13,472	10,423	77.4	39	6,736	5,496	81.6	39	6,736	4,927	73.1
205	東方	武漢	16	2,668	1,757	65.9	8	1,334	969	72.6	8	1,334	788	59.1
206	東方	西安	14	2,184	1,680	76.9	7	1,092	895	82.0	7	1,092	785	71.9
207	東方	昆明	26	5,400	3,998	74.0	13	2,700	2,135	79.1	13	2,700	1,863	69.0
208	東方	青島	8	1,248	785	62.9	4	624	433	69.4	4	624	352	56.4
209	東方	合肥	32	4,992	3,506	70.2	16	2,496	1,818	72.8	16	2,496	1,688	67.6
210	東方	南昌	26	4,056	2,681	66.1	13	2,028	1,357	66.9	13	2,028	1,324	65.3
211	東方	太原	20	3,260	1,795	55.1	10	1,630	941	57.7	10	1,630	854	52.4
212	東方	石家莊	18	2,844	1,880	66.1	9	1,422	985	69.3	9	1,422	895	62.9
213	東方	徐州	34	5,148	2,179	42.3	17	2,574	1,177	45.7	17	2,574	1,002	38.9
214	東方	鹽城	26	4,056	2,086	51.4	13	2,028	1,020	50.3	13	2,028	1,066	52.6
215	東方	無錫	70	10,896	7,794	71.5	35	5,448	4,284	78.6	35	5,448	3,510	64.4
216	泰國		468	144,405	106,780	73.9	235	72,560	54,110	74.6	233	71,845	52,670	73.3
217	中華	曼谷	197	64,903	53,870	83.0	99	32,650	28,871	88.4	98	32,253	24,999	77.5
218	中華	清邁	15	2,370	1,768	74.6	7	1,106	837	75.7	8	1,264	931	73.7
219	中華	普吉島	15	2,370	2,101	88.6	8	1,264	1,121	88.7	7	1,106	980	88.6
220	長榮	曼谷	121	37,226	19,568	52.6	61	18,772	8,878	47.3	60	18,454	10,690	57.9
220	泰國	曼谷	120	37,536	29,473	78.5	60	18,768	14,403	76.7	60	18,768	15,070	80.3
	馬來西亞		376	94,494	69,430	73.5	188	47,247	36,159	76.5	188	47,247	33,271	70.4

表38 臺灣地區各機場國際及兩岸定期航線班機載客率－按國家及航空公司航線分(續完)

中華民國101年9月

序 號	國 家 / 航 空 公 司	航 線	合 計				入 境				出 境			
			飛行班次 (次)	座位總數 (位)	載客人數 (人)	載客率 (%)	飛行班次 (次)	座位總數 (位)	載客人數 (人)	載客率 (%)	飛行班次 (次)	座位總數 (位)	載客人數 (人)	載客率 (%)
221	中華	吉隆坡	60	19,996	14,059	70.3	30	9,998	7,334	73.4	30	9,998	6,725	67.3
222	中華	檳城	34	5,456	3,484	63.9	17	2,728	1,845	67.6	17	2,728	1,639	60.1
223	長榮	吉隆坡	34	9,812	6,759	68.9	17	4,906	3,477	70.9	17	4,906	3,282	66.9
224	馬來西亞	吉隆坡	60	8,880	6,976	78.6	30	4,440	3,484	78.5	30	4,440	3,492	78.6
225	馬來西亞	亞庇	60	8,648	6,652	76.9	30	4,324	3,375	78.1	30	4,324	3,277	75.8
226	全亞洲	吉隆坡	94	35,582	27,758	78.0	47	17,791	14,606	82.1	47	17,791	13,152	73.9
227	馬亞洲航空	亞庇	34	6,120	3,742	61.1	17	3,060	2,038	66.6	17	3,060	1,704	55.7
228	荷蘭	阿姆斯特丹	60	19,080	13,478	70.6	30	9,540	4,547	47.7	30	9,540	8,931	93.6
	荷蘭		60	19,080	13,478	70.6	30	9,540	4,547	47.7	30	9,540	8,931	93.6
	菲律賓		429	93,560	53,798	57.5	215	46,858	26,606	56.8	214	46,702	27,192	58.2
229	中華	馬尼拉	156	32,412	19,950	61.6	78	16,206	11,461	70.7	78	16,206	8,489	52.4
230	長榮	馬尼拉	62	17,064	10,368	60.8	31	8,532	5,675	66.5	31	8,532	4,693	55.0
231	宿霧太平洋	馬尼拉	60	10,740	8,317	77.4	30	5,370	4,191	78.0	30	5,370	4,126	76.8
232	荷蘭	馬尼拉	60	19,080	4,795	25.1	30	9,540	-	-	30	9,540	4,795	50.3
233	華信	長灘島	34	5,372	4,287	79.8	17	2,686	2,188	81.5	17	2,686	2,099	78.1
234	菲律賓	馬尼拉	57	8,892	6,081	68.4	29	4,524	3,091	68.3	28	4,368	2,990	68.5
235	越南	河內	584	134,043	89,694	66.9	291	66,843	47,174	70.6	293	67,200	42,520	63.3
	中華		60	17,976	11,719	65.2	30	8,988	5,999	66.7	30	8,988	5,720	63.6
236	中華	胡志明市	120	31,088	21,558	69.3	60	15,544	11,401	73.3	60	15,544	10,157	65.3
237	立榮	河內	25	3,950	2,198	55.6	12	1,896	1,089	57.4	13	2,054	1,109	54.0
238	立榮	胡志明市	18	2,844	1,288	45.3	9	1,422	724	50.9	9	1,422	564	39.7
239	長榮	河內	34	5,270	3,352	63.6	17	2,635	1,845	70.0	17	2,635	1,507	57.2
240	長榮	胡志明市	76	23,548	17,467	74.2	38	11,774	9,240	78.5	38	11,774	8,227	69.9
241	復興	河內	14	2,268	1,026	45.2	7	1,134	520	45.9	7	1,134	506	44.6
242	越南	河內	117	21,518	14,371	66.8	58	10,668	7,421	69.6	59	10,850	6,950	64.1
243	越南	胡志明市	120	25,581	16,715	65.3	60	12,782	8,935	69.9	60	12,799	7,780	60.8
244	奧地利	維也納	26	8,023	6,969	86.9	13	3,951	3,249	82.2	13	4,072	3,720	91.4
	中華		26	8,023	6,969	86.9	13	3,951	3,249	82.2	13	4,072	3,720	91.4
245	新加坡	新加坡	565	136,866	88,823	64.9	283	68,498	46,460	67.8	282	68,368	42,363	62.0
	中華		136	37,632	20,769	55.2	68	18,816	11,728	62.3	68	18,816	9,041	48.0
246	長榮	新加坡	59	17,312	10,466	60.5	29	8,530	5,074	59.5	30	8,782	5,392	61.4
247	捷星	新加坡	119	21,420	15,338	71.6	60	10,800	8,109	75.1	59	10,620	7,229	68.1
248	復興	新加坡	59	10,678	4,132	38.7	30	5,440	2,234	41.1	29	5,238	1,898	36.2
249	新加坡	新加坡	120	34,200	25,860	75.6	60	17,100	12,845	75.1	60	17,100	13,015	76.1
250	酷航	新加坡	12	4,824	3,466	71.8	6	2,412	1,899	78.7	6	2,412	1,567	65.0
251	欣丰虎	新加坡	60	10,800	8,792	81.4	30	5,400	4,571	84.6	30	5,400	4,221	78.2
252	德國	法蘭克福	44	12,144	11,546	95.1	22	6,072	5,688	93.7	22	6,072	5,858	96.5
	中華		44	12,144	11,546	95.1	22	6,072	5,688	93.7	22	6,072	5,858	96.5
	澳大利亞		72	21,499	15,475	72.0	37	11,032	8,697	78.8	35	10,467	6,778	64.8
253	中華	布理司班	26	8,138	5,761	70.8	13	4,069	3,329	81.8	13	4,069	2,432	59.8
254	中華	雪梨	29	9,077	6,774	74.6	15	4,695	3,778	80.5	14	4,382	2,996	68.4
255	長榮	布理司班	17	4,284	2,940	68.6	9	2,268	1,590	70.1	8	2,016	1,350	67.0
256	澳門	澳門	858	163,502	117,057	71.6	429	81,734	63,313	77.5	429	81,768	53,744	65.7
	長榮		334	80,444	59,353	73.8	167	40,222	32,757	81.4	167	40,222	26,596	66.1
257	復興	澳門	232	40,464	28,600	70.7	116	20,232	15,238	75.3	116	20,232	13,362	66.0
258	澳門	澳門	292	42,594	29,104	68.3	146	21,280	15,318	72.0	146	21,314	13,786	64.7

表38-1 臺灣桃園國際機場國際及兩岸定期航線班機載客率－按國家及航空公司航線分

中華民國101年9月

序 號	國 家 / 航 空 公 司	航 線	合 計				入 境				出 境			
			飛行班次 (次)	座位總數 (位)	載客人數 (人)	載客率 (%)	飛行班次 (次)	座位總數 (位)	載客人數 (人)	載客率 (%)	飛行班次 (次)	座位總數 (位)	載客人數 (人)	載客率 (%)
	總計		12,493	3,245,352	2,235,568	68.9	6,264	1,627,892	1,160,482	71.3	6,229	1,617,460	1,075,086	66.5
	中華民國		112	17,828	9,806	55.0	56	8,914	5,535	62.1	56	8,914	4,271	47.9
1	中華	桃園→高雄接駁線	112	17,828	9,806	55.0	56	8,914	5,535	62.1	56	8,914	4,271	47.9
	日本		2,232	564,671	387,980	68.7	1,118	282,936	193,389	68.4	1,114	281,735	194,591	69.1
2	中華	大阪	145	50,371	34,034	67.6	73	25,384	18,389	72.4	72	24,987	15,645	62.6
3	中華	札幌	60	18,040	14,456	80.1	30	9,020	7,300	80.9	30	9,020	7,156	79.3
4	中華	名古屋	93	23,863	16,446	68.9	47	12,088	8,192	67.8	46	11,775	8,254	70.1
5	中華	東京成田	172	56,790	42,149	74.2	86	28,395	21,726	76.5	86	28,395	20,423	71.9
6	中華	琉球	112	24,054	17,543	72.9	56	12,027	8,851	73.6	56	12,027	8,692	72.3
7	中華	福岡	118	35,260	21,096	59.8	59	17,630	10,555	59.9	59	17,630	10,541	59.8
8	中華	廣島	60	10,536	6,501	61.7	30	5,271	3,002	57.0	30	5,265	3,499	66.5
9	中華	宮崎	18	2,844	1,758	61.8	9	1,422	876	61.6	9	1,422	882	62.0
10	中華	靜岡	24	3,840	2,182	56.8	12	1,920	1,149	59.8	12	1,920	1,033	53.8
11	中華	富山	24	3,816	2,307	60.5	12	1,908	981	51.4	12	1,908	1,326	69.5
12	中華	鹿兒島	26	5,310	3,138	59.1	13	2,655	1,275	48.0	13	2,655	1,863	70.2
13	長榮	大阪	60	17,048	13,675	80.2	30	8,524	6,762	79.3	30	8,524	6,913	81.1
14	長榮	仙台	18	4,536	3,414	75.3	9	2,268	1,708	75.3	9	2,268	1,706	75.2
15	長榮	札幌	60	16,784	13,782	82.1	30	8,392	6,820	81.3	30	8,392	6,962	83.0
16	長榮	東京成田	120	30,240	25,066	82.9	60	15,120	12,507	82.7	60	15,120	12,559	83.1
17	長榮	福岡	58	17,544	11,432	65.2	29	8,772	5,459	62.2	29	8,772	5,973	68.1
18	長榮	小松	42	8,256	4,965	60.1	21	4,128	2,436	59.0	21	4,128	2,529	61.3
19	國泰	大阪	60	21,886	14,041	64.2	30	10,966	6,527	59.5	30	10,920	7,514	68.8
20	國泰	名古屋	58	16,866	8,256	49.0	29	8,433	3,779	44.8	29	8,433	4,477	53.1
21	國泰	東京成田	60	18,428	11,796	64.0	30	9,238	5,756	62.3	30	9,190	6,040	65.7
22	國泰	福岡	60	21,481	7,808	36.3	30	10,705	2,603	24.3	30	10,776	5,205	48.3
23	捷星	大阪	118	21,240	15,092	71.1	59	10,620	7,543	71.0	59	10,620	7,549	71.1
24	復興	大阪	59	9,658	4,701	48.7	29	4,738	2,273	48.0	30	4,920	2,428	49.3
25	復興	札幌	18	3,276	1,656	50.5	9	1,638	808	49.3	9	1,638	848	51.8
26	復興	琉球	56	9,312	3,914	42.0	28	4,656	1,938	41.6	28	4,656	1,976	42.4
27	復興	函館	18	3,236	2,500	77.3	9	1,618	1,202	74.3	9	1,618	1,298	80.2
28	復興	釧路	8	1,416	932	65.8	4	708	553	78.1	4	708	379	53.5
29	復興	帶廣	8	1,456	843	57.9	4	728	306	42.0	4	728	537	73.8
30	復興	旭川	8	1,456	1,033	70.9	4	728	577	79.3	4	728	456	62.6
31	華信	石垣島	14	1,464	1,354	92.5	7	732	642	87.7	7	732	712	97.3
32	聯合	東京成田	59	15,107	12,178	80.6	30	7,685	6,620	86.1	29	7,422	5,558	74.9
33	日本航空	大阪	119	22,623	17,432	77.1	60	11,430	8,647	75.7	59	11,193	8,785	78.5
34	日本航空	名古屋	59	8,496	6,903	81.3	30	4,320	3,475	80.4	29	4,176	3,428	82.1
35	日本航空	東京成田	120	22,850	18,873	82.6	60	11,425	9,411	82.4	60	11,425	9,462	82.8
36	全日空	東京成田	60	11,748	7,582	64.5	30	5,874	4,134	70.4	30	5,874	3,448	58.7
37	達美	東京成田	60	23,540	17,142	72.8	30	11,770	8,607	73.1	30	11,770	8,535	72.5
	加拿大		108	33,684	26,455	78.5	54	16,794	11,661	69.4	54	16,890	14,794	87.6
38	中華	溫哥華	53	14,628	11,422	78.1	27	7,452	4,994	67.0	26	7,176	6,428	89.6
39	長榮	溫哥華	29	10,788	8,229	76.3	14	5,208	3,652	70.1	15	5,580	4,577	82.0
40	長榮	多倫多	26	8,268	6,804	82.3	13	4,134	3,015	72.9	13	4,134	3,789	91.7
	印尼		292	76,428	52,874	69.2	146	38,214	27,843	72.9	146	38,214	25,031	65.5
41	中華	雅加達	60	18,484	11,489	62.2	30	9,242	5,835	63.1	30	9,242	5,654	61.2
42	中華	峇里島	60	18,780	14,251	75.9	30	9,390	7,203	76.7	30	9,390	7,048	75.1

資料來源：桃園國際機場股份有限公司

附註：1. 入境、出境之載客人數均包括過境旅客。

2. 載客人數以進出臺灣桃園國際機場之末站及首站為基準。

表38-1 臺灣桃園國際機場國際及兩岸定期航線班機載客率－按國家及航空公司航線分(續1)

中華民國101年9月

序 號	國 家 / 航 空 公 司	航 線	合 計				入 境				出 境			
			飛行班次 (次)	座位總數 (位)	載客人數 (人)	載客率 (%)	飛行班次 (次)	座位總數 (位)	載客人數 (人)	載客率 (%)	飛行班次 (次)	座位總數 (位)	載客人數 (人)	載客率 (%)
43	長榮	泗水	18	4,536	3,413	75.2	9	2,268	1,956	86.2	9	2,268	1,457	64.2
44	長榮	雅加達	50	13,476	10,017	74.3	25	6,738	5,802	86.1	25	6,738	4,215	62.6
45	長榮	峇里島	44	11,088	7,863	70.9	22	5,544	3,978	71.8	22	5,544	3,885	70.1
46	印尼航空	雅加達	60	10,064	5,841	58.0	30	5,032	3,069	61.0	30	5,032	2,772	55.1
47	印度	德里	18	5,634	4,304	76.4	9	2,817	2,554	90.7	9	2,817	1,750	62.1
	中華		18	5,634	4,304	76.4	9	2,817	2,554	90.7	9	2,817	1,750	62.1
48	帛琉	帛琉	56	9,940	5,489	55.2	28	4,970	2,773	55.8	28	4,970	2,716	54.6
	中華		34	5,408	2,764	51.1	17	2,704	1,331	49.2	17	2,704	1,433	53.0
49	帛琉航空	帛琉	22	4,532	2,725	60.1	11	2,266	1,442	63.6	11	2,266	1,283	56.6
50	法國	巴黎	35	11,390	9,604	84.3	18	5,844	4,629	79.2	17	5,546	4,975	89.7
	長榮		35	11,390	9,604	84.3	18	5,844	4,629	79.2	17	5,546	4,975	89.7
51	南韓	首爾仁川	640	163,383	113,458	69.4	321	81,866	58,257	71.2	319	81,517	55,201	67.7
	大韓		102	24,356	17,542	72.0	51	12,178	9,129	75.0	51	12,178	8,413	69.1
52	真航	濟州島	35	5,880	3,901	66.3	18	3,024	2,062	68.2	17	2,856	1,839	64.4
53	中華	首爾仁川	88	26,160	17,026	65.1	44	13,080	8,439	64.5	44	13,080	8,587	65.6
54	長榮	首爾仁川	76	22,812	17,723	77.7	38	11,406	9,292	81.5	38	11,406	8,431	73.9
55	泰國	首爾仁川	60	18,852	11,758	62.4	30	9,426	5,862	62.2	30	9,426	5,896	62.6
56	國泰	首爾仁川	60	21,499	15,098	70.2	30	10,715	7,610	71.0	30	10,784	7,488	69.4
57	復興	釜山	30	4,980	2,138	42.9	15	2,490	1,044	41.9	15	2,490	1,094	43.9
58	復興	濟州島	34	5,708	3,817	66.9	17	2,854	2,071	72.6	17	2,854	1,746	61.2
59	韓亞	首爾仁川	97	22,868	16,827	73.6	49	11,559	8,936	77.3	48	11,309	7,891	69.8
60	釜山	釜山	58	10,268	7,628	74.3	29	5,134	3,812	74.3	29	5,134	3,816	74.3
61	柬埔寨	金邊	84	13,074	8,218	62.9	42	6,537	4,278	65.4	42	6,537	3,940	60.3
	中華		24	3,816	1,750	45.9	12	1,908	949	49.7	12	1,908	801	42.0
62	長榮	金邊	60	9,258	6,468	69.9	30	4,629	3,329	71.9	30	4,629	3,139	67.8
63	美國	洛杉磯	490	171,384	130,885	76.4	246	86,037	63,443	73.7	244	85,347	67,442	79.0
	中華		107	42,717	33,223	77.8	53	21,167	15,381	72.7	54	21,550	17,842	82.8
64	中華	舊金山	53	21,209	16,475	77.7	27	10,803	7,999	74.0	26	10,406	8,476	81.5
65	中華	關島	18	5,634	3,529	62.6	9	2,817	1,807	64.1	9	2,817	1,722	61.1
66	長榮	西雅圖	42	15,624	12,240	78.3	21	7,812	5,025	64.3	21	7,812	7,215	92.4
67	長榮	洛杉磯	123	39,474	29,740	75.3	62	19,896	15,427	77.5	61	19,578	14,313	73.1
68	長榮	紐約	42	13,356	10,241	76.7	21	6,678	4,861	72.8	21	6,678	5,380	80.6
69	長榮	舊金山	87	28,346	20,909	73.8	44	14,352	10,676	74.4	43	13,994	10,233	73.1
70	長榮	關島	18	5,024	4,528	90.1	9	2,512	2,267	90.2	9	2,512	2,261	90.0
71	香港	香港	2,390	739,741	472,789	63.9	1,204	372,891	255,988	68.6	1,186	366,850	216,801	59.1
	中華		654	200,209	136,984	68.4	332	101,698	75,729	74.5	322	98,511	61,255	62.2
72	長榮	香港	479	128,696	84,486	65.6	239	64,222	46,455	72.3	240	64,474	38,031	59.0
73	國泰	香港	911	315,223	192,841	61.2	460	159,149	101,928	64.0	451	156,074	90,913	58.2
74	港龍	香港	170	43,193	26,020	60.2	85	21,612	14,456	66.9	85	21,581	11,564	53.6
75	香港	香港	176	52,420	32,458	61.9	88	26,210	17,420	66.5	88	26,210	15,038	57.4
76	中國大陸	上海浦東	3,004	681,477	489,108	71.8	1,503	341,015	259,471	76.1	1,501	340,462	229,637	67.4
	中華		86	33,638	22,790	67.8	43	16,819	12,589	74.8	43	16,819	10,201	60.7
77	中華	海口	24	3,828	2,689	70.2	12	1,914	1,375	71.8	12	1,914	1,314	68.7
78	中華	武漢	18	5,634	3,989	70.8	9	2,817	2,045	72.6	9	2,817	1,944	69.0
79	中華	西安	16	5,008	3,630	72.5	8	2,504	1,876	74.9	8	2,504	1,754	70.0
80	中華	大連	8	2,194	1,540	70.2	4	1,097	820	74.7	4	1,097	720	65.6
81	中華	青島	18	5,250	3,352	63.8	9	2,625	1,940	73.9	9	2,625	1,412	53.8

表38-1 臺灣桃園國際機場國際及兩岸定期航線班機載客率－按國家及航空公司航線分(續2)

中華民國101年9月

序 號	國 家 / 航 空 公 司	航 線	合 計				入 境				出 境			
			飛行班次 (次)	座位總數 (位)	載客人數 (人)	載客率 (%)	飛行班次 (次)	座位總數 (位)	載客人數 (人)	載客率 (%)	飛行班次 (次)	座位總數 (位)	載客人數 (人)	載客率 (%)
82	中華	成都	18	5,634	4,514	80.1	9	2,817	2,423	86.0	9	2,817	2,091	74.2
83	中華	深圳	42	16,814	12,855	76.5	21	8,407	6,822	81.1	21	8,407	6,033	71.8
84	中華	北京	59	23,479	17,664	75.2	30	11,938	9,680	81.1	29	11,541	7,984	69.2
85	中華	廣州	42	16,730	13,507	80.7	21	8,365	7,103	84.9	21	8,365	6,404	76.6
86	中華	南昌	16	5,008	3,467	69.2	8	2,504	1,728	69.0	8	2,504	1,739	69.4
87	中華	三亞	22	3,476	2,406	69.2	11	1,738	1,165	67.0	11	1,738	1,241	71.4
88	立榮	寧波	14	3,528	2,173	61.6	7	1,764	1,317	74.7	7	1,764	856	48.5
89	立榮	南京	24	8,156	5,139	63.0	12	4,078	2,654	65.1	12	4,078	2,485	60.9
90	立榮	福州	16	2,480	1,396	56.3	8	1,240	927	74.8	8	1,240	469	37.8
91	立榮	西安	18	4,536	2,933	64.7	9	2,268	1,439	63.4	9	2,268	1,494	65.9
92	立榮	大連	16	4,032	2,627	65.2	8	2,016	1,409	69.9	8	2,016	1,218	60.4
93	立榮	青島	16	6,104	3,348	54.8	8	3,052	1,794	58.8	8	3,052	1,554	50.9
94	立榮	瀋陽	26	5,582	4,429	79.3	13	2,791	2,253	80.7	13	2,791	2,176	78.0
95	立榮	重慶	16	2,480	1,615	65.1	8	1,240	778	62.7	8	1,240	837	67.5
96	立榮	深圳	42	15,852	8,933	56.4	21	7,926	4,797	60.5	21	7,926	4,136	52.2
97	立榮	鹽城	6	930	402	43.2	3	465	154	33.1	3	465	248	53.3
98	長榮	上海浦東	84	31,152	23,804	76.4	42	15,528	12,565	80.9	42	15,624	11,239	71.9
99	長榮	寧波	1	252	155	61.5	1	252	155	61.5	-	-	-	-
100	長榮	海口	18	2,790	1,736	62.2	9	1,395	877	62.9	9	1,395	859	61.6
101	長榮	鄭州	16	3,838	2,812	73.3	8	1,919	1,437	74.9	8	1,919	1,375	71.7
102	長榮	杭州	60	18,544	11,365	61.3	30	9,272	6,349	68.5	30	9,272	5,016	54.1
103	長榮	成都	16	4,032	3,094	76.7	8	2,016	1,589	78.8	8	2,016	1,505	74.7
104	長榮	北京	60	19,916	17,217	86.4	30	9,958	8,966	90.0	30	9,958	8,251	82.9
105	長榮	廣州	26	6,948	5,949	85.6	13	3,474	3,026	87.1	13	3,474	2,923	84.1
106	長榮	天津	18	5,136	4,017	78.2	9	2,568	2,077	80.9	9	2,568	1,940	75.5
107	長榮	濟南	32	5,736	3,909	68.1	16	2,868	1,983	69.1	16	2,868	1,926	67.2
108	長榮	哈爾濱	18	2,790	2,406	86.2	9	1,395	1,281	91.8	9	1,395	1,125	80.6
109	長榮	黃山	26	3,946	2,586	65.5	13	1,973	1,251	63.4	13	1,973	1,335	67.7
110	復興	上海浦東	8	1,456	1,089	74.8	4	728	714	98.1	4	728	375	51.5
111	復興	長沙	18	2,916	2,396	82.2	9	1,458	1,188	81.5	9	1,458	1,208	82.9
112	復興	三亞	16	2,592	1,625	62.7	8	1,296	830	64.0	8	1,296	795	61.3
113	復興	徐州	26	4,212	1,940	46.1	13	2,106	1,059	50.3	13	2,106	881	41.8
114	華信	寧波	30	8,040	4,805	59.8	15	4,020	2,584	64.3	15	4,020	2,221	55.2
115	華信	南京	26	10,014	7,805	77.9	13	5,007	3,990	79.7	13	5,007	3,815	76.2
116	華信	長沙	18	5,574	4,854	87.1	9	2,787	2,487	89.2	9	2,787	2,367	84.9
117	華信	鄭州	24	7,178	5,428	75.6	12	3,589	2,800	78.0	12	3,589	2,628	73.2
118	華信	瀋陽	18	5,014	3,655	72.9	9	2,507	1,951	77.8	9	2,507	1,704	68.0
119	華信	廈門	60	17,620	11,655	66.1	30	8,810	6,481	73.6	30	8,810	5,174	58.7
120	華信	鹽城	18	2,844	1,727	60.7	9	1,422	960	67.5	9	1,422	767	53.9
121	遠東	貴陽	18	2,970	2,269	76.4	9	1,485	1,079	72.7	9	1,485	1,190	80.1
122	遠東	石家莊	26	4,290	3,029	70.6	13	2,145	1,461	68.1	13	2,145	1,568	73.1
123	國航	上海浦東	60	15,300	11,126	72.7	30	7,650	6,394	83.6	30	7,650	4,732	61.9
124	國航	杭州	60	8,752	6,358	72.6	30	4,376	3,327	76.0	30	4,376	3,031	69.3
125	國航	成都	36	6,090	4,609	75.7	18	3,045	2,314	76.0	18	3,045	2,295	75.4
126	國航	重慶	44	6,722	4,594	68.3	22	3,361	2,453	73.0	22	3,361	2,141	63.7
127	國航	北京	94	27,182	21,394	78.7	47	13,591	11,312	83.2	47	13,591	10,082	74.2
128	南方	上海浦東	52	9,204	7,887	85.7	26	4,602	3,815	82.9	26	4,602	4,072	88.5

表38-1 臺灣桃園國際機場國際及兩岸定期航線班機載客率－按國家及航空公司航線分(續3)

中華民國101年9月

序 號	國 家 / 航 空 公 司	航 線	合 計				入 境				出 境			
			飛行班次 (次)	座位總數 (位)	載客人數 (人)	載客率 (%)	飛行班次 (次)	座位總數 (位)	載客人數 (人)	載客率 (%)	飛行班次 (次)	座位總數 (位)	載客人數 (人)	載客率 (%)
129	南方	貴陽	30	5,040	3,101	61.5	15	2,520	1,648	65.4	15	2,520	1,453	57.7
130	南方	長沙	24	3,960	3,703	93.5	12	1,980	1,908	96.4	12	1,980	1,795	90.7
131	南方	桂林	40	6,720	4,956	73.8	20	3,360	2,521	75.0	20	3,360	2,435	72.5
132	南方	鄭州	34	5,712	4,268	74.7	17	2,856	2,126	74.4	17	2,856	2,142	75.0
133	南方	武漢	8	1,344	856	63.7	4	672	432	64.3	4	672	424	63.1
134	南方	大連	18	2,252	1,695	75.3	9	1,126	937	83.2	9	1,126	758	67.3
135	南方	瀋陽	26	3,684	2,960	80.3	13	1,842	1,674	90.9	13	1,842	1,286	69.8
136	南方	深圳	52	9,204	7,371	80.1	26	4,602	3,939	85.6	26	4,602	3,432	74.6
137	南方	廣州	60	14,490	12,038	83.1	30	7,245	6,341	87.5	30	7,245	5,697	78.6
138	南方	哈爾濱	24	3,600	2,537	70.5	12	1,800	1,379	76.6	12	1,800	1,158	64.3
139	南方	南寧	26	4,368	3,351	76.7	13	2,184	1,672	76.6	13	2,184	1,679	76.9
140	南方	長春	26	4,548	3,280	72.1	13	2,274	1,722	75.7	13	2,274	1,558	68.5
141	深圳	瀋陽	26	3,900	3,077	78.9	13	1,950	1,670	85.6	13	1,950	1,407	72.2
142	深圳	深圳	70	11,060	8,800	79.6	35	5,530	4,743	85.8	35	5,530	4,057	73.4
143	深圳	南寧	8	1,264	1,136	89.9	4	632	604	95.6	4	632	532	84.2
144	深圳	無錫	50	7,900	6,269	79.4	25	3,950	3,271	82.8	25	3,950	2,998	75.9
145	四川	昆明	24	3,782	2,796	73.9	12	1,891	1,434	75.8	12	1,891	1,362	72.0
146	海南	海口	26	4,368	3,031	69.4	13	2,184	1,641	75.1	13	2,184	1,390	63.6
147	海南	西安	16	2,688	1,970	73.3	8	1,344	1,027	76.4	8	1,344	943	70.2
148	海南	大連	10	1,680	1,248	74.3	5	840	679	80.8	5	840	569	67.7
149	海南	北京	34	5,712	4,156	72.8	17	2,856	2,182	76.4	17	2,856	1,974	69.1
150	海南	廣州	26	4,368	3,184	72.9	13	2,184	1,687	77.2	13	2,184	1,497	68.5
151	山東	青島	26	4,368	2,610	59.8	13	2,184	1,498	68.6	13	2,184	1,112	50.9
152	山東	濟南	34	5,712	3,924	68.7	17	2,856	2,089	73.1	17	2,856	1,835	64.3
153	山東	煙臺	36	6,048	3,545	58.6	18	3,024	1,867	61.7	18	3,024	1,678	55.5
154	廈門	長沙	26	4,394	3,412	77.7	13	2,197	1,838	83.7	13	2,197	1,574	71.6
155	廈門	杭州	8	1,352	1,055	78.0	4	676	568	84.0	4	676	487	72.0
156	廈門	福州	60	10,076	6,905	68.5	30	5,038	3,596	71.4	30	5,038	3,309	65.7
157	廈門	廈門	60	9,760	6,091	62.4	30	4,880	3,125	64.0	30	4,880	2,966	60.8
158	東方	上海浦東	94	27,644	18,437	66.7	47	13,822	10,387	75.1	47	13,822	8,050	58.2
159	東方	寧波	54	8,412	5,264	62.6	27	4,206	2,538	60.3	27	4,206	2,726	64.8
160	東方	南京	68	11,892	9,248	77.8	34	5,946	4,871	81.9	34	5,946	4,377	73.6
161	東方	武漢	16	2,668	1,757	65.9	8	1,334	969	72.6	8	1,334	788	59.1
162	東方	西安	14	2,184	1,680	76.9	7	1,092	895	82.0	7	1,092	785	71.9
163	東方	昆明	26	5,400	3,998	74.0	13	2,700	2,135	79.1	13	2,700	1,863	69.0
164	東方	青島	8	1,248	785	62.9	4	624	433	69.4	4	624	352	56.4
165	東方	合肥	32	4,992	3,506	70.2	16	2,496	1,818	72.8	16	2,496	1,688	67.6
166	東方	南昌	26	4,056	2,681	66.1	13	2,028	1,357	66.9	13	2,028	1,324	65.3
167	東方	太原	20	3,260	1,795	55.1	10	1,630	941	57.7	10	1,630	854	52.4
168	東方	石家莊	18	2,844	1,880	66.1	9	1,422	985	69.3	9	1,422	895	62.9
169	東方	徐州	34	5,148	2,179	42.3	17	2,574	1,177	45.7	17	2,574	1,002	38.9
170	東方	鹽城	26	4,056	2,086	51.4	13	2,028	1,020	50.3	13	2,028	1,066	52.6
171	東方	無錫	70	10,896	7,794	71.5	35	5,448	4,284	78.6	35	5,448	3,510	64.4
	泰國		434	139,033	102,495	73.7	218	69,874	51,963	74.4	216	69,159	50,532	73.1
172	中華	曼谷	163	59,531	49,585	83.3	82	29,964	26,724	89.2	81	29,567	22,861	77.3
173	中華	清邁	15	2,370	1,768	74.6	7	1,106	837	75.7	8	1,264	931	73.7
174	中華	普吉島	15	2,370	2,101	88.6	8	1,264	1,121	88.7	7	1,106	980	88.6

表38-1 臺灣桃園國際機場國際及兩岸定期航線班機載客率－按國家及航空公司航線分(續完)

中華民國101年9月

序 號	國 家 / 航 空 公 司	航 線	合 計				入 境				出 境			
			飛行班次 (次)	座位總數 (位)	載客人數 (人)	載客率 (%)	飛行班次 (次)	座位總數 (位)	載客人數 (人)	載客率 (%)	飛行班次 (次)	座位總數 (位)	載客人數 (人)	載客率 (%)
175	長榮	曼谷	121	37,226	19,568	52.6	61	18,772	8,878	47.3	60	18,454	10,690	57.9
176	泰國	曼谷	120	37,536	29,473	78.5	60	18,768	14,403	76.7	60	18,768	15,070	80.3
	馬來西亞		376	94,494	69,430	73.5	188	47,247	36,159	76.5	188	47,247	33,271	70.4
177	中華	吉隆坡	60	19,996	14,059	70.3	30	9,998	7,334	73.4	30	9,998	6,725	67.3
178	中華	檳城	34	5,456	3,484	63.9	17	2,728	1,845	67.6	17	2,728	1,639	60.1
179	長榮	吉隆坡	34	9,812	6,759	68.9	17	4,906	3,477	70.9	17	4,906	3,282	66.9
180	馬來西亞	吉隆坡	60	8,880	6,976	78.6	30	4,440	3,484	78.5	30	4,440	3,492	78.6
181	馬來西亞	亞庇	60	8,648	6,652	76.9	30	4,324	3,375	78.1	30	4,324	3,277	75.8
182	全亞洲	吉隆坡	94	35,582	27,758	78.0	47	17,791	14,606	82.1	47	17,791	13,152	73.9
183	馬亞洲航空	亞庇	34	6,120	3,742	61.1	17	3,060	2,038	66.6	17	3,060	1,704	55.7
	荷蘭		60	19,080	13,478	70.6	30	9,540	4,547	47.7	30	9,540	8,931	93.6
184	荷蘭	阿姆斯特丹	60	19,080	13,478	70.6	30	9,540	4,547	47.7	30	9,540	8,931	93.6
	菲律賓		395	90,024	51,097	56.8	198	45,090	25,205	55.9	197	44,934	25,892	57.6
185	中華	馬尼拉	122	28,876	17,249	59.7	61	14,438	10,060	69.7	61	14,438	7,189	49.8
186	長榮	馬尼拉	62	17,064	10,368	60.8	31	8,532	5,675	66.5	31	8,532	4,693	55.0
187	宿霧太平洋	馬尼拉	60	10,740	8,317	77.4	30	5,370	4,191	78.0	30	5,370	4,126	76.8
188	荷蘭	馬尼拉	60	19,080	4,795	25.1	30	9,540	-	-	30	9,540	4,795	50.3
189	華信	長灘島	34	5,372	4,287	79.8	17	2,686	2,188	81.5	17	2,686	2,099	78.1
190	菲律賓	馬尼拉	57	8,892	6,081	68.4	29	4,524	3,091	68.3	28	4,368	2,990	68.5
	越南		442	109,341	74,834	68.4	221	54,663	39,539	72.3	221	54,678	35,295	64.6
191	中華	河內	60	17,976	11,719	65.2	30	8,988	5,999	66.7	30	8,988	5,720	63.6
192	中華	胡志明市	120	31,088	21,558	69.3	60	15,544	11,401	73.3	60	15,544	10,157	65.3
193	長榮	河內	34	5,270	3,352	63.6	17	2,635	1,845	70.0	17	2,635	1,507	57.2
194	長榮	胡志明市	76	23,548	17,467	74.2	38	11,774	9,240	78.5	38	11,774	8,227	69.9
195	越南	河內	92	16,918	11,600	68.6	46	8,460	6,094	72.0	46	8,458	5,506	65.1
196	越南	胡志明市	60	14,541	9,138	62.8	30	7,262	4,960	68.3	30	7,279	4,178	57.4
	奧地利		26	8,023	6,969	86.9	13	3,951	3,249	82.2	13	4,072	3,720	91.4
197	中華	維也納	26	8,023	6,969	86.9	13	3,951	3,249	82.2	13	4,072	3,720	91.4
	新加坡		547	134,022	87,404	65.2	274	67,076	45,779	68.2	273	66,946	41,625	62.2
198	中華	新加坡	118	34,788	19,350	55.6	59	17,394	11,047	63.5	59	17,394	8,303	47.7
199	長榮	新加坡	59	17,312	10,466	60.5	29	8,530	5,074	59.5	30	8,782	5,392	61.4
200	捷星	新加坡	119	21,420	15,338	71.6	60	10,800	8,109	75.1	59	10,620	7,229	68.1
201	復興	新加坡	59	10,678	4,132	38.7	30	5,440	2,234	41.1	29	5,238	1,898	36.2
202	新加坡	新加坡	120	34,200	25,860	75.6	60	17,100	12,845	75.1	60	17,100	13,015	76.1
203	酷航	新加坡	12	4,824	3,466	71.8	6	2,412	1,899	78.7	6	2,412	1,567	65.0
204	欣丰虎	新加坡	60	10,800	8,792	81.4	30	5,400	4,571	84.6	30	5,400	4,221	78.2
	德國		44	12,144	11,546	95.1	22	6,072	5,688	93.7	22	6,072	5,858	96.5
205	中華	法蘭克福	44	12,144	11,546	95.1	22	6,072	5,688	93.7	22	6,072	5,858	96.5
	澳大利亞		72	21,499	15,475	72.0	37	11,032	8,697	78.8	35	10,467	6,778	64.8
206	中華	布理司班	26	8,138	5,761	70.8	13	4,069	3,329	81.8	13	4,069	2,432	59.8
207	中華	雪梨	29	9,077	6,774	74.6	15	4,695	3,778	80.5	14	4,382	2,996	68.4
208	長榮	布理司班	17	4,284	2,940	68.6	9	2,268	1,590	70.1	8	2,016	1,350	67.0
	澳門		636	129,058	91,870	71.2	318	64,512	49,835	77.2	318	64,546	42,035	65.1
209	長榮	澳門	232	64,328	47,270	73.5	116	32,164	26,045	81.0	116	32,164	21,225	66.0
210	復興	澳門	172	30,744	21,651	70.4	86	15,372	11,620	75.6	86	15,372	10,031	65.3
211	澳門	澳門	232	33,986	22,949	67.5	116	16,976	12,170	71.7	116	17,010	10,779	63.4

表38-2 高雄國際機場國際及兩岸定期航線班機載客率—按國家及航空公司航線分

中華民國101年9月

序 號	國 家 / 航 空 公 司	航 線	合 計				入 境				出 境			
			飛行班次 (次)	座位總數 (位)	載客人數 (人)	載客率 (%)	飛行班次 (次)	座位總數 (位)	載客人數 (人)	載客率 (%)	飛行班次 (次)	座位總數 (位)	載客人數 (人)	載客率 (%)
	總計		1,781	352,630	237,904	67.5	890	176,200	124,412	70.6	891	176,430	113,492	64.3
	中華民國		113	17,800	9,892	55.6	57	8,952	4,398	49.1	56	8,848	5,494	62.1
1	中華	高雄→桃園接駁線	113	17,800	9,892	55.6	57	8,952	4,398	49.1	56	8,848	5,494	62.1
	日本		104	20,897	16,606	79.5	52	10,446	8,120	77.7	52	10,451	8,486	81.2
2	中華	大阪	18	2,844	2,238	78.7	9	1,422	1,060	74.5	9	1,422	1,178	82.8
3	中華	東京成田	26	4,108	3,159	76.9	13	2,054	1,483	72.2	13	2,054	1,676	81.6
4	日本航空	東京成田	60	13,945	11,209	80.4	30	6,970	5,577	80.0	30	6,975	5,632	80.7
	南韓		42	4,368	3,277	75.0	21	2,184	1,655	75.8	21	2,184	1,622	74.3
5	華信	首爾仁川	42	4,368	3,277	75.0	21	2,184	1,655	75.8	21	2,184	1,622	74.3
	香港		642	159,195	106,944	67.2	321	79,611	57,258	71.9	321	79,584	49,686	62.4
6	中華	香港	236	57,128	39,199	68.6	118	28,564	20,877	73.1	118	28,564	18,322	64.1
7	港龍	香港	346	92,559	61,937	66.9	173	46,293	33,107	71.5	173	46,266	28,830	62.3
8	香港	香港	60	9,508	5,808	61.1	30	4,754	3,274	68.9	30	4,754	2,534	53.3
	中國大陸		430	79,472	52,733	66.4	215	39,729	27,639	69.6	215	39,743	25,094	63.1
9	中華	上海浦東	18	5,634	4,178	74.2	9	2,817	2,248	79.8	9	2,817	1,930	68.5
10	中華	重慶	18	1,872	1,315	70.2	9	936	667	71.3	9	936	648	69.2
11	中華	深圳	18	5,634	3,815	67.7	9	2,817	2,102	74.6	9	2,817	1,713	60.8
12	中華	北京	8	1,264	1,060	83.9	4	632	547	86.6	4	632	513	81.2
13	立榮	杭州	18	2,844	1,498	52.7	9	1,422	854	60.1	9	1,422	644	45.3
14	立榮	福州	18	2,844	2,039	71.7	9	1,422	911	64.1	9	1,422	1,128	79.3
15	立榮	昆明	18	2,844	1,874	65.9	9	1,422	977	68.7	9	1,422	897	63.1
16	立榮	青島	10	1,580	1,128	71.4	5	790	569	72.0	5	790	559	70.8
17	長榮	上海浦東	18	7,668	4,954	64.6	9	3,834	2,684	70.0	9	3,834	2,270	59.2
18	長榮	寧波	16	2,528	1,561	61.7	8	1,264	840	66.5	8	1,264	721	57.0
19	長榮	桂林	26	4,108	2,295	55.9	13	2,054	1,164	56.7	13	2,054	1,131	55.1
20	長榮	鄭州	17	2,686	1,753	65.3	9	1,422	947	66.6	8	1,264	806	63.8
21	長榮	廣州	16	2,528	2,120	83.9	8	1,264	1,095	86.6	8	1,264	1,025	81.1
22	長榮	天津	8	1,264	804	63.6	4	632	435	68.8	4	632	369	58.4
23	復興	長沙	10	1,620	1,126	69.5	5	810	499	61.6	5	810	627	77.4
24	復興	福州	16	2,592	1,926	74.3	8	1,296	932	71.9	8	1,296	994	76.7
25	復興	廈門	16	2,592	1,487	57.4	8	1,296	689	53.2	8	1,296	798	61.6
26	復興	合肥	8	1,296	386	29.8	4	648	210	32.4	4	648	176	27.2
27	復興	南寧	10	1,620	1,185	73.1	5	810	594	73.3	5	810	591	73.0
28	華信	長沙	16	2,528	2,039	80.7	8	1,264	1,030	81.5	8	1,264	1,009	79.8
29	華信	杭州	24	6,272	4,541	72.4	12	3,136	2,635	84.0	12	3,136	1,906	60.8
30	華信	廈門	26	2,704	1,864	68.9	13	1,352	958	70.9	13	1,352	906	67.0
31	遠東	海口	18	3,082	1,986	64.4	9	1,541	981	63.7	9	1,541	1,005	65.2
32	遠東	成都	19	3,240	1,776	54.8	9	1,534	960	62.6	10	1,706	816	47.8
33	遠東	合肥	16	2,724	1,207	44.3	8	1,362	624	45.8	8	1,362	583	42.8
34	遠東	南寧	8	1,376	1,070	77.8	4	688	551	80.1	4	688	519	75.4
35	廈門	福州	8	1,264	900	71.2	4	632	477	75.5	4	632	423	66.9
36	廈門	廈門	8	1,264	846	66.9	4	632	459	72.6	4	632	387	61.2
	泰國		34	5,372	4,285	79.8	17	2,686	2,147	79.9	17	2,686	2,138	79.6
37	中華	曼谷	34	5,372	4,285	79.8	17	2,686	2,147	79.9	17	2,686	2,138	79.6
	菲律賓		34	3,536	2,701	76.4	17	1,768	1,401	79.2	17	1,768	1,300	73.5
38	中華	馬尼拉	34	3,536	2,701	76.4	17	1,768	1,401	79.2	17	1,768	1,300	73.5
	越南		142	24,702	14,860	60.2	70	12,180	7,635	62.7	72	12,522	7,225	57.7

資料來源：本局高雄國際航空站

附註：1. 入境、出境之載客人數均包括過境旅客

2. 載客人數以進出臺灣地區國際機場之末站及首站為基準

表38-2 高雄國際機場國際及兩岸定期航線班機載客率—按國家及航空公司航線分(續)

中華民國101年9月

[illegible]

表38-3 臺北松山機場國際及兩岸定期航線班機載客率—按國家及航空公司航線分

中華民國101年9月

序 號	國 家 / 航 空 公 司	航 線	合 計				入 境				出 境			
			飛行班次 (次)	座位總數 (位)	載客人數 (人)	載客率 (%)	飛行班次 (次)	座位總數 (位)	載客人數 (人)	載客率 (%)	飛行班次 (次)	座位總數 (位)	載客人數 (人)	載客率 (%)
	總計		1,289	283,109	226,176	79.9	644	141,462	115,373	81.6	645	141,647	110,803	78.2
	日本		480	128,760	112,691	87.5	240	64,380	55,375	86.0	240	64,380	57,316	89.0
1	中華	東京羽田	120	37,560	32,650	86.9	60	18,780	16,090	85.7	60	18,780	16,560	88.2
2	長榮	東京羽田	120	37,080	33,017	89.0	60	18,540	16,191	87.3	60	18,540	16,826	90.8
3	日本航空	東京羽田	120	28,440	26,105	91.8	60	14,220	13,005	91.5	60	14,220	13,100	92.1
4	全日空	東京羽田	120	25,680	20,919	81.5	60	12,840	10,089	78.6	60	12,840	10,830	84.3
	南韓		120	19,472	10,201	52.4	60	9,736	4,899	50.3	60	9,736	5,302	54.5
5	德威	首爾金浦	34	6,426	2,135	33.2	17	3,213	857	26.7	17	3,213	1,278	39.8
6	易斯達	首爾金浦	26	3,874	1,904	49.1	13	1,937	1,048	54.1	13	1,937	856	44.2
7	中華	首爾金浦	26	4,004	2,135	53.3	13	2,002	1,025	51.2	13	2,002	1,110	55.4
8	長榮	首爾金浦	34	5,168	4,027	77.9	17	2,584	1,969	76.2	17	2,584	2,058	79.6
	中國大陸		689	134,877	103,284	76.6	344	67,346	55,099	81.8	345	67,531	48,185	71.4
9	中華	上海虹橋	52	16,276	14,701	90.3	26	8,138	7,605	93.5	26	8,138	7,096	87.2
10	立榮	廈門	26	3,952	2,542	64.3	13	1,976	1,389	70.3	13	1,976	1,153	58.4
11	長榮	上海虹橋	52	16,068	13,897	86.5	26	8,034	7,529	93.7	26	8,034	6,368	79.3
12	復興	上海浦東	26	4,810	3,704	77.0	13	2,405	2,102	87.4	13	2,405	1,602	66.6
13	復興	上海虹橋	16	2,960	2,495	84.3	8	1,480	1,187	80.2	8	1,480	1,308	88.4
14	復興	杭州	36	6,660	4,745	71.2	18	3,330	2,456	73.8	18	3,330	2,289	68.7
15	復興	福州	34	6,290	4,919	78.2	17	3,145	2,587	82.3	17	3,145	2,332	74.1
16	復興	武漢	18	3,330	2,497	75.0	9	1,665	1,276	76.6	9	1,665	1,221	73.3
17	復興	重慶	18	3,330	2,366	71.1	9	1,665	1,258	75.6	9	1,665	1,108	66.5
18	復興	合肥	8	1,480	836	56.5	4	740	391	52.8	4	740	445	60.1
19	復興	天津	15	2,775	2,151	77.5	7	1,295	1,035	79.9	8	1,480	1,116	75.4
20	遠東	太原	24	3,960	2,558	64.6	12	1,980	1,313	66.3	12	1,980	1,245	62.9
21	遠東	南寧	10	1,650	1,312	79.5	5	825	653	79.2	5	825	659	79.9
22	國航	上海虹橋	34	5,678	5,007	88.2	17	2,839	2,661	93.7	17	2,839	2,346	82.6
23	國航	天津	18	3,006	1,652	55.0	9	1,503	950	63.2	9	1,503	702	46.7
24	四川	成都	34	6,596	4,371	66.3	17	3,298	2,365	71.7	17	3,298	2,006	60.8
25	四川	重慶	34	6,596	2,968	45.0	17	3,298	1,637	49.6	17	3,298	1,331	40.4
26	上海	上海浦東	58	9,454	7,061	74.7	29	4,727	3,910	82.7	29	4,727	3,151	66.7
27	上海	上海虹橋	22	3,586	3,149	87.8	11	1,793	1,558	86.9	11	1,793	1,591	88.7
28	廈門	福州	34	5,780	3,874	67.0	17	2,890	2,129	73.7	17	2,890	1,745	60.4
29	廈門	廈門	60	10,200	6,627	65.0	30	5,100	3,909	76.6	30	5,100	2,718	53.3
30	東方	上海虹橋	60	10,440	9,852	94.4	30	5,220	5,199	99.6	30	5,220	4,653	89.1

資料來源：本局臺北國際航空站

附註：1. 入境、出境之載客人數均包括過境旅客

2. 載客人數以進出臺灣地區國際機場之末站及首站為基準

表38-4 臺中機場國際及兩岸定期航線班機載客率—按國家及航空公司航線分

中華民國101年9月

[illegible]

資料來源：本局臺中航空站

附註：1.自99年11月1日起以定期班機管理之包機，改列本國際及兩岸定期航線班機載客率統計表。

2. 99年11月1日以前以定期班機管理之包機，相關航線載客率請參考當期月報表71及表72。

表38-5 臺東機場國際及兩岸定期航線班機載客率－按國家及航空公司航線分

中華民國101年9月

序 號	國 家 / 航 空 公 司	航 線	合 計				入 境				出 境			
			飛行班次 (次)	座位總數 (位)	載客人數 (人)	載客率 (%)	飛行班次 (次)	座位總數 (位)	載客人數 (人)	載客率 (%)	飛行班次 (次)	座位總數 (位)	載客人數 (人)	載客率 (%)
	總計		8	1,322	963	72.8	4	661	465	70.3	4	661	498	75.3
	中國大陸		8	1,322	963	72.8	4	661	465	70.3	4	661	498	75.3
1	立榮	南京	8	1,322	963	72.8	4	661	465	70.3	4	661	498	75.3

資料來源：本局臺東航空站

表38-6 花蓮機場國際及兩岸定期航線班機載客率－按國家及航空公司航線分

中華民國101年9月

序 號	國 家 / 航 空 公 司	航 線	合 計				入 境				出 境			
			飛行班次 (次)	座位總數 (位)	載客人數 (人)	載客率 (%)	飛行班次 (次)	座位總數 (位)	載客人數 (人)	載客率 (%)	飛行班次 (次)	座位總數 (位)	載客人數 (人)	載客率 (%)
	總計		16	2,912	2,044	70.2	8	1,456	1,061	72.9	8	1,456	983	67.5
	中國大陸		16	2,912	2,044	70.2	8	1,456	1,061	72.9	8	1,456	983	67.5
1	復興	杭州	8	1,456	627	43.1	4	728	355	48.8	4	728	272	37.4
2	復興	武漢	8	1,456	1,417	97.3	4	728	706	97.0	4	728	711	97.7

資料來源：本局花蓮航空站

表39 臺灣地區各機場國際及兩岸定期航線班機載客率－按航線分

中華民國101年1月至101年9月

序號	航線	合 計				入 境				出 境			
		飛行班次 (次)	座位總數 (位)	載客人數 (人)	載客率 (%)	飛行班次 (次)	座位總數 (位)	載客人數 (人)	載客率 (%)	飛行班次 (次)	座位總數 (位)	載客人數 (人)	載客率 (%)
	總計	144,635	35,513,266	26,269,735	74.0	72,333	17,761,958	13,070,002	73.6	72,302	17,751,308	13,199,733	74.4
	國際航線(含港澳)	104,350	26,849,644	19,680,529	73.3	52,185	13,429,316	9,775,162	72.8	52,165	13,420,328	9,905,367	73.8
1	大阪	4,709	1,222,177	881,782	72.1	2,352	610,517	444,225	72.8	2,357	611,660	437,557	71.5
2	首爾仁川	4,584	1,245,733	982,135	78.8	2,291	622,759	484,328	77.8	2,293	622,974	497,807	79.9
3	首爾金浦	612	99,574	61,442	61.7	306	49,787	29,967	60.2	306	49,787	31,475	63.2
4	巴黎	281	89,978	77,194	85.8	140	44,820	37,422	83.5	141	45,158	39,772	88.1
5	仙台	162	40,824	30,825	75.5	81	20,412	15,202	74.5	81	20,412	15,623	76.5
6	布理司班	377	109,278	80,579	73.7	189	54,765	40,271	73.5	188	54,513	40,308	73.9
7	札幌	1,180	360,780	293,133	81.2	590	180,390	145,934	80.9	590	180,390	147,199	81.6
8	吉隆坡	2,197	648,827	507,738	78.3	1,098	324,234	252,172	77.8	1,099	324,593	255,566	78.7
9	名古屋	2,103	499,054	360,994	72.3	1,053	249,863	175,601	70.3	1,050	249,191	185,393	74.4
10	安克拉治	96	30,528	23,969	78.5	96	30,528	23,969	78.5	-	-	-	-
11	西雅圖	352	124,518	106,768	85.7	177	62,604	51,500	82.3	175	61,914	55,268	89.3
12	亞庇	964	153,594	117,591	76.6	477	75,950	57,917	76.3	487	77,644	59,674	76.9
13	帛琉	541	92,194	65,302	70.8	270	46,034	32,670	71.0	271	46,160	32,632	70.7
14	東京羽田	4,378	1,146,926	972,015	84.7	2,188	573,190	480,514	83.8	2,190	573,736	491,501	85.7
15	東京成田	6,716	1,818,467	1,386,280	76.2	3,354	908,166	701,074	77.2	3,362	910,301	685,206	75.3
16	河內	2,302	465,434	310,865	66.8	1,150	232,576	155,939	67.0	1,152	232,858	154,926	66.5
17	法蘭克福	392	109,160	91,434	83.8	196	54,580	43,877	80.4	196	54,580	47,557	87.1
18	泗水	171	43,082	34,337	79.7	85	21,509	16,634	77.3	86	21,573	17,703	82.1
19	金邊	780	121,712	97,293	79.9	390	60,856	49,398	81.2	390	60,856	47,895	78.7
20	洛杉磯	2,305	821,424	670,473	81.6	1,153	410,862	321,439	78.2	1,152	410,562	349,034	85.0
21	胡志明市	3,121	802,192	614,201	76.6	1,562	401,339	321,889	80.2	1,559	400,853	292,312	72.9
22	香港	30,096	8,389,422	5,870,194	70.0	15,072	4,201,626	2,944,109	70.1	15,024	4,187,796	2,926,085	69.9
23	桃園→高雄接駁線	1,074	159,702	97,942	61.3	542	80,720	55,646	68.9	532	78,982	42,296	53.6
24	琉球	1,267	232,141	165,334	71.2	633	115,872	82,110	70.9	634	116,269	83,224	71.6
25	紐約	244	77,592	65,627	84.6	74	23,532	19,530	83.0	170	54,060	46,097	85.3
26	釜山	897	155,030	118,082	76.2	448	77,424	58,681	75.8	449	77,606	59,401	76.5
27	馬尼拉	3,452	732,329	499,859	68.3	1,724	365,811	242,994	66.4	1,728	366,518	256,865	70.1
28	高雄→桃園接駁線	1,070	152,630	97,253	63.7	533	75,952	42,410	55.8	537	76,678	54,843	71.5
29	曼谷	3,924	1,240,556	866,338	69.8	1,963	620,642	416,257	67.1	1,961	619,914	450,081	72.6
30	清邁	183	29,646	21,153	71.4	91	14,732	10,526	71.4	92	14,914	10,627	71.3
31	雪梨	335	104,245	72,022	69.1	169	52,592	35,675	67.8	166	51,653	36,347	70.4
32	普吉島	151	24,700	20,354	82.4	76	12,432	10,166	81.8	75	12,268	10,188	83.0
33	雅加達	1,292	341,188	250,680	73.5	645	170,282	128,560	75.5	647	170,906	122,120	71.5
34	新加坡	5,130	1,235,828	907,209	73.4	2,563	617,259	453,608	73.5	2,567	618,569	453,601	73.3
35	溫哥華	715	220,728	189,869	86.0	359	110,826	88,367	79.7	356	109,902	101,502	92.4
36	福岡	1,999	637,744	382,819	60.0	1,000	319,015	177,727	55.7	999	318,729	205,092	64.3
37	廣島	565	91,976	66,091	71.9	282	45,906	31,560	68.7	283	46,070	34,531	75.0
38	德里	191	59,783	38,842	65.0	96	30,048	26,760	89.1	95	29,735	12,082	40.6
39	澳門	7,576	1,401,276	1,013,057	72.3	3,783	699,820	510,120	72.9	3,793	701,456	502,937	71.7
40	濟州島	419	72,196	56,716	78.6	210	36,182	28,527	78.8	209	36,014	28,189	78.3
41	檳城	317	50,698	36,702	72.4	158	25,270	18,213	72.1	159	25,428	18,489	72.7
42	舊金山	1,358	480,192	396,851	82.6	679	240,096	192,792	80.3	679	240,096	204,059	85.0
43	關島	380	110,204	85,486	77.6	191	55,307	42,791	77.4	189	54,897	42,695	77.8
44	清州	50	7,450	5,832	78.3	25	3,725	2,829	75.9	25	3,725	3,003	80.6
45	峇里島	986	279,055	210,979	75.6	494	139,757	106,583	76.3	492	139,298	104,396	74.9
46	小松	320	54,172	39,215	72.4	160	27,086	19,470	71.9	160	27,086	19,745	72.9
47	宮崎	151	24,814	16,046	64.7	75	12,328	8,249	66.9	76	12,486	7,797	62.4

資料來源：本局所屬各航空站及桃園國際機場股份有限公司

附註：1. 入境、出境之載客人數均包括過境旅客，並以進出臺灣地區國際機場之末站及首站為基準。

2. 自99年11月1日起本表統計範圍包含以定期班機管理之包機。

3. 99年11月1日以前臺北松山機場及臺中機場以定期班機管理之包機，相關航線載客率請參考當期月報表71及表72。

表39 臺灣地區各機場國際及兩岸定期航線班機載客率－按航線分(續)

中華民國101年1月至101年9月

序號	航線	合 計				入 境				出 境			
		飛行班次 (次)	座位總數 (位)	載客人數 (人)	載客率 (%)	飛行班次 (次)	座位總數 (位)	載客人數 (人)	載客率 (%)	飛行班次 (次)	座位總數 (位)	載客人數 (人)	載客率 (%)
48	維也納	234	65,431	53,360	81.6	117	32,655	25,667	78.6	117	32,776	27,693	84.5
49	長灘島	350	55,300	43,217	78.2	175	27,650	21,687	78.4	175	27,650	21,530	77.9
50	靜岡	160	25,544	16,487	64.5	80	12,772	8,637	67.6	80	12,772	7,850	61.5
51	倫敦	48	13,248	8,212	62.0	24	6,624	3,814	57.6	24	6,624	4,398	66.4
52	多倫多	234	74,452	64,242	86.3	117	37,226	30,163	81.0	117	37,226	34,079	91.5
53	函館	54	9,388	7,805	83.1	27	4,694	3,953	84.2	27	4,694	3,852	82.1
54	釧路	26	4,532	3,188	70.3	13	2,266	1,805	79.7	13	2,266	1,383	61.0
55	富山	120	19,212	12,053	62.7	60	9,606	5,111	53.2	60	9,606	6,942	72.3
56	石垣島	67	6,980	6,473	92.7	33	3,438	3,157	91.8	34	3,542	3,316	93.6
57	阿姆斯特丹	378	120,204	78,549	65.3	189	60,102	21,193	35.3	189	60,102	57,356	95.4
58	帶廣	26	4,572	3,229	70.6	13	2,286	1,396	61.1	13	2,286	1,833	80.2
59	旭川	26	4,572	3,511	76.8	13	2,286	1,809	79.1	13	2,286	1,702	74.5
60	鹿兒島	162	35,456	23,301	65.7	81	17,728	10,568	59.6	81	17,728	12,733	71.8
兩岸航線		40,285	8,663,622	6,589,206	76.1	20,148	4,332,642	3,294,840	76.0	20,137	4,330,980	3,294,366	76.1
61	上海浦東	4,995	1,416,736	1,127,049	79.6	2,498	708,365	564,168	79.6	2,497	708,371	562,881	79.5
62	上海虹橋	2,185	511,529	437,017	85.4	1,092	255,635	217,497	85.1	1,093	255,894	219,520	85.8
63	貴陽	432	72,194	45,239	62.7	216	36,099	22,616	62.6	216	36,095	22,623	62.7
64	寧波	1,405	268,623	190,396	70.9	702	134,188	93,722	69.8	703	134,435	96,674	71.9
65	南京	1,330	312,609	237,141	75.9	664	156,198	117,180	75.0	666	156,411	119,961	76.7
66	長沙	1,007	194,917	146,694	75.3	503	97,377	73,540	75.4	504	97,540	73,244	75.1
67	海口	843	136,996	90,683	66.2	421	68,414	45,930	67.1	422	68,582	44,753	65.3
68	桂林	614	100,396	68,801	68.5	307	50,214	34,504	68.7	307	50,182	34,297	68.3
69	鄭州	922	194,508	142,572	73.3	461	97,281	70,605	72.6	461	97,227	71,967	74.0
70	杭州	2,200	461,049	355,819	77.2	1,101	230,449	180,110	78.2	1,099	230,600	175,709	76.2
71	福州	1,973	323,570	241,012	74.5	986	161,733	120,849	74.7	987	161,837	120,163	74.2
72	武漢	681	134,762	104,840	77.8	341	67,460	52,816	78.3	340	67,302	52,024	77.3
73	西安	600	133,346	93,395	70.0	300	66,673	46,543	69.8	300	66,673	46,852	70.3
74	昆明	623	101,606	77,543	76.3	311	50,724	39,092	77.1	312	50,882	38,451	75.6
75	大連	475	98,338	72,249	73.5	238	49,253	36,535	74.2	237	49,085	35,714	72.8
76	青島	710	171,642	113,263	66.0	355	85,821	56,210	65.5	355	85,821	57,053	66.5
77	瀋陽	850	174,342	135,739	77.9	425	87,171	67,915	77.9	425	87,171	67,824	77.8
78	成都	1,155	242,124	185,550	76.6	577	120,976	92,509	76.5	578	121,148	93,041	76.8
79	廈門	2,507	473,431	340,477	71.9	1,253	236,636	171,546	72.5	1,254	236,795	168,931	71.3
80	重慶	1,285	217,644	149,515	68.7	641	108,624	74,780	68.8	644	109,020	74,735	68.6
81	深圳	2,241	569,109	431,458	75.8	1,124	285,124	217,500	76.3	1,117	283,985	213,958	75.3
82	北京	2,365	714,639	581,266	81.3	1,184	357,608	289,038	80.8	1,181	357,031	292,228	81.8
83	廣州	1,579	415,453	336,047	80.9	792	208,283	168,232	80.8	787	207,170	167,815	81.0
84	合肥	524	86,099	60,616	70.4	261	42,866	30,464	71.1	263	43,233	30,152	69.7
85	天津	603	116,807	92,516	79.2	301	58,311	45,678	78.3	302	58,496	46,838	80.1
86	濟南	717	120,738	90,451	74.9	359	60,495	44,983	74.4	358	60,243	45,468	75.5
87	哈爾濱	398	70,708	53,200	75.2	199	35,354	26,209	74.1	199	35,354	26,991	76.3
88	南昌	449	83,920	56,356	67.2	225	42,039	27,855	66.3	224	41,881	28,501	68.1
89	太原	437	72,051	49,519	68.7	219	36,101	24,486	67.8	218	35,950	25,033	69.6
90	煙臺	359	60,312	39,702	65.8	180	30,240	20,488	67.8	179	30,072	19,214	63.9
91	南寧	490	81,931	63,686	77.7	244	40,799	31,173	76.4	246	41,132	32,513	79.0
92	長春	309	50,137	37,831	75.5	154	24,980	18,836	75.4	155	25,157	18,995	75.5
93	石家莊	377	61,095	46,068	75.4	190	30,792	23,174	75.3	187	30,303	22,894	75.6
94	三亞	306	49,936	27,617	55.3	153	24,968	13,762	55.1	153	24,968	13,855	55.5
95	徐州	538	89,332	54,652	61.2	269	44,666	27,204	60.9	269	44,666	27,448	61.5
96	鹽城	452	70,334	49,617	70.5	225	35,009	24,949	71.3	227	35,325	24,668	69.8
97	無錫	1,130	177,092	141,345	79.8	568	89,010	71,732	80.6	562	88,082	69,613	79.0
98	黃山	219	33,567	22,265	66.3	109	16,706	10,500	62.9	110	16,861	11,765	69.8

表39-1 臺灣桃園國際機場國際及兩岸定期航線班機載客率－按航線分

中華民國101年1月至101年9月

序號	航線	合 計				入 境				出 境			
		飛行班次 (次)	座位總數 (位)	載客人數 (人)	載客率 (%)	飛行班次 (次)	座位總數 (位)	載客人數 (人)	載客率 (%)	飛行班次 (次)	座位總數 (位)	載客人數 (人)	載客率 (%)
	總計	111,965	29,047,168	21,392,762	73.6	56,017	14,533,593	10,627,169	73.1	55,948	14,513,575	10,765,593	74.2
	國際航線(含港澳)	83,991	22,674,874	16,569,020	73.1	42,009	11,343,864	8,218,037	72.4	41,982	11,331,010	8,350,983	73.7
1	大阪	4,541	1,197,760	861,554	71.9	2,268	598,386	434,389	72.6	2,273	599,374	427,165	71.3
2	首爾仁川	4,190	1,192,607	939,843	78.8	2,095	596,327	463,155	77.7	2,095	596,280	476,688	79.9
3	巴黎	281	89,978	77,194	85.8	140	44,820	37,422	83.5	141	45,158	39,772	88.1
4	仙台	162	40,824	30,825	75.5	81	20,412	15,202	74.5	81	20,412	15,623	76.5
5	布理司班	377	109,278	80,579	73.7	189	54,765	40,271	73.5	188	54,513	40,308	73.9
6	札幌	1,180	360,780	293,133	81.2	590	180,390	145,934	80.9	590	180,390	147,199	81.6
7	吉隆坡	2,059	624,233	490,757	78.6	1,029	311,937	243,964	78.2	1,030	312,296	246,793	79.0
8	名古屋	2,057	491,786	355,443	72.3	1,030	246,229	172,665	70.1	1,027	245,557	182,778	74.4
9	安克拉治	96	30,528	23,969	78.5	96	30,528	23,969	78.5	-	-	-	-
10	西雅圖	352	124,518	106,768	85.7	177	62,604	51,500	82.3	175	61,914	55,268	89.3
11	亞庇	964	153,594	117,591	76.6	477	75,950	57,917	76.3	487	77,644	59,674	76.9
12	帛琉	541	92,194	65,302	70.8	270	46,034	32,670	71.0	271	46,160	32,632	70.7
13	東京成田	5,935	1,643,286	1,243,736	75.7	2,963	820,457	631,538	77.0	2,972	822,829	612,198	74.4
14	河內	1,713	365,014	248,846	68.2	856	182,432	124,693	68.4	857	182,582	124,153	68.0
15	法蘭克福	392	109,160	91,434	83.8	196	54,580	43,877	80.4	196	54,580	47,557	87.1
16	泗水	171	43,082	34,337	79.7	85	21,509	16,634	77.3	86	21,573	17,703	82.1
17	金邊	780	121,712	97,293	79.9	390	60,856	49,398	81.2	390	60,856	47,895	78.7
18	洛杉磯	2,305	821,424	670,473	81.6	1,153	410,862	321,439	78.2	1,152	410,562	349,034	85.0
19	胡志明市	2,396	673,478	519,142	77.1	1,198	336,719	272,750	81.0	1,198	336,759	246,392	73.2
20	香港	21,423	6,540,236	4,575,895	70.0	10,735	3,278,207	2,283,227	69.6	10,688	3,262,029	2,292,668	70.3
21	桃園→高雄接駁線	1,074	159,702	97,942	61.3	542	80,720	55,646	68.9	532	78,982	42,296	53.6
22	琉球	1,189	224,029	158,698	70.8	594	111,816	78,912	70.6	595	112,213	79,786	71.1
23	紐約	244	77,592	65,627	84.6	74	23,532	19,530	83.0	170	54,060	46,097	85.3
24	釜山	897	155,030	118,082	76.2	448	77,424	58,681	75.8	449	77,606	59,401	76.5
25	馬尼拉	3,144	700,297	474,188	67.7	1,570	349,795	229,495	65.6	1,574	350,502	244,693	69.8
26	曼谷	3,704	1,205,176	837,449	69.5	1,853	602,952	401,922	66.7	1,851	602,224	435,527	72.3
27	清邁	183	29,646	21,153	71.4	91	14,732	10,526	71.4	92	14,914	10,627	71.3
28	雪梨	335	104,245	72,022	69.1	169	52,592	35,675	67.8	166	51,653	36,347	70.4
29	普吉島	151	24,700	20,354	82.4	76	12,432	10,166	81.8	75	12,268	10,188	83.0
30	雅加達	1,292	341,188	250,680	73.5	645	170,282	128,560	75.5	647	170,906	122,120	71.5
31	新加坡	4,974	1,210,250	888,669	73.4	2,485	604,470	444,528	73.5	2,489	605,780	444,141	73.3
32	溫哥華	715	220,728	189,869	86.0	359	110,826	88,367	79.7	356	109,902	101,502	92.4
33	福岡	1,999	637,744	382,819	60.0	1,000	319,015	177,727	55.7	999	318,729	205,092	64.3
34	廣島	565	91,976	66,091	71.9	282	45,906	31,560	68.7	283	46,070	34,531	75.0
35	德里	191	59,783	38,842	65.0	96	30,048	26,760	89.1	95	29,735	12,082	40.6
36	澳門	5,553	1,089,644	790,967	72.6	2,773	544,234	398,954	73.3	2,780	545,410	392,013	71.9
37	濟州島	419	72,196	56,716	78.6	210	36,182	28,527	78.8	209	36,014	28,189	78.3
38	檳城	317	50,698	36,702	72.4	158	25,270	18,213	72.1	159	25,428	18,489	72.7
39	舊金山	1,358	480,192	396,851	82.6	679	240,096	192,792	80.3	679	240,096	204,059	85.0
40	關島	380	110,204	85,486	77.6	191	55,307	42,791	77.4	189	54,897	42,695	77.8
41	清州	50	7,450	5,832	78.3	25	3,725	2,829	75.9	25	3,725	3,003	80.6
42	峇里島	986	279,055	210,979	75.6	494	139,757	106,583	76.3	492	139,298	104,396	74.9
43	小松	320	54,172	39,215	72.4	160	27,086	19,470	71.9	160	27,086	19,745	72.9
44	宮崎	151	24,814	16,046	64.7	75	12,328	8,249	66.9	76	12,486	7,797	62.4
45	維也納	234	65,431	53,360	81.6	117	32,655	25,667	78.6	117	32,776	27,693	84.5
46	長灘島	350	55,300	43,217	78.2	175	27,650	21,687	78.4	175	27,650	21,530	77.9
47	靜岡	160	25,544	16,487	64.5	80	12,772	8,637	67.6	80	12,772	7,850	61.5

資料來源：桃園國際機場股份有限公司

附註：1. 入境、出境之載客人數均包括過境旅客。

2. 載客人數以進出臺灣桃園國際機場之末站及首站為基準。

表39-1 臺灣桃園國際機場國際及兩岸定期航線班機載客率－按航線分(續)

中華民國101年1月至101年9月

序號	航線	合計				入境				出境			
		飛行班次 (次)	座位總數 (位)	載客人數 (人)	載客率 (%)	飛行班次 (次)	座位總數 (位)	載客人數 (人)	載客率 (%)	飛行班次 (次)	座位總數 (位)	載客人數 (人)	載客率 (%)
48	倫敦	48	13,248	8,212	62.0	24	6,624	3,814	57.6	24	6,624	4,398	66.4
49	多倫多	234	74,452	64,242	86.3	117	37,226	30,163	81.0	117	37,226	34,079	91.5
50	函館	54	9,388	7,805	83.1	27	4,694	3,953	84.2	27	4,694	3,852	82.1
51	釧路	26	4,532	3,188	70.3	13	2,266	1,805	79.7	13	2,266	1,383	61.0
52	富山	120	19,212	12,053	62.7	60	9,606	5,111	53.2	60	9,606	6,942	72.3
53	石垣島	67	6,980	6,473	92.7	33	3,438	3,157	91.8	34	3,542	3,316	93.6
54	阿姆斯特丹	378	120,204	78,549	65.3	189	60,102	21,193	35.3	189	60,102	57,356	95.4
55	帶廣	26	4,572	3,229	70.6	13	2,286	1,396	61.1	13	2,286	1,833	80.2
56	旭川	26	4,572	3,511	76.8	13	2,286	1,809	79.1	13	2,286	1,702	74.5
57	鹿兒島	162	35,456	23,301	65.7	81	17,728	10,568	59.6	81	17,728	12,733	71.8
兩岸航線		27,974	6,372,294	4,823,742	75.7	14,008	3,189,729	2,409,132	75.5	13,966	3,182,565	2,414,610	75.9
58	上海浦東	3,663	1,124,458	892,183	79.3	1,836	563,033	446,338	79.3	1,827	561,425	445,845	79.4
59	貴陽	432	72,194	45,239	62.7	216	36,099	22,616	62.6	216	36,095	22,623	62.7
60	寧波	971	208,460	148,104	71.0	486	104,260	72,146	69.2	485	104,200	75,958	72.9
61	南京	1,119	279,311	211,614	75.8	561	139,951	104,583	74.7	558	139,360	107,031	76.8
62	長沙	771	149,667	115,983	77.5	385	74,752	58,359	78.1	386	74,915	57,624	76.9
63	海口	697	112,678	75,859	67.3	348	56,255	38,558	68.5	349	56,423	37,301	66.1
64	桂林	382	64,176	43,549	67.9	191	32,088	21,733	67.7	191	32,088	21,816	68.0
65	鄭州	696	162,838	120,192	73.8	348	81,419	59,385	72.9	348	81,419	60,807	74.7
66	杭州	1,234	274,384	212,033	77.3	619	137,370	106,956	77.9	615	137,014	105,077	76.7
67	福州	698	114,888	83,432	72.6	349	57,444	41,829	72.8	349	57,444	41,603	72.4
68	武漢	409	91,036	68,918	75.7	205	45,597	34,800	76.3	204	45,439	34,118	75.1
69	西安	600	133,346	93,395	70.0	300	66,673	46,543	69.8	300	66,673	46,852	70.3
70	昆明	465	76,932	59,521	77.4	232	38,387	29,966	78.1	233	38,545	29,555	76.7
71	大連	475	98,338	72,249	73.5	238	49,253	36,535	74.2	237	49,085	35,714	72.8
72	青島	632	159,458	104,755	65.7	316	79,729	51,965	65.2	316	79,729	52,790	66.2
73	瀋陽	850	174,342	135,739	77.9	425	87,171	67,915	77.9	425	87,171	67,824	77.8
74	成都	630	143,806	114,620	79.7	315	71,903	56,956	79.2	315	71,903	57,664	80.2
75	廈門	1,100	254,331	176,187	69.3	551	127,353	87,310	68.6	549	126,978	88,877	70.0
76	重慶	543	85,246	66,338	77.8	271	42,556	33,077	77.7	272	42,690	33,261	77.9
77	深圳	1,935	496,885	372,160	74.9	972	249,161	187,528	75.3	963	247,724	184,632	74.5
78	北京	2,287	698,905	569,655	81.5	1,145	349,741	283,441	81.0	1,142	349,164	286,214	82.0
79	廣州	1,424	391,272	316,046	80.8	714	196,115	158,295	80.7	710	195,157	157,751	80.8
80	合肥	242	37,620	28,883	76.8	121	18,810	14,704	78.2	121	18,810	14,179	75.4
81	天津	158	44,028	36,228	82.3	79	22,014	17,429	79.2	79	22,014	18,799	85.4
82	濟南	639	108,822	82,755	76.0	320	54,537	40,970	75.1	319	54,285	41,785	77.0
83	哈爾濱	398	70,708	53,200	75.2	199	35,354	26,209	74.1	199	35,354	26,991	76.3
84	南昌	417	80,592	54,267	67.3	209	40,375	26,877	66.6	208	40,217	27,390	68.1
85	太原	222	36,576	23,045	63.0	112	18,446	11,372	61.7	110	18,130	11,673	64.4
86	煙臺	359	60,312	39,702	65.8	180	30,240	20,488	67.8	179	30,072	19,214	63.9
87	南寧	271	45,148	35,386	78.4	135	22,490	17,643	78.4	136	22,658	17,743	78.3
88	長春	233	40,181	30,941	77.0	116	20,002	15,285	76.4	117	20,179	15,656	77.6
89	石家莊	377	61,095	46,068	75.4	190	30,792	23,174	75.3	187	30,303	22,894	75.6
90	三亞	306	49,936	27,617	55.3	153	24,968	13,762	55.1	153	24,968	13,855	55.5
91	徐州	538	89,332	54,652	61.2	269	44,666	27,204	60.9	269	44,666	27,448	61.5
92	鹽城	452	70,334	49,617	70.5	225	35,009	24,949	71.3	227	35,325	24,668	69.8
93	無錫	1,130	177,092	141,345	79.8	568	89,010	71,732	80.6	562	88,082	69,613	79.0
94	黃山	219	33,567	22,265	66.3	109	16,706	10,500	62.9	110	16,861	11,765	69.8

表39-2 高雄國際機場國際及兩岸定期航線班機載客率—按航線分

中華民國101年1月至101年9月

序號	航線	合 計				入 境				出 境			
		飛行班次 (次)	座位總數 (位)	載客人數 (人)	載客率 (%)	飛行班次 (次)	座位總數 (位)	載客人數 (人)	載客率 (%)	飛行班次 (次)	座位總數 (位)	載客人數 (人)	載客率 (%)
	總計	16,620	3,336,801	2,367,557	71.0	8,306	1,667,753	1,189,373	71.3	8,314	1,669,048	1,178,184	70.6
國際航線(含港澳)		12,728	2,583,125	1,822,729	70.6	6,360	1,291,052	915,149	70.9	6,368	1,292,073	907,580	70.2
1	大阪	168	24,417	20,228	82.8	84	12,131	9,836	81.1	84	12,286	10,392	84.6
2	首爾仁川	394	53,126	42,292	79.6	196	26,432	21,173	80.1	198	26,694	21,119	79.1
3	吉隆坡	138	24,594	16,981	69.0	69	12,297	8,208	66.7	69	12,297	8,773	71.3
4	名古屋	46	7,268	5,551	76.4	23	3,634	2,936	80.8	23	3,634	2,615	72.0
5	東京成田	781	175,181	142,544	81.4	391	87,709	69,536	79.3	390	87,472	73,008	83.5
6	河內	589	100,420	62,019	61.8	294	50,144	31,246	62.3	295	50,276	30,773	61.2
7	胡志明市	725	128,714	95,059	73.9	364	64,620	49,139	76.0	361	64,094	45,920	71.6
8	香港	6,110	1,512,153	1,045,612	69.1	3,054	756,052	532,585	70.4	3,056	756,101	513,027	67.9
9	馬尼拉	308	32,032	25,671	80.1	154	16,016	13,499	84.3	154	16,016	12,172	76.0
10	高雄→桃園接駁線	1,070	152,630	97,253	63.7	533	75,952	42,410	55.8	537	76,678	54,843	71.5
11	曼谷	220	35,380	28,889	81.7	110	17,690	14,335	81.0	110	17,690	14,554	82.3
12	新加坡	156	25,578	18,540	72.5	78	12,789	9,080	71.0	78	12,789	9,460	74.0
13	澳門	2,023	311,632	222,090	71.3	1,010	155,586	111,166	71.4	1,013	156,046	110,924	71.1
兩岸航線		3,892	753,676	544,828	72.3	1,946	376,701	274,224	72.8	1,946	376,975	270,604	71.8
14	上海浦東	334	120,583	92,257	76.5	167	60,214	46,860	77.8	167	60,369	45,397	75.2
15	寧波	157	24,503	17,872	72.9	78	12,183	9,484	77.8	79	12,320	8,388	68.1
16	長沙	236	45,250	30,711	67.9	118	22,625	15,091	66.7	118	22,625	15,620	69.0
17	海口	146	24,318	14,824	61.0	73	12,159	7,372	60.6	73	12,159	7,452	61.3
18	桂林	232	36,220	25,252	69.7	116	18,126	12,771	70.5	116	18,094	12,481	69.0
19	鄭州	157	24,494	17,231	70.3	79	12,326	8,656	70.2	78	12,168	8,575	70.5
20	杭州	386	94,655	70,623	74.6	193	47,250	36,709	77.7	193	47,405	33,914	71.5
21	福州	438	70,730	50,341	71.2	219	35,365	24,403	69.0	219	35,365	25,938	73.3
22	昆明	158	24,674	18,022	73.0	79	12,337	9,126	74.0	79	12,337	8,896	72.1
23	青島	78	12,184	8,508	69.8	39	6,092	4,245	69.7	39	6,092	4,263	70.0
24	成都	133	22,366	14,645	65.5	66	11,097	7,458	67.2	67	11,269	7,187	63.8
25	廈門	464	62,732	45,350	72.3	232	31,366	22,531	71.8	232	31,366	22,819	72.8
26	重慶	155	30,958	19,336	62.5	77	15,400	9,654	62.7	78	15,558	9,682	62.2
27	深圳	157	48,986	38,240	78.1	79	24,572	19,710	80.2	78	24,414	18,530	75.9
28	北京	78	15,734	11,611	73.8	39	7,867	5,597	71.1	39	7,867	6,014	76.4
29	廣州	155	24,181	20,001	82.7	78	12,168	9,937	81.7	77	12,013	10,064	83.8
30	合肥	204	34,202	21,645	63.3	102	17,101	10,850	63.4	102	17,101	10,795	63.1
31	天津	78	12,168	9,480	77.9	39	6,084	4,813	79.1	39	6,084	4,667	76.7
32	南寧	146	24,738	18,879	76.3	73	12,369	8,957	72.4	73	12,369	9,922	80.2

資料來源：本局高雄國際航空站

附註：1. 入境、出境之載客人數均包括過境旅客

2. 載客人數以進出臺灣地區國際機場之末站及首站為基準

表39-3 臺北松山機場國際及兩岸定期航線班機載客率—按航線分

中華民國101年1月至101年9月

[illegible]

資料來源：本局臺北國際航空站

附註：1. 自99年11月1日起以定期班機管理之包機，改列本國際及兩岸定期航線班機載客率統計表。

2. 99年11月1日以前以定期班機管理之包機，相關航線載客率請參考當期月報表71及表72。

表39-4 臺中機場國際及兩岸定期航線班機載客率—按航線分

中華民國101年1月至101年9月

[illegible]

資料來源：本局臺中航空站

附註：1. 自99年11月1日起以定期班機管理之包機，改列本國際及兩岸定期航線班機載客率統計表。

2. 99年11月1日以前以定期班機管理之包機，相關航線載客率請參考當期月報表71及表72。

表39-5 臺東機場國際及兩岸定期航線班機載客率－按航線分

中華民國101年1月至101年9月

序號	航線	合 計				入 境				出 境			
		飛行班次 (次)	座位總數 (位)	載客人數 (人)	載客率 (%)	飛行班次 (次)	座位總數 (位)	載客人數 (人)	載客率 (%)	飛行班次 (次)	座位總數 (位)	載客人數 (人)	載客率 (%)
	總計	62	9,923	7,104	71.6	30	4,793	3,441	71.8	32	5,130	3,663	71.4
	兩岸航線	62	9,923	7,104	71.6	30	4,793	3,441	71.8	32	5,130	3,663	71.4
1	南京	62	9,923	7,104	71.6	30	4,793	3,441	71.8	32	5,130	3,663	71.4

資料來源：本局臺東航空站

表39-6 花蓮機場國際及兩岸定期航線班機載客率－按航線分

中華民國101年1月至101年9月

序號	航線	合 計				入 境				出 境			
		飛行班次 (次)	座位總數 (位)	載客人數 (人)	載客率 (%)	飛行班次 (次)	座位總數 (位)	載客人數 (人)	載客率 (%)	飛行班次 (次)	座位總數 (位)	載客人數 (人)	載客率 (%)
	總計	83	15,106	12,230	81.0	41	7,462	6,062	81.2	42	7,644	6,168	80.7
	兩岸航線	83	15,106	12,230	81.0	41	7,462	6,062	81.2	42	7,644	6,168	80.7
1	杭州	41	7,462	4,706	63.1	20	3,640	2,297	63.1	21	3,822	2,409	63.0
2	武漢	42	7,644	7,524	98.4	21	3,822	3,765	98.5	21	3,822	3,759	98.4

資料來源：本局花蓮航空站

表39-7 馬公機場國際及兩岸定期航線班機載客率－按航線分

中華民國101年1月至101年9月

序號	航線	合 計				入 境				出 境			
		飛行班次 (次)	座位總數 (位)	載客人數 (人)	載客率 (%)	飛行班次 (次)	座位總數 (位)	載客人數 (人)	載客率 (%)	飛行班次 (次)	座位總數 (位)	載客人數 (人)	載客率 (%)
	總計	49	8,085	3,429	42.4	24	3,960	1,868	47.2	25	4,125	1,561	37.8
	國際航線(含港澳)	49	8,085	3,429	42.4	24	3,960	1,868	47.2	25	4,125	1,561	37.8
1	香港	49	8,085	3,429	42.4	24	3,960	1,868	47.2	25	4,125	1,561	37.8

資料來源：本局馬公航空站

表40 臺灣地區各機場國際及兩岸定期航線班機載客率－按航空公司分

中華民國101年1月至101年9月

序號	航 空 公 司	合 計				入 境				出 境			
		飛行班次 (次)	座位總數 (位)	載客人數 (人)	載客率 (%)	飛行班次 (次)	座位總數 (位)	載客人數 (人)	載客率 (%)	飛行班次 (次)	座位總數 (位)	載客人數 (人)	載客率 (%)
	總計	144,635	35,513,266	26,269,735	74.0	72,333	17,761,958	13,070,002	73.6	72,302	17,751,308	13,199,733	74.4
1	大韓航空公司	914	220,996	174,224	78.8	457	110,498	86,024	77.9	457	110,498	88,200	79.8
2	真航	133	22,344	18,265	81.7	67	11,256	9,066	80.5	66	11,088	9,199	83.0
3	德威航空公司	172	32,508	16,534	50.9	86	16,254	7,621	46.9	86	16,254	8,913	54.8
4	易斯達航空公司	132	19,668	11,264	57.3	66	9,834	6,263	63.7	66	9,834	5,001	50.9
5	中華航空公司	37,554	10,405,751	7,708,786	74.1	18,867	5,209,447	3,906,352	75.0	18,687	5,196,304	3,802,434	73.2
6	立榮航空公司	3,575	779,989	538,362	69.0	1,782	389,170	268,870	69.1	1,793	390,819	269,492	69.0
7	帛琉航空	123	25,338	17,039	67.2	62	12,772	8,543	66.9	61	12,566	8,496	67.6
8	長榮航空公司	25,956	7,132,414	5,500,951	77.1	12,983	3,567,513	2,734,691	76.7	12,973	3,564,901	2,766,260	77.6
9	泰國航空公司	1,636	509,758	377,964	74.1	818	254,873	179,759	70.5	818	254,885	198,205	77.8
10	馬來西亞航空公司	1,171	190,504	146,362	76.8	585	95,180	70,269	73.8	586	95,324	76,093	79.8
11	國泰航空公司	11,091	3,767,089	2,535,986	67.3	5,567	1,891,054	1,208,138	63.9	5,524	1,876,035	1,327,848	70.8
12	宿霧太平洋航空公司	559	99,969	83,947	84.0	278	49,716	41,158	82.8	281	50,253	42,789	85.1
13	捷星航空公司	1,951	351,180	272,493	77.6	974	175,320	132,893	75.8	977	175,860	139,600	79.4
14	荷蘭航空公司	923	296,850	161,188	54.3	461	148,266	45,201	30.5	462	148,584	115,987	78.1
15	復興航空公司	7,384	1,297,463	923,051	71.1	3,684	647,307	461,390	71.3	3,700	650,156	461,661	71.0
16	港龍航空公司	5,292	1,322,452	915,723	69.2	2,648	660,465	472,389	71.5	2,644	661,987	443,334	67.0
17	香港航空公司	1,590	417,458	260,313	62.4	795	208,730	133,439	63.9	795	208,728	126,874	60.8
18	華信航空公司	5,679	1,123,930	817,757	72.8	2,744	554,212	406,497	73.3	2,935	569,718	411,260	72.2
19	菲律賓航空公司	563	88,962	64,477	72.5	281	44,476	32,163	72.3	282	44,486	32,314	72.6
20	越南航空公司	2,164	441,275	304,475	69.0	1,084	221,113	155,899	70.5	1,080	220,162	148,576	67.5
21	新加坡航空公司	1,187	338,751	266,168	78.6	593	169,233	130,382	77.0	594	169,518	135,786	80.1
22	酷航	12	4,824	3,466	71.8	6	2,412	1,899	78.7	6	2,412	1,567	65.0
23	遠東航空公司	1,145	190,192	133,121	70.0	572	95,014	66,582	70.1	573	95,178	66,539	69.9
24	澳門航空公司	2,545	346,256	246,256	71.1	1,270	172,694	121,770	70.5	1,275	173,562	124,486	71.7
25	聯合航空公司	539	138,042	112,720	81.7	270	69,155	58,629	84.8	269	68,887	54,091	78.5
26	韓亞航空公司	759	186,792	157,040	84.1	380	93,521	79,059	84.5	379	93,271	77,981	83.6
27	日本航空公司	4,366	882,707	738,957	83.7	2,183	441,307	366,262	83.0	2,183	441,400	372,695	84.4

資料來源：本局所屬各航空站及桃園國際機場股份有限公司

附註：1. 入境、出境之載客人數均包括過境旅客，並以進出臺灣地區國際機場之末站及首站為基準。

2. 自99年11月1日起本表統計範圍包含以定期班機管理之包機。

3. 99年11月1日以前臺北松山機場及臺中機場以定期班機管理之包機，相關航線載客率請參考當期月報表71及表72。

表40 臺灣地區各機場國際及兩岸定期航線班機載客率－按航空公司分(續)

中華民國101年1月至101年9月

序號	航 空 公 司	合 計				入 境				出 境			
		飛行班次 (次)	座位總數 (位)	載客人數 (人)	載客率 (%)	飛行班次 (次)	座位總數 (位)	載客人數 (人)	載客率 (%)	飛行班次 (次)	座位總數 (位)	載客人數 (人)	載客率 (%)
28	全日空航空公司	1,642	350,272	287,536	82.1	820	174,922	145,218	83.0	822	175,350	142,318	81.2
29	全亞洲航空公司	650	245,866	202,991	82.6	325	122,933	100,967	82.1	325	122,933	102,024	83.0
30	馬亞洲航空公司	372	66,960	52,691	78.7	183	32,940	25,632	77.8	189	34,020	27,059	79.5
31	達美航空公司	547	197,243	151,775	76.9	273	98,580	73,639	74.7	274	98,663	78,136	79.2
32	釜山航空公司	546	96,708	80,568	83.3	273	48,354	40,154	83.0	273	48,354	40,414	83.6
33	欣丰虎航空公司	558	99,144	86,037	86.8	279	49,572	42,780	86.3	279	49,572	43,257	87.3
34	中國國際航空公司	3,253	681,339	552,391	81.1	1,631	341,406	277,457	81.3	1,622	339,933	274,934	80.9
35	中國南方航空公司	4,016	705,262	543,706	77.1	2,013	353,255	271,395	76.8	2,003	352,007	272,311	77.4
36	深圳航空公司	1,398	219,012	179,860	82.1	700	109,664	90,594	82.6	698	109,348	89,266	81.6
37	四川航空公司	922	171,382	118,863	69.4	461	85,691	59,892	69.9	461	85,691	58,971	68.8
38	上海航空公司	1,048	189,615	137,019	72.3	524	94,762	67,858	71.6	524	94,853	69,161	72.9
39	海南航空公司	1,071	179,928	132,706	73.8	536	90,048	66,772	74.2	535	89,880	65,934	73.4
40	山東航空公司	1,007	167,988	117,716	70.1	504	84,078	58,881	70.0	503	83,910	58,835	70.1
41	廈門航空公司	2,423	403,763	289,245	71.6	1,212	201,966	145,889	72.2	1,211	201,797	143,356	71.0
42	中國東方航空公司	5,103	946,254	715,883	75.7	2,553	473,299	355,055	75.0	2,550	472,955	360,828	76.3
43	香港快運航空	709	116,276	86,214	74.1	356	58,384	43,769	75.0	353	57,892	42,445	73.3
44	印尼航空	255	42,792	27,645	64.6	127	21,312	12,842	60.3	128	21,480	14,803	68.9

表40-1 臺灣桃園國際機場國際及兩岸定期航線班機載客率－按航空公司分

中華民國101年1月至101年9月

序號	航 空 公 司	合 計				入 境				出 境			
		飛行班次 (次)	座位總數 (位)	載客人數 (人)	載客率 (%)	飛行班次 (次)	座位總數 (位)	載客人數 (人)	載客率 (%)	飛行班次 (次)	座位總數 (位)	載客人數 (人)	載客率 (%)
	總計	111,965	29,047,168	21,392,762	73.6	56,017	14,533,593	10,627,169	73.1	55,948	14,513,575	10,765,593	74.2
1	大韓航空公司	914	220,996	174,224	78.8	457	110,498	86,024	77.9	457	110,498	88,200	79.8
2	真航	133	22,344	18,265	81.7	67	11,256	9,066	80.5	66	11,088	9,199	83.0
3	中華航空公司	30,810	8,927,592	6,593,410	73.9	15,406	4,463,890	3,353,261	75.1	15,404	4,463,702	3,240,149	72.6
4	立榮航空公司	1,851	511,435	339,425	66.4	925	255,699	169,612	66.3	926	255,736	169,813	66.4
5	帛琉航空	123	25,338	17,039	67.2	62	12,772	8,543	66.9	61	12,566	8,496	67.6
6	長榮航空公司	22,370	6,329,883	4,860,480	76.8	11,192	3,166,605	2,413,963	76.2	11,178	3,163,278	2,446,517	77.3
7	泰國航空公司	1,636	509,758	377,964	74.1	818	254,873	179,759	70.5	818	254,885	198,205	77.8
8	馬來西亞航空公司	1,171	190,504	146,362	76.8	585	95,180	70,269	73.8	586	95,324	76,093	79.8
9	國泰航空公司	11,091	3,767,089	2,535,986	67.3	5,567	1,891,054	1,208,138	63.9	5,524	1,876,035	1,327,848	70.8
10	宿霧太平洋航空公司	559	99,969	83,947	84.0	278	49,716	41,158	82.8	281	50,253	42,789	85.1
11	捷星航空公司	1,951	351,180	272,493	77.6	974	175,320	132,893	75.8	977	175,860	139,600	79.4
12	荷蘭航空公司	923	296,850	161,188	54.3	461	148,266	45,201	30.5	462	148,584	115,987	78.1
13	復興航空公司	3,994	693,108	459,999	66.4	1,996	346,392	230,992	66.7	1,998	346,716	229,007	66.1
14	港龍航空公司	1,546	394,067	253,955	64.4	775	197,498	132,197	66.9	771	196,569	121,758	61.9
15	香港航空公司	1,221	356,261	222,573	62.5	611	178,214	113,118	63.5	610	178,047	109,455	61.5
16	華信航空公司	2,195	593,873	439,760	74.0	1,096	296,652	220,236	74.2	1,099	297,221	219,524	73.9
17	菲律賓航空公司	563	88,962	64,477	72.5	281	44,476	32,163	72.3	282	44,486	32,314	72.6
18	越南航空公司	1,395	299,533	204,458	68.3	698	149,966	105,042	70.0	697	149,567	99,416	66.5
19	新加坡航空公司	1,187	338,751	266,168	78.6	593	169,233	130,382	77.0	594	169,518	135,786	80.1
20	酷航	12	4,824	3,466	71.8	6	2,412	1,899	78.7	6	2,412	1,567	65.0
21	遠東航空公司	335	55,387	40,580	73.3	169	27,945	20,339	72.8	166	27,442	20,241	73.8
22	澳門航空公司	2,002	274,130	194,437	70.9	998	136,570	96,632	70.8	1,004	137,560	97,805	71.1
23	聯合航空公司	539	138,042	112,720	81.7	270	69,155	58,629	84.8	269	68,887	54,091	78.5
24	韓亞航空公司	759	186,792	157,040	84.1	380	93,521	79,059	84.5	379	93,271	77,981	83.6
25	日本航空公司	2,728	497,091	402,629	81.0	1,364	248,499	200,361	80.6	1,364	248,592	202,268	81.4
26	全日空航空公司	546	115,728	88,015	76.1	272	57,650	45,752	79.4	274	58,078	42,263	72.8
27	全亞洲航空公司	650	245,866	202,991	82.6	325	122,933	100,967	82.1	325	122,933	102,024	83.0

資料來源：桃園國際機場股份有限公司

附註：1. 入境、出境之載客人數均包括過境旅客

2. 載客人數以進出臺灣地區國際機場之末站及首站為基準

表40-1 臺灣桃園國際機場國際及兩岸定期航線班機載客率—按航空公司分(續)

中華民國101年1月至101年9月

[illegible]

表40-2 高雄國際機場國際及兩岸定期航線班機載客率—按航空公司分

中華民國101年1月至101年9月

[illegible]

資料來源：本局高雄國際航空站

附註：1. 入境、出境之載客人數均包括過境旅客

2. 載客人數以進出臺灣地區國際機場之末站及首站為基準

表40-3 臺北松山機場國際及兩岸定期航線班機載客率—按航空公司分

中華民國101年1月至101年9月

[illegible]

資料來源：本局臺北國際航空站

附註：1. 自99年11月1日起以定期班機管理之包機，改列本國際及兩岸定期航線班機載客率統計表。

2. 99年11月1日以前以定期班機管理之包機, 相關航線載客率請參考當期月報表71及表72。

表40-4 臺中機場國際及兩岸定期航線班機載客率—按航空公司分

中華民國101年1月至101年9月

[illegible]

資料來源：本局臺中航空站

附註：1. 自99年11月1日起以定期班機管理之包機，改列本國際及兩岸定期航線班機載客率統計表。

2. 99年11月1日以前以定期班機管理之包機, 相關航線載客率請參考當期月報表71及表72。

表40-5 臺東機場國際及兩岸定期航線班機載客率－按航空公司分

中華民國101年1月至101年9月

序號	航 空 公 司	合 計				入 境				出 境			
		飛行班次 (次)	座位總數 (位)	載客人數 (人)	載客率 (%)	飛行班次 (次)	座位總數 (位)	載客人數 (人)	載客率 (%)	飛行班次 (次)	座位總數 (位)	載客人數 (人)	載客率 (%)
	總計	62	9,923	7,104	71.6	30	4,793	3,441	71.8	32	5,130	3,663	71.4
1	立榮航空公司	62	9,923	7,104	71.6	30	4,793	3,441	71.8	32	5,130	3,663	71.4

資料來源：本局臺東航空站

表40-6 花蓮機場國際及兩岸定期航線班機載客率－按航空公司分

中華民國101年1月至101年9月

序號	航 空 公 司	合 計				入 境				出 境			
		飛行班次 (次)	座位總數 (位)	載客人數 (人)	載客率 (%)	飛行班次 (次)	座位總數 (位)	載客人數 (人)	載客率 (%)	飛行班次 (次)	座位總數 (位)	載客人數 (人)	載客率 (%)
	總計	83	15,106	12,230	81.0	41	7,462	6,062	81.2	42	7,644	6,168	80.7
1	復興航空公司	83	15,106	12,230	81.0	41	7,462	6,062	81.2	42	7,644	6,168	80.7

資料來源：本局花蓮航空站

表40-7 馬公機場國際及兩岸定期航線班機載客率－按航空公司分

中華民國101年1月至101年9月

序號	航 空 公 司	合 計				入 境				出 境			
		飛行班次 (次)	座位總數 (位)	載客人數 (人)	載客率 (%)	飛行班次 (次)	座位總數 (位)	載客人數 (人)	載客率 (%)	飛行班次 (次)	座位總數 (位)	載客人數 (人)	載客率 (%)
	總計	49	8,085	3,429	42.4	24	3,960	1,868	47.2	25	4,125	1,561	37.8
1	遠東航空公司	49	8,085	3,429	42.4	24	3,960	1,868	47.2	25	4,125	1,561	37.8

資料來源：本局馬公航空站

表41 臺灣地區各機場國際及兩岸定期航線班機載客率－按國家分

中華民國101年1月至101年9月

序號	國 家	合 計				入 境				出 境			
		飛行班次 (次)	座位總數 (位)	載客人數 (人)	載客率 (%)	飛行班次 (次)	座位總數 (位)	載客人數 (人)	載客率 (%)	飛行班次 (次)	座位總數 (位)	載客人數 (人)	載客率 (%)
	總計	144,635	35,513,266	26,269,735	74.0	72,333	17,761,958	13,070,002	73.6	72,302	17,751,308	13,199,733	74.4
1	中華民國	2,144	312,332	195,195	62.5	1,075	156,672	98,056	62.6	1,069	155,660	97,139	62.4
2	日本	24,191	6,239,331	4,670,581	74.9	12,088	3,117,821	2,318,102	74.4	12,103	3,121,510	2,352,479	75.4
3	加拿大	949	295,180	254,111	86.1	476	148,052	118,530	80.1	473	147,128	135,581	92.2
4	印尼	2,449	663,325	495,996	74.8	1,224	331,548	251,777	75.9	1,225	331,777	244,219	73.6
5	印度	191	59,783	38,842	65.0	96	30,048	26,760	89.1	95	29,735	12,082	40.6
6	帛琉	541	92,194	65,302	70.8	270	46,034	32,670	71.0	271	46,160	32,632	70.7
7	法國	281	89,978	77,194	85.8	140	44,820	37,422	83.5	141	45,158	39,772	88.1
8	南韓	6,562	1,579,983	1,224,207	77.5	3,280	789,877	604,332	76.5	3,282	790,106	619,875	78.5
9	柬埔寨	780	121,712	97,293	79.9	390	60,856	49,398	81.2	390	60,856	47,895	78.7
10	美國	4,735	1,644,458	1,349,174	82.0	2,370	822,929	652,021	79.2	2,365	821,529	697,153	84.9
11	香港	30,096	8,389,422	5,870,194	70.0	15,072	4,201,626	2,944,109	70.1	15,024	4,187,796	2,926,085	69.9
12	中國大陸	40,285	8,663,622	6,589,206	76.1	20,148	4,332,642	3,294,840	76.0	20,137	4,330,980	3,294,366	76.1
13	泰國	4,258	1,294,902	907,845	70.1	2,130	647,806	436,949	67.5	2,128	647,096	470,896	72.8
14	馬來西亞	3,478	853,119	662,031	77.6	1,733	425,454	328,302	77.2	1,745	427,665	333,729	78.0
15	荷蘭	378	120,204	78,549	65.3	189	60,102	21,193	35.3	189	60,102	57,356	95.4
16	菲律賓	3,802	787,629	543,076	69.0	1,899	393,461	264,681	67.3	1,903	394,168	278,395	70.6
17	越南	5,423	1,267,626	925,066	73.0	2,712	633,915	477,828	75.4	2,711	633,711	447,238	70.6
18	奧地利	234	65,431	53,360	81.6	117	32,655	25,667	78.6	117	32,776	27,693	84.5
19	新加坡	5,130	1,235,828	907,209	73.4	2,563	617,259	453,608	73.5	2,567	618,569	453,601	73.3
20	德國	392	109,160	91,434	83.8	196	54,580	43,877	80.4	196	54,580	47,557	87.1
21	澳大利亞	712	213,523	152,601	71.5	358	107,357	75,946	70.7	354	106,166	76,655	72.2
22	澳門	7,576	1,401,276	1,013,057	72.3	3,783	699,820	510,120	72.9	3,793	701,456	502,937	71.7
23	英國	48	13,248	8,212	62.0	24	6,624	3,814	57.6	24	6,624	4,398	66.4

資料來源：本局所屬各航空站及桃園國際機場股份有限公司

附註：1. 入境、出境之載客人數均包括過境旅客，並以進出臺灣地區國際機場之末站及首站為基準。

2. 自99年11月1日起本表統計範圍包含以定期班機管理之包機。

3. 99年11月1日以前臺北松山機場及臺中機場以定期班機管理之包機，相關航線載客率請參考當期月報表71及表72。

表41-1 臺灣桃園國際機場國際及兩岸定期航線班機載客率－按國家分

中華民國101年1月至101年9月

序號	國 家	合 計				入 境				出 境			
		飛行班次 (次)	座位總數 (位)	載客人數 (人)	載客率 (%)	飛行班次 (次)	座位總數 (位)	載客人數 (人)	載客率 (%)	飛行班次 (次)	座位總數 (位)	載客人數 (人)	載客率 (%)
	總計	111,965	29,047,168	21,392,762	73.6	56,017	14,533,593	10,627,169	73.1	55,948	14,513,575	10,765,593	74.2
1	中華民國	1,074	159,702	97,942	61.3	542	80,720	55,646	68.9	532	78,982	42,296	53.6
2	日本	18,740	4,877,427	3,523,607	72.2	9,363	2,437,101	1,752,082	71.9	9,377	2,440,326	1,771,525	72.6
3	加拿大	949	295,180	254,111	86.1	476	148,052	118,530	80.1	473	147,128	135,581	92.2
4	印尼	2,449	663,325	495,996	74.8	1,224	331,548	251,777	75.9	1,225	331,777	244,219	73.6
5	印度	191	59,783	38,842	65.0	96	30,048	26,760	89.1	95	29,735	12,082	40.6
6	帛琉	541	92,194	65,302	70.8	270	46,034	32,670	71.0	271	46,160	32,632	70.7
7	法國	281	89,978	77,194	85.8	140	44,820	37,422	83.5	141	45,158	39,772	88.1
8	南韓	5,556	1,427,283	1,120,473	78.5	2,778	713,658	553,192	77.5	2,778	713,625	567,281	79.5
9	柬埔寨	780	121,712	97,293	79.9	390	60,856	49,398	81.2	390	60,856	47,895	78.7
10	美國	4,735	1,644,458	1,349,174	82.0	2,370	822,929	652,021	79.2	2,365	821,529	697,153	84.9
11	香港	21,423	6,540,236	4,575,895	70.0	10,735	3,278,207	2,283,227	69.6	10,688	3,262,029	2,292,668	70.3
12	中國大陸	27,974	6,372,294	4,823,742	75.7	14,008	3,189,729	2,409,132	75.5	13,966	3,182,565	2,414,610	75.9
13	泰國	4,038	1,259,522	878,956	69.8	2,020	630,116	422,614	67.1	2,018	629,406	456,342	72.5
14	馬來西亞	3,340	828,525	645,050	77.9	1,664	413,157	320,094	77.5	1,676	415,368	324,956	78.2
15	荷蘭	378	120,204	78,549	65.3	189	60,102	21,193	35.3	189	60,102	57,356	95.4
16	菲律賓	3,494	755,597	517,405	68.5	1,745	377,445	251,182	66.5	1,749	378,152	266,223	70.4
17	越南	4,109	1,038,492	767,988	74.0	2,054	519,151	397,443	76.6	2,055	519,341	370,545	71.3
18	奧地利	234	65,431	53,360	81.6	117	32,655	25,667	78.6	117	32,776	27,693	84.5
19	新加坡	4,974	1,210,250	888,669	73.4	2,485	604,470	444,528	73.5	2,489	605,780	444,141	73.3
20	德國	392	109,160	91,434	83.8	196	54,580	43,877	80.4	196	54,580	47,557	87.1
21	澳大利亞	712	213,523	152,601	71.5	358	107,357	75,946	70.7	354	106,166	76,655	72.2
22	澳門	5,553	1,089,644	790,967	72.6	2,773	544,234	398,954	73.3	2,780	545,410	392,013	71.9
23	英國	48	13,248	8,212	62.0	24	6,624	3,814	57.6	24	6,624	4,398	66.4

資料來源：桃園國際機場股份有限公司

附註：1. 入境、出境之載客人數均包括過境旅客。

2. 載客人數以進出臺灣桃園國際機場之末站及首站為基準。

表41-2 高雄國際機場國際及兩岸定期航線班機載客率—按國家分

中華民國101年1月至101年9月

[illegible]

資料來源：本局高雄國際航空站

附註：1. 入境、出境之載客人數均包括過境旅客。

2. 載客人數以進出高雄國際機場之末站及首站為基準。

表41-3 臺北松山機場國際及兩岸定期航線班機載客率－按國家分

中華民國101年1月至101年9月

序號	國 家	合 計				入 境				出 境			
		飛行班次 (次)	座位總數 (位)	載客人數 (人)	載客率 (%)	飛行班次 (次)	座位總數 (位)	載客人數 (人)	載客率 (%)	飛行班次 (次)	座位總數 (位)	載客人數 (人)	載客率 (%)
	總計	11,137	2,454,922	2,004,709	81.7	5,561	1,225,979	997,841	81.4	5,576	1,228,943	1,006,868	81.9
1	日本	4,378	1,146,926	972,015	84.7	2,188	573,190	480,514	83.8	2,190	573,736	491,501	85.7
2	南韓	612	99,574	61,442	61.7	306	49,787	29,967	60.2	306	49,787	31,475	63.2
3	中國大陸	6,147	1,208,422	971,252	80.4	3,067	603,002	487,360	80.8	3,080	605,420	483,892	79.9

資料來源：本局臺北國際航空站

附註：1. 自99年11月1日起以定期班機管理之包機，改列本國際及兩岸定期航線班機載客率統計表。

2. 99年11月1日以前以定期班機管理之包機，相關航線載客率請參考當期月報表71及表72。

表41-4 臺中機場國際及兩岸定期航線班機載客率－按國家分

中華民國101年1月至101年9月

序號	國 家	合 計				入 境				出 境			
		飛行班次 (次)	座位總數 (位)	載客人數 (人)	載客率 (%)	飛行班次 (次)	座位總數 (位)	載客人數 (人)	載客率 (%)	飛行班次 (次)	座位總數 (位)	載客人數 (人)	載客率 (%)
	總計	4,719	641,261	481,944	75.2	2,354	318,418	244,248	76.7	2,365	322,843	237,696	73.6
1	日本	78	8,112	6,636	81.8	39	4,056	3,198	78.8	39	4,056	3,438	84.8
2	香港	2,514	328,948	245,258	74.6	1,259	163,407	126,429	77.4	1,255	165,541	118,829	71.8
3	中國大陸	2,127	304,201	230,050	75.6	1,056	150,955	114,621	75.9	1,071	153,246	115,429	75.3

資料來源：本局臺中航空站

附註：1. 自99年11月1日起以定期班機管理之包機，改列本國際及兩岸定期航線班機載客率統計表。

2. 99年11月1日以前以定期班機管理之包機，相關航線載客率請參考當期月報表71及表72。

表41-5 臺東機場國際及兩岸定期航線班機載客率－按國家分

中華民國101年1月至101年9月

序號	國 家	合 計				入 境				出 境			
		飛行班次 (次)	座位總數 (位)	載客人數 (人)	載客率 (%)	飛行班次 (次)	座位總數 (位)	載客人數 (人)	載客率 (%)	飛行班次 (次)	座位總數 (位)	載客人數 (人)	載客率 (%)
	總計	62	9,923	7,104	71.6	30	4,793	3,441	71.8	32	5,130	3,663	71.4
1	中國大陸	62	9,923	7,104	71.6	30	4,793	3,441	71.8	32	5,130	3,663	71.4

資料來源：本局臺東航空站

表41-6 花蓮機場國際及兩岸定期航線班機載客率－按國家分

中華民國101年1月至101年9月

序號	國 家	合 計				入 境				出 境			
		飛行班次 (次)	座位總數 (位)	載客人數 (人)	載客率 (%)	飛行班次 (次)	座位總數 (位)	載客人數 (人)	載客率 (%)	飛行班次 (次)	座位總數 (位)	載客人數 (人)	載客率 (%)
	總計	83	15,106	12,230	81.0	41	7,462	6,062	81.2	42	7,644	6,168	80.7
1	中國大陸	83	15,106	12,230	81.0	41	7,462	6,062	81.2	42	7,644	6,168	80.7

資料來源：本局花蓮航空站

表41-7 馬公機場國際及兩岸定期航線班機載客率－按國家分

中華民國101年1月至101年9月

序號	國 家	合 計				入 境				出 境			
		飛行班次 (次)	座位總數 (位)	載客人數 (人)	載客率 (%)	飛行班次 (次)	座位總數 (位)	載客人數 (人)	載客率 (%)	飛行班次 (次)	座位總數 (位)	載客人數 (人)	載客率 (%)
	總計	49	8,085	3,429	42.4	24	3,960	1,868	47.2	25	4,125	1,561	37.8
1	香港	49	8,085	3,429	42.4	24	3,960	1,868	47.2	25	4,125	1,561	37.8

資料來源：本局馬公航空站

表42 臺灣地區各機場國際及兩岸定期航線班機載客率—按航線及航空公司分

中華民國101年1月至101年9月

序 號	航 線	航 空 公 司	合 計				入 境				出 境			
			飛行班次 (次)	座位總數 (位)	載客人數 (人)	載客率 (%)	飛行班次 (次)	座位總數 (位)	載客人數 (人)	載客率 (%)	飛行班次 (次)	座位總數 (位)	載客人數 (人)	載客率 (%)
	總計		144,635	35,513,266	26,269,735	74.0	72,333	17,761,958	13,070,002	73.6	72,302	17,751,308	13,199,733	74.4
	國際航線(含港澳)		104,350	26,849,644	19,680,529	73.3	52,185	13,429,316	9,775,162	72.8	52,165	13,420,328	9,905,367	73.8
	大阪		4,709	1,222,177	881,782	72.1	2,352	610,517	444,225	72.8	2,357	611,660	437,557	71.5
1		中華	1,371	462,024	304,919	66.0	686	231,175	163,952	70.9	685	230,849	140,967	61.1
2		長榮	546	144,394	118,329	81.9	273	72,197	59,181	82.0	273	72,197	59,148	81.9
3		國泰	547	203,405	150,969	74.2	273	101,476	70,137	69.1	274	101,929	80,832	79.3
4		捷星	920	165,600	123,290	74.5	458	82,440	60,723	73.7	462	83,160	62,567	75.2
5		復興	184	32,248	16,193	50.2	91	15,942	8,025	50.3	93	16,306	8,168	50.1
6		華信	51	5,931	4,488	75.7	25	2,809	2,097	74.7	26	3,122	2,391	76.6
7		日本航空	1,090	208,575	163,594	78.4	546	104,478	80,110	76.7	544	104,097	83,484	80.2
	首爾仁川		4,584	1,245,733	982,135	78.8	2,291	622,759	484,328	77.8	2,293	622,974	497,807	79.9
8		大韓	864	213,546	168,392	78.9	432	106,773	83,195	77.9	432	106,773	85,197	79.8
9		中華	1,028	266,126	201,632	75.8	513	132,908	99,201	74.6	515	133,218	102,431	76.9
10		長榮	670	201,800	166,979	82.7	335	100,900	84,739	84.0	335	100,900	82,240	81.5
11		泰國	546	171,090	125,372	73.3	273	85,545	59,019	69.0	273	85,545	66,353	77.6
12		國泰	548	188,803	148,242	78.5	274	94,376	71,836	76.1	274	94,427	76,406	80.9
13		華信	169	17,576	14,478	82.4	84	8,736	7,279	83.3	85	8,840	7,199	81.4
14		韓亞	759	186,792	157,040	84.1	380	93,521	79,059	84.5	379	93,271	77,981	83.6
	首爾金浦		612	99,574	61,442	61.7	306	49,787	29,967	60.2	306	49,787	31,475	63.2
15		德威	172	32,508	16,534	50.9	86	16,254	7,621	46.9	86	16,254	8,913	54.8
16		易斯達	132	19,668	11,264	57.3	66	9,834	6,263	63.7	66	9,834	5,001	50.9
17		中華	132	20,646	13,735	66.5	66	10,323	6,409	62.1	66	10,323	7,326	71.0
18		長榮	176	26,752	19,909	74.4	88	13,376	9,674	72.3	88	13,376	10,235	76.5
	巴黎		281	89,978	77,194	85.8	140	44,820	37,422	83.5	141	45,158	39,772	88.1
19		長榮	281	89,978	77,194	85.8	140	44,820	37,422	83.5	141	45,158	39,772	88.1
	仙台		162	40,824	30,825	75.5	81	20,412	15,202	74.5	81	20,412	15,623	76.5
20		長榮	162	40,824	30,825	75.5	81	20,412	15,202	74.5	81	20,412	15,623	76.5
	布理司班		377	109,278	80,579	73.7	189	54,765	40,271	73.5	188	54,513	40,308	73.9
21		中華	234	73,242	54,153	73.9	117	36,621	27,750	75.8	117	36,621	26,403	72.1
22		長榮	143	36,036	26,426	73.3	72	18,144	12,521	69.0	71	17,892	13,905	77.7
	札幌		1,180	360,780	293,133	81.2	590	180,390	145,934	80.9	590	180,390	147,199	81.6
23		中華	570	177,670	141,415	79.6	285	88,835	70,510	79.4	285	88,835	70,905	79.8
24		長榮	558	173,966	146,039	83.9	279	86,983	72,611	83.5	279	86,983	73,428	84.4
25		復興	52	9,144	5,679	62.1	26	4,572	2,813	61.5	26	4,572	2,866	62.7
	吉隆坡		2,197	648,827	507,738	78.3	1,098	324,234	252,172	77.8	1,099	324,593	255,566	78.7
26		中華	694	224,826	164,201	73.0	347	112,413	82,289	73.2	347	112,413	81,912	72.9
27		長榮	308	87,754	66,644	75.9	154	43,877	33,352	76.0	154	43,877	33,292	75.9
28		馬來西亞	545	90,381	73,902	81.8	272	45,011	35,564	79.0	273	45,370	38,338	84.5
29		全亞洲	650	245,866	202,991	82.6	325	122,933	100,967	82.1	325	122,933	102,024	83.0
	名古屋		2,103	499,054	360,994	72.3	1,053	249,863	175,601	70.3	1,050	249,191	185,393	74.4
30		中華	840	223,278	168,317	75.4	421	111,952	84,386	75.4	419	111,326	83,931	75.4
31		長榮	176	36,356	28,326	77.9	88	18,178	13,720	75.5	88	18,178	14,606	80.3

資料來源：本局所屬各航空站及桃園國際機場股份有限公司

附註：1. 入境、出境之載客人數均包括過境旅客，並以進出臺灣地區國際機場之末站及首站為基準。

2. 自99年11月1日起本表統計範圍包含以定期班機管理之包機。

3. 99年11月1日以前臺北松山機場及臺中機場以定期班機管理之包機，相關航線載客率請參考當期月報表71及表72。

表42 臺灣地區各機場國際及兩岸定期航線班機載客率—按航線及航空公司分(續1)

中華民國101年1月至101年9月

序 號	航 線	航 空 公 司	合 計				入 境				出 境			
			飛行班次 (次)	座位總數 (位)	載客人數 (人)	載客率 (%)	飛行班次 (次)	座位總數 (位)	載客人數 (人)	載客率 (%)	飛行班次 (次)	座位總數 (位)	載客人數 (人)	載客率 (%)
32		國泰	542	159,922	98,663	61.7	271	79,961	44,468	55.6	271	79,961	54,195	67.8
33		日本航空	545	79,498	65,688	82.6	273	39,772	33,027	83.0	272	39,726	32,661	82.2
	安克拉治		96	30,528	23,969	78.5	96	30,528	23,969	78.5	-	-	-	-
34		長榮	96	30,528	23,969	78.5	96	30,528	23,969	78.5	-	-	-	-
	西雅圖		352	124,518	106,768	85.7	177	62,604	51,500	82.3	175	61,914	55,268	89.3
35		長榮	352	124,518	106,768	85.7	177	62,604	51,500	82.3	175	61,914	55,268	89.3
	亞庇		964	153,594	117,591	76.6	477	75,950	57,917	76.3	487	77,644	59,674	76.9
36		馬來西亞	553	79,736	61,031	76.5	275	39,652	30,347	76.5	278	40,084	30,684	76.5
37		復興	39	6,898	3,869	56.1	19	3,358	1,938	57.7	20	3,540	1,931	54.5
38		馬亞洲航空	372	66,960	52,691	78.7	183	32,940	25,632	77.8	189	34,020	27,059	79.5
	帛琉		541	92,194	65,302	70.8	270	46,034	32,670	71.0	271	46,160	32,632	70.7
39		中華	349	55,598	40,030	72.0	174	27,714	19,994	72.1	175	27,884	20,036	71.9
40		帛琉航空	123	25,338	17,039	67.2	62	12,772	8,543	66.9	61	12,566	8,496	67.6
41		復興	69	11,258	8,233	73.1	34	5,548	4,133	74.5	35	5,710	4,100	71.8
	東京羽田		4,378	1,146,926	972,015	84.7	2,188	573,190	480,514	83.8	2,190	573,736	491,501	85.7
42		中華	1,096	343,048	280,250	81.7	548	171,524	137,564	80.2	548	171,524	142,686	83.2
43		長榮	1,095	310,767	261,491	84.1	547	155,229	129,390	83.4	548	155,538	132,101	84.9
44		日本航空	1,091	258,567	230,753	89.2	545	129,165	114,094	88.3	546	129,402	116,659	90.2
45		全日空	1,096	234,544	199,521	85.1	548	117,272	99,466	84.8	548	117,272	100,055	85.3
	東京成田		6,716	1,818,467	1,386,280	76.2	3,354	908,166	701,074	77.2	3,362	910,301	685,206	75.3
46		中華	1,804	569,934	407,023	71.4	901	284,654	211,375	74.3	903	285,280	195,648	68.6
47		長榮	1,094	293,134	237,922	81.2	546	146,315	118,704	81.1	548	146,819	119,218	81.2
48		國泰	546	168,319	109,903	65.3	273	83,920	53,944	64.3	273	84,399	55,959	66.3
49		聯合	539	138,042	112,720	81.7	270	69,155	58,629	84.8	269	68,887	54,091	78.5
50		日本航空	1,640	336,067	278,922	83.0	819	167,892	139,031	82.8	821	168,175	139,891	83.2
51		全日空	546	115,728	88,015	76.1	272	57,650	45,752	79.4	274	58,078	42,263	72.8
52		達美	547	197,243	151,775	76.9	273	98,580	73,639	74.7	274	98,663	78,136	79.2
	河內		2,302	465,434	310,865	66.8	1,150	232,576	155,939	67.0	1,152	232,858	154,926	66.5
53		中華	548	160,034	114,158	71.3	274	80,017	55,758	69.7	274	80,017	58,400	73.0
54		立榮	210	32,914	21,800	66.2	104	16,299	11,313	69.4	106	16,615	10,487	63.1
55		長榮	314	48,250	33,406	69.2	157	24,125	17,236	71.4	157	24,125	16,170	67.0
56		復興	154	26,164	15,282	58.4	77	13,082	8,072	61.7	77	13,082	7,210	55.1
57		越南	1,076	198,072	126,219	63.7	538	99,053	63,560	64.2	538	99,019	62,659	63.3
	法蘭克福		392	109,160	91,434	83.8	196	54,580	43,877	80.4	196	54,580	47,557	87.1
58		中華	392	109,160	91,434	83.8	196	54,580	43,877	80.4	196	54,580	47,557	87.1
	泗水		171	43,082	34,337	79.7	85	21,509	16,634	77.3	86	21,573	17,703	82.1
59		中華	10	2,510	2,368	94.3	4	1,097	1,024	93.3	6	1,413	1,344	95.1
60		長榮	161	40,572	31,969	78.8	81	20,412	15,610	76.5	80	20,160	16,359	81.1
	金邊		780	121,712	97,293	79.9	390	60,856	49,398	81.2	390	60,856	47,895	78.7
61		中華	232	37,040	26,730	72.2	116	18,520	13,647	73.7	116	18,520	13,083	70.6
62		長榮	548	84,672	70,563	83.3	274	42,336	35,751	84.4	274	42,336	34,812	82.2
	洛杉磯		2,305	821,424	670,473	81.6	1,153	410,862	321,439	78.2	1,152	410,562	349,034	85.0

表42 臺灣地區各機場國際及兩岸定期航線班機載客率—按航線及航空公司分(續2)

中華民國101年1月至101年9月

序 號	航 線	航 空 公 司	合 計				入 境				出 境			
			飛行班次 (次)	座位總數 (位)	載客人數 (人)	載客率 (%)	飛行班次 (次)	座位總數 (位)	載客人數 (人)	載客率 (%)	飛行班次 (次)	座位總數 (位)	載客人數 (人)	載客率 (%)
63		中華	1,011	403,271	332,098	82.4	505	201,437	157,531	78.2	506	201,834	174,567	86.5
64		長榮	1,223	398,054	327,062	82.2	612	199,196	159,666	80.2	611	198,858	167,396	84.2
65		馬來西亞	71	20,099	11,313	56.3	36	10,229	4,242	41.5	35	9,870	7,071	71.6
	胡志明市		3,121	802,192	614,201	76.6	1,562	401,339	321,889	80.2	1,559	400,853	292,312	72.9
66		中華	1,094	287,875	221,759	77.0	546	143,643	114,805	79.9	548	144,232	106,954	74.2
67		立榮	181	28,314	19,979	70.6	91	14,236	10,143	71.2	90	14,078	9,836	69.9
68		長榮	758	242,800	194,207	80.0	379	121,400	104,602	86.2	379	121,400	89,605	73.8
69		越南	1,088	243,203	178,256	73.3	546	122,060	92,339	75.7	542	121,143	85,917	70.9
	香港		30,096	8,389,422	5,870,194	70.0	15,072	4,201,626	2,944,109	70.1	15,024	4,187,796	2,926,085	69.9
70		中華	8,029	2,233,368	1,614,981	72.3	4,105	1,123,336	827,992	73.7	3,924	1,110,032	786,989	70.9
71		長榮	4,071	1,126,200	834,051	74.1	2,037	563,414	422,559	75.0	2,034	562,786	411,492	73.1
72		國泰	8,367	2,853,714	1,941,707	68.0	4,204	1,434,402	938,455	65.4	4,163	1,419,312	1,003,252	70.7
73		港龍	5,292	1,322,452	915,723	69.2	2,648	660,465	472,389	71.5	2,644	661,987	443,334	67.0
74		香港	1,590	417,458	260,313	62.4	795	208,730	133,439	63.9	795	208,728	126,874	60.8
75		華信	1,989	311,869	213,776	68.5	903	148,935	103,638	69.6	1,086	162,934	110,138	67.6
76		遠東	49	8,085	3,429	42.4	24	3,960	1,868	47.2	25	4,125	1,561	37.8
77		香港快運航空	709	116,276	86,214	74.1	356	58,384	43,769	75.0	353	57,892	42,445	73.3
	桃園→高雄接駁線		1,074	159,702	97,942	61.3	542	80,720	55,646	68.9	532	78,982	42,296	53.6
78		中華	1,069	158,910	97,499	61.4	537	79,928	55,203	69.1	532	78,982	42,296	53.6
79		馬來西亞	2	288	116	40.3	2	288	116	40.3	-	-	-	-
80		南方	2	336	239	71.1	2	336	239	71.1	-	-	-	-
81		海南	1	168	88	52.4	1	168	88	52.4	-	-	-	-
	琉球		1,267	232,141	165,334	71.2	633	115,872	82,110	70.9	634	116,269	83,224	71.6
82		中華	1,017	194,565	145,768	74.9	508	97,084	72,524	74.7	509	97,481	73,244	75.1
83		復興	172	29,464	12,930	43.9	86	14,732	6,388	43.4	86	14,732	6,542	44.4
84		華信	78	8,112	6,636	81.8	39	4,056	3,198	78.8	39	4,056	3,438	84.8
	紐約		244	77,592	65,627	84.6	74	23,532	19,530	83.0	170	54,060	46,097	85.3
85		長榮	244	77,592	65,627	84.6	74	23,532	19,530	83.0	170	54,060	46,097	85.3
	釜山		897	155,030	118,082	76.2	448	77,424	58,681	75.8	449	77,606	59,401	76.5
86		復興	351	58,322	37,514	64.3	175	29,070	18,527	63.7	176	29,252	18,987	64.9
87		釜山	546	96,708	80,568	83.3	273	48,354	40,154	83.0	273	48,354	40,414	83.6
	馬尼拉		3,452	732,329	499,859	68.3	1,724	365,811	242,994	66.4	1,728	366,518	256,865	70.1
88		中華	1,403	271,904	197,581	72.7	702	136,031	107,763	79.2	701	135,873	89,818	66.1
89		長榮	550	151,608	116,022	76.5	275	75,804	60,961	80.4	275	75,804	55,061	72.6
90		宿霧太平洋	559	99,969	83,947	84.0	278	49,716	41,158	82.8	281	50,253	42,789	85.1
91		荷蘭	377	119,886	37,832	31.6	188	59,784	949	1.6	189	60,102	36,883	61.4
92		菲律賓	563	88,962	64,477	72.5	281	44,476	32,163	72.3	282	44,486	32,314	72.6
	高雄→桃園接駁線		1,070	152,630	97,253	63.7	533	75,952	42,410	55.8	537	76,678	54,843	71.5
93		中華	1,070	152,630	97,253	63.7	533	75,952	42,410	55.8	537	76,678	54,843	71.5
	曼谷		3,924	1,240,556	866,338	69.8	1,963	620,642	416,257	67.1	1,961	619,914	450,081	72.6
94		中華	1,718	555,464	443,383	79.8	859	277,774	233,146	83.9	859	277,690	210,237	75.7
95		長榮	948	289,664	125,556	43.3	475	145,160	39,312	27.1	473	144,504	86,244	59.7

表42 臺灣地區各機場國際及兩岸定期航線班機載客率—按航線及航空公司分(續3)

中華民國101年1月至101年9月

序 號	航 線	航 空 公 司	合 計				入 境				出 境			
			飛行班次 (次)	座位總數 (位)	載客人數 (人)	載客率 (%)	飛行班次 (次)	座位總數 (位)	載客人數 (人)	載客率 (%)	飛行班次 (次)	座位總數 (位)	載客人數 (人)	載客率 (%)
96		泰國	1,090	338,668	252,592	74.6	545	169,328	120,740	71.3	545	169,340	131,852	77.9
97		荷蘭	168	56,760	44,807	78.9	84	28,380	23,059	81.3	84	28,380	21,748	76.6
	清邁		183	29,646	21,153	71.4	91	14,732	10,526	71.4	92	14,914	10,627	71.3
98		中華	144	22,908	17,469	76.3	72	11,454	8,711	76.1	72	11,454	8,758	76.5
99		復興	39	6,738	3,684	54.7	19	3,278	1,815	55.4	20	3,460	1,869	54.0
	雪梨		335	104,245	72,022	69.1	169	52,592	35,675	67.8	166	51,653	36,347	70.4
100		中華	325	101,725	70,523	69.3	164	51,332	35,062	68.3	161	50,393	35,461	70.4
101		長榮	10	2,520	1,499	59.5	5	1,260	613	48.7	5	1,260	886	70.3
	普吉島		151	24,700	20,354	82.4	76	12,432	10,166	81.8	75	12,268	10,188	83.0
102		中華	151	24,700	20,354	82.4	76	12,432	10,166	81.8	75	12,268	10,188	83.0
	雅加達		1,292	341,188	250,680	73.5	645	170,282	128,560	75.5	647	170,906	122,120	71.5
103		中華	567	166,676	126,261	75.8	283	83,110	60,809	73.2	284	83,566	65,452	78.3
104		長榮	470	131,720	96,774	73.5	235	65,860	54,909	83.4	235	65,860	41,865	63.6
105		印尼航空	255	42,792	27,645	64.6	127	21,312	12,842	60.3	128	21,480	14,803	68.9
	新加坡		5,130	1,235,828	907,209	73.4	2,563	617,259	453,608	73.5	2,567	618,569	453,601	73.3
106		中華	1,254	350,402	227,330	64.9	625	174,730	119,838	68.6	629	175,672	107,492	61.2
107		長榮	543	166,457	123,460	74.2	271	83,006	61,087	73.6	272	83,451	62,373	74.7
108		捷星	1,031	185,580	149,203	80.4	516	92,880	72,170	77.7	515	92,700	77,033	83.1
109		復興	545	90,670	51,545	56.8	273	45,426	25,452	56.0	272	45,244	26,093	57.7
110		新加坡	1,187	338,751	266,168	78.6	593	169,233	130,382	77.0	594	169,518	135,786	80.1
111		酷航	12	4,824	3,466	71.8	6	2,412	1,899	78.7	6	2,412	1,567	65.0
112		欣丰虎	558	99,144	86,037	86.8	279	49,572	42,780	86.3	279	49,572	43,257	87.3
	溫哥華		715	220,728	189,869	86.0	359	110,826	88,367	79.7	356	109,902	101,502	92.4
113		中華	468	129,168	113,935	88.2	235	64,860	52,179	80.4	233	64,308	61,756	96.0
114		長榮	247	91,560	75,934	82.9	124	45,966	36,188	78.7	123	45,594	39,746	87.2
	福岡		1,999	637,744	382,819	60.0	1,000	319,015	177,727	55.7	999	318,729	205,092	64.3
115		中華	989	299,363	194,640	65.0	494	149,525	97,917	65.5	495	149,838	96,723	64.6
116		長榮	469	145,455	101,677	69.9	234	72,571	50,512	69.6	235	72,884	51,165	70.2
117		國泰	541	192,926	86,502	44.8	272	96,919	29,298	30.2	269	96,007	57,204	59.6
	廣島		565	91,976	66,091	71.9	282	45,906	31,560	68.7	283	46,070	34,531	75.0
118		中華	565	91,976	66,091	71.9	282	45,906	31,560	68.7	283	46,070	34,531	75.0
	德里		191	59,783	38,842	65.0	96	30,048	26,760	89.1	95	29,735	12,082	40.6
119		中華	191	59,783	38,842	65.0	96	30,048	26,760	89.1	95	29,735	12,082	40.6
	澳門		7,576	1,401,276	1,013,057	72.3	3,783	699,820	510,120	72.9	3,793	701,456	502,937	71.7
120		長榮	2,865	672,464	493,982	73.5	1,430	335,832	250,890	74.7	1,435	336,632	243,092	72.2
121		復興	2,166	382,556	272,819	71.3	1,083	191,294	137,460	71.9	1,083	191,262	135,359	70.8
122		澳門	2,545	346,256	246,256	71.1	1,270	172,694	121,770	70.5	1,275	173,562	124,486	71.7
	濟州島		419	72,196	56,716	78.6	210	36,182	28,527	78.8	209	36,014	28,189	78.3
123		真航	133	22,344	18,265	81.7	67	11,256	9,066	80.5	66	11,088	9,199	83.0
124		復興	286	49,852	38,451	77.1	143	24,926	19,461	78.1	143	24,926	18,990	76.2
	檳城		317	50,698	36,702	72.4	158	25,270	18,213	72.1	159	25,428	18,489	72.7
125		中華	317	50,698	36,702	72.4	158	25,270	18,213	72.1	159	25,428	18,489	72.7

表42 臺灣地區各機場國際及兩岸定期航線班機載客率—按航線及航空公司分(續4)

中華民國101年1月至101年9月

序 號	航 線	航 空 公 司	合 計				入 境				出 境			
			飛行班次 (次)	座位總數 (位)	載客人數 (人)	載客率 (%)	飛行班次 (次)	座位總數 (位)	載客人數 (人)	載客率 (%)	飛行班次 (次)	座位總數 (位)	載客人數 (人)	載客率 (%)
	舊金山		1,358	480,192	396,851	82.6	679	240,096	192,792	80.3	679	240,096	204,059	85.0
126		中華	532	212,408	171,410	80.7	266	106,204	83,583	78.7	266	106,204	87,827	82.7
127		長榮	826	267,784	225,441	84.2	413	133,892	109,209	81.6	413	133,892	116,232	86.8
	關島		380	110,204	85,486	77.6	191	55,307	42,791	77.4	189	54,897	42,695	77.8
128		中華	191	55,968	41,293	73.8	96	28,063	20,659	73.6	95	27,905	20,634	73.9
129		長榮	189	54,236	44,193	81.5	95	27,244	22,132	81.2	94	26,992	22,061	81.7
	清州		50	7,450	5,832	78.3	25	3,725	2,829	75.9	25	3,725	3,003	80.6
130		大韓	50	7,450	5,832	78.3	25	3,725	2,829	75.9	25	3,725	3,003	80.6
	峇里島		986	279,055	210,979	75.6	494	139,757	106,583	76.3	492	139,298	104,396	74.9
131		中華	592	179,645	136,191	75.8	297	90,052	69,060	76.7	295	89,593	67,131	74.9
132		長榮	394	99,410	74,788	75.2	197	49,705	37,523	75.5	197	49,705	37,265	75.0
	小松		320	54,172	39,215	72.4	160	27,086	19,470	71.9	160	27,086	19,745	72.9
133		長榮	320	54,172	39,215	72.4	160	27,086	19,470	71.9	160	27,086	19,745	72.9
	宮崎		151	24,814	16,046	64.7	75	12,328	8,249	66.9	76	12,486	7,797	62.4
134		中華	151	24,814	16,046	64.7	75	12,328	8,249	66.9	76	12,486	7,797	62.4
	維也納		234	65,431	53,360	81.6	117	32,655	25,667	78.6	117	32,776	27,693	84.5
135		中華	234	65,431	53,360	81.6	117	32,655	25,667	78.6	117	32,776	27,693	84.5
	長灘島		350	55,300	43,217	78.2	175	27,650	21,687	78.4	175	27,650	21,530	77.9
136		華信	350	55,300	43,217	78.2	175	27,650	21,687	78.4	175	27,650	21,530	77.9
	靜岡		160	25,544	16,487	64.5	80	12,772	8,637	67.6	80	12,772	7,850	61.5
137		中華	160	25,544	16,487	64.5	80	12,772	8,637	67.6	80	12,772	7,850	61.5
	倫敦		48	13,248	8,212	62.0	24	6,624	3,814	57.6	24	6,624	4,398	66.4
138		中華	48	13,248	8,212	62.0	24	6,624	3,814	57.6	24	6,624	4,398	66.4
	多倫多		234	74,452	64,242	86.3	117	37,226	30,163	81.0	117	37,226	34,079	91.5
139		長榮	234	74,452	64,242	86.3	117	37,226	30,163	81.0	117	37,226	34,079	91.5
	函館		54	9,388	7,805	83.1	27	4,694	3,953	84.2	27	4,694	3,852	82.1
140		復興	54	9,388	7,805	83.1	27	4,694	3,953	84.2	27	4,694	3,852	82.1
	釧路		26	4,532	3,188	70.3	13	2,266	1,805	79.7	13	2,266	1,383	61.0
141		復興	26	4,532	3,188	70.3	13	2,266	1,805	79.7	13	2,266	1,383	61.0
	富山		120	19,212	12,053	62.7	60	9,606	5,111	53.2	60	9,606	6,942	72.3
142		中華	120	19,212	12,053	62.7	60	9,606	5,111	53.2	60	9,606	6,942	72.3
	石垣島		67	6,980	6,473	92.7	33	3,438	3,157	91.8	34	3,542	3,316	93.6
143		華信	67	6,980	6,473	92.7	33	3,438	3,157	91.8	34	3,542	3,316	93.6
	阿姆斯特丹		378	120,204	78,549	65.3	189	60,102	21,193	35.3	189	60,102	57,356	95.4
144		荷蘭	378	120,204	78,549	65.3	189	60,102	21,193	35.3	189	60,102	57,356	95.4
	帶廣		26	4,572	3,229	70.6	13	2,286	1,396	61.1	13	2,286	1,833	80.2
145		復興	26	4,572	3,229	70.6	13	2,286	1,396	61.1	13	2,286	1,833	80.2
	旭川		26	4,572	3,511	76.8	13	2,286	1,809	79.1	13	2,286	1,702	74.5
146		復興	26	4,572	3,511	76.8	13	2,286	1,809	79.1	13	2,286	1,702	74.5
	鹿兒島		162	35,456	23,301	65.7	81	17,728	10,568	59.6	81	17,728	12,733	71.8
147		中華	162	35,456	23,301	65.7	81	17,728	10,568	59.6	81	17,728	12,733	71.8
兩岸航線			40,285	8,663,622	6,589,206	76.1	20,148	4,332,642	3,294,840	76.0	20,137	4,330,980	3,294,366	76.1

表42 臺灣地區各機場國際及兩岸定期航線班機載客率—按航線及航空公司分(續5)

中華民國101年1月至101年9月

序 號	航 線	航 空 公 司	合 計				入 境				出 境			
			飛行班次 (次)	座位總數 (位)	載客人數 (人)	載客率 (%)	飛行班次 (次)	座位總數 (位)	載客人數 (人)	載客率 (%)	飛行班次 (次)	座位總數 (位)	載客人數 (人)	載客率 (%)
	上海浦東		4,995	1,416,736	1,127,049	79.6	2,498	708,365	564,168	79.6	2,497	708,371	562,881	79.5
148		中華	982	368,755	284,771	77.2	491	184,295	144,216	78.3	491	184,460	140,555	76.2
149		長榮	990	371,263	301,682	81.3	498	186,249	150,044	80.6	492	185,014	151,638	82.0
150		復興	555	100,433	84,155	83.8	275	49,770	42,264	84.9	280	50,663	41,891	82.7
151		國航	561	142,906	114,585	80.2	282	71,769	58,538	81.6	279	71,137	56,047	78.8
152		南方	470	82,117	68,598	83.5	236	41,153	33,744	82.0	234	40,964	34,854	85.1
153		上海	536	87,368	70,437	80.6	268	43,684	35,073	80.3	268	43,684	35,364	81.0
154		東方	901	263,894	202,821	76.9	448	131,445	100,289	76.3	453	132,449	102,532	77.4
	上海虹橋		2,185	511,529	437,017	85.4	1,092	255,635	217,497	85.1	1,093	255,894	219,520	85.8
155		中華	474	148,362	135,434	91.3	237	74,181	66,664	89.9	237	74,181	68,770	92.7
156		長榮	472	133,878	116,745	87.2	236	66,939	58,705	87.7	236	66,939	58,040	86.7
157		復興	156	28,548	25,687	90.0	78	14,274	12,404	86.9	78	14,274	13,283	93.1
158		國航	308	51,034	44,046	86.3	154	25,517	22,916	89.8	154	25,517	21,130	82.8
159		上海	229	54,703	34,497	63.1	114	27,222	16,696	61.3	115	27,481	17,801	64.8
160		東方	546	95,004	80,608	84.8	273	47,502	40,112	84.4	273	47,502	40,496	85.3
	貴陽		432	72,194	45,239	62.7	216	36,099	22,616	62.6	216	36,095	22,623	62.7
161		遠東	131	21,626	12,690	58.7	66	10,899	6,332	58.1	65	10,727	6,358	59.3
162		南方	301	50,568	32,549	64.4	150	25,200	16,284	64.6	151	25,368	16,265	64.1
	寧波		1,405	268,623	190,396	70.9	702	134,188	93,722	69.8	703	134,435	96,674	71.9
163		立榮	293	59,922	43,172	72.0	146	29,876	20,839	69.8	147	30,046	22,333	74.3
164		長榮	158	24,755	18,027	72.8	79	12,435	9,639	77.5	79	12,320	8,388	68.1
165		華信	440	103,894	71,271	68.6	220	51,851	36,006	69.4	220	52,043	35,265	67.8
166		東方	514	80,052	57,926	72.4	257	40,026	27,238	68.1	257	40,026	30,688	76.7
	南京		1,330	312,609	237,141	75.9	664	156,198	117,180	75.0	666	156,411	119,961	76.7
167		立榮	369	97,971	67,106	68.5	182	48,585	33,358	68.7	187	49,386	33,748	68.3
168		華信	234	88,870	72,523	81.6	117	44,435	35,575	80.1	117	44,435	36,948	83.2
169		上海	51	8,568	5,970	69.7	26	4,368	2,971	68.0	25	4,200	2,999	71.4
170		東方	676	117,200	91,542	78.1	339	58,810	45,276	77.0	337	58,390	46,266	79.2
	長沙		1,007	194,917	146,694	75.3	503	97,377	73,450	75.4	504	97,540	73,244	75.1
171		復興	236	40,024	29,074	72.6	118	20,012	14,354	71.7	118	20,012	14,720	73.6
172		華信	310	78,916	58,668	74.3	155	39,461	29,502	74.8	155	39,455	29,166	73.9
173		南方	234	37,566	31,281	83.3	117	18,783	15,399	82.0	117	18,783	15,882	84.6
174		廈門	227	38,411	27,671	72.0	113	19,121	14,195	74.2	114	19,290	13,476	69.9
	海口		843	136,996	90,683	66.2	421	68,414	45,930	67.1	422	68,582	44,753	65.3
175		中華	234	37,738	26,810	71.0	117	18,869	13,557	71.8	117	18,869	13,253	70.2
176		長榮	150	23,040	14,378	62.4	75	11,520	7,137	62.0	75	11,520	7,241	62.9
177		遠東	146	24,318	14,824	61.0	73	12,159	7,372	60.6	73	12,159	7,452	61.3
178		南方	38	5,700	2,582	45.3	19	2,850	1,309	45.9	19	2,850	1,273	44.7
179		海南	275	46,200	32,089	69.5	137	23,016	16,555	71.9	138	23,184	15,534	67.0
	桂林		614	100,396	68,801	68.5	307	50,214	34,504	68.7	307	50,182	34,297	68.3
180		長榮	232	36,220	25,252	69.7	116	18,126	12,771	70.5	116	18,094	12,481	69.0
181		南方	382	64,176	43,549	67.9	191	32,088	21,733	67.7	191	32,088	21,816	68.0

表42 臺灣地區各機場國際及兩岸定期航線班機載客率—按航線及航空公司分(續6)

中華民國101年1月至101年9月

序 號	航 線	航 空 公 司	合 計				入 境				出 境			
			飛行班次 (次)	座位總數 (位)	載客人數 (人)	載客率 (%)	飛行班次 (次)	座位總數 (位)	載客人數 (人)	載客率 (%)	飛行班次 (次)	座位總數 (位)	載客人數 (人)	載客率 (%)
	鄭州		922	194,508	142,572	73.3	461	97,281	70,605	72.6	461	97,227	71,967	74.0
182		長榮	313	63,612	45,469	71.5	157	31,885	22,543	70.7	156	31,727	22,926	72.3
183		華信	301	79,152	58,009	73.3	150	39,524	28,961	73.3	151	39,628	29,048	73.3
184		南方	308	51,744	39,094	75.6	154	25,872	19,101	73.8	154	25,872	19,993	77.3
	杭州		2,200	461,049	355,819	77.2	1,101	230,449	180,110	78.2	1,099	230,600	175,709	76.2
185		立榮	224	34,956	24,533	70.2	112	17,472	12,776	73.1	112	17,484	11,757	67.2
186		長榮	547	170,386	130,817	76.8	273	85,034	66,968	78.8	274	85,352	63,849	74.8
187		復興	355	64,934	52,611	81.0	177	32,376	26,134	80.7	178	32,558	26,477	81.3
188		華信	387	86,775	66,642	76.8	193	43,231	34,244	79.2	194	43,544	32,398	74.4
189		國航	595	88,450	69,716	78.8	300	44,562	34,178	76.7	295	43,888	35,538	81.0
190		廈門	92	15,548	11,500	74.0	46	7,774	5,810	74.7	46	7,774	5,690	73.2
	福州		1,973	323,570	241,012	74.5	986	161,733	120,849	74.7	987	161,837	120,163	74.2
191		立榮	304	46,872	34,128	72.8	152	23,436	17,099	73.0	152	23,436	17,029	72.7
192		復興	542	97,092	74,846	77.1	271	48,546	37,605	77.5	271	48,546	37,241	76.7
193		華信	141	14,664	11,025	75.2	70	7,280	5,259	72.2	71	7,384	5,766	78.1
194		廈門	986	164,942	121,013	73.4	493	82,471	60,886	73.8	493	82,471	60,127	72.9
	武漢		681	134,762	104,840	77.8	341	67,460	52,816	78.3	340	67,302	52,024	77.3
195		中華	157	49,052	36,694	74.8	79	24,605	18,648	75.8	78	24,447	18,046	73.8
196		復興	196	35,822	30,399	84.9	98	17,911	15,245	85.1	98	17,911	15,154	84.6
197		華信	76	7,904	5,523	69.9	38	3,952	2,771	70.1	38	3,952	2,752	69.6
198		南方	96	16,128	11,383	70.6	48	8,064	5,818	72.1	48	8,064	5,565	69.0
199		東方	156	25,856	20,841	80.6	78	12,928	10,334	79.9	78	12,928	10,507	81.3
	西安		600	133,346	93,395	70.0	300	66,673	46,543	69.8	300	66,673	46,852	70.3
200		中華	158	49,454	33,966	68.7	79	24,727	16,900	68.3	79	24,727	17,066	69.0
201		立榮	144	36,288	23,469	64.7	72	18,144	11,769	64.9	72	18,144	11,700	64.5
202		海南	148	24,864	18,253	73.4	74	12,432	9,123	73.4	74	12,432	9,130	73.4
203		東方	150	22,740	17,707	77.9	75	11,370	8,751	77.0	75	11,370	8,956	78.8
	昆明		623	101,606	77,543	76.3	311	50,724	39,092	77.1	312	50,882	38,451	75.6
204		立榮	158	24,674	18,022	73.0	79	12,337	9,126	74.0	79	12,337	8,896	72.1
205		四川	230	37,230	29,967	80.5	115	18,615	15,182	81.6	115	18,615	14,785	79.4
206		東方	235	39,702	29,554	74.4	117	19,772	14,784	74.8	118	19,930	14,770	74.1
	大連		475	98,338	72,249	73.5	238	49,253	36,535	74.2	237	49,085	35,714	72.8
207		中華	78	22,268	15,437	69.3	39	11,134	7,636	68.6	39	11,134	7,801	70.1
208		立榮	156	39,312	28,999	73.8	78	19,656	14,969	76.2	78	19,656	14,030	71.4
209		南方	166	24,158	18,212	75.4	83	12,079	9,048	74.9	83	12,079	9,164	75.9
210		海南	75	12,600	9,601	76.2	38	6,384	4,882	76.5	37	6,216	4,719	75.9
	青島		710	171,642	113,263	66.0	355	85,821	56,210	65.5	355	85,821	57,053	66.5
211		中華	156	48,370	34,693	71.7	78	24,185	17,562	72.6	78	24,185	17,131	70.8
212		立榮	234	70,424	40,868	58.0	117	35,212	20,269	57.6	117	35,212	20,599	58.5
213		山東	244	40,992	29,911	73.0	122	20,496	14,642	71.4	122	20,496	15,269	74.5
214		東方	76	11,856	7,791	65.7	38	5,928	3,737	63.0	38	5,928	4,054	68.4
	瀋陽		850	174,342	135,739	77.9	425	87,171	67,915	77.9	425	87,171	67,824	77.8

表42 臺灣地區各機場國際及兩岸定期航線班機載客率—按航線及航空公司分(續7)

中華民國101年1月至101年9月

序 號	航 線	航 空 公 司	合 計				入 境				出 境			
			飛行班次 (次)	座位總數 (位)	載客人數 (人)	載客率 (%)	飛行班次 (次)	座位總數 (位)	載客人數 (人)	載客率 (%)	飛行班次 (次)	座位總數 (位)	載客人數 (人)	載客率 (%)
215		立榮	232	56,650	45,248	79.9	116	28,325	22,228	78.5	116	28,325	23,020	81.3
216		華信	156	46,454	34,584	74.4	78	23,227	17,277	74.4	78	23,227	17,307	74.5
217		南方	230	36,438	29,326	80.5	115	18,219	14,955	82.1	115	18,219	14,371	78.9
218		深圳	232	34,800	26,581	76.4	116	17,400	13,455	77.3	116	17,400	13,126	75.4
	成都		1,155	242,124	185,550	76.6	577	120,976	92,509	76.5	578	121,148	93,041	76.8
219		中華	158	49,454	39,703	80.3	79	24,727	19,975	80.8	79	24,727	19,728	79.8
220		長榮	156	39,312	31,641	80.5	78	19,656	15,675	79.7	78	19,656	15,966	81.2
221		遠東	133	22,366	14,645	65.5	66	11,097	7,458	67.2	67	11,269	7,187	63.8
222		國航	316	55,040	43,276	78.6	158	27,520	21,306	77.4	158	27,520	21,970	79.8
223		四川	392	75,952	56,285	74.1	196	37,976	28,095	74.0	196	37,976	28,190	74.2
	廈門		2,507	473,431	340,477	71.9	1,253	236,636	171,546	72.5	1,254	236,795	168,931	71.3
224		立榮	295	45,492	36,201	79.6	147	22,661	18,094	79.8	148	22,831	18,107	79.3
225		復興	314	55,244	41,294	74.7	156	27,440	20,863	76.0	158	27,804	20,431	73.5
226		華信	780	187,833	133,921	71.3	390	93,935	67,591	72.0	390	93,898	66,330	70.6
227		廈門	1,118	184,862	129,061	69.8	560	92,600	64,998	70.2	558	92,262	64,063	69.4
	重慶		1,285	217,644	149,515	68.7	641	108,624	74,780	68.8	644	109,020	74,735	68.6
228		中華	288	44,790	28,772	64.2	143	22,264	14,299	64.2	145	22,526	14,473	64.3
229		立榮	153	22,796	17,399	76.3	76	11,331	8,321	73.4	77	11,465	9,078	79.2
230		復興	154	29,408	21,794	74.1	77	14,704	10,789	73.4	77	14,704	11,005	74.8
231		國航	390	62,450	48,939	78.4	195	31,225	24,756	79.3	195	31,225	24,183	77.4
232		四川	300	58,200	32,611	56.0	150	29,100	16,615	57.1	150	29,100	15,996	55.0
	深圳		2,241	569,109	431,458	75.8	1,124	285,124	217,500	76.3	1,117	283,985	213,958	75.3
233		中華	565	210,640	166,496	79.0	283	105,462	83,300	79.0	282	105,178	83,196	79.1
234		立榮	548	172,270	109,169	63.4	273	86,033	54,437	63.3	275	86,237	54,732	63.5
235		南方	484	84,463	69,607	82.4	246	42,761	36,035	84.3	238	41,702	33,572	80.5
236		深圳	644	101,736	86,186	84.7	322	50,868	43,728	86.0	322	50,868	42,458	83.5
	北京		2,365	714,639	581,266	81.3	1,184	357,608	289,038	80.8	1,181	357,031	292,228	81.8
237		中華	629	229,100	177,714	77.6	315	114,629	87,933	76.7	314	114,471	89,781	78.4
238		長榮	551	183,576	153,428	83.6	276	91,914	76,595	83.3	275	91,662	76,833	83.8
239		國航	871	249,211	208,393	83.6	436	124,689	103,805	83.3	435	124,522	104,588	84.0
240		海南	314	52,752	41,731	79.1	157	26,376	20,705	78.5	157	26,376	21,026	79.7
	廣州		1,579	415,453	336,047	80.9	792	208,283	168,232	80.8	787	207,170	167,815	81.0
241		中華	400	157,820	126,921	80.4	201	79,223	64,705	81.7	199	78,597	62,216	79.2
242		長榮	394	87,498	74,113	84.7	198	43,904	36,527	83.2	196	43,594	37,586	86.2
243		南方	549	130,487	104,722	80.3	275	65,332	51,874	79.4	274	65,155	52,848	81.1
244		海南	236	39,648	30,291	76.4	118	19,824	15,126	76.3	118	19,824	15,165	76.5
	合肥		524	86,099	60,616	70.4	261	42,866	30,464	71.1	263	43,233	30,152	69.7
245		復興	156	27,425	17,094	62.3	77	13,529	8,386	62.0	79	13,896	8,708	62.7
246		遠東	126	21,054	14,639	69.5	63	10,527	7,374	70.0	63	10,527	7,265	69.0
247		東方	242	37,620	28,883	76.8	121	18,810	14,704	78.2	121	18,810	14,179	75.4
	天津		603	116,807	92,516	79.2	301	58,311	45,678	78.3	302	58,496	46,838	80.1
248		長榮	236	56,196	45,708	81.3	118	28,098	22,242	79.2	118	28,098	23,466	83.5

表42 臺灣地區各機場國際及兩岸定期航線班機載客率—按航線及航空公司分(續完)

中華民國101年1月至101年9月

序 號	航 線	航 空 公 司	合 計				入 境				出 境			
			飛行班次 (次)	座位總數 (位)	載客人數 (人)	載客率 (%)	飛行班次 (次)	座位總數 (位)	載客人數 (人)	載客率 (%)	飛行班次 (次)	座位總數 (位)	載客人數 (人)	載客率 (%)
249		復興	155	28,363	23,372	82.4	77	14,089	11,478	81.5	78	14,274	11,894	83.3
250		國航	212	32,248	23,436	72.7	106	16,124	11,958	74.2	106	16,124	11,478	71.2
	濟南		717	120,738	90,451	74.9	359	60,495	44,983	74.4	358	60,243	45,468	75.5
251		長榮	313	54,054	42,348	78.3	157	27,153	21,232	78.2	156	26,901	21,116	78.5
252		山東	404	66,684	48,103	72.1	202	33,342	23,751	71.2	202	33,342	24,352	73.0
	哈爾濱		398	70,708	53,200	75.2	199	35,354	26,209	74.1	199	35,354	26,991	76.3
253		長榮	184	38,608	28,589	74.0	92	19,304	14,205	73.6	92	19,304	14,384	74.5
254		南方	214	32,100	24,611	76.7	107	16,050	12,004	74.8	107	16,050	12,607	78.5
	南昌		449	83,920	56,356	67.2	225	42,039	27,855	66.3	224	41,881	28,501	68.1
255		中華	187	43,116	29,820	69.2	94	21,637	15,058	69.6	93	21,479	14,762	68.7
256		東方	262	40,804	26,536	65.0	131	20,402	12,797	62.7	131	20,402	13,739	67.3
	太原		437	72,051	49,519	68.7	219	36,101	24,486	67.8	218	35,950	25,033	69.6
257		遠東	215	35,475	26,474	74.6	107	17,655	13,114	74.3	108	17,820	13,360	75.0
258		東方	222	36,576	23,045	63.0	112	18,446	11,372	61.7	110	18,130	11,673	64.4
	煙臺		359	60,312	39,702	65.8	180	30,240	20,488	67.8	179	30,072	19,214	63.9
259		山東	359	60,312	39,702	65.8	180	30,240	20,488	67.8	179	30,072	19,214	63.9
	南寧		490	81,931	63,686	77.7	244	40,799	31,173	76.4	246	41,132	32,513	79.0
260		復興	78	13,276	9,770	73.6	39	6,638	4,473	67.4	39	6,638	5,297	79.8
261		遠東	141	23,507	18,530	78.8	70	11,671	9,057	77.6	71	11,836	9,473	80.0
262		南方	233	39,144	30,122	77.0	116	19,488	15,016	77.1	117	19,656	15,106	76.9
263		深圳	38	6,004	5,264	87.7	19	3,002	2,627	87.5	19	3,002	2,637	87.8
	長春		309	50,137	37,831	75.5	154	24,980	18,836	75.4	155	25,157	18,995	75.5
264		南方	309	50,137	37,831	75.5	154	24,980	18,836	75.4	155	25,157	18,995	75.5
	石家莊		377	61,095	46,068	75.4	190	30,792	23,174	75.3	187	30,303	22,894	75.6
265		遠東	204	33,761	27,890	82.6	103	17,046	14,007	82.2	101	16,715	13,883	83.1
266		東方	173	27,334	18,178	66.5	87	13,746	9,167	66.7	86	13,588	9,011	66.3
	三亞		306	49,936	27,617	55.3	153	24,968	13,762	55.1	153	24,968	13,855	55.5
267		中華	216	34,584	20,368	58.9	108	17,292	10,226	59.1	108	17,292	10,142	58.7
268		復興	68	11,656	6,596	56.6	34	5,828	3,243	55.6	34	5,828	3,353	57.5
269		海南	22	3,696	653	17.7	11	1,848	293	15.9	11	1,848	360	19.5
	徐州		538	89,332	54,652	61.2	269	44,666	27,204	60.9	269	44,666	27,448	61.5
270		復興	230	38,860	22,427	57.7	115	19,430	11,105	57.2	115	19,430	11,322	58.3
271		上海	232	38,976	26,115	67.0	116	19,488	13,118	67.3	116	19,488	12,997	66.7
272		東方	76	11,496	6,110	53.1	38	5,748	2,981	51.9	38	5,748	3,129	54.4
	鹽城		452	70,334	49,617	70.5	225	35,009	24,949	71.3	227	35,325	24,668	69.8
273		立榮	74	11,134	8,269	74.3	37	5,567	4,129	74.2	37	5,567	4,140	74.4
274		華信	150	23,700	16,523	69.7	74	11,692	8,255	70.6	76	12,008	8,268	68.9
275		東方	228	35,500	24,825	69.9	114	17,750	12,565	70.8	114	17,750	12,260	69.1
	無錫		1,130	177,092	141,345	79.8	568	89,010	71,732	80.6	562	88,082	69,613	79.0
276		深圳	484	76,472	61,829	80.9	243	38,394	30,784	80.2	241	38,078	31,045	81.5
277		東方	646	100,620	79,516	79.0	325	50,616	40,948	80.9	321	50,004	38,568	77.1
	黃山		219	33,567	22,265	66.3	109	16,706	10,500	62.9	110	16,861	11,765	69.8
278		長榮	219	33,567	22,265	66.3	109	16,706	10,500	62.9	110	16,861	11,765	69.8

表42-1 臺灣桃園國際機場國際及兩岸定期航線班機載客率－按航線及航空公司分

中華民國101年1月至101年9月

序 號	航 線	航 空 公 司	合 計				入 境				出 境			
			飛行班次 (次)	座位總數 (位)	載客人數 (人)	載客率 (%)	飛行班次 (次)	座位總數 (位)	載客人數 (人)	載客率 (%)	飛行班次 (次)	座位總數 (位)	載客人數 (人)	載客率 (%)
	總計		111,965	29,047,168	21,392,762	73.6	56,017	14,533,593	10,627,169	73.1	55,948	14,513,575	10,765,593	74.2
	國際航線(含港澳)		83,991	22,674,874	16,569,020	73.1	42,009	11,343,864	8,218,037	72.4	41,982	11,331,010	8,350,983	73.7
	大阪		4,541	1,197,760	861,554	71.9	2,268	598,386	434,389	72.6	2,273	599,374	427,165	71.3
1		中華	1,254	443,538	289,179	65.2	627	221,853	156,213	70.4	627	221,685	132,966	60.0
2		長榮	546	144,394	118,329	81.9	273	72,197	59,181	82.0	273	72,197	59,148	81.9
3		國泰	547	203,405	150,969	74.2	273	101,476	70,137	69.1	274	101,929	80,832	79.3
4		捷星	920	165,600	123,290	74.5	458	82,440	60,723	73.7	462	83,160	62,567	75.2
5		復興	184	32,248	16,193	50.2	91	15,942	8,025	50.3	93	16,306	8,168	50.1
6		日本航空	1,090	208,575	163,594	78.4	546	104,478	80,110	76.7	544	104,097	83,484	80.2
	首爾仁川		4,190	1,192,607	939,843	78.8	2,095	596,327	463,155	77.7	2,095	596,280	476,688	79.9
7		大韓	864	213,546	168,392	78.9	432	106,773	83,195	77.9	432	106,773	85,197	79.8
8		中華	803	230,576	173,818	75.4	401	115,212	85,307	74.0	402	115,364	88,511	76.7
9		長榮	670	201,800	166,979	82.7	335	100,900	84,739	84.0	335	100,900	82,240	81.5
10		泰國	546	171,090	125,372	73.3	273	85,545	59,019	69.0	273	85,545	66,353	77.6
11		國泰	548	188,803	148,242	78.5	274	94,376	71,836	76.1	274	94,427	76,406	80.9
12		韓亞	759	186,792	157,040	84.1	380	93,521	79,059	84.5	379	93,271	77,981	83.6
	巴黎		281	89,978	77,194	85.8	140	44,820	37,422	83.5	141	45,158	39,772	88.1
13		長榮	281	89,978	77,194	85.8	140	44,820	37,422	83.5	141	45,158	39,772	88.1
	仙台		162	40,824	30,825	75.5	81	20,412	15,202	74.5	81	20,412	15,623	76.5
14		長榮	162	40,824	30,825	75.5	81	20,412	15,202	74.5	81	20,412	15,623	76.5
	布理司班		377	109,278	80,579	73.7	189	54,765	40,271	73.5	188	54,513	40,308	73.9
15		中華	234	73,242	54,153	73.9	117	36,621	27,750	75.8	117	36,621	26,403	72.1
16		長榮	143	36,036	26,426	73.3	72	18,144	12,521	69.0	71	17,892	13,905	77.7
	札幌		1,180	360,780	293,133	81.2	590	180,390	145,934	80.9	590	180,390	147,199	81.6
17		中華	570	177,670	141,415	79.6	285	88,835	70,510	79.4	285	88,835	70,905	79.8
18		長榮	558	173,966	146,039	83.9	279	86,983	72,611	83.5	279	86,983	73,428	84.4
19		復興	52	9,144	5,679	62.1	26	4,572	2,813	61.5	26	4,572	2,866	62.7
	吉隆坡		2,059	624,233	490,757	78.6	1,029	311,937	243,964	78.2	1,030	312,296	246,793	79.0
20		中華	556	200,232	147,220	73.5	278	100,116	74,081	74.0	278	100,116	73,139	73.1
21		長榮	308	87,754	66,644	75.9	154	43,877	33,352	76.0	154	43,877	33,292	75.9
22		馬來西亞	545	90,381	73,902	81.8	272	45,011	35,564	79.0	273	45,370	38,338	84.5
23		全亞洲	650	245,866	202,991	82.6	325	122,933	100,967	82.1	325	122,933	102,024	83.0
	名古屋		2,057	491,786	355,443	72.3	1,030	246,229	172,665	70.1	1,027	245,557	182,778	74.4
24		中華	794	216,010	162,766	75.4	398	108,318	81,450	75.2	396	107,692	81,316	75.5
25		長榮	176	36,356	28,326	77.9	88	18,178	13,720	75.5	88	18,178	14,606	80.3
26		國泰	542	159,922	98,663	61.7	271	79,961	44,468	55.6	271	79,961	54,195	67.8
27		日本航空	545	79,498	65,688	82.6	273	39,772	33,027	83.0	272	39,726	32,661	82.2
	安克拉治		96	30,528	23,969	78.5	96	30,528	23,969	78.5	-	-	-	-
28		長榮	96	30,528	23,969	78.5	96	30,528	23,969	78.5	-	-	-	-
	西雅圖		352	124,518	106,768	85.7	177	62,604	51,500	82.3	175	61,914	55,268	89.3
29		長榮	352	124,518	106,768	85.7	177	62,604	51,500	82.3	175	61,914	55,268	89.3
	亞庇		964	153,594	117,591	76.6	477	75,950	57,917	76.3	487	77,644	59,674	76.9
30		馬來西亞	553	79,736	61,031	76.5	275	39,652	30,347	76.5	278	40,084	30,684	76.5
31		復興	39	6,898	3,869	56.1	19	3,358	1,938	57.7	20	3,540	1,931	54.5
32		馬亞洲航空	372	66,960	52,691	78.7	183	32,940	25,632	77.8	189	34,020	27,059	79.5
	帛琉		541	92,194	65,302	70.8	270	46,034	32,670	71.0	271	46,160	32,632	70.7
33		中華	349	55,598	40,030	72.0	174	27,714	19,994	72.1	175	27,884	20,036	71.9

資料來源：桃園國際機場股份有限公司

附註：1. 入境、出境之載客人數均包括過境旅客。

2. 載客人數以進出臺灣桃園國際機場之末站及首站為基準。

表42-1 臺灣桃園國際機場國際及兩岸定期航線班機載客率－按航線及航空公司分(續1)

中華民國101年1月至101年9月

序 號	航 線	航 空 公 司	合 計				入 境				出 境			
			飛行班次 (次)	座位總數 (位)	載客人數 (人)	載客率 (%)	飛行班次 (次)	座位總數 (位)	載客人數 (人)	載客率 (%)	飛行班次 (次)	座位總數 (位)	載客人數 (人)	載客率 (%)
34		帛琉航空	123	25,338	17,039	67.2	62	12,772	8,543	66.9	61	12,566	8,496	67.6
35		復興	69	11,258	8,233	73.1	34	5,548	4,133	74.5	35	5,710	4,100	71.8
	東京成田		5,935	1,643,286	1,243,736	75.7	2,963	820,457	631,538	77.0	2,972	822,829	612,198	74.4
36		中華	1,570	521,802	370,054	70.9	784	260,588	193,646	74.3	786	261,214	176,408	67.5
37		長榮	1,094	293,134	237,922	81.2	546	146,315	118,704	81.1	548	146,819	119,218	81.2
38		國泰	546	168,319	109,903	65.3	273	83,920	53,944	64.3	273	84,399	55,959	66.3
39		聯合	539	138,042	112,720	81.7	270	69,155	58,629	84.8	269	68,887	54,091	78.5
40		日本航空	1,093	209,018	173,347	82.9	545	104,249	87,224	83.7	548	104,769	86,123	82.2
41		全日空	546	115,728	88,015	76.1	272	57,650	45,752	79.4	274	58,078	42,263	72.8
42		達美	547	197,243	151,775	76.9	273	98,580	73,639	74.7	274	98,663	78,136	79.2
	河內		1,713	365,014	248,846	68.2	856	182,432	124,693	68.4	857	182,582	124,153	68.0
43		中華	548	160,034	114,158	71.3	274	80,017	55,758	69.7	274	80,017	58,400	73.0
44		長榮	314	48,250	33,406	69.2	157	24,125	17,236	71.4	157	24,125	16,170	67.0
45		越南	851	156,730	101,282	64.6	425	78,290	51,699	66.0	426	78,440	49,583	63.2
	法蘭克福		392	109,160	91,434	83.8	196	54,580	43,877	80.4	196	54,580	47,557	87.1
46		中華	392	109,160	91,434	83.8	196	54,580	43,877	80.4	196	54,580	47,557	87.1
	泗水		171	43,082	34,337	79.7	85	21,509	16,634	77.3	86	21,573	17,703	82.1
47		中華	10	2,510	2,368	94.3	4	1,097	1,024	93.3	6	1,413	1,344	95.1
48		長榮	161	40,572	31,969	78.8	81	20,412	15,610	76.5	80	20,160	16,359	81.1
	金邊		780	121,712	97,293	79.9	390	60,856	49,398	81.2	390	60,856	47,895	78.7
49		中華	232	37,040	26,730	72.2	116	18,520	13,647	73.7	116	18,520	13,083	70.6
50		長榮	548	84,672	70,563	83.3	274	42,336	35,751	84.4	274	42,336	34,812	82.2
	洛杉磯		2,305	821,424	670,473	81.6	1,153	410,862	321,439	78.2	1,152	410,562	349,034	85.0
51		中華	1,011	403,271	332,098	82.4	505	201,437	157,531	78.2	506	201,834	174,567	86.5
52		長榮	1,223	398,054	327,062	82.2	612	199,196	159,666	80.2	611	198,858	167,396	84.2
53		馬來西亞	71	20,099	11,313	56.3	36	10,229	4,242	41.5	35	9,870	7,071	71.6
	胡志明市		2,396	673,478	519,142	77.1	1,198	336,719	272,750	81.0	1,198	336,759	246,392	73.2
54		中華	1,094	287,875	221,759	77.0	546	143,643	114,805	79.9	548	144,232	106,954	74.2
55		長榮	758	242,800	194,207	80.0	379	121,400	104,602	86.2	379	121,400	89,605	73.8
56		越南	544	142,803	103,176	72.3	273	71,676	53,343	74.4	271	71,127	49,833	70.1
	香港		21,423	6,540,236	4,575,895	70.0	10,735	3,278,207	2,283,227	69.6	10,688	3,262,029	2,292,668	70.3
57		中華	6,218	1,809,994	1,323,609	73.1	3,108	904,679	676,898	74.8	3,110	905,315	646,711	71.4
58		長榮	4,071	1,126,200	834,051	74.1	2,037	563,414	422,559	75.0	2,034	562,786	411,492	73.1
59		國泰	8,367	2,853,714	1,941,707	68.0	4,204	1,434,402	938,455	65.4	4,163	1,419,312	1,003,252	70.7
60		港龍	1,546	394,067	253,955	64.4	775	197,498	132,197	66.9	771	196,569	121,758	61.9
61		香港	1,221	356,261	222,573	62.5	611	178,214	113,118	63.5	610	178,047	109,455	61.5
	桃園→高雄接駁線		1,074	159,702	97,942	61.3	542	80,720	55,646	68.9	532	78,982	42,296	53.6
62		中華	1,069	158,910	97,499	61.4	537	79,928	55,203	69.1	532	78,982	42,296	53.6
63		馬來西亞	2	288	116	40.3	2	288	116	40.3	-	-	-	-
64		南方	2	336	239	71.1	2	336	239	71.1	-	-	-	-
65		海南	1	168	88	52.4	1	168	88	52.4	-	-	-	-
	琉球		1,189	224,029	158,698	70.8	594	111,816	78,912	70.6	595	112,213	79,786	71.1
66		中華	1,017	194,565	145,768	74.9	508	97,084	72,524	74.7	509	97,481	73,244	75.1
67		復興	172	29,464	12,930	43.9	86	14,732	6,388	43.4	86	14,732	6,542	44.4
	紐約		244	77,592	65,627	84.6	74	23,532	19,530	83.0	170	54,060	46,097	85.3
68		長榮	244	77,592	65,627	84.6	74	23,532	19,530	83.0	170	54,060	46,097	85.3
	釜山		897	155,030	118,082	76.2	448	77,424	58,681	75.8	449	77,606	59,401	76.5

表42-1 臺灣桃園國際機場國際及兩岸定期航線班機載客率－按航線及航空公司分(續2)

中華民國101年1月至101年9月

序 號	航 線	航 空 公 司	合 計				入 境				出 境			
			飛行班次 (次)	座位總數 (位)	載客人數 (人)	載客率 (%)	飛行班次 (次)	座位總數 (位)	載客人數 (人)	載客率 (%)	飛行班次 (次)	座位總數 (位)	載客人數 (人)	載客率 (%)
69		復興	351	58,322	37,514	64.3	175	29,070	18,527	63.7	176	29,252	18,987	64.9
70		釜山	546	96,708	80,568	83.3	273	48,354	40,154	83.0	273	48,354	40,414	83.6
	馬尼拉		3,144	700,297	474,188	67.7	1,570	349,795	229,495	65.6	1,574	350,502	244,693	69.8
71		中華	1,095	239,872	171,910	71.7	548	120,015	94,264	78.5	547	119,857	77,646	64.8
72		長榮	550	151,608	116,022	76.5	275	75,804	60,961	80.4	275	75,804	55,061	72.6
73		宿霧太平洋	559	99,969	83,947	84.0	278	49,716	41,158	82.8	281	50,253	42,789	85.1
74		荷蘭	377	119,886	37,832	31.6	188	59,784	949	1.6	189	60,102	36,883	61.4
75		菲律賓	563	88,962	64,477	72.5	281	44,476	32,163	72.3	282	44,486	32,314	72.6
	曼谷		3,704	1,205,176	837,449	69.5	1,853	602,952	401,922	66.7	1,851	602,224	435,527	72.3
76		中華	1,498	520,084	414,494	79.7	749	260,084	218,811	84.1	749	260,000	195,683	75.3
77		長榮	948	289,664	125,556	43.3	475	145,160	39,312	27.1	473	144,504	86,244	59.7
78		泰國	1,090	338,668	252,592	74.6	545	169,328	120,740	71.3	545	169,340	131,852	77.9
79		荷蘭	168	56,760	44,807	78.9	84	28,380	23,059	81.3	84	28,380	21,748	76.6
	清邁		183	29,646	21,153	71.4	91	14,732	10,526	71.4	92	14,914	10,627	71.3
80		中華	144	22,908	17,469	76.3	72	11,454	8,711	76.1	72	11,454	8,758	76.5
81		復興	39	6,738	3,684	54.7	19	3,278	1,815	55.4	20	3,460	1,869	54.0
	雪梨		335	104,245	72,022	69.1	169	52,592	35,675	67.8	166	51,653	36,347	70.4
82		中華	325	101,725	70,523	69.3	164	51,332	35,062	68.3	161	50,393	35,461	70.4
83		長榮	10	2,520	1,499	59.5	5	1,260	613	48.7	5	1,260	886	70.3
	普吉島		151	24,700	20,354	82.4	76	12,432	10,166	81.8	75	12,268	10,188	83.0
84		中華	151	24,700	20,354	82.4	76	12,432	10,166	81.8	75	12,268	10,188	83.0
	雅加達		1,292	341,188	250,680	73.5	645	170,282	128,560	75.5	647	170,906	122,120	71.5
85		中華	567	166,676	126,261	75.8	283	83,110	60,809	73.2	284	83,566	65,452	78.3
86		長榮	470	131,720	96,774	73.5	235	65,860	54,909	83.4	235	65,860	41,865	63.6
87		印尼航空	255	42,792	27,645	64.6	127	21,312	12,842	60.3	128	21,480	14,803	68.9
	新加坡		4,974	1,210,250	888,669	73.4	2,485	604,470	444,528	73.5	2,489	605,780	444,141	73.3
88		中華	1,098	324,824	208,790	64.3	547	161,941	110,758	68.4	551	162,883	98,032	60.2
89		長榮	543	166,457	123,460	74.2	271	83,006	61,087	73.6	272	83,451	62,373	74.7
90		捷星	1,031	185,580	149,203	80.4	516	92,880	72,170	77.7	515	92,700	77,033	83.1
91		復興	545	90,670	51,545	56.8	273	45,426	25,452	56.0	272	45,244	26,093	57.7
92		新加坡	1,187	338,751	266,168	78.6	593	169,233	130,382	77.0	594	169,518	135,786	80.1
93		酷航	12	4,824	3,466	71.8	6	2,412	1,899	78.7	6	2,412	1,567	65.0
94		欣丰虎	558	99,144	86,037	86.8	279	49,572	42,780	86.3	279	49,572	43,257	87.3
	溫哥華		715	220,728	189,869	86.0	359	110,826	88,367	79.7	356	109,902	101,502	92.4
95		中華	468	129,168	113,935	88.2	235	64,860	52,179	80.4	233	64,308	61,756	96.0
96		長榮	247	91,560	75,934	82.9	124	45,966	36,188	78.7	123	45,594	39,746	87.2
	福岡		1,999	637,744	382,819	60.0	1,000	319,015	177,727	55.7	999	318,729	205,092	64.3
97		中華	989	299,363	194,640	65.0	494	149,525	97,917	65.5	495	149,838	96,723	64.6
98		長榮	469	145,455	101,677	69.9	234	72,571	50,512	69.6	235	72,884	51,165	70.2
99		國泰	541	192,926	86,502	44.8	272	96,919	29,298	30.2	269	96,007	57,204	59.6
	廣島		565	91,976	66,091	71.9	282	45,906	31,560	68.7	283	46,070	34,531	75.0
100		中華	565	91,976	66,091	71.9	282	45,906	31,560	68.7	283	46,070	34,531	75.0
	德里		191	59,783	38,842	65.0	96	30,048	26,760	89.1	95	29,735	12,082	40.6
101		中華	191	59,783	38,842	65.0	96	30,048	26,760	89.1	95	29,735	12,082	40.6
	澳門		5,553	1,089,644	790,967	72.6	2,773	544,234	398,954	73.3	2,780	545,410	392,013	71.9
102		長榮	1,973	533,238	393,284	73.8	986	266,526	199,506	74.9	987	266,712	193,778	72.7
103		復興	1,578	282,276	203,246	72.0	789	141,138	102,816	72.8	789	141,138	100,430	71.2

表42-1 臺灣桃園國際機場國際及兩岸定期航線班機載客率－按航線及航空公司分(續3)

中華民國101年1月至101年9月

序 號	航 線	航 空 公 司	合 計				入 境				出 境			
			飛行班次 (次)	座位總數 (位)	載客人數 (人)	載客率 (%)	飛行班次 (次)	座位總數 (位)	載客人數 (人)	載客率 (%)	飛行班次 (次)	座位總數 (位)	載客人數 (人)	載客率 (%)
104	濟州島	澳門	2,002	274,130	194,437	70.9	998	136,570	96,632	70.8	1,004	137,560	97,805	71.1
			419	72,196	56,716	78.6	210	36,182	28,527	78.8	209	36,014	28,189	78.3
105	橫城	真航	133	22,344	18,265	81.7	67	11,256	9,066	80.5	66	11,088	9,199	83.0
106		復興	286	49,852	38,451	77.1	143	24,926	19,461	78.1	143	24,926	18,990	76.2
107	舊金山	中華	317	50,698	36,702	72.4	158	25,270	18,213	72.1	159	25,428	18,489	72.7
			317	50,698	36,702	72.4	158	25,270	18,213	72.1	159	25,428	18,489	72.7
108	關島	中華	1,358	480,192	396,851	82.6	679	240,096	192,792	80.3	679	240,096	204,059	85.0
109		長榮	532	212,408	171,410	80.7	266	106,204	83,583	78.7	266	106,204	87,827	82.7
110	清州	中華	826	267,784	225,441	84.2	413	133,892	109,209	81.6	413	133,892	116,232	86.8
111		長榮	380	110,204	85,486	77.6	191	55,307	42,791	77.4	189	54,897	42,695	77.8
112	峇里島	中華	191	55,968	41,293	73.8	96	28,063	20,659	73.6	95	27,905	20,634	73.9
		長榮	189	54,236	44,193	81.5	95	27,244	22,132	81.2	94	26,992	22,061	81.7
113	小松	大韓	50	7,450	5,832	78.3	25	3,725	2,829	75.9	25	3,725	3,003	80.6
114		中華	50	7,450	5,832	78.3	25	3,725	2,829	75.9	25	3,725	3,003	80.6
115	宮崎	中華	986	279,055	210,979	75.6	494	139,757	106,583	76.3	492	139,298	104,396	74.9
116		長榮	592	179,645	136,191	75.8	297	90,052	69,060	76.7	295	89,593	67,131	74.9
117	維也納	中華	394	99,410	74,788	75.2	197	49,705	37,523	75.5	197	49,705	37,265	75.0
118		長榮	320	54,172	39,215	72.4	160	27,086	19,470	71.9	160	27,086	19,745	72.9
119	長灘島	中華	320	54,172	39,215	72.4	160	27,086	19,470	71.9	160	27,086	19,745	72.9
120		中華	151	24,814	16,046	64.7	75	12,328	8,249	66.9	76	12,486	7,797	62.4
121	靜岡	中華	151	24,814	16,046	64.7	75	12,328	8,249	66.9	76	12,486	7,797	62.4
122		中華	234	65,431	53,360	81.6	117	32,655	25,667	78.6	117	32,776	27,693	84.5
123	倫敦	中華	234	65,431	53,360	81.6	117	32,655	25,667	78.6	117	32,776	27,693	84.5
124		華信	350	55,300	43,217	78.2	175	27,650	21,687	78.4	175	27,650	21,530	77.9
125	多倫多	中華	160	25,544	16,487	64.5	80	12,772	8,637	67.6	80	12,772	7,850	61.5
126		中華	160	25,544	16,487	64.5	80	12,772	8,637	67.6	80	12,772	7,850	61.5
127	函館	中華	48	13,248	8,212	62.0	24	6,624	3,814	57.6	24	6,624	4,398	66.4
128		中華	48	13,248	8,212	62.0	24	6,624	3,814	57.6	24	6,624	4,398	66.4
129	石垣島	長榮	234	74,452	64,242	86.3	117	37,226	30,163	81.0	117	37,226	34,079	91.5
130		長榮	234	74,452	64,242	86.3	117	37,226	30,163	81.0	117	37,226	34,079	91.5
131	阿姆斯特丹	復興	54	9,388	7,805	83.1	27	4,694	3,953	84.2	27	4,694	3,852	82.1
132		復興	54	9,388	7,805	83.1	27	4,694	3,953	84.2	27	4,694	3,852	82.1
133	富山	復興	26	4,532	3,188	70.3	13	2,266	1,805	79.7	13	2,266	1,383	61.0
134		復興	26	4,532	3,188	70.3	13	2,266	1,805	79.7	13	2,266	1,383	61.0
135	阿爾斯特丹	中華	120	19,212	12,053	62.7	60	9,606	5,111	53.2	60	9,606	6,942	72.3
136		中華	120	19,212	12,053	62.7	60	9,606	5,111	53.2	60	9,606	6,942	72.3
137	帶廣	華信	67	6,980	6,473	92.7	33	3,438	3,157	91.8	34	3,542	3,316	93.6
138		華信	67	6,980	6,473	92.7	33	3,438	3,157	91.8	34	3,542	3,316	93.6
139	旭川	荷蘭	378	120,204	78,549	65.3	189	60,102	21,193	35.3	189	60,102	57,356	95.4
140		荷蘭	378	120,204	78,549	65.3	189	60,102	21,193	35.3	189	60,102	57,356	95.4
141	鹿兒島	復興	26	4,572	3,229	70.6	13	2,286	1,396	61.1	13	2,286	1,833	80.2
142		復興	26	4,572	3,229	70.6	13	2,286	1,396	61.1	13	2,286	1,833	80.2
143	鹿兒島	復興	26	4,572	3,511	76.8	13	2,286	1,809	79.1	13	2,286	1,702	74.5
144		復興	26	4,572	3,511	76.8	13	2,286	1,809	79.1	13	2,286	1,702	74.5
145	鹿兒島	中華	162	35,456	23,301	65.7	81	17,728	10,568	59.6	81	17,728	12,733	71.8
146		中華	162	35,456	23,301	65.7	81	17,728	10,568	59.6	81	17,728	12,733	71.8

表42-1 臺灣桃園國際機場國際及兩岸定期航線班機載客率－按航線及航空公司分(續4)

中華民國101年1月至101年9月

序 號	航 線	航 空 公 司	合 計				入 境				出 境			
			飛行班次 (次)	座位總數 (位)	載客人數 (人)	載客率 (%)	飛行班次 (次)	座位總數 (位)	載客人數 (人)	載客率 (%)	飛行班次 (次)	座位總數 (位)	載客人數 (人)	載客率 (%)
兩岸航線			27,974	6,372,294	4,823,742	75.7	14,008	3,189,729	2,409,132	75.5	13,966	3,182,565	2,414,610	75.9
	上海浦東		3,663	1,124,458	892,183	79.3	1,836	563,033	446,338	79.3	1,827	561,425	445,845	79.4
130		中華	820	318,514	244,306	76.7	410	159,252	123,270	77.4	410	159,262	121,036	76.0
131		長榮	818	300,921	249,890	83.0	412	151,078	124,130	82.2	406	149,843	125,760	83.9
132		復興	93	16,106	11,983	74.4	48	8,336	6,367	76.4	45	7,770	5,616	72.3
133		國航	561	142,906	114,585	80.2	282	71,769	58,538	81.6	279	71,137	56,047	78.8
134		南方	470	82,117	68,598	83.5	236	41,153	33,744	82.0	234	40,964	34,854	85.1
135		東方	901	263,894	202,821	76.9	448	131,445	100,289	76.3	453	132,449	102,532	77.4
	貴陽		432	72,194	45,239	62.7	216	36,099	22,616	62.6	216	36,095	22,623	62.7
136		遠東	131	21,626	12,690	58.7	66	10,899	6,332	58.1	65	10,727	6,358	59.3
137		南方	301	50,568	32,549	64.4	150	25,200	16,284	64.6	151	25,368	16,265	64.1
	寧波		971	208,460	148,104	71.0	486	104,260	72,146	69.2	485	104,200	75,958	72.9
138		立榮	154	38,614	28,705	74.3	77	19,307	13,913	72.1	77	19,307	14,792	76.6
139		長榮	1	252	155	61.5	1	252	155	61.5	-	-	-	-
140		華信	302	89,542	61,318	68.5	151	44,675	30,840	69.0	151	44,867	30,478	67.9
141		東方	514	80,052	57,926	72.4	257	40,026	27,238	68.1	257	40,026	30,688	76.7
	南京		1,119	279,311	211,614	75.8	561	139,951	104,583	74.7	558	139,360	107,031	76.8
142		立榮	235	76,839	50,848	66.2	117	38,342	25,334	66.1	118	38,497	25,514	66.3
143		華信	234	88,870	72,523	81.6	117	44,435	35,575	80.1	117	44,435	36,948	83.2
144		上海	51	8,568	5,970	69.7	26	4,368	2,971	68.0	25	4,200	2,999	71.4
145		東方	599	105,034	82,273	78.3	301	52,806	40,703	77.1	298	52,228	41,570	79.6
	長沙		771	149,667	115,983	77.5	385	74,752	58,359	78.1	386	74,915	57,624	76.9
146		復興	156	26,552	19,916	75.0	78	13,276	9,946	74.9	78	13,276	9,970	75.1
147		華信	154	47,138	37,115	78.7	77	23,572	18,819	79.8	77	23,566	18,296	77.6
148		南方	234	37,566	31,281	83.3	117	18,783	15,399	82.0	117	18,783	15,882	84.6
149		廈門	227	38,411	27,671	72.0	113	19,121	14,195	74.2	114	19,290	13,476	69.9
	海口		697	112,678	75,859	67.3	348	56,255	38,558	68.5	349	56,423	37,301	66.1
150		中華	234	37,738	26,810	71.0	117	18,869	13,557	71.8	117	18,869	13,253	70.2
151		長榮	150	23,040	14,378	62.4	75	11,520	7,137	62.0	75	11,520	7,241	62.9
152		南方	38	5,700	2,582	45.3	19	2,850	1,309	45.9	19	2,850	1,273	44.7
153		海南	275	46,200	32,089	69.5	137	23,016	16,555	71.9	138	23,184	15,534	67.0
	桂林		382	64,176	43,549	67.9	191	32,088	21,733	67.7	191	32,088	21,816	68.0
154		南方	382	64,176	43,549	67.9	191	32,088	21,733	67.7	191	32,088	21,816	68.0
	鄭州		696	162,838	120,192	73.8	348	81,419	59,385	72.9	348	81,419	60,807	74.7
155		長榮	156	39,118	28,238	72.2	78	19,559	13,887	71.0	78	19,559	14,351	73.4
156		華信	232	71,976	52,860	73.4	116	35,988	26,397	73.3	116	35,988	26,463	73.5
157		南方	308	51,744	39,094	75.6	154	25,872	19,101	73.8	154	25,872	19,993	77.3
	杭州		1,234	274,384	212,033	77.3	619	137,370	106,956	77.9	615	137,014	105,077	76.7
158		長榮	547	170,386	130,817	76.8	273	85,034	66,968	78.8	274	85,352	63,849	74.8
159		國航	595	88,450	69,716	78.8	300	44,562	34,178	76.7	295	43,888	35,538	81.0
160		廈門	92	15,548	11,500	74.0	46	7,774	5,810	74.7	46	7,774	5,690	73.2
	福州		698	114,888	83,432	72.6	349	57,444	41,829	72.8	349	57,444	41,603	72.4
161		立榮	148	22,530	16,017	71.1	74	11,265	8,750	77.7	74	11,265	7,267	64.5
162		廈門	550	92,358	67,415	73.0	275	46,179	33,079	71.6	275	46,179	34,336	74.4
	武漢		409	91,036	68,918	75.7	205	45,597	34,800	76.3	204	45,439	34,118	75.1
163		中華	157	49,052	36,694	74.8	79	24,605	18,648	75.8	78	24,447	18,046	73.8
164		南方	96	16,128	11,383	70.6	48	8,064	5,818	72.1	48	8,064	5,565	69.0

表42-1 臺灣桃園國際機場國際及兩岸定期航線班機載客率－按航線及航空公司分(續5)

中華民國101年1月至101年9月

序 號	航 線	航 空 公 司	合 計				入 境				出 境			
			飛行班次 (次)	座位總數 (位)	載客人數 (人)	載客率 (%)	飛行班次 (次)	座位總數 (位)	載客人數 (人)	載客率 (%)	飛行班次 (次)	座位總數 (位)	載客人數 (人)	載客率 (%)
165	西安	東方	156	25,856	20,841	80.6	78	12,928	10,334	79.9	78	12,928	10,507	81.3
			600	133,346	93,395	70.0	300	66,673	46,543	69.8	300	66,673	46,852	70.3
166		中華	158	49,454	33,966	68.7	79	24,727	16,900	68.3	79	24,727	17,066	69.0
167		立榮	144	36,288	23,469	64.7	72	18,144	11,769	64.9	72	18,144	11,700	64.5
168		海南	148	24,864	18,253	73.4	74	12,432	9,123	73.4	74	12,432	9,130	73.4
169		東方	150	22,740	17,707	77.9	75	11,370	8,751	77.0	75	11,370	8,956	78.8
	昆明		465	76,932	59,521	77.4	232	38,387	29,966	78.1	233	38,545	29,555	76.7
170		四川	230	37,230	29,967	80.5	115	18,615	15,182	81.6	115	18,615	14,785	79.4
171		東方	235	39,702	29,554	74.4	117	19,772	14,784	74.8	118	19,930	14,770	74.1
	大連		475	98,338	72,249	73.5	238	49,253	36,535	74.2	237	49,085	35,714	72.8
172		中華	78	22,268	15,437	69.3	39	11,134	7,636	68.6	39	11,134	7,801	70.1
173		立榮	156	39,312	28,999	73.8	78	19,656	14,969	76.2	78	19,656	14,030	71.4
174		南方	166	24,158	18,212	75.4	83	12,079	9,048	74.9	83	12,079	9,164	75.9
175		海南	75	12,600	9,601	76.2	38	6,384	4,882	76.5	37	6,216	4,719	75.9
	青島		632	159,458	104,755	65.7	316	79,729	51,965	65.2	316	79,729	52,790	66.2
176		中華	156	48,370	34,693	71.7	78	24,185	17,562	72.6	78	24,185	17,131	70.8
177		立榮	156	58,240	32,360	55.6	78	29,120	16,024	55.0	78	29,120	16,336	56.1
178		山東	244	40,992	29,911	73.0	122	20,496	14,642	71.4	122	20,496	15,269	74.5
179		東方	76	11,856	7,791	65.7	38	5,928	3,737	63.0	38	5,928	4,054	68.4
	瀋陽		850	174,342	135,739	77.9	425	87,171	67,915	77.9	425	87,171	67,824	77.8
180		立榮	232	56,650	45,248	79.9	116	28,325	22,228	78.5	116	28,325	23,020	81.3
181		華信	156	46,454	34,584	74.4	78	23,227	17,277	74.4	78	23,227	17,307	74.5
182		南方	230	36,438	29,326	80.5	115	18,219	14,955	82.1	115	18,219	14,371	78.9
183		深圳	232	34,800	26,581	76.4	116	17,400	13,455	77.3	116	17,400	13,126	75.4
	成都		630	143,806	114,620	79.7	315	71,903	56,956	79.2	315	71,903	57,664	80.2
184		中華	158	49,454	39,703	80.3	79	24,727	19,975	80.8	79	24,727	19,728	79.8
185		長榮	156	39,312	31,641	80.5	78	19,656	15,675	79.7	78	19,656	15,966	81.2
186		國航	316	55,040	43,276	78.6	158	27,520	21,306	77.4	158	27,520	21,970	79.8
	廈門		1,100	254,331	176,187	69.3	551	127,353	87,310	68.6	549	126,978	88,877	70.0
187		華信	550	163,913	115,147	70.2	275	81,975	58,229	71.0	275	81,938	56,918	69.5
188		廈門	550	90,418	61,040	67.5	276	45,378	29,081	64.1	274	45,040	31,959	71.0
	重慶		543	85,246	66,338	77.8	271	42,556	33,077	77.7	272	42,690	33,261	77.9
189		立榮	153	22,796	17,399	76.3	76	11,331	8,321	73.4	77	11,465	9,078	79.2
190		國航	390	62,450	48,939	78.4	195	31,225	24,756	79.3	195	31,225	24,183	77.4
	深圳		1,935	496,885	372,160	74.9	972	249,161	187,528	75.3	963	247,724	184,632	74.5
191		中華	408	161,654	128,256	79.3	204	80,890	63,590	78.6	204	80,764	64,666	80.1
192		立榮	399	149,032	88,111	59.1	200	74,642	44,175	59.2	199	74,390	43,936	59.1
193		南方	484	84,463	69,607	82.4	246	42,761	36,035	84.3	238	41,702	33,572	80.5
194		深圳	644	101,736	86,186	84.7	322	50,868	43,728	86.0	322	50,868	42,458	83.5
	北京		2,287	698,905	569,655	81.5	1,145	349,741	283,441	81.0	1,142	349,164	286,214	82.0
195		中華	551	213,366	166,103	77.8	276	106,762	82,336	77.1	275	106,604	83,767	78.6
196		長榮	551	183,576	153,428	83.6	276	91,914	76,595	83.3	275	91,662	76,833	83.8
197		國航	871	249,211	208,393	83.6	436	124,689	103,805	83.3	435	124,522	104,588	84.0
198		海南	314	52,752	41,731	79.1	157	26,376	20,705	78.5	157	26,376	21,026	79.7
	廣州		1,424	391,272	316,046	80.8	714	196,115	158,295	80.7	710	195,157	157,751	80.8
199		中華	400	157,820	126,921	80.4	201	79,223	64,705	81.7	199	78,597	62,216	79.2
200		長榮	239	63,317	54,112	85.5	120	31,736	26,590	83.8	119	31,581	27,522	87.1

表42-1 臺灣桃園國際機場國際及兩岸定期航線班機載客率－按航線及航空公司分(續完)

中華民國101年1月至101年9月

序 號	航 線	航 空 公 司	合 計				入 境				出 境			
			飛行班次 (次)	座位總數 (位)	載客人數 (人)	載客率 (%)	飛行班次 (次)	座位總數 (位)	載客人數 (人)	載客率 (%)	飛行班次 (次)	座位總數 (位)	載客人數 (人)	載客率 (%)
201		南方	549	130,487	104,722	80.3	275	65,332	51,874	79.4	274	65,155	52,848	81.1
202		海南	236	39,648	30,291	76.4	118	19,824	15,126	76.3	118	19,824	15,165	76.5
	合肥		242	37,620	28,883	76.8	121	18,810	14,704	78.2	121	18,810	14,179	75.4
203		東方	242	37,620	28,883	76.8	121	18,810	14,704	78.2	121	18,810	14,179	75.4
	天津		158	44,028	36,228	82.3	79	22,014	17,429	79.2	79	22,014	18,799	85.4
204		長榮	158	44,028	36,228	82.3	79	22,014	17,429	79.2	79	22,014	18,799	85.4
	濟南		639	108,822	82,755	76.0	320	54,537	40,970	75.1	319	54,285	41,785	77.0
205		長榮	313	54,054	42,348	78.3	157	27,153	21,232	78.2	156	26,901	21,116	78.5
206		山東	326	54,768	40,407	73.8	163	27,384	19,738	72.1	163	27,384	20,669	75.5
	哈爾濱		398	70,708	53,200	75.2	199	35,354	26,209	74.1	199	35,354	26,991	76.3
207		長榮	184	38,608	28,589	74.0	92	19,304	14,205	73.6	92	19,304	14,384	74.5
208		南方	214	32,100	24,611	76.7	107	16,050	12,004	74.8	107	16,050	12,607	78.5
	南昌		417	80,592	54,267	67.3	209	40,375	26,877	66.6	208	40,217	27,390	68.1
209		中華	155	39,788	27,731	69.7	78	19,973	14,080	70.5	77	19,815	13,651	68.9
210		東方	262	40,804	26,536	65.0	131	20,402	12,797	62.7	131	20,402	13,739	67.3
	太原		222	36,576	23,045	63.0	112	18,446	11,372	61.7	110	18,130	11,673	64.4
211		東方	222	36,576	23,045	63.0	112	18,446	11,372	61.7	110	18,130	11,673	64.4
	煙臺		359	60,312	39,702	65.8	180	30,240	20,488	67.8	179	30,072	19,214	63.9
212		山東	359	60,312	39,702	65.8	180	30,240	20,488	67.8	179	30,072	19,214	63.9
	南寧		271	45,148	35,386	78.4	135	22,490	17,643	78.4	136	22,658	17,743	78.3
213		南方	233	39,144	30,122	77.0	116	19,488	15,016	77.1	117	19,656	15,106	76.9
214		深圳	38	6,004	5,264	87.7	19	3,002	2,627	87.5	19	3,002	2,637	87.8
	長春		233	40,181	30,941	77.0	116	20,002	15,285	76.4	117	20,179	15,656	77.6
215		南方	233	40,181	30,941	77.0	116	20,002	15,285	76.4	117	20,179	15,656	77.6
	石家莊		377	61,095	46,068	75.4	190	30,792	23,174	75.3	187	30,303	22,894	75.6
216		遠東	204	33,761	27,890	82.6	103	17,046	14,007	82.2	101	16,715	13,883	83.1
217		東方	173	27,334	18,178	66.5	87	13,746	9,167	66.7	86	13,588	9,011	66.3
	三亞		306	49,936	27,617	55.3	153	24,968	13,762	55.1	153	24,968	13,855	55.5
218		中華	216	34,584	20,368	58.9	108	17,292	10,226	59.1	108	17,292	10,142	58.7
219		復興	68	11,656	6,596	56.6	34	5,828	3,243	55.6	34	5,828	3,353	57.5
220		海南	22	3,696	653	17.7	11	1,848	293	15.9	11	1,848	360	19.5
	徐州		538	89,332	54,652	61.2	269	44,666	27,204	60.9	269	44,666	27,448	61.5
221		復興	230	38,860	22,427	57.7	115	19,430	11,105	57.2	115	19,430	11,322	58.3
222		上海	232	38,976	26,115	67.0	116	19,488	13,118	67.3	116	19,488	12,997	66.7
223		東方	76	11,496	6,110	53.1	38	5,748	2,981	51.9	38	5,748	3,129	54.4
	鹽城		452	70,334	49,617	70.5	225	35,009	24,949	71.3	227	35,325	24,668	69.8
224		立榮	74	11,134	8,269	74.3	37	5,567	4,129	74.2	37	5,567	4,140	74.4
225		華信	150	23,700	16,523	69.7	74	11,692	8,255	70.6	76	12,008	8,268	68.9
226		東方	228	35,500	24,825	69.9	114	17,750	12,565	70.8	114	17,750	12,260	69.1
	無錫		1,130	177,092	141,345	79.8	568	89,010	71,732	80.6	562	88,082	69,613	79.0
227		深圳	484	76,472	61,829	80.9	243	38,394	30,784	80.2	241	38,078	31,045	81.5
228		東方	646	100,620	79,516	79.0	325	50,616	40,948	80.9	321	50,004	38,568	77.1
	黃山		219	33,567	22,265	66.3	109	16,706	10,500	62.9	110	16,861	11,765	69.8
229		長榮	219	33,567	22,265	66.3	109	16,706	10,500	62.9	110	16,861	11,765	69.8

表42-2 高雄國際機場國際及兩岸定期航線班機載客率—按航線及航空公司分

中華民國101年1月至101年9月

序 號	航 線	航 空 公 司	合 計				入 境				出 境			
			飛行班次 (次)	座位總數 (位)	載客人數 (人)	載客率 (%)	飛行班次 (次)	座位總數 (位)	載客人數 (人)	載客率 (%)	飛行班次 (次)	座位總數 (位)	載客人數 (人)	載客率 (%)
	總計		16,620	3,336,801	2,367,557	71.0	8,306	1,667,753	1,189,373	71.3	8,314	1,669,048	1,178,184	70.6
	國際航線(含港澳)		12,728	2,583,125	1,822,729	70.6	6,360	1,291,052	915,149	70.9	6,368	1,292,073	907,580	70.2
	大阪		168	24,417	20,228	82.8	84	12,131	9,836	81.1	84	12,286	10,392	84.6
1		中華	117	18,486	15,740	85.1	59	9,322	7,739	83.0	58	9,164	8,001	87.3
2		華信	51	5,931	4,488	75.7	25	2,809	2,097	74.7	26	3,122	2,391	76.6
	首爾仁川		394	53,126	42,292	79.6	196	26,432	21,173	80.1	198	26,694	21,119	79.1
3		中華	225	35,550	27,814	78.2	112	17,696	13,894	78.5	113	17,854	13,920	78.0
4		華信	169	17,576	14,478	82.4	84	8,736	7,279	83.3	85	8,840	7,199	81.4
	吉隆坡		138	24,594	16,981	69.0	69	12,297	8,208	66.7	69	12,297	8,773	71.3
5		中華	138	24,594	16,981	69.0	69	12,297	8,208	66.7	69	12,297	8,773	71.3
	名古屋		46	7,268	5,551	76.4	23	3,634	2,936	80.8	23	3,634	2,615	72.0
6		中華	46	7,268	5,551	76.4	23	3,634	2,936	80.8	23	3,634	2,615	72.0
	東京成田		781	175,181	142,544	81.4	391	87,709	69,536	79.3	390	87,472	73,008	83.5
7		中華	234	48,132	36,969	76.8	117	24,066	17,729	73.7	117	24,066	19,240	79.9
8		日本航空	547	127,049	105,575	83.1	274	63,643	51,807	81.4	273	63,406	53,768	84.8
	河內		589	100,420	62,019	61.8	294	50,144	31,246	62.3	295	50,276	30,773	61.2
9		立榮	210	32,914	21,800	66.2	104	16,299	11,313	69.4	106	16,615	10,487	63.1
10		復興	154	26,164	15,282	58.4	77	13,082	8,072	61.7	77	13,082	7,210	55.1
11		越南	225	41,342	24,937	60.3	113	20,763	11,861	57.1	112	20,579	13,076	63.5
	胡志明市		725	128,714	95,059	73.9	364	64,620	49,139	76.0	361	64,094	45,920	71.6
12		立榮	181	28,314	19,979	70.6	91	14,236	10,143	71.2	90	14,078	9,836	69.9
13		越南	544	100,400	75,080	74.8	273	50,384	38,996	77.4	271	50,016	36,084	72.1
	香港		6,110	1,512,153	1,045,612	69.1	3,054	756,052	532,585	70.4	3,056	756,101	513,027	67.9
14		中華	1,811	423,374	291,372	68.8	997	218,657	151,094	69.1	814	204,717	140,278	68.5
15		港龍	3,206	847,273	603,921	71.3	1,603	423,776	309,620	73.1	1,603	423,497	294,301	69.5
16		香港	369	61,197	37,740	61.7	184	30,516	20,321	66.6	185	30,681	17,419	56.8
17		華信	724	180,309	112,579	62.4	270	83,103	51,550	62.0	454	97,206	61,029	62.8
	馬尼拉		308	32,032	25,671	80.1	154	16,016	13,499	84.3	154	16,016	12,172	76.0
18		中華	308	32,032	25,671	80.1	154	16,016	13,499	84.3	154	16,016	12,172	76.0
	高雄→桃園接駁線		1,070	152,630	97,253	63.7	533	75,952	42,410	55.8	537	76,678	54,843	71.5
19		中華	1,070	152,630	97,253	63.7	533	75,952	42,410	55.8	537	76,678	54,843	71.5
	曼谷		220	35,380	28,889	81.7	110	17,690	14,335	81.0	110	17,690	14,554	82.3
20		中華	220	35,380	28,889	81.7	110	17,690	14,335	81.0	110	17,690	14,554	82.3
	新加坡		156	25,578	18,540	72.5	78	12,789	9,080	71.0	78	12,789	9,460	74.0
21		中華	156	25,578	18,540	72.5	78	12,789	9,080	71.0	78	12,789	9,460	74.0
	澳門		2,023	311,632	222,090	71.3	1,010	155,586	111,166	71.4	1,013	156,046	110,924	71.1
22		長榮	892	139,226	100,698	72.3	444	69,306	51,384	74.1	448	69,920	49,314	70.5
23		復興	588	100,280	69,573	69.4	294	50,156	34,644	69.1	294	50,124	34,929	69.7
24		澳門	543	72,126	51,819	71.8	272	36,124	25,138	69.6	271	36,002	26,681	74.1
	兩岸航線		3,892	753,676	544,828	72.3	1,946	376,701	274,224	72.8	1,946	376,975	270,604	71.8
	上海浦東		334	120,583	92,257	76.5	167	60,214	46,860	77.8	167	60,369	45,397	75.2
25		中華	162	50,241	40,465	80.5	81	25,043	20,946	83.6	81	25,198	19,519	77.5
26		長榮	172	70,342	51,792	73.6	86	35,171	25,914	73.7	86	35,171	25,878	73.6
	寧波		157	24,503	17,872	72.9	78	12,183	9,484	77.8	79	12,320	8,388	68.1
27		長榮	157	24,503	17,872	72.9	78	12,183	9,484	77.8	79	12,320	8,388	68.1
	長沙		236	45,250	30,711	67.9	118	22,625	15,091	66.7	118	22,625	15,620	69.0
28		復興	80	13,472	9,158	68.0	40	6,736	4,408	65.4	40	6,736	4,750	70.5

資料來源：本局高雄國際航空站

附註：1. 入境、出境之載客人數均包括過境旅客。

2. 載客人數以進出高雄國際機場之末站及首站為基準。

表42-2 高雄國際機場國際及兩岸定期航線班機載客率—按航線及航空公司分(續)

中華民國101年1月至101年9月

序 號	航 線	航 空 公 司	合 計				入 境				出 境			
			飛行班次 (次)	座位總數 (位)	載客人數 (人)	載客率 (%)	飛行班次 (次)	座位總數 (位)	載客人數 (人)	載客率 (%)	飛行班次 (次)	座位總數 (位)	載客人數 (人)	載客率 (%)
29	海口	華信	156	31,778	21,553	67.8	78	15,889	10,683	67.2	78	15,889	10,870	68.4
				146	24,318	14,824	61.0	73	12,159	7,372	60.6	73	12,159	7,452
30	桂林	遠東	146	24,318	14,824	61.0	73	12,159	7,372	60.6	73	12,159	7,452	61.3
				232	36,220	25,252	69.7	116	18,126	12,771	70.5	116	18,094	12,481
31	鄭州	長榮	232	36,220	25,252	69.7	116	18,126	12,771	70.5	116	18,094	12,481	69.0
				157	24,494	17,231	70.3	79	12,326	8,656	70.2	78	12,168	8,575
32	杭州	長榮	157	24,494	17,231	70.3	79	12,326	8,656	70.2	78	12,168	8,575	70.5
				386	94,655	70,623	74.6	193	47,250	36,709	77.7	193	47,405	33,914
33	福州	立榮	153	23,896	16,795	70.3	77	12,027	8,965	74.5	76	11,869	7,830	66.0
34			華信	233	70,759	53,828	76.1	116	35,223	27,744	78.8	117	35,536	26,084
			438	70,730	50,341	71.2	219	35,365	24,403	69.0	219	35,365	25,938	73.3
35		立榮	156	24,342	18,111	74.4	78	12,171	8,349	68.6	78	12,171	9,762	80.2
36			復興	154	26,164	17,389	66.5	77	13,082	8,580	65.6	77	13,082	8,809
37	昆明	廈門	128	20,224	14,841	73.4	64	10,112	7,474	73.9	64	10,112	7,367	72.9
				158	24,674	18,022	73.0	79	12,337	9,126	74.0	79	12,337	8,896
38	青島	立榮	158	24,674	18,022	73.0	79	12,337	9,126	74.0	79	12,337	8,896	72.1
				78	12,184	8,508	69.8	39	6,092	4,245	69.7	39	6,092	4,263
39	成都	立榮	78	12,184	8,508	69.8	39	6,092	4,245	69.7	39	6,092	4,263	70.0
				133	22,366	14,645	65.5	66	11,097	7,458	67.2	67	11,269	7,187
40	廈門	遠東	133	22,366	14,645	65.5	66	11,097	7,458	67.2	67	11,269	7,187	63.8
				464	62,732	45,350	72.3	232	31,366	22,531	71.8	232	31,366	22,819
41		復興	156	26,488	18,612	70.3	78	13,244	9,281	70.1	78	13,244	9,331	70.5
42			華信	230	23,920	18,774	78.5	115	11,960	9,362	78.3	115	11,960	9,412
43	重慶	廈門	78	12,324	7,964	64.6	39	6,162	3,888	63.1	39	6,162	4,076	66.1
				155	30,958	19,336	62.5	77	15,400	9,654	62.7	78	15,558	9,682
44	深圳	中華	155	30,958	19,336	62.5	77	15,400	9,654	62.7	78	15,558	9,682	62.2
				157	48,986	38,240	78.1	79	24,572	19,710	80.2	78	24,414	18,530
45	北京	中華	157	48,986	38,240	78.1	79	24,572	19,710	80.2	78	24,414	18,530	75.9
				78	15,734	11,611	73.8	39	7,867	5,597	71.1	39	7,867	6,014
46	廣州	中華	78	15,734	11,611	73.8	39	7,867	5,597	71.1	39	7,867	6,014	76.4
				155	24,181	20,001	82.7	78	12,168	9,937	81.7	77	12,013	10,064
47	合肥	長榮	155	24,181	20,001	82.7	78	12,168	9,937	81.7	77	12,013	10,064	83.8
				204	34,202	21,645	63.3	102	17,101	10,850	63.4	102	17,101	10,795
48		復興	78	13,148	7,006	53.3	39	6,574	3,476	52.9	39	6,574	3,530	53.7
49			遠東	126	21,054	14,639	69.5	63	10,527	7,374	70.0	63	10,527	7,265
	天津		78	12,168	9,480	77.9	39	6,084	4,813	79.1	39	6,084	4,667	76.7
50			長榮	78	12,168	9,480	77.9	39	6,084	4,813	79.1	39	6,084	4,667
	南寧		146	24,738	18,879	76.3	73	12,369	8,957	72.4	73	12,369	9,922	80.2
51			復興	78	13,276	9,770	73.6	39	6,638	4,473	67.4	39	6,638	5,297
52		遠東	68	11,462	9,109	79.5	34	5,731	4,484	78.2	34	5,731	4,625	80.7

表42-3 臺北松山機場國際及兩岸定期航線班機載客率－按航線及航空公司分

中華民國101年1月至101年9月

序 號	航 線	航 空 公 司	合 計				入 境				出 境			
			飛行班次 (次)	座位總數 (位)	載客人數 (人)	載客率 (%)	飛行班次 (次)	座位總數 (位)	載客人數 (人)	載客率 (%)	飛行班次 (次)	座位總數 (位)	載客人數 (人)	載客率 (%)
	總計		11,137	2,454,922	2,004,709	81.7	5,561	1,225,979	997,841	81.4	5,576	1,228,943	1,006,868	81.9
	國際航線(含港澳)		4,990	1,246,500	1,033,457	82.9	2,494	622,977	510,481	81.9	2,496	623,523	522,976	83.9
	首爾金浦		612	99,574	61,442	61.7	306	49,787	29,967	60.2	306	49,787	31,475	63.2
1		德威	172	32,508	16,534	50.9	86	16,254	7,621	46.9	86	16,254	8,913	54.8
2		易斯達	132	19,668	11,264	57.3	66	9,834	6,263	63.7	66	9,834	5,001	50.9
3		中華	132	20,646	13,735	66.5	66	10,323	6,409	62.1	66	10,323	7,326	71.0
4		長榮	176	26,752	19,909	74.4	88	13,376	9,674	72.3	88	13,376	10,235	76.5
	東京羽田		4,378	1,146,926	972,015	84.7	2,188	573,190	480,514	83.8	2,190	573,736	491,501	85.7
5		中華	1,096	343,048	280,250	81.7	548	171,524	137,564	80.2	548	171,524	142,686	83.2
6		長榮	1,095	310,767	261,491	84.1	547	155,229	129,390	83.4	548	155,538	132,101	84.9
7		日本航空	1,091	258,567	230,753	89.2	545	129,165	114,094	88.3	546	129,402	116,659	90.2
8		全日空	1,096	234,544	199,521	85.1	548	117,272	99,466	84.8	548	117,272	100,055	85.3
	兩岸航線		6,147	1,208,422	971,252	80.4	3,067	603,002	487,360	80.8	3,080	605,420	483,892	79.9
	上海浦東		763	128,925	105,312	81.7	378	63,824	52,579	82.4	385	65,101	52,733	81.0
9		復興	227	41,557	34,875	83.9	110	20,140	17,506	86.9	117	21,417	17,369	81.1
10		上海	536	87,368	70,437	80.6	268	43,684	35,073	80.3	268	43,684	35,364	81.0
	上海虹橋		2,185	511,529	437,017	85.4	1,092	255,635	217,497	85.1	1,093	255,894	219,520	85.8
11		中華	474	148,362	135,434	91.3	237	74,181	66,664	89.9	237	74,181	68,770	92.7
12		長榮	472	133,878	116,745	87.2	236	66,939	58,705	87.7	236	66,939	58,040	86.7
13		復興	156	28,548	25,687	90.0	78	14,274	12,404	86.9	78	14,274	13,283	93.1
14		國航	308	51,034	44,046	86.3	154	25,517	22,916	89.8	154	25,517	21,130	82.8
15		上海	229	54,703	34,497	63.1	114	27,222	16,696	61.3	115	27,481	17,801	64.8
16		東方	546	95,004	80,608	84.8	273	47,502	40,112	84.4	273	47,502	40,496	85.3
	杭州		314	57,472	47,905	83.4	157	28,736	23,837	83.0	157	28,736	24,068	83.8
17		復興	314	57,472	47,905	83.4	157	28,736	23,837	83.0	157	28,736	24,068	83.8
	福州		622	109,820	86,522	78.8	311	54,910	44,629	81.3	311	54,910	41,893	76.3
18		復興	314	57,460	47,765	83.1	157	28,730	24,296	84.6	157	28,730	23,469	81.7
19		廈門	308	52,360	38,757	74.0	154	26,180	20,333	77.7	154	26,180	18,424	70.4
	武漢		154	28,178	22,875	81.2	77	14,089	11,480	81.5	77	14,089	11,395	80.9
20		復興	154	28,178	22,875	81.2	77	14,089	11,480	81.5	77	14,089	11,395	80.9
	成都		318	61,692	46,696	75.7	159	30,846	23,326	75.6	159	30,846	23,370	75.8
21		四川	318	61,692	46,696	75.7	159	30,846	23,326	75.6	159	30,846	23,370	75.8
	廈門		666	109,584	83,441	76.1	333	54,792	43,534	79.5	333	54,792	39,907	72.8
22		立榮	224	34,444	27,701	80.4	112	17,222	13,839	80.4	112	17,222	13,862	80.5
23		廈門	442	75,140	55,740	74.2	221	37,570	29,695	79.0	221	37,570	26,045	69.3
	重慶		454	87,608	54,405	62.1	227	43,804	27,404	62.6	227	43,804	27,001	61.6
24		復興	154	29,408	21,794	74.1	77	14,704	10,789	73.4	77	14,704	11,005	74.8
25		四川	300	58,200	32,611	56.0	150	29,100	16,615	57.1	150	29,100	15,996	55.0
	合肥		78	14,277	10,088	70.7	38	6,955	4,910	70.6	40	7,322	5,178	70.7
26		復興	78	14,277	10,088	70.7	38	6,955	4,910	70.6	40	7,322	5,178	70.7
	天津		305	51,817	41,096	79.3	152	25,816	20,477	79.3	153	26,001	20,619	79.3
27		復興	155	28,363	23,372	82.4	77	14,089	11,478	81.5	78	14,274	11,894	83.3
28		國航	150	23,454	17,724	75.6	75	11,727	8,999	76.7	75	11,727	8,725	74.4
	太原		215	35,475	26,474	74.6	107	17,655	13,114	74.3	108	17,820	13,360	75.0
29		遠東	215	35,475	26,474	74.6	107	17,655	13,114	74.3	108	17,820	13,360	75.0
	南寧		73	12,045	9,421	78.2	36	5,940	4,573	77.0	37	6,105	4,848	79.4
30		遠東	73	12,045	9,421	78.2	36	5,940	4,573	77.0	37	6,105	4,848	79.4

資料來源：本局臺北國際航空站

附註：1. 自99年11月1日起以定期班機管理之包機，改列本國際及兩岸定期航線班機載客率統計表。

2. 99年11月1日以前以定期班機管理之包機，相關航線載客率請參考當期月報表71及表72。

表42-4 臺中機場國際及兩岸定期航線班機載客率－按航線及航空公司分

中華民國101年1月至101年9月

序 號	航 線	航 空 公 司	合 計				入 境				出 境			
			飛行班次 (次)	座位總數 (位)	載客人數 (人)	載客率 (%)	飛行班次 (次)	座位總數 (位)	載客人數 (人)	載客率 (%)	飛行班次 (次)	座位總數 (位)	載客人數 (人)	載客率 (%)
	總計		4,719	641,261	481,944	75.2	2,354	318,418	244,248	76.7	2,365	322,843	237,696	73.6
	國際航線(含港澳)		2,592	337,060	251,894	74.7	1,298	167,463	129,627	77.4	1,294	169,597	122,267	72.1
	香港		2,514	328,948	245,258	74.6	1,259	163,407	126,429	77.4	1,255	165,541	118,829	71.8
1		港龍	540	81,112	57,847	71.3	270	39,191	30,572	78.0	270	41,921	27,275	65.1
2		華信	1,265	131,560	101,197	76.9	633	65,832	52,088	79.1	632	65,728	49,109	74.7
3		香港快運航空	709	116,276	86,214	74.1	356	58,384	43,769	75.0	353	57,892	42,445	73.3
	琉球		78	8,112	6,636	81.8	39	4,056	3,198	78.8	39	4,056	3,438	84.8
4		華信	78	8,112	6,636	81.8	39	4,056	3,198	78.8	39	4,056	3,438	84.8
	兩岸航線		2,127	304,201	230,050	75.6	1,056	150,955	114,621	75.9	1,071	153,246	115,429	75.3
	上海浦東		235	42,770	37,297	87.2	117	21,294	18,391	86.4	118	21,476	18,906	88.0
5		復興	235	42,770	37,297	87.2	117	21,294	18,391	86.4	118	21,476	18,906	88.0
	寧波		277	35,660	24,420	68.5	138	17,745	12,092	68.1	139	17,915	12,328	68.8
6		立榮	139	21,308	14,467	67.9	69	10,569	6,926	65.5	70	10,739	7,541	70.2
7		華信	138	14,352	9,953	69.3	69	7,176	5,166	72.0	69	7,176	4,787	66.7
	南京		149	23,375	18,423	78.8	73	11,454	9,156	79.9	76	11,921	9,267	77.7
8		立榮	72	11,209	9,154	81.7	35	5,450	4,583	84.1	37	5,759	4,571	79.4
9		東方	77	12,166	9,269	76.2	38	6,004	4,573	76.2	39	6,162	4,696	76.2
	鄭州		69	7,176	5,149	71.8	34	3,536	2,564	72.5	35	3,640	2,585	71.0
10		華信	69	7,176	5,149	71.8	34	3,536	2,564	72.5	35	3,640	2,585	71.0
	杭州		225	27,076	20,552	75.9	112	13,453	10,311	76.6	113	13,623	10,241	75.2
11		立榮	71	11,060	7,738	70.0	35	5,445	3,811	70.0	36	5,615	3,927	69.9
12		華信	154	16,016	12,814	80.0	77	8,008	6,500	81.2	77	8,008	6,314	78.8
	福州		215	28,132	20,717	73.6	107	14,014	9,988	71.3	108	14,118	10,729	76.0
13		復興	74	13,468	9,692	72.0	37	6,734	4,729	70.2	37	6,734	4,963	73.7
14		華信	141	14,664	11,025	75.2	70	7,280	5,259	72.2	71	7,384	5,766	78.1
	武漢		76	7,904	5,523	69.9	38	3,952	2,771	70.1	38	3,952	2,752	69.6
15		華信	76	7,904	5,523	69.9	38	3,952	2,771	70.1	38	3,952	2,752	69.6
	成都		74	14,260	9,589	67.2	37	7,130	4,769	66.9	37	7,130	4,820	67.6
16		四川	74	14,260	9,589	67.2	37	7,130	4,769	66.9	37	7,130	4,820	67.6
	廈門		277	46,784	35,499	75.9	137	23,125	18,171	78.6	140	23,659	17,328	73.2
17		立榮	71	11,048	8,500	76.9	35	5,439	4,255	78.2	36	5,609	4,245	75.7
18		復興	158	28,756	22,682	78.9	78	14,196	11,582	81.6	80	14,560	11,100	76.2
19		廈門	48	6,980	4,317	61.8	24	3,490	2,334	66.9	24	3,490	1,983	56.8
	重慶		133	13,832	9,436	68.2	66	6,864	4,645	67.7	67	6,968	4,791	68.8
20		中華	133	13,832	9,436	68.2	66	6,864	4,645	67.7	67	6,968	4,791	68.8
	深圳		149	23,238	21,058	90.6	73	11,391	10,262	90.1	76	11,847	10,796	91.1
21		立榮	149	23,238	21,058	90.6	73	11,391	10,262	90.1	76	11,847	10,796	91.1
	天津		62	8,794	5,712	65.0	31	4,397	2,959	67.3	31	4,397	2,753	62.6
22		國航	62	8,794	5,712	65.0	31	4,397	2,959	67.3	31	4,397	2,753	62.6
	濟南		78	11,916	7,696	64.6	39	5,958	4,013	67.4	39	5,958	3,683	61.8
23		山東	78	11,916	7,696	64.6	39	5,958	4,013	67.4	39	5,958	3,683	61.8
	南昌		32	3,328	2,089	62.8	16	1,664	978	58.8	16	1,664	1,111	66.8
24		中華	32	3,328	2,089	62.8	16	1,664	978	58.8	16	1,664	1,111	66.8
	長春		76	9,956	6,890	69.2	38	4,978	3,551	71.3	38	4,978	3,339	67.1
25		南方	76	9,956	6,890	69.2	38	4,978	3,551	71.3	38	4,978	3,339	67.1

資料來源：本局臺中航空站

附註：1. 自99年11月1日起以定期班機管理之包機，改列本國際及兩岸定期航線班機載客率統計表。

2. 99年11月1日以前以定期班機管理之包機，相關航線載客率請參考當期月報表71及表72。

表42-5 臺東機場國際及兩岸定期航線班機載客率－按航線及航空公司分

中華民國101年1月至101年9月

序 號	航 線	航 空 公 司	合 計				入 境				出 境			
			飛行班次 (次)	座位總數 (位)	載客人數 (人)	載客率 (%)	飛行班次 (次)	座位總數 (位)	載客人數 (人)	載客率 (%)	飛行班次 (次)	座位總數 (位)	載客人數 (人)	載客率 (%)
	總計		62	9,923	7,104	71.6	30	4,793	3,441	71.8	32	5,130	3,663	71.4
	兩岸航線		62	9,923	7,104	71.6	30	4,793	3,441	71.8	32	5,130	3,663	71.4
	南京		62	9,923	7,104	71.6	30	4,793	3,441	71.8	32	5,130	3,663	71.4
1		立榮	62	9,923	7,104	71.6	30	4,793	3,441	71.8	32	5,130	3,663	71.4

資料來源：本局臺東航空站

表42-6 花蓮機場國際及兩岸定期航線班機載客率－按航線及航空公司分

中華民國101年1月至101年9月

序 號	航 線	航 空 公 司	合 計				入 境				出 境			
			飛行班次 (次)	座位總數 (位)	載客人數 (人)	載客率 (%)	飛行班次 (次)	座位總數 (位)	載客人數 (人)	載客率 (%)	飛行班次 (次)	座位總數 (位)	載客人數 (人)	載客率 (%)
	總計		83	15,106	12,230	81.0	41	7,462	6,062	81.2	42	7,644	6,168	80.7
	兩岸航線		83	15,106	12,230	81.0	41	7,462	6,062	81.2	42	7,644	6,168	80.7
	杭州		41	7,462	4,706	63.1	20	3,640	2,297	63.1	21	3,822	2,409	63.0
1		復興	41	7,462	4,706	63.1	20	3,640	2,297	63.1	21	3,822	2,409	63.0
	武漢		42	7,644	7,524	98.4	21	3,822	3,765	98.5	21	3,822	3,759	98.4
2		復興	42	7,644	7,524	98.4	21	3,822	3,765	98.5	21	3,822	3,759	98.4

資料來源：本局花蓮航空站

表42-7 馬公機場國際及兩岸定期航線班機載客率－按航線及航空公司分

中華民國101年1月至101年9月

序 號	航 線	航 空 公 司	合 計				入 境				出 境			
			飛行班次 (次)	座位總數 (位)	載客人數 (人)	載客率 (%)	飛行班次 (次)	座位總數 (位)	載客人數 (人)	載客率 (%)	飛行班次 (次)	座位總數 (位)	載客人數 (人)	載客率 (%)
	總計		49	8,085	3,429	42.4	24	3,960	1,868	47.2	25	4,125	1,561	37.8
	國際航線(含港澳)		49	8,085	3,429	42.4	24	3,960	1,868	47.2	25	4,125	1,561	37.8
	香港		49	8,085	3,429	42.4	24	3,960	1,868	47.2	25	4,125	1,561	37.8
1		遠東	49	8,085	3,429	42.4	24	3,960	1,868	47.2	25	4,125	1,561	37.8

資料來源：本局馬公航空站

表43 臺灣地區各機場國際及兩岸定期航線班機載客率－按航空公司及航線分

中華民國101年1月至101年9月

序 號	航 空 公 司	航 線	合 計				入 境				出 境			
			飛行班次 (次)	座位總數 (位)	載客人數 (人)	載客率 (%)	飛行班次 (次)	座位總數 (位)	載客人數 (人)	載客率 (%)	飛行班次 (次)	座位總數 (位)	載客人數 (人)	載客率 (%)
	總計		144,635	35,513,266	26,269,735	74.0	72,333	17,761,958	13,070,002	73.6	72,302	17,751,308	13,199,733	74.4
	大韓		914	220,996	174,224	78.8	457	110,498	86,024	77.9	457	110,498	88,200	79.8
1		首爾仁川	864	213,546	168,392	78.9	432	106,773	83,195	77.9	432	106,773	85,197	79.8
2		清州	50	7,450	5,832	78.3	25	3,725	2,829	75.9	25	3,725	3,003	80.6
	真航		133	22,344	18,265	81.7	67	11,256	9,066	80.5	66	11,088	9,199	83.0
3		濟州島	133	22,344	18,265	81.7	67	11,256	9,066	80.5	66	11,088	9,199	83.0
	德威		172	32,508	16,534	50.9	86	16,254	7,621	46.9	86	16,254	8,913	54.8
4		首爾金浦	172	32,508	16,534	50.9	86	16,254	7,621	46.9	86	16,254	8,913	54.8
	易斯達		132	19,668	11,264	57.3	66	9,834	6,263	63.7	66	9,834	5,001	50.9
5		首爾金浦	132	19,668	11,264	57.3	66	9,834	6,263	63.7	66	9,834	5,001	50.9
	中華		37,554	10,405,751	7,708,786	74.1	18,867	5,209,447	3,906,352	75.0	18,687	5,196,304	3,802,434	73.2
6		大阪	1,371	462,024	304,919	66.0	686	231,175	163,952	70.9	685	230,849	140,967	61.1
7		首爾仁川	1,028	266,126	201,632	75.8	513	132,908	99,201	74.6	515	133,218	102,431	76.9
8		首爾金浦	132	20,646	13,735	66.5	66	10,323	6,409	62.1	66	10,323	7,326	71.0
9		布理司班	234	73,242	54,153	73.9	117	36,621	27,750	75.8	117	36,621	26,403	72.1
10		札幌	570	177,670	141,415	79.6	285	88,835	70,510	79.4	285	88,835	70,905	79.8
11		吉隆坡	694	224,826	164,201	73.0	347	112,413	82,289	73.2	347	112,413	81,912	72.9
12		名古屋	840	223,278	168,317	75.4	421	111,952	84,386	75.4	419	111,326	83,931	75.4
13		帛琉	349	55,598	40,030	72.0	174	27,714	19,994	72.1	175	27,884	20,036	71.9
14		東京羽田	1,096	343,048	280,250	81.7	548	171,524	137,564	80.2	548	171,524	142,686	83.2
15		東京成田	1,804	569,934	407,023	71.4	901	284,654	211,375	74.3	903	285,280	195,648	68.6
16		河內	548	160,034	114,158	71.3	274	80,017	55,758	69.7	274	80,017	58,400	73.0
17		法蘭克福	392	109,160	91,434	83.8	196	54,580	43,877	80.4	196	54,580	47,557	87.1
18		泗水	10	2,510	2,368	94.3	4	1,097	1,024	93.3	6	1,413	1,344	95.1
19		金邊	232	37,040	26,730	72.2	116	18,520	13,647	73.7	116	18,520	13,083	70.6
20		洛杉磯	1,011	403,271	332,098	82.4	505	201,437	157,531	78.2	506	201,834	174,567	86.5
21		胡志明市	1,094	287,875	221,759	77.0	546	143,643	114,805	79.9	548	144,232	106,954	74.2
22		香港	8,029	2,233,368	1,614,981	72.3	4,105	1,123,336	827,992	73.7	3,924	1,110,032	786,989	70.9
23		桃園→高雄接駁線	1,069	158,910	97,499	61.4	537	79,928	55,203	69.1	532	78,982	42,296	53.6
24		琉球	1,017	194,565	145,768	74.9	508	97,084	72,524	74.7	509	97,481	73,244	75.1
25		馬尼拉	1,403	271,904	197,581	72.7	702	136,031	107,763	79.2	701	135,873	89,818	66.1
26		高雄→桃園接駁線	1,070	152,630	97,253	63.7	533	75,952	42,410	55.8	537	76,678	54,843	71.5
27		曼谷	1,718	555,464	443,383	79.8	859	277,774	233,146	83.9	859	277,690	210,237	75.7
28		清邁	144	22,908	17,469	76.3	72	11,454	8,711	76.1	72	11,454	8,758	76.5
29		雪梨	325	101,725	70,523	69.3	164	51,332	35,062	68.3	161	50,393	35,461	70.4
30		普吉島	151	24,700	20,354	82.4	76	12,432	10,166	81.8	75	12,268	10,188	83.0
31		雅加達	567	166,676	126,261	75.8	283	83,110	60,809	73.2	284	83,566	65,452	78.3
32		新加坡	1,254	350,402	227,330	64.9	625	174,730	119,838	68.6	629	175,672	107,492	61.2
33		溫哥華	468	129,168	113,935	88.2	235	64,860	52,179	80.4	233	64,308	61,756	96.0
34		福岡	989	299,363	194,640	65.0	494	149,525	97,917	65.5	495	149,838	96,723	64.6
35		廣島	565	91,976	66,091	71.9	282	45,906	31,560	68.7	283	46,070	34,531	75.0
36		德里	191	59,783	38,842	65.0	96	30,048	26,760	89.1	95	29,735	12,082	40.6
37		檳城	317	50,698	36,702	72.4	158	25,270	18,213	72.1	159	25,428	18,489	72.7
38		舊金山	532	212,408	171,410	80.7	266	106,204	83,583	78.7	266	106,204	87,827	82.7
39		關島	191	55,968	41,293	73.8	96	28,063	20,659	73.6	95	27,905	20,634	73.9
40		峇里島	592	179,645	136,191	75.8	297	90,052	69,060	76.7	295	89,593	67,131	74.9
41		宮崎	151	24,814	16,046	64.7	75	12,328	8,249	66.9	76	12,486	7,797	62.4
42		維也納	234	65,431	53,360	81.6	117	32,655	25,667	78.6	117	32,776	27,693	84.5

資料來源：本局所屬各航空站及桃園國際機場股份有限公司

附註：1. 入境、出境之載客人數均包括過境旅客，並以進出臺灣地區國際機場之末站及首站為基準。

2. 自99年11月1日起本表統計範圍包含以定期班機管理之包機。

3. 99年11月1日以前臺北松山機場及臺中機場以定期班機管理之包機，相關航線載客率請參考當期月報表71及表72。

表43 臺灣地區各機場國際及兩岸定期航線班機載客率－按航空公司及航線分(續1)

中華民國101年1月至101年9月

序 號	航 空 公 司	航 線	合 計				入 境				出 境			
			飛行班次 (次)	座位總數 (位)	載客人數 (人)	載客率 (%)	飛行班次 (次)	座位總數 (位)	載客人數 (人)	載客率 (%)	飛行班次 (次)	座位總數 (位)	載客人數 (人)	載客率 (%)
43		靜岡	160	25,544	16,487	64.5	80	12,772	8,637	67.6	80	12,772	7,850	61.5
44		倫敦	48	13,248	8,212	62.0	24	6,624	3,814	57.6	24	6,624	4,398	66.4
45		富山	120	19,212	12,053	62.7	60	9,606	5,111	53.2	60	9,606	6,942	72.3
46		上海浦東	982	368,755	284,771	77.2	491	184,295	144,216	78.3	491	184,460	140,555	76.2
47		上海虹橋	474	148,362	135,434	91.3	237	74,181	66,664	89.9	237	74,181	68,770	92.7
48		海口	234	37,738	26,810	71.0	117	18,869	13,557	71.8	117	18,869	13,253	70.2
49		武漢	157	49,052	36,694	74.8	79	24,605	18,648	75.8	78	24,447	18,046	73.8
50		西安	158	49,454	33,966	68.7	79	24,727	16,900	68.3	79	24,727	17,066	69.0
51		大連	78	22,268	15,437	69.3	39	11,134	7,636	68.6	39	11,134	7,801	70.1
52		青島	156	48,370	34,693	71.7	78	24,185	17,562	72.6	78	24,185	17,131	70.8
53		成都	158	49,454	39,703	80.3	79	24,727	19,975	80.8	79	24,727	19,728	79.8
54		重慶	288	44,790	28,772	64.2	143	22,264	14,299	64.2	145	22,526	14,473	64.3
55		深圳	565	210,640	166,496	79.0	283	105,462	83,300	79.0	282	105,178	83,196	79.1
56		北京	629	229,100	177,714	77.6	315	114,629	87,933	76.7	314	114,471	89,781	78.4
57		廣州	400	157,820	126,921	80.4	201	79,223	64,705	81.7	199	78,597	62,216	79.2
58		南昌	187	43,116	29,820	69.2	94	21,637	15,058	69.6	93	21,479	14,762	68.7
59		三亞	216	34,584	20,368	58.9	108	17,292	10,226	59.1	108	17,292	10,142	58.7
60		鹿兒島	162	35,456	23,301	65.7	81	17,728	10,568	59.6	81	17,728	12,733	71.8
	立榮		3,575	779,989	538,362	69.0	1,782	389,170	268,870	69.1	1,793	390,819	269,492	69.0
61		河內	210	32,914	21,800	66.2	104	16,299	11,313	69.4	106	16,615	10,487	63.1
62		胡志明市	181	28,314	19,979	70.6	91	14,236	10,143	71.2	90	14,078	9,836	69.9
63		寧波	293	59,922	43,172	72.0	146	29,876	20,839	69.8	147	30,046	22,333	74.3
64		南京	369	97,971	67,106	68.5	182	48,585	33,358	68.7	187	49,386	33,748	68.3
65		杭州	224	34,956	24,533	70.2	112	17,472	12,776	73.1	112	17,484	11,757	67.2
66		福州	304	46,872	34,128	72.8	152	23,436	17,099	73.0	152	23,436	17,029	72.7
67		西安	144	36,288	23,469	64.7	72	18,144	11,769	64.9	72	18,144	11,700	64.5
68		昆明	158	24,674	18,022	73.0	79	12,337	9,126	74.0	79	12,337	8,896	72.1
69		大連	156	39,312	28,999	73.8	78	19,656	14,969	76.2	78	19,656	14,030	71.4
70		青島	234	70,424	40,868	58.0	117	35,212	20,269	57.6	117	35,212	20,599	58.5
71		瀋陽	232	56,650	45,248	79.9	116	28,325	22,228	78.5	116	28,325	23,020	81.3
72		廈門	295	45,492	36,201	79.6	147	22,661	18,094	79.8	148	22,831	18,107	79.3
73		重慶	153	22,796	17,399	76.3	76	11,331	8,321	73.4	77	11,465	9,078	79.2
74		深圳	548	172,270	109,169	63.4	273	86,033	54,437	63.3	275	86,237	54,732	63.5
75		鹽城	74	11,134	8,269	74.3	37	5,567	4,129	74.2	37	5,567	4,140	74.4
	帛琉航空		123	25,338	17,039	67.2	62	12,772	8,543	66.9	61	12,566	8,496	67.6
76		帛琉	123	25,338	17,039	67.2	62	12,772	8,543	66.9	61	12,566	8,496	67.6
	長榮		25,956	7,132,414	5,500,951	77.1	12,983	3,567,513	2,734,691	76.7	12,973	3,564,901	2,766,260	77.6
77		大阪	546	144,394	118,329	81.9	273	72,197	59,181	82.0	273	72,197	59,148	81.9
78		首爾仁川	670	201,800	166,979	82.7	335	100,900	84,739	84.0	335	100,900	82,240	81.5
79		首爾金浦	176	26,752	19,909	74.4	88	13,376	9,674	72.3	88	13,376	10,235	76.5
80		巴黎	281	89,978	77,194	85.8	140	44,820	37,422	83.5	141	45,158	39,772	88.1
81		仙台	162	40,824	30,825	75.5	81	20,412	15,202	74.5	81	20,412	15,623	76.5
82		布理司班	143	36,036	26,426	73.3	72	18,144	12,521	69.0	71	17,892	13,905	77.7
83		札幌	558	173,966	146,039	83.9	279	86,983	72,611	83.5	279	86,983	73,428	84.4
84		吉隆坡	308	87,754	66,644	75.9	154	43,877	33,352	76.0	154	43,877	33,292	75.9
85		名古屋	176	36,356	28,326	77.9	88	18,178	13,720	75.5	88	18,178	14,606	80.3
86		安克拉治	96	30,528	23,969	78.5	96	30,528	23,969	78.5	-	-	-	-
87		西雅圖	352	124,518	106,768	85.7	177	62,604	51,500	82.3	175	61,914	55,268	89.3

表43 臺灣地區各機場國際及兩岸定期航線班機載客率－按航空公司及航線分(續2)

中華民國101年1月至101年9月

序 號	航 空 公 司	航 線	合 計				入 境				出 境			
			飛行班次 (次)	座位總數 (位)	載客人數 (人)	載客率 (%)	飛行班次 (次)	座位總數 (位)	載客人數 (人)	載客率 (%)	飛行班次 (次)	座位總數 (位)	載客人數 (人)	載客率 (%)
88		東京羽田	1,095	310,767	261,491	84.1	547	155,229	129,390	83.4	548	155,538	132,101	84.9
89		東京成田	1,094	293,134	237,922	81.2	546	146,315	118,704	81.1	548	146,819	119,218	81.2
90		河內	314	48,250	33,406	69.2	157	24,125	17,236	71.4	157	24,125	16,170	67.0
91		泗水	161	40,572	31,969	78.8	81	20,412	15,610	76.5	80	20,160	16,359	81.1
92		金邊	548	84,672	70,563	83.3	274	42,336	35,751	84.4	274	42,336	34,812	82.2
93		洛杉磯	1,223	398,054	327,062	82.2	612	199,196	159,666	80.2	611	198,858	167,396	84.2
94		胡志明市	758	242,800	194,207	80.0	379	121,400	104,602	86.2	379	121,400	89,605	73.8
95		香港	4,071	1,126,200	834,051	74.1	2,037	563,414	422,559	75.0	2,034	562,786	411,492	73.1
96		紐約	244	77,592	65,627	84.6	74	23,532	19,530	83.0	170	54,060	46,097	85.3
97		馬尼拉	550	151,608	116,022	76.5	275	75,804	60,961	80.4	275	75,804	55,061	72.6
98		曼谷	948	289,664	125,556	43.3	475	145,160	39,312	27.1	473	144,504	86,244	59.7
99		雪梨	10	2,520	1,499	59.5	5	1,260	613	48.7	5	1,260	886	70.3
100		雅加達	470	131,720	96,774	73.5	235	65,860	54,909	83.4	235	65,860	41,865	63.6
101		新加坡	543	166,457	123,460	74.2	271	83,006	61,087	73.6	272	83,451	62,373	74.7
102		溫哥華	247	91,560	75,934	82.9	124	45,966	36,188	78.7	123	45,594	39,746	87.2
103		福岡	469	145,455	101,677	69.9	234	72,571	50,512	69.6	235	72,884	51,165	70.2
104		澳門	2,865	672,464	493,982	73.5	1,430	335,832	250,890	74.7	1,435	336,632	243,092	72.2
105		舊金山	826	267,784	225,441	84.2	413	133,892	109,209	81.6	413	133,892	116,232	86.8
106		關島	189	54,236	44,193	81.5	95	27,244	22,132	81.2	94	26,992	22,061	81.7
107		峇里島	394	99,410	74,788	75.2	197	49,705	37,523	75.5	197	49,705	37,265	75.0
108		小松	320	54,172	39,215	72.4	160	27,086	19,470	71.9	160	27,086	19,745	72.9
109		多倫多	234	74,452	64,242	86.3	117	37,226	30,163	81.0	117	37,226	34,079	91.5
110		上海浦東	990	371,263	301,682	81.3	498	186,249	150,044	80.6	492	185,014	151,638	82.0
111		上海虹橋	472	133,878	116,745	87.2	236	66,939	58,705	87.7	236	66,939	58,040	86.7
112		寧波	158	24,755	18,027	72.8	79	12,435	9,639	77.5	79	12,320	8,388	68.1
113		海口	150	23,040	14,378	62.4	75	11,520	7,137	62.0	75	11,520	7,241	62.9
114		桂林	232	36,220	25,252	69.7	116	18,126	12,771	70.5	116	18,094	12,481	69.0
115		鄭州	313	63,612	45,469	71.5	157	31,885	22,543	70.7	156	31,727	22,926	72.3
116		杭州	547	170,386	130,817	76.8	273	85,034	66,968	78.8	274	85,352	63,849	74.8
117		成都	156	39,312	31,641	80.5	78	19,656	15,675	79.7	78	19,656	15,966	81.2
118		北京	551	183,576	153,428	83.6	276	91,914	76,595	83.3	275	91,662	76,833	83.8
119		廣州	394	87,498	74,113	84.7	198	43,904	36,527	83.2	196	43,594	37,586	86.2
120		天津	236	56,196	45,708	81.3	118	28,098	22,242	79.2	118	28,098	23,466	83.5
121		濟南	313	54,054	42,348	78.3	157	27,153	21,232	78.2	156	26,901	21,116	78.5
122		哈爾濱	184	38,608	28,589	74.0	92	19,304	14,205	73.6	92	19,304	14,384	74.5
123		黃山	219	33,567	22,265	66.3	109	16,706	10,500	62.9	110	16,861	11,765	69.8
	泰國		1,636	509,758	377,964	74.1	818	254,873	179,759	70.5	818	254,885	198,205	77.8
124		首爾仁川	546	171,090	125,372	73.3	273	85,545	59,019	69.0	273	85,545	66,353	77.6
125		曼谷	1,090	338,668	252,592	74.6	545	169,328	120,740	71.3	545	169,340	131,852	77.9
	馬來西亞		1,171	190,504	146,362	76.8	585	95,180	70,269	73.8	586	95,324	76,093	79.8
126		吉隆坡	545	90,381	73,902	81.8	272	45,011	35,564	79.0	273	45,370	38,338	84.5
127		亞庇	553	79,736	61,031	76.5	275	39,652	30,347	76.5	278	40,084	30,684	76.5
128		洛杉磯	71	20,099	11,313	56.3	36	10,229	4,242	41.5	35	9,870	7,071	71.6
129		桃園→高雄接駁線	2	288	116	40.3	2	288	116	40.3	-	-	-	-
	國泰		11,091	3,767,089	2,535,986	67.3	5,567	1,891,054	1,208,138	63.9	5,524	1,876,035	1,327,848	70.8
130		大阪	547	203,405	150,969	74.2	273	101,476	70,137	69.1	274	101,929	80,832	79.3
131		首爾仁川	548	188,803	148,242	78.5	274	94,376	71,836	76.1	274	94,427	76,406	80.9
132		名古屋	542	159,922	98,663	61.7	271	79,961	44,468	55.6	271	79,961	54,195	67.8

表43 臺灣地區各機場國際及兩岸定期航線班機載客率－按航空公司及航線分(續3)

中華民國101年1月至101年9月

序 號	航 空 公 司	航 線	合 計				入 境				出 境			
			飛行班次 (次)	座位總數 (位)	載客人數 (人)	載客率 (%)	飛行班次 (次)	座位總數 (位)	載客人數 (人)	載客率 (%)	飛行班次 (次)	座位總數 (位)	載客人數 (人)	載客率 (%)
133		東京成田	546	168,319	109,903	65.3	273	83,920	53,944	64.3	273	84,399	55,959	66.3
134		香港	8,367	2,853,714	1,941,707	68.0	4,204	1,434,402	938,455	65.4	4,163	1,419,312	1,003,252	70.7
135		福岡	541	192,926	86,502	44.8	272	96,919	29,298	30.2	269	96,007	57,204	59.6
	宿霧太平洋		559	99,969	83,947	84.0	278	49,716	41,158	82.8	281	50,253	42,789	85.1
136		馬尼拉	559	99,969	83,947	84.0	278	49,716	41,158	82.8	281	50,253	42,789	85.1
	捷星		1,951	351,180	272,493	77.6	974	175,320	132,893	75.8	977	175,860	139,600	79.4
137		大阪	920	165,600	123,290	74.5	458	82,440	60,723	73.7	462	83,160	62,567	75.2
138		新加坡	1,031	185,580	149,203	80.4	516	92,880	72,170	77.7	515	92,700	77,033	83.1
	荷蘭		923	296,850	161,188	54.3	461	148,266	45,201	30.5	462	148,584	115,987	78.1
139		馬尼拉	377	119,886	37,832	31.6	188	59,784	949	1.6	189	60,102	36,883	61.4
140		曼谷	168	56,760	44,807	78.9	84	28,380	23,059	81.3	84	28,380	21,748	76.6
141		阿姆斯特丹	378	120,204	78,549	65.3	189	60,102	21,193	35.3	189	60,102	57,356	95.4
	復興		7,384	1,297,463	923,051	71.1	3,684	647,307	461,390	71.3	3,700	650,156	461,661	71.0
142		大阪	184	32,248	16,193	50.2	91	15,942	8,025	50.3	93	16,306	8,168	50.1
143		札幌	52	9,144	5,679	62.1	26	4,572	2,813	61.5	26	4,572	2,866	62.7
144		亞庇	39	6,898	3,869	56.1	19	3,358	1,938	57.7	20	3,540	1,931	54.5
145		帛琉	69	11,258	8,233	73.1	34	5,548	4,133	74.5	35	5,710	4,100	71.8
146		河內	154	26,164	15,282	58.4	77	13,082	8,072	61.7	77	13,082	7,210	55.1
147		琉球	172	29,464	12,930	43.9	86	14,732	6,388	43.4	86	14,732	6,542	44.4
148		釜山	351	58,322	37,514	64.3	175	29,070	18,527	63.7	176	29,252	18,987	64.9
149		清邁	39	6,738	3,684	54.7	19	3,278	1,815	55.4	20	3,460	1,869	54.0
150		新加坡	545	90,670	51,545	56.8	273	45,426	25,452	56.0	272	45,244	26,093	57.7
151		澳門	2,166	382,556	272,819	71.3	1,083	191,294	137,460	71.9	1,083	191,262	135,359	70.8
152		濟州島	286	49,852	38,451	77.1	143	24,926	19,461	78.1	143	24,926	18,990	76.2
153		函館	54	9,388	7,805	83.1	27	4,694	3,953	84.2	27	4,694	3,852	82.1
154		釧路	26	4,532	3,188	70.3	13	2,266	1,805	79.7	13	2,266	1,383	61.0
155		上海浦東	555	100,433	84,155	83.8	275	49,770	42,264	84.9	280	50,663	41,891	82.7
156		上海虹橋	156	28,548	25,687	90.0	78	14,274	12,404	86.9	78	14,274	13,283	93.1
157		長沙	236	40,024	29,074	72.6	118	20,012	14,354	71.7	118	20,012	14,720	73.6
158		杭州	355	64,934	52,611	81.0	177	32,376	26,134	80.7	178	32,558	26,477	81.3
159		福州	542	97,092	74,846	77.1	271	48,546	37,605	77.5	271	48,546	37,241	76.7
160		武漢	196	35,822	30,399	84.9	98	17,911	15,245	85.1	98	17,911	15,154	84.6
161		廈門	314	55,244	41,294	74.7	156	27,440	20,863	76.0	158	27,804	20,431	73.5
162		重慶	154	29,408	21,794	74.1	77	14,704	10,789	73.4	77	14,704	11,005	74.8
163		合肥	156	27,425	17,094	62.3	77	13,529	8,386	62.0	79	13,896	8,708	62.7
164		天津	155	28,363	23,372	82.4	77	14,089	11,478	81.5	78	14,274	11,894	83.3
165		南寧	78	13,276	9,770	73.6	39	6,638	4,473	67.4	39	6,638	5,297	79.8
166		三亞	68	11,656	6,596	56.6	34	5,828	3,243	55.6	34	5,828	3,353	57.5
167		徐州	230	38,860	22,427	57.7	115	19,430	11,105	57.2	115	19,430	11,322	58.3
168		帶廣	26	4,572	3,229	70.6	13	2,286	1,396	61.1	13	2,286	1,833	80.2
169		旭川	26	4,572	3,511	76.8	13	2,286	1,809	79.1	13	2,286	1,702	74.5
	港龍		5,292	1,322,452	915,723	69.2	2,648	660,465	472,389	71.5	2,644	661,987	443,334	67.0
170		香港	5,292	1,322,452	915,723	69.2	2,648	660,465	472,389	71.5	2,644	661,987	443,334	67.0
	香港		1,590	417,458	260,313	62.4	795	208,730	133,439	63.9	795	208,728	126,874	60.8
171		香港	1,590	417,458	260,313	62.4	795	208,730	133,439	63.9	795	208,728	126,874	60.8
	華信		5,679	1,123,930	817,757	72.8	2,744	554,212	406,497	73.3	2,935	569,718	411,260	72.2
172		大阪	51	5,931	4,488	75.7	25	2,809	2,097	74.7	26	3,122	2,391	76.6
173		首爾仁川	169	17,576	14,478	82.4	84	8,736	7,279	83.3	85	8,840	7,199	81.4

表43 臺灣地區各機場國際及兩岸定期航線班機載客率－按航空公司及航線分(續4)

中華民國101年1月至101年9月

序 號	航 空 公 司	航 線	合 計				入 境				出 境			
			飛行班次 (次)	座位總數 (位)	載客人數 (人)	載客率 (%)	飛行班次 (次)	座位總數 (位)	載客人數 (人)	載客率 (%)	飛行班次 (次)	座位總數 (位)	載客人數 (人)	載客率 (%)
174		香港	1,989	311,869	213,776	68.5	903	148,935	103,638	69.6	1,086	162,934	110,138	67.6
175		琉球	78	8,112	6,636	81.8	39	4,056	3,198	78.8	39	4,056	3,438	84.8
176		長灘島	350	55,300	43,217	78.2	175	27,650	21,687	78.4	175	27,650	21,530	77.9
177		石垣島	67	6,980	6,473	92.7	33	3,438	3,157	91.8	34	3,542	3,316	93.6
178		寧波	440	103,894	71,271	68.6	220	51,851	36,006	69.4	220	52,043	35,265	67.8
179		南京	234	88,870	72,523	81.6	117	44,435	35,575	80.1	117	44,435	36,948	83.2
180		長沙	310	78,916	58,668	74.3	155	39,461	29,502	74.8	155	39,455	29,166	73.9
181		鄭州	301	79,152	58,009	73.3	150	39,524	28,961	73.3	151	39,628	29,048	73.3
182		杭州	387	86,775	66,642	76.8	193	43,231	34,244	79.2	194	43,544	32,398	74.4
183		福州	141	14,664	11,025	75.2	70	7,280	5,259	72.2	71	7,384	5,766	78.1
184		武漢	76	7,904	5,523	69.9	38	3,952	2,771	70.1	38	3,952	2,752	69.6
185		瀋陽	156	46,454	34,584	74.4	78	23,227	17,277	74.4	78	23,227	17,307	74.5
186		廈門	780	187,833	133,921	71.3	390	93,935	67,591	72.0	390	93,898	66,330	70.6
187		鹽城	150	23,700	16,523	69.7	74	11,692	8,255	70.6	76	12,008	8,268	68.9
	菲律賓		563	88,962	64,477	72.5	281	44,476	32,163	72.3	282	44,486	32,314	72.6
188		馬尼拉	563	88,962	64,477	72.5	281	44,476	32,163	72.3	282	44,486	32,314	72.6
	越南		2,164	441,275	304,475	69.0	1,084	221,113	155,899	70.5	1,080	220,162	148,576	67.5
189		河內	1,076	198,072	126,219	63.7	538	99,053	63,560	64.2	538	99,019	62,659	63.3
190		胡志明市	1,088	243,203	178,256	73.3	546	122,060	92,339	75.7	542	121,143	85,917	70.9
	新加坡		1,187	338,751	266,168	78.6	593	169,233	130,382	77.0	594	169,518	135,786	80.1
191		新加坡	1,187	338,751	266,168	78.6	593	169,233	130,382	77.0	594	169,518	135,786	80.1
	酷航		12	4,824	3,466	71.8	6	2,412	1,899	78.7	6	2,412	1,567	65.0
192		新加坡	12	4,824	3,466	71.8	6	2,412	1,899	78.7	6	2,412	1,567	65.0
	遠東		1,145	190,192	133,121	70.0	572	95,014	66,582	70.1	573	95,178	66,539	69.9
193		香港	49	8,085	3,429	42.4	24	3,960	1,868	47.2	25	4,125	1,561	37.8
194		貴陽	131	21,626	12,690	58.7	66	10,899	6,332	58.1	65	10,727	6,358	59.3
195		海口	146	24,318	14,824	61.0	73	12,159	7,372	60.6	73	12,159	7,452	61.3
196		成都	133	22,366	14,645	65.5	66	11,097	7,458	67.2	67	11,269	7,187	63.8
197		合肥	126	21,054	14,639	69.5	63	10,527	7,374	70.0	63	10,527	7,265	69.0
198		太原	215	35,475	26,474	74.6	107	17,655	13,114	74.3	108	17,820	13,360	75.0
199		南寧	141	23,507	18,530	78.8	70	11,671	9,057	77.6	71	11,836	9,473	80.0
200		石家莊	204	33,761	27,890	82.6	103	17,046	14,007	82.2	101	16,715	13,883	83.1
	澳門		2,545	346,256	246,256	71.1	1,270	172,694	121,770	70.5	1,275	173,562	124,486	71.7
201		澳門	2,545	346,256	246,256	71.1	1,270	172,694	121,770	70.5	1,275	173,562	124,486	71.7
	聯合		539	138,042	112,720	81.7	270	69,155	58,629	84.8	269	68,887	54,091	78.5
202		東京成田	539	138,042	112,720	81.7	270	69,155	58,629	84.8	269	68,887	54,091	78.5
	韓亞		759	186,792	157,040	84.1	380	93,521	79,059	84.5	379	93,271	77,981	83.6
203		首爾仁川	759	186,792	157,040	84.1	380	93,521	79,059	84.5	379	93,271	77,981	83.6
	日本航空		4,366	882,707	738,957	83.7	2,183	441,307	366,262	83.0	2,183	441,400	372,695	84.4
204		大阪	1,090	208,575	163,594	78.4	546	104,478	80,110	76.7	544	104,097	83,484	80.2
205		名古屋	545	79,498	65,688	82.6	273	39,772	33,027	83.0	272	39,726	32,661	82.2
206		東京羽田	1,091	258,567	230,753	89.2	545	129,165	114,094	88.3	546	129,402	116,659	90.2
207		東京成田	1,640	336,067	278,922	83.0	819	167,892	139,031	82.8	821	168,175	139,891	83.2
	全日空		1,642	350,272	287,536	82.1	820	174,922	145,218	83.0	822	175,350	142,318	81.2
208		東京羽田	1,096	234,544	199,521	85.1	548	117,272	99,466	84.8	548	117,272	100,055	85.3
209		東京成田	546	115,728	88,015	76.1	272	57,650	45,752	79.4	274	58,078	42,263	72.8
	全亞洲		650	245,866	202,991	82.6	325	122,933	100,967	82.1	325	122,933	102,024	83.0
210		吉隆坡	650	245,866	202,991	82.6	325	122,933	100,967	82.1	325	122,933	102,024	83.0

表43 臺灣地區各機場國際及兩岸定期航線班機載客率－按航空公司及航線分(續5)

中華民國101年1月至101年9月

序 號	航 空 公 司	航 線	合 計				入 境				出 境			
			飛行班次 (次)	座位總數 (位)	載客人數 (人)	載客率 (%)	飛行班次 (次)	座位總數 (位)	載客人數 (人)	載客率 (%)	飛行班次 (次)	座位總數 (位)	載客人數 (人)	載客率 (%)
	馬亞洲航空		372	66,960	52,691	78.7	183	32,940	25,632	77.8	189	34,020	27,059	79.5
211		亞庇	372	66,960	52,691	78.7	183	32,940	25,632	77.8	189	34,020	27,059	79.5
	達美		547	197,243	151,775	76.9	273	98,580	73,639	74.7	274	98,663	78,136	79.2
212		東京成田	547	197,243	151,775	76.9	273	98,580	73,639	74.7	274	98,663	78,136	79.2
	釜山		546	96,708	80,568	83.3	273	48,354	40,154	83.0	273	48,354	40,414	83.6
213		釜山	546	96,708	80,568	83.3	273	48,354	40,154	83.0	273	48,354	40,414	83.6
	欣丰虎		558	99,144	86,037	86.8	279	49,572	42,780	86.3	279	49,572	43,257	87.3
214		新加坡	558	99,144	86,037	86.8	279	49,572	42,780	86.3	279	49,572	43,257	87.3
	國航		3,253	681,339	552,391	81.1	1,631	341,406	277,457	81.3	1,622	339,933	274,934	80.9
215		上海浦東	561	142,906	114,585	80.2	282	71,769	58,538	81.6	279	71,137	56,047	78.8
216		上海虹橋	308	51,034	44,046	86.3	154	25,517	22,916	89.8	154	25,517	21,130	82.8
217		杭州	595	88,450	69,716	78.8	300	44,562	34,178	76.7	295	43,888	35,538	81.0
218		成都	316	55,040	43,276	78.6	158	27,520	21,306	77.4	158	27,520	21,970	79.8
219		重慶	390	62,450	48,939	78.4	195	31,225	24,756	79.3	195	31,225	24,183	77.4
220		北京	871	249,211	208,393	83.6	436	124,689	103,805	83.3	435	124,522	104,588	84.0
221		天津	212	32,248	23,436	72.7	106	16,124	11,958	74.2	106	16,124	11,478	71.2
	南方		4,016	705,262	543,706	77.1	2,013	353,255	271,395	76.8	2,003	352,007	272,311	77.4
222		桃園→高雄接駁線	2	336	239	71.1	2	336	239	71.1	-	-	-	-
223		上海浦東	470	82,117	68,598	83.5	236	41,153	33,744	82.0	234	40,964	34,854	85.1
224		貴陽	301	50,568	32,549	64.4	150	25,200	16,284	64.6	151	25,368	16,265	64.1
225		長沙	234	37,566	31,281	83.3	117	18,783	15,399	82.0	117	18,783	15,882	84.6
226		海口	38	5,700	2,582	45.3	19	2,850	1,309	45.9	19	2,850	1,273	44.7
227		桂林	382	64,176	43,549	67.9	191	32,088	21,733	67.7	191	32,088	21,816	68.0
228		鄭州	308	51,744	39,094	75.6	154	25,872	19,101	73.8	154	25,872	19,993	77.3
229		武漢	96	16,128	11,383	70.6	48	8,064	5,818	72.1	48	8,064	5,565	69.0
230		大連	166	24,158	18,212	75.4	83	12,079	9,048	74.9	83	12,079	9,164	75.9
231		瀋陽	230	36,438	29,326	80.5	115	18,219	14,955	82.1	115	18,219	14,371	78.9
232		深圳	484	84,463	69,607	82.4	246	42,761	36,035	84.3	238	41,702	33,572	80.5
233		廣州	549	130,487	104,722	80.3	275	65,332	51,874	79.4	274	65,155	52,848	81.1
234		哈爾濱	214	32,100	24,611	76.7	107	16,050	12,004	74.8	107	16,050	12,607	78.5
235		南寧	233	39,144	30,122	77.0	116	19,488	15,016	77.1	117	19,656	15,106	76.9
236		長春	309	50,137	37,831	75.5	154	24,980	18,836	75.4	155	25,157	18,995	75.5
	深圳		1,398	219,012	179,860	82.1	700	109,664	90,594	82.6	698	109,348	89,266	81.6
237		瀋陽	232	34,800	26,581	76.4	116	17,400	13,455	77.3	116	17,400	13,126	75.4
238		深圳	644	101,736	86,186	84.7	322	50,868	43,728	86.0	322	50,868	42,458	83.5
239		南寧	38	6,004	5,264	87.7	19	3,002	2,627	87.5	19	3,002	2,637	87.8
240		無錫	484	76,472	61,829	80.9	243	38,394	30,784	80.2	241	38,078	31,045	81.5
	四川		922	171,382	118,863	69.4	461	85,691	59,892	69.9	461	85,691	58,971	68.8
241		昆明	230	37,230	29,967	80.5	115	18,615	15,182	81.6	115	18,615	14,785	79.4
242		成都	392	75,952	56,285	74.1	196	37,976	28,095	74.0	196	37,976	28,190	74.2
243		重慶	300	58,200	32,611	56.0	150	29,100	16,615	57.1	150	29,100	15,996	55.0
	上海		1,048	189,615	137,019	72.3	524	94,762	67,858	71.6	524	94,853	69,161	72.9
244		上海浦東	536	87,368	70,437	80.6	268	43,684	35,073	80.3	268	43,684	35,364	81.0
245		上海虹橋	229	54,703	34,497	63.1	114	27,222	16,696	61.3	115	27,481	17,801	64.8
246		南京	51	8,568	5,970	69.7	26	4,368	2,971	68.0	25	4,200	2,999	71.4
247		徐州	232	38,976	26,115	67.0	116	19,488	13,118	67.3	116	19,488	12,997	66.7
	海南		1,071	179,928	132,706	73.8	536	90,048	66,772	74.2	535	89,880	65,934	73.4
248		桃園→高雄接駁線	1	168	88	52.4	1	168	88	52.4	-	-	-	-

表43 臺灣地區各機場國際及兩岸定期航線班機載客率—按航空公司及航線分(續完)

中華民國101年1月至101年9月

序 號	航 空 公 司	航 線	合 計				入 境				出 境			
			飛行班次 (次)	座位總數 (位)	載客人數 (人)	載客率 (%)	飛行班次 (次)	座位總數 (位)	載客人數 (人)	載客率 (%)	飛行班次 (次)	座位總數 (位)	載客人數 (人)	載客率 (%)
249		海口	275	46,200	32,089	69.5	137	23,016	16,555	71.9	138	23,184	15,534	67.0
250		西安	148	24,864	18,253	73.4	74	12,432	9,123	73.4	74	12,432	9,130	73.4
251		大連	75	12,600	9,601	76.2	38	6,384	4,882	76.5	37	6,216	4,719	75.9
252		北京	314	52,752	41,731	79.1	157	26,376	20,705	78.5	157	26,376	21,026	79.7
253		廣州	236	39,648	30,291	76.4	118	19,824	15,126	76.3	118	19,824	15,165	76.5
254	山東	三亞	22	3,696	653	17.7	11	1,848	293	15.9	11	1,848	360	19.9
			1,007	167,988	117,716	70.1	504	84,078	58,881	70.0	503	83,910	58,835	70.1
255		青島	244	40,992	29,911	73.0	122	20,496	14,642	71.4	122	20,496	15,269	74.5
256		濟南	404	66,684	48,103	72.1	202	33,342	23,751	71.2	202	33,342	24,352	73.0
257		煙臺	359	60,312	39,702	65.8	180	30,240	20,488	67.8	179	30,072	19,214	63.9
	廈門		2,423	403,763	289,245	71.6	1,212	201,966	145,889	72.2	1,211	201,797	143,356	71.0
258		長沙	227	38,411	27,671	72.0	113	19,121	14,195	74.2	114	19,290	13,476	69.9
259		杭州	92	15,548	11,500	74.0	46	7,774	5,810	74.7	46	7,774	5,690	73.2
260		福州	986	164,942	121,013	73.4	493	82,471	60,886	73.8	493	82,471	60,127	72.9
261		廈門	1,118	184,862	129,061	69.8	560	92,600	64,998	70.2	558	92,262	64,063	69.4
	東方		5,103	946,254	715,883	75.7	2,553	473,299	355,055	75.0	2,550	472,955	360,828	76.3
262		上海浦東	901	263,894	202,821	76.9	448	131,445	100,289	76.3	453	132,449	102,532	77.4
263		上海虹橋	546	95,004	80,608	84.8	273	47,502	40,112	84.4	273	47,502	40,496	85.3
264		寧波	514	80,052	57,926	72.4	257	40,026	27,238	68.1	257	40,026	30,688	76.7
265		南京	676	117,200	91,542	78.1	339	58,810	45,276	77.0	337	58,390	46,266	79.2
266		武漢	156	25,856	20,841	80.6	78	12,928	10,334	79.9	78	12,928	10,507	81.3
267		西安	150	22,740	17,707	77.9	75	11,370	8,751	77.0	75	11,370	8,956	78.8
268		昆明	235	39,702	29,554	74.4	117	19,772	14,784	74.8	118	19,930	14,770	74.1
269		青島	76	11,856	7,791	65.7	38	5,928	3,737	63.0	38	5,928	4,054	68.4
270		合肥	242	37,620	28,883	76.8	121	18,810	14,704	78.2	121	18,810	14,179	75.4
271		南昌	262	40,804	26,536	65.0	131	20,402	12,797	62.7	131	20,402	13,739	67.3
272		太原	222	36,576	23,045	63.0	112	18,446	11,372	61.7	110	18,130	11,673	64.4
273		石家莊	173	27,334	18,178	66.5	87	13,746	9,167	66.7	86	13,588	9,011	66.3
274		徐州	76	11,496	6,110	53.1	38	5,748	2,981	51.9	38	5,748	3,129	54.4
275		鹽城	228	35,500	24,825	69.9	114	17,750	12,565	70.8	114	17,750	12,260	69.1
276		無錫	646	100,620	79,516	79.0	325	50,616	40,948	80.9	321	50,004	38,568	77.1
	香港快運航空		709	116,276	86,214	74.1	356	58,384	43,769	75.0	353	57,892	42,445	73.3
277		香港	709	116,276	86,214	74.1	356	58,384	43,769	75.0	353	57,892	42,445	73.3
	印尼航空		255	42,792	27,645	64.6	127	21,312	12,842	60.3	128	21,480	14,803	68.9
278		雅加達	255	42,792	27,645	64.6	127	21,312	12,842	60.3	128	21,480	14,803	68.9
														</

表43-1 臺灣桃園國際機場國際及兩岸定期航線班機載客率－按航空公司及航線分

中華民國101年1月至101年9月

序 號	航 空 公 司	航 線	合 計				入 境				出 境			
			飛行班次 (次)	座位總數 (位)	載客人數 (人)	載客率 (%)	飛行班次 (次)	座位總數 (位)	載客人數 (人)	載客率 (%)	飛行班次 (次)	座位總數 (位)	載客人數 (人)	載客率 (%)
	總計		111,965	29,047,168	21,392,762	73.6	56,017	14,533,593	10,627,169	73.1	55,948	14,513,575	10,765,593	74.2
	大韓		914	220,996	174,224	78.8	457	110,498	86,024	77.9	457	110,498	88,200	79.8
1		首爾仁川	864	213,546	168,392	78.9	432	106,773	83,195	77.9	432	106,773	85,197	79.8
2		清州	50	7,450	5,832	78.3	25	3,725	2,829	75.9	25	3,725	3,003	80.6
	真航		133	22,344	18,265	81.7	67	11,256	9,066	80.5	66	11,088	9,199	83.0
3		濟州島	133	22,344	18,265	81.7	67	11,256	9,066	80.5	66	11,088	9,199	83.0
	中華		30,810	8,927,592	6,593,410	73.9	15,406	4,463,890	3,353,261	75.1	15,404	4,463,702	3,240,149	72.6
4		大阪	1,254	443,538	289,179	65.2	627	221,853	156,213	70.4	627	221,685	132,966	60.0
5		首爾仁川	803	230,576	173,818	75.4	401	115,212	85,307	74.0	402	115,364	88,511	76.7
6		布理司班	234	73,242	54,153	73.9	117	36,621	27,750	75.8	117	36,621	26,403	72.1
7		札幌	570	177,670	141,415	79.6	285	88,835	70,510	79.4	285	88,835	70,905	79.8
8		吉隆坡	556	200,232	147,220	73.5	278	100,116	74,081	74.0	278	100,116	73,139	73.1
9		名古屋	794	216,010	162,766	75.4	398	108,318	81,450	75.2	396	107,692	81,316	75.5
10		帛琉	349	55,598	40,030	72.0	174	27,714	19,994	72.1	175	27,884	20,036	71.9
11		東京成田	1,570	521,802	370,054	70.9	784	260,588	193,646	74.3	786	261,214	176,408	67.5
12		河內	548	160,034	114,158	71.3	274	80,017	55,758	69.7	274	80,017	58,400	73.0
13		法蘭克福	392	109,160	91,434	83.8	196	54,580	43,877	80.4	196	54,580	47,557	87.1
14		泗水	10	2,510	2,368	94.3	4	1,097	1,024	93.3	6	1,413	1,344	95.1
15		金邊	232	37,040	26,730	72.2	116	18,520	13,647	73.7	116	18,520	13,083	70.6
16		洛杉磯	1,011	403,271	332,098	82.4	505	201,437	157,531	78.2	506	201,834	174,567	86.5
17		胡志明市	1,094	287,875	221,759	77.0	546	143,643	114,805	79.9	548	144,232	106,954	74.2
18		香港	6,218	1,809,994	1,323,609	73.1	3,108	904,679	676,898	74.8	3,110	905,315	646,711	71.4
19		桃園→高雄接駁線	1,069	158,910	97,499	61.4	537	79,928	55,203	69.1	532	78,982	42,296	53.6
20		琉球	1,017	194,565	145,768	74.9	508	97,084	72,524	74.7	509	97,481	73,244	75.1
21		馬尼拉	1,095	239,872	171,910	71.7	548	120,015	94,264	78.5	547	119,857	77,646	64.8
22		曼谷	1,498	520,084	414,494	79.7	749	260,084	218,811	84.1	749	260,000	195,683	75.3
23		清邁	144	22,908	17,469	76.3	72	11,454	8,711	76.1	72	11,454	8,758	76.5
24		雪梨	325	101,725	70,523	69.3	164	51,332	35,062	68.3	161	50,393	35,461	70.4
25		普吉島	151	24,700	20,354	82.4	76	12,432	10,166	81.8	75	12,268	10,188	83.0
26		雅加達	567	166,676	126,261	75.8	283	83,110	60,809	73.2	284	83,566	65,452	78.3
27		新加坡	1,098	324,824	208,790	64.3	547	161,941	110,758	68.4	551	162,883	98,032	60.2
28		溫哥華	468	129,168	113,935	88.2	235	64,860	52,179	80.4	233	64,308	61,756	96.0
29		福岡	989	299,363	194,640	65.0	494	149,525	97,917	65.5	495	149,838	96,723	64.6
30		廣島	565	91,976	66,091	71.9	282	45,906	31,560	68.7	283	46,070	34,531	75.0
31		德里	191	59,783	38,842	65.0	96	30,048	26,760	89.1	95	29,735	12,082	40.6
32		檳城	317	50,698	36,702	72.4	158	25,270	18,213	72.1	159	25,428	18,489	72.7
33		舊金山	532	212,408	171,410	80.7	266	106,204	83,583	78.7	266	106,204	87,827	82.7
34		關島	191	55,968	41,293	73.8	96	28,063	20,659	73.6	95	27,905	20,634	73.9
35		峇里島	592	179,645	136,191	75.8	297	90,052	69,060	76.7	295	89,593	67,131	74.9
36		宮崎	151	24,814	16,046	64.7	75	12,328	8,249	66.9	76	12,486	7,797	62.4
37		維也納	234	65,431	53,360	81.6	117	32,655	25,667	78.6	117	32,776	27,693	84.5
38		靜岡	160	25,544	16,487	64.5	80	12,772	8,637	67.6	80	12,772	7,850	61.5
39		倫敦	48	13,248	8,212	62.0	24	6,624	3,814	57.6	24	6,624	4,398	66.4
40		富山	120	19,212	12,053	62.7	60	9,606	5,111	53.2	60	9,606	6,942	72.3
41		上海浦東	820	318,514	244,306	76.7	410	159,252	123,270	77.4	410	159,262	121,036	76.0
42		海口	234	37,738	26,810	71.0	117	18,869	13,557	71.8	117	18,869	13,253	70.2
43		武漢	157	49,052	36,694	74.8	79	24,605	18,648	75.8	78	24,447	18,046	73.8
44		西安	158	49,454	33,966	68.7	79	24,727	16,900	68.3	79	24,727	17,066	69.0

資料來源：桃園國際機場股份有限公司

附註：1. 入境、出境之載客人數均包括過境旅客。

2. 載客人數以進出臺灣桃園國際機場之末站及首站為基準。

表43-1 臺灣桃園國際機場國際及兩岸定期航線班機載客率－按航空公司及航線分(續1)

中華民國101年1月至101年9月

序 號	航 空 公 司	航 線	合 計				入 境				出 境			
			飛行班次 (次)	座位總數 (位)	載客人數 (人)	載客率 (%)	飛行班次 (次)	座位總數 (位)	載客人數 (人)	載客率 (%)	飛行班次 (次)	座位總數 (位)	載客人數 (人)	載客率 (%)
45		大連	78	22,268	15,437	69.3	39	11,134	7,636	68.6	39	11,134	7,801	70.1
46		青島	156	48,370	34,693	71.7	78	24,185	17,562	72.6	78	24,185	17,131	70.8
47		成都	158	49,454	39,703	80.3	79	24,727	19,975	80.8	79	24,727	19,728	79.8
48		深圳	408	161,654	128,256	79.3	204	80,890	63,590	78.6	204	80,764	64,666	80.1
49		北京	551	213,366	166,103	77.8	276	106,762	82,336	77.1	275	106,604	83,767	78.6
50		廣州	400	157,820	126,921	80.4	201	79,223	64,705	81.7	199	78,597	62,216	79.2
51		南昌	155	39,788	27,731	69.7	78	19,973	14,080	70.5	77	19,815	13,651	68.9
52		三亞	216	34,584	20,368	58.9	108	17,292	10,226	59.1	108	17,292	10,142	58.7
53		鹿兒島	162	35,456	23,301	65.7	81	17,728	10,568	59.6	81	17,728	12,733	71.8
	立榮		1,851	511,435	339,425	66.4	925	255,699	169,612	66.3	926	255,736	169,813	66.4
54		寧波	154	38,614	28,705	74.3	77	19,307	13,913	72.1	77	19,307	14,792	76.6
55		南京	235	76,839	50,848	66.2	117	38,342	25,334	66.1	118	38,497	25,514	66.3
56		福州	148	22,530	16,017	71.1	74	11,265	8,750	77.7	74	11,265	7,267	64.5
57		西安	144	36,288	23,469	64.7	72	18,144	11,769	64.9	72	18,144	11,700	64.5
58		大連	156	39,312	28,999	73.8	78	19,656	14,969	76.2	78	19,656	14,030	71.4
59		青島	156	58,240	32,360	55.6	78	29,120	16,024	55.0	78	29,120	16,336	56.1
60		瀋陽	232	56,650	45,248	79.9	116	28,325	22,228	78.5	116	28,325	23,020	81.3
61		重慶	153	22,796	17,399	76.3	76	11,331	8,321	73.4	77	11,465	9,078	79.2
62		深圳	399	149,032	88,111	59.1	200	74,642	44,175	59.2	199	74,390	43,936	59.1
63		鹽城	74	11,134	8,269	74.3	37	5,567	4,129	74.2	37	5,567	4,140	74.4
	帛琉航空		123	25,338	17,039	67.2	62	12,772	8,543	66.9	61	12,566	8,496	67.6
64		帛琉	123	25,338	17,039	67.2	62	12,772	8,543	66.9	61	12,566	8,496	67.6
	長榮		22,370	6,329,883	4,860,480	76.8	11,192	3,166,605	2,413,963	76.2	11,178	3,163,278	2,446,517	77.3
65		大阪	546	144,394	118,329	81.9	273	72,197	59,181	82.0	273	72,197	59,148	81.9
66		首爾仁川	670	201,800	166,979	82.7	335	100,900	84,739	84.0	335	100,900	82,240	81.5
67		巴黎	281	89,978	77,194	85.8	140	44,820	37,422	83.5	141	45,158	39,772	88.1
68		仙台	162	40,824	30,825	75.5	81	20,412	15,202	74.5	81	20,412	15,623	76.5
69		布理司班	143	36,036	26,426	73.3	72	18,144	12,521	69.0	71	17,892	13,905	77.7
70		札幌	558	173,966	146,039	83.9	279	86,983	72,611	83.5	279	86,983	73,428	84.4
71		吉隆坡	308	87,754	66,644	75.9	154	43,877	33,352	76.0	154	43,877	33,292	75.9
72		名古屋	176	36,356	28,326	77.9	88	18,178	13,720	75.5	88	18,178	14,606	80.3
73		安克拉治	96	30,528	23,969	78.5	96	30,528	23,969	78.5	-	-	-	-
74		西雅圖	352	124,518	106,768	85.7	177	62,604	51,500	82.3	175	61,914	55,268	89.3
75		東京成田	1,094	293,134	237,922	81.2	546	146,315	118,704	81.1	548	146,819	119,218	81.2
76		河內	314	48,250	33,406	69.2	157	24,125	17,236	71.4	157	24,125	16,170	67.0
77		泗水	161	40,572	31,969	78.8	81	20,412	15,610	76.5	80	20,160	16,359	81.1
78		金邊	548	84,672	70,563	83.3	274	42,336	35,751	84.4	274	42,336	34,812	82.2
79		洛杉磯	1,223	398,054	327,062	82.2	612	199,196	159,666	80.2	611	198,858	167,396	84.2
80		胡志明市	758	242,800	194,207	80.0	379	121,400	104,602	86.2	379	121,400	89,605	73.8
81		香港	4,071	1,126,200	834,051	74.1	2,037	563,414	422,559	75.0	2,034	562,786	411,492	73.1
82		紐約	244	77,592	65,627	84.6	74	23,532	19,530	83.0	170	54,060	46,097	85.3
83		馬尼拉	550	151,608	116,022	76.5	275	75,804	60,961	80.4	275	75,804	55,061	72.6
84		曼谷	948	289,664	125,556	43.3	475	145,160	39,312	27.1	473	144,504	86,244	59.7
85		雪梨	10	2,520	1,499	59.5	5	1,260	613	48.7	5	1,260	886	70.3
86		雅加達	470	131,720	96,774	73.5	235	65,860	54,909	83.4	235	65,860	41,865	63.6
87		新加坡	543	166,457	123,460	74.2	271	83,006	61,087	73.6	272	83,451	62,373	74.7
88		溫哥華	247	91,560	75,934	82.9	124	45,966	36,188	78.7	123	45,594	39,746	87.2
89		福岡	469	145,455	101,677	69.9	234	72,571	50,512	69.6	235	72,884	51,165	70.2

表43-1 臺灣桃園國際機場國際及兩岸定期航線班機載客率－按航空公司及航線分(續2)

中華民國101年1月至101年9月

序 號	航 空 公 司	航 線	合 計				入 境				出 境			
			飛行班次 (次)	座位總數 (位)	載客人數 (人)	載客率 (%)	飛行班次 (次)	座位總數 (位)	載客人數 (人)	載客率 (%)	飛行班次 (次)	座位總數 (位)	載客人數 (人)	載客率 (%)
90		澳門	1,973	533,238	393,284	73.8	986	266,526	199,506	74.9	987	266,712	193,778	72.7
91		舊金山	826	267,784	225,441	84.2	413	133,892	109,209	81.6	413	133,892	116,232	86.8
92		關島	189	54,236	44,193	81.5	95	27,244	22,132	81.2	94	26,992	22,061	81.7
93		峇里島	394	99,410	74,788	75.2	197	49,705	37,523	75.5	197	49,705	37,265	75.0
94		小松	320	54,172	39,215	72.4	160	27,086	19,470	71.9	160	27,086	19,745	72.9
95		多倫多	234	74,452	64,242	86.3	117	37,226	30,163	81.0	117	37,226	34,079	91.5
96		上海浦東	818	300,921	249,890	83.0	412	151,078	124,130	82.2	406	149,843	125,760	83.9
97		寧波	1	252	155	61.5	1	252	155	61.5	-	-	-	-
98		海口	150	23,040	14,378	62.4	75	11,520	7,137	62.0	75	11,520	7,241	62.9
99		鄭州	156	39,118	28,238	72.2	78	19,559	13,887	71.0	78	19,559	14,351	73.4
100		杭州	547	170,386	130,817	76.8	273	85,034	66,968	78.8	274	85,352	63,849	74.8
101		成都	156	39,312	31,641	80.5	78	19,656	15,675	79.7	78	19,656	15,966	81.2
102		北京	551	183,576	153,428	83.6	276	91,914	76,595	83.3	275	91,662	76,833	83.8
103		廣州	239	63,317	54,112	85.5	120	31,736	26,590	83.8	119	31,581	27,522	87.1
104		天津	158	44,028	36,228	82.3	79	22,014	17,429	79.2	79	22,014	18,799	85.4
105		濟南	313	54,054	42,348	78.3	157	27,153	21,232	78.2	156	26,901	21,116	78.5
106		哈爾濱	184	38,608	28,589	74.0	92	19,304	14,205	73.6	92	19,304	14,384	74.5
107		黃山	219	33,567	22,265	66.3	109	16,706	10,500	62.9	110	16,861	11,765	69.8
	泰國		1,636	509,758	377,964	74.1	818	254,873	179,759	70.5	818	254,885	198,205	77.8
108		首爾仁川	546	171,090	125,372	73.3	273	85,545	59,019	69.0	273	85,545	66,353	77.6
109		曼谷	1,090	338,668	252,592	74.6	545	169,328	120,740	71.3	545	169,340	131,852	77.9
	馬來西亞		1,171	190,504	146,362	76.8	585	95,180	70,269	73.8	586	95,324	76,093	79.8
110		吉隆坡	545	90,381	73,902	81.8	272	45,011	35,564	79.0	273	45,370	38,338	84.5
111		亞庇	553	79,736	61,031	76.5	275	39,652	30,347	76.5	278	40,084	30,684	76.5
112		洛杉磯	71	20,099	11,313	56.3	36	10,229	4,242	41.5	35	9,870	7,071	71.6
113		桃園→高雄接駁線	2	288	116	40.3	2	288	116	40.3	-	-	-	-
	國泰		11,091	3,767,089	2,535,986	67.3	5,567	1,891,054	1,208,138	63.9	5,524	1,876,035	1,327,848	70.8
114		大阪	547	203,405	150,969	74.2	273	101,476	70,137	69.1	274	101,929	80,832	79.3
115		首爾仁川	548	188,803	148,242	78.5	274	94,376	71,836	76.1	274	94,427	76,406	80.9
116		名古屋	542	159,922	98,663	61.7	271	79,961	44,468	55.6	271	79,961	54,195	67.8
117		東京成田	546	168,319	109,903	65.3	273	83,920	53,944	64.3	273	84,399	55,959	66.3
118		香港	8,367	2,853,714	1,941,707	68.0	4,204	1,434,402	938,455	65.4	4,163	1,419,312	1,003,252	70.7
119		福岡	541	192,926	86,502	44.8	272	96,919	29,298	30.2	269	96,007	57,204	59.6
	宿霧太平洋		559	99,969	83,947	84.0	278	49,716	41,158	82.8	281	50,253	42,789	85.1
120		馬尼拉	559	99,969	83,947	84.0	278	49,716	41,158	82.8	281	50,253	42,789	85.1
	捷星		1,951	351,180	272,493	77.6	974	175,320	132,893	75.8	977	175,860	139,600	79.4
121		大阪	920	165,600	123,290	74.5	458	82,440	60,723	73.7	462	83,160	62,567	75.2
122		新加坡	1,031	185,580	149,203	80.4	516	92,880	72,170	77.7	515	92,700	77,033	83.1
	荷蘭		923	296,850	161,188	54.3	461	148,266	45,201	30.5	462	148,584	115,987	78.1
123		馬尼拉	377	119,886	37,832	31.6	188	59,784	949	1.6	189	60,102	36,883	61.4
124		曼谷	168	56,760	44,807	78.9	84	28,380	23,059	81.3	84	28,380	21,748	76.6
125		阿姆斯特丹	378	120,204	78,549	65.3	189	60,102	21,193	35.3	189	60,102	57,356	95.4
	復興		3,994	693,108	459,999	66.4	1,996	346,392	230,992	66.7	1,998	346,716	229,007	66.1
126		大阪	184	32,248	16,193	50.2	91	15,942	8,025	50.3	93	16,306	8,168	50.1
127		札幌	52	9,144	5,679	62.1	26	4,572	2,813	61.5	26	4,572	2,866	62.7
128		亞庇	39	6,898	3,869	56.1	19	3,358	1,938	57.7	20	3,540	1,931	54.5
129		帛琉	69	11,258	8,233	73.1	34	5,548	4,133	74.5	35	5,710	4,100	71.8
130		琉球	172	29,464	12,930	43.9	86	14,732	6,388	43.4	86	14,732	6,542	44.4

表43-1 臺灣桃園國際機場國際及兩岸定期航線班機載客率－按航空公司及航線分(續3)

中華民國101年1月至101年9月

序 號	航 空 公 司	航 線	合 計				入 境				出 境			
			飛行班次 (次)	座位總數 (位)	載客人數 (人)	載客率 (%)	飛行班次 (次)	座位總數 (位)	載客人數 (人)	載客率 (%)	飛行班次 (次)	座位總數 (位)	載客人數 (人)	載客率 (%)
131		釜山	351	58,322	37,514	64.3	175	29,070	18,527	63.7	176	29,252	18,987	64.9
132		清邁	39	6,738	3,684	54.7	19	3,278	1,815	55.4	20	3,460	1,869	54.0
133		新加坡	545	90,670	51,545	56.8	273	45,426	25,452	56.0	272	45,244	26,093	57.7
134		澳門	1,578	282,276	203,246	72.0	789	141,138	102,816	72.8	789	141,138	100,430	71.2
135		濟州島	286	49,852	38,451	77.1	143	24,926	19,461	78.1	143	24,926	18,990	76.2
136		函館	54	9,388	7,805	83.1	27	4,694	3,953	84.2	27	4,694	3,852	82.1
137		釧路	26	4,532	3,188	70.3	13	2,266	1,805	79.7	13	2,266	1,383	61.0
138		上海浦東	93	16,106	11,983	74.4	48	8,336	6,367	76.4	45	7,770	5,616	72.3
139		長沙	156	26,552	19,916	75.0	78	13,276	9,946	74.9	78	13,276	9,970	75.1
140		三亞	68	11,656	6,596	56.6	34	5,828	3,243	55.6	34	5,828	3,353	57.5
141		徐州	230	38,860	22,427	57.7	115	19,430	11,105	57.2	115	19,430	11,322	58.3
142		帶廣	26	4,572	3,229	70.6	13	2,286	1,396	61.1	13	2,286	1,833	80.2
143		旭川	26	4,572	3,511	76.8	13	2,286	1,809	79.1	13	2,286	1,702	74.5
	港龍		1,546	394,067	253,955	64.4	775	197,498	132,197	66.9	771	196,569	121,758	61.9
144		香港	1,546	394,067	253,955	64.4	775	197,498	132,197	66.9	771	196,569	121,758	61.9
	香港		1,221	356,261	222,573	62.5	611	178,214	113,118	63.5	610	178,047	109,455	61.5
145		香港	1,221	356,261	222,573	62.5	611	178,214	113,118	63.5	610	178,047	109,455	61.5
	華信		2,195	593,873	439,760	74.0	1,096	296,652	220,236	74.2	1,099	297,221	219,524	73.9
146		長灘島	350	55,300	43,217	78.2	175	27,650	21,687	78.4	175	27,650	21,530	77.9
147		石垣島	67	6,980	6,473	92.7	33	3,438	3,157	91.8	34	3,542	3,316	93.6
148		寧波	302	89,542	61,318	68.5	151	44,675	30,840	69.0	151	44,867	30,478	67.9
149		南京	234	88,870	72,523	81.6	117	44,435	35,575	80.1	117	44,435	36,948	83.2
150		長沙	154	47,138	37,115	78.7	77	23,572	18,819	79.8	77	23,566	18,296	77.6
151		鄭州	232	71,976	52,860	73.4	116	35,988	26,397	73.3	116	35,988	26,463	73.5
152		瀋陽	156	46,454	34,584	74.4	78	23,227	17,277	74.4	78	23,227	17,307	74.5
153		廈門	550	163,913	115,147	70.2	275	81,975	58,229	71.0	275	81,938	56,918	69.5
154		鹽城	150	23,700	16,523	69.7	74	11,692	8,255	70.6	76	12,008	8,268	68.9
	菲律賓		563	88,962	64,477	72.5	281	44,476	32,163	72.3	282	44,486	32,314	72.6
155		馬尼拉	563	88,962	64,477	72.5	281	44,476	32,163	72.3	282	44,486	32,314	72.6
	越南		1,395	299,533	204,458	68.3	698	149,966	105,042	70.0	697	149,567	99,416	66.5
156		河內	851	156,730	101,282	64.6	425	78,290	51,699	66.0	426	78,440	49,583	63.2
157		胡志明市	544	142,803	103,176	72.3	273	71,676	53,343	74.4	271	71,127	49,833	70.1
	新加坡		1,187	338,751	266,168	78.6	593	169,233	130,382	77.0	594	169,518	135,786	80.1
158		新加坡	1,187	338,751	266,168	78.6	593	169,233	130,382	77.0	594	169,518	135,786	80.1
	酷航		12	4,824	3,466	71.8	6	2,412	1,899	78.7	6	2,412	1,567	65.0
159		新加坡	12	4,824	3,466	71.8	6	2,412	1,899	78.7	6	2,412	1,567	65.0
	遠東		335	55,387	40,580	73.3	169	27,945	20,339	72.8	166	27,442	20,241	73.8
160		貴陽	131	21,626	12,690	58.7	66	10,899	6,332	58.1	65	10,727	6,358	59.3
161		石家莊	204	33,761	27,890	82.6	103	17,046	14,007	82.2	101	16,715	13,883	83.1
	澳門		2,002	274,130	194,437	70.9	998	136,570	96,632	70.8	1,004	137,560	97,805	71.1
162		澳門	2,002	274,130	194,437	70.9	998	136,570	96,632	70.8	1,004	137,560	97,805	71.1
	聯合		539	138,042	112,720	81.7	270	69,155	58,629	84.8	269	68,887	54,091	78.5
163		東京成田	539	138,042	112,720	81.7	270	69,155	58,629	84.8	269	68,887	54,091	78.5
	韓亞		759	186,792	157,040	84.1	380	93,521	79,059	84.5	379	93,271	77,981	83.6
164		首爾仁川	759	186,792	157,040	84.1	380	93,521	79,059	84.5	379	93,271	77,981	83.6
	日本航空		2,728	497,091	402,629	81.0	1,364	248,499	200,361	80.6	1,364	248,592	202,268	81.4
165		大阪	1,090	208,575	163,594	78.4	546	104,478	80,110	76.7	544	104,097	82,484	80.2
166		名古屋	545	79,498	65,688	82.6	273	39,772	33,027	83.0	272	39,726	32,661	82.2

表43-1 臺灣桃園國際機場國際及兩岸定期航線班機載客率－按航空公司及航線分(續4)

中華民國101年1月至101年9月

序 號	航 空 公 司	航 線	合 計				入 境				出 境			
			飛行班次 (次)	座位總數 (位)	載客人數 (人)	載客率 (%)	飛行班次 (次)	座位總數 (位)	載客人數 (人)	載客率 (%)	飛行班次 (次)	座位總數 (位)	載客人數 (人)	載客率 (%)
167	全日空	東京成田	1,093	209,018	173,347	82.9	545	104,249	87,224	83.7	548	104,769	86,123	82.2
			546	115,728	88,015	76.1	272	57,650	45,752	79.4	274	58,078	42,263	72.8
168	全亞洲	東京成田	546	115,728	88,015	76.1	272	57,650	45,752	79.4	274	58,078	42,263	72.8
			650	245,866	202,991	82.6	325	122,933	100,967	82.1	325	122,933	102,024	83.0
169	馬亞洲航空	吉隆坡	650	245,866	202,991	82.6	325	122,933	100,967	82.1	325	122,933	102,024	83.0
			372	66,960	52,691	78.7	183	32,940	25,632	77.8	189	34,020	27,059	79.5
170	達美	亞庇	372	66,960	52,691	78.7	183	32,940	25,632	77.8	189	34,020	27,059	79.5
			547	197,243	151,775	76.9	273	98,580	73,639	74.7	274	98,663	78,136	79.2
171	釜山	東京成田	547	197,243	151,775	76.9	273	98,580	73,639	74.7	274	98,663	78,136	79.2
			546	96,708	80,568	83.3	273	48,354	40,154	83.0	273	48,354	40,414	83.6
172	欣丰虎	釜山	546	96,708	80,568	83.3	273	48,354	40,154	83.0	273	48,354	40,414	83.6
			558	99,144	86,037	86.8	279	49,572	42,780	86.3	279	49,572	43,257	87.3
173	國航	新加坡	558	99,144	86,037	86.8	279	49,572	42,780	86.3	279	49,572	43,257	87.3
			2,733	598,057	484,909	81.1	1,371	299,765	242,583	80.9	1,362	298,292	242,326	81.2
174	南方	上海浦東	561	142,906	114,585	80.2	282	71,769	58,538	81.6	279	71,137	56,047	78.8
175		杭州	595	88,450	69,716	78.8	300	44,562	34,178	76.7	295	43,888	35,538	81.0
176	南方	成都	316	55,040	43,276	78.6	158	27,520	21,306	77.4	158	27,520	21,970	79.8
177		重慶	390	62,450	48,939	78.4	195	31,225	24,756	79.3	195	31,225	24,183	77.4
178	南方	北京	871	249,211	208,393	83.6	436	124,689	103,805	83.3	435	124,522	104,588	84.0
			3,940	695,306	536,816	77.2	1,975	348,277	267,844	76.9	1,965	347,029	268,972	77.5
179	南方	桃園→高雄接駁線	2	336	239	71.1	2	336	239	71.1	-	-	-	-
180		上海浦東	470	82,117	68,598	83.5	236	41,153	33,744	82.0	234	40,964	34,854	85.1
181	貴陽	貴陽	301	50,568	32,549	64.4	150	25,200	16,284	64.6	151	25,368	16,265	64.1
182		長沙	234	37,566	31,281	83.3	117	18,783	15,399	82.0	117	18,783	15,882	84.6
183	海口	海口	38	5,700	2,582	45.3	19	2,850	1,309	45.9	19	2,850	1,273	44.7
184		桂林	382	64,176	43,549	67.9	191	32,088	21,733	67.7	191	32,088	21,816	68.0
185	鄭州	鄭州	308	51,744	39,094	75.6	154	25,872	19,101	73.8	154	25,872	19,993	77.3
186		武漢	96	16,128	11,383	70.6	48	8,064	5,818	72.1	48	8,064	5,565	69.0
187	瀋陽	大連	166	24,158	18,212	75.4	83	12,079	9,048	74.9	83	12,079	9,164	75.9
188		瀋陽	230	36,438	29,326	80.5	115	18,219	14,955	82.1	115	18,219	14,371	78.9
189	深圳	深圳	484	84,463	69,607	82.4	246	42,761	36,035	84.3	238	41,702	33,572	80.5
190		廣州	549	130,487	104,722	80.3	275	65,332	51,874	79.4	274	65,155	52,848	81.1
191	哈爾濱	哈爾濱	214	32,100	24,611	76.7	107	16,050	12,004	74.8	107	16,050	12,607	78.5
192		南寧	233	39,144	30,122	77.0	116	19,488	15,016	77.1	117	19,656	15,106	76.9
193	長春	長春	233	40,181	30,941	77.0	116	20,002	15,285	76.4	117	20,179	15,656	77.6
			1,398	219,012	179,860	82.1	700	109,664	90,594	82.6	698	109,348	89,266	81.6
194	瀋陽	瀋陽	232	34,800	26,581	76.4	116	17,400	13,455	77.3	116	17,400	13,126	75.4
195		深圳	644	101,736	86,186	84.7	322	50,868	43,728	86.0	322	50,868	42,458	83.5
196	南寧	南寧	38	6,004	5,264	87.7	19	3,002	2,627	87.5	19	3,002	2,637	87.8
197		無錫	484	76,472	61,829	80.9	243	38,394	30,784	80.2	241	38,078	31,045	81.5
	四川		230	37,230	29,967	80.5	115	18,615	15,182	81.6	115	18,615	14,785	79.4
198		昆明	230	37,230	29,967	80.5	115	18,615	15,182	81.6	115	18,615	14,785	79.4
	上海		283	47,544	32,085	67.5	142	23,856	16,089	67.4	141	23,688	15,996	67.5
199		南京	51	8,568	5,970	69.7	26	4,368	2,971	68.0	25	4,200	2,999	71.4
200	海南	徐州	232	38,976	26,115	67.0	116	19,488	13,118	67.3	116	19,488	12,997	66.7
			1,071	179,928	132,706	73.8	536	90,048	66,772	74.2	535	89,880	65,934	73.4
201	海口	桃園→高雄接駁線	1	168	88	52.4	1	168	88	52.4	-	-	-	-
202		海口	275	46,200	32,089	69.5	137	23,016	16,555	71.9	138	23,184	15,534	67.0

表43-1 臺灣桃園國際機場國際及兩岸定期航線班機載客率—按航空公司及航線分(續完)

中華民國101年1月至101年9月

序 號	航 空 公 司	航 線	合 計				入 境				出 境			
			飛行班次 (次)	座位總數 (位)	載客人數 (人)	載客率 (%)	飛行班次 (次)	座位總數 (位)	載客人數 (人)	載客率 (%)	飛行班次 (次)	座位總數 (位)	載客人數 (人)	載客率 (%)
203		西安	148	24,864	18,253	73.4	74	12,432	9,123	73.4	74	12,432	9,130	73.4
204		大連	75	12,600	9,601	76.2	38	6,384	4,882	76.5	37	6,216	4,719	75.9
205		北京	314	52,752	41,731	79.1	157	26,376	20,705	78.5	157	26,376	21,026	79.7
206		廣州	236	39,648	30,291	76.4	118	19,824	15,126	76.3	118	19,824	15,165	76.5
207		三亞	22	3,696	653	17.7	11	1,848	293	15.9	11	1,848	360	19.5
	山東		929	156,072	110,020	70.5	465	78,120	54,868	70.2	464	77,952	55,152	70.8
208		青島	244	40,992	29,911	73.0	122	20,496	14,642	71.4	122	20,496	15,269	74.5
209		濟南	326	54,768	40,407	73.8	163	27,384	19,738	72.1	163	27,384	20,669	75.5
210		煙臺	359	60,312	39,702	65.8	180	30,240	20,488	67.8	179	30,072	19,214	63.9
	廈門		1,419	236,735	167,626	70.8	710	118,452	82,165	69.4	709	118,283	85,461	72.3
211		長沙	227	38,411	27,671	72.0	113	19,121	14,195	74.2	114	19,290	13,476	69.9
212		杭州	92	15,548	11,500	74.0	46	7,774	5,810	74.7	46	7,774	5,690	73.2
213		福州	550	92,358	67,415	73.0	275	46,179	33,079	71.6	275	46,179	34,336	74.4
214		廈門	550	90,418	61,040	67.5	276	45,378	29,081	64.1	274	45,040	31,959	71.0
	東方		4,480	839,084	626,006	74.6	2,242	419,793	310,370	73.9	2,238	419,291	315,636	75.3
215		上海浦東	901	263,894	202,821	76.9	448	131,445	100,289	76.3	453	132,449	102,532	77.4
216		寧波	514	80,052	57,926	72.4	257	40,026	27,238	68.1	257	40,026	30,688	76.7
217		南京	599	105,034	82,273	78.3	301	52,806	40,703	77.1	298	52,228	41,570	79.6
218		武漢	156	25,856	20,841	80.6	78	12,928	10,334	79.9	78	12,928	10,507	81.3
219		西安	150	22,740	17,707	77.9	75	11,370	8,751	77.0	75	11,370	8,956	78.8
220		昆明	235	39,702	29,554	74.4	117	19,772	14,784	74.8	118	19,930	14,770	74.1
221		青島	76	11,856	7,791	65.7	38	5,928	3,737	63.0	38	5,928	4,054	68.4
222		合肥	242	37,620	28,883	76.8	121	18,810	14,704	78.2	121	18,810	14,179	75.4
223		南昌	262	40,804	26,536	65.0	131	20,402	12,797	62.7	131	20,402	13,739	67.3
224		太原	222	36,576	23,045	63.0	112	18,446	11,372	61.7	110	18,130	11,673	64.4
225		石家莊	173	27,334	18,178	66.5	87	13,746	9,167	66.7	86	13,588	9,011	66.3
226		徐州	76	11,496	6,110	53.1	38	5,748	2,981	51.9	38	5,748	3,129	54.4
227		鹽城	228	35,500	24,825	69.9	114	17,750	12,565	70.8	114	17,750	12,260	69.1
228		無錫	646	100,620	79,516	79.0	325	50,616	40,948	80.9	321	50,004	38,568	77.1
	印尼航空		255	42,792	27,645	64.6	127	21,312	12,842	60.3	128	21,480	14,803	68.9
229		雅加達	255	42,792	27,645	64.6	127	21,312	12,842	60.3	128	21,480	14,803	68.9

表43-2 高雄國際機場國際及兩岸定期航線班機載客率—按航空公司及航線分

中華民國101年1月至101年9月

序 號	航 空 公 司	航 線	合 計				入 境				出 境			
			飛行班次 (次)	座位總數 (位)	載客人數 (人)	載客率 (%)	飛行班次 (次)	座位總數 (位)	載客人數 (人)	載客率 (%)	飛行班次 (次)	座位總數 (位)	載客人數 (人)	載客率 (%)
	總計		16,620	3,336,801	2,367,557	71.0	8,306	1,667,753	1,189,373	71.3	8,314	1,669,048	1,178,184	70.6
	中華		4,877	948,943	674,432	71.1	2,528	481,001	336,831	70.0	2,349	467,942	337,601	72.1
1		大阪	117	18,486	15,740	85.1	59	9,322	7,739	83.0	58	9,164	8,001	87.3
2		首爾仁川	225	35,550	27,814	78.2	112	17,696	13,894	78.5	113	17,854	13,920	78.0
3		吉隆坡	138	24,594	16,981	69.0	69	12,297	8,208	66.7	69	12,297	8,773	71.3
4		名古屋	46	7,268	5,551	76.4	23	3,634	2,936	80.8	23	3,634	2,615	72.0
5		東京成田	234	48,132	36,969	76.8	117	24,066	17,729	73.7	117	24,066	19,240	79.9
6		香港	1,811	423,374	291,372	68.8	997	218,657	151,094	69.1	814	204,717	140,278	68.5
7		馬尼拉	308	32,032	25,671	80.1	154	16,016	13,499	84.3	154	16,016	12,172	76.0
8		高雄→桃園接駁線	1,070	152,630	97,253	63.7	533	75,952	42,410	55.8	537	76,678	54,843	71.5
9		曼谷	220	35,380	28,889	81.7	110	17,690	14,335	81.0	110	17,690	14,554	82.3
10		新加坡	156	25,578	18,540	72.5	78	12,789	9,080	71.0	78	12,789	9,460	74.0
11		上海浦東	162	50,241	40,465	80.5	81	25,043	20,946	83.6	81	25,198	19,519	77.5
12		重慶	155	30,958	19,336	62.5	77	15,400	9,654	62.7	78	15,558	9,682	62.2
13		深圳	157	48,986	38,240	78.1	79	24,572	19,710	80.2	78	24,414	18,530	75.9
14		北京	78	15,734	11,611	73.8	39	7,867	5,597	71.1	39	7,867	6,014	76.4
	立榮		936	146,324	103,215	70.5	468	73,162	52,141	71.3	468	73,162	51,074	69.8
15		河內	210	32,914	21,800	66.2	104	16,299	11,313	69.4	106	16,615	10,487	63.1
16		胡志明市	181	28,314	19,979	70.6	91	14,236	10,143	71.2	90	14,078	9,836	69.9
17		杭州	153	23,896	16,795	70.3	77	12,027	8,965	74.5	76	11,869	7,830	66.0
18		福州	156	24,342	18,111	74.4	78	12,171	8,349	68.6	78	12,171	9,762	80.2
19		昆明	158	24,674	18,022	73.0	79	12,337	9,126	74.0	79	12,337	8,896	72.1
20		青島	78	12,184	8,508	69.8	39	6,092	4,245	69.7	39	6,092	4,263	70.0
	長榮		1,843	331,134	242,326	73.2	920	165,364	122,959	74.4	923	165,770	119,367	72.0
21		澳門	892	139,226	100,698	72.3	444	69,306	51,384	74.1	448	69,920	49,314	70.5
22		上海浦東	172	70,342	51,792	73.6	86	35,171	25,914	73.7	86	35,171	25,878	73.6
23		寧波	157	24,503	17,872	72.9	78	12,183	9,484	77.8	79	12,320	8,388	68.1
24		桂林	232	36,220	25,252	69.7	116	18,126	12,771	70.5	116	18,094	12,481	69.0
25		鄭州	157	24,494	17,231	70.3	79	12,326	8,656	70.2	78	12,168	8,575	70.5
26		廣州	155	24,181	20,001	82.7	78	12,168	9,937	81.7	77	12,013	10,064	83.8
27		天津	78	12,168	9,480	77.9	39	6,084	4,813	79.1	39	6,084	4,667	76.7
	復興		1,288	218,992	146,790	67.0	644	109,512	72,934	66.6	644	109,480	73,856	67.5
28		河內	154	26,164	15,282	58.4	77	13,082	8,072	61.7	77	13,082	7,210	55.1
29		澳門	588	100,280	69,573	69.4	294	50,156	34,644	69.1	294	50,124	34,929	69.7
30		長沙	80	13,472	9,158	68.0	40	6,736	4,408	65.4	40	6,736	4,750	70.5
31		福州	154	26,164	17,389	66.5	77	13,082	8,580	65.6	77	13,082	8,809	67.3
32		廈門	156	26,488	18,612	70.3	78	13,244	9,281	70.1	78	13,244	9,331	70.5
33		合肥	78	13,148	7,006	53.3	39	6,574	3,476	52.9	39	6,574	3,530	53.7
34		南寧	78	13,276	9,770	73.6	39	6,638	4,473	67.4	39	6,638	5,297	79.8
	港龍		3,206	847,273	603,921	71.3	1,603	423,776	309,620	73.1	1,603	423,497	294,301	69.5
35		香港	3,206	847,273	603,921	71.3	1,603	423,776	309,620	73.1	1,603	423,497	294,301	69.5
	香港		369	61,197	37,740	61.7	184	30,516	20,321	66.6	185	30,681	17,419	56.8
36		香港	369	61,197	37,740	61.7	184	30,516	20,321	66.6	185	30,681	17,419	56.8
	華信		1,563	330,273	225,700	68.3	688	157,720	108,715	68.9	875	172,553	116,985	67.8
37		大阪	51	5,931	4,488	75.7	25	2,809	2,097	74.7	26	3,122	2,391	76.6
38		首爾仁川	169	17,576	14,478	82.4	84	8,736	7,279	83.3	85	8,840	7,199	81.4
39		香港	724	180,309	112,579	62.4	270	83,103	51,550	62.0	454	97,206	61,029	62.8
40		長沙	156	31,778	21,553	67.8	78	15,889	10,683	67.2	78	15,889	10,870	68.4

資料來源：本局高雄國際航空站

附註：1. 入境、出境之載客人數均包括過境旅客。

2. 載客人數以進出高雄國際機場之末站及首站為基準。

表43-2 高雄國際機場國際及兩岸定期航線班機載客率—按航空公司及航線分(續)

中華民國101年1月至101年9月

[illegible]

表43-3 臺北松山機場國際及兩岸定期航線班機載客率－按航空公司及航線分

中華民國101年1月至101年9月

序 號	航 空 公 司	航 線	合 計				入 境				出 境			
			飛行班次 (次)	座位總數 (位)	載客人數 (人)	載客率 (%)	飛行班次 (次)	座位總數 (位)	載客人數 (人)	載客率 (%)	飛行班次 (次)	座位總數 (位)	載客人數 (人)	載客率 (%)
	總計		11,137	2,454,922	2,004,709	81.7	5,561	1,225,979	997,841	81.4	5,576	1,228,943	1,006,868	81.9
	德威		172	32,508	16,534	50.9	86	16,254	7,621	46.9	86	16,254	8,913	54.8
1	首爾金浦		172	32,508	16,534	50.9	86	16,254	7,621	46.9	86	16,254	8,913	54.8
	易斯達		132	19,668	11,264	57.3	66	9,834	6,263	63.7	66	9,834	5,001	50.9
2	首爾金浦		132	19,668	11,264	57.3	66	9,834	6,263	63.7	66	9,834	5,001	50.9
	中華		1,702	512,056	429,419	83.9	851	256,028	210,637	82.3	851	256,028	218,782	85.5
3	首爾金浦		132	20,646	13,735	66.5	66	10,323	6,409	62.1	66	10,323	7,326	71.0
4	東京羽田		1,096	343,048	280,250	81.7	548	171,524	137,564	80.2	548	171,524	142,686	83.2
5	上海虹橋		474	148,362	135,434	91.3	237	74,181	66,664	89.9	237	74,181	68,770	92.7
	立榮		224	34,444	27,701	80.4	112	17,222	13,839	80.4	112	17,222	13,862	80.5
6	廈門		224	34,444	27,701	80.4	112	17,222	13,839	80.4	112	17,222	13,862	80.5
	長榮		1,743	471,397	398,145	84.5	871	235,544	197,769	84.0	872	235,853	200,376	85.0
7	首爾金浦		176	26,752	19,909	74.4	88	13,376	9,674	72.3	88	13,376	10,235	76.5
8	東京羽田		1,095	310,767	261,491	84.1	547	155,229	129,390	83.4	548	155,538	132,101	84.9
9	上海虹橋		472	133,878	116,745	87.2	236	66,939	58,705	87.7	236	66,939	58,040	86.7
	復興		1,552	285,263	234,361	82.2	771	141,717	116,700	82.3	781	143,546	117,661	82.0
10	上海浦東		227	41,557	34,875	83.9	110	20,140	17,506	86.9	117	21,417	17,369	81.1
11	上海虹橋		156	28,548	25,687	90.0	78	14,274	12,404	86.9	78	14,274	13,283	93.1
12	杭州		314	57,472	47,905	83.4	157	28,736	23,837	83.0	157	28,736	24,068	83.8
13	福州		314	57,460	47,765	83.1	157	28,730	24,296	84.6	157	28,730	23,469	81.7
14	武漢		154	28,178	22,875	81.2	77	14,089	11,480	81.5	77	14,089	11,395	80.9
15	重慶		154	29,408	21,794	74.1	77	14,704	10,789	73.4	77	14,704	11,005	74.8
16	合肥		78	14,277	10,088	70.7	38	6,955	4,910	70.6	40	7,322	5,178	70.7
17	天津		155	28,363	23,372	82.4	77	14,089	11,478	81.5	78	14,274	11,894	83.3
	遠東		288	47,520	35,895	75.5	143	23,595	17,687	75.0	145	23,925	18,208	76.1
18	太原		215	35,475	26,474	74.6	107	17,655	13,114	74.3	108	17,820	13,360	75.0
19	南寧		73	12,045	9,421	78.2	36	5,940	4,573	77.0	37	6,105	4,848	79.4
	日本航空		1,091	258,567	230,753	89.2	545	129,165	114,094	88.3	546	129,402	116,659	90.2
20	東京羽田		1,091	258,567	230,753	89.2	545	129,165	114,094	88.3	546	129,402	116,659	90.2
	全日空		1,096	234,544	199,521	85.1	548	117,272	99,466	84.8	548	117,272	100,055	85.3
21	東京羽田		1,096	234,544	199,521	85.1	548	117,272	99,466	84.8	548	117,272	100,055	85.3
	國航		458	74,488	61,770	82.9	229	37,244	31,915	85.7	229	37,244	29,855	80.2
22	上海虹橋		308	51,034	44,046	86.3	154	25,517	22,916	89.8	154	25,517	21,130	82.8
23	天津		150	23,454	17,724	75.6	75	11,727	8,999	76.7	75	11,727	8,725	74.4
	四川		618	119,892	79,307	66.1	309	59,946	39,941	66.6	309	59,946	39,366	65.7
24	成都		318	61,692	46,696	75.7	159	30,846	23,326	75.6	159	30,846	23,370	75.8
25	重慶		300	58,200	32,611	56.0	150	29,100	16,615	57.1	150	29,100	15,996	55.0
	上海		765	142,071	104,934	73.9	382	70,906	51,769	73.0	383	71,165	53,165	74.7
26	上海浦東		536	87,368	70,437	80.6	268	43,684	35,073	80.3	268	43,684	35,364	81.0
27	上海虹橋		229	54,703	34,497	63.1	114	27,222	16,696	61.3	115	27,481	17,801	64.8
	廈門		750	127,500	94,497	74.1	375	63,750	50,028	78.5	375	63,750	44,469	69.8
28	福州		308	52,360	38,757	74.0	154	26,180	20,333	77.7	154	26,180	18,424	70.4
29	廈門		442	75,140	55,740	74.2	221	37,570	29,695	79.0	221	37,570	26,045	69.3
	東方		546	95,004	80,608	84.8	273	47,502	40,112	84.4	273	47,502	40,496	85.3
30	上海虹橋		546	95,004	80,608	84.8	273	47,502	40,112	84.4	273	47,502	40,496	85.3

資料來源：本局臺北國際航空站

附註：1.自99年11月1日起以定期班機管理之包機，改列本國際及兩岸定期航線班機載客率統計表。

2.99年11月1日以前以定期班機管理之包機，相關航線載客率請參考當期月報表71及表72。

表43-4 臺中機場國際及兩岸定期航線班機載客率—按航空公司及航線分

中華民國101年1月至101年9月

序 號	航 空 公 司	航 線	合 計				入 境				出 境			
			飛行班次 (次)	座位總數 (位)	載客人數 (人)	載客率 (%)	飛行班次 (次)	座位總數 (位)	載客人數 (人)	載客率 (%)	飛行班次 (次)	座位總數 (位)	載客人數 (人)	載客率 (%)
	總計		4,719	641,261	481,944	75.2	2,354	318,418	244,248	76.7	2,365	322,843	237,696	73.6
	中華		165	17,160	11,525	67.2	82	8,528	5,623	65.9	83	8,632	5,902	68.4
1		重慶	133	13,832	9,436	68.2	66	6,864	4,645	67.7	67	6,968	4,791	68.8
2		南昌	32	3,328	2,089	62.8	16	1,664	978	58.8	16	1,664	1,111	66.8
	立榮		502	77,863	60,917	78.2	247	38,294	29,837	77.9	255	39,569	31,080	78.5
3		寧波	139	21,308	14,467	67.9	69	10,569	6,926	65.5	70	10,739	7,541	70.2
4		南京	72	11,209	9,154	81.7	35	5,450	4,583	84.1	37	5,759	4,571	79.4
5		杭州	71	11,060	7,738	70.0	35	5,445	3,811	70.0	36	5,615	3,927	69.9
6		廈門	71	11,048	8,500	76.9	35	5,439	4,255	78.2	36	5,609	4,245	75.7
7		深圳	149	23,238	21,058	90.6	73	11,391	10,262	90.1	76	11,847	10,796	91.1
	復興		467	84,994	69,671	82.0	232	42,224	34,702	82.2	235	42,770	34,969	81.8
8		上海浦東	235	42,770	37,297	87.2	117	21,294	18,391	86.4	118	21,476	18,906	88.0
9		福州	74	13,468	9,692	72.0	37	6,734	4,729	70.2	37	6,734	4,963	73.7
10		廈門	158	28,756	22,682	78.9	78	14,196	11,582	81.6	80	14,560	11,100	76.2
	港龍		540	81,112	57,847	71.3	270	39,191	30,572	78.0	270	41,921	27,275	65.1
11		香港	540	81,112	57,847	71.3	270	39,191	30,572	78.0	270	41,921	27,275	65.1
	華信		1,921	199,784	152,297	76.2	960	99,840	77,546	77.7	961	99,944	74,751	74.8
12		香港	1,265	131,560	101,197	76.9	633	65,832	52,088	79.1	632	65,728	49,109	74.7
13		琉球	78	8,112	6,636	81.8	39	4,056	3,198	78.8	39	4,056	3,438	84.8
14		寧波	138	14,352	9,953	69.3	69	7,176	5,166	72.0	69	7,176	4,787	66.7
15		鄭州	69	7,176	5,149	71.8	34	3,536	2,564	72.5	35	3,640	2,585	71.0
16		杭州	154	16,016	12,814	80.0	77	8,008	6,500	81.2	77	8,008	6,314	78.8
17		福州	141	14,664	11,025	75.2	70	7,280	5,259	72.2	71	7,384	5,766	78.1
18		武漢	76	7,904	5,523	69.9	38	3,952	2,771	70.1	38	3,952	2,752	69.6
	國航		62	8,794	5,712	65.0	31	4,397	2,959	67.3	31	4,397	2,753	62.6
19		天津	62	8,794	5,712	65.0	31	4,397	2,959	67.3	31	4,397	2,753	62.6
	南方		76	9,956	6,890	69.2	38	4,978	3,551	71.3	38	4,978	3,339	67.1
20		長春	76	9,956	6,890	69.2	38	4,978	3,551	71.3	38	4,978	3,339	67.1
	四川		74	14,260	9,589	67.2	37	7,130	4,769	66.9	37	7,130	4,820	67.6
21		成都	74	14,260	9,589	67.2	37	7,130	4,769	66.9	37	7,130	4,820	67.6
	山東		78	11,916	7,696	64.6	39	5,958	4,013	67.4	39	5,958	3,683	61.8
22		濟南	78	11,916	7,696	64.6	39	5,958	4,013	67.4	39	5,958	3,683	61.8
	廈門		48	6,980	4,317	61.8	24	3,490	2,334	66.9	24	3,490	1,983	56.8
23		廈門	48	6,980	4,317	61.8	24	3,490	2,334	66.9	24	3,490	1,983	56.8
	東方		77	12,166	9,269	76.2	38	6,004	4,573	76.2	39	6,162	4,696	76.2
24		南京	77	12,166	9,269	76.2	38	6,004	4,573	76.2	39	6,162	4,696	76.2
	香港快運航空		709	116,276	86,214	74.1	356	58,384	43,769	75.0	353	57,892	42,445	73.3
25		香港	709	116,276	86,214	74.1	356	58,384	43,769	75.0	353	57,892	42,445	73.3

資料來源：本局臺中航空站

附註：1. 自99年11月1日起以定期班機管理之包機，改列本國際及兩岸定期航線班機載客率統計表。

2. 99年11月1日以前以定期班機管理之包機，相關航線載客率請參考當期月報表71及表72。

表43-5 臺東機場國際及兩岸定期航線班機載客率－按航空公司及航線分

中華民國101年1月至101年9月

序 號	航 空 公 司	航 線	合 計				入 境				出 境			
			飛行班次 (次)	座位總數 (位)	載客人數 (人)	載客率 (%)	飛行班次 (次)	座位總數 (位)	載客人數 (人)	載客率 (%)	飛行班次 (次)	座位總數 (位)	載客人數 (人)	載客率 (%)
	總計		62	9,923	7,104	71.6	30	4,793	3,441	71.8	32	5,130	3,663	71.4
	立榮		62	9,923	7,104	71.6	30	4,793	3,441	71.8	32	5,130	3,663	71.4
1		南京	62	9,923	7,104	71.6	30	4,793	3,441	71.8	32	5,130	3,663	71.4

資料來源：本局臺東航空站

表43-6 花蓮機場國際及兩岸定期航線班機載客率－按航空公司及航線分

中華民國101年1月至101年9月

序 號	航 空 公 司	航 線	合 計				入 境				出 境			
			飛行班次 (次)	座位總數 (位)	載客人數 (人)	載客率 (%)	飛行班次 (次)	座位總數 (位)	載客人數 (人)	載客率 (%)	飛行班次 (次)	座位總數 (位)	載客人數 (人)	載客率 (%)
	總計		83	15,106	12,230	81.0	41	7,462	6,062	81.2	42	7,644	6,168	80.7
	復興		83	15,106	12,230	81.0	41	7,462	6,062	81.2	42	7,644	6,168	80.7
1		杭州	41	7,462	4,706	63.1	20	3,640	2,297	63.1	21	3,822	2,409	63.0
2		武漢	42	7,644	7,524	98.4	21	3,822	3,765	98.5	21	3,822	3,759	98.4

資料來源：本局花蓮航空站

表43-7 馬公機場國際及兩岸定期航線班機載客率－按航空公司及航線分

中華民國101年1月至101年9月

序 號	航 空 公 司	航 線	合 計				入 境				出 境			
			飛行班次 (次)	座位總數 (位)	載客人數 (人)	載客率 (%)	飛行班次 (次)	座位總數 (位)	載客人數 (人)	載客率 (%)	飛行班次 (次)	座位總數 (位)	載客人數 (人)	載客率 (%)
	總計		49	8,085	3,429	42.4	24	3,960	1,868	47.2	25	4,125	1,561	37.8
	遠東		49	8,085	3,429	42.4	24	3,960	1,868	47.2	25	4,125	1,561	37.8
1		香港	49	8,085	3,429	42.4	24	3,960	1,868	47.2	25	4,125	1,561	37.8

資料來源：本局馬公航空站

表44 臺灣地區各機場國際及兩岸定期航線班機載客率－按國家及航空公司航線分

中華民國101年1月至101年9月

序號	國家/航空公司	航線	合 計				入 境				出 境			
			飛行班次 (次)	座位總數 (位)	載客人數 (人)	載客率 (%)	飛行班次 (次)	座位總數 (位)	載客人數 (人)	載客率 (%)	飛行班次 (次)	座位總數 (位)	載客人數 (人)	載客率 (%)
	總計		144,635	35,513,266	26,269,735	74.0	72,333	17,761,958	13,070,002	73.6	72,302	17,751,308	13,199,733	74.4
	中華民國		2,144	312,332	195,195	62.5	1,075	156,672	98,056	62.6	1,069	155,660	97,139	62.4
1	中華	桃園→高雄接駁線	1,069	158,910	97,499	61.4	537	79,928	55,203	69.1	532	78,982	42,296	53.6
2	中華	高雄→桃園接駁線	1,070	152,630	97,253	63.7	533	75,952	42,410	55.8	537	76,678	54,843	71.5
3	馬來西亞	桃園→高雄接駁線	2	288	116	40.3	2	288	116	40.3	-	-	-	-
4	南方	桃園→高雄接駁線	2	336	239	71.1	2	336	239	71.1	-	-	-	-
5	海南	桃園→高雄接駁線	1	168	88	52.4	1	168	88	52.4	-	-	-	-
	日本		24,191	6,239,331	4,670,581	74.9	12,088	3,117,821	2,318,102	74.4	12,103	3,121,510	2,352,479	75.4
6	中華	大阪	1,371	462,024	304,919	66.0	686	231,175	163,952	70.9	685	230,849	140,967	61.1
7	中華	札幌	570	177,670	141,415	79.6	285	88,835	70,510	79.4	285	88,835	70,905	79.8
8	中華	名古屋	840	223,278	168,317	75.4	421	111,952	84,386	75.4	419	111,326	83,931	75.4
9	中華	東京羽田	1,096	343,048	280,250	81.7	548	171,524	137,564	80.2	548	171,524	142,686	83.2
10	中華	東京成田	1,804	569,934	407,023	71.4	901	284,654	211,375	74.3	903	285,280	195,648	68.6
11	中華	琉球	1,017	194,565	145,768	74.9	508	97,084	72,524	74.7	509	97,481	73,244	75.1
12	中華	福岡	989	299,363	194,640	65.0	494	149,525	97,917	65.5	495	149,838	96,723	64.6
13	中華	廣島	565	91,976	66,091	71.9	282	45,906	31,560	68.7	283	46,070	34,531	75.0
14	中華	宮崎	151	24,814	16,046	64.7	75	12,328	8,249	66.9	76	12,486	7,797	62.4
15	中華	靜岡	160	25,544	16,487	64.5	80	12,772	8,637	67.6	80	12,772	7,850	61.5
16	中華	富山	120	19,212	12,053	62.7	60	9,606	5,111	53.2	60	9,606	6,942	72.3
17	中華	鹿兒島	162	35,456	23,301	65.7	81	17,728	10,568	59.6	81	17,728	12,733	71.8
18	長榮	大阪	546	144,394	118,329	81.9	273	72,197	59,181	82.0	273	72,197	59,148	81.9
19	長榮	仙台	162	40,824	30,825	75.5	81	20,412	15,202	74.5	81	20,412	15,623	76.5
20	長榮	札幌	558	173,966	146,039	83.9	279	86,983	72,611	83.5	279	86,983	73,428	84.4
21	長榮	名古屋	176	36,356	28,326	77.9	88	18,178	13,720	75.5	88	18,178	14,606	80.3
22	長榮	東京羽田	1,095	310,767	261,491	84.1	547	155,229	129,390	83.4	548	155,538	132,101	84.9
23	長榮	東京成田	1,094	293,134	237,922	81.2	546	146,315	118,704	81.1	548	146,819	119,218	81.2
24	長榮	福岡	469	145,455	101,677	69.9	234	72,571	50,512	69.6	235	72,884	51,165	70.2
25	長榮	小松	320	54,172	39,215	72.4	160	27,086	19,470	71.9	160	27,086	19,745	72.9
26	國泰	大阪	547	203,405	150,969	74.2	273	101,476	70,137	69.1	274	101,929	80,832	79.3
27	國泰	名古屋	542	159,922	98,663	61.7	271	79,961	44,468	55.6	271	79,961	54,195	67.8
28	國泰	東京成田	546	168,319	109,903	65.3	273	83,920	53,944	64.3	273	84,399	55,959	66.3
29	國泰	福岡	541	192,926	86,502	44.8	272	96,919	29,298	30.2	269	96,007	57,204	59.6
30	捷星	大阪	920	165,600	123,290	74.5	458	82,440	60,723	73.7	462	83,160	62,567	75.2
31	復興	大阪	184	32,248	16,193	50.2	91	15,942	8,025	50.3	93	16,306	8,168	50.1
32	復興	札幌	52	9,144	5,679	62.1	26	4,572	2,813	61.5	26	4,572	2,866	62.7
33	復興	琉球	172	29,464	12,930	43.9	86	14,732	6,388	43.4	86	14,732	6,542	44.4
34	復興	函館	54	9,388	7,805	83.1	27	4,694	3,953	84.2	27	4,694	3,852	82.1
35	復興	釧路	26	4,532	3,188	70.3	13	2,266	1,805	79.7	13	2,266	1,383	61.0
36	復興	帶廣	26	4,572	3,229	70.6	13	2,286	1,396	61.1	13	2,286	1,833	80.2
37	復興	旭川	26	4,572	3,511	76.8	13	2,286	1,809	79.1	13	2,286	1,702	74.5
38	華信	大阪	51	5,931	4,488	75.7	25	2,809	2,097	74.7	26	3,122	2,391	76.6
39	華信	琉球	78	8,112	6,636	81.8	39	4,056	3,198	78.8	39	4,056	3,438	84.8
40	華信	石垣島	67	6,980	6,473	92.7	33	3,438	3,157	91.8	34	3,542	3,316	93.6
41	聯合	東京成田	539	138,042	112,720	81.7	270	69,155	58,629	84.8	269	68,887	54,091	78.5
42	日本航空	大阪	1,090	208,575	163,594	78.4	546	104,478	80,110	76.7	544	104,097	83,484	80.2
43	日本航空	名古屋	545	79,498	65,688	82.6	273	39,772	33,027	83.0	272	39,726	32,661	82.2
44	日本航空	東京羽田	1,091	258,567	230,753	89.2	545	129,165	114,094	88.3	546	129,402	116,659	90.2

資料來源：本局所屬各航空站及桃園國際機場股份有限公司

附註：1. 入境、出境之載客人數均包括過境旅客，並以進出臺灣地區國際機場之末站及首站為基準。

2. 自99年11月1日起本表統計範圍包含以定期班機管理之包機。

3. 99年11月1日以前臺北松山機場及臺中機場以定期班機管理之包機，相關航線載客率請參考當期月報表71及表72。

表44 臺灣地區各機場國際及兩岸定期航線班機載客率－按國家及航空公司航線分(續1)

中華民國101年1月至101年9月

序號	國家/航空公司	航線	合 計				入 境				出 境			
			飛行班次 (次)	座位總數 (位)	載客人數 (人)	載客率 (%)	飛行班次 (次)	座位總數 (位)	載客人數 (人)	載客率 (%)	飛行班次 (次)	座位總數 (位)	載客人數 (人)	載客率 (%)
45	日本航空	東京成田	1,640	336,067	278,922	83.0	819	167,892	139,031	82.8	821	168,175	139,891	83.2
46	全日空	東京羽田	1,096	234,544	199,521	85.1	548	117,272	99,466	84.8	548	117,272	100,055	85.3
47	全日空	東京成田	546	115,728	88,015	76.1	272	57,650	45,752	79.4	274	58,078	42,263	72.8
48	達美	東京成田	547	197,243	151,775	76.9	273	98,580	73,639	74.7	274	98,663	78,136	79.2
	加拿大		949	295,180	254,111	86.1	476	148,052	118,530	80.1	473	147,128	135,581	92.2
49	中華	溫哥華	468	129,168	113,935	88.2	235	64,860	52,179	80.4	233	64,308	61,756	96.0
50	長榮	溫哥華	247	91,560	75,934	82.9	124	45,966	36,188	78.7	123	45,594	39,746	87.2
51	長榮	多倫多	234	74,452	64,242	86.3	117	37,226	30,163	81.0	117	37,226	34,079	91.5
	印尼		2,449	663,325	495,996	74.8	1,224	331,548	251,777	75.9	1,225	331,777	244,219	73.6
52	中華	泗水	10	2,510	2,368	94.3	4	1,097	1,024	93.3	6	1,413	1,344	95.1
53	中華	雅加達	567	166,676	126,261	75.8	283	83,110	60,809	73.2	284	83,566	65,452	78.3
54	中華	峇里島	592	179,645	136,191	75.8	297	90,052	69,060	76.7	295	89,593	67,131	74.9
55	長榮	泗水	161	40,572	31,969	78.8	81	20,412	15,610	76.5	80	20,160	16,359	81.1
56	長榮	雅加達	470	131,720	96,774	73.5	235	65,860	54,909	83.4	235	65,860	41,865	63.6
57	長榮	峇里島	394	99,410	74,788	75.2	197	49,705	37,523	75.5	197	49,705	37,265	75.0
58	印尼航空	雅加達	255	42,792	27,645	64.6	127	21,312	12,842	60.3	128	21,480	14,803	68.9
	印度		191	59,783	38,842	65.0	96	30,048	26,760	89.1	95	29,735	12,082	40.6
59	中華	德里	191	59,783	38,842	65.0	96	30,048	26,760	89.1	95	29,735	12,082	40.6
	帛琉		541	92,194	65,302	70.8	270	46,034	32,670	71.0	271	46,160	32,632	70.7
60	中華	帛琉	349	55,598	40,030	72.0	174	27,714	19,994	72.1	175	27,884	20,036	71.9
61	帛琉航空	帛琉	123	25,338	17,039	67.2	62	12,772	8,543	66.9	61	12,566	8,496	67.6
62	復興	帛琉	69	11,258	8,233	73.1	34	5,548	4,133	74.5	35	5,710	4,100	71.8
	法國		281	89,978	77,194	85.8	140	44,820	37,422	83.5	141	45,158	39,772	88.1
63	長榮	巴黎	281	89,978	77,194	85.8	140	44,820	37,422	83.5	141	45,158	39,772	88.1
	南韓		6,562	1,579,983	1,224,207	77.5	3,280	789,877	604,332	76.5	3,282	790,106	619,875	78.5
64	大韓	首爾仁川	864	213,546	168,392	78.9	432	106,773	83,195	77.9	432	106,773	85,197	79.8
65	大韓	清州	50	7,450	5,832	78.3	25	3,725	2,829	75.9	25	3,725	3,003	80.6
66	真航	濟州島	133	22,344	18,265	81.7	67	11,256	9,066	80.5	66	11,088	9,199	83.0
67	德威	首爾金浦	172	32,508	16,534	50.9	86	16,254	7,621	46.9	86	16,254	8,913	54.8
68	易斯達	首爾金浦	132	19,668	11,264	57.3	66	9,834	6,263	63.7	66	9,834	5,001	50.9
69	中華	首爾仁川	1,028	266,126	201,632	75.8	513	132,908	99,201	74.6	515	133,218	102,431	76.9
70	中華	首爾金浦	132	20,646	13,735	66.5	66	10,323	6,409	62.1	66	10,323	7,326	71.0
71	長榮	首爾仁川	670	201,800	166,979	82.7	335	100,900	84,739	84.0	335	100,900	82,240	81.5
72	長榮	首爾金浦	176	26,752	19,909	74.4	88	13,376	9,674	72.3	88	13,376	10,235	76.5
73	泰國	首爾仁川	546	171,090	125,372	73.3	273	85,545	59,019	69.0	273	85,545	66,353	77.6
74	國泰	首爾仁川	548	188,803	148,242	78.5	274	94,376	71,836	76.1	274	94,427	76,406	80.9
75	復興	釜山	351	58,322	37,514	64.3	175	29,070	18,527	63.7	176	29,252	18,987	64.9
76	復興	濟州島	286	49,852	38,451	77.1	143	24,926	19,461	78.1	143	24,926	18,990	76.2
77	華信	首爾仁川	169	17,576	14,478	82.4	84	8,736	7,279	83.3	85	8,840	7,199	81.4
78	韓亞	首爾仁川	759	186,792	157,040	84.1	380	93,521	79,059	84.5	379	93,271	77,981	83.6
79	釜山	釜山	546	96,708	80,568	83.3	273	48,354	40,154	83.0	273	48,354	40,414	83.6
	柬埔寨		780	121,712	97,293	79.9	390	60,856	49,398	81.2	390	60,856	47,895	78.7
80	中華	金邊	232	37,040	26,730	72.2	116	18,520	13,647	73.7	116	18,520	13,083	70.6
81	長榮	金邊	548	84,672	70,563	83.3	274	42,336	35,751	84.4	274	42,336	34,812	82.2
	美國		4,735	1,644,458	1,349,174	82.0	2,370	822,929	652,021	79.2	2,365	821,529	697,153	84.9
82	中華	洛杉磯	1,011	403,271	332,098	82.4	505	201,437	157,531	78.2	506	201,834	174,567	86.5
83	中華	舊金山	532	212,408	171,410	80.7	266	106,204	83,583	78.7	266	106,204	87,827	82.7

表44 臺灣地區各機場國際及兩岸定期航線班機載客率－按國家及航空公司航線分(續2)

中華民國101年1月至101年9月

序號	國家/航空公司	航線	合 計				入 境				出 境			
			飛行班次 (次)	座位總數 (位)	載客人數 (人)	載客率 (%)	飛行班次 (次)	座位總數 (位)	載客人數 (人)	載客率 (%)	飛行班次 (次)	座位總數 (位)	載客人數 (人)	載客率 (%)
84	中華	關島	191	55,968	41,293	73.8	96	28,063	20,659	73.6	95	27,905	20,634	73.9
85	長榮	安克拉治	96	30,528	23,969	78.5	96	30,528	23,969	78.5	-	-	-	-
86	長榮	西雅圖	352	124,518	106,768	85.7	177	62,604	51,500	82.3	175	61,914	55,268	89.3
87	長榮	洛杉磯	1,223	398,054	327,062	82.2	612	199,196	159,666	80.2	611	198,858	167,396	84.2
88	長榮	紐約	244	77,592	65,627	84.6	74	23,532	19,530	83.0	170	54,060	46,097	85.3
89	長榮	舊金山	826	267,784	225,441	84.2	413	133,892	109,209	81.6	413	133,892	116,232	86.8
90	長榮	關島	189	54,236	44,193	81.5	95	27,244	22,132	81.2	94	26,992	22,061	81.7
91	馬來西亞	洛杉磯	71	20,099	11,313	56.3	36	10,229	4,242	41.5	35	9,870	7,071	71.6
	香港		30,096	8,389,422	5,870,194	70.0	15,072	4,201,626	2,944,109	70.1	15,024	4,187,796	2,926,085	69.9
92	中華	香港	8,029	2,233,368	1,614,981	72.3	4,105	1,123,336	827,992	73.7	3,924	1,110,032	786,989	70.9
93	長榮	香港	4,071	1,126,200	834,051	74.1	2,037	563,414	422,559	75.0	2,034	562,786	411,492	73.1
94	國泰	香港	8,367	2,853,714	1,941,707	68.0	4,204	1,434,402	938,455	65.4	4,163	1,419,312	1,003,252	70.7
95	港龍	香港	5,292	1,322,452	915,723	69.2	2,648	660,465	472,389	71.5	2,644	661,987	443,334	67.0
96	香港	香港	1,590	417,458	260,313	62.4	795	208,730	133,439	63.9	795	208,728	126,874	60.8
97	華信	香港	1,989	311,869	213,776	68.5	903	148,935	103,638	69.6	1,086	162,934	110,138	67.6
98	遠東	香港	49	8,085	3,429	42.4	24	3,960	1,868	47.2	25	4,125	1,561	37.8
99	香港快運航空	香港	709	116,276	86,214	74.1	356	58,384	43,769	75.0	353	57,892	42,445	73.3
	中國大陸		40,285	8,663,622	6,589,206	76.1	20,148	4,332,642	3,294,840	76.0	20,137	4,330,980	3,294,366	76.1
100	中華	上海浦東	982	368,755	284,771	77.2	491	184,295	144,216	78.3	491	184,460	140,555	76.2
101	中華	上海虹橋	474	148,362	135,434	91.3	237	74,181	66,664	89.9	237	74,181	68,770	92.7
102	中華	海口	234	37,738	26,810	71.0	117	18,869	13,557	71.8	117	18,869	13,253	70.2
103	中華	武漢	157	49,052	36,694	74.8	79	24,605	18,648	75.8	78	24,447	18,046	73.8
104	中華	西安	158	49,454	33,966	68.7	79	24,727	16,900	68.3	79	24,727	17,066	69.0
105	中華	大連	78	22,268	15,437	69.3	39	11,134	7,636	68.6	39	11,134	7,801	70.1
106	中華	青島	156	48,370	34,693	71.7	78	24,185	17,562	72.6	78	24,185	17,131	70.8
107	中華	成都	158	49,454	39,703	80.3	79	24,727	19,975	80.8	79	24,727	19,728	79.8
108	中華	重慶	288	44,790	28,772	64.2	143	22,264	14,299	64.2	145	22,526	14,473	64.3
109	中華	深圳	565	210,640	166,496	79.0	283	105,462	83,300	79.0	282	105,178	83,196	79.1
110	中華	北京	629	229,100	177,714	77.6	315	114,629	87,933	76.7	314	114,471	89,781	78.4
111	中華	廣州	400	157,820	126,921	80.4	201	79,223	64,705	81.7	199	78,597	62,216	79.2
112	中華	南昌	187	43,116	29,820	69.2	94	21,637	15,058	69.6	93	21,479	14,762	68.7
113	中華	三亞	216	34,584	20,368	58.9	108	17,292	10,226	59.1	108	17,292	10,142	58.7
114	立榮	寧波	293	59,922	43,172	72.0	146	29,876	20,839	69.8	147	30,046	22,333	74.3
115	立榮	南京	369	97,971	67,106	68.5	182	48,585	33,358	68.7	187	49,386	33,748	68.3
116	立榮	杭州	224	34,956	24,533	70.2	112	17,472	12,776	73.1	112	17,484	11,757	67.2
117	立榮	福州	304	46,872	34,128	72.8	152	23,436	17,099	73.0	152	23,436	17,029	72.7
118	立榮	西安	144	36,288	23,469	64.7	72	18,144	11,769	64.9	72	18,144	11,700	64.5
119	立榮	昆明	158	24,674	18,022	73.0	79	12,337	9,126	74.0	79	12,337	8,896	72.1
120	立榮	大連	156	39,312	28,999	73.8	78	19,656	14,969	76.2	78	19,656	14,030	71.4
121	立榮	青島	234	70,424	40,868	58.0	117	35,212	20,269	57.6	117	35,212	20,599	58.5
122	立榮	瀋陽	232	56,650	45,248	79.9	116	28,325	22,228	78.5	116	28,325	23,020	81.3
123	立榮	廈門	295	45,492	36,201	79.6	147	22,661	18,094	79.8	148	22,831	18,107	79.3
124	立榮	重慶	153	22,796	17,399	76.3	76	11,331	8,321	73.4	77	11,465	9,078	79.2
125	立榮	深圳	548	172,270	109,169	63.4	273	86,033	54,437	63.3	275	86,237	54,732	63.5
126	立榮	鹽城	74	11,134	8,269	74.3	37	5,567	4,129	74.2	37	5,567	4,140	74.4
127	長榮	上海浦東	990	371,263	301,682	81.3	498	186,249	150,044	80.6	492	185,014	151,638	82.0
128	長榮	上海虹橋	472	133,878	116,745	87.2	236	66,939	58,705	87.7	236	66,939	58,040	86.7

表44 臺灣地區各機場國際及兩岸定期航線班機載客率－按國家及航空公司航線分(續3)

中華民國101年1月至101年9月

序號	國家/航空公司	航線	合 計				入 境				出 境			
			飛行班次 (次)	座位總數 (位)	載客人數 (人)	載客率 (%)	飛行班次 (次)	座位總數 (位)	載客人數 (人)	載客率 (%)	飛行班次 (次)	座位總數 (位)	載客人數 (人)	載客率 (%)
129	長榮	寧波	158	24,755	18,027	72.8	79	12,435	9,639	77.5	79	12,320	8,388	68.1
130	長榮	海口	150	23,040	14,378	62.4	75	11,520	7,137	62.0	75	11,520	7,241	62.9
131	長榮	桂林	232	36,220	25,252	69.7	116	18,126	12,771	70.5	116	18,094	12,481	69.0
132	長榮	鄭州	313	63,612	45,469	71.5	157	31,885	22,543	70.7	156	31,727	22,926	72.3
133	長榮	杭州	547	170,386	130,817	76.8	273	85,034	66,968	78.8	274	85,352	63,849	74.8
134	長榮	成都	156	39,312	31,641	80.5	78	19,656	15,675	79.7	78	19,656	15,966	81.2
135	長榮	北京	551	183,576	153,428	83.6	276	91,914	76,595	83.3	275	91,662	76,833	83.8
136	長榮	廣州	394	87,498	74,113	84.7	198	43,904	36,527	83.2	196	43,594	37,586	86.2
137	長榮	天津	236	56,196	45,708	81.3	118	28,098	22,242	79.2	118	28,098	23,466	83.5
138	長榮	濟南	313	54,054	42,348	78.3	157	27,153	21,232	78.2	156	26,901	21,116	78.5
139	長榮	哈爾濱	184	38,608	28,589	74.0	92	19,304	14,205	73.6	92	19,304	14,384	74.5
140	長榮	黃山	219	33,567	22,265	66.3	109	16,706	10,500	62.9	110	16,861	11,765	69.8
141	復興	上海浦東	555	100,433	84,155	83.8	275	49,770	42,264	84.9	280	50,663	41,891	82.7
142	復興	上海虹橋	156	28,548	25,687	90.0	78	14,274	12,404	86.9	78	14,274	13,283	93.1
143	復興	長沙	236	40,024	29,074	72.6	118	20,012	14,354	71.7	118	20,012	14,720	73.6
144	復興	杭州	355	64,934	52,611	81.0	177	32,376	26,134	80.7	178	32,558	26,477	81.3
145	復興	福州	542	97,092	74,846	77.1	271	48,546	37,605	77.5	271	48,546	37,241	76.7
146	復興	武漢	196	35,822	30,399	84.9	98	17,911	15,245	85.1	98	17,911	15,154	84.6
147	復興	廈門	314	55,244	41,294	74.7	156	27,440	20,863	76.0	158	27,804	20,431	73.5
148	復興	重慶	154	29,408	21,794	74.1	77	14,704	10,789	73.4	77	14,704	11,005	74.8
149	復興	合肥	156	27,425	17,094	62.3	77	13,529	8,386	62.0	79	13,896	8,708	62.7
150	復興	天津	155	28,363	23,372	82.4	77	14,089	11,478	81.5	78	14,274	11,894	83.3
151	復興	南寧	78	13,276	9,770	73.6	39	6,638	4,473	67.4	39	6,638	5,297	79.8
152	復興	三亞	68	11,656	6,596	56.6	34	5,828	3,243	55.6	34	5,828	3,353	57.5
153	復興	徐州	230	38,860	22,427	57.7	115	19,430	11,105	57.2	115	19,430	11,322	58.3
154	華信	寧波	440	103,894	71,271	68.6	220	51,851	36,006	69.4	220	52,043	35,265	67.8
155	華信	南京	234	88,870	72,523	81.6	117	44,435	35,575	80.1	117	44,435	36,948	83.2
156	華信	長沙	310	78,916	58,668	74.3	155	39,461	29,502	74.8	155	39,455	29,166	73.9
157	華信	鄭州	301	79,152	58,009	73.3	150	39,524	28,961	73.3	151	39,628	29,048	73.3
158	華信	杭州	387	86,775	66,642	76.8	193	43,231	34,244	79.2	194	43,544	32,398	74.4
159	華信	福州	141	14,664	11,025	75.2	70	7,280	5,259	72.2	71	7,384	5,766	78.1
160	華信	武漢	76	7,904	5,523	69.9	38	3,952	2,771	70.1	38	3,952	2,752	69.6
161	華信	瀋陽	156	46,454	34,584	74.4	78	23,227	17,277	74.4	78	23,227	17,307	74.5
162	華信	廈門	780	187,833	133,921	71.3	390	93,935	67,591	72.0	390	93,898	66,330	70.6
163	華信	鹽城	150	23,700	16,523	69.7	74	11,692	8,255	70.6	76	12,008	8,268	68.9
164	遠東	貴陽	131	21,626	12,690	58.7	66	10,899	6,332	58.1	65	10,727	6,358	59.3
165	遠東	海口	146	24,318	14,824	61.0	73	12,159	7,372	60.6	73	12,159	7,452	61.3
166	遠東	成都	133	22,366	14,645	65.5	66	11,097	7,458	67.2	67	11,269	7,187	63.8
167	遠東	合肥	126	21,054	14,639	69.5	63	10,527	7,374	70.0	63	10,527	7,265	69.0
168	遠東	太原	215	35,475	26,474	74.6	107	17,655	13,114	74.3	108	17,820	13,360	75.0
169	遠東	南寧	141	23,507	18,530	78.8	70	11,671	9,057	77.6	71	11,836	9,473	80.0
170	遠東	石家莊	204	33,761	27,890	82.6	103	17,046	14,007	82.2	101	16,715	13,883	83.1
171	國航	上海浦東	561	142,906	114,585	80.2	282	71,769	58,538	81.6	279	71,137	56,047	78.8
172	國航	上海虹橋	308	51,034	44,046	86.3	154	25,517	22,916	89.8	154	25,517	21,130	82.8
173	國航	杭州	595	88,450	69,716	78.8	300	44,562	34,178	76.7	295	43,888	35,538	81.0
174	國航	成都	316	55,040	43,276	78.6	158	27,520	21,306	77.4	158	27,520	21,970	79.8
175	國航	重慶	390	62,450	48,939	78.4	195	31,225	24,756	79.3	195	31,225	24,183	77.4

表44 臺灣地區各機場國際及兩岸定期航線班機載客率－按國家及航空公司航線分(續4)

中華民國101年1月至101年9月

序號	國家/航空公司	航線	合 計				入 境				出 境			
			飛行班次 (次)	座位總數 (位)	載客人數 (人)	載客率 (%)	飛行班次 (次)	座位總數 (位)	載客人數 (人)	載客率 (%)	飛行班次 (次)	座位總數 (位)	載客人數 (人)	載客率 (%)
176	國航	北京	871	249,211	208,393	83.6	436	124,689	103,805	83.3	435	124,522	104,588	84.0
177	國航	天津	212	32,248	23,436	72.7	106	16,124	11,958	74.2	106	16,124	11,478	71.2
178	南方	上海浦東	470	82,117	68,598	83.5	236	41,153	33,744	82.0	234	40,964	34,854	85.1
179	南方	貴陽	301	50,568	32,549	64.4	150	25,200	16,284	64.6	151	25,368	16,265	64.1
180	南方	長沙	234	37,566	31,281	83.3	117	18,783	15,399	82.0	117	18,783	15,882	84.6
181	南方	海口	38	5,700	2,582	45.3	19	2,850	1,309	45.9	19	2,850	1,273	44.7
182	南方	桂林	382	64,176	43,549	67.9	191	32,088	21,733	67.7	191	32,088	21,816	68.0
183	南方	鄭州	308	51,744	39,094	75.6	154	25,872	19,101	73.8	154	25,872	19,993	77.3
184	南方	武漢	96	16,128	11,383	70.6	48	8,064	5,818	72.1	48	8,064	5,565	69.0
185	南方	大連	166	24,158	18,212	75.4	83	12,079	9,048	74.9	83	12,079	9,164	75.9
186	南方	瀋陽	230	36,438	29,326	80.5	115	18,219	14,955	82.1	115	18,219	14,371	78.9
187	南方	深圳	484	84,463	69,607	82.4	246	42,761	36,035	84.3	238	41,702	33,572	80.5
188	南方	廣州	549	130,487	104,722	80.3	275	65,332	51,874	79.4	274	65,155	52,848	81.1
189	南方	哈爾濱	214	32,100	24,611	76.7	107	16,050	12,004	74.8	107	16,050	12,607	78.5
190	南方	南寧	233	39,144	30,122	77.0	116	19,488	15,016	77.1	117	19,656	15,106	76.9
191	南方	長春	309	50,137	37,831	75.5	154	24,980	18,836	75.4	155	25,157	18,995	75.5
192	深圳	瀋陽	232	34,800	26,581	76.4	116	17,400	13,455	77.3	116	17,400	13,126	75.4
193	深圳	深圳	644	101,736	86,186	84.7	322	50,868	43,728	86.0	322	50,868	42,458	83.5
194	深圳	南寧	38	6,004	5,264	87.7	19	3,002	2,627	87.5	19	3,002	2,637	87.8
195	深圳	無錫	484	76,472	61,829	80.9	243	38,394	30,784	80.2	241	38,078	31,045	81.5
196	四川	昆明	230	37,230	29,967	80.5	115	18,615	15,182	81.6	115	18,615	14,785	79.4
197	四川	成都	392	75,952	56,285	74.1	196	37,976	28,095	74.0	196	37,976	28,190	74.2
198	四川	重慶	300	58,200	32,611	56.0	150	29,100	16,615	57.1	150	29,100	15,996	55.0
199	上海	上海浦東	536	87,368	70,437	80.6	268	43,684	35,073	80.3	268	43,684	35,364	81.0
200	上海	上海虹橋	229	54,703	34,497	63.1	114	27,222	16,696	61.3	115	27,481	17,801	64.8
201	上海	南京	51	8,568	5,970	69.7	26	4,368	2,971	68.0	25	4,200	2,999	71.4
202	上海	徐州	232	38,976	26,115	67.0	116	19,488	13,118	67.3	116	19,488	12,997	66.7
203	海南	海口	275	46,200	32,089	69.5	137	23,016	16,555	71.9	138	23,184	15,534	67.0
204	海南	西安	148	24,864	18,253	73.4	74	12,432	9,123	73.4	74	12,432	9,130	73.4
205	海南	大連	75	12,600	9,601	76.2	38	6,384	4,882	76.5	37	6,216	4,719	75.9
206	海南	北京	314	52,752	41,731	79.1	157	26,376	20,705	78.5	157	26,376	21,026	79.7
207	海南	廣州	236	39,648	30,291	76.4	118	19,824	15,126	76.3	118	19,824	15,165	76.5
208	海南	三亞	22	3,696	653	17.7	11	1,848	293	15.9	11	1,848	360	19.5
209	山東	青島	244	40,992	29,911	73.0	122	20,496	14,642	71.4	122	20,496	15,269	74.5
210	山東	濟南	404	66,684	48,103	72.1	202	33,342	23,751	71.2	202	33,342	24,352	73.0
211	山東	煙臺	359	60,312	39,702	65.8	180	30,240	20,488	67.8	179	30,072	19,214	63.9
212	廈門	長沙	227	38,411	27,671	72.0	113	19,121	14,195	74.2	114	19,290	13,476	69.9
213	廈門	杭州	92	15,548	11,500	74.0	46	7,774	5,810	74.7	46	7,774	5,690	73.2
214	廈門	福州	986	164,942	121,013	73.4	493	82,471	60,886	73.8	493	82,471	60,127	72.9
215	廈門	廈門	1,118	184,862	129,061	69.8	560	92,600	64,998	70.2	558	92,262	64,063	69.4
216	東方	上海浦東	901	263,894	202,821	76.9	448	131,445	100,289	76.3	453	132,449	102,532	77.4
217	東方	上海虹橋	546	95,004	80,608	84.8	273	47,502	40,112	84.4	273	47,502	40,496	85.3
218	東方	寧波	514	80,052	57,926	72.4	257	40,026	27,238	68.1	257	40,026	30,688	76.7
219	東方	南京	676	117,200	91,542	78.1	339	58,810	45,276	77.0	337	58,390	46,266	79.2
220	東方	武漢	156	25,856	20,841	80.6	78	12,928	10,334	79.9	78	12,928	10,507	81.3
221	東方	西安	150	22,740	17,707	77.9	75	11,370	8,751	77.0	75	11,370	8,956	78.8
222	東方	昆明	235	39,702	29,554	74.4	117	19,772	14,784	74.8	118	19,930	14,770	74.1

表44 臺灣地區各機場國際及兩岸定期航線班機載客率－按國家及航空公司航線分(續5)

中華民國101年1月至101年9月

序號	國家/航空公司	航線	合 計				入 境				出 境			
			飛行班次 (次)	座位總數 (位)	載客人數 (人)	載客率 (%)	飛行班次 (次)	座位總數 (位)	載客人數 (人)	載客率 (%)	飛行班次 (次)	座位總數 (位)	載客人數 (人)	載客率 (%)
223	東方	青島	76	11,856	7,791	65.7	38	5,928	3,737	63.0	38	5,928	4,054	68.4
224	東方	合肥	242	37,620	28,883	76.8	121	18,810	14,704	78.2	121	18,810	14,179	75.4
225	東方	南昌	262	40,804	26,536	65.0	131	20,402	12,797	62.7	131	20,402	13,739	67.3
226	東方	太原	222	36,576	23,045	63.0	112	18,446	11,372	61.7	110	18,130	11,673	64.4
227	東方	石家莊	173	27,334	18,178	66.5	87	13,746	9,167	66.7	86	13,588	9,011	66.3
228	東方	徐州	76	11,496	6,110	53.1	38	5,748	2,981	51.9	38	5,748	3,129	54.4
229	東方	鹽城	228	35,500	24,825	69.9	114	17,750	12,565	70.8	114	17,750	12,260	69.1
230	東方	無錫	646	100,620	79,516	79.0	325	50,616	40,948	80.9	321	50,004	38,568	77.1
	泰國		4,258	1,294,902	907,845	70.1	2,130	647,806	436,949	67.5	2,128	647,096	470,896	72.8
231	中華	曼谷	1,718	555,464	443,383	79.8	859	277,774	233,146	83.9	859	277,690	210,237	75.7
232	中華	清邁	144	22,908	17,469	76.3	72	11,454	8,711	76.1	72	11,454	8,758	76.5
233	中華	普吉島	151	24,700	20,354	82.4	76	12,432	10,166	81.8	75	12,268	10,188	83.0
234	長榮	曼谷	948	289,664	125,556	43.3	475	145,160	39,312	27.1	473	144,504	86,244	59.7
235	泰國	曼谷	1,090	338,668	252,592	74.6	545	169,328	120,740	71.3	545	169,340	131,852	77.9
236	荷蘭	曼谷	168	56,760	44,807	78.9	84	28,380	23,059	81.3	84	28,380	21,748	76.6
237	復興	清邁	39	6,738	3,684	54.7	19	3,278	1,815	55.4	20	3,460	1,869	54.0
	馬來西亞		3,478	853,119	662,031	77.6	1,733	425,454	328,302	77.2	1,745	427,665	333,729	78.0
238	中華	吉隆坡	694	224,826	164,201	73.0	347	112,413	82,289	73.2	347	112,413	81,912	72.9
239	中華	檳城	317	50,698	36,702	72.4	158	25,270	18,213	72.1	159	25,428	18,489	72.7
240	長榮	吉隆坡	308	87,754	66,644	75.9	154	43,877	33,352	76.0	154	43,877	33,292	75.9
241	馬來西亞	吉隆坡	545	90,381	73,902	81.8	272	45,011	35,564	79.0	273	45,370	38,338	84.5
242	馬來西亞	亞庇	553	79,736	61,031	76.5	275	39,652	30,347	76.5	278	40,084	30,684	76.5
243	復興	亞庇	39	6,898	3,869	56.1	19	3,358	1,938	57.7	20	3,540	1,931	54.5
244	全亞洲	吉隆坡	650	245,866	202,991	82.6	325	122,933	100,967	82.1	325	122,933	102,024	83.0
245	馬亞洲航空	亞庇	372	66,960	52,691	78.7	183	32,940	25,632	77.8	189	34,020	27,059	79.5
	荷蘭		378	120,204	78,549	65.3	189	60,102	21,193	35.3	189	60,102	57,356	95.4
246	荷蘭	阿姆斯特丹	378	120,204	78,549	65.3	189	60,102	21,193	35.3	189	60,102	57,356	95.4
	菲律賓		3,802	787,629	543,076	69.0	1,899	393,461	264,681	67.3	1,903	394,168	278,395	70.6
247	中華	馬尼拉	1,403	271,904	197,581	72.7	702	136,031	107,763	79.2	701	135,873	89,818	66.1
248	長榮	馬尼拉	550	151,608	116,022	76.5	275	75,804	60,961	80.4	275	75,804	55,061	72.6
249	宿霧太平洋	馬尼拉	559	99,969	83,947	84.0	278	49,716	41,158	82.8	281	50,253	42,789	85.1
250	荷蘭	馬尼拉	377	119,886	37,832	31.6	188	59,784	949	1.6	189	60,102	36,883	61.4
251	華信	長灘島	350	55,300	43,217	78.2	175	27,650	21,687	78.4	175	27,650	21,530	77.9
252	菲律賓	馬尼拉	563	88,962	64,477	72.5	281	44,476	32,163	72.3	282	44,486	32,314	72.6
	越南		5,423	1,267,626	925,066	73.0	2,712	633,915	477,828	75.4	2,711	633,711	447,238	70.6
253	中華	河內	548	160,034	114,158	71.3	274	80,017	55,758	69.7	274	80,017	58,400	73.0
254	中華	胡志明市	1,094	287,875	221,759	77.0	546	143,643	114,805	79.9	548	144,232	106,954	74.2
255	立榮	河內	210	32,914	21,800	66.2	104	16,299	11,313	69.4	106	16,615	10,487	63.1
256	立榮	胡志明市	181	28,314	19,979	70.6	91	14,236	10,143	71.2	90	14,078	9,836	69.9
257	長榮	河內	314	48,250	33,406	69.2	157	24,125	17,236	71.4	157	24,125	16,170	67.0
258	長榮	胡志明市	758	242,800	194,207	80.0	379	121,400	104,602	86.2	379	121,400	89,605	73.8
259	復興	河內	154	26,164	15,282	58.4	77	13,082	8,072	61.7	77	13,082	7,210	55.1
260	越南	河內	1,076	198,072	126,219	63.7	538	99,053	63,560	64.2	538	99,019	62,659	63.3
261	越南	胡志明市	1,088	243,203	178,256	73.3	546	122,060	92,339	75.7	542	121,143	85,917	70.9
	奧地利		234	65,431	53,360	81.6	117	32,655	25,667	78.6	117	32,776	27,693	84.5
262	中華	維也納	234	65,431	53,360	81.6	117	32,655	25,667	78.6	117	32,776	27,693	84.5
	新加坡		5,130	1,235,828	907,209	73.4	2,563	617,259	453,608	73.5	2,567	618,569	453,601	73.3

表44 臺灣地區各機場國際及兩岸定期航線班機載客率—按國家及航空公司航線分(續完)

中華民國101年1月至101年9月

[illegible]

表44-1 臺灣桃園國際機場國際及兩岸定期航線班機載客率－按國家及航空公司航線分

中華民國101年1月至101年9月

序號	國家/航空公司	航線	合 計				入 境				出 境			
			飛行班次 (次)	座位總數 (位)	載客人數 (人)	載客率 (%)	飛行班次 (次)	座位總數 (位)	載客人數 (人)	載客率 (%)	飛行班次 (次)	座位總數 (位)	載客人數 (人)	載客率 (%)
	總計		111,965	29,047,168	21,392,762	73.6	56,017	14,533,593	10,627,169	73.1	55,948	14,513,575	10,765,593	74.2
	中華民國		1,074	159,702	97,942	61.3	542	80,720	55,646	68.9	532	78,982	42,296	53.6
1	中華	桃園→高雄接駁線	1,069	158,910	97,499	61.4	537	79,928	55,203	69.1	532	78,982	42,296	53.6
2	馬來西亞	桃園→高雄接駁線	2	288	116	40.3	2	288	116	40.3	-	-	-	-
3	南方	桃園→高雄接駁線	2	336	239	71.1	2	336	239	71.1	-	-	-	-
4	海南	桃園→高雄接駁線	1	168	88	52.4	1	168	88	52.4	-	-	-	-
	日本		18,740	4,877,427	3,523,607	72.2	9,363	2,437,101	1,752,082	71.9	9,377	2,440,326	1,771,525	72.6
5	中華	大阪	1,254	443,538	289,179	65.2	627	221,853	156,213	70.4	627	221,685	132,966	60.0
6	中華	札幌	570	177,670	141,415	79.6	285	88,835	70,510	79.4	285	88,835	70,905	79.8
7	中華	名古屋	794	216,010	162,766	75.4	398	108,318	81,450	75.2	396	107,692	81,316	75.5
8	中華	東京成田	1,570	521,802	370,054	70.9	784	260,588	193,646	74.3	786	261,214	176,408	67.5
9	中華	琉球	1,017	194,565	145,768	74.9	508	97,084	72,524	74.7	509	97,481	73,244	75.1
10	中華	福岡	989	299,363	194,640	65.0	494	149,525	97,917	65.5	495	149,838	96,723	64.6
11	中華	廣島	565	91,976	66,091	71.9	282	45,906	31,560	68.7	283	46,070	34,531	75.0
12	中華	宮崎	151	24,814	16,046	64.7	75	12,328	8,249	66.9	76	12,486	7,797	62.4
13	中華	靜岡	160	25,544	16,487	64.5	80	12,772	8,637	67.6	80	12,772	7,850	61.5
14	中華	富山	120	19,212	12,053	62.7	60	9,606	5,111	53.2	60	9,606	6,942	72.3
15	中華	鹿兒島	162	35,456	23,301	65.7	81	17,728	10,568	59.6	81	17,728	12,733	71.8
16	長榮	大阪	546	144,394	118,329	81.9	273	72,197	59,181	82.0	273	72,197	59,148	81.9
17	長榮	仙台	162	40,824	30,825	75.5	81	20,412	15,202	74.5	81	20,412	15,623	76.5
18	長榮	札幌	558	173,966	146,039	83.9	279	86,983	72,611	83.5	279	86,983	73,428	84.4
19	長榮	名古屋	176	36,356	28,326	77.9	88	18,178	13,720	75.5	88	18,178	14,606	80.3
20	長榮	東京成田	1,094	293,134	237,922	81.2	546	146,315	118,704	81.1	548	146,819	119,218	81.2
21	長榮	福岡	469	145,455	101,677	69.9	234	72,571	50,512	69.6	235	72,884	51,165	70.2
22	長榮	小松	320	54,172	39,215	72.4	160	27,086	19,470	71.9	160	27,086	19,745	72.9
23	國泰	大阪	547	203,405	150,969	74.2	273	101,476	70,137	69.1	274	101,929	80,832	79.3
24	國泰	名古屋	542	159,922	98,663	61.7	271	79,961	44,468	55.6	271	79,961	54,195	67.8
25	國泰	東京成田	546	168,319	109,903	65.3	273	83,920	53,944	64.3	273	84,399	55,959	66.3
26	國泰	福岡	541	192,926	86,502	44.8	272	96,919	29,298	30.2	269	96,007	57,204	59.6
27	捷星	大阪	920	165,600	123,290	74.5	458	82,440	60,723	73.7	462	83,160	62,567	75.2
28	復興	大阪	184	32,248	16,193	50.2	91	15,942	8,025	50.3	93	16,306	8,168	50.1
29	復興	札幌	52	9,144	5,679	62.1	26	4,572	2,813	61.5	26	4,572	2,866	62.7
30	復興	琉球	172	29,464	12,930	43.9	86	14,732	6,388	43.4	86	14,732	6,542	44.4
31	復興	函館	54	9,388	7,805	83.1	27	4,694	3,953	84.2	27	4,694	3,852	82.1
32	復興	釧路	26	4,532	3,188	70.3	13	2,266	1,805	79.7	13	2,266	1,383	61.0
33	復興	帶廣	26	4,572	3,229	70.6	13	2,286	1,396	61.1	13	2,286	1,833	80.2
34	復興	旭川	26	4,572	3,511	76.8	13	2,286	1,809	79.1	13	2,286	1,702	74.5
35	華信	石垣島	67	6,980	6,473	92.7	33	3,438	3,157	91.8	34	3,542	3,316	93.6
36	聯合	東京成田	539	138,042	112,720	81.7	270	69,155	58,629	84.8	269	68,887	54,091	78.5
37	日本航空	大阪	1,090	208,575	163,594	78.4	546	104,478	80,110	76.7	544	104,097	83,484	80.2
38	日本航空	名古屋	545	79,498	65,688	82.6	273	39,772	33,027	83.0	272	39,726	32,661	82.2
39	日本航空	東京成田	1,093	209,018	173,347	82.9	545	104,249	87,224	83.7	548	104,769	86,123	82.2
40	全日空	東京成田	546	115,728	88,015	76.1	272	57,650	45,752	79.4	274	58,078	42,263	72.8
41	達美	東京成田	547	197,243	151,775	76.9	273	98,580	73,639	74.7	274	98,663	78,136	79.2
	加拿大		949	295,180	254,111	86.1	476	148,052	118,530	80.1	473	147,128	135,581	92.2
42	中華	溫哥華	468	129,168	113,935	88.2	235	64,860	52,179	80.4	233	64,308	61,756	96.0
43	長榮	溫哥華	247	91,560	75,934	82.9	124	45,966	36,188	78.7	123	45,594	39,746	87.2

資料來源：桃園國際機場股份有限公司

附註：1. 入境、出境之載客人數均包括過境旅客。

2. 載客人數以進出臺灣桃園國際機場之末站及首站為基準。

表44-1 臺灣桃園國際機場國際及兩岸定期航線班機載客率－按國家及航空公司航線分(續1)

中華民國101年1月至101年9月

序號	國家/航空公司	航線	合計				入境				出境			
			飛行班次 (次)	座位總數 (位)	載客人數 (人)	載客率 (%)	飛行班次 (次)	座位總數 (位)	載客人數 (人)	載客率 (%)	飛行班次 (次)	座位總數 (位)	載客人數 (人)	載客率 (%)
44	長榮	多倫多	234	74,452	64,242	86.3	117	37,226	30,163	81.0	117	37,226	34,079	91.5
	印尼		2,449	663,325	495,996	74.8	1,224	331,548	251,777	75.9	1,225	331,777	244,219	73.6
45	中華	泗水	10	2,510	2,368	94.3	4	1,097	1,024	93.3	6	1,413	1,344	95.1
46	中華	雅加達	567	166,676	126,261	75.8	283	83,110	60,809	73.2	284	83,566	65,452	78.3
47	中華	峇里島	592	179,645	136,191	75.8	297	90,052	69,060	76.7	295	89,593	67,131	74.9
48	長榮	泗水	161	40,572	31,969	78.8	81	20,412	15,610	76.5	80	20,160	16,359	81.1
49	長榮	雅加達	470	131,720	96,774	73.5	235	65,860	54,909	83.4	235	65,860	41,865	63.6
50	長榮	峇里島	394	99,410	74,788	75.2	197	49,705	37,523	75.5	197	49,705	37,265	75.0
51	印尼航空	雅加達	255	42,792	27,645	64.6	127	21,312	12,842	60.3	128	21,480	14,803	68.9
	印度		191	59,783	38,842	65.0	96	30,048	26,760	89.1	95	29,735	12,082	40.6
52	中華	德里	191	59,783	38,842	65.0	96	30,048	26,760	89.1	95	29,735	12,082	40.6
	帛琉		541	92,194	65,302	70.8	270	46,034	32,670	71.0	271	46,160	32,632	70.7
53	中華	帛琉	349	55,598	40,030	72.0	174	27,714	19,994	72.1	175	27,884	20,036	71.9
54	帛琉航空	帛琉	123	25,338	17,039	67.2	62	12,772	8,543	66.9	61	12,566	8,496	67.6
55	復興	帛琉	69	11,258	8,233	73.1	34	5,548	4,133	74.5	35	5,710	4,100	71.8
	法國		281	89,978	77,194	85.8	140	44,820	37,422	83.5	141	45,158	39,772	88.1
56	長榮	巴黎	281	89,978	77,194	85.8	140	44,820	37,422	83.5	141	45,158	39,772	88.1
	南韓		5,556	1,427,283	1,120,473	78.5	2,778	713,658	553,192	77.5	2,778	713,625	567,281	79.5
57	大韓	首爾仁川	864	213,546	168,392	78.9	432	106,773	83,195	77.9	432	106,773	85,197	79.8
58	大韓	清州	50	7,450	5,832	78.3	25	3,725	2,829	75.9	25	3,725	3,003	80.6
59	真航	濟州島	133	22,344	18,265	81.7	67	11,256	9,066	80.5	66	11,088	9,199	83.0
60	中華	首爾仁川	803	230,576	173,818	75.4	401	115,212	85,307	74.0	402	115,364	88,511	76.7
61	長榮	首爾仁川	670	201,800	166,979	82.7	335	100,900	84,739	84.0	335	100,900	82,240	81.5
62	泰國	首爾仁川	546	171,090	125,372	73.3	273	85,545	59,019	69.0	273	85,545	66,353	77.6
63	國泰	首爾仁川	548	188,803	148,242	78.5	274	94,376	71,836	76.1	274	94,427	76,406	80.9
64	復興	釜山	351	58,322	37,514	64.3	175	29,070	18,527	63.7	176	29,252	18,987	64.9
65	復興	濟州島	286	49,852	38,451	77.1	143	24,926	19,461	78.1	143	24,926	18,990	76.2
66	韓亞	首爾仁川	759	186,792	157,040	84.1	380	93,521	79,059	84.5	379	93,271	77,981	83.6
67	釜山	釜山	546	96,708	80,568	83.3	273	48,354	40,154	83.0	273	48,354	40,414	83.6
	柬埔寨		780	121,712	97,293	79.9	390	60,856	49,398	81.2	390	60,856	47,895	78.7
68	中華	金邊	232	37,040	26,730	72.2	116	18,520	13,647	73.7	116	18,520	13,083	70.6
69	長榮	金邊	548	84,672	70,563	83.3	274	42,336	35,751	84.4	274	42,336	34,812	82.2
	美國		4,735	1,644,458	1,349,174	82.0	2,370	822,929	652,021	79.2	2,365	821,529	697,153	84.9
70	中華	洛杉磯	1,011	403,271	332,098	82.4	505	201,437	157,531	78.2	506	201,834	174,567	86.5
71	中華	舊金山	532	212,408	171,410	80.7	266	106,204	83,583	78.7	266	106,204	87,827	82.7
72	中華	關島	191	55,968	41,293	73.8	96	28,063	20,659	73.6	95	27,905	20,634	73.9
73	長榮	安克拉治	96	30,528	23,969	78.5	96	30,528	23,969	78.5	-	-	-	-
74	長榮	西雅圖	352	124,518	106,768	85.7	177	62,604	51,500	82.3	175	61,914	55,268	89.3
75	長榮	洛杉磯	1,223	398,054	327,062	82.2	612	199,196	159,666	80.2	611	198,858	167,396	84.2
76	長榮	紐約	244	77,592	65,627	84.6	74	23,532	19,530	83.0	170	54,060	46,097	85.3
77	長榮	舊金山	826	267,784	225,441	84.2	413	133,892	109,209	81.6	413	133,892	116,232	86.8
78	長榮	關島	189	54,236	44,193	81.5	95	27,244	22,132	81.2	94	26,992	22,061	81.7
79	馬來西亞	洛杉磯	71	20,099	11,313	56.3	36	10,229	4,242	41.5	35	9,870	7,071	71.6
	香港		21,423	6,540,236	4,575,895	70.0	10,735	3,278,207	2,283,227	69.6	10,688	3,262,029	2,292,668	70.3
80	中華	香港	6,218	1,809,994	1,323,609	73.1	3,108	904,679	676,898	74.8	3,110	905,315	646,711	71.4
81	長榮	香港	4,071	1,126,200	834,051	74.1	2,037	563,414	422,559	75.0	2,034	562,786	411,492	73.1
82	國泰	香港	8,367	2,853,714	1,941,707	68.0	4,204	1,434,402	938,455	65.4	4,163	1,419,312	1,003,252	70.7

表44-1 臺灣桃園國際機場國際及兩岸定期航線班機載客率－按國家及航空公司航線分(續2)

中華民國101年1月至101年9月

序號	國家/航空公司	航線	合 計				入 境				出 境			
			飛行班次 (次)	座位總數 (位)	載客人數 (人)	載客率 (%)	飛行班次 (次)	座位總數 (位)	載客人數 (人)	載客率 (%)	飛行班次 (次)	座位總數 (位)	載客人數 (人)	載客率 (%)
83	港龍	香港	1,546	394,067	253,955	64.4	775	197,498	132,197	66.9	771	196,569	121,758	61.9
84	香港	香港	1,221	356,261	222,573	62.5	611	178,214	113,118	63.5	610	178,047	109,455	61.5
	中國大陸		27,974	6,372,294	4,823,742	75.7	14,008	3,189,729	2,409,132	75.5	13,966	3,182,565	2,414,610	75.9
85	中華	上海浦東	820	318,514	244,306	76.7	410	159,252	123,270	77.4	410	159,262	121,036	76.0
86	中華	海口	234	37,738	26,810	71.0	117	18,869	13,557	71.8	117	18,869	13,253	70.2
87	中華	武漢	157	49,052	36,694	74.8	79	24,605	18,648	75.8	78	24,447	18,046	73.8
88	中華	西安	158	49,454	33,966	68.7	79	24,727	16,900	68.3	79	24,727	17,066	69.0
89	中華	大連	78	22,268	15,437	69.3	39	11,134	7,636	68.6	39	11,134	7,801	70.1
90	中華	青島	156	48,370	34,693	71.7	78	24,185	17,562	72.6	78	24,185	17,131	70.8
91	中華	成都	158	49,454	39,703	80.3	79	24,727	19,975	80.8	79	24,727	19,728	79.8
92	中華	深圳	408	161,654	128,256	79.3	204	80,890	63,590	78.6	204	80,764	64,666	80.1
93	中華	北京	551	213,366	166,103	77.8	276	106,762	82,336	77.1	275	106,604	83,767	78.6
94	中華	廣州	400	157,820	126,921	80.4	201	79,223	64,705	81.7	199	78,597	62,216	79.2
95	中華	南昌	155	39,788	27,731	69.7	78	19,973	14,080	70.5	77	19,815	13,651	68.9
96	中華	三亞	216	34,584	20,368	58.9	108	17,292	10,226	59.1	108	17,292	10,142	58.7
97	立榮	寧波	154	38,614	28,705	74.3	77	19,307	13,913	72.1	77	19,307	14,792	76.6
98	立榮	南京	235	76,839	50,848	66.2	117	38,342	25,334	66.1	118	38,497	25,514	66.3
99	立榮	福州	148	22,530	16,017	71.1	74	11,265	8,750	77.7	74	11,265	7,267	64.5
100	立榮	西安	144	36,288	23,469	64.7	72	18,144	11,769	64.9	72	18,144	11,700	64.5
101	立榮	大連	156	39,312	28,999	73.8	78	19,656	14,969	76.2	78	19,656	14,030	71.4
102	立榮	青島	156	58,240	32,360	55.6	78	29,120	16,024	55.0	78	29,120	16,336	56.1
103	立榮	瀋陽	232	56,650	45,248	79.9	116	28,325	22,228	78.5	116	28,325	23,020	81.3
104	立榮	重慶	153	22,796	17,399	76.3	76	11,331	8,321	73.4	77	11,465	9,078	79.2
105	立榮	深圳	399	149,032	88,111	59.1	200	74,642	44,175	59.2	199	74,390	43,936	59.1
106	立榮	鹽城	74	11,134	8,269	74.3	37	5,567	4,129	74.2	37	5,567	4,140	74.4
107	長榮	上海浦東	818	300,921	249,890	83.0	412	151,078	124,130	82.2	406	149,843	125,760	83.9
108	長榮	寧波	1	252	155	61.5	1	252	155	61.5	-	-	-	-
109	長榮	海口	150	23,040	14,378	62.4	75	11,520	7,137	62.0	75	11,520	7,241	62.9
110	長榮	鄭州	156	39,118	28,238	72.2	78	19,559	13,887	71.0	78	19,559	14,351	73.4
111	長榮	杭州	547	170,386	130,817	76.8	273	85,034	66,968	78.8	274	85,352	63,849	74.8
112	長榮	成都	156	39,312	31,641	80.5	78	19,656	15,675	79.7	78	19,656	15,966	81.2
113	長榮	北京	551	183,576	153,428	83.6	276	91,914	76,595	83.3	275	91,662	76,833	83.8
114	長榮	廣州	239	63,317	54,112	85.5	120	31,736	26,590	83.8	119	31,581	27,522	87.1
115	長榮	天津	158	44,028	36,228	82.3	79	22,014	17,429	79.2	79	22,014	18,799	85.4
116	長榮	濟南	313	54,054	42,348	78.3	157	27,153	21,232	78.2	156	26,901	21,116	78.5
117	長榮	哈爾濱	184	38,608	28,589	74.0	92	19,304	14,205	73.6	92	19,304	14,384	74.5
118	長榮	黃山	219	33,567	22,265	66.3	109	16,706	10,500	62.9	110	16,861	11,765	69.8
119	復興	上海浦東	93	16,106	11,983	74.4	48	8,336	6,367	76.4	45	7,770	5,616	72.3
120	復興	長沙	156	26,552	19,916	75.0	78	13,276	9,946	74.9	78	13,276	9,970	75.1
121	復興	三亞	68	11,656	6,596	56.6	34	5,828	3,243	55.6	34	5,828	3,353	57.5
122	復興	徐州	230	38,860	22,427	57.7	115	19,430	11,105	57.2	115	19,430	11,322	58.3
123	華信	寧波	302	89,542	61,318	68.5	151	44,675	30,840	69.0	151	44,867	30,478	67.9
124	華信	南京	234	88,870	72,523	81.6	117	44,435	35,575	80.1	117	44,435	36,948	83.2
125	華信	長沙	154	47,138	37,115	78.7	77	23,572	18,819	79.8	77	23,566	18,296	77.6
126	華信	鄭州	232	71,976	52,860	73.4	116	35,988	26,397	73.3	116	35,988	26,463	73.5
127	華信	瀋陽	156	46,454	34,584	74.4	78	23,227	17,277	74.4	78	23,227	17,307	74.5
128	華信	廈門	550	163,913	115,147	70.2	275	81,975	58,229	71.0	275	81,938	56,918	69.5

表44-1 臺灣桃園國際機場國際及兩岸定期航線班機載客率－按國家及航空公司航線分(續3)

中華民國101年1月至101年9月

序號	國家/航空公司	航線	合 計				入 境				出 境			
			飛行班次 (次)	座位總數 (位)	載客人數 (人)	載客率 (%)	飛行班次 (次)	座位總數 (位)	載客人數 (人)	載客率 (%)	飛行班次 (次)	座位總數 (位)	載客人數 (人)	載客率 (%)
129	華信	鹽城	150	23,700	16,523	69.7	74	11,692	8,255	70.6	76	12,008	8,268	68.9
130	遠東	貴陽	131	21,626	12,690	58.7	66	10,899	6,332	58.1	65	10,727	6,358	59.3
131	遠東	石家莊	204	33,761	27,890	82.6	103	17,046	14,007	82.2	101	16,715	13,883	83.1
132	國航	上海浦東	561	142,906	114,585	80.2	282	71,769	58,538	81.6	279	71,137	56,047	78.8
133	國航	杭州	595	88,450	69,716	78.8	300	44,562	34,178	76.7	295	43,888	35,538	81.0
134	國航	成都	316	55,040	43,276	78.6	158	27,520	21,306	77.4	158	27,520	21,970	79.8
135	國航	重慶	390	62,450	48,939	78.4	195	31,225	24,756	79.3	195	31,225	24,183	77.4
136	國航	北京	871	249,211	208,393	83.6	436	124,689	103,805	83.3	435	124,522	104,588	84.0
137	南方	上海浦東	470	82,117	68,598	83.5	236	41,153	33,744	82.0	234	40,964	34,854	85.1
138	南方	貴陽	301	50,568	32,549	64.4	150	25,200	16,284	64.6	151	25,368	16,265	64.1
139	南方	長沙	234	37,566	31,281	83.3	117	18,783	15,399	82.0	117	18,783	15,882	84.6
140	南方	海口	38	5,700	2,582	45.3	19	2,850	1,309	45.9	19	2,850	1,273	44.7
141	南方	桂林	382	64,176	43,549	67.9	191	32,088	21,733	67.7	191	32,088	21,816	68.0
142	南方	鄭州	308	51,744	39,094	75.6	154	25,872	19,101	73.8	154	25,872	19,993	77.3
143	南方	武漢	96	16,128	11,383	70.6	48	8,064	5,818	72.1	48	8,064	5,565	69.0
144	南方	大連	166	24,158	18,212	75.4	83	12,079	9,048	74.9	83	12,079	9,164	75.9
145	南方	瀋陽	230	36,438	29,326	80.5	115	18,219	14,955	82.1	115	18,219	14,371	78.9
146	南方	深圳	484	84,463	69,607	82.4	246	42,761	36,035	84.3	238	41,702	33,572	80.5
147	南方	廣州	549	130,487	104,722	80.3	275	65,332	51,874	79.4	274	65,155	52,848	81.1
148	南方	哈爾濱	214	32,100	24,611	76.7	107	16,050	12,004	74.8	107	16,050	12,607	78.5
149	南方	南寧	233	39,144	30,122	77.0	116	19,488	15,016	77.1	117	19,656	15,106	76.9
150	南方	長春	233	40,181	30,941	77.0	116	20,002	15,285	76.4	117	20,179	15,656	77.6
151	深圳	瀋陽	232	34,800	26,581	76.4	116	17,400	13,455	77.3	116	17,400	13,126	75.4
152	深圳	深圳	644	101,736	86,186	84.7	322	50,868	43,728	86.0	322	50,868	42,458	83.5
153	深圳	南寧	38	6,004	5,264	87.7	19	3,002	2,627	87.5	19	3,002	2,637	87.8
154	深圳	無錫	484	76,472	61,829	80.9	243	38,394	30,784	80.2	241	38,078	31,045	81.5
155	四川	昆明	230	37,230	29,967	80.5	115	18,615	15,182	81.6	115	18,615	14,785	79.4
156	上海	南京	51	8,568	5,970	69.7	26	4,368	2,971	68.0	25	4,200	2,999	71.4
157	上海	徐州	232	38,976	26,115	67.0	116	19,488	13,118	67.3	116	19,488	12,997	66.7
158	海南	海口	275	46,200	32,089	69.5	137	23,016	16,555	71.9	138	23,184	15,534	67.0
159	海南	西安	148	24,864	18,253	73.4	74	12,432	9,123	73.4	74	12,432	9,130	73.4
160	海南	大連	75	12,600	9,601	76.2	38	6,384	4,882	76.5	37	6,216	4,719	75.9
161	海南	北京	314	52,752	41,731	79.1	157	26,376	20,705	78.5	157	26,376	21,026	79.7
162	海南	廣州	236	39,648	30,291	76.4	118	19,824	15,126	76.3	118	19,824	15,165	76.5
163	海南	三亞	22	3,696	653	17.7	11	1,848	293	15.9	11	1,848	360	19.5
164	山東	青島	244	40,992	29,911	73.0	122	20,496	14,642	71.4	122	20,496	15,269	74.5
165	山東	濟南	326	54,768	40,407	73.8	163	27,384	19,738	72.1	163	27,384	20,669	75.5
166	山東	煙臺	359	60,312	39,702	65.8	180	30,240	20,488	67.8	179	30,072	19,214	63.9
167	廈門	長沙	227	38,411	27,671	72.0	113	19,121	14,195	74.2	114	19,290	13,476	69.9
168	廈門	杭州	92	15,548	11,500	74.0	46	7,774	5,810	74.7	46	7,774	5,690	73.2
169	廈門	福州	550	92,358	67,415	73.0	275	46,179	33,079	71.6	275	46,179	34,336	74.4
170	廈門	廈門	550	90,418	61,040	67.5	276	45,378	29,081	64.1	274	45,040	31,959	71.0
171	東方	上海浦東	901	263,894	202,821	76.9	448	131,445	100,289	76.3	453	132,449	102,532	77.4
172	東方	寧波	514	80,052	57,926	72.4	257	40,026	27,238	68.1	257	40,026	30,688	76.7
173	東方	南京	599	105,034	82,273	78.3	301	52,806	40,703	77.1	298	52,228	41,570	79.6
174	東方	武漢	156	25,856	20,841	80.6	78	12,928	10,334	79.9	78	12,928	10,507	81.3
175	東方	西安	150	22,740	17,707	77.9	75	11,370	8,751	77.0	75	11,370	8,956	78.8

表44-1 臺灣桃園國際機場國際及兩岸定期航線班機載客率－按國家及航空公司航線分(續4)

中華民國101年1月至101年9月

序號	國家/航空公司	航線	合 計				入 境				出 境			
			飛行班次 (次)	座位總數 (位)	載客人數 (人)	載客率 (%)	飛行班次 (次)	座位總數 (位)	載客人數 (人)	載客率 (%)	飛行班次 (次)	座位總數 (位)	載客人數 (人)	載客率 (%)
176	東方	昆明	235	39,702	29,554	74.4	117	19,772	14,784	74.8	118	19,930	14,770	74.1
177	東方	青島	76	11,856	7,791	65.7	38	5,928	3,737	63.0	38	5,928	4,054	68.4
178	東方	合肥	242	37,620	28,883	76.8	121	18,810	14,704	78.2	121	18,810	14,179	75.4
179	東方	南昌	262	40,804	26,536	65.0	131	20,402	12,797	62.7	131	20,402	13,739	67.3
180	東方	太原	222	36,576	23,045	63.0	112	18,446	11,372	61.7	110	18,130	11,673	64.4
181	東方	石家莊	173	27,334	18,178	66.5	87	13,746	9,167	66.7	86	13,588	9,011	66.3
182	東方	徐州	76	11,496	6,110	53.1	38	5,748	2,981	51.9	38	5,748	3,129	54.4
183	東方	鹽城	228	35,500	24,825	69.9	114	17,750	12,565	70.8	114	17,750	12,260	69.1
184	東方	無錫	646	100,620	79,516	79.0	325	50,616	40,948	80.9	321	50,004	38,568	77.1
	泰國		4,038	1,259,522	878,956	69.8	2,020	630,116	422,614	67.1	2,018	629,406	456,342	72.5
185	中華	曼谷	1,498	520,084	414,494	79.7	749	260,084	218,811	84.1	749	260,000	195,683	75.3
186	中華	清邁	144	22,908	17,469	76.3	72	11,454	8,711	76.1	72	11,454	8,758	76.5
187	中華	普吉島	151	24,700	20,354	82.4	76	12,432	10,166	81.8	75	12,268	10,188	83.0
188	長榮	曼谷	948	289,664	125,556	43.3	475	145,160	39,312	27.1	473	144,504	86,244	59.7
189	泰國	曼谷	1,090	338,668	252,592	74.6	545	169,328	120,740	71.3	545	169,340	131,852	77.9
190	荷蘭	曼谷	168	56,760	44,807	78.9	84	28,380	23,059	81.3	84	28,380	21,748	76.6
191	復興	清邁	39	6,738	3,684	54.7	19	3,278	1,815	55.4	20	3,460	1,869	54.0
	馬來西亞		3,340	828,525	645,050	77.9	1,664	413,157	320,094	77.5	1,676	415,368	324,956	78.2
192	中華	吉隆坡	556	200,232	147,220	73.5	278	100,116	74,081	74.0	278	100,116	73,139	73.1
193	中華	檳城	317	50,698	36,702	72.4	158	25,270	18,213	72.1	159	25,428	18,489	72.7
194	長榮	吉隆坡	308	87,754	66,644	75.9	154	43,877	33,352	76.0	154	43,877	33,292	75.9
195	馬來西亞	吉隆坡	545	90,381	73,902	81.8	272	45,011	35,564	79.0	273	45,370	38,338	84.5
196	馬來西亞	亞庇	553	79,736	61,031	76.5	275	39,652	30,347	76.5	278	40,084	30,684	76.5
197	復興	亞庇	39	6,898	3,869	56.1	19	3,358	1,938	57.7	20	3,540	1,931	54.5
198	全亞洲	吉隆坡	650	245,866	202,991	82.6	325	122,933	100,967	82.1	325	122,933	102,024	83.0
199	馬亞洲航空	亞庇	372	66,960	52,691	78.7	183	32,940	25,632	77.8	189	34,020	27,059	79.5
	荷蘭		378	120,204	78,549	65.3	189	60,102	21,193	35.3	189	60,102	57,356	95.4
200	荷蘭	阿姆斯特丹	378	120,204	78,549	65.3	189	60,102	21,193	35.3	189	60,102	57,356	95.4
	菲律賓		3,494	755,597	517,405	68.5	1,745	377,445	251,182	66.5	1,749	378,152	266,223	70.4
201	中華	馬尼拉	1,095	239,872	171,910	71.7	548	120,015	94,264	78.5	547	119,857	77,646	64.8
202	長榮	馬尼拉	550	151,608	116,022	76.5	275	75,804	60,961	80.4	275	75,804	55,061	72.6
203	宿霧太平洋	馬尼拉	559	99,969	83,947	84.0	278	49,716	41,158	82.8	281	50,253	42,789	85.1
204	荷蘭	馬尼拉	377	119,886	37,832	31.6	188	59,784	949	1.6	189	60,102	36,883	61.4
205	華信	長灘島	350	55,300	43,217	78.2	175	27,650	21,687	78.4	175	27,650	21,530	77.9
206	菲律賓	馬尼拉	563	88,962	64,477	72.5	281	44,476	32,163	72.3	282	44,486	32,314	72.6
	越南		4,109	1,038,492	767,988	74.0	2,054	519,151	397,443	76.6	2,055	519,341	370,545	71.3
207	中華	河內	548	160,034	114,158	71.3	274	80,017	55,758	69.7	274	80,017	58,400	73.0
208	中華	胡志明市	1,094	287,875	221,759	77.0	546	143,643	114,805	79.9	548	144,232	106,954	74.2
209	長榮	河內	314	48,250	33,406	69.2	157	24,125	17,236	71.4	157	24,125	16,170	67.0
210	長榮	胡志明市	758	242,800	194,207	80.0	379	121,400	104,602	86.2	379	121,400	89,605	73.8
211	越南	河內	851	156,730	101,282	64.6	425	78,290	51,699	66.0	426	78,440	49,583	63.2
212	越南	胡志明市	544	142,803	103,176	72.3	273	71,676	53,343	74.4	271	71,127	49,833	70.1
	奧地利		234	65,431	53,360	81.6	117	32,655	25,667	78.6	117	32,776	27,693	84.5
213	中華	維也納	234	65,431	53,360	81.6	117	32,655	25,667	78.6	117	32,776	27,693	84.5
	新加坡		4,974	1,210,250	888,669	73.4	2,485	604,470	444,528	73.5	2,489	605,780	444,141	73.3
214	中華	新加坡	1,098	324,824	208,790	64.3	547	161,941	110,758	68.4	551	162,883	98,032	60.2
215	長榮	新加坡	543	166,457	123,460	74.2	271	83,006	61,087	73.6	272	83,451	62,373	74.7

表44-1 臺灣桃園國際機場國際及兩岸定期航線班機載客率—按國家及航空公司航線分(續完)

中華民國101年1月至101年9月

[illegible]

表44-2 高雄國際機場國際及兩岸定期航線班機載客率—按國家及航空公司航線分

中華民國101年1月至101年9月

序號	國家/航空公司	航線	合 計				入 境				出 境			
			飛行班次 (次)	座位總數 (位)	載客人數 (人)	載客率 (%)	飛行班次 (次)	座位總數 (位)	載客人數 (人)	載客率 (%)	飛行班次 (次)	座位總數 (位)	載客人數 (人)	載客率 (%)
	總計		16,620	3,336,801	2,367,557	71.0	8,306	1,667,753	1,189,373	71.3	8,314	1,669,048	1,178,184	70.6
	中華民國		1,070	152,630	97,253	63.7	533	75,952	42,410	55.8	537	76,678	54,843	71.5
1	中華	高雄→桃園接駁線	1,070	152,630	97,253	63.7	533	75,952	42,410	55.8	537	76,678	54,843	71.5
	日本		995	206,866	168,323	81.4	498	103,474	82,308	79.5	497	103,392	86,015	83.2
2	中華	大阪	117	18,486	15,740	85.1	59	9,322	7,739	83.0	58	9,164	8,001	87.3
3	中華	名古屋	46	7,268	5,551	76.4	23	3,634	2,936	80.8	23	3,634	2,615	72.0
4	中華	東京成田	234	48,132	36,969	76.8	117	24,066	17,729	73.7	117	24,066	19,240	79.9
5	華信	大阪	51	5,931	4,488	75.7	25	2,809	2,097	74.7	26	3,122	2,391	76.6
6	日本航空	東京成田	547	127,049	105,575	83.1	274	63,643	51,807	81.4	273	63,406	53,768	84.8
	南韓		394	53,126	42,292	79.6	196	26,432	21,173	80.1	198	26,694	21,119	79.1
7	中華	首爾仁川	225	35,550	27,814	78.2	112	17,696	13,894	78.5	113	17,854	13,920	78.0
8	華信	首爾仁川	169	17,576	14,478	82.4	84	8,736	7,279	83.3	85	8,840	7,199	81.4
	香港		6,110	1,512,153	1,045,612	69.1	3,054	756,052	532,585	70.4	3,056	756,101	513,027	67.9
9	中華	香港	1,811	423,374	291,372	68.8	997	218,657	151,094	69.1	814	204,717	140,278	68.5
10	港龍	香港	3,206	847,273	603,921	71.3	1,603	423,776	309,620	73.1	1,603	423,497	294,301	69.5
11	香港	香港	369	61,197	37,740	61.7	184	30,516	20,321	66.6	185	30,681	17,419	56.8
12	華信	香港	724	180,309	112,579	62.4	270	83,103	51,550	62.0	454	97,206	61,029	62.8
	中國大陸		3,892	753,676	544,828	72.3	1,946	376,701	274,224	72.8	1,946	376,975	270,604	71.8
13	中華	上海浦東	162	50,241	40,465	80.5	81	25,043	20,946	83.6	81	25,198	19,519	77.5
14	中華	重慶	155	30,958	19,336	62.5	77	15,400	9,654	62.7	78	15,558	9,682	62.2
15	中華	深圳	157	48,986	38,240	78.1	79	24,572	19,710	80.2	78	24,414	18,530	75.9
16	中華	北京	78	15,734	11,611	73.8	39	7,867	5,597	71.1	39	7,867	6,014	76.4
17	立榮	杭州	153	23,896	16,795	70.3	77	12,027	8,965	74.5	76	11,869	7,830	66.0
18	立榮	福州	156	24,342	18,111	74.4	78	12,171	8,349	68.6	78	12,171	9,762	80.2
19	立榮	昆明	158	24,674	18,022	73.0	79	12,337	9,126	74.0	79	12,337	8,896	72.1
20	立榮	青島	78	12,184	8,508	69.8	39	6,092	4,245	69.7	39	6,092	4,263	70.0
21	長榮	上海浦東	172	70,342	51,792	73.6	86	35,171	25,914	73.7	86	35,171	25,878	73.6
22	長榮	寧波	157	24,503	17,872	72.9	78	12,183	9,484	77.8	79	12,320	8,388	68.1
23	長榮	桂林	232	36,220	25,252	69.7	116	18,126	12,771	70.5	116	18,094	12,481	69.0
24	長榮	鄭州	157	24,494	17,231	70.3	79	12,326	8,656	70.2	78	12,168	8,575	70.5
25	長榮	廣州	155	24,181	20,001	82.7	78	12,168	9,937	81.7	77	12,013	10,064	83.8
26	長榮	天津	78	12,168	9,480	77.9	39	6,084	4,813	79.1	39	6,084	4,667	76.7
27	復興	長沙	80	13,472	9,158	68.0	40	6,736	4,408	65.4	40	6,736	4,750	70.5
28	復興	福州	154	26,164	17,389	66.5	77	13,082	8,580	65.6	77	13,082	8,809	67.3
29	復興	廈門	156	26,488	18,612	70.3	78	13,244	9,281	70.1	78	13,244	9,331	70.5
30	復興	合肥	78	13,148	7,006	53.3	39	6,574	3,476	52.9	39	6,574	3,530	53.7
31	復興	南寧	78	13,276	9,770	73.6	39	6,638	4,473	67.4	39	6,638	5,297	79.8
32	華信	長沙	156	31,778	21,553	67.8	78	15,889	10,683	67.2	78	15,889	10,870	68.4
33	華信	杭州	233	70,759	53,828	76.1	116	35,223	27,744	78.8	117	35,536	26,084	73.4
34	華信	廈門	230	23,920	18,774	78.5	115	11,960	9,362	78.3	115	11,960	9,412	78.7
35	遠東	海口	146	24,318	14,824	61.0	73	12,159	7,372	60.6	73	12,159	7,452	61.3
36	遠東	成都	133	22,366	14,645	65.5	66	11,097	7,458	67.2	67	11,269	7,187	63.8
37	遠東	合肥	126	21,054	14,639	69.5	63	10,527	7,374	70.0	63	10,527	7,265	69.0
38	遠東	南寧	68	11,462	9,109	79.5	34	5,731	4,484	78.2	34	5,731	4,625	80.7
39	廈門	福州	128	20,224	14,841	73.4	64	10,112	7,474	73.9	64	10,112	7,367	72.9
40	廈門	廈門	78	12,324	7,964	64.6	39	6,162	3,888	63.1	39	6,162	4,076	66.1
	泰國		220	35,380	28,889	81.7	110	17,690	14,335	81.0	110	17,690	14,554	82.3

資料來源：本局高雄國際航空站

附註：1. 入境、出境之載客人數均包括過境旅客。

2. 載客人數以進出高雄國際機場之末站及首站為基準。

表44-2 高雄國際機場國際及兩岸定期航線班機載客率—按國家及航空公司航線分(續)

中華民國101年1月至101年9月

[illegible]

表44-3 臺北松山機場國際及兩岸定期航線班機載客率—按國家及航空公司航線分

中華民國101年1月至101年9月

序號	國家/航空公司	航線	合計				入境				出境			
			飛行班次 (次)	座位總數 (位)	載客人數 (人)	載客率 (%)	飛行班次 (次)	座位總數 (位)	載客人數 (人)	載客率 (%)	飛行班次 (次)	座位總數 (位)	載客人數 (人)	載客率 (%)
	總計		11,137	2,454,922	2,004,709	81.7	5,561	1,225,979	997,841	81.4	5,576	1,228,943	1,006,868	81.9
	日本		4,378	1,146,926	972,015	84.7	2,188	573,190	480,514	83.8	2,190	573,736	491,501	85.7
1	中華	東京羽田	1,096	343,048	280,250	81.7	548	171,524	137,564	80.2	548	171,524	142,686	83.2
2	長榮	東京羽田	1,095	310,767	261,491	84.1	547	155,229	129,390	83.4	548	155,538	132,101	84.9
3	日本航空	東京羽田	1,091	258,567	230,753	89.2	545	129,165	114,094	88.3	546	129,402	116,659	90.2
4	全日空	東京羽田	1,096	234,544	199,521	85.1	548	117,272	99,466	84.8	548	117,272	100,055	85.3
	南韓		612	99,574	61,442	61.7	306	49,787	29,967	60.2	306	49,787	31,475	63.2
5	德威	首爾金浦	172	32,508	16,534	50.9	86	16,254	7,621	46.9	86	16,254	8,913	54.8
6	易斯達	首爾金浦	132	19,668	11,264	57.3	66	9,834	6,263	63.7	66	9,834	5,001	50.9
7	中華	首爾金浦	132	20,646	13,735	66.5	66	10,323	6,409	62.1	66	10,323	7,326	71.0
8	長榮	首爾金浦	176	26,752	19,909	74.4	88	13,376	9,674	72.3	88	13,376	10,235	76.5
	中國大陸		6,147	1,208,422	971,252	80.4	3,067	603,002	487,360	80.8	3,080	605,420	483,892	79.9
9	中華	上海虹橋	474	148,362	135,434	91.3	237	74,181	66,664	89.9	237	74,181	68,770	92.7
10	立榮	廈門	224	34,444	27,701	80.4	112	17,222	13,839	80.4	112	17,222	13,862	80.5
11	長榮	上海虹橋	472	133,878	116,745	87.2	236	66,939	58,705	87.7	236	66,939	58,040	86.7
12	復興	上海浦東	227	41,557	34,875	83.9	110	20,140	17,506	86.9	117	21,417	17,369	81.1
13	復興	上海虹橋	156	28,548	25,687	90.0	78	14,274	12,404	86.9	78	14,274	13,283	93.1
14	復興	杭州	314	57,472	47,905	83.4	157	28,736	23,837	83.0	157	28,736	24,068	83.8
15	復興	福州	314	57,460	47,765	83.1	157	28,730	24,296	84.6	157	28,730	23,469	81.7
16	復興	武漢	154	28,178	22,875	81.2	77	14,089	11,480	81.5	77	14,089	11,395	80.9
17	復興	重慶	154	29,408	21,794	74.1	77	14,704	10,789	73.4	77	14,704	11,005	74.8
18	復興	合肥	78	14,277	10,088	70.7	38	6,955	4,910	70.6	40	7,322	5,178	70.7
19	復興	天津	155	28,363	23,372	82.4	77	14,089	11,478	81.5	78	14,274	11,894	83.3
20	遠東	太原	215	35,475	26,474	74.6	107	17,655	13,114	74.3	108	17,820	13,360	75.0
21	遠東	南寧	73	12,045	9,421	78.2	36	5,940	4,573	77.0	37	6,105	4,848	79.4
22	國航	上海虹橋	308	51,034	44,046	86.3	154	25,517	22,916	89.8	154	25,517	21,130	82.8
23	國航	天津	150	23,454	17,724	75.6	75	11,727	8,999	76.7	75	11,727	8,725	74.4
24	四川	成都	318	61,692	46,696	75.7	159	30,846	23,326	75.6	159	30,846	23,370	75.8
25	四川	重慶	300	58,200	32,611	56.0	150	29,100	16,615	57.1	150	29,100	15,996	55.0
26	上海	上海浦東	536	87,368	70,437	80.6	268	43,684	35,073	80.3	268	43,684	35,364	81.0
27	上海	上海虹橋	229	54,703	34,497	63.1	114	27,222	16,696	61.3	115	27,481	17,801	64.8
28	廈門	福州	308	52,360	38,757	74.0	154	26,180	20,333	77.7	154	26,180	18,424	70.4
29	廈門	廈門	442	75,140	55,740	74.2	221	37,570	29,695	79.0	221	37,570	26,045	69.3
30	東方	上海虹橋	546	95,004	80,608	84.8	273	47,502	40,112	84.4	273	47,502	40,496	85.3

資料來源：本局臺北國際航空站

附註：1. 自99年11月1日起以定期班機管理之包機，改列本國際及兩岸定期航線班機載客率統計表。

2. 99年11月1日以前以定期班機管理之包機，相關航線載客率請參考當期月報表71及表72。

表44-4 臺中機場國際及兩岸定期航線班機載客率—按國家及航空公司航線分

中華民國101年1月至101年9月

序號	國家/航空公司	航線	合計				入境				出境			
			飛行班次 (次)	座位總數 (位)	載客人數 (人)	載客率 (%)	飛行班次 (次)	座位總數 (位)	載客人數 (人)	載客率 (%)	飛行班次 (次)	座位總數 (位)	載客人數 (人)	載客率 (%)
	總計		4,719	641,261	481,944	75.2	2,354	318,418	244,248	76.7	2,365	322,843	237,696	73.6
	日本		78	8,112	6,636	81.8	39	4,056	3,198	78.8	39	4,056	3,438	84.8
1	華信	琉球	78	8,112	6,636	81.8	39	4,056	3,198	78.8	39	4,056	3,438	84.8
	香港		2,514	328,948	245,258	74.6	1,259	163,407	126,429	77.4	1,255	165,541	118,829	71.8
2	港龍	香港	540	81,112	57,847	71.3	270	39,191	30,572	78.0	270	41,921	27,275	65.1
3	華信	香港	1,265	131,560	101,197	76.9	633	65,832	52,088	79.1	632	65,728	49,109	74.7
4	香港快運航空	香港	709	116,276	86,214	74.1	356	58,384	43,769	75.0	353	57,892	42,445	73.3
	中國大陸		2,127	304,201	230,050	75.6	1,056	150,955	114,621	75.9	1,071	153,246	115,429	75.3
5	中華	重慶	133	13,832	9,436	68.2	66	6,864	4,645	67.7	67	6,968	4,791	68.8
6	中華	南昌	32	3,328	2,089	62.8	16	1,664	978	58.8	16	1,664	1,111	66.8
7	立榮	寧波	139	21,308	14,467	67.9	69	10,569	6,926	65.5	70	10,739	7,541	70.2
8	立榮	南京	72	11,209	9,154	81.7	35	5,450	4,583	84.1	37	5,759	4,571	79.4
9	立榮	杭州	71	11,060	7,738	70.0	35	5,445	3,811	70.0	36	5,615	3,927	69.9
10	立榮	廈門	71	11,048	8,500	76.9	35	5,439	4,255	78.2	36	5,609	4,245	75.7
11	立榮	深圳	149	23,238	21,058	90.6	73	11,391	10,262	90.1	76	11,847	10,796	91.1
12	復興	上海浦東	235	42,770	37,297	87.2	117	21,294	18,391	86.4	118	21,476	18,906	88.0
13	復興	福州	74	13,468	9,692	72.0	37	6,734	4,729	70.2	37	6,734	4,963	73.7
14	復興	廈門	158	28,756	22,682	78.9	78	14,196	11,582	81.6	80	14,560	11,100	76.2
15	華信	寧波	138	14,352	9,953	69.3	69	7,176	5,166	72.0	69	7,176	4,787	66.7
16	華信	鄭州	69	7,176	5,149	71.8	34	3,536	2,564	72.5	35	3,640	2,585	71.0
17	華信	杭州	154	16,016	12,814	80.0	77	8,008	6,500	81.2	77	8,008	6,314	78.8
18	華信	福州	141	14,664	11,025	75.2	70	7,280	5,259	72.2	71	7,384	5,766	78.1
19	華信	武漢	76	7,904	5,523	69.9	38	3,952	2,771	70.1	38	3,952	2,752	69.6
20	國航	天津	62	8,794	5,712	65.0	31	4,397	2,959	67.3	31	4,397	2,753	62.6
21	南方	長春	76	9,956	6,890	69.2	38	4,978	3,551	71.3	38	4,978	3,339	67.1
22	四川	成都	74	14,260	9,589	67.2	37	7,130	4,769	66.9	37	7,130	4,820	67.6
23	山東	濟南	78	11,916	7,696	64.6	39	5,958	4,013	67.4	39	5,958	3,683	61.8
24	廈門	廈門	48	6,980	4,317	61.8	24	3,490	2,334	66.9	24	3,490	1,983	56.8
25	東方	南京	77	12,166	9,269	76.2	38	6,004	4,573	76.2	39	6,162	4,696	76.2

資料來源：本局臺中航空站

附註：1. 自99年11月1日起以定期班機管理之包機，改列本國際及兩岸定期航線班機載客率統計表。

2. 99年11月1日以前以定期班機管理之包機, 相關航線載客率請參考當期月報表71及表72。

表44-5 臺東機場國際及兩岸定期航線班機載客率－按國家及航空公司航線分

中華民國101年1月至101年9月

序號	國家/航空公司	航線	合 計				入 境				出 境			
			飛行班次 (次)	座位總數 (位)	載客人數 (人)	載客率 (%)	飛行班次 (次)	座位總數 (位)	載客人數 (人)	載客率 (%)	飛行班次 (次)	座位總數 (位)	載客人數 (人)	載客率 (%)
	總計		62	9,923	7,104	71.6	30	4,793	3,441	71.8	32	5,130	3,663	71.4
	中國大陸		62	9,923	7,104	71.6	30	4,793	3,441	71.8	32	5,130	3,663	71.4
1	立榮	南京	62	9,923	7,104	71.6	30	4,793	3,441	71.8	32	5,130	3,663	71.4

資料來源：本局臺東航空站

表44-6 花蓮機場國際及兩岸定期航線班機載客率－按國家及航空公司航線分

中華民國101年1月至101年9月

序號	國家/航空公司	航線	合 計				入 境				出 境			
			飛行班次 (次)	座位總數 (位)	載客人數 (人)	載客率 (%)	飛行班次 (次)	座位總數 (位)	載客人數 (人)	載客率 (%)	飛行班次 (次)	座位總數 (位)	載客人數 (人)	載客率 (%)
	總計		83	15,106	12,230	81.0	41	7,462	6,062	81.2	42	7,644	6,168	80.7
	中國大陸		83	15,106	12,230	81.0	41	7,462	6,062	81.2	42	7,644	6,168	80.7
1	復興	杭州	41	7,462	4,706	63.1	20	3,640	2,297	63.1	21	3,822	2,409	63.0
2	復興	武漢	42	7,644	7,524	98.4	21	3,822	3,765	98.5	21	3,822	3,759	98.4

資料來源：本局花蓮航空站

表44-7 馬公機場國際及兩岸定期航線班機載客率－按國家及航空公司航線分

中華民國101年1月至101年9月

序號	國家/航空公司	航線	合 計				入 境				出 境			
			飛行班次 (次)	座位總數 (位)	載客人數 (人)	載客率 (%)	飛行班次 (次)	座位總數 (位)	載客人數 (人)	載客率 (%)	飛行班次 (次)	座位總數 (位)	載客人數 (人)	載客率 (%)
	總計		49	8,085	3,429	42.4	24	3,960	1,868	47.2	25	4,125	1,561	37.8
	香港		49	8,085	3,429	42.4	24	3,960	1,868	47.2	25	4,125	1,561	37.8
1	遠東	香港	49	8,085	3,429	42.4	24	3,960	1,868	47.2	25	4,125	1,561	37.8

資料來源：本局馬公航空站

表45 臺灣地區各機場國際及兩岸航線不定期包機載客率—按月別分

中華民國101年

月別	國 際 及 兩 岸 航 線											
	合 計				入 境				出 境			
	飛行班次 (次)	座位總數 (位)	載客人數 (人)	載客率 (%)	飛行班次 (次)	座位總數 (位)	載客人數 (人)	載客率 (%)	飛行班次 (次)	座位總數 (位)	載客人數 (人)	載客率 (%)
總 計	5,627	814,240	647,544	79.5	2,804	405,501	322,949	79.6	2,823	408,739	324,595	79.4
1月	935	134,009	101,676	75.9	457	65,255	49,455	75.8	478	68,754	52,221	76.0
2月	684	97,682	75,950	77.8	345	49,408	37,756	76.4	339	48,274	38,194	79.1
3月	705	98,384	74,237	75.5	351	48,859	37,679	77.1	354	49,525	36,558	73.8
4月	480	73,598	60,280	81.9	241	36,893	30,067	81.5	239	36,705	30,213	82.3
5月	618	90,158	74,153	82.2	308	44,897	36,741	81.8	310	45,261	37,412	82.7
6月	538	78,599	66,208	84.2	265	38,544	32,020	83.1	273	40,055	34,188	85.4
7月	653	96,965	80,020	82.5	328	48,761	39,931	81.9	325	48,204	40,089	83.2
8月	543	76,487	63,865	83.5	274	38,828	33,035	85.1	269	37,659	30,830	81.9
9月	471	68,358	51,155	74.8	235	34,056	26,265	77.1	236	34,302	24,890	72.6
10月												
11月												
12月												

資料來源：本局所屬航空站及桃園國際機場股份有限公司

附註：1. 入境、出境之載客人數均包括過境旅客，並以進出臺灣地區國際機場之末站及首站為基準。

2. 自99年11月1日起本表統計範圍包含以定期班機管理之包機。

3. 99年11月1日以前臺北松山機場及臺中機場以定期班機管理之包機，相關航線載客率請參考當期月報表71及表72。

月別	國 際 航 線 (含 港 澳)											
	合 計				入 境				出 境			
	飛行班次 (次)	座位總數 (位)	載客人數 (人)	載客率 (%)	飛行班次 (次)	座位總數 (位)	載客人數 (人)	載客率 (%)	飛行班次 (次)	座位總數 (位)	載客人數 (人)	載客率 (%)
總 計	4,948	710,132	558,336	78.6	2,466	353,696	278,404	78.7	2,482	356,436	279,932	78.5
1月	915	130,695	99,439	76.1	447	63,598	48,214	75.8	468	67,097	51,225	76.3
2月	674	96,002	74,501	77.6	340	48,568	37,044	76.3	334	47,434	37,457	79.0
3月	679	94,436	70,592	74.8	338	46,885	35,853	76.5	341	47,551	34,739	73.1
4月	406	62,212	50,425	81.1	204	31,200	25,164	80.7	202	31,012	25,261	81.5
5月	516	74,880	59,941	80.0	258	37,423	29,745	79.5	258	37,457	30,196	80.6
6月	425	61,533	51,478	83.7	209	30,095	24,676	82.0	216	31,438	26,802	85.3
7月	527	77,317	63,089	81.6	265	38,937	31,596	81.1	262	38,380	31,493	82.1
8月	439	60,471	50,124	82.9	222	30,820	26,369	85.6	217	29,651	23,755	80.1
9月	367	52,586	38,747	73.7	183	26,170	19,743	75.4	184	26,416	19,004	71.9
10月												
11月												
12月												

月別	兩 岸 航 線											
	合 計				入 境				出 境			
	飛行班次 (次)	座位總數 (位)	載客人數 (人)	載客率 (%)	飛行班次 (次)	座位總數 (位)	載客人數 (人)	載客率 (%)	飛行班次 (次)	座位總數 (位)	載客人數 (人)	載客率 (%)
總 計	679	104,108	89,208	85.7	338	51,805	44,545	86.0	341	52,303	44,663	85.4
1月	20	3,314	2,237	67.5	10	1,657	1,241	74.9	10	1,657	996	60.1
2月	10	1,680	1,449	86.3	5	840	712	84.8	5	840	737	87.7
3月	26	3,948	3,645	92.3	13	1,974	1,826	92.5	13	1,974	1,819	92.1
4月	74	11,386	9,855	86.6	37	5,693	4,903	86.1	37	5,693	4,952	87.0
5月	102	15,278	14,212	93.0	50	7,474	6,996	93.6	52	7,804	7,216	92.5
6月	113	17,066	14,730	86.3	56	8,449	7,344	86.9	57	8,617	7,386	85.7
7月	126	19,648	16,931	86.2	63	9,824	8,335	84.8	63	9,824	8,596	87.5
8月	104	16,016	13,741	85.8	52	8,008	6,666	83.2	52	8,008	7,075	88.3
9月	104	15,772	12,408	78.7	52	7,886	6,522	82.7	52	7,886	5,886	74.6
10月												
11月												
12月												

表45-1 臺灣桃園國際機場國際及兩岸航線不定期包機載客率－按月別分

中華民國101年

月別	國 際 及 兩 岸 航 線											
	合 計				入 境				出 境			
	飛行班次 (次)	座位總數 (位)	載客人數 (人)	載客率 (%)	飛行班次 (次)	座位總數 (位)	載客人數 (人)	載客率 (%)	飛行班次 (次)	座位總數 (位)	載客人數 (人)	載客率 (%)
總 計	2,645	446,224	367,299	82.3	1,319	222,369	182,769	82.2	1,326	223,855	184,530	82.4
1月	436	72,259	57,568	79.7	211	34,915	26,992	77.3	225	37,344	30,576	81.9
2月	304	51,150	42,419	82.9	156	26,282	21,976	83.6	148	24,868	20,443	82.2
3月	271	45,340	35,545	78.4	133	22,173	17,203	77.6	138	23,167	18,342	79.2
4月	260	45,116	37,475	83.1	131	22,683	18,782	82.8	129	22,433	18,693	83.3
5月	325	55,068	46,309	84.1	163	27,589	23,364	84.7	162	27,479	22,945	83.5
6月	267	44,905	38,773	86.3	130	21,781	18,543	85.1	137	23,124	20,230	87.5
7月	323	56,589	46,980	83.0	163	28,573	23,746	83.1	160	28,016	23,234	82.9
8月	243	39,265	33,855	86.2	125	20,321	17,793	87.6	118	18,944	16,062	84.8
9月	216	36,532	28,375	77.7	107	18,052	14,370	79.6	109	18,480	14,005	75.8
10月												
11月												
12月												

資料來源：桃園國際機場股份有限公司

附註：1. 入境、出境之載客人數均包括過境旅客。

2. 載客人數以進出臺灣桃園國際機場之末站及首站為基準。

月別	國 際 航 線 (含 港 澳)											
	合 計				入 境				出 境			
	飛行班次 (次)	座位總數 (位)	載客人數 (人)	載客率 (%)	飛行班次 (次)	座位總數 (位)	載客人數 (人)	載客率 (%)	飛行班次 (次)	座位總數 (位)	載客人數 (人)	載客率 (%)
總 計	2,483	422,366	348,298	82.5	1,238	210,440	173,107	82.3	1,245	211,926	175,191	82.7
1月	418	69,153	55,430	80.2	202	33,362	25,810	77.4	216	35,791	29,620	82.8
2月	294	49,470	40,970	82.8	151	25,442	21,264	83.6	143	24,028	19,706	82.0
3月	263	43,996	34,396	78.2	129	21,501	16,628	77.3	134	22,495	17,768	79.0
4月	252	43,772	36,351	83.0	127	22,011	18,224	82.8	125	21,761	18,127	83.3
5月	307	52,688	44,123	83.7	154	26,399	22,258	84.3	153	26,289	21,865	83.2
6月	241	41,365	35,840	86.6	117	20,011	17,105	85.5	124	21,354	18,735	87.7
7月	299	53,053	43,975	82.9	151	26,805	22,244	83.0	148	26,248	21,731	82.8
8月	217	35,633	31,211	87.6	112	18,505	16,553	89.5	105	17,128	14,658	85.6
9月	192	33,236	26,002	78.2	95	16,404	13,021	79.4	97	16,832	12,981	77.1
10月												
11月												
12月												

月別	兩 岸 航 線											
	合 計				入 境				出 境			
	飛行班次 (次)	座位總數 (位)	載客人數 (人)	載客率 (%)	飛行班次 (次)	座位總數 (位)	載客人數 (人)	載客率 (%)	飛行班次 (次)	座位總數 (位)	載客人數 (人)	載客率 (%)
總 計	162	23,858	19,001	79.6	81	11,929	9,662	81.0	81	11,929	9,339	78.3
1月	18	3,106	2,138	68.8	9	1,553	1,182	76.1	9	1,553	956	61.6
2月	10	1,680	1,449	86.3	5	840	712	84.8	5	840	737	87.7
3月	8	1,344	1,149	85.5	4	672	575	85.6	4	672	574	85.4
4月	8	1,344	1,124	83.6	4	672	558	83.0	4	672	566	84.2
5月	18	2,380	2,186	91.8	9	1,190	1,106	92.9	9	1,190	1,080	90.8
6月	26	3,540	2,933	82.9	13	1,770	1,438	81.2	13	1,770	1,495	84.5
7月	24	3,536	3,005	85.0	12	1,768	1,502	85.0	12	1,768	1,503	85.0
8月	26	3,632	2,644	72.8	13	1,816	1,240	68.3	13	1,816	1,404	77.3
9月	24	3,296	2,373	72.0	12	1,648	1,349	81.9	12	1,648	1,024	62.1
10月												
11月												
12月												

表45-2 高雄國際機場國際及兩岸航線不定期包機載客率—按月別分

中華民國101年

月別	國 際 及 兩 岸 航 線											
	合 計				入 境				出 境			
	飛行班次 (次)	座位總數 (位)	載客人數 (人)	載客率 (%)	飛行班次 (次)	座位總數 (位)	載客人數 (人)	載客率 (%)	飛行班次 (次)	座位總數 (位)	載客人數 (人)	載客率 (%)
總 計	371	63,658	51,594	81.0	183	31,369	25,552	81.5	188	32,289	26,042	80.7
1月	35	5,890	5,022	85.3	15	2,514	2,284	90.9	20	3,376	2,738	81.1
2月	20	3,160	3,019	95.5	11	1,738	1,666	95.9	9	1,422	1,353	95.1
3月	6	1,164	714	61.3	3	582	357	61.3	3	582	357	61.3
4月	26	5,640	4,530	80.3	13	2,789	2,265	81.2	13	2,851	2,265	79.4
5月	25	3,888	3,051	78.5	12	1,872	1,515	80.9	13	2,016	1,536	76.2
6月	41	7,376	5,637	76.4	20	3,604	2,763	76.7	21	3,772	2,874	76.2
7月	68	11,534	9,744	84.5	34	5,767	4,766	82.6	34	5,767	4,978	86.3
8月	80	13,540	11,125	82.2	40	6,770	5,541	81.8	40	6,770	5,584	82.5
9月	70	11,466	8,752	76.3	35	5,733	4,395	76.7	35	5,733	4,357	76.0
10月												
11月												
12月												

資料來源：本局高雄國際航空站

附註：1. 入境、出境之載客人數均包括過境旅客。

2. 載客人數以進出高雄國際機場之末站及首站為基準。

月別	國 際 航 線 (含 港 澳)											
	合 計				入 境				出 境			
	飛行班次 (次)	座位總數 (位)	載客人數 (人)	載客率 (%)	飛行班次 (次)	座位總數 (位)	載客人數 (人)	載客率 (%)	飛行班次 (次)	座位總數 (位)	載客人數 (人)	載客率 (%)
總 計	184	31,924	22,352	70.0	90	15,586	11,013	70.7	94	16,338	11,339	69.4
1月	35	5,890	5,022	85.3	15	2,514	2,284	90.9	20	3,376	2,738	81.1
2月	20	3,160	3,019	95.5	11	1,738	1,666	95.9	9	1,422	1,353	95.1
3月	6	1,164	714	61.3	3	582	357	61.3	3	582	357	61.3
4月	20	4,632	3,591	77.5	10	2,285	1,791	78.4	10	2,347	1,800	76.7
5月	13	1,872	1,207	64.5	6	864	547	63.3	7	1,008	660	65.5
6月	12	2,472	1,137	46.0	6	1,236	526	42.6	6	1,236	611	49.4
7月	16	2,760	1,755	63.6	8	1,380	892	64.6	8	1,380	863	62.5
8月	34	5,606	3,674	65.5	17	2,803	1,844	65.8	17	2,803	1,830	65.3
9月	28	4,368	2,233	51.1	14	2,184	1,106	50.6	14	2,184	1,127	51.6
10月												
11月												
12月												

月別	兩 岸 航 線											
	合 計				入 境				出 境			
	飛行班次 (次)	座位總數 (位)	載客人數 (人)	載客率 (%)	飛行班次 (次)	座位總數 (位)	載客人數 (人)	載客率 (%)	飛行班次 (次)	座位總數 (位)	載客人數 (人)	載客率 (%)
總 計	187	31,734	29,242	92.1	93	15,783	14,539	92.1	94	15,951	14,703	92.2
1月	-	-	-	-	-	-	-	-	-	-	-	-
2月	-	-	-	-	-	-	-	-	-	-	-	-
3月	-	-	-	-	-	-	-	-	-	-	-	-
4月	6	1,008	939	93.2	3	504	474	94.0	3	504	465	92.3
5月	12	2,016	1,844	91.5	6	1,008	968	96.0	6	1,008	876	86.9
6月	29	4,904	4,500	91.8	14	2,368	2,237	94.5	15	2,536	2,263	89.2
7月	52	8,774	7,989	91.1	26	4,387	3,874	88.3	26	4,387	4,115	93.8
8月	46	7,934	7,451	93.9	23	3,967	3,697	93.2	23	3,967	3,754	94.6
9月	42	7,098	6,519	91.8	21	3,549	3,289	92.7	21	3,549	3,230	91.0
10月												
11月												
12月												

表45-3 臺北松山機場國際及兩岸航線不定期包機載客率－按月別分

中華民國101年

月別	國 際 及 兩 岸 航 線											
	合 計				入 境				出 境			
	飛行班次 (次)	座位總數 (位)	載客人數 (人)	載客率 (%)	飛行班次 (次)	座位總數 (位)	載客人數 (人)	載客率 (%)	飛行班次 (次)	座位總數 (位)	載客人數 (人)	載客率 (%)
總 計	110	16,316	12,535	76.8	55	8,158	6,218	76.2	55	8,158	6,317	77.4
1月	-	-	-	-	-	-	-	-	-	-	-	-
2月	-	-	-	-	-	-	-	-	-	-	-	-
3月	4	416	392	94.2	2	208	189	90.9	2	208	203	97.6
4月	18	2,700	1,674	62.0	9	1,350	798	59.1	9	1,350	876	64.9
5月	18	2,700	2,456	91.0	9	1,350	1,235	91.5	9	1,350	1,221	90.4
6月	16	2,400	2,121	88.4	8	1,200	1,064	88.7	8	1,200	1,057	88.1
7月	18	2,700	2,428	89.9	9	1,350	1,211	89.7	9	1,350	1,217	90.1
8月	20	3,000	2,372	79.1	10	1,500	1,092	72.8	10	1,500	1,280	85.3
9月	16	2,400	1,092	45.5	8	1,200	629	52.4	8	1,200	463	38.6
10月												
11月												
12月												

資料來源：本局臺北國際航空站

月別	國 際 航 線 (含 港 澳)											
	合 計				入 境				出 境			
	飛行班次 (次)	座位總數 (位)	載客人數 (人)	載客率 (%)	飛行班次 (次)	座位總數 (位)	載客人數 (人)	載客率 (%)	飛行班次 (次)	座位總數 (位)	載客人數 (人)	載客率 (%)
總 計	-	-	-	-	-	-	-	-	-	-	-	-
1月	-	-	-	-	-	-	-	-	-	-	-	-
2月	-	-	-	-	-	-	-	-	-	-	-	-
3月	-	-	-	-	-	-	-	-	-	-	-	-
4月	-	-	-	-	-	-	-	-	-	-	-	-
5月	-	-	-	-	-	-	-	-	-	-	-	-
6月	-	-	-	-	-	-	-	-	-	-	-	-
7月	-	-	-	-	-	-	-	-	-	-	-	-
8月	-	-	-	-	-	-	-	-	-	-	-	-
9月	-	-	-	-	-	-	-	-	-	-	-	-
10月												
11月												
12月												

月別	兩 岸 航 線											
	合 計				入 境				出 境			
	飛行班次 (次)	座位總數 (位)	載客人數 (人)	載客率 (%)	飛行班次 (次)	座位總數 (位)	載客人數 (人)	載客率 (%)	飛行班次 (次)	座位總數 (位)	載客人數 (人)	載客率 (%)
總 計	110	16,316	12,535	76.8	55	8,158	6,218	76.2	55	8,158	6,317	77.4
1月	-	-	-	-	-	-	-	-	-	-	-	-
2月	-	-	-	-	-	-	-	-	-	-	-	-
3月	4	416	392	94.2	2	208	189	90.9	2	208	203	97.6
4月	18	2,700	1,674	62.0	9	1,350	798	59.1	9	1,350	876	64.9
5月	18	2,700	2,456	91.0	9	1,350	1,235	91.5	9	1,350	1,221	90.4
6月	16	2,400	2,121	88.4	8	1,200	1,064	88.7	8	1,200	1,057	88.1
7月	18	2,700	2,428	89.9	9	1,350	1,211	89.7	9	1,350	1,217	90.1
8月	20	3,000	2,372	79.1	10	1,500	1,092	72.8	10	1,500	1,280	85.3
9月	16	2,400	1,092	45.5	8	1,200	629	52.4	8	1,200	463	38.6
10月												
11月												
12月												

表45-4 臺中機場國際及兩岸航線不定期包機載客率－按月別分

中華民國101年

月別	國 際 及 兩 岸 航 線											
	合 計				入 境				出 境			
	飛行班次 (次)	座位總數 (位)	載客人數 (人)	載客率 (%)	飛行班次 (次)	座位總數 (位)	載客人數 (人)	載客率 (%)	飛行班次 (次)	座位總數 (位)	載客人數 (人)	載客率 (%)
總 計	2,302	261,922	193,805	74.0	1,148	130,619	97,250	74.5	1,154	131,303	96,555	73.5
1月	458	55,428	38,876	70.1	228	27,610	20,073	72.7	230	27,818	18,803	67.6
2月	356	43,084	30,291	70.3	176	21,244	14,002	65.9	180	21,840	16,289	74.6
3月	410	49,120	35,488	72.2	206	24,724	18,880	76.4	204	24,396	16,608	68.1
4月	138	14,352	11,185	77.9	69	7,176	5,489	76.5	69	7,176	5,696	79.4
5月	200	21,312	15,613	73.3	100	10,656	7,441	69.8	100	10,656	8,172	76.7
6月	186	19,884	16,041	80.7	93	9,942	7,842	78.9	93	9,942	8,199	82.5
7月	214	22,958	18,831	82.0	107	11,479	9,141	79.6	107	11,479	9,690	84.4
8月	190	19,962	16,033	80.3	94	9,877	8,389	84.9	96	10,085	7,644	75.8
9月	150	15,822	11,447	72.3	75	7,911	5,993	75.8	75	7,911	5,454	68.9
10月												
11月												
12月												

資料來源：本局臺中航空站

附註：1. 自99年11月1日起以定期班機管理之包機，改列國際及兩岸定期航線班機載客率統計表。

2. 99年11月1日以前以定期班機管理之包機，相關航線載客率請參考當期月報表71及表72。

月別	國 際 航 線 (含 港 澳)											
	合 計				入 境				出 境			
	飛行班次 (次)	座位總數 (位)	載客人數 (人)	載客率 (%)	飛行班次 (次)	座位總數 (位)	載客人數 (人)	載客率 (%)	飛行班次 (次)	座位總數 (位)	載客人數 (人)	載客率 (%)
總 計	2,204	249,552	183,938	73.7	1,099	124,434	92,313	74.2	1,105	125,118	91,625	73.2
1月	456	55,220	38,777	70.2	227	27,506	20,014	72.8	229	27,714	18,763	67.7
2月	356	43,084	30,291	70.3	176	21,244	14,002	65.9	180	21,840	16,289	74.6
3月	408	48,912	35,298	72.2	205	24,620	18,776	76.3	203	24,292	16,522	68.0
4月	130	13,520	10,388	76.8	65	6,760	5,099	75.4	65	6,760	5,289	78.2
5月	184	19,136	13,681	71.5	92	9,568	6,475	67.7	92	9,568	7,206	75.3
6月	166	17,264	14,244	82.5	83	8,632	6,928	80.3	83	8,632	7,316	84.8
7月	192	19,968	16,591	83.1	96	9,984	8,037	80.5	96	9,984	8,554	85.7
8月	178	18,512	14,759	79.7	88	9,152	7,752	84.7	90	9,360	7,007	74.9
9月	134	13,936	9,909	71.1	67	6,968	5,230	75.1	67	6,968	4,679	67.1
10月												
11月												
12月												

月別	兩 岸 航 線											
	合 計				入 境				出 境			
	飛行班次 (次)	座位總數 (位)	載客人數 (人)	載客率 (%)	飛行班次 (次)	座位總數 (位)	載客人數 (人)	載客率 (%)	飛行班次 (次)	座位總數 (位)	載客人數 (人)	載客率 (%)
總 計	98	12,370	9,867	79.8	49	6,185	4,937	79.8	49	6,185	4,930	79.7
1月	2	208	99	47.6	1	104	59	56.7	1	104	40	38.5
2月	-	-	-	-	-	-	-	-	-	-	-	-
3月	2	208	190	91.3	1	104	104	100.0	1	104	86	82.7
4月	8	832	797	95.8	4	416	390	93.8	4	416	407	97.8
5月	16	2,176	1,932	88.8	8	1,088	966	88.8	8	1,088	966	88.8
6月	20	2,620	1,797	68.6	10	1,310	914	69.8	10	1,310	883	67.4
7月	22	2,990	2,240	74.9	11	1,495	1,104	73.8	11	1,495	1,136	76.0
8月	12	1,450	1,274	87.9	6	725	637	87.9	6	725	637	87.9
9月	16	1,886	1,538	81.5	8	943	763	80.9	8	943	775	82.2
10月												
11月												
12月												

表45-5 馬公機場國際及兩岸航線不定期包機載客率－按月別分

中華民國101年

月別	國 際 及 兩 岸 航 線											
	合 計				入 境				出 境			
	飛行班次 (次)	座位總數 (位)	載客人數 (人)	載客率 (%)	飛行班次 (次)	座位總數 (位)	載客人數 (人)	載客率 (%)	飛行班次 (次)	座位總數 (位)	載客人數 (人)	載客率 (%)
總 計	98	15,560	14,715	94.6	48	7,615	7,152	93.9	50	7,945	7,563	95.2
1月	-	-	-	-	-	-	-	-	-	-	-	-
2月	-	-	-	-	-	-	-	-	-	-	-	-
3月	12	1,980	1,914	96.7	6	990	958	96.8	6	990	956	96.6
4月	26	4,046	3,877	95.8	13	2,023	1,961	96.9	13	2,023	1,916	94.7
5月	32	4,914	4,722	96.1	15	2,292	2,188	95.5	17	2,622	2,534	96.6
6月	20	3,300	3,086	93.5	10	1,650	1,547	93.8	10	1,650	1,539	93.3
7月	8	1,320	1,116	84.5	4	660	498	75.5	4	660	618	93.6
8月	-	-	-	-	-	-	-	-	-	-	-	-
9月	-	-	-	-	-	-	-	-	-	-	-	-
10月	-	-	-	-	-	-	-	-	-	-	-	-
11月	-	-	-	-	-	-	-	-	-	-	-	-
12月	-	-	-	-	-	-	-	-	-	-	-	-

資料來源：本局馬公航空站

月別	國 際 航 線 (含 港 澳)											
	合 計				入 境				出 境			
	飛行班次 (次)	座位總數 (位)	載客人數 (人)	載客率 (%)	飛行班次 (次)	座位總數 (位)	載客人數 (人)	載客率 (%)	飛行班次 (次)	座位總數 (位)	載客人數 (人)	載客率 (%)
總 計	-	-	-	-	-	-	-	-	-	-	-	-
1月	-	-	-	-	-	-	-	-	-	-	-	-
2月	-	-	-	-	-	-	-	-	-	-	-	-
3月	-	-	-	-	-	-	-	-	-	-	-	-
4月	-	-	-	-	-	-	-	-	-	-	-	-
5月	-	-	-	-	-	-	-	-	-	-	-	-
6月	-	-	-	-	-	-	-	-	-	-	-	-
7月	-	-	-	-	-	-	-	-	-	-	-	-
8月	-	-	-	-	-	-	-	-	-	-	-	-
9月	-	-	-	-	-	-	-	-	-	-	-	-
10月	-	-	-	-	-	-	-	-	-	-	-	-
11月	-	-	-	-	-	-	-	-	-	-	-	-
12月	-	-	-	-	-	-	-	-	-	-	-	-

月別	兩 岸 航 線											
	合 計				入 境				出 境			
	飛行班次 (次)	座位總數 (位)	載客人數 (人)	載客率 (%)	飛行班次 (次)	座位總數 (位)	載客人數 (人)	載客率 (%)	飛行班次 (次)	座位總數 (位)	載客人數 (人)	載客率 (%)
總 計	98	15,560	14,715	94.6	48	7,615	7,152	93.9	50	7,945	7,563	95.2
1月	-	-	-	-	-	-	-	-	-	-	-	-
2月	-	-	-	-	-	-	-	-	-	-	-	-
3月	12	1,980	1,914	96.7	6	990	958	96.8	6	990	956	96.6
4月	26	4,046	3,877	95.8	13	2,023	1,961	96.9	13	2,023	1,916	94.7
5月	32	4,914	4,722	96.1	15	2,292	2,188	95.5	17	2,622	2,534	96.6
6月	20	3,300	3,086	93.5	10	1,650	1,547	93.8	10	1,650	1,539	93.3
7月	8	1,320	1,116	84.5	4	660	498	75.5	4	660	618	93.6
8月	-	-	-	-	-	-	-	-	-	-	-	-
9月	-	-	-	-	-	-	-	-	-	-	-	-
10月	-	-	-	-	-	-	-	-	-	-	-	-
11月	-	-	-	-	-	-	-	-	-	-	-	-
12月	-	-	-	-	-	-	-	-	-	-	-	-

表45-6 臺南機場國際及兩岸航線不定期包機載客率－按月別分

中華民國101年

月別	國 際 及 兩 岸 航 線											
	合 計				入 境				出 境			
	飛行班次 (次)	座位總數 (位)	載客人數 (人)	載客率 (%)	飛行班次 (次)	座位總數 (位)	載客人數 (人)	載客率 (%)	飛行班次 (次)	座位總數 (位)	載客人數 (人)	載客率 (%)
總 計	4	608	553	91.0	2	304	278	91.4	2	304	275	90.5
1月	-	-	-	-	-	-	-	-	-	-	-	-
2月	-	-	-	-	-	-	-	-	-	-	-	-
3月	-	-	-	-	-	-	-	-	-	-	-	-
4月	-	-	-	-	-	-	-	-	-	-	-	-
5月	4	608	553	91.0	2	304	278	91.4	2	304	275	90.5
6月	-	-	-	-	-	-	-	-	-	-	-	-
7月	-	-	-	-	-	-	-	-	-	-	-	-
8月	-	-	-	-	-	-	-	-	-	-	-	-
9月	-	-	-	-	-	-	-	-	-	-	-	-
10月	-	-	-	-	-	-	-	-	-	-	-	-
11月	-	-	-	-	-	-	-	-	-	-	-	-
12月	-	-	-	-	-	-	-	-	-	-	-	-

資料來源：本局臺南航空站

月別	國 際 航 線 (含 港 澳)											
	合 計				入 境				出 境			
	飛行班次 (次)	座位總數 (位)	載客人數 (人)	載客率 (%)	飛行班次 (次)	座位總數 (位)	載客人數 (人)	載客率 (%)	飛行班次 (次)	座位總數 (位)	載客人數 (人)	載客率 (%)
總 計	4	608	553	91.0	2	304	278	91.4	2	304	275	90.5
1月	-	-	-	-	-	-	-	-	-	-	-	-
2月	-	-	-	-	-	-	-	-	-	-	-	-
3月	-	-	-	-	-	-	-	-	-	-	-	-
4月	-	-	-	-	-	-	-	-	-	-	-	-
5月	4	608	553	91.0	2	304	278	91.4	2	304	275	90.5
6月	-	-	-	-	-	-	-	-	-	-	-	-
7月	-	-	-	-	-	-	-	-	-	-	-	-
8月	-	-	-	-	-	-	-	-	-	-	-	-
9月	-	-	-	-	-	-	-	-	-	-	-	-
10月	-	-	-	-	-	-	-	-	-	-	-	-
11月	-	-	-	-	-	-	-	-	-	-	-	-
12月	-	-	-	-	-	-	-	-	-	-	-	-

月別	兩 岸 航 線											
	合 計				入 境				出 境			
	飛行班次 (次)	座位總數 (位)	載客人數 (人)	載客率 (%)	飛行班次 (次)	座位總數 (位)	載客人數 (人)	載客率 (%)	飛行班次 (次)	座位總數 (位)	載客人數 (人)	載客率 (%)
總 計	-	-	-	-	-	-	-	-	-	-	-	-
1月	-	-	-	-	-	-	-	-	-	-	-	-
2月	-	-	-	-	-	-	-	-	-	-	-	-
3月	-	-	-	-	-	-	-	-	-	-	-	-
4月	-	-	-	-	-	-	-	-	-	-	-	-
5月	-	-	-	-	-	-	-	-	-	-	-	-
6月	-	-	-	-	-	-	-	-	-	-	-	-
7月	-	-	-	-	-	-	-	-	-	-	-	-
8月	-	-	-	-	-	-	-	-	-	-	-	-
9月	-	-	-	-	-	-	-	-	-	-	-	-
10月	-	-	-	-	-	-	-	-	-	-	-	-
11月	-	-	-	-	-	-	-	-	-	-	-	-
12月	-	-	-	-	-	-	-	-	-	-	-	-

表45-7 花蓮機場國際及兩岸航線不定期包機載客率－按月別分

中華民國101年

月別	國 際 及 兩 岸 航 線											
	合 計				入 境				出 境			
	飛行班次 (次)	座位總數 (位)	載客人數 (人)	載客率 (%)	飛行班次 (次)	座位總數 (位)	載客人數 (人)	載客率 (%)	飛行班次 (次)	座位總數 (位)	載客人數 (人)	載客率 (%)
總 計	97	9,952	7,043	70.8	49	5,067	3,730	73.6	48	4,885	3,313	67.8
1月	6	432	210	48.6	3	216	106	49.1	3	216	104	48.1
2月	4	288	221	76.7	2	144	112	77.8	2	144	109	75.7
3月	2	364	184	50.5	1	182	92	50.5	1	182	92	50.5
4月	12	1,744	1,539	88.2	6	872	772	88.5	6	872	767	88.0
5月	14	1,668	1,449	86.9	7	834	720	86.3	7	834	729	87.4
6月	8	734	550	74.9	4	367	261	71.1	4	367	289	78.7
7月	22	1,864	921	49.4	11	932	569	61.1	11	932	352	37.8
8月	10	720	480	66.7	5	360	220	61.1	5	360	260	72.2
9月	19	2,138	1,489	69.6	10	1,160	878	75.7	9	978	611	62.5
10月												
11月												
12月												

資料來源：本局花蓮航空站

附註：1. 自99年11月1日起以定期班機管理之包機，改列國際及兩岸定期航線班機載客率統計表。

2. 99年11月1日以前以定期班機管理之包機，相關航線載客率請參考當期月報表71及表72。

月別	國 際 航 線 (含 港 澳)											
	合 計				入 境				出 境			
	飛行班次 (次)	座位總數 (位)	載客人數 (人)	載客率 (%)	飛行班次 (次)	座位總數 (位)	載客人數 (人)	載客率 (%)	飛行班次 (次)	座位總數 (位)	載客人數 (人)	載客率 (%)
總 計	73	5,682	3,195	56.2	37	2,932	1,693	57.7	36	2,750	1,502	54.6
1月	6	432	210	48.6	3	216	106	49.1	3	216	104	48.1
2月	4	288	221	76.7	2	144	112	77.8	2	144	109	75.7
3月	2	364	184	50.5	1	182	92	50.5	1	182	92	50.5
4月	4	288	95	33.0	2	144	50	34.7	2	144	45	31.3
5月	8	576	377	65.5	4	288	187	64.9	4	288	190	66.0
6月	6	432	257	59.5	3	216	117	54.2	3	216	140	64.8
7月	20	1,536	768	50.0	10	768	423	55.1	10	768	345	44.9
8月	10	720	480	66.7	5	360	220	61.1	5	360	260	72.2
9月	13	1,046	603	57.6	7	614	386	62.9	6	432	217	50.2
10月												
11月												
12月												

月別	兩 岸 航 線											
	合 計				入 境				出 境			
	飛行班次 (次)	座位總數 (位)	載客人數 (人)	載客率 (%)	飛行班次 (次)	座位總數 (位)	載客人數 (人)	載客率 (%)	飛行班次 (次)	座位總數 (位)	載客人數 (人)	載客率 (%)
總 計	24	4,270	3,848	90.1	12	2,135	2,037	95.4	12	2,135	1,811	84.8
1月	-	-	-	-	-	-	-	-	-	-	-	-
2月	-	-	-	-	-	-	-	-	-	-	-	-
3月	-	-	-	-	-	-	-	-	-	-	-	-
4月	8	1,456	1,444	99.2	4	728	722	99.2	4	728	722	99.2
5月	6	1,092	1,072	98.2	3	546	533	97.6	3	546	539	98.7
6月	2	302	293	97.0	1	151	144	95.4	1	151	149	98.7
7月	2	328	153	46.6	1	164	146	89.0	1	164	7	4.3
8月	-	-	-	-	-	-	-	-	-	-	-	-
9月	6	1,092	886	81.1	3	546	492	90.1	3	546	394	72.2
10月												
11月												
12月												

表46 臺灣地區各機場國際及兩岸航線不定期包機載客率－按航線及航空公司分

中華民國101年9月

航線別	航空公司別	總計											
		合 計				入 境				出 境			
		飛行班次 (次)	提供座位 (位)	載客人數 (人)	載客率 (%)	飛行班次 (次)	提供座位 (位)	載客人數 (人)	載客率 (%)	飛行班次 (次)	提供座位 (位)	載客人數 (人)	載客率 (%)
總 計		471	68,358	51,155	74.83	235	34,056	26,265	77.12	236	34,302	24,890	72.56
國際航線(含港澳)		367	52,586	38,747	73.68	183	26,170	19,743	75.44	184	26,416	19,004	71.94
吳哥窟	合計	40	6,752	4,520	66.94	19	3,170	2,190	69.09	21	3,582	2,330	65.05
通里薩		40	6,752	4,520	66.94	19	3,170	2,190	69.09	21	3,582	2,330	65.05
河內	合計	14	1,456	961	66.00	7	728	467	64.15	7	728	494	67.86
華信		14	1,456	961	66.00	7	728	467	64.15	7	728	494	67.86
胡志明市	合計	60	6,240	4,276	68.53	30	3,120	2,323	74.46	30	3,120	1,953	62.60
華信		60	6,240	4,276	68.53	30	3,120	2,323	74.46	30	3,120	1,953	62.60
馬尼拉	合計	4	624	621	99.52	-	-	-	-	4	624	621	99.52
菲律賓		4	624	621	99.52	-	-	-	-	4	624	621	99.52
澳門	合計	60	6,240	4,672	74.87	30	3,120	2,440	78.21	30	3,120	2,232	71.54
華信		60	6,240	4,672	74.87	30	3,120	2,440	78.21	30	3,120	2,232	71.54
濟州島	合計	16	2,640	1,265	47.92	8	1,320	610	46.21	8	1,320	655	49.62
遠東		16	2,640	1,265	47.92	8	1,320	610	46.21	8	1,320	655	49.62
務安	合計	1	158	156	98.73	1	158	156	98.73	-	-	-	-
中華		1	158	156	98.73	1	158	156	98.73	-	-	-	-
宿霧	合計	28	4,546	3,914	86.10	14	2,273	1,943	85.48	14	2,273	1,971	86.71
中華		14	2,236	1,786	79.87	7	1,118	883	78.98	7	1,118	903	80.77
遠東		14	2,310	2,128	92.12	7	1,155	1,060	91.77	7	1,155	1,068	92.47
與那國島	合計	4	288	279	96.88	2	144	139	96.53	2	144	140	97.22
復興		4	288	279	96.88	2	144	139	96.53	2	144	140	97.22
長灘島	合計	59	10,068	9,580	95.15	31	5,268	4,939	93.75	28	4,800	4,641	96.69
菲律賓		23	3,588	3,206	89.35	13	2,028	1,749	86.24	10	1,560	1,457	93.40
飛龍航空		36	6,480	6,374	98.36	18	3,240	3,190	98.46	18	3,240	3,184	98.27
仰光	合計	38	6,052	3,387	55.96	19	3,026	1,790	59.15	19	3,026	1,597	52.78
中華		38	6,052	3,387	55.96	19	3,026	1,790	59.15	19	3,026	1,597	52.78
石垣島	合計	12	992	516	52.02	6	496	296	59.68	6	496	220	44.35
華信		4	416	358	86.06	2	208	215	103.37	2	208	143	68.75
復興		8	576	158	27.43	4	288	81	28.13	4	288	77	26.74
山口宇部	合計	4	728	400	54.95	2	364	200	54.95	2	364	200	54.95
復興		4	728	400	54.95	2	364	200	54.95	2	364	200	54.95
大分	合計	4	728	558	76.65	2	364	314	86.26	2	364	244	67.03
復興		4	728	558	76.65	2	364	314	86.26	2	364	244	67.03
岡山	合計	4	1,008	844	83.73	2	504	422	83.73	2	504	422	83.73
長榮		4	1,008	844	83.73	2	504	422	83.73	2	504	422	83.73
高知	合計	4	728	449	61.68	2	364	225	61.81	2	364	224	61.54
復興		4	728	449	61.68	2	364	225	61.81	2	364	224	61.54
松山	合計	4	728	664	91.21	2	364	332	91.21	2	364	332	91.21
復興		4	728	664	91.21	2	364	332	91.21	2	364	332	91.21
新瀉	合計	2	794	754	94.96	1	397	377	94.96	1	397	377	94.96
中華		2	794	754	94.96	1	397	377	94.96	1	397	377	94.96
關丹	合計	5	808	767	94.93	3	486	463	95.27	2	322	304	94.41
中華		5	808	767	94.93	3	486	463	95.27	2	322	304	94.41
海參威	合計	4	1,008	164	16.27	2	504	117	23.21	2	504	47	9.33
長榮		4	1,008	164	16.27	2	504	117	23.21	2	504	47	9.33
兩岸航線		104	15,772	12,408	78.67	52	7,886	6,522	82.70	52	7,886	5,886	74.64

資料來源：本局所屬航空站及桃園國際機場股份有限公司

附註：1. 自99年11月1日起以定期班機管理之包機，改列國際及兩岸定期航線班機載客率統計表。

2. 99年11月1日以前以定期班機管理之包機，相關航線載客率請參考當期月報表71及表72。

表46 臺灣地區各機場國際及兩岸航線不定期包機載客率－按航線及航空公司分(續2)

中華民國101年9月

航線別	航空公司別	臺灣桃園國際機場											
		臺灣				桃園				國際			
		飛行班次 (次)	提供座位 (位)	載客人數 (人)	載客率 (%)	飛行班次 (次)	提供座位 (位)	載客人數 (人)	載客率 (%)	飛行班次 (次)	提供座位 (位)	載客人數 (人)	載客率 (%)
總計		216	36,532	28,375	77.67	107	18,052	14,370	79.60	109	18,480	14,005	75.78
國際航線(含港澳)		192	33,236	26,002	78.23	95	16,404	13,021	79.38	97	16,832	12,981	77.12
吳哥窟	合計	28	5,024	3,552	70.70	13	2,306	1,694	73.46	15	2,718	1,858	68.36
通里薩	合計	28	5,024	3,552	70.70	13	2,306	1,694	73.46	15	2,718	1,858	68.36
馬尼拉	合計	4	624	621	99.52	-	-	-	-	4	624	621	99.52
菲律賓	合計	4	624	621	99.52	-	-	-	-	4	624	621	99.52
務安	合計	1	158	156	98.73	1	158	156	98.73	-	-	-	-
中華	合計	1	158	156	98.73	1	158	156	98.73	-	-	-	-
宿霧	合計	28	4,546	3,914	86.10	14	2,273	1,943	85.48	14	2,273	1,971	86.71
中華	合計	14	2,236	1,786	79.87	7	1,118	883	78.98	7	1,118	903	80.77
遠東	合計	14	2,310	2,128	92.12	7	1,155	1,060	91.77	7	1,155	1,068	92.47
長灘島	合計	59	10,068	9,580	95.15	31	5,268	4,939	93.75	28	4,800	4,641	96.69
菲律賓	合計	23	3,588	3,206	89.35	13	2,028	1,749	86.24	10	1,560	1,457	93.40
飛龍航空	合計	36	6,480	6,374	98.36	18	3,240	3,190	98.46	18	3,240	3,184	98.27
仰光	合計	38	6,052	3,387	55.96	19	3,026	1,790	59.15	19	3,026	1,597	52.78
中華	合計	38	6,052	3,387	55.96	19	3,026	1,790	59.15	19	3,026	1,597	52.78
石垣島	合計	4	416	358	86.06	2	208	215	103.37	2	208	143	68.75
華信	合計	4	416	358	86.06	2	208	215	103.37	2	208	143	68.75
山口宇部	合計	4	728	400	54.95	2	364	200	54.95	2	364	200	54.95
復興	合計	4	728	400	54.95	2	364	200	54.95	2	364	200	54.95
大分	合計	3	546	392	71.79	1	182	148	81.32	2	364	244	67.03
復興	合計	3	546	392	71.79	1	182	148	81.32	2	364	244	67.03
岡山	合計	4	1,008	844	83.73	2	504	422	83.73	2	504	422	83.73
長榮	合計	4	1,008	844	83.73	2	504	422	83.73	2	504	422	83.73
高知	合計	4	728	449	61.68	2	364	225	61.81	2	364	224	61.54
復興	合計	4	728	449	61.68	2	364	225	61.81	2	364	224	61.54
松山	合計	4	728	664	91.21	2	364	332	91.21	2	364	332	91.21
復興	合計	4	728	664	91.21	2	364	332	91.21	2	364	332	91.21
新瀉	合計	2	794	754	94.96	1	397	377	94.96	1	397	377	94.96
中華	合計	2	794	754	94.96	1	397	377	94.96	1	397	377	94.96
關丹	合計	5	808	767	94.93	3	486	463	95.27	2	322	304	94.41
中華	合計	5	808	767	94.93	3	486	463	95.27	2	322	304	94.41
海參威	合計	4	1,008	164	16.27	2	504	117	23.21	2	504	47	9.33
長榮	合計	4	1,008	164	16.27	2	504	117	23.21	2	504	47	9.33
兩岸航線		24	3,296	2,373	72.00	12	1,648	1,349	81.86	12	1,648	1,024	62.14
蘭州	合計	8	1,344	1,004	74.70	4	672	525	78.13	4	672	479	71.28
海南	合計	8	1,344	1,004	74.70	4	672	525	78.13	4	672	479	71.28
溫州	合計	16	1,952	1,369	70.13	8	976	824	84.43	8	976	545	55.84
國航	合計	16	1,952	1,369	70.13	8	976	824	84.43	8	976	545	55.84

表46 臺灣地區各機場國際及兩岸航線不定期包機載客率—按航線及航空公司分(續5)

中華民國101年9月

[illegible]

表46 臺灣地區各機場國際及兩岸航線不定期包機載客率—按航線及航空公司分(續完)

中華民國101年9月

[illegible]

表47 臺灣地區各機場國際及兩岸航線不定期包機載客率－按航空公司及航線分

中華民國101年9月

航空公司別	航線別	總計											
		合 計				入 境				出 境			
		飛行班次 (次)	提供座位 (位)	載客人數 (人)	載客率 (%)	飛行班次 (次)	提供座位 (位)	載客人數 (人)	載客率 (%)	飛行班次 (次)	提供座位 (位)	載客人數 (人)	載客率 (%)
總 計		471	68,358	51,155	74.83	235	34,056	26,265	77.12	236	34,302	24,890	72.56
中華	合計	60	10,048	6,850	68.17	31	5,185	3,669	70.76	29	4,863	3,181	65.41
	務安	1	158	156	98.73	1	158	156	98.73	-	-	-	-
	宿霧	14	2,236	1,786	79.87	7	1,118	883	78.98	7	1,118	903	80.77
	仰光	38	6,052	3,387	55.96	19	3,026	1,790	59.15	19	3,026	1,597	52.78
	新瀉	2	794	754	94.96	1	397	377	94.96	1	397	377	94.96
	關丹	5	808	767	94.93	3	486	463	95.27	2	322	304	94.41
長榮	合計	8	2,016	1,008	50.00	4	1,008	539	53.47	4	1,008	469	46.53
	岡山	4	1,008	844	83.73	2	504	422	83.73	2	504	422	83.73
	海參威	4	1,008	164	16.27	2	504	117	23.21	2	504	47	9.33
遠東	合計	44	7,344	5,546	75.52	22	3,672	2,756	75.05	22	3,672	2,790	75.98
	濟州島	16	2,640	1,265	47.92	8	1,320	610	46.21	8	1,320	655	49.62
	宿霧	14	2,310	2,128	92.12	7	1,155	1,060	91.77	7	1,155	1,068	92.47
	武漢	14	2,394	2,153	89.93	7	1,197	1,086	90.73	7	1,197	1,067	89.14
華信	合計	164	17,792	12,266	68.94	82	8,896	6,542	73.54	82	8,896	5,724	64.34
	河內	14	1,456	961	66.00	7	728	467	64.15	7	728	494	67.86
	胡志明市	60	6,240	4,276	68.53	30	3,120	2,323	74.46	30	3,120	1,953	62.60
	澳門	60	6,240	4,672	74.87	30	3,120	2,440	78.21	30	3,120	2,232	71.54
	石垣島	4	416	358	86.06	2	208	215	103.37	2	208	143	68.75
	長沙	10	1,040	907	87.21	5	520	468	90.00	5	520	439	84.42
	溫州	16	2,400	1,092	45.50	8	1,200	629	52.42	8	1,200	463	38.58
復興	合計	34	4,868	3,394	69.72	17	2,434	1,783	73.25	17	2,434	1,611	66.19
	與那國島	4	288	279	96.88	2	144	139	96.53	2	144	140	97.22
	石垣島	8	576	158	27.43	4	288	81	28.13	4	288	77	26.74
	鄭州	2	364	311	85.44	1	182	130	71.43	1	182	181	99.45
	天津	4	728	575	78.98	2	364	362	99.45	2	364	213	58.52
	山口宇部	4	728	400	54.95	2	364	200	54.95	2	364	200	54.95
	大分	4	728	558	76.65	2	364	314	86.26	2	364	244	67.03
	高知	4	728	449	61.68	2	364	225	61.81	2	364	224	61.54
	松山	4	728	664	91.21	2	364	332	91.21	2	364	332	91.21
立榮	合計	6	846	631	74.59	3	423	295	69.74	3	423	336	79.43
	長沙	6	846	631	74.59	3	423	295	69.74	3	423	336	79.43
菲律賓	合計	27	4,212	3,827	90.86	13	2,028	1,749	86.24	14	2,184	2,078	95.15
	馬尼拉	4	624	621	99.52	-	-	-	-	4	624	621	99.52
	長灘島	23	3,588	3,206	89.35	13	2,028	1,749	86.24	10	1,560	1,457	93.40
通里薩	合計	40	6,752	4,520	66.94	19	3,170	2,190	69.09	21	3,582	2,330	65.05
	吳哥窟	40	6,752	4,520	66.94	19	3,170	2,190	69.09	21	3,582	2,330	65.05
國航	合計	16	1,952	1,369	70.13	8	976	824	84.43	8	976	545	55.84
	溫州	16	1,952	1,369	70.13	8	976	824	84.43	8	976	545	55.84
南方	合計	10	1,680	1,576	93.81	5	840	790	94.05	5	840	786	93.57
	武漢	10	1,680	1,576	93.81	5	840	790	94.05	5	840	786	93.57
海南	合計	8	1,344	1,004	74.70	4	672	525	78.13	4	672	479	71.28
	蘭州	8	1,344	1,004	74.70	4	672	525	78.13	4	672	479	71.28
東方	合計	18	3,024	2,790	92.26	9	1,512	1,413	93.45	9	1,512	1,377	91.07
	武漢	18	3,024	2,790	92.26	9	1,512	1,413	93.45	9	1,512	1,377	91.07
飛龍航空	合計	36	6,480	6,374	98.36	18	3,240	3,190	98.46	18	3,240	3,184	98.27
	長灘島	36	6,480	6,374	98.36	18	3,240	3,190	98.46	18	3,240	3,184	98.27

資料來源：本局所屬航空站及桃園國際機場股份有限公司

附註：1. 自99年11月1日起以定期班機管理之包機，改列國際及兩岸定期航線班機載客率統計表。

2. 99年11月1日以前以定期班機管理之包機，相關航線載客率請參考當期月報表71及表72。

表47 臺灣地區各機場國際及兩岸航線不定期包機載客率—按航空公司及航線分(續1)

中華民國101年9月

[illegible]

表48 臺灣地區各機場國際及兩岸航線不定期包機載客率－按航線及航空公司分

中華民國101年1月至101年9月

航線別	航空公司別	總計											
		合 計				入 境				出 境			
		飛行班次 (次)	提供座位 (位)	載客人數 (人)	載客率 (%)	飛行班次 (次)	提供座位 (位)	載客人數 (人)	載客率 (%)	飛行班次 (次)	提供座位 (位)	載客人數 (人)	載客率 (%)
總 計		5,627	814,240	647,544	79.53	2,804	405,501	322,949	79.64	2,823	408,739	324,595	79.41
國際航線(含港澳)		4,948	710,132	558,336	78.62	2,466	353,696	278,404	78.71	2,482	356,436	279,932	78.54
首爾仁川	合計	173	17,992	14,493	80.55	87	9,048	7,151	79.03	86	8,944	7,342	82.09
	華信	173	17,992	14,493	80.55	87	9,048	7,151	79.03	86	8,944	7,342	82.09
札幌	合計	12	1,896	1,748	92.19	6	948	874	92.19	6	948	874	92.19
	中華	12	1,896	1,748	92.19	6	948	874	92.19	6	948	874	92.19
名古屋	合計	8	2,504	2,000	79.87	4	1,252	1,019	81.39	4	1,252	981	78.35
	中華	8	2,504	2,000	79.87	4	1,252	1,019	81.39	4	1,252	981	78.35
佬沃	合計	8	1,320	225	17.05	4	660	98	14.85	4	660	127	19.24
	遠東	8	1,320	225	17.05	4	660	98	14.85	4	660	127	19.24
吳哥窟	合計	335	56,142	41,540	73.99	166	27,774	20,685	74.48	169	28,368	20,855	73.52
	復興	17	3,118	1,812	58.11	8	1,468	744	50.68	9	1,650	1,068	64.73
	通興薩	318	53,024	39,728	74.92	158	26,306	19,941	75.80	160	26,718	19,787	74.06
亞庇	合計	18	2,880	2,574	89.38	9	1,434	1,289	89.89	9	1,446	1,285	88.87
	中華	18	2,880	2,574	89.38	9	1,434	1,289	89.89	9	1,446	1,285	88.87
孟買	合計	1	313	139	44.41	-	-	-	-	1	313	139	44.41
	中華	1	313	139	44.41	-	-	-	-	1	313	139	44.41
帛琉	合計	31	5,836	3,256	55.79	15	2,816	1,552	55.11	16	3,020	1,704	56.42
	帛琉航空	19	3,914	2,214	56.57	9	1,854	1,048	56.53	10	2,060	1,166	56.60
	復興	1	162	124	76.54	1	162	124	76.54	-	-	-	-
	關島天君航空	11	1,760	918	52.16	5	800	380	47.50	6	960	538	56.04
河內	合計	181	18,824	12,323	65.46	90	9,360	5,806	62.03	91	9,464	6,517	68.86
	華信	181	18,824	12,323	65.46	90	9,360	5,806	62.03	91	9,464	6,517	68.86
長崎	合計	4	648	482	74.38	2	324	241	74.38	2	324	241	74.38
	復興	4	648	482	74.38	2	324	241	74.38	2	324	241	74.38
胡志明市	合計	571	59,944	48,090	80.22	285	29,960	24,741	82.58	286	29,984	23,349	77.87
	華信	564	58,656	47,479	80.94	281	29,224	24,535	83.95	283	29,432	22,944	77.96
	越南	7	1,288	611	47.44	4	736	206	27.99	3	552	405	73.37
香港	合計	938	117,532	80,617	68.59	468	58,632	40,763	69.52	470	58,900	39,854	67.66
	華信	605	62,920	44,834	71.26	302	31,408	22,911	72.95	303	31,512	21,923	69.57
	香港快運航空	333	54,612	35,783	65.52	166	27,224	17,852	65.57	167	27,388	17,931	65.47
琉球	合計	13	2,378	1,839	77.33	6	1,092	912	83.52	7	1,286	927	72.08
	中華	4	632	632	100.00	2	316	316	100.00	2	316	316	100.00
	復興	9	1,746	1,207	69.13	4	776	596	76.80	5	970	611	62.99
馬尼拉	合計	5	780	777	99.62	-	-	-	-	5	780	777	99.62
	菲律賓	5	780	777	99.62	-	-	-	-	5	780	777	99.62
白濱	合計	4	680	596	87.65	2	340	284	83.53	2	340	312	91.76
	中華	2	316	293	92.72	1	158	147	93.04	1	158	146	92.41
	復興	2	364	303	83.24	1	182	137	75.27	1	182	166	91.21
新加坡	合計	5	1,443	1,214	84.13	2	565	447	79.12	3	878	767	87.36
	長榮	5	1,443	1,214	84.13	2	565	447	79.12	3	878	767	87.36
福岡	合計	2	364	184	50.55	1	182	92	50.55	1	182	92	50.55
	復興	2	364	184	50.55	1	182	92	50.55	1	182	92	50.55
福島	合計	6	1,092	466	42.67	2	364	58	15.93	4	728	408	56.04
	復興	6	1,092	466	42.67	2	364	58	15.93	4	728	408	56.04
澳門	合計	327	34,076	27,000	79.23	163	16,986	13,127	77.28	164	17,090	13,873	81.18

資料來源：本局所屬航空站及桃園國際機場股份有限公司

附註：1. 自99年11月1日起以定期班機管理之包機，改列國際及兩岸定期航線班機載客率統計表。

2. 99年11月1日以前以定期班機管理之包機，相關航線載客率請參考當期月報表71及表72。

表48 臺灣地區各機場國際及兩岸航線不定期包機載客率－按航線及航空公司分(續1)

中華民國101年1月至101年9月

航線別	航空公司別	總計											
		合 計				入 境				出 境			
		飛行班次 (次)	提供座位 (位)	載客人數 (人)	載客率 (%)	飛行班次 (次)	提供座位 (位)	載客人數 (人)	載客率 (%)	飛行班次 (次)	提供座位 (位)	載客人數 (人)	載客率 (%)
	華信	323	33,592	26,659	79.36	161	16,744	12,915	77.13	162	16,848	13,744	81.58
	澳門	4	484	341	70.45	2	242	212	87.60	2	242	129	53.31
濟州島	合計	39	6,580	4,348	66.08	19	3,193	2,135	66.87	20	3,387	2,213	65.34
	遠東	34	5,610	3,671	65.44	17	2,805	1,797	64.06	17	2,805	1,874	66.81
	復興	5	970	677	69.79	2	388	338	87.11	3	582	339	58.25
清州	合計	42	6,904	6,454	93.48	21	3,442	3,233	93.93	21	3,462	3,221	93.04
	中華	30	4,740	4,422	93.29	15	2,370	2,220	93.67	15	2,370	2,202	92.91
	復興	12	2,164	2,032	93.90	6	1,072	1,013	94.50	6	1,092	1,019	93.32
斯里巴灣	合計	14	2,548	2,369	92.97	7	1,274	1,184	92.94	7	1,274	1,185	93.01
	汶萊	14	2,548	2,369	92.97	7	1,274	1,184	92.94	7	1,274	1,185	93.01
肯多	合計	11	2,024	1,786	88.24	5	920	699	75.98	6	1,104	1,087	98.46
	越南	11	2,024	1,786	88.24	5	920	699	75.98	6	1,104	1,087	98.46
務安	合計	7	1,106	1,102	99.64	4	632	630	99.68	3	474	472	99.58
	中華	7	1,106	1,102	99.64	4	632	630	99.68	3	474	472	99.58
襄陽	合計	30	5,180	3,266	63.05	15	2,590	1,636	63.17	15	2,590	1,630	62.93
	復興	30	5,180	3,266	63.05	15	2,590	1,636	63.17	15	2,590	1,630	62.93
宿霧	合計	285	47,002	40,371	85.89	143	23,574	20,176	85.59	142	23,428	20,195	86.20
	中華	91	14,654	12,814	87.44	45	7,248	6,348	87.58	46	7,406	6,466	87.31
	遠東	144	23,788	21,939	92.23	72	11,894	10,986	92.37	72	11,894	10,953	92.09
	復興	50	8,560	5,618	65.63	26	4,432	2,842	64.12	24	4,128	2,776	67.25
與那國島	合計	4	288	279	96.88	2	144	139	96.53	2	144	140	97.22
	復興	4	288	279	96.88	2	144	139	96.53	2	144	140	97.22
德島	合計	2	208	180	86.54	1	104	90	86.54	1	104	90	86.54
	華信	2	208	180	86.54	1	104	90	86.54	1	104	90	86.54
小松	合計	4	608	553	90.95	2	304	278	91.45	2	304	275	90.46
	長榮	4	608	553	90.95	2	304	278	91.45	2	304	275	90.46
米子市	合計	12	2,040	1,444	70.78	5	838	637	76.01	7	1,202	807	67.14
	中華	6	948	886	93.46	3	474	443	93.46	3	474	443	93.46
	復興	6	1,092	558	51.10	2	364	194	53.30	4	728	364	50.00
長灘島	合計	792	134,079	119,964	89.47	400	67,651	60,378	89.25	392	66,428	59,586	89.70
	菲律賓	339	52,884	47,703	90.20	174	27,144	24,365	89.76	165	25,740	23,338	90.67
	飛龍航空	300	53,808	51,432	95.58	149	26,724	25,512	95.46	151	27,084	25,920	95.70
	宿霧太平洋	153	27,387	20,829	76.05	77	13,783	10,501	76.19	76	13,604	10,328	75.92
峴港	合計	25	4,125	2,752	66.72	13	2,145	1,434	66.85	12	1,980	1,318	66.57
	遠東	25	4,125	2,752	66.72	13	2,145	1,434	66.85	12	1,980	1,318	66.57
青森	合計	8	1,736	1,403	80.82	4	868	702	80.88	4	868	701	80.76
	長榮	4	1,008	951	94.35	2	504	476	94.44	2	504	475	94.25
	復興	4	728	452	62.09	2	364	226	62.09	2	364	226	62.09
仰光	合計	281	44,812	34,871	77.82	140	22,324	17,449	78.16	141	22,488	17,422	77.47
	中華	281	44,812	34,871	77.82	140	22,324	17,449	78.16	141	22,488	17,422	77.47
茨城	合計	8	1,456	988	67.86	4	728	494	67.86	4	728	494	67.86
	復興	8	1,456	988	67.86	4	728	494	67.86	4	728	494	67.86
函館	合計	134	23,566	18,626	79.04	68	12,094	9,800	81.03	66	11,472	8,826	76.94
	中華	13	3,604	3,169	87.93	8	2,194	1,984	90.43	5	1,410	1,185	84.04
	復興	121	19,962	15,457	77.43	60	9,900	7,816	78.95	61	10,062	7,641	75.94
釧路	合計	50	8,128	6,248	76.87	25	4,066	3,169	77.94	25	4,062	3,079	75.80

表48 臺灣地區各機場國際及兩岸航線不定期包機載客率－按航線及航空公司分(續2)

中華民國101年1月至101年9月

航線別	航空公司別	總計											
		合 計				入 境				出 境			
		飛行班次 (次)	提供座位 (位)	載客人數 (人)	載客率 (%)	飛行班次 (次)	提供座位 (位)	載客人數 (人)	載客率 (%)	飛行班次 (次)	提供座位 (位)	載客人數 (人)	載客率 (%)
熊本	中華	3	474	239	50.42	1	158	79	50.00	2	316	160	50.63
	復興	47	7,654	6,009	78.51	24	3,908	3,090	79.07	23	3,746	2,919	77.92
	合計	25	4,346	3,079	70.85	12	2,084	1,376	66.03	13	2,262	1,703	75.29
	中華	1	158	155	98.10	-	-	-	-	1	158	155	98.10
富山	復興	24	4,188	2,924	69.82	12	2,084	1,376	66.03	12	2,104	1,548	73.57
	合計	59	10,606	9,010	84.95	30	5,406	4,557	84.30	29	5,200	4,453	85.63
	中華	1	158	128	81.01	-	-	-	-	1	158	128	81.01
	遠東	8	1,348	873	64.76	4	674	448	66.47	4	674	425	63.06
石垣島	復興	50	9,100	8,009	88.01	26	4,732	4,109	86.83	24	4,368	3,900	89.29
	合計	72	5,440	3,218	59.15	36	2,720	1,607	59.08	36	2,720	1,611	59.23
	華信	8	832	773	92.91	4	416	423	101.68	4	416	350	84.13
	復興	64	4,608	2,445	53.06	32	2,304	1,184	51.39	32	2,304	1,261	54.73
杜拜	合計	1	313	150	47.92	1	313	150	47.92	-	-	-	-
	中華	1	313	150	47.92	1	313	150	47.92	-	-	-	-
永珍	合計	5	520	333	64.04	2	208	168	80.77	3	312	165	52.88
	華信	5	520	333	64.04	2	208	168	80.77	3	312	165	52.88
清洲	合計	4	648	430	66.36	2	324	215	66.36	2	324	215	66.36
	復興	4	648	430	66.36	2	324	215	66.36	2	324	215	66.36
帶廣	合計	57	11,217	9,362	83.46	28	5,446	4,365	80.15	29	5,771	4,997	86.59
	中華	27	6,317	5,486	86.85	13	2,996	2,439	81.41	14	3,321	3,047	91.75
蘇拉塔尼	復興	30	4,900	3,876	79.10	15	2,450	1,926	78.61	15	2,450	1,950	79.59
	合計	2	324	278	85.80	1	162	139	85.80	1	162	139	85.80
山口宇部	復興	2	324	278	85.80	1	162	139	85.80	1	162	139	85.80
	合計	14	2,548	1,891	74.22	7	1,274	918	72.06	7	1,274	973	76.37
旭川	復興	14	2,548	1,891	74.22	7	1,274	918	72.06	7	1,274	973	76.37
	合計	76	12,432	9,624	77.41	38	6,216	4,684	75.35	38	6,216	4,940	79.47
鹿兒島	中華	32	5,104	4,040	79.15	16	2,552	2,025	79.35	16	2,552	2,015	78.96
	復興	44	7,328	5,584	76.20	22	3,664	2,659	72.57	22	3,664	2,925	79.83
大分	合計	11	1,882	1,624	86.29	6	1,020	858	84.12	5	862	766	88.86
	中華	5	790	626	79.24	3	474	370	78.06	2	316	256	81.01
北九州	復興	6	1,092	998	91.39	3	546	488	89.38	3	546	510	93.41
	合計	14	2,452	1,913	78.02	7	1,226	960	78.30	7	1,226	953	77.73
岡山	中華	4	632	431	68.20	2	316	214	67.72	2	316	217	68.67
	復興	10	1,820	1,482	81.43	5	910	746	81.98	5	910	736	80.88
高知	合計	21	3,690	2,634	71.38	10	1,760	1,252	71.14	11	1,930	1,382	71.61
	中華	1	170	137	80.59	-	-	-	-	1	170	137	80.59
松山	復興	20	3,520	2,497	70.94	10	1,760	1,252	71.14	10	1,760	1,245	70.74
	合計	32	5,900	4,814	81.59	15	2,768	2,278	82.30	17	3,132	2,536	80.97
鳥取	長榮	10	2,520	2,306	91.51	5	1,260	1,153	91.51	5	1,260	1,153	91.51
	華信	8	832	667	80.17	4	416	334	80.29	4	416	333	80.05
高知	復興	14	2,548	1,841	72.25	6	1,092	791	72.44	8	1,456	1,050	72.12
	合計	14	2,548	1,868	73.31	7	1,274	935	73.39	7	1,274	933	73.23
松山	復興	14	2,548	1,868	73.31	7	1,274	935	73.39	7	1,274	933	73.23
	合計	10	1,740	1,347	77.41	5	870	636	73.10	5	870	711	81.72
鳥取	復興	10	1,740	1,347	77.41	5	870	636	73.10	5	870	711	81.72
	合計	4	416	352	84.62	2	208	179	86.06	2	208	173	83.17

表48 臺灣地區各機場國際及兩岸航線不定期包機載客率－按航線及航空公司分(續3)

中華民國101年1月至101年9月

航線別	航空公司別	總計											
		合 計				入 境				出 境			
		飛行班次 (次)	提供座位 (位)	載客人數 (人)	載客率 (%)	飛行班次 (次)	提供座位 (位)	載客人數 (人)	載客率 (%)	飛行班次 (次)	提供座位 (位)	載客人數 (人)	載客率 (%)
高松	華信	4	416	352	84.62	2	208	179	86.06	2	208	173	83.17
	合計	16	2,546	2,224	87.35	7	1,112	961	86.42	9	1,434	1,263	88.08
山形	中華	16	2,546	2,224	87.35	7	1,112	961	86.42	9	1,434	1,263	88.08
	合計	8	1,360	1,121	82.43	4	680	563	82.79	4	680	558	82.06
花卷	中華	4	632	572	90.51	2	316	286	90.51	2	316	286	90.51
	復興	4	728	549	75.41	2	364	277	76.10	2	364	272	74.73
秋田	合計	19	3,266	2,483	76.03	9	1,542	1,178	76.39	10	1,724	1,305	75.70
	中華	8	1,264	1,148	90.82	4	632	573	90.66	4	632	575	90.98
新瀉	復興	11	2,002	1,335	66.68	5	910	605	66.48	6	1,092	730	66.85
	合計	7	1,554	1,295	83.33	4	868	677	78.00	3	686	618	90.09
庄內	長榮	4	1,008	926	91.87	2	504	463	91.87	2	504	463	91.87
	復興	3	546	369	67.58	2	364	214	58.79	1	182	155	85.16
關丹	合計	16	3,342	2,723	81.48	8	1,671	1,331	79.65	8	1,671	1,392	83.30
	中華	2	794	754	94.96	1	397	377	94.96	1	397	377	94.96
海參威	復興	14	2,548	1,969	77.28	7	1,274	954	74.88	7	1,274	1,015	79.67
	合計	15	2,730	2,226	81.54	7	1,274	1,086	85.24	8	1,456	1,140	78.30
長沙	復興	15	2,730	2,226	81.54	7	1,274	1,086	85.24	8	1,456	1,140	78.30
	合計	52	8,270	7,606	91.97	26	4,138	3,812	92.12	26	4,132	3,794	91.82
鄭州	中華	52	8,270	7,606	91.97	26	4,138	3,812	92.12	26	4,132	3,794	91.82
	合計	4	1,008	164	16.27	2	504	117	23.21	2	504	47	9.33
武漢	長榮	4	1,008	164	16.27	2	504	117	23.21	2	504	47	9.33
	合計	679	104,108	89,208	85.69	338	51,805	44,545	85.99	341	52,303	44,663	85.39
鄭州	長沙	74	8,572	7,478	87.24	37	4,286	3,697	86.26	37	4,286	3,781	88.22
	華信	54	5,616	5,065	90.19	27	2,808	2,569	91.49	27	2,808	2,496	88.89
鄭州	立榮	18	2,654	2,120	79.88	9	1,327	984	74.15	9	1,327	1,136	85.61
	南方	2	302	293	97.02	1	151	144	95.36	1	151	149	98.68
鄭州	合計	49	7,747	7,412	95.68	24	3,791	3,611	95.25	25	3,956	3,801	96.08
	遠東	23	3,795	3,580	94.33	11	1,815	1,725	95.04	12	1,980	1,855	93.69
鄭州	華信	10	1,040	1,005	96.63	5	520	501	96.35	5	520	504	96.92
	復興	16	2,912	2,827	97.08	8	1,456	1,385	95.12	8	1,456	1,442	99.04
鄭州	合計	250	42,123	39,168	92.98	124	20,895	19,400	92.85	126	21,228	19,768	93.12
	遠東	123	20,631	19,139	92.77	61	10,233	9,361	91.48	62	10,398	9,778	94.04
鄭州	復興	6	1,164	1,075	92.35	3	582	532	91.41	3	582	543	93.30
	南方	50	8,400	7,817	93.06	25	4,200	3,915	93.21	25	4,200	3,902	92.90
鄭州	東方	71	11,928	11,137	93.37	35	5,880	5,592	95.10	36	6,048	5,545	91.68
	合計	4	682	211	30.94	2	341	192	56.30	2	341	19	5.57
鄭州	四川	4	682	211	30.94	2	341	192	56.30	2	341	19	5.57
	合計	12	2,144	1,652	77.05	6	1,072	898	83.77	6	1,072	754	70.34
鄭州	復興	12	2,144	1,652	77.05	6	1,072	898	83.77	6	1,072	754	70.34
	合計	24	3,892	2,583	66.37	12	1,946	1,325	68.09	12	1,946	1,258	64.65
鄭州	東方	24	3,892	2,583	66.37	12	1,946	1,325	68.09	12	1,946	1,258	64.65
	合計	6	872	456	52.29	3	436	270	61.93	3	436	186	42.66
鄭州	華信	2	208	99	47.60	1	104	59	56.73	1	104	40	38.46
	南方	4	664	357	53.77	2	332	211	63.55	2	332	146	43.98
鄭州	合計	66	11,088	8,585	77.43	33	5,544	4,294	77.45	33	5,544	4,291	77.40
	海南	66	11,088	8,585	77.43	33	5,544	4,294	77.45	33	5,544	4,291	77.40
鄭州	合計	194	26,988	21,663	80.27	97	13,494	10,858	80.47	97	13,494	10,805	80.07
	華信	110	16,316	12,535	76.83	55	8,158	6,218	76.22	55	8,158	6,317	77.43
鄭州	國航	84	10,672	9,128	85.53	42	5,336	4,640	86.96	42	5,336	4,488	84.11

表48 臺灣地區各機場國際及兩岸航線不定期包機載客率－按航線及航空公司分(續4)

中華民國101年1月至101年9月

航線別	航空公司別	臺灣				桃園				國際				機場			
		合計				入境				出境				出境			
		飛行班次 (次)	提供座位 (位)	載客人數 (人)	載客率 (%)	飛行班次 (次)	提供座位 (位)	載客人數 (人)	載客率 (%)	飛行班次 (次)	提供座位 (位)	載客人數 (人)	載客率 (%)	飛行班次 (次)	提供座位 (位)	載客人數 (人)	載客率 (%)
總計		2,645	446,224	367,299	82.31	1,319	222,369	182,769	82.19	1,326	223,855	184,530	82.43				
國際航線(含港澳)		2,483	422,366	348,298	82.46	1,238	210,440	173,107	82.26	1,245	211,926	175,191	82.67				
吳哥窟	合計	262	44,104	34,067	77.24	130	21,858	16,984	77.70	132	22,246	17,083	76.79				
	復興	15	2,730	1,600	58.61	7	1,274	638	50.08	8	1,456	962	66.07				
	通里薩	247	41,374	32,467	78.47	123	20,584	16,346	79.41	124	20,790	16,121	77.54				
亞庇	合計	18	2,880	2,574	89.38	9	1,434	1,289	89.89	9	1,446	1,285	88.87				
	中華	18	2,880	2,574	89.38	9	1,434	1,289	89.89	9	1,446	1,285	88.87				
孟買	合計	1	313	139	44.41	-	-	-	-	1	313	139	44.41				
	中華	1	313	139	44.41	-	-	-	-	1	313	139	44.41				
帛琉	合計	31	5,836	3,256	55.79	15	2,816	1,552	55.11	16	3,020	1,704	56.42				
	帛琉航空	19	3,914	2,214	56.57	9	1,854	1,048	56.53	10	2,060	1,166	56.60				
	復興	1	162	124	76.54	1	162	124	76.54	-	-	-	-				
	關島天君航空	11	1,760	918	52.16	5	800	380	47.50	6	960	538	56.04				
長崎	合計	4	648	482	74.38	2	324	241	74.38	2	324	241	74.38				
	復興	4	648	482	74.38	2	324	241	74.38	2	324	241	74.38				
胡志明市	合計	7	1,288	611	47.44	4	736	206	27.99	3	552	405	73.37				
	越南	7	1,288	611	47.44	4	736	206	27.99	3	552	405	73.37				
馬尼拉	合計	5	780	777	99.62	-	-	-	-	5	780	777	99.62				
	菲律賓	5	780	777	99.62	-	-	-	-	5	780	777	99.62				
白濱	合計	4	680	596	87.65	2	340	284	83.53	2	340	312	91.76				
	中華	2	316	293	92.72	1	158	147	93.04	1	158	146	92.41				
	復興	2	364	303	83.24	1	182	137	75.27	1	182	166	91.21				
新加坡	合計	3	817	774	94.74	1	252	250	99.21	2	565	524	92.74				
	長榮	3	817	774	94.74	1	252	250	99.21	2	565	524	92.74				
福島	合計	6	1,092	466	42.67	2	364	58	15.93	4	728	408	56.04				
	復興	6	1,092	466	42.67	2	364	58	15.93	4	728	408	56.04				
清州	合計	13	2,322	2,175	93.67	7	1,230	1,156	93.98	6	1,092	1,019	93.32				
	中華	1	158	143	90.51	1	158	143	90.51	-	-	-	-				
	復興	12	2,164	2,032	93.90	6	1,072	1,013	94.50	6	1,092	1,019	93.32				
斯里巴灣	合計	14	2,548	2,369	92.97	7	1,274	1,184	92.94	7	1,274	1,185	93.01				
	汶萊	14	2,548	2,369	92.97	7	1,274	1,184	92.94	7	1,274	1,185	93.01				
肯多	合計	7	1,288	1,171	90.92	3	552	427	77.36	4	736	744	101.09				
	越南	7	1,288	1,171	90.92	3	552	427	77.36	4	736	744	101.09				
務安	合計	7	1,106	1,102	99.64	4	632	630	99.68	3	474	472	99.58				
	中華	7	1,106	1,102	99.64	4	632	630	99.68	3	474	472	99.58				
襄陽	合計	30	5,180	3,266	63.05	15	2,590	1,636	63.17	15	2,590	1,630	62.93				
	復興	30	5,180	3,266	63.05	15	2,590	1,636	63.17	15	2,590	1,630	62.93				
宿霧	合計	285	47,002	40,371	85.89	143	23,574	20,176	85.59	142	23,428	20,195	86.20				
	中華	91	14,654	12,814	87.44	45	7,248	6,348	87.58	46	7,406	6,466	87.31				
	遠東	144	23,788	21,939	92.23	72	11,894	10,986	92.37	72	11,894	10,953	92.09				
	復興	50	8,560	5,618	65.63	26	4,432	2,842	64.12	24	4,128	2,776	67.25				
米子市	合計	12	2,040	1,444	70.78	5	838	637	76.01	7	1,202	807	67.14				
	中華	6	948	886	93.46	3	474	443	93.46	3	474	443	93.46				
	復興	6	1,092	558	51.10	2	364	194	53.30	4	728	364	50.00				
長灘島	合計	792	134,079	119,964	89.47	400	67,651	60,378	89.25	392	66,428	59,586	89.70				
	菲律賓	339	52,884	47,703	90.20	174	27,144	24,365	89.76	165	25,740	23,338	90.67				

表48 臺灣地區各機場國際及兩岸航線不定期包機載客率－按航線及航空公司分(續5)

中華民國101年1月至101年9月

航線別	航空公司別	臺灣桃園國際機場											
		合 計				入 境				出 境			
		飛行班次 (次)	提供座位 (位)	載客人數 (人)	載客率 (%)	飛行班次 (次)	提供座位 (位)	載客人數 (人)	載客率 (%)	飛行班次 (次)	提供座位 (位)	載客人數 (人)	載客率 (%)
	飛龍航空	300	53,808	51,432	95.58	149	26,724	25,512	95.46	151	27,084	25,920	95.70
	宿霧太平洋	153	27,387	20,829	76.05	77	13,783	10,501	76.19	76	13,604	10,328	75.92
峴港	合計	25	4,125	2,752	66.72	13	2,145	1,434	66.85	12	1,980	1,318	66.57
	遠東	25	4,125	2,752	66.72	13	2,145	1,434	66.85	12	1,980	1,318	66.57
青森	合計	8	1,736	1,403	80.82	4	868	702	80.88	4	868	701	80.76
	長榮	4	1,008	951	94.35	2	504	476	94.44	2	504	475	94.25
	復興	4	728	452	62.09	2	364	226	62.09	2	364	226	62.09
仰光	合計	281	44,812	34,871	77.82	140	22,324	17,449	78.16	141	22,488	17,422	77.47
	中華	281	44,812	34,871	77.82	140	22,324	17,449	78.16	141	22,488	17,422	77.47
茨城	合計	8	1,456	988	67.86	4	728	494	67.86	4	728	494	67.86
	復興	8	1,456	988	67.86	4	728	494	67.86	4	728	494	67.86
函館	合計	134	23,566	18,626	79.04	68	12,094	9,800	81.03	66	11,472	8,826	76.94
	中華	13	3,604	3,169	87.93	8	2,194	1,984	90.43	5	1,410	1,185	84.04
	復興	121	19,962	15,457	77.43	60	9,900	7,816	78.95	61	10,062	7,641	75.94
釧路	合計	50	8,128	6,248	76.87	25	4,066	3,169	77.94	25	4,062	3,079	75.80
	中華	3	474	239	50.42	1	158	79	50.00	2	316	160	50.63
	復興	47	7,654	6,009	78.51	24	3,908	3,090	79.07	23	3,746	2,919	77.92
熊本	合計	25	4,346	3,079	70.85	12	2,084	1,376	66.03	13	2,262	1,703	75.29
	中華	1	158	155	98.10	-	-	-	-	1	158	155	98.10
	復興	24	4,188	2,924	69.82	12	2,084	1,376	66.03	12	2,104	1,548	73.57
富山	合計	59	10,606	9,010	84.95	30	5,406	4,557	84.30	29	5,200	4,453	85.63
	中華	1	158	128	81.01	-	-	-	-	1	158	128	81.01
	遠東	8	1,348	873	64.76	4	674	448	66.47	4	674	425	63.06
	復興	50	9,100	8,009	88.01	26	4,732	4,109	86.83	24	4,368	3,900	89.29
石垣島	合計	8	832	773	92.91	4	416	423	101.68	4	416	350	84.13
	華信	8	832	773	92.91	4	416	423	101.68	4	416	350	84.13
杜拜	合計	1	313	150	47.92	1	313	150	47.92	-	-	-	-
	中華	1	313	150	47.92	1	313	150	47.92	-	-	-	-
清洲	合計	4	648	430	66.36	2	324	215	66.36	2	324	215	66.36
	復興	4	648	430	66.36	2	324	215	66.36	2	324	215	66.36
帶廣	合計	57	11,217	9,362	83.46	28	5,446	4,365	80.15	29	5,771	4,997	86.59
	中華	27	6,317	5,486	86.85	13	2,996	2,439	81.41	14	3,321	3,047	91.75
	復興	30	4,900	3,876	79.10	15	2,450	1,926	78.61	15	2,450	1,950	79.59
蘇拉塔尼	合計	2	324	278	85.80	1	162	139	85.80	1	162	139	85.80
	復興	2	324	278	85.80	1	162	139	85.80	1	162	139	85.80
山口宇部	合計	14	2,548	1,891	74.22	7	1,274	918	72.06	7	1,274	973	76.37
	復興	14	2,548	1,891	74.22	7	1,274	918	72.06	7	1,274	973	76.37
旭川	合計	76	12,432	9,624	77.41	38	6,216	4,684	75.35	38	6,216	4,940	79.47
	中華	32	5,104	4,040	79.15	16	2,552	2,025	79.35	16	2,552	2,015	78.96
	復興	44	7,328	5,584	76.20	22	3,664	2,659	72.57	22	3,664	2,925	79.83
鹿兒島	合計	11	1,882	1,624	86.29	6	1,020	858	84.12	5	862	766	88.86
	中華	5	790	626	79.24	3	474	370	78.06	2	316	256	81.01
	復興	6	1,092	998	91.39	3	546	488	89.38	3	546	510	93.41
大分	合計	13	2,270	1,747	76.96	6	1,044	794	76.05	7	1,226	953	77.73
	中華	4	632	431	68.20	2	316	214	67.72	2	316	217	68.67
	復興	9	1,638	1,316	80.34	4	728	580	79.67	5	910	736	80.88

表48 臺灣地區各機場國際及兩岸航線不定期包機載客率－按航線及航空公司分(續6)

中華民國101年1月至101年9月

航線別	航空公司別	臺灣				桃園				國際				機場			
		合計				入境				出境				出境			
		飛行班次 (次)	提供座位 (位)	載客人數 (人)	載客率 (%)	飛行班次 (次)	提供座位 (位)	載客人數 (人)	載客率 (%)	飛行班次 (次)	提供座位 (位)	載客人數 (人)	載客率 (%)	飛行班次 (次)	提供座位 (位)	載客人數 (人)	載客率 (%)
北九州	合計	21	3,690	2,634	71.38	10	1,760	1,252	71.14	11	1,930	1,382	71.61				
	中華	1	170	137	80.59	-	-	-	-	1	170	137	80.59				
岡山	復興	20	3,520	2,497	70.94	10	1,760	1,252	71.14	10	1,760	1,245	70.74				
	合計	24	5,068	4,147	81.83	11	2,352	1,944	82.65	13	2,716	2,203	81.11				
	長榮	10	2,520	2,306	91.51	5	1,260	1,153	91.51	5	1,260	1,153	91.51				
高知	復興	14	2,548	1,841	72.25	6	1,092	791	72.44	8	1,456	1,050	72.12				
	合計	14	2,548	1,868	73.31	7	1,274	935	73.39	7	1,274	933	73.23				
	復興	14	2,548	1,868	73.31	7	1,274	935	73.39	7	1,274	933	73.23				
松山	合計	10	1,740	1,347	77.41	5	870	636	73.10	5	870	711	81.72				
	復興	10	1,740	1,347	77.41	5	870	636	73.10	5	870	711	81.72				
高松	合計	16	2,546	2,224	87.35	7	1,112	961	86.42	9	1,434	1,263	88.08				
	中華	16	2,546	2,224	87.35	7	1,112	961	86.42	9	1,434	1,263	88.08				
山形	合計	8	1,360	1,121	82.43	4	680	563	82.79	4	680	558	82.06				
	中華	4	632	572	90.51	2	316	286	90.51	2	316	286	90.51				
	復興	4	728	549	75.41	2	364	277	76.10	2	364	272	74.73				
花卷	合計	19	3,266	2,483	76.03	9	1,542	1,178	76.39	10	1,724	1,305	75.70				
	中華	8	1,264	1,148	90.82	4	632	573	90.66	4	632	575	90.98				
	復興	11	2,002	1,335	66.68	5	910	605	66.48	6	1,092	730	66.85				
秋田	合計	7	1,554	1,295	83.33	4	868	677	78.00	3	686	618	90.09				
	長榮	4	1,008	926	91.87	2	504	463	91.87	2	504	463	91.87				
	復興	3	546	369	67.58	2	364	214	58.79	1	182	155	85.16				
新潟	合計	16	3,342	2,723	81.48	8	1,671	1,331	79.65	8	1,671	1,392	83.30				
	中華	2	794	754	94.96	1	397	377	94.96	1	397	377	94.96				
	復興	14	2,548	1,969	77.28	7	1,274	954	74.88	7	1,274	1,015	79.67				
庄內	合計	15	2,730	2,226	81.54	7	1,274	1,086	85.24	8	1,456	1,140	78.30				
	復興	15	2,730	2,226	81.54	7	1,274	1,086	85.24	8	1,456	1,140	78.30				
關丹	合計	52	8,270	7,606	91.97	26	4,138	3,812	92.12	26	4,132	3,794	91.82				
	中華	52	8,270	7,606	91.97	26	4,138	3,812	92.12	26	4,132	3,794	91.82				
海參威	合計	4	1,008	164	16.27	2	504	117	23.21	2	504	47	9.33				
	長榮	4	1,008	164	16.27	2	504	117	23.21	2	504	47	9.33				
兩岸航線		162	23,858	19,001	79.64	81	11,929	9,662	81.00	81	11,929	9,339	78.29				
成都	合計	4	682	211	30.94	2	341	192	56.30	2	341	19	5.57				
	四川	4	682	211	30.94	2	341	192	56.30	2	341	19	5.57				
天津	合計	8	1,416	1,077	76.06	4	708	536	75.71	4	708	541	76.41				
	復興	8	1,416	1,077	76.06	4	708	536	75.71	4	708	541	76.41				
蘭州	合計	66	11,088	8,585	77.43	33	5,544	4,294	77.45	33	5,544	4,291	77.40				
	海南	66	11,088	8,585	77.43	33	5,544	4,294	77.45	33	5,544	4,291	77.40				
溫州	合計	84	10,672	9,128	85.53	42	5,336	4,640	86.96	42	5,336	4,488	84.11				
	國航	84	10,672	9,128	85.53	42	5,336	4,640	86.96	42	5,336	4,488	84.11				

表48 臺灣地區各機場國際及兩岸航線不定期包機載客率—按航線及航空公司分(續7)

中華民國101年1月至101年9月

航線別	航空公司別	高雄國際機場											
		合計				入境				出境			
		飛行班次 (次)	提供座位 (位)	載客人數 (人)	載客率 (%)	飛行班次 (次)	提供座位 (位)	載客人數 (人)	載客率 (%)	飛行班次 (次)	提供座位 (位)	載客人數 (人)	載客率 (%)
總計		371	63,658	51,594	81.05	183	31,369	25,552	81.46	188	32,289	26,042	80.65
國際航線(含港澳)		184	31,924	22,352	70.02	90	15,586	11,013	70.66	94	16,338	11,339	69.40
札幌	合計	12	1,896	1,748	92.19	6	948	874	92.19	6	948	874	92.19
	中華	12	1,896	1,748	92.19	6	948	874	92.19	6	948	874	92.19
名古屋	合計	8	2,504	2,000	79.87	4	1,252	1,019	81.39	4	1,252	981	78.35
	中華	8	2,504	2,000	79.87	4	1,252	1,019	81.39	4	1,252	981	78.35
佬沃	合計	8	1,320	225	17.05	4	660	98	14.85	4	660	127	19.24
	遠東	8	1,320	225	17.05	4	660	98	14.85	4	660	127	19.24
吳哥窟	合計	73	12,038	7,473	62.08	36	5,916	3,701	62.56	37	6,122	3,772	61.61
	復興	2	388	212	54.64	1	194	106	54.64	1	194	106	54.64
	通里薩	71	11,650	7,261	62.33	35	5,722	3,595	62.83	36	5,928	3,666	61.84
琉球	合計	13	2,378	1,839	77.33	6	1,092	912	83.52	7	1,286	927	72.08
	中華	4	632	632	100.00	2	316	316	100.00	2	316	316	100.00
	復興	9	1,746	1,207	69.13	4	776	596	76.80	5	970	611	62.99
新加坡	合計	2	626	440	70.29	1	313	197	62.94	1	313	243	77.64
	長榮	2	626	440	70.29	1	313	197	62.94	1	313	243	77.64
濟州島	合計	39	6,580	4,348	66.08	19	3,193	2,135	66.87	20	3,387	2,213	65.34
	遠東	34	5,610	3,671	65.44	17	2,805	1,797	64.06	17	2,805	1,874	66.81
	復興	5	970	677	69.79	2	388	338	87.11	3	582	339	58.25
濟州	合計	29	4,582	4,279	93.39	14	2,212	2,077	93.90	15	2,370	2,202	92.91
	中華	29	4,582	4,279	93.39	14	2,212	2,077	93.90	15	2,370	2,202	92.91
兩岸航線		187	31,734	29,242	92.15	93	15,783	14,539	92.12	94	15,951	14,703	92.18
武漢	合計	185	31,398	29,038	92.48	92	15,615	14,474	92.69	93	15,783	14,564	92.28
	遠東	58	9,906	9,009	90.94	29	4,953	4,435	89.54	29	4,953	4,574	92.35
	復興	6	1,164	1,075	92.35	3	582	532	91.41	3	582	543	93.30
	南方	50	8,400	7,817	93.06	25	4,200	3,915	93.21	25	4,200	3,902	92.90
	東方	71	11,928	11,137	93.37	35	5,880	5,592	95.10	36	6,048	5,545	91.68
南寧	合計	2	336	204	60.71	1	168	65	38.69	1	168	139	82.74
	南方	2	336	204	60.71	1	168	65	38.69	1	168	139	82.74

表48 臺灣地區各機場國際及兩岸航線不定期包機載客率—按航線及航空公司分(續8)

中華民國101年1月至101年9月

[illegible]

表48 臺灣地區各機場國際及兩岸航線不定期包機載客率—按航線及航空公司分(續9)

中華民國101年1月至101年9月

航線別	航空公司別	臺				中				機				場			
		合 計				入 境				出 境							
		飛行班次 (次)	提供座位 (位)	載客人數 (人)	載客率 (%)	飛行班次 (次)	提供座位 (位)	載客人數 (人)	載客率 (%)	飛行班次 (次)	提供座位 (位)	載客人數 (人)	載客率 (%)				
總 計		2,302	261,922	193,805	73.99	1,148	130,619	97,250	74.45	1,154	131,303	96,555	73.54				
國際航線(含港澳)		2,204	249,552	183,938	73.71	1,099	124,434	92,313	74.19	1,105	125,118	91,625	73.23				
首爾仁川	合計	173	17,992	14,493	80.55	87	9,048	7,151	79.03	86	8,944	7,342	82.09				
	華信	173	17,992	14,493	80.55	87	9,048	7,151	79.03	86	8,944	7,342	82.09				
河內	合計	181	18,824	12,323	65.46	90	9,360	5,806	62.03	91	9,464	6,517	68.86				
	華信	181	18,824	12,323	65.46	90	9,360	5,806	62.03	91	9,464	6,517	68.86				
胡志明市	合計	564	58,656	47,479	80.94	281	29,224	24,535	83.95	283	29,432	22,944	77.96				
	華信	564	58,656	47,479	80.94	281	29,224	24,535	83.95	283	29,432	22,944	77.96				
香港	合計	938	117,532	80,617	68.59	468	58,632	40,763	69.52	470	58,900	39,854	67.66				
	華信	605	62,920	44,834	71.26	302	31,408	22,911	72.95	303	31,512	21,923	69.57				
	香港快運航空	333	54,612	35,783	65.52	166	27,224	17,852	65.57	167	27,388	17,931	65.47				
澳門	合計	325	33,836	26,879	79.44	162	16,866	13,015	77.17	163	16,970	13,864	81.70				
	華信	323	33,592	26,659	79.36	161	16,744	12,915	77.13	162	16,848	13,744	81.58				
	澳門	2	244	220	90.16	1	122	100	81.97	1	122	120	98.36				
肯多	合計	4	736	615	83.56	2	368	272	73.91	2	368	343	93.21				
	越南	4	736	615	83.56	2	368	272	73.91	2	368	343	93.21				
德島	合計	2	208	180	86.54	1	104	90	86.54	1	104	90	86.54				
	華信	2	208	180	86.54	1	104	90	86.54	1	104	90	86.54				
永珍	合計	5	520	333	64.04	2	208	168	80.77	3	312	165	52.88				
	華信	5	520	333	64.04	2	208	168	80.77	3	312	165	52.88				
岡山	合計	8	832	667	80.17	4	416	334	80.29	4	416	333	80.05				
	華信	8	832	667	80.17	4	416	334	80.29	4	416	333	80.05				
鳥取	合計	4	416	352	84.62	2	208	179	86.06	2	208	173	83.17				
	華信	4	416	352	84.62	2	208	179	86.06	2	208	173	83.17				
兩岸航線		98	12,370	9,867	79.77	49	6,185	4,937	79.82	49	6,185	4,930	79.71				
長沙	合計	72	8,270	7,185	86.88	36	4,135	3,553	85.93	36	4,135	3,632	87.84				
	華信	54	5,616	5,065	90.19	27	2,808	2,569	91.49	27	2,808	2,496	88.89				
	立榮	18	2,654	2,120	79.88	9	1,327	984	74.15	9	1,327	1,136	85.61				
太原	合計	24	3,892	2,583	66.37	12	1,946	1,325	68.09	12	1,946	1,258	64.65				
	東方	24	3,892	2,583	66.37	12	1,946	1,325	68.09	12	1,946	1,258	64.65				
南寧	合計	2	208	99	47.60	1	104	59	56.73	1	104	40	38.46				
	華信	2	208	99	47.60	1	104	59	56.73	1	104	40	38.46				

表48 臺灣地區各機場國際及兩岸航線不定期包機載客率－按航線及航空公司分(續10)

中華民國101年1月至101年9月

航線別	航空公司別	馬 公 機 場											
		合 計				入 境				出 境			
		飛行班次 (次)	提供座位 (位)	載客人數 (人)	載客率 (%)	飛行班次 (次)	提供座位 (位)	載客人數 (人)	載客率 (%)	飛行班次 (次)	提供座位 (位)	載客人數 (人)	載客率 (%)
總 計		98	15,560	14,715	94.57	48	7,615	7,152	93.92	50	7,945	7,563	95.19
兩岸航線		98	15,560	14,715	94.57	48	7,615	7,152	93.92	50	7,945	7,563	95.19
鄭州	合計	33	4,835	4,585	94.83	16	2,335	2,226	95.33	17	2,500	2,359	94.36
	遠東	23	3,795	3,580	94.33	11	1,815	1,725	95.04	12	1,980	1,855	93.69
	華信	10	1,040	1,005	96.63	5	520	501	96.35	5	520	504	96.92
武漢	合計	65	10,725	10,130	94.45	32	5,280	4,926	93.30	33	5,445	5,204	95.57
	遠東	65	10,725	10,130	94.45	32	5,280	4,926	93.30	33	5,445	5,204	95.57

表48 臺灣地區各機場國際及兩岸航線不定期包機載客率－按航線及航空公司分(續11)

中華民國101年1月至101年9月

航線別	航空公司別	臺 南 機 場											
		合 計				入 境				出 境			
		飛行班次 (次)	提供座位 (位)	載客人數 (人)	載客率 (%)	飛行班次 (次)	提供座位 (位)	載客人數 (人)	載客率 (%)	飛行班次 (次)	提供座位 (位)	載客人數 (人)	載客率 (%)
總 計		4	608	553	90.95	2	304	278	91.45	2	304	275	90.46
國際航線(含港澳)		4	608	553	90.95	2	304	278	91.45	2	304	275	90.46
小松	合計	4	608	553	90.95	2	304	278	91.45	2	304	275	90.46
	長榮	4	608	553	90.95	2	304	278	91.45	2	304	275	90.46

表48 臺灣地區各機場國際及兩岸航線不定期包機載客率—按航線及航空公司分(續完)

中華民國101年1月至101年9月

[illegible]

表49 臺灣地區各機場國際及兩岸航線不定期包機載客率－按航空公司及航線分

中華民國101年1月至101年9月

航空公司別	航線別	總計											
		合 計				入 境				出 境			
		飛行班次 (次)	提供座位 (位)	載客人數 (人)	載客率 (%)	飛行班次 (次)	提供座位 (位)	載客人數 (人)	載客率 (%)	飛行班次 (次)	提供座位 (位)	載客人數 (人)	載客率 (%)
總 計		5,627	814,240	647,544	79.53	2,804	405,501	322,949	79.64	2,823	408,739	324,595	79.41
中華	合計	630	106,027	88,346	83.32	313	52,754	44,005	83.42	317	53,273	44,341	83.23
	札幌	12	1,896	1,748	92.19	6	948	874	92.19	6	948	874	92.19
	名古屋	8	2,504	2,000	79.87	4	1,252	1,019	81.39	4	1,252	981	78.35
	亞庇	18	2,880	2,574	89.38	9	1,434	1,289	89.89	9	1,446	1,285	88.87
	孟買	1	313	139	44.41	-	-	-	-	1	313	139	44.41
	琉球	4	632	632	100.00	2	316	316	100.00	2	316	316	100.00
	白濱	2	316	293	92.72	1	158	147	93.04	1	158	146	92.41
	清州	30	4,740	4,422	93.29	15	2,370	2,220	93.67	15	2,370	2,202	92.91
	務安	7	1,106	1,102	99.64	4	632	630	99.68	3	474	472	99.58
	宿霧	91	14,654	12,814	87.44	45	7,248	6,348	87.58	46	7,406	6,466	87.31
	米子市	6	948	886	93.46	3	474	443	93.46	3	474	443	93.46
	仰光	281	44,812	34,871	77.82	140	22,324	17,449	78.16	141	22,488	17,422	77.47
	函館	13	3,604	3,169	87.93	8	2,194	1,984	90.43	5	1,410	1,185	84.04
	釧路	3	474	239	50.42	1	158	79	50.00	2	316	160	50.63
	熊本	1	158	155	98.10	-	-	-	-	1	158	155	98.10
	富山	1	158	128	81.01	-	-	-	-	1	158	128	81.01
	杜拜	1	313	150	47.92	1	313	150	47.92	-	-	-	-
	帶廣	27	6,317	5,486	86.85	13	2,996	2,439	81.41	14	3,321	3,047	91.75
	旭川	32	5,104	4,040	79.15	16	2,552	2,025	79.35	16	2,552	2,015	78.96
	鹿兒島	5	790	626	79.24	3	474	370	78.06	2	316	256	81.01
	大分	4	632	431	68.20	2	316	214	67.72	2	316	217	68.67
	北九州	1	170	137	80.59	-	-	-	-	1	170	137	80.59
	高松	16	2,546	2,224	87.35	7	1,112	961	86.42	9	1,434	1,263	88.08
	山形	4	632	572	90.51	2	316	286	90.51	2	316	286	90.51
	花卷	8	1,264	1,148	90.82	4	632	573	90.66	4	632	575	90.98
	新潟	2	794	754	94.96	1	397	377	94.96	1	397	377	94.96
	關丹	52	8,270	7,606	91.97	26	4,138	3,812	92.12	26	4,132	3,794	91.82
帛琉航空	合計	19	3,914	2,214	56.57	9	1,854	1,048	56.53	10	2,060	1,166	56.60
	帛琉	19	3,914	2,214	56.57	9	1,854	1,048	56.53	10	2,060	1,166	56.60
長榮	合計	31	7,595	6,114	80.50	15	3,641	2,934	80.58	16	3,954	3,180	80.42
	新加坡	5	1,443	1,214	84.13	2	565	447	79.12	3	878	767	87.36
	小松	4	608	553	90.95	2	304	278	91.45	2	304	275	90.46
	青森	4	1,008	951	94.35	2	504	476	94.44	2	504	475	94.25
	岡山	10	2,520	2,306	91.51	5	1,260	1,153	91.51	5	1,260	1,153	91.51
	秋田	4	1,008	926	91.87	2	504	463	91.87	2	504	463	91.87
	海參崴	4	1,008	164	16.27	2	504	117	23.21	2	504	47	9.33
遠東	合計	365	60,617	52,179	86.08	182	30,226	25,849	85.52	183	30,391	26,330	86.64
	佬沃	8	1,320	225	17.05	4	660	98	14.85	4	660	127	19.24
	濟州島	34	5,610	3,671	65.44	17	2,805	1,797	64.06	17	2,805	1,874	66.81
	宿霧	144	23,788	21,939	92.23	72	11,894	10,986	92.37	72	11,894	10,953	92.09
	峴港	25	4,125	2,752	66.72	13	2,145	1,434	66.85	12	1,980	1,318	66.57
	富山	8	1,348	873	64.76	4	674	448	66.47	4	674	425	63.06
	鄭州	23	3,795	3,580	94.33	11	1,815	1,725	95.04	12	1,980	1,855	93.69
	武漢	123	20,631	19,139	92.77	61	10,233	9,361	91.48	62	10,398	9,778	94.04
華信	合計	2,049	217,972	166,797	76.52	1,022	108,726	83,859	77.13	1,027	109,246	82,938	75.92

資料來源：本局所屬航空站及桃園國際機場股份有限公司

附註：1. 自99年11月1日起以定期班機管理之包機，改列國際及兩岸定期航線班機載客率統計表。

2. 99年11月1日以前以定期班機管理之包機，相關航線載客率請參考當期月報表71及表72。

表49 臺灣地區各機場國際及兩岸航線不定期包機載客率－按航空公司及航線分(續1)

中華民國101年1月至101年9月

航空公司別	航線別	總計											
		合 計				入 境				出 境			
		飛行班次 (次)	提供座位 (位)	載客人數 (人)	載客率 (%)	飛行班次 (次)	提供座位 (位)	載客人數 (人)	載客率 (%)	飛行班次 (次)	提供座位 (位)	載客人數 (人)	載客率 (%)
	首爾仁川	173	17,992	14,493	80.55	87	9,048	7,151	79.03	86	8,944	7,342	82.09
	河內	181	18,824	12,323	65.46	90	9,360	5,806	62.03	91	9,464	6,517	68.86
	胡志明市	564	58,656	47,479	80.94	281	29,224	24,535	83.95	283	29,432	22,944	77.96
	香港	605	62,920	44,834	71.26	302	31,408	22,911	72.95	303	31,512	21,923	69.57
	澳門	323	33,592	26,659	79.36	161	16,744	12,915	77.13	162	16,848	13,744	81.58
	德島	2	208	180	86.54	1	104	90	86.54	1	104	90	86.54
	石垣島	8	832	773	92.91	4	416	423	101.68	4	416	350	84.13
	長沙	54	5,616	5,065	90.19	27	2,808	2,569	91.49	27	2,808	2,496	88.89
	鄭州	10	1,040	1,005	96.63	5	520	501	96.35	5	520	504	96.92
	南寧	2	208	99	47.60	1	104	59	56.73	1	104	40	38.46
	永珍	5	520	333	64.04	2	208	168	80.77	3	312	165	52.88
	岡山	8	832	667	80.17	4	416	334	80.29	4	416	333	80.05
	烏取	4	416	352	84.62	2	208	179	86.06	2	208	173	83.17
	溫州	110	16,316	12,535	76.83	55	8,158	6,218	76.22	55	8,158	6,317	77.43
復興	合計	715	117,234	87,386	74.54	355	58,090	43,105	74.20	360	59,144	44,281	74.87
	吳哥窟	17	3,118	1,812	58.11	8	1,468	744	50.68	9	1,650	1,068	64.73
	帛琉	1	162	124	76.54	1	162	124	76.54	-	-	-	-
	長崎	4	648	482	74.38	2	324	241	74.38	2	324	241	74.38
	琉球	9	1,746	1,207	69.13	4	776	596	76.80	5	970	611	62.99
	白濱	2	364	303	83.24	1	182	137	75.27	1	182	166	91.21
	福岡	2	364	184	50.55	1	182	92	50.55	1	182	92	50.55
	福島	6	1,092	466	42.67	2	364	58	15.93	4	728	408	56.04
	濟州島	5	970	677	69.79	2	388	338	87.11	3	582	339	58.25
	清州	12	2,164	2,032	93.90	6	1,072	1,013	94.50	6	1,092	1,019	93.32
	襄陽	30	5,180	3,266	63.05	15	2,590	1,636	63.17	15	2,590	1,630	62.93
	宿霧	50	8,560	5,618	65.63	26	4,432	2,842	64.12	24	4,128	2,776	67.25
	與那國島	4	288	279	96.88	2	144	139	96.53	2	144	140	97.22
	米子市	6	1,092	558	51.10	2	364	194	53.30	4	728	364	50.00
	青森	4	728	452	62.09	2	364	226	62.09	2	364	226	62.09
	茨城	8	1,456	988	67.86	4	728	494	67.86	4	728	494	67.86
	函館	121	19,962	15,457	77.43	60	9,900	7,816	78.95	61	10,062	7,641	75.94
	釧路	47	7,654	6,009	78.51	24	3,908	3,090	79.07	23	3,746	2,919	77.92
	熊本	24	4,188	2,924	69.82	12	2,084	1,376	66.03	12	2,104	1,548	73.57
	富山	50	9,100	8,009	88.01	26	4,732	4,109	86.83	24	4,368	3,900	89.29
	石垣島	64	4,608	2,445	53.06	32	2,304	1,184	51.39	32	2,304	1,261	54.73
	鄭州	16	2,912	2,827	97.08	8	1,456	1,385	95.12	8	1,456	1,442	99.04
	武漢	6	1,164	1,075	92.35	3	582	532	91.41	3	582	543	93.30
	天津	12	2,144	1,652	77.05	6	1,072	898	83.77	6	1,072	754	70.34
	清洲	4	648	430	66.36	2	324	215	66.36	2	324	215	66.36
	帶廣	30	4,900	3,876	79.10	15	2,450	1,926	78.61	15	2,450	1,950	79.59
	蘇拉塔尼	2	324	278	85.80	1	162	139	85.80	1	162	139	85.80
	山口宇部	14	2,548	1,891	74.22	7	1,274	918	72.06	7	1,274	973	76.37
	旭川	44	7,328	5,584	76.20	22	3,664	2,659	72.57	22	3,664	2,925	79.83
	鹿兒島	6	1,092	998	91.39	3	546	488	89.38	3	546	510	93.41
	大分	10	1,820	1,482	81.43	5	910	746	81.98	5	910	736	80.88
	北九州	20	3,520	2,497	70.94	10	1,760	1,252	71.14	10	1,760	1,245	70.74

表49 臺灣地區各機場國際及兩岸航線不定期包機載客率－按航空公司及航線分(續2)

中華民國101年1月至101年9月

航空公司別	航線別	總計											
		合 計				入 境				出 境			
		飛行班次 (次)	提供座位 (位)	載客人數 (人)	載客率 (%)	飛行班次 (次)	提供座位 (位)	載客人數 (人)	載客率 (%)	飛行班次 (次)	提供座位 (位)	載客人數 (人)	載客率 (%)
	岡山	14	2,548	1,841	72.25	6	1,092	791	72.44	8	1,456	1,050	72.12
	高雄	14	2,548	1,868	73.31	7	1,274	935	73.39	7	1,274	933	73.23
	松山	10	1,740	1,347	77.41	5	870	636	73.10	5	870	711	81.72
	山形	4	728	549	75.41	2	364	277	76.10	2	364	272	74.73
	花蓮	11	2,002	1,335	66.68	5	910	605	66.48	6	1,092	730	66.85
	秋田	3	546	369	67.58	2	364	214	58.79	1	182	155	85.16
	新潟	14	2,548	1,969	77.28	7	1,274	954	74.88	7	1,274	1,015	79.67
	庄內	15	2,730	2,226	81.54	7	1,274	1,086	85.24	8	1,456	1,140	78.30
立榮	合計	18	2,654	2,120	79.88	9	1,327	984	74.15	9	1,327	1,136	85.61
	長沙	18	2,654	2,120	79.88	9	1,327	984	74.15	9	1,327	1,136	85.61
越南	合計	18	3,312	2,397	72.37	9	1,656	905	54.65	9	1,656	1,492	90.10
	胡志明市	7	1,288	611	47.44	4	736	206	27.99	3	552	405	73.37
	肯多	11	2,024	1,786	88.24	5	920	699	75.98	6	1,104	1,087	98.46
汶萊	合計	14	2,548	2,369	92.97	7	1,274	1,184	92.94	7	1,274	1,185	93.01
	斯里巴灣	14	2,548	2,369	92.97	7	1,274	1,184	92.94	7	1,274	1,185	93.01
菲律賓	合計	344	53,664	48,480	90.34	174	27,144	24,365	89.76	170	26,520	24,115	90.93
	馬尼拉	5	780	777	99.62	-	-	-	-	5	780	777	99.62
	長灘島	339	52,884	47,703	90.20	174	27,144	24,365	89.76	165	25,740	23,338	90.67
通里薩	合計	318	53,024	39,728	74.92	158	26,306	19,941	75.80	160	26,718	19,787	74.06
	吳哥窟	318	53,024	39,728	74.92	158	26,306	19,941	75.80	160	26,718	19,787	74.06
國航	合計	84	10,672	9,128	85.53	42	5,336	4,640	86.96	42	5,336	4,488	84.11
	溫州	84	10,672	9,128	85.53	42	5,336	4,640	86.96	42	5,336	4,488	84.11
南方	合計	56	9,366	8,467	90.40	28	4,683	4,270	91.18	28	4,683	4,197	89.62
	長沙	2	302	293	97.02	1	151	144	95.36	1	151	149	98.68
	武漢	50	8,400	7,817	93.06	25	4,200	3,915	93.21	25	4,200	3,902	92.90
	南寧	4	664	357	53.77	2	332	211	63.55	2	332	146	43.98
四川	合計	4	682	211	30.94	2	341	192	56.30	2	341	19	5.57
	成都	4	682	211	30.94	2	341	192	56.30	2	341	19	5.57
海南	合計	66	11,088	8,585	77.43	33	5,544	4,294	77.45	33	5,544	4,291	77.40
	蘭州	66	11,088	8,585	77.43	33	5,544	4,294	77.45	33	5,544	4,291	77.40
東方	合計	95	15,820	13,720	86.73	47	7,826	6,917	88.38	48	7,994	6,803	85.10
	武漢	71	11,928	11,137	93.37	35	5,880	5,592	95.10	36	6,048	5,545	91.68
	太原	24	3,892	2,583	66.37	12	1,946	1,325	68.09	12	1,946	1,258	64.65
香港快運航空	合計	333	54,612	35,783	65.52	166	27,224	17,852	65.57	167	27,388	17,931	65.47
	香港	333	54,612	35,783	65.52	166	27,224	17,852	65.57	167	27,388	17,931	65.47
澳門	合計	4	484	341	70.45	2	242	212	87.60	2	242	129	53.31
	澳門	4	484	341	70.45	2	242	212	87.60	2	242	129	53.31
飛龍航空	合計	300	53,808	51,432	95.58	149	26,724	25,512	95.46	151	27,084	25,920	95.70
	長灘島	300	53,808	51,432	95.58	149	26,724	25,512	95.46	151	27,084	25,920	95.70
宿霧太平洋	合計	153	27,387	20,829	76.05	77	13,783	10,501	76.19	76	13,604	10,328	75.92
	長灘島	153	27,387	20,829	76.05	77	13,783	10,501	76.19	76	13,604	10,328	75.92
關島天君航空	合計	11	1,760	918	52.16	5	800	380	47.50	6	960	538	56.04
	帛琉	11	1,760	918	52.16	5	800	380	47.50	6	960	538	56.04

表49 臺灣地區各機場國際及兩岸航線不定期包機載客率－按航空公司及航線分(續3)

中華民國101年1月至101年9月

航空公司別	航線別	臺灣				桃園				國際			
		合 計				入 境				出 境			
		飛行班次 (次)	提供座位 (位)	載客人數 (人)	載客率 (%)	飛行班次 (次)	提供座位 (位)	載客人數 (人)	載客率 (%)	飛行班次 (次)	提供座位 (位)	載客人數 (人)	載客率 (%)
總 計		2,645	446,224	367,299	82.31	1,319	222,369	182,769	82.19	1,326	223,855	184,530	82.43
中華	合計	577	96,413	79,687	82.65	287	48,026	39,719	82.70	290	48,387	39,968	82.60
	亞庇	18	2,880	2,574	89.38	9	1,434	1,289	89.89	9	1,446	1,285	88.87
	孟買	1	313	139	44.41	-	-	-	-	1	313	139	44.41
	白濱	2	316	293	92.72	1	158	147	93.04	1	158	146	92.41
	濟州	1	158	143	90.51	1	158	143	90.51	-	-	-	-
	務安	7	1,106	1,102	99.64	4	632	630	99.68	3	474	472	99.58
	宿霧	91	14,654	12,814	87.44	45	7,248	6,348	87.58	46	7,406	6,466	87.31
	米子市	6	948	886	93.46	3	474	443	93.46	3	474	443	93.46
	仰光	281	44,812	34,871	77.82	140	22,324	17,449	78.16	141	22,488	17,422	77.47
	函館	13	3,604	3,169	87.93	8	2,194	1,984	90.43	5	1,410	1,185	84.04
	釧路	3	474	239	50.42	1	158	79	50.00	2	316	160	50.63
	熊本	1	158	155	98.10	-	-	-	-	1	158	155	98.10
	富山	1	158	128	81.01	-	-	-	-	1	158	128	81.01
	杜拜	1	313	150	47.92	1	313	150	47.92	-	-	-	-
	帶廣	27	6,317	5,486	86.85	13	2,996	2,439	81.41	14	3,321	3,047	91.75
	旭川	32	5,104	4,040	79.15	16	2,552	2,025	79.35	16	2,552	2,015	78.96
	鹿兒島	5	790	626	79.24	3	474	370	78.06	2	316	256	81.01
	大分	4	632	431	68.20	2	316	214	67.72	2	316	217	68.67
	北九州	1	170	137	80.59	-	-	-	-	1	170	137	80.59
	高松	16	2,546	2,224	87.35	7	1,112	961	86.42	9	1,434	1,263	88.08
	山形	4	632	572	90.51	2	316	286	90.51	2	316	286	90.51
	花卷	8	1,264	1,148	90.82	4	632	573	90.66	4	632	575	90.98
	新潟	2	794	754	94.96	1	397	377	94.96	1	397	377	94.96
	關丹	52	8,270	7,606	91.97	26	4,138	3,812	92.12	26	4,132	3,794	91.82
帛琉航空	合計	19	3,914	2,214	56.57	9	1,854	1,048	56.53	10	2,060	1,166	56.60
	帛琉	19	3,914	2,214	56.57	9	1,854	1,048	56.53	10	2,060	1,166	56.60
長榮	合計	25	6,361	5,121	80.51	12	3,024	2,459	81.32	13	3,337	2,662	79.77
	新加坡	3	817	774	94.74	1	252	250	99.21	2	565	524	92.74
	青森	4	1,008	951	94.35	2	504	476	94.44	2	504	475	94.25
	岡山	10	2,520	2,306	91.51	5	1,260	1,153	91.51	5	1,260	1,153	91.51
	秋田	4	1,008	926	91.87	2	504	463	91.87	2	504	463	91.87
	海參威	4	1,008	164	16.27	2	504	117	23.21	2	504	47	9.33
遠東	合計	177	29,261	25,564	87.37	89	14,713	12,868	87.46	88	14,548	12,696	87.27
	宿霧	144	23,788	21,939	92.23	72	11,894	10,986	92.37	72	11,894	10,953	92.09
	峴港	25	4,125	2,752	66.72	13	2,145	1,434	66.85	12	1,980	1,318	66.57
	富山	8	1,348	873	64.76	4	674	448	66.47	4	674	425	63.06
華信	合計	8	832	773	92.91	4	416	423	101.68	4	416	350	84.13
	石垣島	8	832	773	92.91	4	416	423	101.68	4	416	350	84.13
復興	合計	602	103,884	77,739	74.83	299	51,518	38,205	74.16	303	52,366	39,534	75.50
	吳哥窟	15	2,730	1,600	58.61	7	1,274	638	50.08	8	1,456	962	66.07
	帛琉	1	162	124	76.54	1	162	124	76.54	-	-	-	-
	長崎	4	648	482	74.38	2	324	241	74.38	2	324	241	74.38
	白濱	2	364	303	83.24	1	182	137	75.27	1	182	166	91.21
	福島	6	1,092	466	42.67	2	364	58	15.93	4	728	408	56.04
	濟州	12	2,164	2,032	93.90	6	1,072	1,013	94.50	6	1,092	1,019	93.32

表49 臺灣地區各機場國際及兩岸航線不定期包機載客率－按航空公司及航線分(續4)

中華民國101年1月至101年9月

航空公司別	航線別	臺灣				桃園				國際				機場			
		合計				入境				出境				出境			
		飛行班次 (次)	提供座位 (位)	載客人數 (人)	載客率 (%)	飛行班次 (次)	提供座位 (位)	載客人數 (人)	載客率 (%)	飛行班次 (次)	提供座位 (位)	載客人數 (人)	載客率 (%)	飛行班次 (次)	提供座位 (位)	載客人數 (人)	載客率 (%)
	襄陽	30	5,180	3,266	63.05	15	2,590	1,636	63.17	15	2,590	1,630	62.93				
	宿霧	50	8,560	5,618	65.63	26	4,432	2,842	64.12	24	4,128	2,776	67.25				
	米子市	6	1,092	558	51.10	2	364	194	53.30	4	728	364	50.00				
	青森	4	728	452	62.09	2	364	226	62.09	2	364	226	62.09				
	茨城	8	1,456	988	67.86	4	728	494	67.86	4	728	494	67.86				
	函館	121	19,962	15,457	77.43	60	9,900	7,816	78.95	61	10,062	7,641	75.94				
	釧路	47	7,654	6,009	78.51	24	3,908	3,090	79.07	23	3,746	2,919	77.92				
	熊本	24	4,188	2,924	69.82	12	2,084	1,376	66.03	12	2,104	1,548	73.57				
	富山	50	9,100	8,009	88.01	26	4,732	4,109	86.83	24	4,368	3,900	89.29				
	天津	8	1,416	1,077	76.06	4	708	536	75.71	4	708	541	76.41				
	清洲	4	648	430	66.36	2	324	215	66.36	2	324	215	66.36				
	帶廣	30	4,900	3,876	79.10	15	2,450	1,926	78.61	15	2,450	1,950	79.59				
	蘇拉塔尼	2	324	278	85.80	1	162	139	85.80	1	162	139	85.80				
	山口宇部	14	2,548	1,891	74.22	7	1,274	918	72.06	7	1,274	973	76.37				
	旭川	44	7,328	5,584	76.20	22	3,664	2,659	72.57	22	3,664	2,925	79.83				
	鹿兒島	6	1,092	998	91.39	3	546	488	89.38	3	546	510	93.41				
	大分	9	1,638	1,316	80.34	4	728	580	79.67	5	910	736	80.88				
	北九州	20	3,520	2,497	70.94	10	1,760	1,252	71.14	10	1,760	1,245	70.74				
	岡山	14	2,548	1,841	72.25	6	1,092	791	72.44	8	1,456	1,050	72.12				
	高知	14	2,548	1,868	73.31	7	1,274	935	73.39	7	1,274	933	73.23				
	松山	10	1,740	1,347	77.41	5	870	636	73.10	5	870	711	81.72				
	山形	4	728	549	75.41	2	364	277	76.10	2	364	272	74.73				
	花卷	11	2,002	1,335	66.68	5	910	605	66.48	6	1,092	730	66.85				
	秋田	3	546	369	67.58	2	364	214	58.79	1	182	155	85.16				
	新潟	14	2,548	1,969	77.28	7	1,274	954	74.88	7	1,274	1,015	79.67				
	庄內	15	2,730	2,226	81.54	7	1,274	1,086	85.24	8	1,456	1,140	78.30				
越南	合計	14	2,576	1,782	69.18	7	1,288	633	49.15	7	1,288	1,149	89.21				
	胡志明市	7	1,288	611	47.44	4	736	206	27.99	3	552	405	73.37				
	肯多	7	1,288	1,171	90.92	3	552	427	77.36	4	736	744	101.09				
汶萊	合計	14	2,548	2,369	92.97	7	1,274	1,184	92.94	7	1,274	1,185	93.01				
	斯里巴灣	14	2,548	2,369	92.97	7	1,274	1,184	92.94	7	1,274	1,185	93.01				
菲律賓	合計	344	53,664	48,480	90.34	174	27,144	24,365	89.76	170	26,520	24,115	90.93				
	馬尼拉	5	780	777	99.62	-	-	-	-	5	780	777	99.62				
	長灘島	339	52,884	47,703	90.20	174	27,144	24,365	89.76	165	25,740	23,338	90.67				
通里薩	合計	247	41,374	32,467	78.47	123	20,584	16,346	79.41	124	20,790	16,121	77.54				
	吳哥窟	247	41,374	32,467	78.47	123	20,584	16,346	79.41	124	20,790	16,121	77.54				
國航	合計	84	10,672	9,128	85.53	42	5,336	4,640	86.96	42	5,336	4,488	84.11				
	溫州	84	10,672	9,128	85.53	42	5,336	4,640	86.96	42	5,336	4,488	84.11				
四川	合計	4	682	211	30.94	2	341	192	56.30	2	341	19	5.57				
	成都	4	682	211	30.94	2	341	192	56.30	2	341	19	5.57				
海南	合計	66	11,088	8,585	77.43	33	5,544	4,294	77.45	33	5,544	4,291	77.40				
	蘭州	66	11,088	8,585	77.43	33	5,544	4,294	77.45	33	5,544	4,291	77.40				
飛龍航空	合計	300	53,808	51,432	95.58	149	26,724	25,512	95.46	151	27,084	25,920	95.70				
	長灘島	300	53,808	51,432	95.58	149	26,724	25,512	95.46	151	27,084	25,920	95.70				
宿霧太平洋	合計	153	27,387	20,829	76.05	77	13,783	10,501	76.19	76	13,604	10,328	75.92				
	長灘島	153	27,387	20,829	76.05	77	13,783	10,501	76.19	76	13,604	10,328	75.92				
關島天君航空	合計	11	1,760	918	52.16	5	800	380	47.50	6	960	538	56.04				
	帛琉	11	1,760	918	52.16	5	800	380	47.50	6	960	538	56.04				

表49 臺灣地區各機場國際及兩岸航線不定期包機載客率—按航空公司及航線分(續5)

中華民國101年1月至101年9月

[illegible]

表49 臺灣地區各機場國際及兩岸航線不定期包機載客率—按航空公司及航線分(續6)

中華民國101年1月至101年9月

[illegible]

表49 臺灣地區各機場國際及兩岸航線不定期包機載客率—按航空公司及航線分(續7)

中華民國101年1月至101年9月

[illegible]

表49 臺灣地區各機場國際及兩岸航線不定期包機載客率－按航空公司及航線分(續8)

中華民國101年1月至101年9月

航空公司別	航線別	馬 公 機 場											
		合 計				入 境				出 境			
		飛行班次 (次)	提供座位 (位)	載客人數 (人)	載客率 (%)	飛行班次 (次)	提供座位 (位)	載客人數 (人)	載客率 (%)	飛行班次 (次)	提供座位 (位)	載客人數 (人)	載客率 (%)
總 計		98	15,560	14,715	94.57	48	7,615	7,152	93.92	50	7,945	7,563	95.19
遠東	合計	88	14,520	13,710	94.42	43	7,095	6,651	93.74	45	7,425	7,059	95.07
	鄭州	23	3,795	3,580	94.33	11	1,815	1,725	95.04	12	1,980	1,855	93.69
	武漢	65	10,725	10,130	94.45	32	5,280	4,926	93.30	33	5,445	5,204	95.57
華信	合計	10	1,040	1,005	96.63	5	520	501	96.35	5	520	504	96.92
	鄭州	10	1,040	1,005	96.63	5	520	501	96.35	5	520	504	96.92

表49 臺灣地區各機場國際及兩岸航線不定期包機載客率－按航空公司及航線分(續9)

中華民國101年1月至101年9月

航空公司別	航線別	臺 南 機 場											
		合 計				入 境				出 境			
		飛行班次 (次)	提供座位 (位)	載客人數 (人)	載客率 (%)	飛行班次 (次)	提供座位 (位)	載客人數 (人)	載客率 (%)	飛行班次 (次)	提供座位 (位)	載客人數 (人)	載客率 (%)
總 計		4	608	553	90.95	2	304	278	91.45	2	304	275	90.46
長榮	合計	4	608	553	90.95	2	304	278	91.45	2	304	275	90.46
	小松	4	608	553	90.95	2	304	278	91.45	2	304	275	90.46

表49 臺灣地區各機場國際及兩岸航線不定期包機載客率—按航空公司及航線分(續完)

中華民國101年1月至101年9月

[illegible]

交通部民用航空局 民航統計月報

民國 101 年 9 月

刊期頻率：月刊

出版機關：交通部民用航空局

地址：10548 台北市敦化北路340號

網址：www.caa.gov.tw

編印者：交通部民用航空局會計室

地址：10548 台北市敦化北路340號

電話：(02) 2349-6226

傳真：(02) 2349-6223

本刊自100年2月起，改以電子刊物形式上網，不再印製紙本，請連至網址
<http://www.caa.gov.tw/big5/index.asp>「統計資料」底下的「民航運輸統計」上瀏覽及下載。

創刊年月：中華民國85年1月