

中 華 民 國 100 年 12 月

民航統計月報



中華民國101年2月 出版

目 錄

頁次

凡 例

壹、提要分析	1
--------------	---

貳、統計表	5
-------------	---

一、航空人員

表1. 航空人員證照統計	6
--------------------	---

二、航空器

表2. 國籍航空公司機隊機齡	7
----------------------	---

三、機 場

表3. 臺閩地區民航運輸各機場營運量－按機場分	8
-------------------------------	---

表4. 臺灣地區國際機場國際及兩岸航線貨物運量總表（12月及1-12月）	14
--	----

表5. 臺閩地區民航運輸各機場營運量－按國際、兩岸及國內航線分	18
---------------------------------------	----

表6. 臺灣桃園國際機場運輸概況	20
------------------------	----

表7. 臺灣桃園國際機場運輸概況－按國際、兩岸及國內航線分	22
-------------------------------------	----

表8. 高雄國際機場運輸概況	26
----------------------	----

表9. 高雄國際機場運輸概況－按國際、兩岸及國內航線分	28
-----------------------------------	----

表10. 臺北松山機場運輸概況	32
-----------------------	----

表11. 臺北松山機場運輸概況－按國際、兩岸及國內航線分	34
------------------------------------	----

表12. 臺灣桃園國際機場進口貨物－按國家地區分	38
--------------------------------	----

表13. 臺灣桃園國際機場出口貨物－按國家地區分	42
--------------------------------	----

表14. 高雄國際機場進口貨物－按國家地區分	46
------------------------------	----

表15. 高雄國際機場出口貨物－按國家地區分	50
------------------------------	----

四、航空公司

表16. 國籍航空公司國際及兩岸航線客貨運市場占有率（12月及1-12月）	54
---	----

表17. 國籍航空公司國際及兩岸航線貨物運量（12月及1-12月）	56
---	----

表18. 國籍航空公司全球航線客貨運概況（12月及1-12月）	58
---------------------------------------	----

五、準點率

表19.	臺閩地區民航運輸各機場客運班機準點率—按航線別分	61
表20.	臺閩地區民航運輸各機場客運班機準點率—按國籍別分	62
表21.	臺閩地區民航運輸客運班機準點率—按航空公司別分	63
表22.	臺閩地區民航運輸客運班機準點率—按機場別分	64
表23.	國內航線客運班機準點率—按航空公司及機場別分	65
表24.	國內航線客運班機延誤時間統計—按航空公司別分	66
表25.	國內航線客運班機延誤時間統計—按機場別分	67
表26.	國內航線客運班機延誤原因—按航空公司別分	68
表27.	國內航線客運班機延誤原因—按機場別分	70

六、國內航線

表28.	臺閩地區國內航線班機載客率—按航空公司及航線分 、按航線及航空公司分（12月）	72
表29.	臺閩地區國內航線班機載客率—按航空公司及航線分 、按航線及航空公司分（1-12月）	74
表30.	臺閩地區國內航線班機載客率及市場占有率—按航線分（12月）	76
表31.	臺閩地區國內航線班機載客率及市場占有率—按航線分（1-12月）	77

七、國際及兩岸航線

（一）100年12月

表32.	臺灣地區國際及兩岸定期航線班機載客率—按月別分	78
表32-1.	臺灣地區桃園國際機場國際及兩岸定期航線班機載客率—按月別分	79
表32-2.	臺灣地區高雄國際機場國際及兩岸定期航線班機載客率—按月別分	80
表32-3.	臺灣地區臺北松山機場國際及兩岸定期航線班機載客率—按月別分	81
表32-4.	臺灣地區臺中機場國際及兩岸定期航線班機載客率—按月別	82
表32-5.	臺灣地區臺東機場國際及兩岸定期航線班機載客率—按月別分	83
表33.	臺灣地區各機場國際及兩岸定期航線班機載客率—按航線分	84
表33-1.	臺灣地區臺灣桃園國際機場國際及兩岸定期航線班機載客率—按航線分	86
表33-2.	臺灣地區高雄國際機場國際及兩岸定期航線班機載客率—按航線分	88
表33-3.	臺灣地區臺北松山機場國際及兩岸定期航線班機載客率—按航線分	89
表33-4.	臺灣地區臺中機場國際及兩岸定期航線班機載客率—按航線分	90
表33-5.	臺灣地區臺東機場國際及兩岸定期航線班機載客率—按航線分	90

表34.	臺灣地區各機場國際及兩岸定期航線班機載客率—按航空公司分	91
表34-1.	臺灣地區臺灣桃園機場國際及兩岸定期航線班機載客率—按航空公司分.....	93
表34-2.	臺灣地區高雄國際機場國際及兩岸定期航線班機載客率—按航空公司分	95
表34-3.	臺灣地區臺北松山機場國際及兩岸定期航線班機載客率—按航空公司分	96
表34-4.	臺灣地區臺中機場國際及兩岸定期航線班機載客率—按航空公司分	97
表34-5.	臺灣地區臺東機場國際及兩岸定期航線班機載客率—按航空公司分	97
表35.	臺灣地區各機場國際及兩岸定期航線班機載客率—按國家分	98
表35-1.	臺灣地區臺灣桃園國際機場國際及兩岸定期航線班機載客率—按國家分.....	99
表35-2.	臺灣地區高雄國際機場國際及兩岸定期航線班機載客率—按國家分	100
表35-3.	臺灣地區臺北松山機場國際及兩岸定期航線班機載客率—按國家分	101
表35-4.	臺灣地區臺中機場國際及兩岸定期航線班機載客率—按國家分	101
表35-5.	臺灣地區臺東機場國際及兩岸定期航線班機載客率—按國家分	101
表36.	臺灣地區各機場國際及兩岸定期航線班機載客率—按航線及航空公司分.....	102
表36-1.	臺灣地區臺灣桃園國際機場國際及兩岸定期航線班機載客率—按航線及航空公司分.....	109
表36-2.	臺灣地區高雄國際機場國際及兩岸定期航線班機載客率—按航線及航空公司分.....	116
表36-3.	臺灣地區臺北松山機場國際及兩岸定期航線班機載客率—按航線及航空公司分	118
表36-4.	臺灣地區臺中機場國際及兩岸定期航線班機載客率—按航線及航空公司分	119
表36-5.	臺灣地區臺東機場國際及兩岸定期航線班機載客率—按航線及航空公司分	120
表37.	臺灣地區各機場國際及兩岸定期航線班機載客率—按航空公司及航線分.....	121
表37-1.	臺灣地區臺灣桃園國際機場國際及兩岸定期航線班機載客率—按航空公司及航線分.....	127
表37-2.	臺灣地區高雄國際機場國際及兩岸定期航線班機載客率—按航空公司及航線分.....	132
表37-3.	臺灣地區臺北松山機場國際及兩岸定期航線班機載客率—按航空公司及航線分.....	134
表37-4.	臺灣地區臺中機場國際及兩岸定期航線班機載客率—按航空公司及航線分.....	135
表37-5.	臺灣地區臺東機場國際及兩岸定期航線班機載客率—按航空公司及航線分.....	135
表38.	臺灣地區各機場國際及兩岸定期航線班機載客率—按國家及航空公司航線分.....	136
表38-1.	臺灣地區臺灣桃園國際機場國際及兩岸定期航線班機載客率—按國家及航空公司航線分.....	142
表38-2.	臺灣地區高雄國際機場國際及兩岸定期航線班機載客率—按國家及航空公司航線分.....	147
表38-3.	臺灣地區臺北松山機場國際及兩岸定期航線班機載客率—按國家及航空公司航線分.....	149
表38-4.	臺灣地區臺中機場國際及兩岸定期航線班機載客率—按國家及航空公司航線分.....	150
表38-5.	臺灣地區臺東機場國際及兩岸定期航線班機載客率—按國家及航空公司航線分.....	150

(二) 100年1月至12月

表39.	臺灣地區各機場國際及兩岸定期航線班機載客率—按航線分	151
表39-1.	臺灣地區臺灣桃園國際機場國際及兩岸定期航線班機載客率—按航線分	153
表39-2.	臺灣地區高雄國際機場國際及兩岸定期航線班機載客率—按航線分	155
表39-3.	臺灣地區臺北松山機場國際及兩岸定期航線班機載客率—按航線分	156
表39-4.	臺灣地區臺中機場國際及兩岸定期航線班機載客率—按航線分	157
表39-5.	臺灣地區臺東機場國際及兩岸定期航線班機載客率—按航線分	157
表40.	臺灣地區各機場國際及兩岸定期航線班機載客率—按航空公司分	158
表40-1.	臺灣地區臺灣桃園國際機場國際及兩岸定期航線班機載客率—按航空公司分	160
表40-2.	臺灣地區高雄國際機場國際及兩岸定期航線班機載客率—按航空公司分	162
表40-3.	臺灣地區臺北松山機場國際及兩岸定期航線班機載客率—按航空公司分	163
表40-4.	臺灣地區臺中機場國際及兩岸定期航線班機載客率—按航空公司分	164
表40-5.	臺灣地區臺東機場國際及兩岸定期航線班機載客率—按航空公司分	164
表41.	臺灣地區各機場國際及兩岸定期航線班機載客率—按國家分	165
表41-1.	臺灣地區臺灣桃園國際機場國際及兩岸定期航線班機載客率—按國家分	166
表41-2.	臺灣地區高雄國際機場國際及兩岸定期航線班機載客率—按國家分	167
表41-3.	臺灣地區臺北松山機場國際及兩岸定期航線班機載客率—按國家分	168
表41-4.	臺灣地區臺中機場國際及兩岸定期航線班機載客率—按國家分	168
表41-5.	臺灣地區臺東機場國際及兩岸定期航線班機載客率—按國家分	168
表42.	臺灣地區各機場國際及兩岸定期航線班機載客率—按航線及航空公司分	169
表42-1.	臺灣地區臺灣桃園國際機場國際及兩岸定期航線班機載客率—按航線及航空公司分	178
表42-2.	臺灣地區高雄國際機場國際及兩岸定期航線班機載客率—按航線及航空公司分	185
表42-3.	臺灣地區臺北松山機場國際及兩岸定期航線班機載客率—按航線及航空公司分	187
表42-4.	臺灣地區臺中機場國際及兩岸定期航線班機載客率—按航線及航空公司分	188
表42-5.	臺灣地區臺東機場國際及兩岸定期航線班機載客率—按航線及航空公司分	189
表43.	臺灣地區各機場國際及兩岸定期航線班機載客率—按航空公司及航線分	190
表43-1.	臺灣地區臺灣桃園國際機場國際及兩岸定期航線班機載客率—按航空公司及航線分	197
表43-2.	臺灣地區高雄國際機場國際及兩岸定期航線班機載客率—按航空公司及航線分	203
表43-3.	臺灣地區臺北松山機場國際及兩岸定期航線班機載客率—按航空公司及航線分	205
表43-4.	臺灣地區臺中機場國際及兩岸定期航線班機載客率—按航空公司及航線分	206
表43-5.	臺灣地區臺東機場國際及兩岸定期航線班機載客率—按航空公司及航線分	206

表44.	臺灣地區各機場國際及兩岸定期航線班機載客率—按國家及航空公司航線分	207
表44-1.	臺灣地區臺灣桃園國際機場國際及兩岸定期航線班機載客率—按國家及航空公司航線分.....	213
表44-2.	臺灣地區高雄國際機場國際及兩岸定期航線班機載客率—按國家及航空公司航線分	218
表44-3.	臺灣地區臺北松山機場國際及兩岸定期航線班機載客率—按國家及航空公司航線分	220
表44-4.	臺灣地區臺中機場國際及兩岸定期航線班機載客率—按國家及航空公司航線分.....	221
表44-5.	臺灣地區臺東機場國際及兩岸定期航線班機載客率—按國家及航空公司航線分.....	221
表45.	臺灣地區各機場國際及兩岸航線不定期包機載客率—按月別分	222
表45-1.	臺灣地區桃園國際機場國際及兩岸航線不定期包機載客率—按月別分	223
表45-2.	臺灣地區高雄國際機場國際及兩岸航線不定期包機載客率—按月別分	224
表45-3.	臺灣地區臺中機場國際及兩岸航線不定期包機載客率—按月別分	225
表45-4.	臺灣地區臺南機場國際及兩岸航線不定期包機載客率—按月別分	226
表45-5.	臺灣地區花蓮機場國際及兩岸航線不定期包機載客率—按月別分	227
表45-6.	臺灣地區臺東機場國際及兩岸航線不定期包機載客率—按月別分	228
表46.	臺灣地區各機場國際及兩岸航線不定期包機載客率—按航線及航空公司分（12月）.....	229
表47.	臺灣地區各機場國際及兩岸航線不定期包機載客率—按航空公司及航線分（12月）.....	234
表48.	臺灣地區各機場國際及兩岸航線不定期包機載客率—按航線及航空公司分（1-12月）	237
表49.	臺灣地區各機場國際及兩岸航線不定期包機載客率—按航空公司及航線分（1-12月）	251

凡 例

- 一、 本月報編印之目的，為提供制定民航政策、擬訂民航建設計畫及考核施政績效之依據，並促使各界瞭解我國民航事業之發展概況。
- 二、 本月報所載資料，係由本局會計室整理各航空公司、各航空站及各業務單位資料分析彙編而成，資料來源分別註明於各表之下方，以利查考。
- 三、 本期月報所列資料以民國 100 年12月為主，並將歷年有關資料盡量刊列。
- 四、 本月報所載資料，凡與前期內容不同者，應以本期數字為準。
- 五、 統計資料期間：

靜態資料——以各該年(月)底數字為準。

動態資料——『年』係指日曆年，即自各該年1月1日起至12月31日止之資料。

- 六、 本月報所用符號：“-”及“.”表示無數值(經統計，但無數據)。

“...”表數值不明或尚未產生資料。

“ 0 ”表數值不及半單位(有數值，但數值不及半單位)。

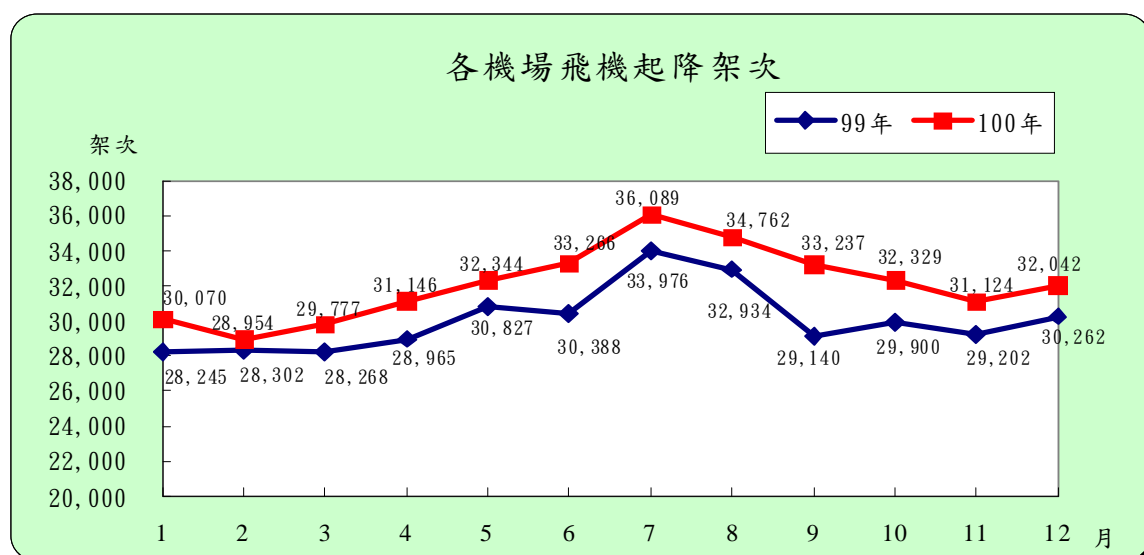
- 七、 本月報雖經審慎勘校，疏漏之處仍恐難免，敬祈各界不吝指正。
(聯絡電話(02)2349-6226、(02)2349-6228)

壹、提要分析

民國 100 年 12 月份

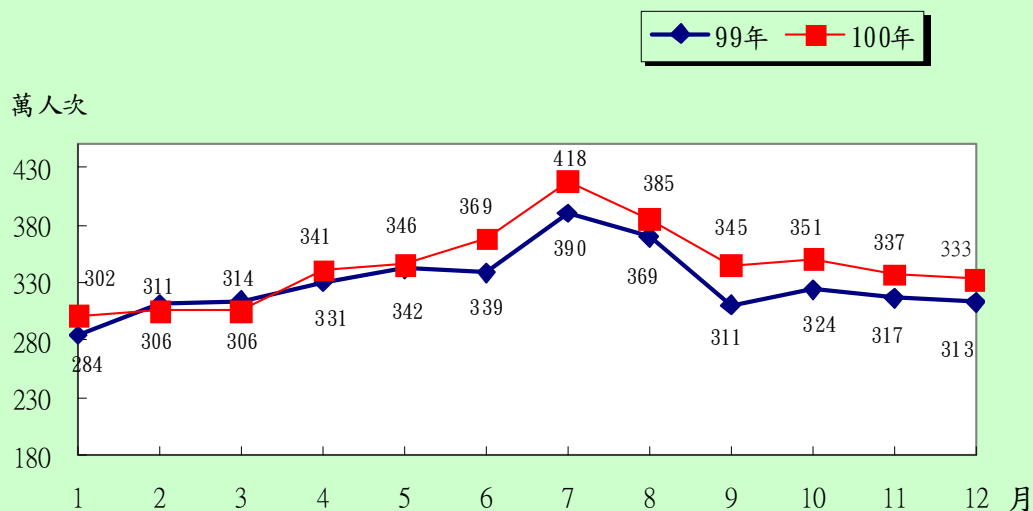
一、機場營運概況

(一)飛機起降架次：本月份十八個機場飛機起降計 3 萬 2,042 架次(平均每日 1,034 架次)，較上年同月增加 5.9%；其中國際航線(含港澳)1 萬 3,698 架次，較上年同月增加 1.8%；兩岸航線 4,649 架次，較上年同月增加 35.3%；國內航線 1 萬 3,695 架次，較上年同月增加 2.4%。



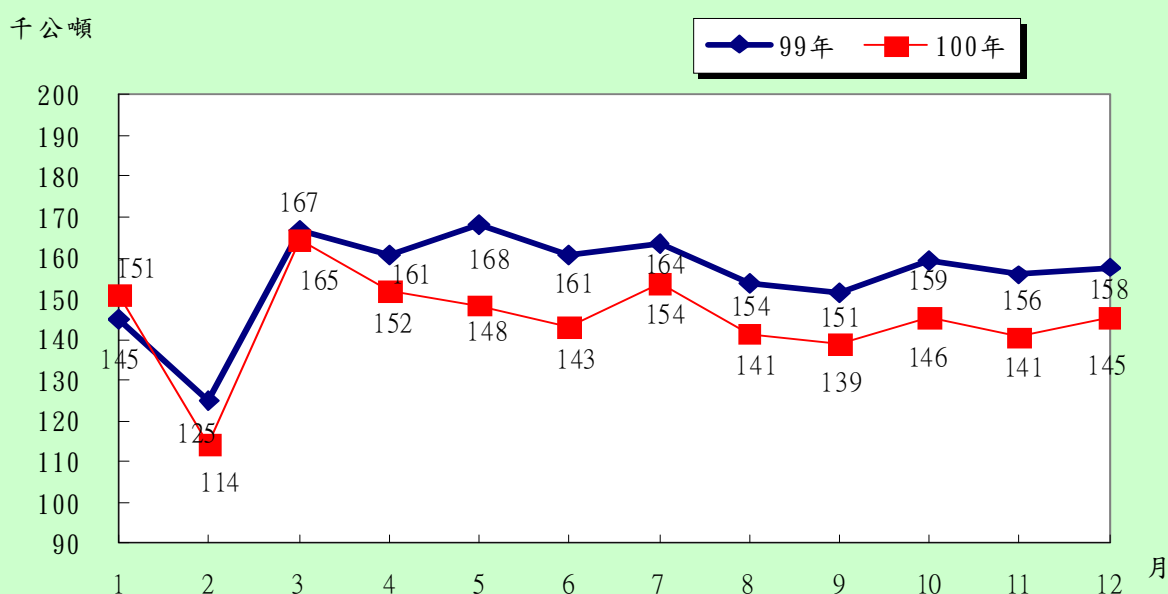
(二)進出旅客人數：本月份進出各機場旅客 333 萬 2,313 人次(平均每日 10 萬 7,494 人次)，較上年同月增加 6.4%；其中國際航線(含港澳)184 萬 9,287 人次(占進出旅客之 55.5%)，較上年同月增加 2.9%；兩岸航線 64 萬 7,489 人次(占進出旅客之 19.4%)，較上年同月增加 26.4%；國內航線進出旅客人數 67 萬 6,789 (占 20.3%)，較上年同月增加 2.1%；過境旅客 15 萬 8,948 人次(占 4.8%)，較上年同月減少 1.3%。

各機場進出旅客人數



(三)進出貨運噸數：本月份進出各機場貨運量（包含貨物及郵件）為 14 萬 5,451 公噸(平均每日 4,692 公噸)，較上年同月減少 7.8%；其中國際航線（含港澳）7 萬 6,312 公噸(占進出貨物之 52.5%)，較上年同月減少 12.9%；兩岸航線 1 萬 2,672 公噸(占進出貨物之 8.7%)，較上年同月減少 12.0%；國內航線 3,229 公噸（占 2.2%），較上年同月增加 21.0%；轉口 5 萬 3,238 公噸（占 36.6%），較上年同月增加 0.4%。

各機場進出貨運噸數

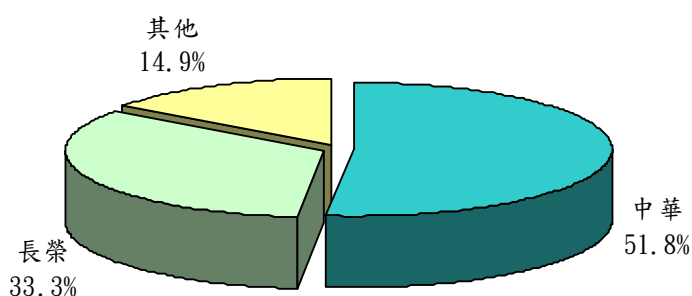


二、國籍航空公司全球營運概況

本月份 7 家國籍航空公司在全球客運部分承載旅客人數計 207 萬 589 人，其中國際及兩岸航線旅客 173 萬 3,060 人占 83.7%，國內航線旅客 33 萬 7,529 人占 16.3%。全球貨運部分計承載 15 萬 1,642 公噸，其中國際及兩岸航線 14 萬 7,922 公噸占 97.5%，國內航線運量 3,720 公噸僅占 2.5%。


(一)國際及兩岸航線：本月份 6 家國籍航空公司承載國際及兩岸航線旅客人數總計 173 萬 3,060 人，其中中華航空載客人數 89 萬 7,664 人（占 51.8%），長榮航空載客 57 萬 6,666 人（占 33.3%）；餘立榮、復興、華信及遠東等 4 家航空合計為 25 萬 8,730 人（占 14.9%）。

國籍航空公司國際及兩岸航線載客人數百分比



貨運量方面，國籍航空公司之國際及兩岸航線貨運量計 14 萬 7,922 公噸（占總貨運量的 97.5%），中華及長榮航空為貨運之承載主力，各承載 7 萬 8,662 公噸（占 53.2%）及 6 萬 2,792 公噸（占 42.4%）；其他航空公司則僅占 4.4%。

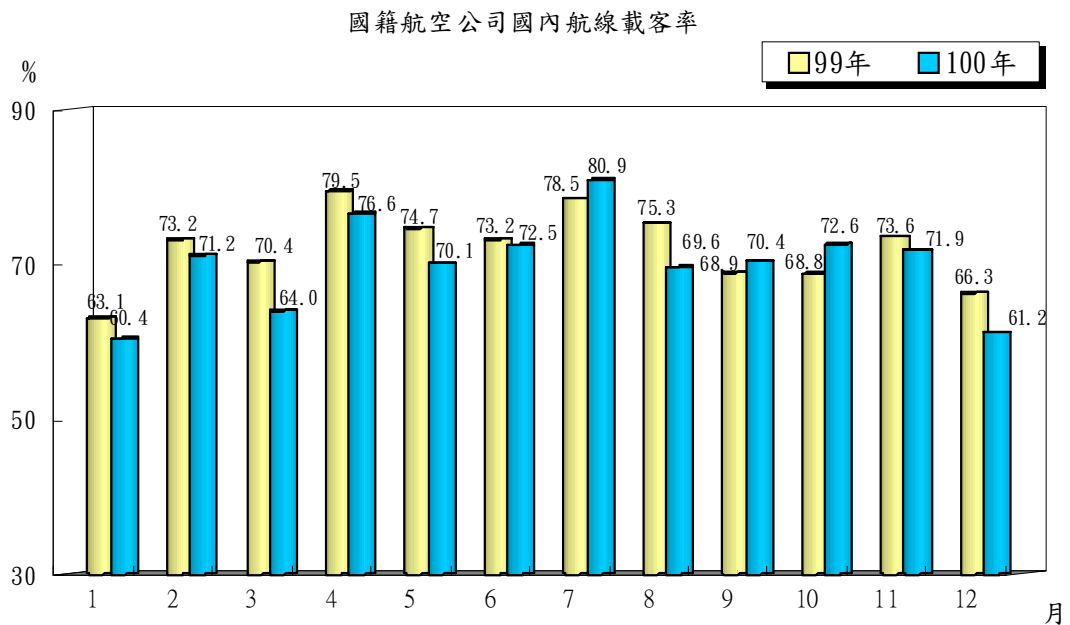
(二)國內航線：本月份 5 家國籍航空公司承載國內航線旅客人數總計 33 萬 7,529 人，其中立榮航空載客人數最多，計 15 萬 2,596 人，客運市場占有率為 45.2%；其次為復興航空載運 9 萬 7,045 人（占 28.8%），華信航空載 5 萬 1,427 人（占 15.2%）再次之；另遠東航空承載 2 萬 7,681 人（占 8.2%），以及德安航空載 8,780 人（占 2.6%）。



貨運量方面，本月份國籍航空公司承載國內航線貨運量共計 3,720 公噸(僅占總貨運量 2.5%)，其中以立榮航空承載 1,988 公噸最多，占國內貨運市場 53.4%，次為復興航空 979 公噸占 26.3%，華信航空載 565 公噸占 15.2%再次之；另遠東航空載 114 公噸占 3.1%及德安航空載 74 公噸占 2.0%。

(三)國內航線飛行架次及載客率

1. 飛行架次：本月份國內航線總計飛行 6,677 架次(平均每日 215 架次)，較上年同月之 6,391 架次，增加 4.5%。
2. 載客人數：本月份國內航線承載旅客人數計 33 萬 7,529 人(平均每日 10,888 人)，較上年同月之 32 萬 7,270 人，增加 3.1%。
3. 載客率：本月份國內航線平均載客率(載客公里/可售座位公里)為 61.2%，較上年同月之 66.3%，減少 5.1 個百分點。



貳、統計表

表1 航空人員證照統計

中華民國 100 年 12月

單位：人

序號	證照類別 機關或 公司名稱	總計	國籍航空器 駕 駛 員		外籍航空器 駕 駛 員				飛 航 機 械 員	維 修 員	地 面 機 械 員	航 空 器 簽 派 員	飛 航 管 制 員
					營 運 飛 航		非 營 運 飛 航						
			正 駕 駛 員	副 駕 駛 員	正 駕 駛 員	副 駕 駛 員	正 駕 駛 員	副 駕 駛 員					
	總 計	5,188	823	1,011	146	115	2	-	-	332	2,290	168	301
1	民 航 局	356	22	7	-	-	-	-	-	-	24	2	301
2	亞 洲	139	-	-	-	-	-	-	-	53	86	-	-
3	中 華	2,169	374	524	38	21	-	-	-	149	1,014	49	-
4	遠 東	154	22	24	-	-	-	-	-	6	97	5	-
5	復 興	260	56	52	-	-	-	-	-	4	137	11	-
6	立 榮	147	49	55	-	4	-	-	-	-	12	27	-
7	長 榮	785	220	295	107	90	-	-	-	-	22	51	-
8	長榮航太	815	-	-	-	-	-	-	-	83	732	-	-
9	中 興	37	8	8	-	-	-	-	-	3	13	5	-
10	大 鵬	15	3	3	-	-	-	-	-	-	9	-	-
11	華 信	140	31	29	1	-	-	-	-	-	72	7	-
12	凌 天	22	12	-	-	-	-	-	-	-	9	1	-
13	德 安	46	11	9	-	-	-	-	-	3	16	7	-
14	群 鷹 翔	13	4	4	-	-	-	-	-	5	-	-	-
15	漢 翔	41	4	1	-	-	-	-	-	-	36	-	-
16	台灣懷霖	3	-	-	-	-	-	-	-	3	-	-	-
17	華 普	18	-	-	-	-	-	-	-	17	1	-	-
18	華 夏	6	-	-	-	-	-	-	-	6	-	-	-
19	緯 華	2	-	-	-	-	-	-	-	-	2	-	-
20	華 捷	20	7	-	-	-	2	-	-	-	8	3	-

資料來源：本局標準組

附註：1. 自民國88年8月8日起，華信與國華航空公司正式合併為華信航空公司。

2. 德安航空公司於民國89年8月申請停飛民航定期班機，復於民國94年6月開始營運定期班機。

3. 群鷹翔國土資源航空公司，原係華毅航空，因公司名稱變更，本局於民國94年5月26日核發新普通航空運輸業許可證。

4. 鎰維股份有限公司自99年8月19日中止自用航空器飛航活動，並出租予華捷商務航空公司從事商務專機活動。

本局於99年8月19日核發華捷商務航空普通運輸業許可證。

5. 依外國人從事就業服務法第四十六條第一項第一款至第六款工作資格及審查標準，區分外國籍駕駛員為營運飛航及非營運飛航兩類。

表2 國籍航空公司機隊機齡

中華民國 100年12月

序號	機關或公司	總計 (架)	5年以下 (架)	5 年 至 未滿10年 (架)	10 年 至 未滿15年 (架)	15年以上 (架)	平均機齡 (年)
	總 計	195	40	49	66	40	10.4
1	大鵬航空公司	2	-	-	-	2	20.1
2	中華航空公司	69	10	31	27	1	8.6
3	中興航空公司	3	1	-	-	2	16.3
4	民航局	1	-	-	-	1	20.1
5	立榮航空公司	19	-	-	11	8	15.0
6	長榮航空公司	53	14	16	12	11	9.3
7	凌天航空公司	5	2	1	2	-	6.9
8	復興航空公司	17	2	1	11	3	12.5
9	華信航空公司	8	8	-	-	-	3.7
10	群鷹翔國土資源航空公司	2	-	-	-	2	20.7
11	漢翔航空公司	1	-	-	1	-	12.1
12	德安航空公司	6	-	-	-	6	18.3
13	華捷商務航空公司	3	3	-	-	-	1.7
14	遠東航空公司	6	-	-	2	4	16.6

資料來源：本局標準組

附註：1. 自民國88年8月8日起，華信與國華航空公司正式合併為華信航空公司。

2. 德安航空公司於民國89年8月申請停飛民航定期班機，復於民國94年6月開始營運定期班機。

3. 群鷹翔國土資源航空公司，原係華毅航空，因公司名稱變更，本局於民國94年5月26日核發新普通航空運輸業許可證。

4. 鉉維股份有限公司自99年8月19日中止自用航空器飛航活動，並出租予華捷商務航空公司從事商務專機活動。

本局於99年8月19日核發華捷商務航空普通運輸業許可證。

5. 本表機隊架次係「適航」之航空器架次。

表3 臺閩地區民航運輸各機場營運量－按機場分

中華民國41年1月

年(月)別	總 計					1. 臺 灣 桃 園 國 際 機 場				
	起降架次 (次)	旅客人數 (人次)			貨運噸數 (公噸)	起降架次 (次)	旅客人數 (人次)			貨運噸數 (公噸)
		合計	過境	出入境			合計	過境	出入境	
41年	5,133	26,378	-	26,378	3,122.0	-	-	-	-	-
45年	6,213	81,051	-	81,051	1,958.0	-	-	-	-	-
50年	10,898	210,568	-	210,568	6,457.0	-	-	-	-	-
55年	36,485	1,183,691	-	1,183,691	16,348.8	-	-	-	-	-
60年	74,993	3,500,206	292,277	3,207,929	63,493.8	-	-	-	-	-
65年	114,608	7,626,224	430,793	7,195,431	152,661.0	-	-	-	-	-
70年	121,654	10,492,971	791,535	9,701,436	252,735.0	35,202	4,713,871	791,535	3,922,336	215,153.3
75年	143,114	11,156,165	1,025,500	10,130,665	424,537.2	37,439	5,571,519	1,025,500	4,546,019	377,949.6
80年	317,481	22,831,919	1,257,224	21,574,695	714,807.6	62,080	10,614,060	1,257,224	9,356,836	634,389.9
85年	700,964	54,103,156	2,044,466	52,058,690	885,185.4	101,371	15,613,624	2,027,773	13,585,851	796,459.8
87年	638,344	51,650,172	1,915,891	49,734,281	1,032,772.2	109,777	15,725,448	1,899,847	13,825,601	932,052.6
88年	616,322	52,373,244	2,031,074	50,342,170	1,173,412.2	109,691	17,044,462	2,028,995	15,015,467	1,057,237.0
89年	586,560	48,406,929	1,976,415	46,430,514	1,338,181.4	115,693	18,681,418	1,975,834	16,705,584	1,208,838.4
90年	561,910	46,084,366	1,969,663	44,114,703	1,310,219.6	123,916	18,460,827	1,968,010	16,492,817	1,189,873.6
91年	548,555	44,185,595	2,232,602	41,952,993	1,513,858.9	132,428	19,228,411	2,229,094	16,999,317	1,380,748.3
92年	489,171	37,879,393	1,914,011	35,965,382	1,622,730.4	125,692	15,514,035	1,911,446	13,602,589	1,500,070.7
93年	504,862	44,116,510	2,365,219	41,751,291	1,823,138.6	148,938	20,083,555	2,361,289	17,722,266	1,701,020.3
94年	479,499	44,267,770	2,488,704	41,779,066	1,818,784.9	152,614	21,700,702	2,487,303	19,213,399	1,705,317.8
95年	463,506	43,725,084	2,586,364	41,138,720	1,809,565.5	157,703	22,857,445	2,572,057	20,285,388	1,698,808.2
96年	421,479	39,772,446	2,630,058	37,142,388	1,708,702.9	160,120	23,425,794	2,570,608	20,855,186	1,605,681.0
97年	357,982	35,236,355	2,183,390	33,052,965	1,587,250.0	145,993	21,936,083	2,182,493	19,753,590	1,493,120.0
98年	335,667	34,382,144	2,053,326	32,328,818	1,445,434.0	139,399	21,616,729	2,053,177	19,563,552	1,358,303.7
99年	360,409	39,455,469	1,986,014	37,469,455	1,867,922.9	156,036	25,114,413	1,985,703	23,128,710	1,767,074.8
12月	30,262	3,132,629	160,996	2,971,633	157,722.1	13,400	1,994,878	160,942	1,833,936	148,350.3
100年	385,140	41,388,957	1,811,484	39,577,473	1,738,295.4	163,200	24,947,551	1,810,489	23,137,062	1,627,462.4
1月	30,070	3,018,061	170,287	2,847,774	150,822.6	13,504	1,944,273	170,199	1,774,074	140,905.0
2月	28,954	3,057,619	127,004	2,930,615	114,229.9	12,376	1,883,987	126,905	1,757,082	106,985.3
3月	29,777	3,055,922	159,329	2,896,593	164,537.3	13,385	1,937,727	159,222	1,778,505	154,695.6
4月	31,146	3,408,913	135,164	3,273,749	151,865.7	13,032	2,034,811	135,096	1,899,715	141,962.1
5月	32,344	3,458,800	149,956	3,308,844	148,412.2	13,130	1,999,569	149,912	1,849,657	138,712.4
6月	33,266	3,686,482	151,288	3,535,194	142,917.6	13,255	2,139,403	151,266	1,988,137	134,173.2
7月	36,089	4,180,093	162,843	4,017,250	153,782.1	14,077	2,329,431	162,810	2,166,621	143,675.8
8月	34,762	3,854,240	182,560	3,671,680	141,385.8	14,096	2,293,128	182,525	2,110,603	132,402.8
9月	33,237	3,453,998	146,310	3,307,688	138,781.4	13,611	2,015,057	145,938	1,869,119	129,583.5
10月	32,329	3,510,813	134,050	3,376,763	145,538.5	14,072	2,128,959	134,021	1,994,938	136,837.6
11月	31,124	3,371,703	133,745	3,237,958	140,571.1	14,039	2,085,860	133,714	1,952,146	131,452.0
12月	32,042	3,332,313	158,948	3,173,365	145,451.2	14,623	2,155,346	158,881	1,996,465	136,077.1

資料來源：本局所屬各航空站及桃園國際機場股份有限公司

附註：1. 本表84年以前各機場貨運量包括郵件、貨物及行李。

2. 依據ACI(Airports Council International)國際機場協會定義，自90年1月起本表旅客人數、貨運噸數之定義修正如下：

(1) 各機場旅客人數包括入境、出境及過境旅客。

(2) 各機場國內航線貨運噸數僅包括郵件(mail)及貨物(freight)(不含行李)。

(3) 桃園、高雄及臺北松山機場國際及兩岸航線貨運噸數亦僅包括郵件及貨物(不含行李)；進出口貨物部份涵蓋範圍除一般、機放貨物外，另包括專差快遞及快遞專區之進出口貨物，轉口貨物除轉口進倉外，另包括機下直轉貨物，詳表4「臺灣地區國際機場國際及兩岸航線貨物運量總表」。

3. 自91年3月份起，「民航統計月報」84年至89年各機場貨運量係登載依ACI定義之新數據(不含行李)。

各機場營運量－按機場分

至100年12月

2. 高雄國際機場					3. 臺北松山機場				
起降架次 (次)	旅客人數 (人次)			貨運噸數 (公噸)	起降架次 (次)	旅客人數 (人次)			貨運噸數 (公噸)
	合計	過境	出入境			合計	過境	出入境	
-	-	-	-	-	5,133	26,378	-	26,378	3,122.0
-	-	-	-	-	6,213	81,051	-	81,051	1,958.0
-	-	-	-	-	8,296	136,791	-	136,791	5,756.0
4,796	167,081	-	167,081	661.8	21,337	615,770	-	615,770	14,243.0
11,036	517,631	-	517,631	4,694.9	46,357	2,133,015	292,277	1,840,738	54,033.4
19,407	1,193,366	-	1,193,366	26,571.1	58,216	4,747,613	430,793	4,316,820	116,730.1
21,667	1,584,714	-	1,584,714	19,267.9	21,638	2,035,235	-	2,035,235	7,187.6
22,996	1,668,009	-	1,668,009	30,222.4	22,044	1,839,025	-	1,839,025	5,861.3
58,440	4,046,338	-	4,046,338	46,284.4	68,532	4,191,545	-	4,191,545	14,033.8
140,599	11,642,578	16,693	11,625,885	63,269.4	190,398	15,204,650	-	15,204,650	9,785.1
124,395	11,067,503	16,044	11,051,459	78,708.5	174,060	13,733,447	-	13,733,447	10,171.9
117,437	10,747,210	2,079	10,745,131	90,675.8	176,242	13,809,154	-	13,809,154	10,342.8
105,924	9,144,417	581	9,143,836	101,756.2	161,919	11,110,743	-	11,110,743	11,009.5
94,531	8,284,604	1,653	8,282,951	88,743.8	151,617	10,092,269	-	10,092,269	13,924.0
92,614	7,799,823	3,508	7,796,315	95,781.7	139,112	8,789,651	-	8,789,651	17,085.9
81,820	6,644,742	2,565	6,642,177	84,602.5	118,886	8,108,710	-	8,108,710	17,112.8
86,167	7,586,640	3,930	7,582,710	87,758.2	110,806	8,349,732	-	8,349,732	15,220.1
81,718	7,374,217	1,401	7,372,816	81,453.4	98,479	7,596,578	-	7,596,578	14,006.2
78,603	7,130,321	14,307	7,116,014	76,997.0	87,955	6,728,709	-	6,728,709	15,024.2
67,149	5,717,242	59,450	5,657,792	70,241.3	68,084	4,470,859	-	4,470,859	13,115.3
47,793	4,160,515	897	4,159,618	62,139.4	49,264	3,101,854	-	3,101,854	11,830.8
40,335	3,661,023	149	3,660,874	54,382.0	44,655	3,091,066	-	3,091,066	11,405.7
41,300	4,053,069	311	4,052,758	64,850.8	48,925	3,712,841	-	3,712,841	14,355.0
3,537	305,048	54	304,994	5,010.4	4,357	368,225	-	368,225	2,818.4
42,596	4,050,413	995	4,049,418	55,364.4	58,185	5,258,975	-	5,258,975	34,492.0
3,473	286,215	88	286,127	5,109.2	4,337	360,266	-	360,266	2,916.2
3,344	303,928	99	303,829	3,563.3	4,311	366,314	-	366,314	2,668.0
3,375	302,408	107	302,301	5,201.3	4,211	354,286	-	354,286	3,179.3
3,471	350,838	68	350,770	4,852.6	4,649	404,925	-	404,925	3,404.0
3,578	348,306	44	348,262	4,527.9	5,018	455,216	-	455,216	3,426.1
3,632	363,637	22	363,615	4,353.7	5,167	497,829	-	497,829	2,582.4
3,887	425,426	33	425,393	4,729.2	5,758	583,339	-	583,339	3,026.1
3,647	376,024	35	375,989	4,421.5	5,476	501,491	-	501,491	2,812.2
3,605	333,622	372	333,250	4,576.9	5,145	465,460	-	465,460	2,646.8
3,512	326,387	29	326,358	4,613.4	4,869	453,805	-	453,805	2,422.4
3,468	321,483	31	321,452	4,962.0	4,588	426,102	-	426,102	2,397.7
3,604	312,139	67	312,072	4,453.3	4,656	389,942	-	389,942	3,010.8

4. 為方便比較，特追溯編製84年至89年依據ACI定義調整之各機場貨運量(僅含郵件及貨物，不含行李)供參，並置於本局網站

「民航運輸統計」表 5-1或 6-1檔案供查詢。

5. 本局所屬桃園國際航空站於99年11月1日改制為桃園國際機場股份有限公司。

6. 屏東機場於100年8月11日停止營運。

表3 臺閩地區民航運輸各機場營運量－按機場分(續1)

中華民國41年1月

年(月)別	4. 花蓮機場			5. 臺東機場			6. 馬公機場			7. 臺中機場		
	起降架次 (次)	旅客人數 (人次)	貨運噸數 (公噸)	起降架次 (次)	旅客人數 (人次)	貨運噸數 (公噸)	起降架次 (次)	旅客人數 (人次)	貨運噸數 (公噸)	起降架次 (次)	旅客人數 (人次)	貨運噸數 (公噸)
41年	-	-	-	-	-	-	-	-	-	-	-	-
45年	-	-	-	-	-	-	-	-	-	-	-	-
50年	2,602	73,777	701.0	-	-	-	-	-	-	-	-	-
55年	3,270	156,435	694.0	846	28,804	132.0	3,448	157,018	270.0	-	-	-
60年	9,342	407,251	2,092.6	604	2,221	0.1	5,848	347,556	2,058.6	756	38,235	202.2
65年	11,049	755,700	3,117.5	10,692	84,675	407.4	8,451	489,022	3,733.3	2,451	79,194	554.6
70年	7,808	725,541	1,673.9	18,235	245,550	975.6	12,033	866,677	6,954.2	1,798	15,127	208.7
75年	6,092	527,695	1,134.3	27,628	290,290	1,170.1	17,894	877,188	6,678.7	5,426	55,197	369.1
80年	11,784	702,722	2,142.8	30,630	491,697	1,220.3	39,758	1,533,928	10,680.5	9,546	188,965	696.7
85年	27,604	1,595,466	450.6	35,577	1,173,420	600.6	54,050	2,061,350	10,229.0	44,501	1,595,824	1,393.6
87年	25,488	1,578,129	328.4	29,444	1,198,392	504.5	42,788	2,002,171	4,555.5	42,257	1,498,153	1,676.4
88年	23,897	1,491,849	690.8	25,686	1,072,248	591.9	42,003	2,031,214	3,708.4	42,095	1,545,297	1,921.9
89年	22,608	1,299,852	1,035.8	23,846	976,594	576.4	42,167	1,836,641	4,236.3	38,029	1,378,995	2,068.5
90年	21,473	1,244,811	1,270.4	18,720	948,306	565.9	39,687	1,875,321	5,344.0	36,829	1,246,307	1,683.2
91年	21,978	1,093,625	1,228.3	16,402	816,399	475.0	41,065	1,669,249	4,980.0	33,289	1,071,303	1,876.5
92年	20,543	1,059,607	1,232.5	14,103	728,832	420.1	38,476	1,628,320	5,288.6	27,940	944,839	2,035.8
93年	17,849	1,008,756	884.4	12,251	698,392	397.1	37,419	1,841,259	5,149.7	23,948	825,012	1,636.4
94年	15,426	915,308	769.5	11,590	598,690	411.6	35,202	1,800,714	5,715.2	19,292	692,356	1,639.3
95年	12,888	704,580	782.5	11,129	484,632	390.4	34,822	1,749,535	6,687.2	18,666	693,378	1,659.6
96年	9,479	565,550	948.2	10,270	457,007	437.1	33,484	1,692,045	7,254.8	16,695	781,388	1,564.7
97年	7,518	411,806	751.2	8,870	369,304	357.7	32,427	1,687,571	6,819.7	17,464	1,105,502	1,722.9
98年	5,005	254,828	597.8	10,118	381,527	391.2	31,821	1,702,805	6,897.8	14,352	1,014,794	1,946.9
99年	5,258	262,698	594.0	10,503	408,038	351.2	33,740	1,838,126	7,075.0	16,503	1,283,726	2,294.0
12月	414	22,804	61.9	849	31,663	30.4	2,238	101,526	616.6	1,428	106,875	145.3
100年	4,938	250,751	541.0	10,727	436,697	376.2	35,936	2,009,704	7,073.1	18,437	1,450,252	2,132.7
1月	398	18,145	67.1	780	32,166	36.3	2,230	99,034	609.5	1,338	88,806	180.4
2月	364	18,994	41.1	829	33,301	26.1	2,461	130,574	395.5	1,276	100,267	72.2
3月	400	17,641	47.1	786	31,699	28.3	2,347	111,518	500.7	1,386	100,699	163.1
4月	422	21,032	42.7	944	37,216	32.5	2,952	165,887	553.6	1,581	131,255	195.7
5月	428	21,152	38.9	955	36,752	34.9	3,398	216,098	632.5	1,672	132,231	167.5
6月	450	22,406	39.6	956	38,224	31.8	3,722	238,548	641.2	1,618	125,948	190.1
7月	448	25,091	35.8	1,014	46,169	30.7	4,216	287,918	672.7	1,877	164,213	268.3
8月	422	23,248	35.4	926	40,435	27.7	3,878	217,529	628.0	1,785	139,199	151.4
9月	394	20,042	38.6	964	38,572	31.5	3,362	194,361	678.6	1,678	124,663	190.5
10月	402	19,954	40.0	928	36,622	28.5	2,652	137,583	558.8	1,450	122,439	157.4
11月	408	22,230	55.1	808	32,885	35.0	2,340	110,063	594.4	1,368	114,368	179.1
12月	402	20,816	59.7	837	32,656	32.9	2,378	100,591	607.6	1,408	106,164	217.0

各機場營運量－按機場分

至100年12月

8. 臺 南 機 場			9. 嘉 義 機 場			10. 七 美 機 場			11. 望 安 機 場		
起降架次 (次)	旅客人數 (人次)	貨運噸數 (公噸)	起降架次 (次)	旅客人數 (人次)	貨運噸數 (公噸)	起降架次 (次)	旅客人數 (人次)	貨運噸數 (公噸)	起降架次 (次)	旅客人數 (人次)	貨運噸數 (公噸)
-	-	-	-	-	-	-	-	-	-	-	-
-	-	-	-	-	-	-	-	-	-	-	-
-	-	-	-	-	-	-	-	-	-	-	-
2,788	58,583	348.0	-	-	-	-	-	-	-	-	-
1,050	54,297	412.0	-	-	-	-	-	-	-	-	-
3,968	254,002	1,469.8	374	22,652	77.2	-	-	-	-	-	-
2,553	235,733	825.8	720	70,523	488.0	-	-	-	-	-	-
2,889	259,988	841.2	706	67,254	310.5	-	-	-	-	-	-
12,642	644,078	1,900.3	3,598	93,028	360.5	3,054	24,451	238.6	1,898	9,501	65.5
26,047	2,356,349	670.2	23,854	1,002,069	84.6	5,469	45,477	100.8	314	2,735	-
25,781	2,330,984	1,145.2	20,051	909,865	97.0	3,281	31,474	-	450	2,662	0.5
26,332	2,256,596	992.0	19,045	929,134	89.7	1,458	21,076	-	92	1,116	-
25,264	1,852,867	1,198.0	19,646	684,077	71.9	1,549	19,313	-	182	2,589	-
22,274	1,645,760	1,198.0	16,436	536,636	146.3	1,868	26,609	18.1	198	2,885	-
20,822	1,476,983	1,206.9	13,048	435,151	388.0	1,942	25,804	49.1	230	3,316	-
15,932	1,307,416	1,320.0	10,252	357,691	474.9	1,813	21,011	49.4	210	2,469	-
15,508	1,419,174	1,784.4	10,382	380,159	511.7	1,849	21,289	55.0	186	2,040	17.0
14,870	1,334,042	1,776.5	9,318	348,092	481.0	1,761	20,855	63.3	156	1,622	18.3
14,114	1,230,683	1,939.1	8,727	311,580	433.3	1,802	22,661	50.5	194	2,422	30.0
12,220	686,963	1,643.5	5,255	152,630	339.4	1,836	20,996	32.7	198	2,503	1.4
6,682	285,504	832.4	1,953	80,790	218.5	1,796	22,178	22.7	200	2,708	0.6
4,453	196,460	647.9	2,331	93,758	217.4	2,022	26,606	17.3	214	3,006	5.4
3,960	213,315	733.1	2,209	95,333	221.3	1,946	24,638	16.6	202	2,857	0.1
319	15,237	56.0	172	6,113	19.8	160	1,938	2.1	16	204	-
4,178	234,727	569.5	2,281	99,866	216.8	1,918	25,017	19.3	178	2,293	-
319	15,747	59.8	180	6,747	21.9	154	1,934	1.1	10	128	-
339	18,659	29.2	188	8,661	17.9	170	2,224	0.5	14	188	-
311	15,888	41.4	177	6,811	15.5	158	1,985	0.7	14	185	-
315	20,533	39.9	174	7,978	17.3	156	1,942	1.0	18	216	-
320	19,902	44.7	182	8,251	17.1	150	1,726	1.2	16	200	-
421	21,906	45.5	234	9,764	19.0	162	2,074	1.0	10	117	-
452	26,872	57.5	246	12,430	21.5	168	2,524	2.0	18	298	-
396	20,168	47.0	234	10,407	18.3	152	1,978	2.7	14	198	-
356	19,579	52.7	178	7,827	16.6	170	2,285	2.5	18	256	-
313	19,331	47.0	162	7,235	16.5	160	2,055	2.2	16	178	-
318	19,533	53.7	160	6,979	17.3	148	1,918	1.8	14	151	-
318	16,609	51.2	166	6,776	18.0	170	2,372	2.5	16	178	-

表3 臺閩地區民航運輸各機場營運量－按機場分(續完)

中華民國41年1月

年(月)別	12. 蘭 嶼 機 場			13. 綠 島 機 場			14. 金 門 機 場			15. 北 竿 機 場		
	起降架次 (次)	旅客人數 (人次)	貨運噸數 (公噸)	起降架次 (次)	旅客人數 (人次)	貨運噸數 (公噸)	起降架次 (次)	旅客人數 (人次)	貨運噸數 (公噸)	起降架次 (次)	旅客人數 (人次)	貨運噸數 (公噸)
41年	-	-	-	-	-	-	-	-	-	-	-	-
45年	-	-	-	-	-	-	-	-	-	-	-	-
50年	-	-	-	-	-	-	-	-	-	-	-	-
55年	-	-	-	-	-	-	-	-	-	-	-	-
60年	-	-	-	-	-	-	-	-	-	-	-	-
65年	-	-	-	-	-	-	-	-	-	-	-	-
70年	-	-	-	-	-	-	-	-	-	-	-	-
75年	-	-	-	-	-	-	-	-	-	-	-	-
80年	5,032	48,720	173.8	6,948	47,165	93.2	3,539	195,721	2,527.3	-	-	-
85年	6,290	63,143	195.0	11,915	131,033	156.8	19,584	1,279,551	1,755.8	6,027	90,308	-
87年	4,449	54,571	90.1	9,465	120,580	130.8	13,819	1,126,396	3,048.3	7,021	66,629	34.2
88年	3,368	41,961	68.6	7,140	93,419	117.4	13,558	1,054,875	6,792.9	4,630	85,662	96.6
89年	3,148	47,862	71.9	6,474	99,396	123.6	13,354	1,041,009	6,881.3	3,195	94,551	293.8
90年	3,672	51,768	75.9	5,254	86,219	110.0	18,612	1,336,773	6,628.7	3,159	102,428	604.0
91年	3,182	47,709	72.9	4,036	57,296	79.7	20,851	1,406,860	9,436.8	4,403	144,266	407.3
92年	2,910	44,613	76.6	2,660	36,420	57.9	18,448	1,171,977	9,508.2	2,314	59,703	187.9
93年	3,056	46,946	78.8	2,095	28,682	55.2	21,956	1,418,185	8,015.5	2,790	68,978	173.3
94年	3,336	47,513	82.3	2,014	27,237	56.4	23,548	1,447,989	6,515.8	2,294	66,342	151.4
95年	3,664	53,540	76.8	2,046	27,229	49.2	22,898	1,435,153	5,706.1	1,864	55,040	203.9
96年	3,570	52,955	78.8	2,046	28,775	52.7	23,683	1,466,235	6,412.2	1,754	46,894	288.6
97年	3,316	49,522	71.3	2,019	29,083	52.0	25,148	1,726,790	8,220.4	1,919	55,970	300.0
98年	3,988	60,149	81.6	2,099	32,173	51.9	28,180	1,986,694	9,348.4	1,957	70,759	356.0
99年	4,386	68,562	78.4	2,106	32,630	50.9	27,012	2,094,623	9,137.9	2,148	78,904	368.1
12月	314	3,622	6.4	186	2,948	4.9	2,260	151,791	533.9	196	5,077	16.2
100年	4,538	73,002	82.7	2,148	33,266	50.6	29,080	2,242,368	8,676.5	2,155	80,297	415.6
1月	270	3,686	5.2	188	3,030	4.9	2,274	137,456	826.3	205	6,654	21.9
2月	358	4,956	5.1	178	2,707	3.3	2,162	163,982	383.9	170	5,498	11.4
3月	280	4,180	4.8	190	2,984	4.2	2,188	149,494	580.7	164	3,937	21.2
4月	426	7,025	7.5	170	2,610	3.7	2,286	200,343	691.8	176	6,773	22.3
5月	428	6,932	8.2	172	2,496	4.5	2,509	193,060	711.6	166	7,569	31.2
6月	448	7,855	8.8	170	2,408	3.9	2,487	191,523	717.2	164	7,422	38.8
7月	488	8,840	8.3	184	2,759	4.4	2,608	233,489	1,120.2	202	9,435	51.5
8月	444	8,064	8.2	172	2,696	4.2	2,488	191,550	685.3	182	7,274	47.6
9月	430	7,523	8.8	180	2,773	4.3	2,558	194,037	795.5	190	8,310	49.4
10月	414	6,730	6.3	180	2,985	4.2	2,617	219,654	673.4	184	7,249	42.2
11月	292	4,020	5.7	174	2,771	4.3	2,467	203,861	697.3	172	6,003	37.9
12月	260	3,191	5.8	190	3,047	4.7	2,436	163,919	793.3	180	4,173	40.2

各機場營運量－按機場分

至100年12月

16. 屏東機場			17. 新竹機場			18. 南竿機場			19. 恆春機場		
起降架次 (次)	旅客人數 (人次)	貨運噸數 (公噸)	起降架次 (次)	旅客人數 (人次)	貨運噸數 (公噸)	起降架次 (次)	旅客人數 (人次)	貨運噸數 (公噸)	起降架次 (次)	旅客人數 (人次)	貨運噸數 (公噸)
-	-	-	-	-	-	-	-	-	-	-	-
-	-	-	-	-	-	-	-	-	-	-	-
-	-	-	-	-	-	-	-	-	-	-	-
-	-	-	-	-	-	-	-	-	-	-	-
-	-	-	-	-	-	-	-	-	-	-	-
-	-	-	-	-	-	-	-	-	-	-	-
-	-	-	-	-	-	-	-	-	-	-	-
-	-	-	-	-	-	-	-	-	-	-	-
-	-	-	-	-	-	-	-	-	-	-	-
7,364	245,579	34.1	-	-	-	-	-	-	-	-	-
3,578	121,817	199.9	2,240	81,951	28.4	-	-	-	-	-	-
3,648	147,971	86.4	-	-	-	-	-	-	-	-	-
3,562	136,605	19.8	-	-	-	-	-	-	-	-	-
3,664	142,843	33.7	-	-	-	-	-	-	-	-	-
3,153	119,749	42.5	-	-	-	-	-	-	-	-	-
2,746	105,158	31.2	-	-	-	4,426	143,850	261.4	-	-	-
2,706	110,518	57.9	-	-	-	6,282	203,851	318.3	674	23,342	5.3
2,130	88,427	31.9	-	-	-	5,283	190,504	294.2	468	16,582	0.8
1,560	61,607	13.7	-	-	-	4,440	165,569	713.4	431	11,000	0.4
1,351	37,449	8.3	-	-	-	4,041	161,573	602.0	244	5,588	0.9
968	16,298	45.3	-	-	-	4,408	190,341	744.9	244	4,536	0.1
254	4,042	0.1	-	-	-	4,316	183,689	782.9	168	2,036	0.0
244	3,552	0.6	-	-	-	3,773	166,001	720.6	158	2,143	0.7
24	344	-	-	-	-	382	14,233	49.5	10	103	-
176	2,421	0.3	-	-	-	4,313	188,909	822.4	156	2,448	-
28	393	0.2	-	-	-	380	13,362	57.6	2	19	-
24	428	-	-	-	-	374	12,649	26.9	16	302	-
24	236	0.1	-	-	-	373	14,157	53.3	8	87	-
26	390	0.0	-	-	-	334	14,852	39.1	14	287	-
24	283	-	-	-	-	180	8,831	53.5	18	226	-
18	267	-	-	-	-	332	16,791	71.5	20	360	-
24	317	-	-	-	-	406	21,216	78.1	16	326	-
8	107	-	-	-	-	424	20,411	93.6	18	333	-
-	-	-	-	-	-	380	19,333	105.2	18	298	-
-	-	-	-	-	-	386	19,520	88.5	12	127	-
-	-	-	-	-	-	350	13,417	77.9	10	59	-
-	-	-	-	-	-	394	14,370	77.2	4	24	-

表4 臺灣地區國際機場國

中華民國

	合 計				一 般、機放
	合 計	進 口 (1)+(3)+(5)	出 口 (2)+(4)+(6)	轉 口 (7)+(8)	進 口 (1)
總計	140,673,835	41,381,127	46,054,590	53,238,118	31,886,606
臺灣桃園國際機場小計	134,534,846	39,765,350	42,303,367	52,466,129	30,270,829
華儲	44,560,503	15,318,583	11,171,352	18,070,568	11,572,922
永儲	11,886,291	2,688,791	9,129,094	68,406	1,160,529
遠雄園區	22,135,842	8,719,353	12,994,274	422,215	6,568,610
榮儲	36,382,577	11,288,220	4,994,207	20,100,150	10,968,768
聯邦	3,978,260	1,270,555	2,707,705	-	-
優比速	2,093,594	479,848	1,306,735	307,011	-
各航空公司	13,497,779	-	-	13,497,779	-
高雄國際機場小計	4,133,274	979,632	2,655,691	497,951	979,632
華儲	4,133,274	979,632	2,655,691	497,951	979,632
臺北松山機場小計	2,005,715	636,145	1,095,532	274,038	636,145
中科國際物流	2,005,715	636,145	1,095,532	274,038	636,145

資料來源：本局高雄國際航空站、臺北國際航空站及桃園國際機場股份有限公司

附註：1. 本表自90年1月份起編製，進出口貨物（freight）部份涵蓋範圍除一般、機放貨物外，另包括專差快遞（On Board Courier）及快遞專區（Express Handling Unit）之進出口貨物。

2. 機下直轉貨物係指航空器由國外裝運暫時卸置於管制區內，等待班機轉口國外之貨物。

3. 本表貨物運量不含郵件(mail)。

4. 永儲快遞貨物專區於93年4月5日正式營運。

5. 自93年6月起桃園站華儲向海關申請取消專差快遞出口倉棧別，故專差快遞統計資料併入出口快遞。

6. 中正國際機場自95年9月6日起更名為臺灣桃園國際機場。

7. 本局所屬桃園國際航空站於99年11月1日改制為桃園國際機場股份有限公司。

8. 臺北松山機場貨物運量包含在松山機場完成通關放行及以保稅卡車載運於松山與桃園機場間之待轉運貨。

際及兩岸航線貨物運量總表

100年12月份

單位：公斤

貨 物	專 差 快 遞		快 遞 專 區		轉 口	
	進 口	出 口	進 口	出 口	進 倉	機下直轉
(2)	(3)	(4)	(5)	(6)	(7)	(8)
38,640,673	-	-	9,494,521	7,413,917	39,740,339	13,497,779
34,889,450	-	-	9,494,521	7,413,917	38,968,350	13,497,779
10,331,716	-	-	3,745,661	839,636	18,070,568	-
8,968,610	-	-	1,528,262	160,484	68,406	-
10,951,673	-	-	2,150,743	2,042,601	422,215	-
4,637,451	-	-	319,452	356,756	20,100,150	-
-	-	-	1,270,555	2,707,705	-	-
-	-	-	479,848	1,306,735	307,011	-
-	-	-	-	-	-	13,497,779
2,655,691	-	-	-	-	497,951	-
2,655,691	-	-	-	-	497,951	-
1,095,532	-	-	-	-	274,038	-
1,095,532	-	-	-	-	274,038	-

表4 臺灣地區國際機場國

中華民國100

	合 計				一 般、機放
	合 計	進 口 (1)+(3)+(5)	出 口 (2)+(4)+(6)	轉 口 (7)+(8)	進 口 (1)
總計	1,686,984,447	510,426,126	582,808,647	593,749,674	413,953,913
臺灣桃園國際機場小計	1,612,142,833	488,470,619	537,362,625	586,309,589	391,998,406
華儲	508,042,334	177,029,259	140,539,245	190,473,830	141,919,790
永儲	158,379,274	26,356,541	112,583,961	19,438,772	15,297,781
遠雄園區	281,218,090	107,292,406	168,501,382	5,424,302	81,149,743
榮儲	442,566,342	157,952,355	68,089,276	216,524,711	153,631,092
聯邦	44,207,745	14,407,346	29,800,399	-	-
優比速	27,304,045	5,432,712	17,848,362	4,022,971	-
各航空公司	150,425,003	-	-	150,425,003	-
高雄國際機場小計	51,566,202	14,059,227	33,665,176	3,841,799	14,059,227
華儲	51,566,202	14,059,227	33,665,176	3,841,799	14,059,227
臺北松山機場小計	23,275,412	7,896,280	11,780,846	3,598,286	7,896,280
中科國際物流	23,275,412	7,896,280	11,780,846	3,598,286	7,896,280

資料來源：本局高雄國際航空站、臺北國際航空站及桃園國際機場股份有限公司

附註：1. 本表自90年1月份起編製，進出口貨物（freight）部份涵蓋範圍除一般、機放貨物外，另包括專差快遞（On Board Courier）及快遞專區（Express Handling Unit）之進出口貨物。

2. 機下直轉貨物係指航空器由國外裝運暫時卸置於管制區內，等待班機轉口國外之貨物。

3. 本表貨物運量不含郵件(mail)。

4. 永儲快遞貨物專區於93年4月5日正式營運。

5. 自93年6月起桃園站華儲向海關申請取消專差快遞出口倉棧別，故專差快遞統計資料併入出口快遞。

6. 中正國際機場自95年9月6日起更名為臺灣桃園國際機場。

7. 本局所屬桃園國際航空站於99年11月1日改制為桃園國際機場股份有限公司。

8. 臺北松山機場貨物運量包含在松山機場完成通關放行及以保稅卡車載運於松山與桃園機場間之待轉運貨。

際及兩岸航線貨物運量總表(續)

年1月至 12月

單位：公斤

貨 物	專 差 快 遞		快 遞 專 區		轉 口	
	進 口	出 口	進 口	出 口	進 倉	機下直轉
(2)	(3)	(4)	(5)	(6)	(7)	(8)
495,399,402	-	-	96,472,213	87,409,245	443,324,671	150,425,003
449,953,380	-	-	96,472,213	87,409,245	435,884,586	150,425,003
130,874,981	-	-	35,109,469	9,664,264	190,473,830	-
112,066,795	-	-	11,058,760	517,166	19,438,772	-
143,963,696	-	-	26,142,663	24,537,686	5,424,302	-
63,047,908	-	-	4,321,263	5,041,368	216,524,711	-
-	-	-	14,407,346	29,800,399	-	-
-	-	-	5,432,712	17,848,362	4,022,971	-
-	-	-	-	-	-	150,425,003
33,665,176	-	-	-	-	3,841,799	-
33,665,176	-	-	-	-	3,841,799	-
11,780,846	-	-	-	-	3,598,286	-
11,780,846	-	-	-	-	3,598,286	-

表5 臺閩地區民航運輸各機場營

中華民國41年起至中

年(月) 別	起 降 架 次				旅 客 人 數		
	總 計	國 際 航 線 (含 港 澳)	兩 岸 航 線	國 內 航 線	總 計	國 際 航 線 (含 港 澳)	兩 岸 航 線
	總 計 (次)	起 降 架 次 (次)	起 降 架 次 (次)	起 降 架 次 (次)	旅 客 人 數 (人次)	旅 客 人 數 (人次)	旅 客 人 數 (人次)
41年	5,133	-	-	5,133	26,378	-	-
45年	6,213	-	-	6,213	81,051	-	-
50年	10,898	-	-	10,898	210,568	-	-
55年	36,485	12,760	-	23,725	1,183,691	374,822	-
60年	74,993	30,012	-	44,981	3,500,206	1,142,789	-
65年	114,608	31,619	-	82,989	7,626,224	2,434,482	-
70年	121,654	37,252	-	84,402	10,492,971	4,062,705	-
75年	143,114	40,566	-	102,548	11,156,165	4,828,131	-
80年	317,481	68,181	-	249,300	22,831,919	10,364,298	-
85年	700,964	123,931	-	577,033	54,103,156	16,156,798	-
87年	638,344	135,023	-	503,321	51,650,172	16,440,446	-
88年	616,322	132,343	-	483,979	52,373,244	17,808,411	-
89年	586,560	138,379	-	448,181	48,406,929	19,780,427	-
90年	561,910	147,212	-	414,698	46,084,366	19,500,719	-
91年	548,555	156,023	-	392,532	44,185,595	20,062,751	-
92年	489,171	146,490	-	342,681	37,879,393	15,913,175	-
93年	504,862	175,230	-	329,632	44,116,510	20,756,064	-
94年	479,499	181,775	-	297,724	44,267,770	22,485,357	-
95年	463,506	188,274	-	275,232	43,725,084	23,773,971	-
96年	421,479	192,610	-	228,869	39,772,446	24,431,735	-
97年	357,982	172,161	2,587	183,234	35,236,355	22,740,332	462,501
98年	335,667	149,131	17,741	168,795	34,382,144	19,989,679	3,105,867
99年	360,409	155,500	33,823	171,086	39,455,469	21,910,463	5,826,153
12月	30,262	13,455	3,435	13,372	3,132,629	1,796,615	512,054
100年	385,140	160,775	44,562	179,803	41,388,957	21,936,344	7,157,484
1月	30,070	13,467	3,525	13,078	3,018,061	1,751,860	473,133
2月	28,954	12,256	3,352	13,346	3,057,619	1,705,946	488,965
3月	29,777	13,278	3,494	13,005	3,055,922	1,657,845	576,951
4月	31,146	12,959	3,470	14,717	3,408,913	1,743,760	637,474
5月	32,344	13,076	3,546	15,722	3,458,800	1,728,794	612,327
6月	33,266	13,219	3,430	16,617	3,686,482	1,921,758	565,089
7月	36,089	14,148	3,619	18,322	4,180,093	2,100,711	641,950
8月	34,762	14,201	3,542	17,019	3,854,240	2,050,768	624,892
9月	33,237	13,411	3,703	16,123	3,453,998	1,784,869	572,663
10月	32,329	13,793	3,811	14,725	3,510,813	1,873,283	623,551
11月	31,124	13,269	4,421	13,434	3,371,703	1,767,663	693,000
12月	32,042	13,698	4,649	13,695	3,332,313	1,849,087	647,489

資料來源：本局所屬各航空站及桃園國際機場股份有限公司

附註：1. 本表84年以前各機場貨運量包括郵件、貨物及行李。

2. 依據ACI(Airports Council International)國際機場協會定義，自90年1月起本表旅客人數、貨運噸數之定義修正如下：

(1) 各機場旅客人數包括入境、出境及過境旅客。

(2) 各機場國內航線貨運噸數僅包括郵件(mail)及貨物(freight)(不含行李)。

(3) 桃園、高雄及臺北松山機場國際及兩岸航線貨運噸數亦僅包括郵件及貨物(不含行李)；進出口貨物部份涵蓋範圍除一般、機放貨物外，另包括專差快遞及快遞專區之進出口貨物，轉口貨物除轉口進倉外，另包括機下直轉貨物，詳表4「臺灣地區國際機場國際及兩岸航線貨物運量總表」。

3. 自91年3月份起，「民航統計月報」84年至89年各機場貨運量係登載依ACI定義之新數據(不含行李)。

運量—按國際、兩岸及國內航線分

中華民國100年12月止

		貨 運 噸 數				
國內航線	過 境	總 計	國際航線 (含港澳)	兩岸航線	國內航線	轉 口
旅客人數 (人次)	旅客人數 (人次)	噸 數 (公噸)	噸 數 (公噸)	噸 數 (公噸)	噸 數 (公噸)	噸 數 (公噸)
26,378	-	3,122.000	-	-	3,122.000	-
81,051	-	1,958.000	-	-	1,958.000	-
210,568	-	6,457.000	-	-	6,457.000	-
808,869	-	16,348.800	11,647.000	-	4,701.800	-
2,065,140	292,277	63,493.800	48,084.000	-	15,409.800	-
4,760,949	430,793	152,661.000	119,253.000	-	33,408.000	-
5,638,731	791,535	252,735.000	229,320.000	-	23,415.000	-
5,302,534	1,025,500	424,537.200	402,964.100	-	21,573.100	-
11,210,397	1,257,224	714,807.600	670,127.000	-	44,680.600	-
35,901,892	2,044,466	885,185.416	791,802.782	-	29,409.000	63,973.634
33,293,835	1,915,891	1,032,772.245	936,402.531	-	26,407.000	69,962.714
32,533,759	2,031,074	1,173,412.159	1,064,289.446	-	30,573.000	78,549.713
26,650,087	1,976,415	1,338,181.354	1,214,858.690	-	33,852.800	89,469.864
24,613,984	1,969,663	1,310,219.569	1,035,552.397	-	37,374.900	237,292.272
21,890,242	2,232,602	1,513,858.947	1,137,627.071	-	44,246.099	331,985.777
20,052,207	1,914,011	1,622,730.434	1,186,031.972	-	43,703.500	392,994.962
20,995,227	2,365,219	1,823,138.556	1,254,890.255	-	40,623.100	527,625.201
19,293,709	2,488,704	1,818,784.911	1,216,008.543	-	37,428.000	565,348.368
17,364,749	2,586,364	1,809,565.450	1,207,997.945	-	40,211.100	561,356.405
12,710,653	2,630,058	1,708,702.869	1,191,117.635	-	40,041.400	477,543.834
9,850,132	2,183,390	1,587,249.956	1,033,835.027	1,516.862	36,745.960	515,152.107
9,233,272	2,053,326	1,445,434.033	866,711.168	66,274.217	36,925.424	475,523.224
9,732,839	1,986,014	1,867,922.942	1,017,700.860	146,240.123	36,675.172	667,306.787
662,964	160,996	157,722.101	87,633.540	14,398.947	2,669.346	53,020.268
10,483,645	1,811,484	1,738,295.442	951,820.242	156,826.260	35,899.266	593,749.674
622,781	170,287	150,822.589	85,552.354	14,219.315	3,247.218	47,803.702
735,704	127,004	114,229.877	65,935.669	10,142.183	1,773.320	36,378.705
661,797	159,329	164,537.339	89,862.497	14,632.787	2,473.568	57,568.487
892,515	135,164	151,865.741	83,873.826	14,076.723	2,772.610	51,142.582
967,723	149,956	148,412.197	83,533.955	13,430.083	3,013.762	48,434.397
1,048,347	151,288	142,917.643	80,012.667	13,017.332	3,086.424	46,801.220
1,274,589	162,843	153,782.086	86,387.842	13,725.486	3,982.628	49,686.130
996,020	182,560	141,385.771	76,577.932	12,815.272	3,041.120	48,951.447
950,156	146,310	138,781.436	74,391.008	13,364.957	3,407.636	47,617.835
879,929	134,050	145,538.512	76,494.351	12,103.535	2,872.522	54,068.104
777,295	133,745	140,571.071	72,885.900	12,626.878	2,999.346	52,058.947
676,789	158,948	145,451.180	76,312.241	12,671.709	3,229.112	53,238.118

- 為方便比較，特追溯編製84年至89年依據ACI定義調整之各機場貨運量(僅含郵件及貨物，不含行李)供參，並置於本局網站「民航運輸統計」表 5-1或 6-1檔案供查詢。
- 國際及兩岸航線貨運進口、出口及轉口之噸數原始資料係以公斤為單位，本表合計數係以公斤加總，再轉換為公噸，並取小數1位。
- 配合交通部因應兩岸三通政策實施，自100年3月份起修正起降架次、旅客人數及貨運噸數分類原則，並追溯調整至97年7月資料。

表6 臺灣桃園國

中華民國70年1月

年(月)別	起 降 架 次 (次)				旅 客	
	總 架 次	每 日 平 均	到 達 架 次	離 開 架 次	總 人 數 (人次)	每 日 平 均
70年	35,202	96	17,603	17,599	4,713,871	12,915
75年	37,439	103	18,716	18,723	5,571,519	15,264
80年	62,080	170	31,038	31,042	10,614,060	29,080
81年	68,982	188	34,497	34,485	12,072,536	32,985
82年	74,451	204	37,230	37,221	12,494,046	34,230
83年	83,409	229	41,702	41,707	13,349,468	36,574
84年	92,195	253	46,089	46,106	14,478,199	39,666
85年	101,371	277	50,697	50,674	15,613,624	42,660
86年	108,918	298	54,473	54,445	15,990,301	43,809
87年	109,777	301	54,895	54,882	15,725,448	43,083
88年	109,691	301	54,870	54,821	17,044,462	46,697
89年	115,693	316	57,836	57,857	18,681,418	51,042
90年	123,916	339	61,964	61,952	18,460,827	50,578
91年	132,428	363	66,224	66,204	19,228,411	52,681
92年	125,692	344	62,839	62,853	15,514,035	42,504
93年	148,938	407	74,476	74,462	20,083,555	54,873
94年	152,614	418	76,305	76,309	21,700,702	59,454
95年	157,703	432	78,849	78,854	22,857,445	62,623
96年	160,120	439	80,067	80,053	23,425,794	64,180
97年	145,993	399	72,995	72,998	21,936,083	59,935
98年	139,399	382	69,691	69,708	21,616,729	59,224
99年	156,036	427	78,016	78,020	25,114,413	68,807
12月	13,400	432	6,697	6,703	1,994,878	64,351
100年	163,200	447	81,584	81,616	24,947,551	68,349
1月	13,504	436	6,750	6,754	1,944,273	62,718
2月	12,376	442	6,193	6,183	1,883,987	67,285
3月	13,385	432	6,693	6,692	1,937,727	62,507
4月	13,032	434	6,512	6,520	2,034,811	67,827
5月	13,130	424	6,569	6,561	1,999,569	64,502
6月	13,255	442	6,616	6,639	2,139,403	71,313
7月	14,077	454	7,036	7,041	2,329,431	75,143
8月	14,096	455	7,051	7,045	2,293,128	73,972
9月	13,611	454	6,799	6,812	2,015,057	67,169
10月	14,072	454	7,035	7,037	2,128,959	68,676
11月	14,039	468	7,022	7,017	2,085,860	69,529
12月	14,623	472	7,308	7,315	2,155,346	69,527

資料來源：桃園國際機場股份有限公司

附註：1. 本表84年以前各機場貨運量包括郵件、貨物及行李。

2. 依據ACI(Airports Council International)國際機場協會定義，自90年1月起本表旅客人數、貨運噸數之定義修正如下：

(1) 各機場旅客人數包括入境、出境及過境旅客。

(2) 各機場國內航線貨運噸數僅包括郵件(mail)及貨物(freight)(不含行李)。

(3) 桃園、高雄及臺北松山機場國際及兩岸航線貨運噸數亦僅包括郵件及貨物(不含行李)；進出口貨物部份涵蓋範圍除一般、機放貨物外，另包括專差快遞及快遞專區之進出口貨物，轉口貨物除轉口進倉外，另包括機下直轉貨物，詳表4「臺灣地區國際機場國際及兩岸航線貨物運量總表」。

3. 自91年3月份起，「民航統計月報」84年至89年各機場貨運量係登載依ACI定義之新數據(不含行李)。

際機場運輸概況

至100年12月

人 數			貨 運 噸 數				
到 達 人 數	離 開 人 數	過 境	總噸數 (公噸)	每日平均	進口／卸 (公噸)	出口／裝 (公噸)	轉口 (公噸)
1,965,715	1,956,621	791,535	215,153.3	589.5	69,664.0	145,489.3	-
2,248,109	2,297,910	1,025,500	377,949.6	1,035.5	114,089.9	263,859.7	-
4,636,171	4,720,665	1,257,224	634,389.9	1,738.1	296,669.3	337,720.6	-
5,407,772	5,420,106	1,244,658	723,490.1	1,976.7	313,184.3	410,305.8	-
5,609,473	5,544,139	1,340,434	742,729.4	2,034.9	334,792.5	407,936.9	-
5,825,675	5,792,899	1,730,894	746,781.6	2,046.0	370,922.7	375,858.9	-
6,287,935	6,297,863	1,892,401	754,489.3	2,067.1	297,471.4	396,859.8	60,158.0
6,783,236	6,802,615	2,027,773	796,459.8	2,176.1	299,064.7	433,518.2	63,876.9
7,078,728	7,106,126	1,805,447	913,519.6	2,502.8	355,161.2	484,004.7	74,353.7
6,918,719	6,906,882	1,899,847	932,052.6	2,553.6	350,580.4	512,060.4	69,411.8
7,519,876	7,495,591	2,028,995	1,057,237.0	2,896.5	400,710.9	578,236.8	78,289.3
8,365,521	8,340,063	1,975,834	1,208,838.4	3,302.8	482,806.7	636,830.7	89,200.9
8,221,763	8,271,054	1,968,010	1,189,873.6	3,259.9	400,192.4	552,674.6	237,006.6
8,491,888	8,507,429	2,229,094	1,380,748.3	3,782.9	425,107.4	623,888.8	331,752.1
6,799,125	6,803,464	1,911,446	1,500,070.7	4,109.8	437,537.7	671,365.9	391,167.1
8,865,977	8,856,289	2,361,289	1,701,020.3	4,647.6	498,623.0	677,472.4	524,924.9
9,640,096	9,573,303	2,487,303	1,705,317.8	4,672.1	495,302.2	648,986.0	561,029.7
10,208,236	10,077,152	2,572,057	1,698,808.2	4,654.3	492,496.4	648,204.1	558,107.7
10,489,975	10,365,211	2,570,608	1,605,681.0	4,399.1	493,735.5	637,869.7	474,075.8
9,966,022	9,787,568	2,182,493	1,493,120.0	4,079.6	442,162.1	537,660.0	513,297.8
9,830,797	9,732,755	2,053,177	1,358,303.7	3,721.4	395,044.2	490,290.5	472,969.0
11,625,918	11,502,792	1,985,703	1,767,074.8	4,841.3	507,513.6	597,353.7	662,207.5
936,279	897,657	160,942	148,350.3	4,785.5	46,947.6	48,902.8	52,499.9
11,603,355	11,533,707	1,810,489	1,627,462.4	4,458.8	494,586.8	546,566.0	586,309.6
890,809	883,265	170,199	140,905.0	4,545.3	46,468.7	47,222.2	47,214.1
839,909	917,173	126,905	106,985.3	3,820.9	33,818.2	37,352.2	35,814.9
898,724	879,781	159,222	154,695.6	4,990.2	46,753.9	51,101.6	56,840.0
957,163	942,552	135,096	141,962.1	4,732.1	42,776.2	48,687.6	50,498.3
913,161	936,496	149,912	138,712.4	4,474.6	43,246.5	47,500.9	47,965.0
978,746	1,009,391	151,266	134,173.2	4,472.4	41,882.8	45,941.6	46,348.8
1,082,342	1,084,279	162,810	143,675.8	4,634.7	46,821.3	47,683.7	49,170.8
1,066,024	1,044,579	182,525	132,402.8	4,271.1	39,736.1	44,168.7	48,498.0
952,211	916,908	145,938	129,583.5	4,319.5	37,950.5	44,559.8	47,073.2
1,001,242	993,696	134,021	136,837.6	4,414.1	38,432.2	45,086.0	53,319.4
994,297	957,849	133,714	131,452.0	4,381.7	36,281.0	44,069.9	51,101.1
1,028,727	967,738	158,881	136,077.1	4,389.6	40,419.2	43,191.8	52,466.1

- 為方便比較，特追溯編製84年至89年依據ACI定義調整之各機場貨運量(僅含郵件及貨物，不含行李)供參，並置於本局網站「民航運輸統計」表 5-1或 6-1檔案供查詢。
- 本局所屬桃園國際航空站於99年11月1日改制為桃園國際機場股份有限公司。

表7 臺灣桃園國際機場運輸概

中華民國84年起至中

年(月)別	起 降 架 次 (次)						
	總 架 次	到達架次			離開架次		
		國際航線 (含港澳)	兩岸航線	國內航線	國際航線 (含港澳)	兩岸航線	國內航線
84年	92,195	46,089	-	-	46,106	-	-
85年	101,371	50,697	-	-	50,674	-	-
86年	108,918	53,924	-	549	53,898	-	547
87年	109,777	54,292	-	603	54,279	-	603
88年	109,691	54,846	-	24	54,797	-	24
89年	115,693	57,827	-	9	57,848	-	9
90年	123,916	61,957	-	7	61,945	-	7
91年	132,428	66,224	-	-	66,204	-	-
92年	125,692	62,834	-	5	62,848	-	5
93年	148,938	74,470	-	6	74,456	-	6
94年	152,614	76,305	-	-	76,309	-	-
95年	157,703	78,849	-	-	78,854	-	-
96年	160,120	80,067	-	-	80,053	-	-
97年	145,993	72,259	736	-	72,267	731	-
98年	139,399	63,466	6,225	-	63,493	6,215	-
99年	156,036	65,751	12,265	-	65,762	12,258	-
12月	13,400	5,507	1,190	-	5,515	1,188	-
100年	163,200	65,905	15,679	-	65,953	15,663	-
1月	13,504	5,494	1,256	-	5,498	1,256	-
2月	12,376	4,997	1,196	-	4,993	1,190	-
3月	13,385	5,472	1,221	-	5,471	1,221	-
4月	13,032	5,298	1,214	-	5,304	1,216	-
5月	13,130	5,331	1,238	-	5,331	1,230	-
6月	13,255	5,419	1,197	-	5,444	1,195	-
7月	14,077	5,786	1,250	-	5,794	1,247	-
8月	14,096	5,822	1,229	-	5,815	1,230	-
9月	13,611	5,487	1,312	-	5,499	1,313	-
10月	14,072	5,684	1,351	-	5,688	1,349	-
11月	14,039	5,458	1,564	-	5,452	1,565	-
12月	14,623	5,657	1,651	-	5,664	1,651	-

資料來源：桃園國際機場股份有限公司

附註：1. 本表84年以前各機場貨運量包括郵件、貨物及行李。

2. 依據ACI(Airports Council International)國際機場協會定義，自90年1月起本表旅客人數、貨運噸數之定義修正如下：

(1) 各機場旅客人數包括入境、出境及過境旅客。

(2) 各機場國內航線貨運噸數僅包括郵件(mail)及貨物(freight)(不含行李)。

(3) 桃園、高雄及臺北松山機場國際及兩岸航線貨運噸數亦僅包括郵件及貨物(不含行李)；進出口貨物部份涵蓋範圍除一般、機放貨物外，另包括專差快遞及快遞專區之進出口貨物，轉口貨物除轉口進倉外，另包括機下直轉貨物，詳表4「臺灣地區國際機場國際及兩岸航線貨物運量總表」。

3. 自91年3月份起，「民航統計月報」84年至89年各機場貨運量係登載依ACI定義之新數據(不含行李)。

況一按國際、兩岸及國內航線分

華民國100年12月止

旅 客 人 數							
總 人 數 (人 次)	到 達 人 數			離 開 人 數			過 境
	國 際 航 線 (含 港 澳)	兩 岸 航 線	國 內 航 線	國 際 航 線 (含 港 澳)	兩 岸 航 線	國 內 航 線	
14,478,199	6,287,935	-	-	6,297,863	-	-	1,892,401
15,613,624	6,783,236	-	-	6,802,615	-	-	2,027,773
15,990,301	7,066,048	-	12,680	7,097,246	-	8,880	1,805,447
15,725,448	6,904,511	-	14,208	6,895,074	-	11,808	1,899,847
17,044,462	7,519,459	-	417	7,495,585	-	6	2,028,995
18,681,418	8,365,362	-	159	8,340,063	-	-	1,975,834
18,460,827	8,221,268	-	495	8,271,054	-	-	1,968,010
19,228,411	8,491,888	-	-	8,507,429	-	-	2,229,094
15,514,035	6,798,975	-	150	6,803,464	-	-	1,911,446
20,083,555	8,865,650	-	327	8,856,289	-	-	2,361,289
21,700,702	9,640,096	-	-	9,573,303	-	-	2,487,303
22,857,445	10,208,236	-	-	10,077,152	-	-	2,572,057
23,425,794	10,489,975	-	-	10,365,211	-	-	2,570,608
21,936,083	9,818,088	147,934	-	9,633,962	153,606	-	2,182,493
21,616,729	8,644,865	1,185,932	-	8,557,417	1,175,338	-	2,053,177
25,114,413	9,399,233	2,226,685	-	9,287,027	2,215,765	-	1,985,703
1,994,878	750,437	185,842	-	714,326	183,331	-	160,942
24,947,551	8,981,335	2,622,020	-	8,913,096	2,620,611	-	1,810,489
1,944,273	700,153	190,656	-	727,884	155,381	-	170,199
1,883,987	682,131	157,778	-	710,789	206,384	-	126,905
1,937,727	686,645	212,079	-	673,804	205,977	-	159,222
2,034,811	721,938	235,225	-	707,812	234,740	-	135,096
1,999,569	695,958	217,203	-	710,331	226,165	-	149,912
2,139,403	776,626	202,120	-	799,823	209,568	-	151,266
2,329,431	844,925	237,417	-	856,714	227,565	-	162,810
2,293,128	842,812	223,212	-	811,263	233,316	-	182,525
2,015,057	733,069	219,142	-	712,400	204,508	-	145,938
2,128,959	773,564	227,678	-	761,437	232,259	-	134,021
2,085,860	735,933	258,364	-	710,397	247,452	-	133,714
2,155,346	787,581	241,146	-	730,442	237,296	-	158,881

4. 為方便比較，特追溯編製84年至89年依據ACI定義調整之各機場貨運量(僅含郵件及貨物，不含行李)供參，並置於本局網站「民航運輸統計」表 5-1或 6-1檔案供查詢。
5. 國際及兩岸航線貨運進口、出口及轉口之噸數原始資料係以公斤為單位，本表合計數係以公斤加總，再轉換為公噸，並取小數1位。
6. 本局所屬桃園國際航空站於99年11月1日改制為桃園國際機場股份有限公司。
7. 配合交通部因應兩岸三通政策實施，自100年3月份起修正起降架次、旅客人數及貨運噸數分類原則，並追溯調整至97年7月資料。

表7 臺灣桃園國際機場運輸概

中華民國84年起至中

年(月)別	貨 運			
	總 噸 數 (公噸)	進 口 / 卸		
		國際航線 (含港澳)	兩岸航線	國內航線
84年	754,489.3	297,471.4	-	-
85年	796,459.8	299,064.7	-	-
86年	913,519.6	355,161.2	-	-
87年	932,052.6	350,580.4	-	-
88年	1,057,237.0	400,710.9	-	-
89年	1,208,838.4	482,806.7	-	-
90年	1,189,873.6	400,192.4	-	-
91年	1,380,748.3	425,107.4	-	-
92年	1,500,070.7	437,537.7	-	-
93年	1,701,020.3	498,623.0	-	-
94年	1,705,317.8	495,302.2	-	-
95年	1,698,808.2	492,496.4	-	-
96年	1,605,681.0	493,735.5	-	-
97年	1,493,120.0	441,381.0	781.1	-
98年	1,358,303.7	365,055.8	29,988.4	-
99年	1,767,074.8	442,478.0	65,035.6	-
12月	148,350.3	40,857.7	6,089.9	-
100年	1,627,462.4	428,389.2	66,197.5	-
1月	140,905.0	40,440.4	6,028.3	-
2月	106,985.3	29,479.7	4,338.5	-
3月	154,695.6	40,306.5	6,447.4	-
4月	141,962.1	36,725.9	6,050.3	-
5月	138,712.4	37,791.0	5,455.5	-
6月	134,173.2	36,416.4	5,466.4	-
7月	143,675.8	40,968.4	5,852.9	-
8月	132,402.8	34,323.1	5,413.0	-
9月	129,583.5	32,373.8	5,576.7	-
10月	136,837.6	33,318.9	5,113.4	-
11月	131,452.0	31,109.4	5,171.6	-
12月	136,077.1	35,135.7	5,283.4	-

況一按國際、兩岸及國內航線分(續1)

華民國100年12月止

噸 數				
出口／裝			轉 口	
國際航線 (含港澳)	兩岸航線	國內航線	進 倉	機下直轉
396,859.8	-	-	60,158.0	-
433,518.2	-	-	63,876.9	-
484,004.7	-	-	74,353.7	-
512,060.4	-	-	69,411.8	-
578,236.8	-	-	78,289.3	-
636,830.7	-	-	89,200.9	-
552,674.6	-	-	93,115.9	143,890.7
623,888.8	-	-	188,633.2	143,118.9
671,365.9	-	-	243,804.7	147,362.4
677,472.4	-	-	344,443.9	180,481.1
648,986.0	-	-	357,525.6	203,504.1
648,204.1	-	-	381,350.6	176,757.0
637,869.7	-	-	377,001.8	97,074.0
536,924.2	735.8	-	325,240.5	188,057.3
454,755.4	35,535.2	-	298,361.7	174,607.3
519,485.5	77,868.2	-	462,920.6	199,286.9
41,185.4	7,717.4	-	38,003.9	14,496.0
463,245.3	83,320.7	-	435,884.6	150,425.0
39,674.6	7,547.6	-	35,885.8	11,328.3
32,016.8	5,335.4	-	27,093.7	8,721.3
43,695.8	7,405.9	-	43,329.5	13,510.4
41,282.4	7,405.1	-	38,602.8	11,895.4
40,062.6	7,438.4	-	36,306.4	11,658.7
38,953.8	6,987.8	-	34,214.2	12,134.6
40,332.6	7,351.1	-	36,604.5	12,566.3
37,240.7	6,928.0	-	34,916.4	13,581.5
37,426.0	7,133.8	-	33,875.5	13,197.7
38,802.6	6,283.4	-	39,608.4	13,710.9
37,242.6	6,827.3	-	36,479.0	14,622.1
36,514.8	6,677.0	-	38,968.4	13,497.8

表8 高雄國際

中華民國55年1月

年(月)別	起 降 架 次 (次)				旅 客	
	總 架 次	每 日 平 均	到 達 架 次	離 開 架 次	總 人 數 (人次)	每 日 平 均
55年	4,796	13	2,398	2,398	167,081	458
60年	11,036	30	5,382	5,654	517,631	1,418
65年	19,407	53	9,704	9,703	1,193,366	3,261
70年	21,667	59	10,835	10,832	1,584,714	4,342
75年	22,996	63	11,497	11,499	1,668,009	4,570
80年	58,440	160	29,220	29,220	4,046,338	11,086
84年	124,312	341	62,156	62,156	9,358,901	25,641
85年	140,599	384	70,299	70,300	11,642,578	31,810
86年	142,619	391	71,310	71,309	12,158,144	33,310
87年	124,395	341	62,197	62,198	11,067,503	30,322
88年	117,437	322	58,808	58,629	10,747,210	29,444
89年	105,924	289	53,011	52,913	9,144,417	24,985
90年	94,531	259	47,302	47,229	8,284,604	22,698
91年	92,614	254	46,335	46,279	7,799,823	21,369
92年	81,820	224	40,908	40,912	6,644,742	18,205
93年	86,167	235	43,112	43,055	7,586,640	20,729
94年	81,718	224	40,887	40,831	7,374,217	20,203
95年	78,603	215	39,312	39,291	7,130,321	19,535
96年	67,149	184	33,586	33,563	5,717,242	15,664
97年	47,793	131	23,912	23,881	4,160,515	11,368
98年	40,335	111	20,183	20,152	3,661,023	10,030
99年	41,300	113	20,656	20,644	4,053,069	11,104
12月	3,537	114	1,769	1,768	305,048	9,840
100年	42,596	117	21,302	21,294	4,050,413	11,097
1月	3,473	112	1,737	1,736	286,215	9,233
2月	3,344	119	1,674	1,670	303,928	10,855
3月	3,375	109	1,685	1,690	302,408	9,755
4月	3,471	116	1,738	1,733	350,838	11,695
5月	3,578	115	1,787	1,791	348,306	11,236
6月	3,632	121	1,816	1,816	363,637	12,121
7月	3,887	125	1,944	1,943	425,426	13,723
8月	3,647	118	1,825	1,822	376,024	12,130
9月	3,605	120	1,801	1,804	333,622	11,121
10月	3,512	113	1,758	1,754	326,387	10,529
11月	3,468	116	1,735	1,733	321,483	10,716
12月	3,604	116	1,802	1,802	312,139	10,069

資料來源：本局高雄國際航空站

附註：1. 本表84年以前各機場貨運量包括郵件、貨物及行李。

2. 依據ACI(Airports Council International)國際機場協會定義，自90年1月起本表旅客人數、貨運噸數之定義修正如下：

(1) 各機場旅客人數包括入境、出境及過境旅客。

(2) 各機場國內航線貨運噸數僅包括郵件(mail)及貨物(freight)(不含行李)。

(3) 桃園、高雄及臺北松山機場國際及兩岸航線貨運噸數亦僅包括郵件及貨物(不含行李)；進出口貨物部份涵蓋範圍除一般、機放貨物外，另包括專差快遞及快遞專區之進出口貨物，轉口貨物除轉口進倉外，另包括機下直轉貨物，詳表4「臺灣地區國際機場國際及兩岸航線貨物運量總表」。

3. 自91年3月份起，「民航統計月報」84年至89年各機場貨運量係登載依ACI定義之新數據(不含行李)。

機場運輸概況

至100年12月

人 數			貨 運 噸 數				
到 達 人 數	離 開 人 數	過 境	總噸數 (公噸)	每日平均	進口／卸 (公噸)	出口／裝 (公噸)	轉口 (公噸)
83,673	83,408	-	661.8	1.8	622.8	39.0	-
255,532	262,099	-	4,694.9	12.9	2,512.2	2,182.7	-
591,119	602,247	-	26,571.1	72.6	9,593.3	16,977.8	-
792,677	792,037	-	19,267.9	52.8	7,142.8	12,125.1	-
837,595	830,414	-	30,222.4	82.8	12,805.5	17,416.9	-
2,012,215	2,034,123	-	46,284.4	126.8	22,993.6	23,290.8	-
4,669,314	4,688,313	1,274	56,163.8	153.9	25,762.1	29,428.8	972.9
5,780,526	5,845,359	16,693	63,269.4	172.9	26,892.3	36,280.4	96.8
6,043,534	6,085,170	29,440	75,291.8	206.3	29,233.8	45,809.1	248.9
5,495,027	5,556,432	16,044	78,708.5	215.6	27,643.7	50,513.9	550.9
5,377,599	5,367,532	2,079	90,675.8	248.4	32,966.1	57,449.3	260.5
4,574,476	4,569,360	581	101,756.2	278.0	43,117.8	58,369.4	268.9
4,129,469	4,153,482	1,653	88,743.8	243.1	33,308.7	55,149.5	285.7
3,892,749	3,903,566	3,508	95,781.7	262.4	34,895.2	60,652.9	233.7
3,329,940	3,312,237	2,565	84,602.5	231.8	27,699.3	55,075.3	1,827.9
3,794,207	3,788,503	3,930	87,758.2	239.8	27,183.6	57,874.2	2,700.3
3,680,081	3,692,735	1,401	81,453.4	223.2	24,264.1	52,870.7	4,318.7
3,551,822	3,564,192	14,307	76,997.0	211.0	24,282.7	49,465.6	3,248.7
2,830,942	2,826,850	59,450	70,241.3	192.4	23,294.7	43,478.6	3,468.1
2,086,323	2,073,295	897	62,139.4	169.8	20,100.5	40,184.7	1,854.3
1,817,796	1,843,078	149	54,382.0	149.0	16,856.7	34,971.1	2,554.2
2,015,418	2,037,340	311	64,850.8	177.7	17,584.4	42,706.2	4,560.3
152,069	152,925	54	5,010.4	161.6	1,295.6	3,457.4	257.5
2,029,044	2,020,374	995	55,364.4	151.7	15,458.6	36,064.0	3,841.8
146,556	139,571	88	5,109.2	164.8	1,305.8	3,501.4	302.0
143,006	160,823	99	3,563.3	127.3	975.4	2,497.6	90.3
152,988	149,313	107	5,201.3	167.8	1,557.8	3,307.1	336.4
176,437	174,333	68	4,852.6	161.8	1,497.2	3,099.0	256.4
170,850	177,412	44	4,527.9	146.1	1,327.5	3,019.9	180.6
179,898	183,717	22	4,353.7	145.1	1,244.9	2,947.2	161.6
214,035	211,358	33	4,729.2	152.6	1,533.8	2,949.1	246.4
191,168	184,821	35	4,421.5	142.6	1,168.8	3,064.0	188.7
170,625	162,625	372	4,576.9	152.6	1,234.6	3,048.1	294.2
163,308	163,050	29	4,613.4	148.8	1,306.8	2,792.4	514.1
162,225	159,227	31	4,962.0	165.4	1,222.9	2,966.1	773.1
157,948	154,124	67	4,453.3	143.7	1,083.1	2,872.2	498.0

- 為方便比較，特追溯編製84年至89年依據ACI定義調整之各機場貨運量(僅含郵件及貨物，不含行李)供參，並置於本局網站「民航運輸統計」表 5-1或 6-1檔案供查詢。
- 國際及兩岸航線貨運進口、出口及轉口之噸數原始資料係以公斤為單位，本表合計數係以公斤加總，再轉換為公噸，並取小數1位。

表9 高雄國際機場運輸概況

中華民國84年起至中

年(月)別	起 降 架 次 (次)						
	總 架 次	到達架次			離開架次		
		國際航線 (含港澳)	兩岸航線	國內航線	國際航線 (含港澳)	兩岸航線	國內航線
84年	124,312	9,630	-	52,526	9,531	-	52,625
85年	140,599	11,386	-	58,913	11,174	-	59,126
86年	142,619	13,971	-	57,339	13,937	-	57,372
87年	124,395	13,197	-	49,000	13,255	-	48,943
88年	117,437	11,352	-	47,456	11,348	-	47,281
89年	105,924	11,345	-	41,666	11,359	-	41,554
90年	94,531	11,649	-	35,653	11,653	-	35,576
91年	92,614	11,786	-	34,549	11,789	-	34,490
92年	81,820	10,389	-	30,519	10,413	-	30,499
93年	86,167	13,127	-	29,985	13,110	-	29,945
94年	81,718	14,500	-	26,387	14,494	-	26,337
95年	78,603	14,959	-	24,353	14,946	-	24,345
96年	67,149	14,861	-	18,725	14,854	-	18,709
97年	47,793	11,329	34	12,549	11,323	33	12,525
98年	40,335	9,260	415	10,508	9,245	414	10,493
99年	41,300	9,007	910	10,739	8,998	899	10,747
12月	3,537	742	112	915	740	112	916
100年	42,596	8,895	1,550	10,857	8,901	1,542	10,851
1月	3,473	765	106	866	761	107	868
2月	3,344	685	113	876	687	108	875
3月	3,375	703	119	863	706	120	864
4月	3,471	741	119	878	736	117	880
5月	3,578	759	119	909	765	117	909
6月	3,632	755	117	944	754	118	944
7月	3,887	801	121	1,022	802	121	1,020
8月	3,647	783	120	922	784	120	918
9月	3,605	754	123	924	756	125	923
10月	3,512	735	129	894	733	128	893
11月	3,468	708	170	857	709	167	857
12月	3,604	706	194	902	708	194	900

資料來源：本局高雄國際航空站

附註：1. 本表84年以前各機場貨運量包括郵件、貨物及行李。

2. 依據ACI(Airports Council International)國際機場協會定義，自90年1月起本表旅客人數、貨運噸數之定義修正如下：

(1) 各機場旅客人數包括入境、出境及過境旅客。

(2) 各機場國內航線貨運噸數僅包括郵件(mail)及貨物(freight)(不含行李)。

(3) 桃園、高雄及臺北松山機場國際及兩岸航線貨運噸數亦僅包括郵件及貨物(不含行李)；進出口貨物部份涵蓋範圍除一般、機放貨物外，另包括專差快遞及快遞專區之進出口貨物，轉口貨物除轉口進倉外，另包括機下直轉貨物，詳表4「臺灣地區國際機場國際及兩岸航線貨物運量總表」。

3. 自91年3月份起，「民航統計月報」84年至89年各機場貨運量係登載依ACI定義之新數據(不含行李)。

一按國際、兩岸及國內航線分

華民國100年12月止

旅 客 人 數							
總 人 數 (人 次)	到 達 人 數			離 開 人 數			過 境
	國 際 航 線 (含 港 澳)	兩 岸 航 線	國 內 航 線	國 際 航 線 (含 港 澳)	兩 岸 航 線	國 內 航 線	
9,358,901	1,192,705	-	3,476,609	1,175,889	-	3,512,424	1,274
11,642,578	1,294,306	-	4,486,220	1,276,641	-	4,568,718	16,693
12,158,144	1,461,522	-	4,582,012	1,443,866	-	4,641,304	29,440
11,067,503	1,315,257	-	4,179,770	1,325,604	-	4,230,828	16,044
10,747,210	1,400,598	-	3,977,001	1,392,769	-	3,974,763	2,079
9,144,417	1,546,991	-	3,027,485	1,528,011	-	3,041,349	581
8,284,604	1,498,277	-	2,631,192	1,509,295	-	2,644,187	1,653
7,799,823	1,538,314	-	2,354,435	1,523,693	-	2,379,873	3,508
6,644,742	1,157,427	-	2,172,513	1,152,955	-	2,159,282	2,565
7,586,640	1,522,010	-	2,272,197	1,504,723	-	2,283,780	3,930
7,374,217	1,633,329	-	2,046,752	1,624,478	-	2,068,257	1,401
7,130,321	1,727,194	-	1,824,628	1,712,032	-	1,852,160	14,307
5,717,242	1,692,631	-	1,138,311	1,673,087	-	1,153,763	59,450
4,160,515	1,420,018	3,685	662,620	1,403,115	4,798	665,382	897
3,661,023	1,221,428	66,423	529,945	1,244,767	64,342	533,969	149
4,053,069	1,296,653	162,445	556,320	1,311,207	159,485	566,648	311
305,048	98,526	15,390	38,153	97,631	15,302	39,992	54
4,050,413	1,212,886	233,043	583,115	1,199,310	236,120	584,944	995
286,215	95,636	14,846	36,074	90,828	12,005	36,738	88
303,928	85,187	13,540	44,279	99,162	17,542	44,119	99
302,408	91,361	18,586	43,041	86,521	19,021	43,771	107
350,838	102,159	20,145	54,133	99,611	20,224	54,498	68
348,306	97,792	19,281	53,777	102,406	19,885	55,121	44
363,637	109,721	17,699	52,478	110,430	18,684	54,603	22
425,426	128,039	21,070	64,926	126,876	21,120	63,362	33
376,024	122,219	19,299	49,650	116,443	19,917	48,461	35
333,622	100,814	18,780	51,031	95,786	17,538	49,301	372
326,387	96,588	19,493	47,227	95,342	20,209	47,499	29
321,483	89,387	26,860	45,978	86,686	26,052	46,489	31
312,139	93,983	23,444	40,521	89,219	23,923	40,982	67

4. 為方便比較，特追溯編製84年至89年依據ACI定義調整之各機場貨運量(僅含郵件及貨物，不含行李)供參，並置於本局網站「民航運輸統計」表 5-1或 6-1檔案供查詢。
5. 國際及兩岸航線貨運進口、出口及轉口之噸數原始資料係以公斤為單位，本表合計數係以公斤加總，再轉換為公噸，並取小數1位。
6. 配合交通部因應兩岸三通政策實施，自100年3月份起修正起降架次、旅客人數及貨運噸數分類原則，並追溯調整至97年7月資料。

表9 高雄國際機場運輸概況

中華民國84年起至中

年(月)別	貨 運			
	總 噸 數 (公噸)	進 口 / 卸		
		國際航線 (含港澳)	兩岸航線	國內航線
84年	56,163.8	23,644.3	-	2,117.8
85年	63,269.4	25,166.9	-	1,725.4
86年	75,291.8	27,444.5	-	1,789.3
87年	78,708.5	26,262.4	-	1,381.3
88年	90,675.8	31,461.7	-	1,504.4
89年	101,756.2	38,787.9	-	4,329.9
90年	88,743.8	31,703.0	-	1,605.7
91年	95,781.7	33,341.7	-	1,553.5
92年	84,602.5	26,155.2	-	1,544.1
93年	87,758.2	25,588.9	-	1,594.7
94年	81,453.4	22,808.7	-	1,455.4
95年	76,997.0	22,106.0	-	2,176.7
96年	70,241.3	20,394.6	-	2,900.1
97年	62,139.4	18,290.2	-	1,810.3
98年	54,382.0	15,217.2	228.1	1,411.4
99年	64,850.8	15,182.0	921.4	1,481.0
12月	5,010.4	1,036.1	87.5	172.0
100年	55,364.4	13,183.3	882.9	1,392.4
1月	5,109.2	1,068.9	88.7	148.3
2月	3,563.3	832.4	48.5	94.5
3月	5,201.3	1,371.1	95.5	91.3
4月	4,852.6	1,318.2	71.9	107.0
5月	4,527.9	1,143.2	73.3	111.0
6月	4,353.7	1,038.8	92.6	113.6
7月	4,729.2	1,288.2	87.5	158.0
8月	4,421.5	1,004.2	43.4	121.2
9月	4,576.9	1,030.5	81.7	122.4
10月	4,613.4	1,113.4	82.7	110.7
11月	4,962.0	1,044.5	67.2	111.2
12月	4,453.3	929.9	49.9	103.3

一按國際、兩岸及國內航線分(續1)

華民國100年12月止

噸 數				
出口／裝			轉 口	
國際航線 (含港澳)	兩岸航線	國內航線	進 倉	機下直轉
26,422.6	-	3,006.2	972.9	-
34,053.0	-	2,227.4	96.8	-
43,289.6	-	2,519.5	248.9	-
47,499.3	-	3,014.6	550.9	-
53,880.1	-	3,569.2	260.5	-
56,433.3	-	1,936.1	268.9	-
50,982.5	-	4,167.0	260.3	25.4
55,265.0	-	5,387.9	232.9	0.8
50,973.2	-	4,102.1	1,825.8	2.0
53,204.2	-	4,670.0	2,697.8	2.5
48,911.8	-	3,958.9	4,318.7	-
45,191.5	-	4,274.1	3,248.7	-
39,117.9	-	4,360.7	3,468.1	-
37,239.6	-	2,945.1	1,854.3	-
31,682.8	522.5	2,765.8	2,554.2	-
37,814.2	1,992.5	2,899.5	4,560.3	-
3,058.5	202.5	196.4	257.5	-
31,891.9	1,858.5	2,313.6	3,841.8	-
3,130.3	183.9	187.2	302.0	-
2,242.3	124.7	130.6	90.3	-
2,953.2	170.5	183.5	336.4	-
2,756.4	149.8	192.8	256.4	-
2,623.1	156.1	240.6	180.6	-
2,592.2	134.3	220.7	161.6	-
2,597.0	134.2	217.9	246.4	-
2,714.2	172.4	177.4	188.7	-
2,707.4	153.1	187.5	294.2	-
2,456.7	158.4	177.3	514.1	-
2,630.1	148.6	187.4	773.1	-
2,489.0	172.5	210.7	498.0	-

表10 臺北松山

中華民國84年1月

年(月)別	起 降 架 次 (次)				旅 客	
	總 架 次	每 日 平 均	到 達 架 次	離 開 架 次	總 人 數 (人次)	每 日 平 均
84年	172,399	472	86,199	86,200	11,802,136	32,335
85年	190,398	520	95,199	95,199	15,204,650	41,543
86年	187,998	515	93,999	93,999	15,394,038	42,175
87年	174,060	477	87,003	87,057	13,733,447	37,626
88年	176,242	483	88,080	88,162	13,809,154	37,833
89年	161,919	442	80,692	81,227	11,110,743	30,357
90年	151,617	415	75,819	75,798	10,092,269	27,650
91年	139,112	381	69,486	69,626	8,789,651	24,081
92年	118,886	326	59,344	59,542	8,108,710	22,216
93年	110,806	303	55,322	55,484	8,349,732	22,813
94年	98,479	270	49,185	49,294	7,596,578	20,813
95年	87,955	241	43,897	44,058	6,728,709	18,435
96年	68,084	187	33,984	34,100	4,470,859	12,249
97年	49,264	135	24,548	24,716	3,101,854	8,475
98年	44,655	122	22,168	22,487	3,091,066	8,469
99年	48,925	134	24,416	24,509	3,712,841	10,172
12月	4,357	141	2,173	2,184	368,225	11,878
100年	58,185	159	29,043	29,142	5,258,975	14,408
1月	4,337	140	2,166	2,171	360,266	11,621
2月	4,311	154	2,147	2,164	366,314	13,083
3月	4,211	136	2,096	2,115	354,286	11,429
4月	4,649	155	2,321	2,328	404,925	13,498
5月	5,018	162	2,505	2,513	455,216	14,684
6月	5,167	172	2,578	2,589	497,829	16,594
7月	5,758	186	2,874	2,884	583,339	18,817
8月	5,476	177	2,735	2,741	501,491	16,177
9月	5,145	172	2,568	2,577	465,460	15,515
10月	4,869	157	2,433	2,436	453,805	14,639
11月	4,588	153	2,296	2,292	426,102	14,203
12月	4,656	150	2,324	2,332	389,942	12,579

資料來源：本局臺北國際航空站

機場運輸概況

至100年12月

人 數			貨 運 噸 數				
到 達 人 數	離 開 人 數	過 境	總噸數 (公噸)	每日平均	進口／卸 (公噸)	出口／裝 (公噸)	轉口 (公噸)
5,957,116	5,845,020	-	10,058.1	27.6	6,395.5	3,662.6	-
7,671,475	7,533,175	-	9,785.1	26.7	6,066.5	3,718.6	-
7,824,711	7,569,327	-	11,179.1	30.6	7,264.4	3,914.7	-
6,855,608	6,877,839	-	10,171.9	27.9	6,283.5	3,888.4	-
6,979,423	6,829,731	-	10,342.8	28.3	6,774.3	3,568.5	-
5,575,941	5,534,802	-	11,009.5	30.1	8,164.7	2,844.8	-
5,068,999	5,023,270	-	13,924.0	38.1	3,959.2	9,964.8	-
4,405,704	4,383,947	-	17,085.9	46.8	5,583.3	11,502.6	-
4,071,513	4,037,197	-	17,112.8	46.9	5,641.3	11,471.5	-
4,186,896	4,162,836	-	15,220.1	41.6	4,790.5	10,429.6	-
3,806,848	3,789,730	-	14,006.2	38.4	4,557.8	9,448.4	-
3,376,220	3,352,489	-	15,024.2	41.2	5,314.0	9,710.2	-
2,241,051	2,229,808	-	13,115.3	35.9	4,673.7	8,441.6	-
1,552,626	1,549,228	-	11,830.8	32.3	3,274.9	8,555.9	-
1,542,616	1,548,450	-	11,405.7	31.2	2,769.1	8,636.6	-
1,859,717	1,853,124	-	14,355.0	39.3	3,696.8	10,119.2	539.0
187,053	181,172	-	2,818.4	90.9	899.4	1,656.1	262.9
2,633,569	2,625,406	-	34,492.0	94.5	11,261.5	19,632.2	3,598.3
177,880	182,386	-	2,916.2	94.1	997.6	1,631.0	287.6
181,450	184,864	-	2,668.0	95.3	962.4	1,232.2	473.4
180,524	173,762	-	3,179.3	102.6	1,122.8	1,664.4	392.1
202,873	202,052	-	3,404.0	113.5	1,064.9	1,951.2	387.9
225,414	229,802	-	3,426.1	110.5	1,194.0	1,943.3	288.8
245,741	252,088	-	2,582.4	86.1	852.6	1,439.0	290.9
291,852	291,487	-	3,026.1	97.6	1,064.8	1,692.3	268.9
252,396	249,095	-	2,812.2	90.7	787.6	1,759.8	264.7
235,423	230,037	-	2,646.8	88.2	828.8	1,567.6	250.4
225,462	228,343	-	2,422.4	78.1	783.6	1,404.1	234.6
216,560	209,542	-	2,397.7	79.9	719.0	1,493.9	184.8
197,994	191,948	-	3,010.8	97.1	883.4	1,853.3	274.0

表11 臺北松山國際機場運輸概

中華民國84年起至中

年(月)別	起 降 架 次 (次)						
	總 架 次	到達架次			離開架次		
		國際航線 (含港澳)	兩岸航線	國內航線	國際航線 (含港澳)	兩岸航線	國內航線
84年	172,399	-	-	86,199	-	-	86,200
85年	190,398	-	-	95,199	-	-	95,199
86年	187,998	-	-	93,999	-	-	93,999
87年	174,060	-	-	87,003	-	-	87,057
88年	176,242	-	-	88,080	-	-	88,162
89年	161,919	-	-	80,692	-	-	81,227
90年	151,617	-	-	75,819	-	-	75,798
91年	139,112	-	-	69,486	-	-	69,626
92年	118,886	-	-	59,344	-	-	59,542
93年	110,806	-	-	55,322	-	-	55,484
94年	98,479	-	-	49,185	-	-	49,294
95年	87,955	-	-	43,897	-	-	44,058
96年	68,084	-	-	33,984	-	-	34,100
97年	49,264	-	516	24,032	-	517	24,199
98年	44,655	75	2,049	20,044	84	2,043	20,360
99年	48,925	634	2,995	20,787	635	2,991	20,883
12月	4,357	253	317	1,603	253	315	1,616
100年	58,185	3,036	3,772	22,235	3,029	3,781	22,332
1月	4,337	254	307	1,605	255	310	1,606
2月	4,311	258	283	1,606	259	287	1,618
3月	4,211	253	311	1,532	253	309	1,553
4月	4,649	231	290	1,800	232	289	1,807
5月	5,018	240	311	1,954	239	313	1,961
6月	5,167	232	303	2,043	230	307	2,052
7月	5,758	247	326	2,301	246	324	2,314
8月	5,476	265	318	2,152	267	321	2,153
9月	5,145	255	317	1,996	255	315	2,007
10月	4,869	271	319	1,843	260	320	1,856
11月	4,588	265	344	1,687	267	341	1,684
12月	4,656	265	343	1,716	266	345	1,721

資料來源：本局臺北國際航空站

況一按國際、兩岸及國內航線分

華民國100年12月止

旅 客 人 數							
總 人 數 (人次)	到 達 人 數			離 開 人 數			過 境
	國際航線 (含港澳)	兩岸航線	國內航線	國際航線 (含港澳)	兩岸航線	國內航線	
11,802,136	-	-	5,957,116	-	-	5,845,020	-
15,204,650	-	-	7,671,475	-	-	7,533,175	-
15,394,038	-	-	7,824,711	-	-	7,569,327	-
13,733,447	-	-	6,855,608	-	-	6,877,839	-
13,809,154	-	-	6,979,423	-	-	6,829,731	-
11,110,743	-	-	5,575,941	-	-	5,534,802	-
10,092,269	-	-	5,068,999	-	-	5,023,270	-
8,789,651	-	-	4,405,704	-	-	4,383,947	-
8,108,710	-	-	4,071,513	-	-	4,037,197	-
8,349,732	-	-	4,186,896	-	-	4,162,836	-
7,596,578	-	-	3,806,848	-	-	3,789,730	-
6,728,709	-	-	3,376,220	-	-	3,352,489	-
4,470,859	-	-	2,241,051	-	-	2,229,808	-
3,101,854	-	75,551	1,477,075	-	74,587	1,474,641	-
3,091,066	418	287,939	1,254,259	444	289,304	1,258,702	-
3,712,841	95,921	440,884	1,322,912	95,338	441,300	1,316,486	-
368,225	47,945	45,875	93,233	47,017	44,513	89,642	-
5,258,975	581,516	582,887	1,469,166	588,835	578,367	1,458,204	-
360,266	49,552	45,110	83,218	55,098	38,346	88,942	-
366,314	49,162	32,406	99,882	46,320	43,109	95,435	-
354,286	44,094	50,083	86,347	41,112	48,299	84,351	-
404,925	35,327	48,947	118,599	35,694	48,953	117,405	-
455,216	41,050	50,472	133,892	45,770	52,270	131,762	-
497,829	43,576	47,647	154,518	45,204	47,815	159,069	-
583,339	49,078	54,254	188,520	49,120	52,427	189,940	-
501,491	56,147	52,410	143,839	56,364	53,408	139,323	-
465,460	53,058	48,150	134,215	53,766	44,290	131,981	-
453,805	52,608	49,213	123,641	54,376	50,848	123,119	-
426,102	53,268	54,506	108,786	53,044	51,458	105,040	-
389,942	54,596	49,689	93,709	52,967	47,144	91,837	-

表11 臺北松山國際機場運輸概

中華民國84年起至中

年(月)別	貨 運			
	總 噸 數 (公噸)	進 口 / 卸		
		國際航線 (含港澳)	兩岸航線	國內航線
84年	10,058.1	-	-	6,395.5
85年	9,785.1	-	-	6,066.5
86年	11,179.1	-	-	7,264.4
87年	10,171.9	-	-	6,283.5
88年	10,342.8	-	-	6,774.3
89年	11,009.5	-	-	8,164.7
90年	13,924.0	-	-	3,959.2
91年	17,085.9	-	-	5,583.3
92年	17,112.8	-	-	5,641.3
93年	15,220.1	-	-	4,790.5
94年	14,006.2	-	-	4,557.8
95年	15,024.2	-	-	5,314.0
96年	13,115.3	-	-	4,673.7
97年	11,830.8	-	-	3,274.9
98年	11,405.7	-	-	2,769.1
99年	14,355.0	574.0	344.8	2,778.0
12月	2,818.4	428.4	235.0	236.0
100年	34,492.0	4,363.9	3,532.4	3,365.2
1月	2,916.2	309.8	268.1	419.7
2月	2,668.0	540.4	231.9	190.1
3月	3,179.3	494.9	430.6	197.3
4月	3,404.0	522.6	321.1	221.2
5月	3,426.1	754.5	228.3	211.1
6月	2,582.4	380.9	244.1	227.5
7月	3,026.1	318.9	198.2	547.7
8月	2,812.2	329.4	183.1	275.1
9月	2,646.8	186.8	329.7	312.3
10月	2,422.4	171.6	351.2	260.8
11月	2,397.7	129.7	334.3	255.0
12月	3,010.8	224.4	411.7	247.3

況一按國際、兩岸及國內航線分(續1)

華民國100年12月止

噸 數				
出口／裝			轉 口	
國際航線 (含港澳)	兩岸航線	國內航線	進 倉	機下直轉
-	-	3,662.6	-	-
-	-	3,718.6	-	-
-	-	3,914.7	-	-
-	-	3,888.4	-	-
-	-	3,568.5	-	-
-	-	2,844.8	-	-
-	-	9,964.8	-	-
-	-	11,502.6	-	-
-	-	11,471.5	-	-
-	-	10,429.6	-	-
-	-	9,448.4	-	-
-	-	9,710.2	-	-
-	-	8,441.6	-	-
-	-	8,555.9	-	-
-	-	8,636.6	-	-
2,167.2	77.7	7,874.3	539.0	-
1,067.4	66.7	522.0	262.9	-
10,746.6	1,034.2	7,851.4	3,598.3	-
928.4	102.7	599.9	287.6	-
824.1	63.2	344.9	473.4	-
1,041.1	82.9	540.3	392.1	-
1,268.2	78.4	604.5	387.9	-
1,159.6	78.5	705.3	288.8	-
630.5	92.1	716.3	290.9	-
882.7	101.6	708.0	268.9	-
966.3	75.4	718.2	264.7	-
666.5	89.9	811.2	250.4	-
631.2	114.4	658.6	234.6	-
729.7	77.9	686.3	184.8	-
1,018.4	77.1	757.8	274.0	-

表12 臺灣桃園國際機場

中華民國100

國家地區 貨物類別	合 計	孟 加 拉	香 港	澳 門	馬 來 西 亞	新 加 坡	泰 國	菲 律 賓	中 東	韓 國
總計	30,270,831	58,491	4,192,644	899,975	583,215	1,097,959	913,189	724,399	91,694	1,715,600
農產品	1,301,089	5,487	9,317	-	10,715	1,323	386,165	3,074	552	5,078
林產品	13,058	-	-	-	-	-	-	-	-	-
禽畜產品	147,203	-	2,290	168	3,128	3,354	2,913	1,962	1,273	5,004
水產品	3,238,668	52,927	62,541	28,318	11,971	22,691	215,150	380,792	910	18,056
狩獵品	1,549	-	-	-	-	134	-	-	-	136
能源礦產品	58,844	-	325	-	116	701	-	2	8	4,185
金屬礦石	9,490	-	184	-	342	8	267	120	-	92
非金屬礦產品	2,200	-	580	-	-	-	-	-	-	-
寶石原石	1,251	-	-	-	-	25	-	-	-	1
加工食品	126,908	-	2,706	-	1,348	3,376	3,197	47	-	1,185
飲料及菸類	154,082	-	30,155	-	9,630	5,790	8,580	3	-	9,203
紡織類	148,154	-	16,672	140	-	10,753	3,178	9,693	64	10,873
紡織衣著飾品	1,242,788	-	228,100	736,848	1,467	9,092	11,618	3,911	184	23,442
皮革、毛皮品	109,371	-	1,786	-	19,963	2,104	1,086	22	187	10,099
木竹、藤製品	61,792	-	10,797	353	521	155	38	109	1,149	6,378
紙漿紙品印刷	254,922	77	38,295	-	2,802	7,297	10,253	1,949	634	5,966
化學材料	103,934	-	728	-	-	840	14	90	133	45,486
化學製品	960,268	-	36,005	-	5,233	167,180	1,927	3,733	9,405	5,863
橡膠塑膠品	247,603	-	11,905	-	2,404	2,862	4,118	2,502	336	11,913
非金屬礦物製品	294,537	-	22,349	3,792	1,494	4,700	58,566	1,959	2	13,225
基本金屬	253,903	-	3,220	651	5,127	5,806	3,520	963	649	15,330
金屬製品	208,044	-	10,782	392	4,857	10,318	12,967	4,258	104	12,496
機械	4,822,489	-	1,646,061	29,473	108,372	95,704	14,608	85,844	2,683	680,749
電力及電器	9,153,897	-	1,647,625	21,484	209,617	432,707	93,808	164,780	62,553	558,017
運輸工具	424,369	-	51,310	775	2,545	13,551	3,755	694	665	6,705
精密儀器設備	723,833	-	12,586	-	13,312	10,517	4,189	478	64	55,786
其他製品	6,110,343	-	336,752	69,912	167,543	286,506	72,575	57,238	9,903	208,585
藝術珍藏古董	4,325	-	560	-	62	100	-	-	-	-
特殊商品	5	-	-	-	-	-	-	-	-	5
私人後送行李	6,371	-	112	-	252	37	35	125	99	279
外交郵袋	5,696	-	289	-	31	80	127	50	59	130
金銀寶飾貴重品	50,510	-	4,443	-	8	103	535	1	78	1,331
玩具類	8,603	-	-	7,669	-	-	-	-	-	-
文教器材	753	-	1	-	355	-	-	-	-	-
運動休閒器材	3,790	-	3,108	-	-	-	-	-	-	-
航空公司貨	2,424	-	1,048	-	-	145	-	-	-	2
軍用物品	13,765	-	12	-	-	-	-	-	-	-

資料來源：桃園國際機場股份有限公司

附 註：本表係臺灣桃園國際機場航空貨物集散站經營業一般及機放貨物資料，僅包括華儲、永儲、遠翔及長榮空運倉儲之出口貨物未含快遞貨物專區 Express Handling Unit (EHU)、專差快遞 On Board Courier (OBC)、UPS及FedEx倉儲專區貨量。

進口貨物—按國家地區分

年12月

單位：公斤

國家地區 貨物類別	琉 球	日 本	越 南	印 尼	印 度	斯里蘭卡	中國大陸	亞洲其他 國 家	美 國	加 拿 大
總計	23,301	4,910,011	234,302	750,613	326,827	83,630	3,492,029	144,694	4,396,473	66,847
農產品	-	78,545	750	-	3,343	-	800	2,685	473,365	15,845
林產品	-	111	-	-	-	-	6,328	-	-	-
禽畜產品	-	18,047	-	355	2,009	-	25,905	18,499	18,887	3
水產品	-	47,216	63,846	683,441	241,720	75,923	2,308	52,094	70,701	24,237
狩獵品	-	68	-	-	-	-	-	-	1,010	-
能源礦產品	-	18,086	1,430	-	-	-	4,620	-	7,143	38
金屬礦石	-	2,411	257	13	-	-	883	-	175	-
非金屬礦產品	-	173	-	-	-	-	681	-	-	-
寶石原石	-	-	-	-	482	-	-	-	-	-
加工食品	-	15,546	-	-	-	-	1,002	-	19,912	348
飲料及菸類	-	27,834	-	366	-	-	726	104	13,392	-
紡織類	-	54,362	329	1,984	1,760	27	4,254	524	5,401	-
紡織衣著飾品	-	43,608	5,967	172	2,326	631	33,005	5,583	59,289	418
皮革、毛皮品	-	26,815	-	1,606	32	17	15,002	705	19,121	-
木竹、藤製品	-	3,416	-	717	128	-	22,270	400	3,523	-
紙漿紙品印刷	-	49,840	72	1,411	520	-	36,850	16	43,470	362
化學材料	-	17,334	-	-	-	-	-	-	17,557	-
化學製品	-	203,361	-	1,151	1,227	-	49,881	2,046	161,388	2,598
橡膠塑膠品	-	59,598	1,431	37	58	-	69,693	985	58,602	-
非金屬礦物製品	-	103,884	20	330	18	-	25,486	8	9,128	54
基本金屬	-	59,004	1,183	934	166	-	19,371	48	104,834	448
金屬製品	-	48,754	453	1,126	496	-	14,385	698	35,411	385
機械	23,301	973,694	11,350	18,670	2,523	-	240,370	1,616	292,562	4
電力及電器	-	1,691,507	105,327	18,161	12,680	15	1,528,281	37,296	1,136,111	8,413
運輸工具	-	40,911	313	291	137	-	105,037	553	115,908	829
精密儀器設備	-	233,776	318	184	122	-	134,711	416	201,042	-
其他製品	-	1,068,075	41,212	19,205	56,415	7,017	1,145,130	20,414	1,512,945	12,862
藝術珍藏古董	-	475	-	-	-	-	829	-	241	-
特殊商品	-	-	-	-	-	-	-	-	-	-
私人後送行李	-	881	-	-	-	-	60	-	3,204	-
外交郵袋	-	2,763	28	425	636	-	-	4	100	3
金銀寶飾貴重品	-	9,505	-	34	29	-	3,991	-	8,013	-
玩具類	-	251	-	-	-	-	-	-	94	-
文教器材	-	-	-	-	-	-	-	-	311	-
運動休閒器材	-	-	-	-	-	-	170	-	-	-
航空公司貨	-	46	16	-	-	-	-	-	1,002	-
軍用物品	-	10,114	-	-	-	-	-	-	2,631	-

表12 臺灣桃園國際機場

中華民國100

國家地區 貨物類別	中 南 美	澳 洲	紐 西 蘭	大 洋 洲	南 非	非洲其他 國 家	德 國	荷 蘭	英 國	法 國
總計	280,556	313,179	68,607	12,329	24,161	76,319	919,177	468,019	562,878	265,381
農產品	223,097	23,423	23,910	142	544	9,159	925	3,950	339	744
林產品	-	1,214	-	-	5,026	-	-	379	-	-
禽畜產品	348	6,601	4,761	-	121	-	4,556	2,176	2,284	7,955
水產品	17,578	197,200	4,738	7,236	12,327	950	185	33,452	40,809	980
狩獵品	-	-	-	-	-	-	153	-	-	-
能源礦產品	-	-	-	-	-	-	2,950	53	1,881	232
金屬礦石	-	-	-	-	-	-	-	-	-	1,954
非金屬礦產品	-	-	-	-	-	-	-	-	766	-
寶石原石	-	-	-	-	-	-	-	-	-	479
加工食品	1,674	6,894	3,102	-	-	-	799	882	15,149	19,051
飲料及菸類	-	800	2,243	-	-	-	3,114	2,586	15,247	11,220
紡織類	-	96	40	-	-	-	2,279	570	3,814	2,606
紡織衣著飾品	-	110	-	-	-	45,235	1,326	468	5,400	5,377
皮革、毛皮品	4	1,757	-	-	69	-	1,388	300	2,886	171
木竹、藤製品	-	-	-	-	-	-	2,035	740	3,791	486
紙漿紙品印刷	-	2,761	-	883	94	-	2,281	9,798	33,797	1,153
化學材料	-	12,187	-	-	-	-	3,676	367	2,507	864
化學製品	231	7,060	5,045	-	1,093	-	33,803	28,020	35,700	59,780
橡膠塑膠品	-	407	-	-	-	-	6,969	432	5,932	1,787
非金屬礦物製品	-	-	-	-	-	-	24,693	3,949	2,923	54
基本金屬	6	-	-	-	-	-	5,912	2,596	14,426	114
金屬製品	-	1,176	265	-	54	-	12,508	19,527	4,191	439
機械	122	1,547	503	-	156	16,845	131,310	31,244	48,481	17,838
電力及電器	5,820	19,016	11,363	4,068	2,269	3,526	483,393	174,703	79,838	55,235
運輸工具	-	945	-	-	-	-	37,802	2,443	8,100	14,524
精密儀器設備	-	1,321	-	-	22	29	11,316	10,602	24,057	2,578
其他製品	31,676	28,072	12,619	-	1,983	575	143,447	137,785	205,513	55,789
藝術珍藏古董	-	-	-	-	-	-	760	37	1	20
特殊商品	-	-	-	-	-	-	-	-	-	-
私人後送行李	-	209	18	-	403	-	133	191	-	-
外交郵袋	-	383	-	-	-	-	370	-	157	61
金銀寶飾貴重品	-	-	-	-	-	-	1,060	156	4,244	3,890
玩具類	-	-	-	-	-	-	-	487	102	-
文教器材	-	-	-	-	-	-	-	26	-	-
運動休閒器材	-	-	-	-	-	-	-	-	-	-
航空公司貨	-	-	-	-	-	-	34	100	2	-
軍用物品	-	-	-	-	-	-	-	-	541	-

進口貨物—按國家地區分

年12月

單位：公斤

國家地區 貨物類別	比 利 時	西 班 牙	義 大 利	瑞 士	奧 地 利	挪 威	盧 森 堡	瑞 典	東 歐	歐洲其他 國 家
總計	121,947	55,419	99,403	123,183	108,395	898,623	895,970	47,241	81,538	142,613
農產品	45	-	998	-	2,568	10,877	56	-	3,268	-
林產品	-	-	-	-	-	-	-	-	-	-
禽畜產品	589	4,513	788	1,051	2,533	-	120	-	15	4,995
水產品	-	-	-	270	200	836,336	17,155	-	934	13,476
狩獵品	-	-	-	-	-	-	48	-	-	-
能源礦產品	660	217	65	1,795	121	5	482	13,434	-	295
金屬礦石	-	-	-	1,382	1,402	-	-	-	-	-
非金屬礦產品	-	-	-	-	-	-	-	-	-	-
寶石原石	-	90	-	40	134	-	-	-	-	-
加工食品	9,917	13,698	1,883	1,494	-	408	1,804	-	-	1,486
飲料及菸類	2,446	684	1,004	4,256	242	110	938	336	-	3,073
紡織類	875	1,456	634	6,648	464	-	8,530	18	-	110
紡織衣著飾品	58	2,903	1,264	13,254	23	-	1,329	67	-	313
皮革、毛皮品	-	518	961	499	1,036	685	74	295	-	183
木竹、藤製品	548	36	1,337	118	513	31	-	-	-	2,203
紙漿紙品印刷	39	164	493	2,513	-	-	175	662	-	295
化學材料	-	-	-	2,063	-	-	85	-	-	3
化學製品	31,850	2,530	4,081	15,390	10,684	95	45,198	3,546	11,994	13,170
橡膠塑膠品	1,141	992	648	-	-	-	966	400	328	1,157
非金屬礦物製品	1,216	1,892	554	663	9,487	-	3,452	12	-	627
基本金屬	268	148	1,557	727	1,476	-	3,527	6	-	1,886
金屬製品	467	48	346	904	720	187	1,357	2,629	225	5,119
機械	7,816	4,600	18,633	14,468	3,746	131	266,865	8,353	4,856	17,391
電力及電器	26,155	7,390	26,278	15,466	58,152	47,031	333,121	5,970	44,449	22,272
運輸工具	1,112	1,574	671	28	385	2	8,564	3,003	873	364
精密儀器設備	35	99	28	2,597	709	95	982	34	882	946
其他製品	36,710	11,844	31,229	36,905	13,532	2,630	193,106	8,476	13,647	52,516
藝術珍藏古董	-	-	-	436	-	-	87	-	-	717
特殊商品	-	-	-	-	-	-	-	-	-	-
私人後送行李	-	-	-	-	152	-	165	-	-	16
外交郵袋	-	-	-	-	-	-	-	-	-	-
金銀寶飾貴重品	-	23	5,951	21	116	-	6,928	-	50	-
玩具類	-	-	-	-	-	-	-	-	-	-
文教器材	-	-	-	-	-	-	60	-	-	-
運動休閒器材	-	-	-	-	-	-	512	-	-	-
航空公司貨	-	-	-	-	-	-	12	-	17	-
軍用物品	-	-	-	195	-	-	272	-	-	-

表13 臺灣桃園國際機場

中華民國100

國家地區 貨物類別	合 計	孟 加 拉	香 港	澳 門	馬 來 西 亞	新 加 坡	泰 國	菲 律 賓	中 東	韓 國
總計	34,889,450	116,951	4,371,058	149,502	733,371	1,284,998	952,379	272,981	653,843	2,013,438
農產品	688,217	-	37,145	3,172	12,566	35,701	4,470	2,520	5,493	62,224
林產品	8,140	-	-	-	-	-	-	-	-	-
禽畜產品	5,133	-	598	30	948	195	-	-	-	149
水產品	332,700	-	15,460	-	2,111	32,591	240	750	-	438
狩獵品	-	-	-	-	-	-	-	-	-	-
能源礦產品	394	-	-	-	-	-	-	-	-	-
金屬礦石	-	-	-	-	-	-	-	-	-	-
非金屬礦產品	-	-	-	-	-	-	-	-	-	-
寶石原石	2	-	-	-	-	-	-	-	-	-
加工食品	10,536	-	5,771	-	-	587	-	-	-	-
飲料及菸類	270	-	-	-	-	2	-	-	-	-
紡織類	29,200	3,225	472	187	2,678	-	445	-	-	-
紡織衣著飾品	-	-	-	-	-	-	-	-	-	-
皮革、毛皮品	-	-	-	-	-	-	-	-	-	-
木竹、藤製品	-	-	-	-	-	-	-	-	-	-
紙漿紙品印刷	42,559	-	9,541	4,500	760	243	-	-	-	610
化學材料	171	-	-	-	-	-	66	-	-	-
化學製品	1,389	-	351	-	625	-	-	-	-	15
橡膠塑膠品	29,887	-	-	-	1,445	23	-	-	-	-
非金屬礦物製品	1,447	-	1,428	-	-	-	-	-	-	-
基本金屬	70	-	-	-	-	-	-	-	-	-
金屬製品	7,937	-	-	-	-	793	-	-	-	-
機械	2,417	-	370	-	41	-	136	-	-	-
電力及電器	22,756,344	100,907	2,676,443	121,979	586,955	784,177	730,746	176,988	611,487	1,667,937
運輸工具	4,484	-	-	-	-	755	-	-	-	-
精密儀器設備	81	-	-	-	-	-	-	-	-	6
其他製品	10,940,833	12,819	1,620,720	19,634	124,968	429,270	215,742	92,617	36,825	281,987
藝術珍藏古董	250	-	250	-	-	-	-	-	-	-
特殊商品	-	-	-	-	-	-	-	-	-	-
私人後送行李	-	-	-	-	-	-	-	-	-	-
外交郵袋	3,538	-	73	-	48	65	99	106	38	72
金銀寶飾貴重品	2,437	-	2,436	-	-	-	-	-	-	-
玩具類	-	-	-	-	-	-	-	-	-	-
文教器材	-	-	-	-	-	-	-	-	-	-
運動休閒器材	295	-	-	-	-	295	-	-	-	-
航空公司貨	17,110	-	-	-	226	301	435	-	-	-
軍用物品	3,609	-	-	-	-	-	-	-	-	-

資料來源：桃園國際機場股份有限公司

附 註：本表係臺灣桃園國際機場航空貨物集散站經營業一般及機放貨物資料，僅包括華儲、永儲、遠翔及長榮空運倉儲之出口貨物，不含快遞貨物專區 Express Handling Unit (EHU)、專差快遞 On Board Courier (OBC)、UPS及FedEx倉儲專區貨量。

出口貨物—按國家地區分

年12月

單位：公斤

國家地區 貨物類別	琉 球	日 本	越 南	印 尼	印 度	斯里蘭卡	中國大陸	亞洲其他 國 家	美 國	加 拿 大
總計	29,524	3,595,169	607,698	359,148	695,278	169,520	6,716,520	376,894	5,038,969	303,425
農產品	-	399,558	1,910	6,244	1,700	-	7,720	785	25,097	6,981
林產品	-	8,140	-	-	-	-	-	-	-	-
禽畜產品	-	1,635	-	70	-	-	889	155	407	8
水產品	-	269,685	-	390	-	-	4,299	-	2,996	500
狩獵品	-	-	-	-	-	-	-	-	-	-
能源礦產品	-	-	-	-	-	-	-	-	-	-
金屬礦石	-	-	-	-	-	-	-	-	-	-
非金屬礦產品	-	-	-	-	-	-	-	-	-	-
寶石原石	-	-	-	-	-	-	-	-	2	-
加工食品	-	4,178	-	-	-	-	-	-	-	-
飲料及菸類	-	32	-	-	-	-	-	-	225	-
紡織類	-	-	15,562	947	-	-	2,775	539	2,320	-
紡織衣著飾品	-	-	-	-	-	-	-	-	-	-
皮革、毛皮品	-	-	-	-	-	-	-	-	-	-
木竹、藤製品	-	-	-	-	-	-	-	-	-	-
紙漿紙品印刷	-	5,389	5,430	-	-	-	10,099	-	1,697	-
化學材料	-	-	-	-	85	-	-	-	20	-
化學製品	-	283	58	-	-	-	21	-	36	-
橡膠塑膠品	-	-	26,518	85	-	-	1,766	-	-	-
非金屬礦物製品	-	-	-	-	-	-	19	-	-	-
基本金屬	-	-	-	-	-	-	12	-	58	-
金屬製品	-	-	-	27	-	-	5,427	-	1,014	-
機械	-	532	-	-	-	-	136	-	-	-
電力及電器	29,493	2,350,667	432,716	239,766	540,297	21,392	3,525,179	198,686	3,905,848	210,129
運輸工具	-	-	-	-	-	-	3,728	-	1	-
精密儀器設備	-	-	-	-	-	-	-	-	30	-
其他製品	31	554,132	125,391	111,079	153,196	148,128	3,148,411	176,719	1,091,642	85,392
藝術珍藏古董	-	-	-	-	-	-	-	-	-	-
特殊商品	-	-	-	-	-	-	-	-	-	-
私人後送行李	-	-	-	-	-	-	-	-	-	-
外交郵袋	-	177	113	274	-	-	265	10	1,735	113
金銀寶飾貴重品	-	-	-	-	-	-	-	-	1	-
玩具類	-	-	-	-	-	-	-	-	-	-
文教器材	-	-	-	-	-	-	-	-	-	-
運動休閒器材	-	-	-	-	-	-	-	-	-	-
航空公司貨	-	761	-	266	-	-	5,774	-	2,231	302
軍用物品	-	-	-	-	-	-	-	-	3,609	-

表13 臺灣桃園國際機場

中華民國100

國家地區 貨物類別	中 南 美	澳 洲	紐 西 蘭	大 洋 洲	南 非	非洲其他 國 家	德 國	荷 蘭	英 國	法 國
總計	395,291	384,449	48,577	8,420	161,920	149,698	1,267,017	815,681	782,676	347,890
農產品	1,361	6,039	-	1,906	1,241	284	6,272	40,362	11,675	590
林產品	-	-	-	-	-	-	-	-	-	-
禽畜產品	-	-	-	-	7	4	-	-	4	-
水產品	-	-	-	-	-	-	-	1,770	-	-
狩獵品	-	-	-	-	-	-	-	-	-	-
能源礦產品	-	-	-	-	-	-	-	-	-	-
金屬礦石	-	-	-	-	-	-	-	-	-	-
非金屬礦產品	-	-	-	-	-	-	-	-	-	-
寶石原石	-	-	-	-	-	-	-	-	-	-
加工食品	-	-	-	-	-	-	-	-	-	-
飲料及菸類	-	-	-	-	-	-	-	-	-	-
紡織類	13	-	-	37	-	-	-	-	-	-
紡織衣著飾品	-	-	-	-	-	-	-	-	-	-
皮革、毛皮品	-	-	-	-	-	-	-	-	-	-
木竹、藤製品	-	-	-	-	-	-	-	-	-	-
紙漿紙品印刷	-	410	-	-	-	-	36	142	-	-
化學材料	-	-	-	-	-	-	-	-	-	-
化學製品	-	-	-	-	-	-	-	-	-	-
橡膠塑膠品	-	-	-	-	-	-	-	-	-	50
非金屬礦物製品	-	-	-	-	-	-	-	-	-	-
基本金屬	-	-	-	-	-	-	-	-	-	-
金屬製品	-	-	-	-	-	-	-	-	-	-
機械	-	-	-	23	-	-	-	352	-	712
電力及電器	314,080	311,419	38,222	5,101	121,741	122,330	603,641	414,231	449,139	200,556
運輸工具	-	-	-	-	-	-	-	-	-	-
精密儀器設備	-	-	-	-	-	-	-	-	-	-
其他製品	79,790	66,393	10,332	1,336	38,926	27,080	657,035	356,756	320,079	145,853
藝術珍藏古董	-	-	-	-	-	-	-	-	-	-
特殊商品	-	-	-	-	-	-	-	-	-	-
私人後送行李	-	-	-	-	-	-	-	-	-	-
外交郵袋	47	32	23	17	5	-	33	-	-	129
金銀寶飾貴重品	-	-	-	-	-	-	-	-	-	-
玩具類	-	-	-	-	-	-	-	-	-	-
文教器材	-	-	-	-	-	-	-	-	-	-
運動休閒器材	-	-	-	-	-	-	-	-	-	-
航空公司貨	-	156	-	-	-	-	-	2,068	1,779	-
軍用物品	-	-	-	-	-	-	-	-	-	-

出口貨物—按國家地區分

年12月

單位：公斤

國家地區 貨物類別	比 利 時	西 班 牙	義 大 利	瑞 士	奧 地 利	挪 威	盧 森 堡	瑞 典	東 歐	歐洲其他 國 家
總計	87,713	159,276	298,232	130,095	174,207	36,382	312,326	67,153	261,777	560,004
農產品	615	-	445	76	-	-	-	-	3,525	540
林產品	-	-	-	-	-	-	-	-	-	-
禽畜產品	-	-	-	30	-	-	-	-	-	4
水產品	-	-	-	-	1,470	-	-	-	-	-
狩獵品	-	-	-	-	-	-	-	-	-	-
能源礦產品	-	-	-	-	-	394	-	-	-	-
金屬礦石	-	-	-	-	-	-	-	-	-	-
非金屬礦產品	-	-	-	-	-	-	-	-	-	-
寶石原石	-	-	-	-	-	-	-	-	-	-
加工食品	-	-	-	-	-	-	-	-	-	-
飲料及菸類	-	-	-	11	-	-	-	-	-	-
紡織類	-	-	-	-	-	-	-	-	-	-
紡織衣著飾品	-	-	-	-	-	-	-	-	-	-
皮革、毛皮品	-	-	-	-	-	-	-	-	-	-
木竹、藤製品	-	-	-	-	-	-	-	-	-	-
紙漿紙品印刷	-	-	-	-	-	-	3,181	521	-	-
化學材料	-	-	-	-	-	-	-	-	-	-
化學製品	-	-	-	-	-	-	-	-	-	-
橡膠塑膠品	-	-	-	-	-	-	-	-	-	-
非金屬礦物製品	-	-	-	-	-	-	-	-	-	-
基本金屬	-	-	-	-	-	-	-	-	-	-
金屬製品	-	-	304	1	-	-	371	-	-	-
機械	-	-	-	-	-	-	-	-	115	-
電力及電器	34,079	100,200	194,548	78,319	79,317	26,571	121,477	51,029	218,782	359,770
運輸工具	-	-	-	-	-	-	-	-	-	-
精密儀器設備	-	-	-	-	-	-	-	-	-	45
其他製品	52,984	59,076	102,921	51,658	90,601	9,417	187,297	15,603	39,355	199,638
藝術珍藏古董	-	-	-	-	-	-	-	-	-	-
特殊商品	-	-	-	-	-	-	-	-	-	-
私人後送行李	-	-	-	-	-	-	-	-	-	-
外交郵袋	35	-	14	-	8	-	-	-	-	7
金銀寶飾貴重品	-	-	-	-	-	-	-	-	-	-
玩具類	-	-	-	-	-	-	-	-	-	-
文教器材	-	-	-	-	-	-	-	-	-	-
運動休閒器材	-	-	-	-	-	-	-	-	-	-
航空公司貨	-	-	-	-	2,811	-	-	-	-	-
軍用物品	-	-	-	-	-	-	-	-	-	-

表14 高雄國際機場進

中華民國100

國家地區 貨物類別	合 計	孟 加 拉	香 港	澳 門	馬來西亞	新 加 坡	泰 國	菲 律 賓	中 東	韓 國
總計	979,632	15	135,903	9,945	10,297	34,952	38,169	29,463	947	39,287
農產品	35,403	-	16,998	-	960	-	17,343	-	-	-
林產品	-	-	-	-	-	-	-	-	-	-
禽畜產品	224	-	224	-	-	-	-	-	-	-
水產品	61,943	15	25,449	-	-	-	3,857	5,990	-	-
狩獵品	-	-	-	-	-	-	-	-	-	-
能源礦產品	519	-	-	-	-	-	-	-	-	-
金屬礦石	-	-	-	-	-	-	-	-	-	-
非金屬礦產品	71	-	-	-	-	-	-	-	-	-
寶石原石	-	-	-	-	-	-	-	-	-	-
加工食品	-	-	-	-	-	-	-	-	-	-
飲料及菸類	-	-	-	-	-	-	-	-	-	-
紡織類	-	-	-	-	-	-	-	-	-	-
紡織衣著飾品	-	-	-	-	-	-	-	-	-	-
皮革、毛皮品	-	-	-	-	-	-	-	-	-	-
木竹、藤製品	-	-	-	-	-	-	-	-	-	-
紙漿紙品印刷	-	-	-	-	-	-	-	-	-	-
化學材料	4,299	-	5	-	-	-	-	-	-	-
化學製品	45,908	-	7,585	-	104	489	34	-	-	239
橡膠塑膠品	7,556	-	-	-	-	-	-	-	-	-
非金屬礦物製品	416	-	240	-	-	-	-	-	-	-
基本金屬	-	-	-	-	-	-	-	-	-	-
金屬製品	130,208	-	8,610	4,401	1,660	8,868	4,864	921	142	12,564
機械	11,514	-	-	-	280	260	-	188	-	266
電力及電器	553,923	-	75,073	5,544	6,191	19,698	11,872	21,410	805	23,435
運輸工具	2,434	-	-	-	-	-	-	-	-	-
精密儀器設備	5,551	-	-	-	-	-	-	-	-	-
其他製品	115,649	-	1,719	-	1,102	5,637	199	954	-	2,274
藝術珍藏古董	-	-	-	-	-	-	-	-	-	-
特殊商品	1,533	-	-	-	-	-	-	-	-	509
私人後送行李	-	-	-	-	-	-	-	-	-	-
外交郵袋	-	-	-	-	-	-	-	-	-	-
金銀寶飾貴重品	61	-	-	-	-	-	-	-	-	-
玩具類	-	-	-	-	-	-	-	-	-	-
文教器材	-	-	-	-	-	-	-	-	-	-
運動休閒器材	-	-	-	-	-	-	-	-	-	-
航空公司貨	-	-	-	-	-	-	-	-	-	-
軍用物品	2,420	-	-	-	-	-	-	-	-	-

資料來源：本局高雄國際航空站

附 註：本表係高雄國際機場華儲貨物集散站經營業一般及機放貨物資料。

口貨物—按國家地區分

年12月

單位：公斤

國家地區 貨物類別	琉 球	日 本	越 南	印 尼	印 度	斯里蘭卡	中國大陸	亞洲其他 國 家	美 國	加 拿 大
總計	-	220,686	4,354	1,831	3,638	-	119,108	7,279	125,070	2,624
農產品	-	102	-	-	-	-	-	-	-	-
林產品	-	-	-	-	-	-	-	-	-	-
禽畜產品	-	-	-	-	-	-	-	-	-	-
水產品	-	5,710	2,860	-	-	-	10,661	-	1,950	-
狩獵品	-	-	-	-	-	-	-	-	-	-
能源礦產品	-	-	-	-	-	-	519	-	-	-
金屬礦石	-	-	-	-	-	-	-	-	-	-
非金屬礦產品	-	71	-	-	-	-	-	-	-	-
寶石原石	-	-	-	-	-	-	-	-	-	-
加工食品	-	-	-	-	-	-	-	-	-	-
飲料及菸類	-	-	-	-	-	-	-	-	-	-
紡織類	-	-	-	-	-	-	-	-	-	-
紡織衣著飾品	-	-	-	-	-	-	-	-	-	-
皮革、毛皮品	-	-	-	-	-	-	-	-	-	-
木竹、藤製品	-	-	-	-	-	-	-	-	-	-
紙漿紙品印刷	-	-	-	-	-	-	-	-	-	-
化學材料	-	2,592	-	-	-	-	450	-	116	-
化學製品	-	22,102	-	10	-	-	2,328	-	1,953	-
橡膠塑膠品	-	7,547	-	-	-	-	-	-	9	-
非金屬礦物製品	-	-	-	-	-	-	176	-	-	-
基本金屬	-	-	-	-	-	-	-	-	-	-
金屬製品	-	40,592	433	628	589	-	22,587	618	3,183	990
機械	-	3,112	-	-	-	-	2,193	-	2,884	208
電力及電器	-	94,518	1,046	932	2,815	-	68,621	6,562	74,842	1,426
運輸工具	-	97	-	-	-	-	90	-	2,147	-
精密儀器設備	-	736	-	-	-	-	265	-	2,770	-
其他製品	-	41,777	-	261	234	-	11,156	44	33,573	-
藝術珍藏古董	-	-	-	-	-	-	-	-	-	-
特殊商品	-	947	15	-	-	-	62	-	-	-
私人後送行李	-	-	-	-	-	-	-	-	-	-
外交郵袋	-	-	-	-	-	-	-	-	-	-
金銀寶飾貴重品	-	6	-	-	-	-	-	55	-	-
玩具類	-	-	-	-	-	-	-	-	-	-
文教器材	-	-	-	-	-	-	-	-	-	-
運動休閒器材	-	-	-	-	-	-	-	-	-	-
航空公司貨	-	-	-	-	-	-	-	-	-	-
軍用物品	-	777	-	-	-	-	-	-	1,643	-

表14 高雄國際機場進

中華民國100

國家地區 貨物類別	中 南 美	澳 洲	紐 西 蘭	大 洋 洲	南 非	非洲其他 國 家	德 國	荷 蘭	英 國	法 國
總計	15,003	12,055	-	1,801	874	10,341	66,237	10,008	13,290	2,929
農產品	-	-	-	-	-	-	-	-	-	-
林產品	-	-	-	-	-	-	-	-	-	-
禽畜產品	-	-	-	-	-	-	-	-	-	-
水產品	-	5,451	-	-	-	-	-	-	-	-
狩獵品	-	-	-	-	-	-	-	-	-	-
能源礦產品	-	-	-	-	-	-	-	-	-	-
金屬礦石	-	-	-	-	-	-	-	-	-	-
非金屬礦產品	-	-	-	-	-	-	-	-	-	-
寶石原石	-	-	-	-	-	-	-	-	-	-
加工食品	-	-	-	-	-	-	-	-	-	-
飲料及菸類	-	-	-	-	-	-	-	-	-	-
紡織類	-	-	-	-	-	-	-	-	-	-
紡織衣著飾品	-	-	-	-	-	-	-	-	-	-
皮革、毛皮品	-	-	-	-	-	-	-	-	-	-
木竹、藤製品	-	-	-	-	-	-	-	-	-	-
紙漿紙品印刷	-	-	-	-	-	-	-	-	-	-
化學材料	-	1,135	-	-	-	-	1	-	-	-
化學製品	-	695	-	-	-	7,471	68	2,038	-	-
橡膠塑膠品	-	-	-	-	-	-	-	-	-	-
非金屬礦物製品	-	-	-	-	-	-	-	-	-	-
基本金屬	-	-	-	-	-	-	-	-	-	-
金屬製品	2	580	-	-	210	-	9,871	329	1,133	658
機械	5	-	-	-	-	-	403	439	706	-
電力及電器	13,618	3,934	-	1,801	664	2,870	55,801	4,937	6,412	2,271
運輸工具	-	100	-	-	-	-	-	-	-	-
精密儀器設備	-	-	-	-	-	-	-	-	1,780	-
其他製品	1,378	160	-	-	-	-	93	2,265	3,259	-
藝術珍藏古董	-	-	-	-	-	-	-	-	-	-
特殊商品	-	-	-	-	-	-	-	-	-	-
私人後送行李	-	-	-	-	-	-	-	-	-	-
外交郵袋	-	-	-	-	-	-	-	-	-	-
金銀寶飾貴重品	-	-	-	-	-	-	-	-	-	-
玩具類	-	-	-	-	-	-	-	-	-	-
文教器材	-	-	-	-	-	-	-	-	-	-
運動休閒器材	-	-	-	-	-	-	-	-	-	-
航空公司貨	-	-	-	-	-	-	-	-	-	-
軍用物品	-	-	-	-	-	-	-	-	-	-

口貨物—按國家地區分

年12月

單位：公斤

國家地區 貨物類別	比 利 時	西 班 牙	義 大 利	瑞 士	奧 地 利	挪 威	盧 森 堡	瑞 典	東 歐	歐洲其他 國 家
總計	496	989	6,514	1,917	9,875	283	16,899	19,221	1,394	5,938
農產品	-	-	-	-	-	-	-	-	-	-
林產品	-	-	-	-	-	-	-	-	-	-
禽畜產品	-	-	-	-	-	-	-	-	-	-
水產品	-	-	-	-	-	-	-	-	-	-
狩獵品	-	-	-	-	-	-	-	-	-	-
能源礦產品	-	-	-	-	-	-	-	-	-	-
金屬礦石	-	-	-	-	-	-	-	-	-	-
非金屬礦產品	-	-	-	-	-	-	-	-	-	-
寶石原石	-	-	-	-	-	-	-	-	-	-
加工食品	-	-	-	-	-	-	-	-	-	-
飲料及菸類	-	-	-	-	-	-	-	-	-	-
紡織類	-	-	-	-	-	-	-	-	-	-
紡織衣著飾品	-	-	-	-	-	-	-	-	-	-
皮革、毛皮品	-	-	-	-	-	-	-	-	-	-
木竹、藤製品	-	-	-	-	-	-	-	-	-	-
紙漿紙品印刷	-	-	-	-	-	-	-	-	-	-
化學材料	-	-	-	-	-	-	-	-	-	-
化學製品	-	-	17	-	-	-	588	-	21	166
橡膠塑膠品	-	-	-	-	-	-	-	-	-	-
非金屬礦物製品	-	-	-	-	-	-	-	-	-	-
基本金屬	-	-	-	-	-	-	-	-	-	-
金屬製品	229	213	872	77	-	27	241	3,838	191	87
機械	-	-	-	-	-	-	570	-	-	-
電力及電器	267	776	4,750	1,840	8,283	256	9,598	15,383	769	4,903
運輸工具	-	-	-	-	-	-	-	-	-	-
精密儀器設備	-	-	-	-	-	-	-	-	-	-
其他製品	-	-	875	-	1,592	-	5,902	-	413	782
藝術珍藏古董	-	-	-	-	-	-	-	-	-	-
特殊商品	-	-	-	-	-	-	-	-	-	-
私人後送行李	-	-	-	-	-	-	-	-	-	-
外交郵袋	-	-	-	-	-	-	-	-	-	-
金銀寶飾貴重品	-	-	-	-	-	-	-	-	-	-
玩具類	-	-	-	-	-	-	-	-	-	-
文教器材	-	-	-	-	-	-	-	-	-	-
運動休閒器材	-	-	-	-	-	-	-	-	-	-
航空公司貨	-	-	-	-	-	-	-	-	-	-
軍用物品	-	-	-	-	-	-	-	-	-	-

表15 高雄國際機場出

中華民國100

國家地區 貨物類別	合 計	孟 加 拉	香 港	澳 門	馬來西亞	新 加 坡	泰 國	菲 律 賓	中 東	韓 國
總計	2,655,691	5,732	604,872	36,226	87,479	111,892	126,910	35,950	11,137	70,312
農產品	111,286	57	55,574	274	1,360	836	10	-	1,846	-
林產品	-	-	-	-	-	-	-	-	-	-
禽畜產品	16	-	16	-	-	-	-	-	-	-
水產品	83,860	-	10,233	-	6,254	16,263	3,970	930	-	1,629
狩獵品	56	-	56	-	-	-	-	-	-	-
能源礦產品	-	-	-	-	-	-	-	-	-	-
金屬礦石	-	-	-	-	-	-	-	-	-	-
非金屬礦產品	-	-	-	-	-	-	-	-	-	-
寶石原石	-	-	-	-	-	-	-	-	-	-
加工食品	4,553	394	93	-	56	-	-	-	-	-
飲料及菸類	-	-	-	-	-	-	-	-	-	-
紡織類	38,668	129	13,233	410	2,678	65	495	360	-	-
紡織衣著飾品	-	-	-	-	-	-	-	-	-	-
皮革、毛皮品	-	-	-	-	-	-	-	-	-	-
木竹、藤製品	-	-	-	-	-	-	-	-	-	-
紙漿紙品印刷	2,632	-	-	-	-	-	-	-	-	-
化學材料	509	-	-	-	-	-	66	-	-	64
化學製品	3,334	-	2,835	-	52	25	-	-	-	15
橡膠塑膠品	105,050	490	8,890	10,025	3,086	155	8,907	610	-	-
非金屬礦物製品	-	-	-	-	-	-	-	-	-	-
基本金屬	-	-	-	-	-	-	-	-	-	-
金屬製品	13,615	-	1,231	-	-	1,286	865	77	100	-
機械	15,008	-	4,237	-	41	373	2,610	-	2,175	-
電力及電器	2,263,075	4,662	506,639	25,490	71,662	92,476	109,732	33,708	6,841	68,604
運輸工具	-	-	-	-	-	-	-	-	-	-
精密儀器設備	-	-	-	-	-	-	-	-	-	-
其他製品	6,244	-	228	27	2,290	118	-	265	175	-
藝術珍藏古董	-	-	-	-	-	-	-	-	-	-
特殊商品	-	-	-	-	-	-	-	-	-	-
私人後送行李	-	-	-	-	-	-	-	-	-	-
外交郵袋	14	-	-	-	-	-	-	-	-	-
金銀寶飾貴重品	848	-	593	-	-	-	255	-	-	-
玩具類	1,014	-	1,014	-	-	-	-	-	-	-
文教器材	-	-	-	-	-	-	-	-	-	-
運動休閒器材	381	-	-	-	-	295	-	-	-	-
航空公司貨	-	-	-	-	-	-	-	-	-	-
軍用物品	5,528	-	-	-	-	-	-	-	-	-

資料來源：本局高雄國際航空站

附 註：本表係高雄國際機場華儲貨物集散站經營業一般及機放貨物資料。

口貨物—按國家地區分

年12月

單位：公斤

國家地區 貨物類別	琉 球	日 本	越 南	印 尼	印 度	斯里蘭卡	中國大陸	亞洲其他 國 家	美 國	加 拿 大
總計	-	363,646	151,964	49,983	11,673	3,681	610,833	9,869	93,773	31,717
農產品	-	26,101	3,429	2,627	-	-	4,383	499	7,677	279
林產品	-	-	-	-	-	-	-	-	-	-
禽畜產品	-	-	-	-	-	-	-	-	-	-
水產品	-	18,305	6,800	-	-	-	97	199	15,023	247
狩獵品	-	-	-	-	-	-	-	-	-	-
能源礦產品	-	-	-	-	-	-	-	-	-	-
金屬礦石	-	-	-	-	-	-	-	-	-	-
非金屬礦產品	-	-	-	-	-	-	-	-	-	-
寶石原石	-	-	-	-	-	-	-	-	-	-
加工食品	-	3,932	-	-	-	-	78	-	-	-
飲料及菸類	-	-	-	-	-	-	-	-	-	-
紡織類	-	4,278	10,719	509	-	-	3,872	-	1,560	-
紡織衣著飾品	-	-	-	-	-	-	-	-	-	-
皮革、毛皮品	-	-	-	-	-	-	-	-	-	-
木竹、藤製品	-	-	-	-	-	-	-	-	-	-
紙漿紙品印刷	-	-	-	-	-	-	2,111	-	-	-
化學材料	-	4	-	-	-	-	-	-	-	-
化學製品	-	317	-	-	-	-	79	-	6	-
橡膠塑膠品	-	1,908	52,769	3,210	1,880	440	9,339	284	1,245	-
非金屬礦物製品	-	-	-	-	-	-	-	-	-	-
基本金屬	-	-	-	-	-	-	-	-	-	-
金屬製品	-	1,401	-	-	45	-	1,630	45	1,076	-
機械	-	4,181	346	-	-	76	193	-	-	-
電力及電器	-	302,603	77,901	42,925	9,563	3,165	588,389	8,842	62,832	31,191
運輸工具	-	-	-	-	-	-	-	-	-	-
精密儀器設備	-	-	-	-	-	-	-	-	-	-
其他製品	-	602	-	712	185	-	662	-	711	-
藝術珍藏古董	-	-	-	-	-	-	-	-	-	-
特殊商品	-	-	-	-	-	-	-	-	-	-
私人後送行李	-	-	-	-	-	-	-	-	-	-
外交郵袋	-	14	-	-	-	-	-	-	-	-
金銀寶飾貴重品	-	-	-	-	-	-	-	-	-	-
玩具類	-	-	-	-	-	-	-	-	-	-
文教器材	-	-	-	-	-	-	-	-	-	-
運動休閒器材	-	-	-	-	-	-	-	-	-	-
航空公司貨	-	-	-	-	-	-	-	-	-	-
軍用物品	-	-	-	-	-	-	-	-	3,643	-

表15 高雄國際機場出

中華民國100

國家地區 貨物類別	中 南 美	澳 洲	紐 西 蘭	大 洋 洲	南 非	非洲其他 國 家	德 國	荷 蘭	英 國	法 國
總計	7,282	10,940	1,589	639	2,296	8,082	71,893	19,530	25,835	11,278
農產品	109	-	-	214	19	184	884	528	-	-
林產品	-	-	-	-	-	-	-	-	-	-
禽畜產品	-	-	-	-	-	-	-	-	-	-
水產品	-	-	-	-	300	-	100	1,770	594	-
狩獵品	-	-	-	-	-	-	-	-	-	-
能源礦產品	-	-	-	-	-	-	-	-	-	-
金屬礦石	-	-	-	-	-	-	-	-	-	-
非金屬礦產品	-	-	-	-	-	-	-	-	-	-
寶石原石	-	-	-	-	-	-	-	-	-	-
加工食品	-	-	-	-	-	-	-	-	-	-
飲料及菸類	-	-	-	-	-	-	-	-	-	-
紡織類	-	-	-	360	-	-	-	-	-	-
紡織衣著飾品	-	-	-	-	-	-	-	-	-	-
皮革、毛皮品	-	-	-	-	-	-	-	-	-	-
木竹、藤製品	-	-	-	-	-	-	-	-	-	-
紙漿紙品印刷	-	-	-	-	-	-	-	-	-	-
化學材料	-	-	-	-	57	-	312	-	-	-
化學製品	-	-	-	-	-	-	-	-	-	5
橡膠塑膠品	-	-	-	-	-	-	-	-	144	577
非金屬礦物製品	-	-	-	-	-	-	-	-	-	-
基本金屬	-	-	-	-	-	-	-	-	-	-
金屬製品	540	97	-	-	102	-	4,295	-	-	85
機械	-	38	134	-	66	-	-	352	-	-
電力及電器	6,633	10,693	1,455	65	1,752	7,898	66,302	16,880	25,097	8,726
運輸工具	-	-	-	-	-	-	-	-	-	-
精密儀器設備	-	-	-	-	-	-	-	-	-	-
其他製品	-	112	-	-	-	-	-	-	-	-
藝術珍藏古董	-	-	-	-	-	-	-	-	-	-
特殊商品	-	-	-	-	-	-	-	-	-	-
私人後送行李	-	-	-	-	-	-	-	-	-	-
外交郵袋	-	-	-	-	-	-	-	-	-	-
金銀寶飾貴重品	-	-	-	-	-	-	-	-	-	-
玩具類	-	-	-	-	-	-	-	-	-	-
文教器材	-	-	-	-	-	-	-	-	-	-
運動休閒器材	-	-	-	-	-	-	-	-	-	-
航空公司貨	-	-	-	-	-	-	-	-	-	-
軍用物品	-	-	-	-	-	-	-	-	-	1,885

口貨物—按國家地區分

年12月

單位：公斤

國家地區 貨物類別	比 利 時	西 班 牙	義 大 利	瑞 士	奧 地 利	挪 威	盧 森 堡	瑞 典	東 歐	歐洲其他 國 家
總計	4,206	2,264	15,924	1,857	504	57	12,000	4,984	4,327	32,555
農產品	-	-	-	-	-	-	-	-	-	4,396
林產品	-	-	-	-	-	-	-	-	-	-
禽畜產品	-	-	-	-	-	-	-	-	-	-
水產品	-	-	-	-	-	-	-	-	380	766
狩獵品	-	-	-	-	-	-	-	-	-	-
能源礦產品	-	-	-	-	-	-	-	-	-	-
金屬礦石	-	-	-	-	-	-	-	-	-	-
非金屬礦產品	-	-	-	-	-	-	-	-	-	-
寶石原石	-	-	-	-	-	-	-	-	-	-
加工食品	-	-	-	-	-	-	-	-	-	-
飲料及菸類	-	-	-	-	-	-	-	-	-	-
紡織類	-	-	-	-	-	-	-	-	-	-
紡織衣著飾品	-	-	-	-	-	-	-	-	-	-
皮革、毛皮品	-	-	-	-	-	-	-	-	-	-
木竹、藤製品	-	-	-	-	-	-	-	-	-	-
紙漿紙品印刷	-	-	-	-	-	-	-	521	-	-
化學材料	-	-	-	-	-	6	-	-	-	-
化學製品	-	-	-	-	-	-	-	-	-	-
橡膠塑膠品	444	65	582	-	-	-	-	-	-	-
非金屬礦物製品	-	-	-	-	-	-	-	-	-	-
基本金屬	-	-	-	-	-	-	-	-	-	-
金屬製品	-	-	304	-	-	-	371	-	-	65
機械	-	-	-	-	-	-	-	-	115	71
電力及電器	3,762	2,113	15,038	1,857	504	-	11,629	4,463	3,832	27,151
運輸工具	-	-	-	-	-	-	-	-	-	-
精密儀器設備	-	-	-	-	-	-	-	-	-	-
其他製品	-	-	-	-	-	51	-	-	-	106
藝術珍藏古董	-	-	-	-	-	-	-	-	-	-
特殊商品	-	-	-	-	-	-	-	-	-	-
私人後送行李	-	-	-	-	-	-	-	-	-	-
外交郵袋	-	-	-	-	-	-	-	-	-	-
金銀寶飾貴重品	-	-	-	-	-	-	-	-	-	-
玩具類	-	-	-	-	-	-	-	-	-	-
文教器材	-	-	-	-	-	-	-	-	-	-
運動休閒器材	-	86	-	-	-	-	-	-	-	-
航空公司貨	-	-	-	-	-	-	-	-	-	-
軍用物品	-	-	-	-	-	-	-	-	-	-

表16 國籍航空公司國際及兩岸航線客貨運市場占有率

中華民國100年12月

單位：人、公噸

國籍航空公司			合 計	中 華	長 榮	復 興	華 信	立 榮	遠 東
項 目			本 月	本 月	本 月	本 月	本 月	本 月	本 月
客	旅客人數 ¹	入境	815,213	416,666	288,957	43,702	36,394	27,417	2,077
		出境	766,483	383,806	273,075	43,171	37,488	26,788	2,155
		合計	1,581,696	800,472	562,032	86,873	73,882	54,205	4,232
	臺灣地區國際航線	入境	1,368,386						
		出境	1,322,622						
		合計	2,691,008						
	占臺灣地區國際航線出境旅客%	入境	59.57	30.45	21.12	3.19	2.66	2.00	0.15
		出境	57.95	29.02	20.65	3.26	2.83	2.03	0.16
		合計	58.78	29.75	20.89	3.23	2.75	2.01	0.16
貨	貨物運量 ²	進口	17,038.552	9,078.088	7,504.880	288.258	62.719	104.607	-
		出口	21,891.727	11,920.617	9,227.919	207.728	363.714	171.749	-
		轉口	49,488.322	26,653.924	21,294.348	34.401	502.290	1,003.359	-
		合計	88,418.601	47,652.629	38,027.147	530.387	928.723	1,279.715	-
	臺灣地區國際航線進出轉口貨物運量 ³	進口	41,381.127						
		出口	46,054.590						
		轉口	53,238.118						
		合計	140,673.835						
	占臺灣地區國際航線進出轉口貨物運量%	進口	41.17	21.94	18.14	0.70	0.15	0.25	-
		出口	47.53	25.88	20.04	0.45	0.79	0.37	-
		轉口	92.96	50.07	40.00	0.06	0.94	1.88	-
		合計	62.85	33.87	27.03	0.38	0.66	0.91	-

資料來源：本局高雄國際航空站、臺北國際航空站、臺中航空站、臺東航空站及桃園國際機場股份有限公司

附註：1. 入境及出境載客人數均含過境旅客。

2. 各航空公司進口、出口及轉口貨物運量自民國99年11月起含臺灣桃園、高雄及臺北松山機場資料。

3. 自90年1月起臺灣地區國際航線進出轉口貨物運量除一般及機放貨物外，另包括專差貨物專區 On Board Courier(OBC)、快遞貨物專區 Express Handling Unit (EHU)、UPS 及 FedEx 倉儲專區貨量，詳表4。各航空公司轉口貨物包括轉口進倉及機下直轉貨物。

4. 載客人數均以進出臺灣地區各機場第一站為基準，且僅含國際及兩岸定期航線，並自99年11月起統計範圍包含以定期班機管理之包機。

5. 本表貨物 (freight) 運量不含郵件 (mail)。

表16 國籍航空公司國際及兩岸航線客貨運市場占有率(續)

中華民國100年1月至12月

單位：人、公噸

國籍航空公司			合 計	中 華	長 榮	復 興	華 信	立 榮	遠 東
項 目			累 計	累 計	累 計	累 計	累 計	累 計	累 計
客 運	旅客人數 ¹	入境	9,412,397	4,910,059	3,219,674	545,626	446,252	286,791	3,995
		出境	9,289,544	4,758,399	3,238,044	546,889	458,809	283,778	3,625
		合計	18,701,941	9,668,458	6,457,718	1,092,515	905,061	570,569	7,620
	臺灣地區國際航線入境旅客人數	入境	15,559,898						
		出境	15,660,138						
		合計	31,220,036						
	占臺灣地區國際航線出境旅客%	入境	60.49	31.56	20.69	3.51	2.87	1.84	0.03
		出境	59.32	30.39	20.68	3.49	2.93	1.81	0.02
		合計	59.90	30.97	20.68	3.50	2.90	1.83	0.02
貨 運	貨物運量 ²	進口	223,995.504	111,326.434	107,595.324	2,751.482	1,375.626	946.638	-
		出口	275,016.684	150,582.901	116,056.109	2,415.622	4,769.017	1,191.985	1.050
		轉口	555,933.439	283,606.208	255,617.518	390.432	6,026.217	10,293.064	-
		合計	1,054,945.627	545,515.543	479,268.951	5,557.536	12,170.860	12,431.687	1.050
	臺灣地區國際航線進出轉口貨物運量 ³	進口	510,426.126						
		出口	582,808.647						
		轉口	593,749.674						
		合計	1,686,984.447						
	占臺灣地區國際航線進出轉口貨物運量%	進口	43.88	21.81	21.08	0.54	0.27	0.19	-
		出口	47.19	25.84	19.91	0.41	0.82	0.20	-
		轉口	93.63	47.77	43.05	0.07	1.01	1.73	-
		合計	62.53	32.34	28.41	0.33	0.72	0.74	-

表17 國籍航空公司國際及兩岸航線貨物運量—按機場別分

中華民國100年12月

單位：公斤

航空公司	合計	進口 (一般及機放貨物)	出口 (一般及機放貨物)	轉口		
				小計	進倉	機下直轉
總計	88,418,601	17,038,552	21,891,727	49,488,322	38,040,201	11,448,121
中華	47,652,629	9,078,088	11,920,617	26,653,924	18,059,399	8,594,525
長榮	38,027,147	7,504,880	9,227,919	21,294,348	18,440,752	2,853,596
復興	530,387	288,258	207,728	34,401	34,401	-
華信	928,723	62,719	363,714	502,290	502,290	-
立榮	1,279,715	104,607	171,749	1,003,359	1,003,359	-
遠東	-	-	-	-	-	-
臺灣桃園國際機場						
小計	84,447,753	16,176,089	19,540,431	48,731,233	37,283,112	11,448,121
中華	45,351,927	8,668,076	10,452,813	26,231,038	17,636,513	8,594,525
長榮	36,717,643	7,166,213	8,497,784	21,053,646	18,200,050	2,853,596
復興	344,127	198,967	130,794	14,366	14,366	-
華信	795,123	52,003	295,119	448,001	448,001	-
立榮	1,238,933	90,830	163,921	984,182	984,182	-
遠東	-	-	-	-	-	-
高雄國際機場						
小計	2,481,996	504,967	1,493,978	483,051	483,051	-
中華	1,682,915	305,038	1,016,737	361,140	361,140	-
長榮	581,729	173,223	380,096	28,410	28,410	-
復興	51,513	10,756	20,722	20,035	20,035	-
華信	133,600	10,716	68,595	54,289	54,289	-
立榮	32,239	5,234	7,828	19,177	19,177	-
遠東	-	-	-	-	-	-
臺北松山機場						
小計	1,488,852	357,496	857,318	274,038	274,038	-
中華	617,787	104,974	451,067	61,746	61,746	-
長榮	727,775	165,444	350,039	212,292	212,292	-
復興	134,747	78,535	56,212	-	-	-
華信	-	-	-	-	-	-
立榮	8,543	8,543	-	-	-	-
遠東	-	-	-	-	-	-

資料來源：本局高雄國際航空站、臺北國際航空站及桃園國際機場股份有限公司

附註：本表貨物(freight)運量不含郵件(mail)。

表17 國籍航空公司國際及兩岸航線貨物運量—按機場別分(續)

中華民國100年1月至12月

單位：公斤

航空公司	合計	進口 (一般及機放貨物)	出口 (一般及機放貨物)	轉口		
				小計	進倉	機下直轉
總計	1,054,945,627	223,995,504	275,016,684	555,933,439	423,469,502	132,463,937
中華	545,515,543	111,326,434	150,582,901	283,606,208	189,795,727	93,810,481
長榮	479,268,951	107,595,324	116,056,109	255,617,518	216,964,062	38,653,456
復興	5,557,536	2,751,482	2,415,622	390,432	390,432	-
華信	12,170,860	1,375,626	4,769,017	6,026,217	6,026,217	-
立榮	12,431,687	946,638	1,191,985	10,293,064	10,293,064	-
遠東	1,050	-	1,050	-	-	-
臺灣桃園國際機場						
小計	1,010,801,736	213,252,131	248,912,103	548,637,502	416,173,565	132,463,937
中華	520,494,439	105,600,660	134,929,910	279,963,869	186,153,388	93,810,481
長榮	464,867,000	103,763,377	107,956,011	253,147,612	214,494,156	38,653,456
復興	3,338,180	1,937,708	1,287,921	112,551	112,551	-
華信	10,101,688	1,105,342	3,673,230	5,323,116	5,323,116	-
立榮	11,999,379	845,044	1,063,981	10,090,354	10,090,354	-
遠東	1,050	-	1,050	-	-	-
高雄國際機場						
小計	28,779,491	6,850,465	18,231,375	3,697,651	3,697,651	-
中華	17,973,049	4,055,318	11,900,387	2,017,344	2,017,344	-
長榮	7,835,650	2,439,784	4,871,738	524,128	524,128	-
復興	556,782	43,442	235,459	277,881	277,881	-
華信	2,069,172	270,284	1,095,787	703,101	703,101	-
立榮	344,838	41,637	128,004	175,197	175,197	-
遠東	-	-	-	-	-	-
臺北松山機場						
小計	15,364,400	3,892,908	7,873,206	3,598,286	3,598,286	-
中華	7,048,055	1,670,456	3,752,604	1,624,995	1,624,995	-
長榮	6,566,301	1,392,163	3,228,360	1,945,778	1,945,778	-
復興	1,662,574	770,332	892,242	-	-	-
華信	-	-	-	-	-	-
立榮	87,470	59,957	-	27,513	27,513	-
遠東	-	-	-	-	-	-

表18 國籍航空公司全球航線客貨運概況

中華民國100年12月

項目別	總 計						計			
	飛行架次 (次)	載運噸公里 (噸公里)	客 運				貨 運			
			載客人數 (人)	載客公里 (人公里)	可售座位公里 (位公里)	載客率 (%)	貨運噸數 (公噸)	載貨噸公里 (噸公里)	可售貨噸公里 (噸公里)	載貨率 (%)
本 月										
總 計	17,544	1,350,428,517	2,070,589	5,069,521,032	6,929,802,468	73.16	151,642	895,769,170	1,165,717,002	76.84
中 華	5,400	739,697,190	897,664	2,581,395,898	3,580,471,286	72.10	78,662	509,705,372	705,356,455	72.26
華 信	1,640	10,845,531	152,678	111,028,925	157,356,065	70.56	2,728	822,374	2,309,107	35.61
長 榮	3,320	570,093,973	576,666	2,087,979,098	2,762,984,540	75.57	62,792	382,175,854	449,859,769	84.95
遠 東	450	1,140,148	35,955	16,647,165	30,386,690	54.78	114	50,762	48,006	105.74
復 興	2,921	18,054,402	194,065	178,907,452	257,008,288	69.61	2,736	826,393	3,368,039	24.54
立 榮	3,177	10,531,299	204,781	92,778,096	140,483,166	66.04	4,536	2,181,270	4,759,818	45.83
德 安	636	65,974	8,780	784,398	1,112,433	70.51	74	7,145	15,808	45.20

1-12月										
累 計	209,692	15,904,601,486	25,900,716	60,123,127,824	77,351,493,325	77.73	1,779,898	10,590,007,862	14,136,229,628	74.91
中 華	60,070	8,418,716,508	11,009,307	31,424,490,878	40,219,056,552	78.13	864,998	5,669,538,184	8,076,091,267	70.20
華 信	21,808	133,532,797	2,129,095	1,392,785,513	1,866,910,425	74.60	32,177	7,651,828	23,465,652	32.61
長 榮	38,744	7,046,576,184	6,664,186	24,042,163,599	30,802,707,258	78.05	793,832	4,882,781,461	5,950,838,003	82.05
遠 東	2,824	9,239,410	247,690	114,680,470	188,863,256	60.72	900	398,940	963,676	41.40
復 興	36,208	169,922,312	2,665,411	1,986,623,459	2,662,124,038	74.63	32,778	7,448,192	30,982,370	24.04
立 榮	41,264	125,560,123	3,051,685	1,149,748,229	1,596,126,619	72.03	54,156	22,082,778	53,665,482	41.15
德 安	8,774	1,054,152	133,342	12,635,676	15,705,177	80.46	1,057	106,479	223,178	47.71

資料來源：各國籍航空公司

附註：1. 國華航空自民國88年8月1日起合併於華信航空公司。

2. 瑞聯航空公司自民國90年11月13日正式被撤銷民用航空運輸業許可證。

3. 德安航空於民國89年8月申請停飛民航定期班機；90年1月起國內航線僅飛航包機業務。

4. 德安航空自民國94年6月開始營運國內航線定期班機。

5. 遠東航空自民國97年5月13日起停飛，於100年4月18日復航。

6. 中華航空自民國100年5月份起，客貨運量資料不含濕租予華信航空。

7. 載客人數：係飛機實際載運付費之旅客人數。

8. 載客公里：載客人數與各航線飛行距離之乘積。

9. 貨運噸數：係飛機載運付費及免付費之郵件、貨物及行李之噸數。

10. 載貨噸公里：載貨噸數（實際付費及免付費之郵件及貨物之噸數）與各航線飛行距離之乘積。

11. 載運噸公里：載運噸數（實際付費及免付費之郵件、貨物及旅客(含行李)之噸數）與各航線飛行距離之乘積。

表18 國籍航空公司全球航線客貨運概況(續)

中華民國100年12月

項目別	國內航線									
	飛行架次 (次)	載運噸公里 (噸公里)	客運				貨運			
			載客人數 (人)	載客公里 (人公里)	可售座位公里 (位公里)	載客率 (%)	貨運噸數 (公噸)	載貨噸公里 (噸公里)	可售貨噸公里 (噸公里)	載貨率 (%)
本月										
總計	6,677	8,795,969	337,529	92,818,674	151,747,519	61.17	3,720	439,373	1,755,568	25.03
中華	-	-	-	-	-	-	-	-	-	-
華信	792	1,711,822	51,427	17,833,034	28,421,502	62.74	565	76,294	276,192	27.62
長榮	-	-	-	-	-	-	-	-	-	-
遠東	386	1,140,148	27,681	12,816,303	25,556,674	50.15	114	50,762	48,006	105.74
復興	2,064	2,511,233	97,045	26,382,705	40,569,480	65.03	979	88,581	169,040	52.40
立榮	2,799	3,366,792	152,596	35,002,234	56,087,430	62.41	1,988	216,591	1,246,522	17.38
德安	636	65,974	8,780	784,398	1,112,433	70.51	74	7,145	15,808	45.20

1-12月										
累計	87,703	127,773,912	5,192,341	1,361,636,918	1,929,559,037	70.57	51,462	4,886,804	25,058,091	19.50
中華	-	-	-	-	-	-	-	-	-	-
華信	12,315	27,392,468	906,324	288,511,500	411,264,327	70.15	8,771	900,047	3,572,237	25.20
長榮	-	-	-	-	-	-	-	-	-	-
遠東	2,620	9,239,410	224,634	104,005,542	173,467,580	59.96	900	398,940	963,676	41.40
復興	26,596	36,843,733	1,435,548	392,050,623	532,786,168	73.58	13,018	1,036,211	2,241,967	46.22
立榮	37,398	53,244,149	2,492,493	564,433,577	796,335,785	70.88	27,716	2,445,127	18,057,033	13.54
德安	8,774	1,054,152	133,342	12,635,676	15,705,177	80.46	1,057	106,479	223,178	47.71

資料來源：各國籍航空公司

表18 國籍航空公司全球航線客貨運概況(續完)

中華民國100年12月

項目別	國 際 及 兩 岸 航 線									
	飛行 架次 (次)	載運噸 公里 (噸公里)	客 運				貨 運			
			載客人數 (人)	載客公里 (人公里)	可售座位公里 (位公里)	載客率 (%)	貨運噸數 (公噸)	載貨噸公里 (噸公里)	可售貨噸公里 (噸公里)	載貨率 (%)
本 月										
總 計	10,867	1,341,632,548	1,733,060	4,976,702,358	6,778,054,949	73.42	147,922	895,329,797	1,163,961,434	76.92
中 華	5,400	739,697,190	897,664	2,581,395,898	3,580,471,286	72.10	78,662	509,705,372	705,356,455	72.26
華 信	848	9,133,709	101,251	93,195,891	128,934,563	72.28	2,163	746,080	2,032,915	36.70
長 榮	3,320	570,093,973	576,666	2,087,979,098	2,762,984,540	75.57	62,792	382,175,854	449,859,769	84.95
遠 東	64	-	8,274	3,830,862	4,830,016	79.31	-	-	-	-
復 興	857	15,543,169	97,020	152,524,747	216,438,808	70.47	1,757	737,812	3,198,999	23.06
立 榮	378	7,164,507	52,185	57,775,862	84,395,736	68.46	2,548	1,964,679	3,513,296	55.92
德 安	-	-	-	-	-	-	-	-	-	-

1-12月										
累 計	121,989	15,776,827,574	20,708,375	58,761,490,906	75,421,934,288	77.91	1,728,436	10,585,121,058	14,111,171,537	75.01
中 華	60,070	8,418,716,508	11,009,307	31,424,490,878	40,219,056,552	78.13	864,998	5,669,538,184	8,076,091,267	70.20
華 信	9,493	106,140,329	1,222,771	1,104,274,013	1,455,646,098	75.86	23,406	6,751,781	19,893,415	33.94
長 榮	38,744	7,046,576,184	6,664,186	24,042,163,599	30,802,707,258	78.05	793,832	4,882,781,461	5,950,838,003	82.05
遠 東	204	-	23,056	10,674,928	15,395,676	69.34	-	-	-	-
復 興	9,612	133,078,579	1,229,863	1,594,572,836	2,129,337,870	74.89	19,760	6,411,981	28,740,403	22.31
立 榮	3,866	72,315,974	559,192	585,314,652	799,790,834	73.18	26,440	19,637,651	35,608,449	55.15
德 安	-	-	-	-	-	-	-	-	-	-

資料來源：各國籍航空公司

表19 臺閩地區民航運輸各機場客運班機準點率—按航線別分

中華民國100年12月

單位：%

機 場 別	總 計	國 內 航 線	兩 岸 航 線	國 際 航 線
總 計	92.07	91.89	91.09	92.70
臺灣桃園國際機場	90.87	-	89.35	91.39
高雄國際機場	98.38	97.96	97.94	99.00
臺北松山機場	98.59	99.03	96.48	98.39
花蓮機場	90.45	90.45	-	-
馬公機場	87.08	87.08	-	-
臺南機場	93.55	93.55	-	-
臺中機場	88.87	89.39	87.40	-
臺東機場	88.80	88.95	75.00	-
嘉義機場	97.59	97.59	-	-
金門機場	84.05	84.05	-	-
七美機場	95.24	95.24	-	-
望安機場	100.00	100.00	-	-
蘭嶼機場	90.77	90.77	-	-
綠島機場	97.75	97.75	-	-
北竿機場	82.76	82.76	-	-
南竿機場	87.69	87.69	-	-
恆春機場	100.00	100.00	-	-

資料來源：本局所屬各航空站及桃園國際機場股份有限公司

附註：1. 班機準點率=(1 - 離場延誤架次/實際離場架次)*100

2. 自88年8月份起國內航線班機離場時間取消十五分鐘寬限措施，凡關艙門時間超過班表訂定時間即為延誤，而國際航線班機仍維持三十分鐘寬限。

3. 馬祖機場自91年11月1日起更名為北竿機場；南竿機場自92年1月23日起正式營運。

4. 恆春機場自93年1月11日起正式營運；屏東機場於100年8月11日停止營運。

5. 臺中航空站於93年3月6日遷至清泉崗機場營運，同時停止水湳機場國內航線運作。

6. 自99年11月份起國際及兩岸航線準點率統計範圍及對象，包含以定期班機管理之包機。

表20 臺閩地區民航運輸各機場客運班機準點率—按國籍別分

中華民國100年12月

單位：%

機 場 別	總 計	本國籍航空公司	外國籍航空公司
總 計	92.07	92.16	92.78
臺灣桃園國際機場	90.87	91.21	91.40
高雄國際機場	98.38	98.39	98.60
臺北松山機場	98.59	98.88	99.19
花蓮機場	90.45	90.45	-
馬公機場	87.08	87.08	-
臺南機場	93.55	93.55	-
臺中機場	88.87	88.31	-
臺東機場	88.80	88.80	-
嘉義機場	97.59	97.59	-
金門機場	84.05	84.05	-
七美機場	95.24	95.24	-
望安機場	100.00	100.00	-
蘭嶼機場	90.77	90.77	-
綠島機場	97.75	97.75	-
北竿機場	82.76	82.76	-
南竿機場	87.69	87.69	-
恆春機場	100.00	100.00	-

資料來源：本局所屬各航空站及桃園國際機場股份有限公司

附註：1. 班機準點率 = $(1 - \text{離場延誤架次} / \text{實際離場架次}) \times 100$

2. 自88年8月份起國內航線班機離場時間取消十五分鐘寬限措施，凡關艙門時間超過班表訂定時間即為延誤，而國際航線班機仍維持三十分鐘寬限。

3. 馬祖機場自91年11月1日起更名為北竿機場；南竿機場自92年1月23日起正式營運。

4. 恆春機場自93年1月11日起正式營運；屏東機場於100年8月11日停止營運。

5. 臺中航空站於93年3月6日遷至清泉崗機場營運，同時停止水湳機場國內航線運作。

6. 自99年11月份起國際及兩岸航線準點率統計範圍及對象，包含以定期班機管理之包機。

表21 臺閩地區民航運輸客運班機準點率—按航空公司別分

中華民國100年12月

航空公司名	國際航線			兩岸航線			國內航線		
	實際離場	離場延誤	準點率	實際離場	離場延誤	準點率	實際離場	離場延誤	準點率
	總架次	架次	(%)	總架次	架次	(%)	總架次	架次	(%)
總計	5,346	390	92.70	2,178	194	91.09	6,745	547	91.89
外籍航空公司									
合計	2,201	159	92.78	-	-	-	-	-	-
馬亞洲	31	3	90.32	-	-	-	-	-	-
釜山	31	1	96.77	-	-	-	-	-	-
達美	31	-	100.00	-	-	-	-	-	-
欣丰虎	45	3	93.33	-	-	-	-	-	-
國泰	614	45	92.67	-	-	-	-	-	-
宿霧太平洋	31	7	77.42	-	-	-	-	-	-
港龍	264	10	96.21	-	-	-	-	-	-
澳門	143	14	90.21	-	-	-	-	-	-
越南	125	4	96.80	-	-	-	-	-	-
聯合	31	4	87.10	-	-	-	-	-	-
泰國	93	10	89.25	-	-	-	-	-	-
新加坡	80	10	87.50	-	-	-	-	-	-
菲律賓	31	8	74.19	-	-	-	-	-	-
馬來西亞	75	7	90.67	-	-	-	-	-	-
荷蘭	31	8	74.19	-	-	-	-	-	-
大韓	46	2	95.65	-	-	-	-	-	-
韓亞	40	2	95.00	-	-	-	-	-	-
日本航空	247	1	99.60	-	-	-	-	-	-
全日空	93	1	98.92	-	-	-	-	-	-
捷星	88	17	80.68	-	-	-	-	-	-
全亞洲	31	2	93.55	-	-	-	-	-	-
陸籍航空公司									
合計	-	-	-	1,118	114	89.80	-	-	-
國航	-	-	-	179	12	93.30	-	-	-
南方	-	-	-	230	15	93.48	-	-	-
深圳	-	-	-	74	16	78.38	-	-	-
四川	-	-	-	46	3	93.48	-	-	-
上海	-	-	-	67	9	86.57	-	-	-
海南	-	-	-	54	14	74.07	-	-	-
山東	-	-	-	58	12	79.31	-	-	-
廈門	-	-	-	138	3	97.83	-	-	-
東方	-	-	-	272	30	88.97	-	-	-
國籍航空公司									
合計	3,145	231	92.66	1,060	80	92.45	6,745	547	91.89
中華	1,692	149	91.19	260	22	91.54	-	-	-
華信	96	2	97.92	174	19	89.08	792	79	90.03
遠東	-	-	-	21	1	95.24	403	16	96.03
復興	215	11	94.88	171	15	91.23	2,152	161	92.52
立榮	17	-	100.00	172	11	93.60	2,776	244	91.21
長榮	1,125	69	93.87	262	12	95.42	-	-	-
德安	-	-	-	-	-	-	622	47	92.44

資料來源：本局所屬各航空站及桃園國際機場股份有限公司

附註：遠東航空自100年4月18日起復飛。

表22 臺閩地區民航運輸客運班機準點率－按機場別分

中華民國100年12月

機場名稱	總計 (%)	國際航線			兩岸航線			國內航線		
		實際 離場	離場 延誤	準點率 (%)	實際 離場	離場 延誤	準點率 (%)	實際 離場	離場 延誤	準點率 (%)
總計	92.07	5,346	390	92.70	2,178	194	91.09	6,745	547	91.89
臺灣桃園國際機場	90.87	4,400	379	91.39	1,512	161	89.35	-	-	-
高雄國際機場	98.38	698	7	99.00	194	4	97.94	834	17	97.96
臺北松山機場	98.59	248	4	98.39	341	12	96.48	1,756	17	99.03
花蓮機場	90.45	-	-	-	-	-	-	199	19	90.45
馬公機場	87.08	-	-	-	-	-	-	1,169	151	87.08
臺南機場	93.55	-	-	-	-	-	-	155	10	93.55
臺中機場	88.87	-	-	-	127	16	87.40	358	38	89.39
臺東機場	88.80	-	-	-	4	1	75.00	380	42	88.95
嘉義機場	97.59	-	-	-	-	-	-	83	2	97.59
金門機場	84.05	-	-	-	-	-	-	1,216	194	84.05
七美機場	95.24	-	-	-	-	-	-	84	4	95.24
望安機場	100.00	-	-	-	-	-	-	8	-	100.00
蘭嶼機場	90.77	-	-	-	-	-	-	130	12	90.77
綠島機場	97.75	-	-	-	-	-	-	89	2	97.75
北竿機場	82.76	-	-	-	-	-	-	87	15	82.76
南竿機場	87.69	-	-	-	-	-	-	195	24	87.69
恆春機場	100.00	-	-	-	-	-	-	2	-	100.00

資料來源：本局所屬各航空站及桃園國際機場股份有限公司

附註：1. 班機準點率 = (1 - 離場延誤架次 / 實際離場總架次) * 100

2. 自88年8月份起國內航線班機離場時間取消十五分鐘寬限措施，凡關艙門時間超過班表訂定時間即為延誤，而國際航線班機仍維持三十分鐘寬限。
3. 自89年8月份起國內線班機平均延誤時間之計算公式修正為離場班機延誤時間 / 實際離場總架次。
4. 馬祖機場自91年11月1日起更名為北竿機場；南竿機場自92年1月23日起正式營運。
5. 恆春機場自93年1月11日起正式營運；屏東機場於100年8月11日停止營運。
6. 臺中航空站於93年3月6日遷至清泉崗機場營運，同時停止水湳機場國內航線運作。
7. 自99年11月份起國際及兩岸航線準點率統計範圍及對象，包含以定期班機管理之包機。

表23 國內航線客運班機準點率－按航空公司及機場別分

中華民國100年12月

單位：%

航空公司 機場名稱	總 計	華 信	遠 東	復 興	立 榮	德 安
合計	91.89	90.03	96.03	92.52	91.21	92.44
高雄國際機場	97.96	95.45	100.00	99.33	97.00	93.44
臺北松山機場	99.03	97.67	99.49	99.39	99.07	-
花蓮機場	90.45	90.32	-	90.48	-	-
馬公機場	87.08	91.18	97.37	86.96	85.45	93.55
臺南機場	93.55	-	-	-	93.55	-
臺中機場	89.39	90.65	-	100.00	88.24	-
臺東機場	88.95	93.33	-	-	85.15	89.50
嘉義機場	97.59	-	-	-	97.59	-
金門機場	84.05	78.57	90.97	79.46	87.35	-
七美機場	95.24	-	-	-	-	95.24
望安機場	100.00	-	-	-	-	100.00
蘭嶼機場	90.77	-	-	-	-	90.77
綠島機場	97.75	-	-	-	-	97.75
北竿機場	82.76	-	-	-	82.76	-
南竿機場	87.69	-	-	-	87.69	-
恆春機場	100.00	-	-	-	100.00	-

資料來源：本局各航空站

附註：1. 班機準點率 = $(1 - \text{離場延誤架次} / \text{實際離場總架次}) \times 100$

2. 自88年8月份起國內航線班機離場時間取消十五分鐘寬限措施，凡關艙門時間超過班表訂定時間即為延誤，而國際航線班機仍維持三十分鐘寬限。

3. 自89年8月份起國內線班機平均延誤時間之計算公式修正為離場班機延誤時間/實際離場總架次。

4. 馬祖機場自91年11月1日起更名為北竿機場；南竿機場自92年1月23日起正式營運。

5. 恆春機場自93年1月11日起正式營運；屏東機場於100年8月11日停止營運。

6. 臺中航空站於93年3月6日遷至清泉崗機場營運，同時停止水湳機場國內航線運作。

表24 國內航線客運班機延誤時間統計－按航空公司別分

中華民國100年12月

航 空 公 司 別	實際離場 總架次 (a)	離場班機 延誤時間(分) (b)	平均延誤 時間(分) (c)=(b)/(a)
總 計	6,745	16,618	2.5
華 信	792	4,334	5.5
遠 東	403	294	0.7
復 興	2,152	4,095	1.9
立 榮	2,776	6,479	2.3
德 安	622	1,416	2.3

資料來源：本局各航空站

附註：1. 班機準點率=(1 - 離場延誤架次/實際離場架次)*100：

2. 自88年8份起國內航線班機離場時間取消十五分鐘寬限措施，凡關艙門時間超過班表。

訂定時間即為延誤，而國際航線班機仍維持三十分鐘寬限。

3. 自89年8月份起國內線班機平均延誤時間之計算公式修正為離場班機延誤時間/實際離場總架次。

表25 國內航線客運班機延誤時間統計－按機場分

中華民國100年12月

機 場 別	實際離場 總架次 (a)	離場班機 延誤時間(分) (b)	平均延誤 時間(分) (c)=(b)/(a)
總 計	6,745	16,618	2.5
高雄國際機場	834	734	0.9
臺北松山機場	1,756	1,120	0.6
花蓮機場	199	936	4.7
馬公機場	1,169	1,538	1.3
臺南機場	155	598	3.9
臺中機場	358	2,382	6.7
臺東機場	380	1,260	3.3
嘉義機場	83	70	0.8
金門機場	1,216	6,426	5.3
七美機場	84	110	1.3
望安機場	8	0	0.0
蘭嶼機場	130	374	2.9
綠島機場	89	29	0.3
北竿機場	87	520	6.0
南竿機場	195	521	2.7
恆春機場	2	0	0.0

資料來源：本局各航空站

附註：1. 班機準點率 = $(1 - \text{離場延誤架次} / \text{實際離場總架次}) \times 100$

2. 自88年8月份起國內航線班機離場時間取消十五分鐘寬限措施，凡關艙門時間超過班表訂定時間即為延誤，而國際航線班機仍維持三十分鐘寬限。

3. 自89年8月份起國內線班機平均延誤時間之計算公式修正為離場班機延誤時間 / 實際離場總架次。

4. 馬祖機場自91年11月1日起更名為北竿機場；南竿機場自92年1月23日起正式營運。

5. 恆春機場自93年1月11日起正式營運；屏東機場於100年8月11日停止營運。

6. 臺中航空站於93年3月6日遷至清泉崗機場營運，同時停止水湳機場國內航線運作。

表26 國內航線客運班機延誤原因-按航空公司別分

中華民國100年12月

航空公司別	離場 延誤 架次	天 候 因 素		機 件 故 障		來 機 晚 到	
		次 數	%	次 數	%	次 數	%
總 計	547	54	9.87	24	4.39	309	56.49
華 信	79	2	2.53	5	6.33	38	48.10
遠 東	16	—	—	1	6.25	10	62.50
復 興	161	—	—	3	1.86	100	62.11
立 榮	244	7	2.87	15	6.15	159	65.16
德 安	47	45	95.74	—	—	2	4.26

資料來源：本局各航空站

附註：1. 班機準點率=(1 - 離場延誤架次/實際離場架次)*100

2. 自88年8月份起國內航線班機離場時間取消十五分鐘寬限措施，凡關艙門時間超過班表訂定時間即為延誤，而國際航線班機仍維持三十分鐘寬限。

3. 自89年10月份起班機延誤原因之「航管因素」改為「航行量調整」。

表26 國內航線客運班機延誤原因-按航空公司別分(續)

中華民國100年12月

航空公司別	班機調度		航行量調整		其他	
	次數	%	次數	%	次數	%
總計	115	21.02	22	4.02	23	4.21
華信	15	18.99	11	13.92	8	10.13
遠東	—	—	1	6.25	4	25.00
復興	54	33.54	2	1.24	2	1.25
立榮	46	18.85	8	3.28	9	3.69
德安	—	—	—	—	—	—

表27 國內航線客運班機延誤原因-按機場別分

中華民國100年12月

機 場 別	離場延 誤架次	天 候 因 素		機 件 故 障		來 機 晚 到	
		次 數	%	次 數	%	次 數	%
總 計	547	54	9.87	24	4.39	309	56.49
高雄國際機場	17	4	23.53	4	23.53	3	17.65
臺北松山機場	17	-	-	5	29.41	1	5.88
花蓮機場	19	-	-	-	-	10	52.63
馬公機場	151	2	1.32	3	1.99	123	81.46
臺南機場	10	-	-	2	20.00	5	50.00
臺中機場	38	7	18.42	4	10.53	23	60.53
臺東機場	42	22	52.38	1	2.38	13	30.95
嘉義機場	2	-	-	-	-	2	100.00
金門機場	194	2	1.03	4	2.06	92	47.42
七美機場	4	4	100.00	-	-	-	-
望安機場	-	-	-	-	-	-	-
蘭嶼機場	12	11	91.67	-	-	1	8.33
綠島機場	2	2	100.00	-	-	-	-
北竿機場	15	-	-	1	6.67	14	93.33
南竿機場	24	-	-	-	-	22	91.67
恆春機場	-	-	-	-	-	-	-

資料來源:本局各航空站

附註:1. 班機準點率=(1 - 離場延誤架次/實際離場架次)*100:

2. 自88年8月份起國內航線班機離場時間取消十五分鐘寬限措施，凡關艙門時間超過班表訂定時間即為延誤，而國際航線班機仍維持三十分鐘寬限。
3. 馬祖機場自91年11月1日起更名為北竿機場；南竿機場自92年1月23日起正式營運。
4. 恆春機場自93年1月11日起正式營運；屏東機場於100年8月11日停止營運。
5. 臺中航空站於93年3月6日遷至清泉崗機場營運，同時停止水湳機場國內航線運作。

表27 國內航線客運班機延誤原因-按機場別分(續)

中華民國100年12月

機 場 別	班 機 調 度		航 行 量 調 整		其 他	
	次 數	%	次 數	%	次 數	%
總 計	115	21.02	22	4.02	23	4.21
高雄國際機場	5	29.41	-	-	1	5.88
臺北松山機場	10	58.82	-	-	1	5.89
花蓮機場	9	47.37	-	-	-	-
馬公機場	23	15.23	-	-	-	-
臺南機場	2	20.00	1	10.00	-	-
臺中機場	2	5.26	2	5.26	-	-
臺東機場	4	9.52	1	2.38	1	2.39
嘉義機場	-	-	-	-	-	-
金門機場	59	30.41	17	8.76	20	10.32
七美機場	-	-	-	-	-	-
望安機場	-	-	-	-	-	-
蘭嶼機場	-	-	-	-	-	-
綠島機場	-	-	-	-	-	-
北竿機場	-	-	-	-	-	-
南竿機場	1	4.17	1	4.16	-	-
恆春機場	-	-	-	-	-	-

表28 臺閩地區國內航線班機

中華民國100

	航空公司	遠東				復興				立榮			
序號	航線	飛行班次 (次)	可售座位 數 (位)	載客人數 (人)	載客率 (%)	飛行班次 (次)	可售座位 數 (位)	載客人數 (人)	載客率 (%)	飛行班次 (次)	可售座位 數 (位)	載客人數 (人)	載客率 (%)
	總 計	386	60,868	27,681	45.5	2,064	148,608	97,045	65.3	2,799	237,279	152,596	64.3
1	臺中—臺東	-	-	-	-	-	-	-	-	-	-	-	-
2	臺中—花蓮	-	-	-	-	26	1,872	746	39.9	-	-	-	-
3	臺中—金門	-	-	-	-	-	-	-	-	236	24,976	17,930	71.8
4	臺中—馬公	-	-	-	-	-	-	-	-	182	10,192	7,862	77.1
5	臺北—北竿	-	-	-	-	-	-	-	-	178	9,968	4,138	41.5
6	臺北—臺中	-	-	-	-	-	-	-	-	-	-	-	-
7	臺北—臺東	-	-	-	-	-	-	-	-	201	27,741	17,887	64.5
8	臺北—臺南	-	-	-	-	-	-	-	-	-	-	-	-
9	臺北—花蓮	-	-	-	-	310	22,320	14,773	66.2	-	-	-	-
10	臺北—金門	298	47,038	21,223	45.1	386	27,792	17,610	63.4	347	55,867	33,160	59.4
11	臺北—南竿	-	-	-	-	-	-	-	-	332	18,592	12,906	69.4
12	臺北—屏東	-	-	-	-	-	-	-	-	-	-	-	-
13	臺北—馬公	62	9,608	5,543	57.7	407	29,304	17,292	59.0	218	12,208	7,220	59.1
14	臺北—高雄	-	-	-	-	18	1,296	307	23.7	-	-	-	-
15	臺北—嘉義	-	-	-	-	-	-	-	-	-	-	-	-
16	臺東—綠島	-	-	-	-	-	-	-	-	-	-	-	-
17	臺東—蘭嶼	-	-	-	-	-	-	-	-	-	-	-	-
18	臺南—金門	-	-	-	-	-	-	-	-	124	12,194	8,857	72.6
19	臺南—馬公	-	-	-	-	-	-	-	-	186	10,416	7,757	74.5
20	馬公—七美	-	-	-	-	-	-	-	-	-	-	-	-
21	高雄—七美	-	-	-	-	-	-	-	-	-	-	-	-
22	高雄—花蓮	-	-	-	-	-	-	-	-	-	-	-	-
23	高雄—金門	14	2,246	700	31.2	248	17,856	14,067	78.8	197	21,427	15,756	73.5
24	高雄—馬公	12	1,976	215	10.9	633	45,576	30,919	67.8	368	20,818	10,726	51.5
25	高雄—望安	-	-	-	-	-	-	-	-	-	-	-	-
26	嘉義—金門	-	-	-	-	-	-	-	-	104	5,824	4,279	73.5
27	嘉義—馬公	-	-	-	-	-	-	-	-	62	3,472	2,291	66.0
28	臺中—恆春	-	-	-	-	-	-	-	-	-	-	-	-
29	臺北—恆春	-	-	-	-	-	-	-	-	4	224	24	10.7
30	臺中—南竿	-	-	-	-	-	-	-	-	60	3,360	1,803	53.7
31	高雄—南竿	-	-	-	-	-	-	-	-	-	-	-	-
32	金門—馬公	-	-	-	-	36	2,592	1,331	51.4	-	-	-	-

資料來源：各國籍航空公司

附註：1. 馬祖機場自91年11月1日起更名為「北竿機場」；南竿機場自92年1月23日起正式營運；恆春機場自93年1月12日起正式營運。

2. 申請自93年1月起增飛之航空公司航線，計有華信航空：臺中—恆春、臺北—恆春；立榮、復興航空：臺北—恆春。

3. 德安航空自94年6月起開始營運國內5條離島定期航線：臺東—綠島、臺東—蘭嶼、馬公—七美、高雄—七美、高雄—望安。

4. 復興及華信航空自96年8月10日起停飛臺北—恆春航線。

5. 立榮航空自96年8月16日起停飛臺北—嘉義航線；100年8月11日起停飛臺北—屏東航線。

6. 復興航空自96年9月1日起停飛臺北—屏東航線。

7. 遠東航空自97年3月1日起退出臺北—臺南及高雄—花蓮航線；立榮航空退出臺北—高雄航線；華信航空停飛臺中—臺東航線。

8. 遠東航空自97年5月13日起停飛；100年4月18日復飛臺北—金門航線及7月22日臺北—馬公航線。

載客率－按航線及航空公司分

年12月

華信				德安				總計			
飛行班次 (次)	可售座位數 (位)	載客人數 (人)	載客率 (%)	飛行班次 (次)	可售座位數 (位)	載客人數 (人)	載客率 (%)	飛行班次 (次)	可售座位數 (位)	載客人數 (人)	載客率 (%)
792	82,368	51,427	62.4	636	12,084	8,780	72.7	6,677	541,207	337,529	62.4
-	-	-	-	-	-	-	-	-	-	-	-
-	-	-	-	-	-	-	-	26	1,872	746	39.9
153	15,912	9,488	59.6	-	-	-	-	389	40,888	27,418	67.1
60	6,240	4,296	68.8	-	-	-	-	242	16,432	12,158	74.0
-	-	-	-	-	-	-	-	178	9,968	4,138	41.5
-	-	-	-	-	-	-	-	-	-	-	-
122	12,688	7,384	58.2	-	-	-	-	323	40,429	25,271	62.5
-	-	-	-	-	-	-	-	-	-	-	-
-	-	-	-	-	-	-	-	310	22,320	14,773	66.2
293	30,472	19,961	65.5	-	-	-	-	1,324	161,169	91,954	57.1
-	-	-	-	-	-	-	-	332	18,592	12,906	69.4
-	-	-	-	-	-	-	-	-	-	-	-
76	7,904	3,572	45.2	-	-	-	-	763	59,024	33,627	57.0
26	2,704	1,610	59.5	-	-	-	-	44	4,000	1,917	47.9
-	-	-	-	-	-	-	-	-	-	-	-
-	-	-	-	190	3,610	3,048	84.4	190	3,610	3,048	84.4
-	-	-	-	260	4,940	3,190	64.6	260	4,940	3,190	64.6
-	-	-	-	-	-	-	-	124	12,194	8,857	72.6
-	-	-	-	-	-	-	-	186	10,416	7,757	74.5
-	-	-	-	62	1,178	843	71.6	62	1,178	843	71.6
-	-	-	-	108	2,052	1,531	74.6	108	2,052	1,531	74.6
62	6,448	5,116	79.3	-	-	-	-	62	6,448	5,116	79.3
-	-	-	-	-	-	-	-	459	41,529	30,523	73.5
-	-	-	-	-	-	-	-	1,013	68,370	41,860	61.2
-	-	-	-	16	304	168	55.3	16	304	168	55.3
-	-	-	-	-	-	-	-	104	5,824	4,279	73.5
-	-	-	-	-	-	-	-	62	3,472	2,291	66.0
-	-	-	-	-	-	-	-	-	-	-	-
-	-	-	-	-	-	-	-	4	224	24	10.7
-	-	-	-	-	-	-	-	60	3,360	1,803	53.7
-	-	-	-	-	-	-	-	-	-	-	-
-	-	-	-	-	-	-	-	36	2,592	1,331	51.4

表29 臺閩地區國內航線班機

中華民國100年1月

航空公司		遠東				復興				立榮			
序號	航線	飛行班次 (次)	可售座位 數 (位)	載客人數 (人)	載客率 (%)	飛行班次 (次)	可售座位 數 (位)	載客人數 (人)	載客率 (%)	飛行班次 (次)	可售座位 數 (位)	載客人數 (人)	載客率 (%)
	總計	2,620	397,796	224,634	56.5	26,596	1,919,056	1,435,548	74.8	37,398	3,392,585	2,492,493	73.5
1	臺中—臺東	-	-	-	-	-	-	-	-	-	-	-	-
2	臺中—花蓮	-	-	-	-	311	22,392	9,986	44.6	-	-	-	-
3	臺中—金門	-	-	-	-	-	-	-	-	2,712	319,823	236,117	73.8
4	臺中—馬公	-	-	-	-	-	-	-	-	3,676	216,307	169,803	78.5
5	臺北—北竿	-	-	-	-	-	-	-	-	2,115	118,440	78,976	66.7
6	臺北—臺中	-	-	-	-	-	-	-	-	-	-	-	-
7	臺北—臺東	-	-	-	-	-	-	-	-	2,243	321,013	224,905	70.1
8	臺北—臺南	-	-	-	-	-	-	-	-	-	-	-	-
9	臺北—花蓮	-	-	-	-	3,649	264,268	175,514	66.4	-	-	-	-
10	臺北—金門	2,026	307,068	179,701	58.5	4,955	357,228	246,584	69.0	4,561	730,758	539,819	73.9
11	臺北—南竿	-	-	-	-	-	-	-	-	3,450	193,200	159,404	82.5
12	臺北—屏東	-	-	-	-	-	-	-	-	176	9,856	2,434	24.7
13	臺北—馬公	568	86,506	44,018	50.9	6,439	465,588	354,237	76.1	3,886	387,828	275,919	71.1
14	臺北—高雄	-	-	-	-	206	14,832	5,795	39.1	-	-	-	-
15	臺北—嘉義	-	-	-	-	-	-	-	-	-	-	-	-
16	臺東—綠島	-	-	-	-	-	-	-	-	-	-	-	-
17	臺東—蘭嶼	-	-	-	-	-	-	-	-	-	-	-	-
18	臺南—金門	-	-	-	-	-	-	-	-	1,436	151,606	112,582	74.3
19	臺南—馬公	-	-	-	-	-	-	-	-	2,591	145,096	120,436	83.0
20	馬公—七美	-	-	-	-	-	-	-	-	-	-	-	-
21	高雄—七美	-	-	-	-	-	-	-	-	-	-	-	-
22	高雄—花蓮	-	-	-	-	-	-	-	-	-	-	-	-
23	高雄—金門	14	2,246	700	31.2	3,065	220,680	168,608	76.4	2,508	337,694	232,559	68.9
24	高雄—馬公	12	1,976	215	10.9	7,549	543,684	454,047	83.5	5,009	291,004	211,698	72.7
25	高雄—望安	-	-	-	-	-	-	-	-	-	-	-	-
26	嘉義—金門	-	-	-	-	-	-	-	-	1,344	75,264	60,073	79.8
27	嘉義—馬公	-	-	-	-	-	-	-	-	932	52,192	40,022	76.7
28	臺中—恆春	-	-	-	-	-	-	-	-	-	-	-	-
29	臺北—恆春	-	-	-	-	-	-	-	-	156	8,736	2,448	28.0
30	臺中—南竿	-	-	-	-	-	-	-	-	603	33,768	25,298	74.9
31	高雄—南竿	-	-	-	-	-	-	-	-	-	-	-	-
32	金門—馬公	-	-	-	-	422	30,384	20,777	68.4	-	-	-	-

資料來源：各國籍航空公司

附註：1. 馬祖機場自91年11月1日起更名為「北竿機場」；南竿機場自92年1月23日起正式營運；恆春機場自93年1月12日起正式營運。

2. 申請自93年1月起增飛之航空公司航線，計有華信航空：臺中—恆春、臺北—恆春；立榮、復興航空：臺北—恆春。

3. 德安航空自94年6月起開始營運國內5條離島定期航線：臺東—綠島、臺東—蘭嶼、馬公—七美、高雄—七美、高雄—望安。

4. 復興及華信航空自96年8月10日起停飛臺北—恆春航線。

5. 立榮航空自96年8月16日起停飛臺北—嘉義航線；100年8月11日起停飛臺北—屏東航線。

6. 復興航空自96年9月1日起停飛臺北—屏東航線。

7. 遠東航空自97年3月1日起退出臺北—臺南及高雄—花蓮航線；立榮航空退出臺北—高雄航線；華信航空停飛臺中—臺東航線。

8. 遠東航空自97年5月13日起停飛；100年4月18日復飛臺北—金門航線及7月22日臺北—馬公航線。

載客率—按航線及航空公司分

至100年12月

華信				德安				總計			
飛行班次 (次)	可售座位數 (位)	載客人數 (人)	載客率 (%)	飛行班次 (次)	可售座位數 (位)	載客人數 (人)	載客率 (%)	飛行班次 (次)	可售座位數 (位)	載客人數 (人)	載客率 (%)
12,315	1,280,760	906,324	70.8	8,774	166,706	133,342	80.0	87,703	7,156,903	5,192,341	72.6
-	-	-	-	-	-	-	-	-	-	-	-
-	-	-	-	-	-	-	-	311	22,392	9,986	44.6
2,057	213,928	154,879	72.4	-	-	-	-	4,769	533,751	390,996	73.3
1,794	186,576	140,013	75.0	-	-	-	-	5,470	402,883	309,816	76.9
-	-	-	-	-	-	-	-	2,115	118,440	78,976	66.7
-	-	-	-	-	-	-	-	-	-	-	-
1,436	149,344	96,440	64.6	-	-	-	-	3,679	470,357	321,345	68.3
-	-	-	-	-	-	-	-	-	-	-	-
-	-	-	-	-	-	-	-	3,649	264,268	175,514	66.4
3,866	402,064	281,375	70.0	-	-	-	-	15,408	1,797,118	1,247,479	69.4
-	-	-	-	-	-	-	-	3,450	193,200	159,404	82.5
-	-	-	-	-	-	-	-	176	9,856	2,434	24.7
2,139	222,456	164,270	73.8	-	-	-	-	13,032	1,162,378	838,444	72.1
305	31,720	19,369	61.1	-	-	-	-	511	46,552	25,164	54.1
-	-	-	-	-	-	-	-	-	-	-	-
-	-	-	-	2,148	40,812	33,270	81.5	2,148	40,812	33,270	81.5
-	-	-	-	4,530	86,070	72,717	84.5	4,530	86,070	72,717	84.5
-	-	-	-	-	-	-	-	1,436	151,606	112,582	74.3
-	-	-	-	-	-	-	-	2,591	145,096	120,436	83.0
-	-	-	-	664	12,616	6,591	52.2	664	12,616	6,591	52.2
-	-	-	-	1,254	23,826	18,469	77.5	1,254	23,826	18,469	77.5
718	74,672	49,978	66.9	-	-	-	-	718	74,672	49,978	66.9
-	-	-	-	-	-	-	-	5,587	560,620	401,867	71.7
-	-	-	-	-	-	-	-	12,570	836,664	665,960	79.6
-	-	-	-	178	3,382	2,295	67.9	178	3,382	2,295	67.9
-	-	-	-	-	-	-	-	1,344	75,264	60,073	79.8
-	-	-	-	-	-	-	-	932	52,192	40,022	76.7
-	-	-	-	-	-	-	-	-	-	-	-
-	-	-	-	-	-	-	-	156	8,736	2,448	28.0
-	-	-	-	-	-	-	-	603	33,768	25,298	74.9
-	-	-	-	-	-	-	-	-	-	-	-
-	-	-	-	-	-	-	-	422	30,384	20,777	68.4

表30 臺閩地區國內航線班機載客率及市場占有率－按航線分

中華民國100年12月

序號	航線	飛行班次 (次)	可售座位數 (位)	載客人數 (人)	載客率 (%)	市場占有率 (%)
	總計	6,677	541,207	337,529	62.4	100.0
1	臺中—臺東	-	-	-	-	-
2	臺中—花蓮	26	1,872	746	39.9	0.2
3	臺中—金門	389	40,888	27,418	67.1	8.1
4	臺中—馬公	242	16,432	12,158	74.0	3.6
5	臺北—北竿	178	9,968	4,138	41.5	1.2
6	臺北—臺中	-	-	-	-	-
7	臺北—臺東	323	40,429	25,271	62.5	7.5
8	臺北—臺南	-	-	-	-	-
9	臺北—花蓮	310	22,320	14,773	66.2	4.4
10	臺北—金門	1,324	161,169	91,954	57.1	27.2
11	臺北—南竿	332	18,592	12,906	69.4	3.8
12	臺北—屏東	-	-	-	-	-
13	臺北—馬公	763	59,024	33,627	57.0	10.0
14	臺北—高雄	44	4,000	1,917	47.9	0.6
15	臺北—嘉義	-	-	-	-	-
16	臺東—綠島	190	3,610	3,048	84.4	0.9
17	臺東—蘭嶼	260	4,940	3,190	64.6	0.9
18	臺南—金門	124	12,194	8,857	72.6	2.6
19	臺南—馬公	186	10,416	7,757	74.5	2.3
20	馬公—七美	62	1,178	843	71.6	0.2
21	高雄—七美	108	2,052	1,531	74.6	0.5
22	高雄—花蓮	62	6,448	5,116	79.3	1.5
23	高雄—金門	459	41,529	30,523	73.5	9.0
24	高雄—馬公	1,013	68,370	41,860	61.2	12.4
25	高雄—望安	16	304	168	55.3	-
26	嘉義—金門	104	5,824	4,279	73.5	1.3
27	嘉義—馬公	62	3,472	2,291	66.0	0.7
28	臺中—恆春	-	-	-	-	-
29	臺北—恆春	4	224	24	10.7	-
30	臺中—南竿	60	3,360	1,803	53.7	0.5
31	高雄—南竿	-	-	-	-	-
32	金門—馬公	36	2,592	1,331	51.4	0.4

資料來源：各國籍航空公司

附註：1. 馬祖機場自91年11月1日起更名為「北竿機場」；南竿機場自92年1月23日起正式營運；恆春機場自93年1月11日起正式營運。

2. 申請自93年1月起增飛之航空公司航線，計有華信航空：臺中—恆春、臺北—恆春；立榮、復興航空：臺北—恆春。

3. 立榮航空申請自93年10月起增飛兩條航線：臺中—南竿、高雄—南竿。

4. 德安航空自94年6月起開始營運國內5條離島定期航線：臺東—綠島、臺東—蘭嶼、馬公—七美、高雄—七美、高雄—望安。

5. 華信航空自96年5月1日起停飛臺北—台中航線。

6. 復興及華信航空自96年8月10日起停飛臺北—恆春航線。

7. 立榮航空自96年8月16日起停飛臺北—嘉義航線；100年8月11日起停飛臺北—屏東航線。

8. 復興航空自96年9月1日起停飛臺北—屏東航線。

9. 遠東航空自97年3月1日起退出臺北—臺南及高雄—花蓮航線；立榮航空退出臺北—高雄航線；華信航空停飛臺中—臺東航線。

10. 遠東航空自97年5月13日起停飛；100年4月18日復飛臺北—金門航線及7月22日臺北—馬公航線。

表31 臺閩地區國內航線班機載客率及市場占有率—按航線分

中華民國100年1月至100年12月

序號	航線	飛行班次 (次)	可售座位數 (位)	載客人數 (人)	載客率 (%)	市場占有率 (%)
	總計	87,703	7,156,903	5,192,341	72.6	100.0
1	臺中—臺東	-	-	-	-	-
2	臺中—花蓮	311	22,392	9,986	44.6	0.2
3	臺中—金門	4,769	533,751	390,996	73.3	7.5
4	臺中—馬公	5,470	402,883	309,816	76.9	6.0
5	臺北—北竿	2,115	118,440	78,976	66.7	1.5
6	臺北—臺中	-	-	-	-	-
7	臺北—臺東	3,679	470,357	321,345	68.3	6.2
8	臺北—臺南	-	-	-	-	-
9	臺北—花蓮	3,649	264,268	175,514	66.4	3.4
10	臺北—金門	15,408	1,797,118	1,247,479	69.4	24.1
11	臺北—南竿	3,450	193,200	159,404	82.5	3.1
12	臺北—屏東	176	9,856	2,434	24.7	-
13	臺北—馬公	13,032	1,162,378	838,444	72.1	16.1
14	臺北—高雄	511	46,552	25,164	54.1	0.5
15	臺北—嘉義	-	-	-	-	-
16	臺東—綠島	2,148	40,812	33,270	81.5	0.6
17	臺東—蘭嶼	4,530	86,070	72,717	84.5	1.4
18	臺南—金門	1,436	151,606	112,582	74.3	2.2
19	臺南—馬公	2,591	145,096	120,436	83.0	2.3
20	馬公—七美	664	12,616	6,591	52.2	0.1
21	高雄—七美	1,254	23,826	18,469	77.5	0.4
22	高雄—花蓮	718	74,672	49,978	66.9	1.0
23	高雄—金門	5,587	560,620	401,867	71.7	7.7
24	高雄—馬公	12,570	836,664	665,960	79.6	12.8
25	高雄—望安	178	3,382	2,295	67.9	-
26	嘉義—金門	1,344	75,264	60,073	79.8	1.2
27	嘉義—馬公	932	52,192	40,022	76.7	0.8
28	臺中—恆春	-	-	-	-	-
29	臺北—恆春	156	8,736	2,448	28.0	-
30	臺中—南竿	603	33,768	25,298	74.9	0.5
31	高雄—南竿	-	-	-	-	-
32	金門—馬公	422	30,384	20,777	68.4	0.4

資料來源：各國籍航空公司

附註：1. 馬祖機場自91年11月1日起更名為「北竿機場」；南竿機場自92年1月23日起正式營運；恆春機場自93年1月11日起正式營運。

2. 申請自93年1月起增飛之航空公司航線，計有華信航空：臺中—恆春、臺北—恆春；立榮、復興航空：臺北—恆春。

3. 立榮航空申請自93年10月起增飛兩條航線：臺中—南竿、高雄—南竿。

4. 德安航空自94年6月起開始營運國內5條離島定期航線：臺東—綠島、臺東—蘭嶼、馬公—七美、高雄—七美、高雄—望安。

5. 華信航空自96年5月1日起停飛臺北—臺中航線。

6. 復興及華信航空自96年8月10日起停飛臺北—恆春航線。

7. 立榮航空自96年8月16日起停飛臺北—嘉義航線；100年8月11日起停飛臺北—屏東航線。

8. 復興航空自96年9月1日起停飛臺北—屏東航線。

9. 遠東航空自97年3月1日起退出臺北—臺南及高雄—花蓮航線；立榮航空退出臺北—高雄航線；華信航空停飛臺中—臺東航線。

10. 遠東航空自97年5月13日起停飛；100年4月18日復飛臺北—金門航線及7月22日臺北—馬公航線。

表32 臺灣地區國際及兩岸定期航線班機載客率-按月別分

中華民國100年

月別	國 際 及 兩 岸 航 線											
	合 計				入 境				出 境			
	飛行班次 (次)	座位總數 (位)	載客人數 (人)	載客率 (%)	飛行班次 (次)	座位總數 (位)	載客人數 (人)	載客率 (%)	飛行班次 (次)	座位總數 (位)	載客人數 (人)	載客率 (%)
總 計	167,506	41,902,474	31,220,036	74.5	83,741	20,949,249	15,559,898	74.3	83,765	20,953,225	15,660,138	74.7
1月	13,743	3,419,083	2,431,345	71.1	6,879	1,711,745	1,221,252	71.3	6,864	1,707,338	1,210,093	70.9
2月	12,758	3,190,021	2,317,884	72.7	6,372	1,592,528	1,101,602	69.2	6,386	1,597,493	1,216,282	76.1
3月	13,484	3,361,921	2,434,024	72.4	6,746	1,682,336	1,224,777	72.8	6,738	1,679,585	1,209,247	72.0
4月	13,381	3,385,792	2,542,705	75.1	6,680	1,689,437	1,274,765	75.5	6,701	1,696,355	1,267,940	74.7
5月	13,619	3,440,817	2,531,979	73.6	6,806	1,720,484	1,239,850	72.1	6,813	1,720,333	1,292,129	75.1
6月	13,614	3,426,032	2,676,263	78.1	6,800	1,711,432	1,313,803	76.8	6,814	1,714,600	1,362,460	79.5
7月	14,454	3,634,707	2,927,464	80.5	7,226	1,816,866	1,457,341	80.2	7,228	1,817,841	1,470,123	80.9
8月	14,484	3,620,844	2,893,917	79.9	7,252	1,813,330	1,447,669	79.8	7,232	1,807,514	1,446,248	80.0
9月	13,959	3,499,037	2,525,878	72.2	6,972	1,748,131	1,277,836	73.1	6,987	1,750,906	1,248,042	71.3
10月	14,330	3,606,408	2,637,934	73.1	7,165	1,802,522	1,313,504	72.9	7,165	1,803,886	1,324,430	73.4
11月	14,510	3,578,601	2,609,635	72.9	7,258	1,790,455	1,319,113	73.7	7,252	1,788,146	1,290,522	72.2
12月	15,170	3,739,211	2,691,008	72.0	7,585	1,869,983	1,368,386	73.2	7,585	1,869,228	1,322,622	70.8

資料來源：本局高雄國際航空站、臺北國際航空站、臺中航空站、臺東航空站及桃園國際機場股份有限公司

附註：1. 入境、出境之載客人數均包括過境旅客，並以進出臺灣地區國際機場之末站及首站為基準。

2. 自99年11月1日起本表統計範圍包含以定期班機管理之包機。

3. 99年11月1日以前臺北松山機場及臺中機場以定期班機管理之包機，相關航線載客率請參考當期月報表71及表72。

月別	國 際 航 線 (含 港 澳)											
	合 計				入 境				出 境			
	飛行班次 (次)	座位總數 (位)	載客人數 (人)	載客率 (%)	飛行班次 (次)	座位總數 (位)	載客人數 (人)	載客率 (%)	飛行班次 (次)	座位總數 (位)	載客人數 (人)	載客率 (%)
總 計	126,801	32,644,842	24,116,870	73.9	63,391	16,321,157	12,013,925	73.6	63,410	16,323,685	12,102,945	74.1
1月	10,573	2,702,096	1,962,670	72.6	5,278	1,349,306	964,804	71.5	5,295	1,352,790	997,866	73.8
2月	9,696	2,488,506	1,835,590	73.8	4,856	1,245,584	893,123	71.7	4,840	1,242,922	942,467	75.8
3月	10,309	2,635,237	1,861,014	70.6	5,160	1,319,359	935,117	70.9	5,149	1,315,878	925,897	70.4
4月	10,242	2,646,335	1,908,579	72.1	5,110	1,319,578	958,079	72.6	5,132	1,326,757	950,500	71.6
5月	10,407	2,687,929	1,928,275	71.7	5,202	1,344,246	944,944	70.3	5,205	1,343,683	983,331	73.2
6月	10,512	2,707,620	2,116,966	78.2	5,251	1,352,758	1,039,141	76.8	5,261	1,354,862	1,077,825	79.6
7月	11,191	2,874,227	2,292,700	79.8	5,593	1,436,295	1,134,371	79.0	5,598	1,437,932	1,158,329	80.6
8月	11,257	2,869,790	2,274,921	79.3	5,639	1,437,946	1,144,479	79.6	5,618	1,431,844	1,130,442	79.0
9月	10,567	2,731,009	1,956,915	71.7	5,278	1,364,521	983,778	72.1	5,289	1,366,488	973,137	71.2
10月	10,816	2,807,971	2,020,143	71.9	5,405	1,402,768	1,009,034	71.9	5,411	1,405,203	1,011,109	72.0
11月	10,395	2,685,585	1,916,453	71.4	5,201	1,344,176	965,572	71.8	5,194	1,341,409	950,881	70.9
12月	10,836	2,808,537	2,042,644	72.7	5,418	1,404,620	1,041,483	74.1	5,418	1,403,917	1,001,161	71.3

月別	兩 岸 航 線											
	合 計				入 境				出 境			
	飛行班次 (次)	座位總數 (位)	載客人數 (人)	載客率 (%)	飛行班次 (次)	座位總數 (位)	載客人數 (人)	載客率 (%)	飛行班次 (次)	座位總數 (位)	載客人數 (人)	載客率 (%)
總 計	40,705	9,257,632	7,103,166	76.7	20,350	4,628,092	3,545,973	76.6	20,355	4,629,540	3,557,193	76.8
1月	3,170	716,987	468,675	65.4	1,601	362,439	256,448	70.8	1,569	354,548	212,227	59.9
2月	3,062	701,515	482,294	68.8	1,516	346,944	208,479	60.1	1,546	354,571	273,815	77.2
3月	3,175	726,684	573,010	78.9	1,586	362,977	289,660	79.8	1,589	363,707	283,350	77.9
4月	3,139	739,457	634,126	85.8	1,570	369,859	316,686	85.6	1,569	369,598	317,440	85.9
5月	3,212	752,888	603,704	80.2	1,604	376,238	294,906	78.4	1,608	376,650	308,798	82.0
6月	3,102	718,412	559,297	77.9	1,549	358,674	274,662	76.6	1,553	359,738	284,635	79.1
7月	3,263	760,480	634,764	83.5	1,633	380,571	322,970	84.9	1,630	379,909	311,794	82.1
8月	3,227	751,054	618,996	82.4	1,613	375,384	303,190	80.8	1,614	375,670	315,806	84.1
9月	3,392	768,028	568,963	74.1	1,694	383,610	294,058	76.7	1,698	384,418	274,905	71.5
10月	3,514	798,437	617,791	77.4	1,760	399,754	304,470	76.2	1,754	398,683	313,321	78.6
11月	4,115	893,016	693,182	77.6	2,057	446,279	353,541	79.2	2,058	446,737	339,641	76.0
12月	4,334	930,674	648,364	69.7	2,167	465,363	326,903	70.2	2,167	465,311	321,461	69.1

表32-1 臺灣地區桃園國際機場國際及兩岸定期航線班機載客率—按月別分

中華民國100年

月別	國 際 及 兩 岸 航 線											
	合 計				入 境				出 境			
	飛行班次 (次)	座位總數 (位)	載客人數 (人)	載客率 (%)	飛行班次 (次)	座位總數 (位)	載客人數 (人)	載客率 (%)	飛行班次 (次)	座位總數 (位)	載客人數 (人)	載客率 (%)
總 計	132,407	34,598,021	25,837,360	74.7	66,196	17,297,601	12,865,711	74.4	66,211	17,300,420	12,971,649	75.0
1月	10,839	2,814,235	2,022,792	71.9	5,427	1,409,200	1,011,443	71.8	5,412	1,405,035	1,011,349	72.0
2月	10,135	2,643,584	1,926,107	72.9	5,061	1,319,357	920,270	69.8	5,074	1,324,227	1,005,837	76.0
3月	10,660	2,772,221	2,022,766	73.0	5,333	1,387,092	1,014,635	73.1	5,327	1,385,129	1,008,131	72.8
4月	10,558	2,796,680	2,110,114	75.5	5,267	1,394,822	1,057,354	75.8	5,291	1,401,858	1,052,760	75.1
5月	10,733	2,841,053	2,089,743	73.6	5,366	1,420,985	1,025,068	72.1	5,367	1,420,068	1,064,675	75.0
6月	10,796	2,841,086	2,225,385	78.3	5,392	1,419,122	1,090,339	76.8	5,404	1,421,964	1,135,046	79.8
7月	11,423	3,006,273	2,410,975	80.2	5,710	1,502,665	1,197,329	79.7	5,713	1,503,608	1,213,646	80.7
8月	11,474	2,993,826	2,386,409	79.7	5,749	1,500,108	1,192,016	79.5	5,725	1,493,718	1,194,393	80.0
9月	11,029	2,885,493	2,082,648	72.2	5,508	1,441,595	1,051,441	72.9	5,521	1,443,898	1,031,207	71.4
10月	11,367	2,982,190	2,183,619	73.2	5,682	1,490,152	1,088,373	73.0	5,685	1,492,038	1,095,246	73.4
11月	11,412	2,938,718	2,143,487	72.9	5,710	1,470,730	1,082,414	73.6	5,702	1,467,988	1,061,073	72.3
12月	11,981	3,082,662	2,233,315	72.4	5,991	1,541,773	1,135,029	73.6	5,990	1,540,889	1,098,286	71.3

資料來源：桃園國際機場股份有限公司

附註：1. 入境、出境之載客人數均包括過境旅客。

2. 載客人數以進出臺灣桃園國際機場之末站及首站為基準。

月別	國 際 航 線 (含 港 澳)											
	合 計				入 境				出 境			
	飛行班次 (次)	座位總數 (位)	載客人數 (人)	載客率 (%)	飛行班次 (次)	座位總數 (位)	載客人數 (人)	載客率 (%)	飛行班次 (次)	座位總數 (位)	載客人數 (人)	載客率 (%)
總 計	104,094	27,782,202	20,584,355	74.1	52,036	13,889,421	10,245,989	73.8	52,058	13,892,781	10,338,366	74.4
1月	8,628	2,290,796	1,677,004	73.2	4,305	1,143,456	821,941	71.9	4,323	1,147,340	855,063	74.5
2月	7,975	2,123,819	1,563,803	73.6	3,994	1,063,089	763,410	71.8	3,981	1,060,730	800,393	75.5
3月	8,480	2,245,398	1,602,809	71.4	4,244	1,123,968	802,464	71.4	4,236	1,121,430	800,345	71.4
4月	8,393	2,249,782	1,638,781	72.8	4,185	1,121,413	822,075	73.3	4,208	1,128,369	816,706	72.4
5月	8,510	2,284,836	1,645,349	72.0	4,254	1,142,725	808,100	70.7	4,256	1,142,111	837,249	73.3
6月	8,647	2,312,055	1,812,639	78.4	4,318	1,154,847	888,187	76.9	4,329	1,157,208	924,452	79.9
7月	9,185	2,447,996	1,945,025	79.5	4,590	1,223,202	959,999	78.5	4,595	1,224,794	985,026	80.4
8月	9,246	2,440,352	1,928,914	79.0	4,635	1,223,371	968,837	79.2	4,611	1,216,981	960,077	78.9
9月	8,635	2,314,740	1,657,540	71.6	4,312	1,156,466	832,247	72.0	4,323	1,158,274	825,293	71.3
10月	8,881	2,385,503	1,722,118	72.2	4,437	1,191,404	860,649	72.2	4,444	1,194,099	861,469	72.1
11月	8,558	2,287,347	1,636,782	71.6	4,283	1,145,165	824,253	72.0	4,275	1,142,182	812,529	71.1
12月	8,956	2,399,578	1,753,591	73.1	4,479	1,200,315	893,827	74.5	4,477	1,199,263	859,764	71.7

月別	兩 岸 航 線											
	合 計				入 境				出 境			
	飛行班次 (次)	座位總數 (位)	載客人數 (人)	載客率 (%)	飛行班次 (次)	座位總數 (位)	載客人數 (人)	載客率 (%)	飛行班次 (次)	座位總數 (位)	載客人數 (人)	載客率 (%)
總 計	28,313	6,815,819	5,253,005	77.1	14,160	3,408,180	2,619,722	76.9	14,153	3,407,639	2,633,283	77.3
1月	2,211	523,439	345,788	66.1	1,122	265,744	189,502	71.3	1,089	257,695	156,286	60.6
2月	2,160	519,765	362,304	69.7	1,067	256,268	156,860	61.2	1,093	263,497	205,444	78.0
3月	2,180	526,823	419,957	79.7	1,089	263,124	212,171	80.6	1,091	263,699	207,786	78.8
4月	2,165	546,898	471,333	86.2	1,082	273,409	235,279	86.1	1,083	273,489	236,054	86.3
5月	2,223	556,217	444,394	79.9	1,112	278,260	216,968	78.0	1,111	277,957	227,426	81.8
6月	2,149	529,031	412,746	78.0	1,074	264,275	202,152	76.5	1,075	264,756	210,594	79.5
7月	2,238	558,277	465,950	83.5	1,120	279,463	237,330	84.9	1,118	278,814	228,620	82.0
8月	2,228	553,474	457,495	82.7	1,114	276,737	223,179	80.6	1,114	276,737	234,316	84.7
9月	2,394	570,753	425,108	74.5	1,196	285,129	219,194	76.9	1,198	285,624	205,914	72.1
10月	2,486	596,687	461,501	77.3	1,245	298,748	227,724	76.2	1,241	297,939	233,777	78.5
11月	2,854	651,371	506,705	77.8	1,427	325,565	258,161	79.3	1,427	325,806	248,544	76.3
12月	3,025	683,084	479,724	70.2	1,512	341,458	241,202	70.6	1,513	341,626	238,522	69.8

表32-2 臺灣地區高雄國際機場國際及兩岸定期航線班機載客率－按月別分

中華民國100年

月別	國 際 及 兩 岸 航 線											
	合 計				入 境				出 境			
	飛行班次 (次)	座位總數 (位)	載客人數 (人)	載客率 (%)	飛行班次 (次)	座位總數 (位)	載客人數 (人)	載客率 (%)	飛行班次 (次)	座位總數 (位)	載客人數 (人)	載客率 (%)
總 計	20,156	4,090,777	2,832,404	69.2	10,077	2,045,398	1,419,796	69.4	10,079	2,045,379	1,412,608	69.1
1月	1,660	333,042	207,922	62.4	830	166,642	108,190	64.9	830	166,400	99,732	59.9
2月	1,487	298,954	207,398	69.4	745	149,785	94,128	62.8	742	149,169	113,270	75.9
3月	1,599	323,075	210,821	65.3	799	161,462	107,243	66.4	800	161,613	103,578	64.1
4月	1,642	333,939	239,245	71.6	822	166,966	120,886	72.4	820	166,973	118,359	70.9
5月	1,683	339,217	235,097	69.3	841	169,583	114,828	67.7	842	169,634	120,269	70.9
6月	1,680	338,651	252,090	74.4	840	169,382	125,156	73.9	840	169,269	126,934	75.0
7月	1,789	361,058	291,514	80.7	895	180,584	146,303	81.0	894	180,474	145,211	80.5
8月	1,754	353,486	272,913	77.2	875	176,547	138,893	78.7	879	176,939	134,020	75.7
9月	1,700	347,326	228,992	65.9	849	173,427	117,317	67.6	851	173,899	111,675	64.2
10月	1,696	350,948	230,890	65.8	849	175,683	115,339	65.7	847	175,265	115,551	65.9
11月	1,694	348,934	226,509	64.9	847	174,411	114,931	65.9	847	174,523	111,578	63.9
12月	1,772	362,147	229,013	63.2	885	180,926	116,582	64.4	887	181,221	112,431	62.0

資料來源：本局高雄國際航空站

附註：1. 入境、出境之載客人數均包括過境旅客。

2. 載客人數以進出高雄國際機場之末站及首站為基準。

月別	國 際 航 線 (含 港 澳)											
	合 計				入 境				出 境			
	飛行班次 (次)	座位總數 (位)	載客人數 (人)	載客率 (%)	飛行班次 (次)	座位總數 (位)	載客人數 (人)	載客率 (%)	飛行班次 (次)	座位總數 (位)	載客人數 (人)	載客率 (%)
總 計	17,083	3,433,948	2,364,439	68.9	8,541	1,716,951	1,187,610	69.2	8,542	1,716,997	1,176,829	68.5
1月	1,449	285,316	181,071	63.5	725	142,858	93,344	65.3	724	142,458	87,727	61.6
2月	1,274	250,895	176,795	70.5	638	125,599	80,839	64.4	636	125,296	95,956	76.6
3月	1,360	270,842	173,214	64.0	680	135,423	88,657	65.5	680	135,419	84,557	62.4
4月	1,409	285,018	198,893	69.8	705	142,428	100,751	70.7	704	142,590	98,142	68.8
5月	1,449	289,205	196,227	67.9	724	144,577	95,843	66.3	725	144,628	100,384	69.4
6月	1,445	288,765	215,707	74.7	723	144,511	107,457	74.4	722	144,254	108,250	75.0
7月	1,550	310,327	249,707	80.5	775	155,141	125,422	80.8	775	155,186	124,285	80.1
8月	1,515	303,454	233,701	77.0	756	151,583	119,598	78.9	759	151,871	114,103	75.1
9月	1,452	294,349	192,674	65.5	726	147,095	98,537	67.0	726	147,254	94,137	63.9
10月	1,439	296,484	191,188	64.5	720	148,372	95,846	64.6	719	148,112	95,342	64.4
11月	1,357	276,318	173,616	62.8	678	138,051	88,178	63.9	679	138,267	85,438	61.8
12月	1,384	282,975	181,646	64.2	691	141,313	93,138	65.9	693	141,662	88,508	62.5

月別	兩 岸 航 線											
	合 計				入 境				出 境			
	飛行班次 (次)	座位總數 (位)	載客人數 (人)	載客率 (%)	飛行班次 (次)	座位總數 (位)	載客人數 (人)	載客率 (%)	飛行班次 (次)	座位總數 (位)	載客人數 (人)	載客率 (%)
總 計	3,073	656,829	467,965	71.2	1,536	328,447	232,186	70.7	1,537	328,382	235,779	71.8
1月	211	47,726	26,851	56.3	105	23,784	14,846	62.4	106	23,942	12,005	50.1
2月	213	48,059	30,603	63.7	107	24,186	13,289	54.9	106	23,873	17,314	72.5
3月	239	52,233	37,607	72.0	119	26,039	18,586	71.4	120	26,194	19,021	72.6
4月	233	48,921	40,352	82.5	117	24,538	20,135	82.1	116	24,383	20,217	82.9
5月	234	50,012	38,870	77.7	117	25,006	18,985	75.9	117	25,006	19,885	79.5
6月	235	49,886	36,383	72.9	117	24,871	17,699	71.2	118	25,015	18,684	74.7
7月	239	50,731	41,807	82.4	120	25,443	20,881	82.1	119	25,288	20,926	82.8
8月	239	50,032	39,212	78.4	119	24,964	19,295	77.3	120	25,068	19,917	79.5
9月	248	52,977	36,318	68.6	123	26,332	18,780	71.3	125	26,645	17,538	65.8
10月	257	54,464	39,702	72.9	129	27,311	19,493	71.4	128	27,153	20,209	74.4
11月	337	72,616	52,893	72.8	169	36,360	26,753	73.6	168	36,256	26,140	72.1
12月	388	79,172	47,367	59.8	194	39,613	23,444	59.2	194	39,559	23,923	60.5

表32-3 臺灣地區臺北松山機場國際及兩岸定期航線班機載客率—按月別分

中華民國100年

月別	國 際 及 兩 岸 航 線											
	合 計				入 境				出 境			
	飛行班次 (次)	座位總數 (位)	載客人數 (人)	載客率 (%)	飛行班次 (次)	座位總數 (位)	載客人數 (人)	載客率 (%)	飛行班次 (次)	座位總數 (位)	載客人數 (人)	載客率 (%)
總 計	12,931	2,922,609	2,333,963	79.9	6,466	1,461,427	1,165,661	79.8	6,465	1,461,182	1,168,302	80.0
1月	1,098	250,178	187,941	75.1	549	125,089	94,584	75.6	549	125,089	93,357	74.6
2月	1,001	227,430	170,724	75.1	501	113,715	81,481	71.7	500	113,715	89,243	78.5
3月	1,077	244,373	183,303	75.0	540	122,656	94,043	76.7	537	121,717	89,260	73.3
4月	1,034	233,699	174,695	74.8	517	116,819	87,145	74.6	517	116,880	87,550	74.9
5月	1,055	238,966	189,321	79.2	527	119,386	91,421	76.6	528	119,580	97,900	81.9
6月	1,000	226,585	183,910	81.2	499	113,073	91,062	80.5	501	113,512	92,848	81.8
7月	1,074	242,998	204,451	84.1	537	121,499	103,115	84.9	537	121,499	101,336	83.4
8月	1,108	251,818	217,979	86.6	554	125,909	108,391	86.1	554	125,909	109,588	87.0
9月	1,078	243,938	198,953	81.6	539	121,969	101,047	82.8	539	121,969	97,906	80.3
10月	1,114	251,102	206,769	82.3	557	125,551	101,699	81.0	557	125,551	105,070	83.7
11月	1,138	253,668	211,859	83.5	569	126,834	107,556	84.8	569	126,834	104,303	82.2
12月	1,154	257,854	204,058	79.1	577	128,927	104,117	80.8	577	128,927	99,941	77.5

資料來源：本局臺北國際航空站

附註：1. 自99年11月1日起以定期班機管理之包機，改列本國際及兩岸定期航線班機載客率統計表。

2. 99年11月1日以前以定期班機管理之包機，相關航線載客率請參考當期月報表71及表72。

月別	國 際 航 線 (含 港 澳)											
	合 計				入 境				出 境			
	飛行班次 (次)	座位總數 (位)	載客人數 (人)	載客率 (%)	飛行班次 (次)	座位總數 (位)	載客人數 (人)	載客率 (%)	飛行班次 (次)	座位總數 (位)	載客人數 (人)	載客率 (%)
總 計	5,624	1,428,692	1,168,076	81.8	2,814	714,785	580,326	81.2	2,810	713,907	587,750	82.3
1月	496	125,984	104,595	83.0	248	62,992	49,519	78.6	248	62,992	55,076	87.4
2月	447	113,792	94,992	83.5	224	56,896	48,874	85.9	223	56,896	46,118	81.1
3月	469	118,997	84,991	71.4	236	59,968	43,996	73.4	233	59,029	40,995	69.4
4月	440	111,535	70,905	63.6	220	55,737	35,253	63.2	220	55,798	35,652	63.9
5月	448	113,888	86,699	76.1	224	56,944	41,001	72.0	224	56,944	45,698	80.3
6月	420	106,800	88,620	83.0	210	53,400	43,497	81.5	210	53,400	45,123	84.5
7月	456	115,904	97,968	84.5	228	57,952	48,950	84.5	228	57,952	49,018	84.6
8月	496	125,984	112,306	89.1	248	62,992	56,044	89.0	248	62,992	56,262	89.3
9月	480	121,920	106,701	87.5	240	60,960	52,994	86.9	240	60,960	53,707	88.1
10月	496	125,984	106,837	84.8	248	62,992	52,539	83.4	248	62,992	54,298	86.2
11月	480	121,920	106,055	87.0	240	60,960	53,141	87.2	240	60,960	52,914	86.8
12月	496	125,984	107,407	85.3	248	62,992	54,518	86.5	248	62,992	52,889	84.0

月別	兩 岸 航 線											
	合 計				入 境				出 境			
	飛行班次 (次)	座位總數 (位)	載客人數 (人)	載客率 (%)	飛行班次 (次)	座位總數 (位)	載客人數 (人)	載客率 (%)	飛行班次 (次)	座位總數 (位)	載客人數 (人)	載客率 (%)
總 計	7,307	1,493,917	1,165,887	78.0	3,652	746,642	585,335	78.4	3,655	747,275	580,552	77.7
1月	602	124,194	83,346	67.1	301	62,097	45,065	72.6	301	62,097	38,281	61.6
2月	554	113,638	75,732	66.6	277	56,819	32,607	57.4	277	56,819	43,125	75.9
3月	608	125,376	98,312	78.4	304	62,688	50,047	79.8	304	62,688	48,265	77.0
4月	594	122,164	103,790	85.0	297	61,082	51,892	85.0	297	61,082	51,898	85.0
5月	607	125,078	102,622	82.0	303	62,442	50,420	80.7	304	62,636	52,202	83.3
6月	580	119,785	95,290	79.6	289	59,673	47,565	79.7	291	60,112	47,725	79.4
7月	618	127,094	106,483	83.8	309	63,547	54,165	85.2	309	63,547	52,318	82.3
8月	612	125,834	105,673	84.0	306	62,917	52,347	83.2	306	62,917	53,326	84.8
9月	598	122,018	92,252	75.6	299	61,009	48,053	78.8	299	61,009	44,199	72.4
10月	618	125,118	99,932	79.9	309	62,559	49,160	78.6	309	62,559	50,772	81.2
11月	658	131,748	105,804	80.3	329	65,874	54,415	82.6	329	65,874	51,389	78.0
12月	658	131,870	96,651	73.3	329	65,935	49,599	75.2	329	65,935	47,052	71.4

表32-4 臺灣地區臺中機場國際及兩岸定期航線班機載客率—按月別分

中華民國100年

月別	國 際 及 兩 岸 航 線											
	合 計				入 境				出 境			
	飛行班次 (次)	座位總數 (位)	載客人數 (人)	載客率 (%)	飛行班次 (次)	座位總數 (位)	載客人數 (人)	載客率 (%)	飛行班次 (次)	座位總數 (位)	載客人數 (人)	載客率 (%)
總 計	1,995	288,290	214,396	74.4	994	143,512	107,809	75.1	1,001	144,778	106,587	73.6
1月	146	21,628	12,690	58.7	73	10,814	7,035	65.1	73	10,814	5,655	52.3
2月	135	20,053	13,655	68.1	65	9,671	5,723	59.2	70	10,382	7,932	76.4
3月	148	22,252	17,134	77.0	74	11,126	8,856	79.6	74	11,126	8,278	74.4
4月	147	21,474	18,651	86.9	74	10,830	9,380	86.6	73	10,644	9,271	87.1
5月	148	21,581	17,818	82.6	72	10,530	8,533	81.0	76	11,051	9,285	84.0
6月	138	19,710	14,878	75.5	69	9,855	7,246	73.5	69	9,855	7,632	77.4
7月	168	24,378	20,524	84.2	84	12,118	10,594	87.4	84	12,260	9,930	81.0
8月	148	21,714	16,616	76.5	74	10,766	8,369	77.7	74	10,948	8,247	75.3
9月	152	22,280	15,285	68.6	76	11,140	8,031	72.1	76	11,140	7,254	65.1
10月	153	22,168	16,656	75.1	77	11,136	8,093	72.7	76	11,032	8,563	77.6
11月	258	35,956	26,777	74.5	129	17,978	13,797	76.7	129	17,978	12,980	72.2
12月	254	35,096	23,712	67.6	127	17,548	12,152	69.3	127	17,548	11,560	65.9

資料來源：本局臺中航空站

附註：1. 自99年11月1日起以定期班機管理之包機，改列本國際及兩岸定期航線班機載客率統計表。

2. 99年11月1日以前以定期班機管理之包機，相關航線載客率請參考當期月報表71及表72。

月別	國 際 航 線 (含 港 澳)											
	合 計				入 境				出 境			
	飛行班次 (次)	座位總數 (位)	載客人數 (人)	載客率 (%)	飛行班次 (次)	座位總數 (位)	載客人數 (人)	載客率 (%)	飛行班次 (次)	座位總數 (位)	載客人數 (人)	載客率 (%)
總 計	-	-	-	-	-	-	-	-	-	-	-	-
1月	-	-	-	-	-	-	-	-	-	-	-	-
2月	-	-	-	-	-	-	-	-	-	-	-	-
3月	-	-	-	-	-	-	-	-	-	-	-	-
4月	-	-	-	-	-	-	-	-	-	-	-	-
5月	-	-	-	-	-	-	-	-	-	-	-	-
6月	-	-	-	-	-	-	-	-	-	-	-	-
7月	-	-	-	-	-	-	-	-	-	-	-	-
8月	-	-	-	-	-	-	-	-	-	-	-	-
9月	-	-	-	-	-	-	-	-	-	-	-	-
10月	-	-	-	-	-	-	-	-	-	-	-	-
11月	-	-	-	-	-	-	-	-	-	-	-	-
12月	-	-	-	-	-	-	-	-	-	-	-	-

月別	兩 岸 航 線											
	合 計				入 境				出 境			
	飛行班次 (次)	座位總數 (位)	載客人數 (人)	載客率 (%)	飛行班次 (次)	座位總數 (位)	載客人數 (人)	載客率 (%)	飛行班次 (次)	座位總數 (位)	載客人數 (人)	載客率 (%)
總 計	1,995	288,290	214,396	74.4	994	143,512	107,809	75.1	1,001	144,778	106,587	73.6
1月	146	21,628	12,690	58.7	73	10,814	7,035	65.1	73	10,814	5,655	52.3
2月	135	20,053	13,655	68.1	65	9,671	5,723	59.2	70	10,382	7,932	76.4
3月	148	22,252	17,134	77.0	74	11,126	8,856	79.6	74	11,126	8,278	74.4
4月	147	21,474	18,651	86.9	74	10,830	9,380	86.6	73	10,644	9,271	87.1
5月	148	21,581	17,818	82.6	72	10,530	8,533	81.0	76	11,051	9,285	84.0
6月	138	19,710	14,878	75.5	69	9,855	7,246	73.5	69	9,855	7,632	77.4
7月	168	24,378	20,524	84.2	84	12,118	10,594	87.4	84	12,260	9,930	81.0
8月	148	21,714	16,616	76.5	74	10,766	8,369	77.7	74	10,948	8,247	75.3
9月	152	22,280	15,285	68.6	76	11,140	8,031	72.1	76	11,140	7,254	65.1
10月	153	22,168	16,656	75.1	77	11,136	8,093	72.7	76	11,032	8,563	77.6
11月	258	35,956	26,777	74.5	129	17,978	13,797	76.7	129	17,978	12,980	72.2
12月	254	35,096	23,712	67.6	127	17,548	12,152	69.3	127	17,548	11,560	65.9

表32-5 臺灣地區臺東機場國際及兩岸定期航線班機載客率—按月別分

中華民國100年

月別	國 際 及 兩 岸 航 線											
	合 計				入 境				出 境			
	飛行班次 (次)	座位總數 (位)	載客人數 (人)	載客率 (%)	飛行班次 (次)	座位總數 (位)	載客人數 (人)	載客率 (%)	飛行班次 (次)	座位總數 (位)	載客人數 (人)	載客率 (%)
總 計	17	2,777	1,913	68.9	8	1,311	921	70.3	9	1,466	992	67.7
1月	-	-	-	-	-	-	-	-	-	-	-	-
2月	-	-	-	-	-	-	-	-	-	-	-	-
3月	-	-	-	-	-	-	-	-	-	-	-	-
4月	-	-	-	-	-	-	-	-	-	-	-	-
5月	-	-	-	-	-	-	-	-	-	-	-	-
6月	-	-	-	-	-	-	-	-	-	-	-	-
7月	-	-	-	-	-	-	-	-	-	-	-	-
8月	-	-	-	-	-	-	-	-	-	-	-	-
9月	-	-	-	-	-	-	-	-	-	-	-	-
10月	-	-	-	-	-	-	-	-	-	-	-	-
11月	8	1,325	1,003	75.7	3	502	415	82.7	5	823	588	71.4
12月	9	1,452	910	62.7	5	809	506	62.5	4	643	404	62.8

資料來源：本局臺東航空站

月別	國 際 航 線 (含 港 澳)											
	合 計				入 境				出 境			
	飛行班次 (次)	座位總數 (位)	載客人數 (人)	載客率 (%)	飛行班次 (次)	座位總數 (位)	載客人數 (人)	載客率 (%)	飛行班次 (次)	座位總數 (位)	載客人數 (人)	載客率 (%)
總 計	-	-	-	-	-	-	-	-	-	-	-	-
1月	-	-	-	-	-	-	-	-	-	-	-	-
2月	-	-	-	-	-	-	-	-	-	-	-	-
3月	-	-	-	-	-	-	-	-	-	-	-	-
4月	-	-	-	-	-	-	-	-	-	-	-	-
5月	-	-	-	-	-	-	-	-	-	-	-	-
6月	-	-	-	-	-	-	-	-	-	-	-	-
7月	-	-	-	-	-	-	-	-	-	-	-	-
8月	-	-	-	-	-	-	-	-	-	-	-	-
9月	-	-	-	-	-	-	-	-	-	-	-	-
10月	-	-	-	-	-	-	-	-	-	-	-	-
11月	-	-	-	-	-	-	-	-	-	-	-	-
12月	-	-	-	-	-	-	-	-	-	-	-	-

月別	兩 岸 航 線											
	合 計				入 境				出 境			
	飛行班次 (次)	座位總數 (位)	載客人數 (人)	載客率 (%)	飛行班次 (次)	座位總數 (位)	載客人數 (人)	載客率 (%)	飛行班次 (次)	座位總數 (位)	載客人數 (人)	載客率 (%)
總 計	17	2,777	1,913	68.9	8	1,311	921	70.3	9	1,466	992	67.7
1月	-	-	-	-	-	-	-	-	-	-	-	-
2月	-	-	-	-	-	-	-	-	-	-	-	-
3月	-	-	-	-	-	-	-	-	-	-	-	-
4月	-	-	-	-	-	-	-	-	-	-	-	-
5月	-	-	-	-	-	-	-	-	-	-	-	-
6月	-	-	-	-	-	-	-	-	-	-	-	-
7月	-	-	-	-	-	-	-	-	-	-	-	-
8月	-	-	-	-	-	-	-	-	-	-	-	-
9月	-	-	-	-	-	-	-	-	-	-	-	-
10月	-	-	-	-	-	-	-	-	-	-	-	-
11月	8	1,325	1,003	75.7	3	502	415	82.7	5	823	588	71.4
12月	9	1,452	910	62.7	5	809	506	62.5	4	643	404	62.8

表33 臺灣地區各機場國際及兩岸定期航線班機載客率－按航線分

中華民國100年12月

序號	航線	合 計				入 境				出 境			
		飛行班次 (次)	座位總數 (位)	載客人數 (人)	載客率 (%)	飛行班次 (次)	座位總數 (位)	載客人數 (人)	載客率 (%)	飛行班次 (次)	座位總數 (位)	載客人數 (人)	載客率 (%)
	總計	15,170	3,739,211	2,691,008	72.0	7,585	1,869,983	1,368,386	73.2	7,585	1,869,228	1,322,622	70.8
	國際航線(含港澳)	10,836	2,808,537	2,042,644	72.7	5,418	1,404,620	1,041,483	74.1	5,418	1,403,917	1,001,161	71.3
1	大阪	418	109,074	84,833	77.8	209	54,495	45,648	83.8	209	54,579	39,185	71.8
2	仁川	471	126,674	100,671	79.5	236	63,416	49,962	78.8	235	63,258	50,709	80.2
3	巴黎	26	8,308	6,845	82.4	13	4,154	3,702	89.1	13	4,154	3,143	75.7
4	仙台	18	4,658	3,248	69.7	9	2,329	1,691	72.6	9	2,329	1,557	66.9
5	布理司班	43	12,361	9,603	77.7	22	6,337	5,687	89.7	21	6,024	3,916	65.0
6	札幌	124	34,196	28,358	82.9	62	17,098	14,177	82.9	62	17,098	14,181	82.9
7	吉隆坡	256	79,488	67,367	84.8	128	39,744	32,650	82.2	128	39,744	34,717	87.4
8	名古屋	222	52,625	34,852	66.2	112	26,548	17,343	65.3	110	26,077	17,509	67.1
9	安克拉治	18	5,724	4,833	84.4	18	5,724	4,833	84.4	-	-	-	-
10	西雅圖	42	15,624	12,261	78.5	21	7,812	6,937	88.8	21	7,812	5,324	68.2
11	亞庇	124	20,088	16,888	84.1	62	10,044	8,408	83.7	62	10,044	8,480	84.4
12	帛琉	52	8,304	5,702	68.7	26	4,152	2,899	69.8	26	4,152	2,803	67.5
13	東京羽田	496	125,984	107,407	85.3	248	62,992	54,518	86.5	248	62,992	52,889	84.0
14	東京成田	715	186,665	131,735	70.6	359	93,525	72,735	77.8	356	93,140	59,000	63.3
15	河內	259	51,246	28,651	55.9	129	25,505	13,836	54.2	130	25,741	14,815	57.6
16	法蘭克福	44	12,144	7,718	63.6	22	6,072	4,529	74.6	22	6,072	3,189	52.5
17	泗水	19	4,600	3,915	85.1	10	2,332	2,032	87.1	9	2,268	1,883	83.0
18	金邊	90	13,362	10,336	77.4	45	6,681	5,361	80.2	45	6,681	4,975	74.5
19	洛杉磯	292	102,525	77,391	75.5	146	51,322	41,880	81.6	146	51,203	35,511	69.4
20	胡志明市	338	84,480	60,395	71.5	169	42,240	29,360	69.5	169	42,240	31,035	73.5
21	香港	2,908	841,585	603,772	71.7	1,456	421,695	305,470	72.4	1,452	419,890	298,302	71.0
22	桃園→高雄接駁線	123	19,674	10,888	55.3	61	9,764	5,111	52.3	62	9,910	5,777	58.3
23	琉球	99	16,309	12,436	76.3	50	8,353	6,713	80.4	49	7,956	5,723	71.9
24	紐約	18	5,724	3,552	62.1	-	-	-	-	18	5,724	3,552	62.1
25	釜山	104	16,698	11,392	68.2	52	8,349	5,832	69.9	52	8,349	5,560	66.6
26	馬尼拉	345	69,414	53,207	76.7	173	34,785	22,619	65.0	172	34,629	30,588	88.3
27	高雄→桃園接駁線	123	19,434	10,798	55.6	62	9,796	5,712	58.3	61	9,638	5,086	52.8
28	曼谷	434	138,329	65,972	47.7	216	68,803	29,844	43.4	218	69,526	36,128	52.0
29	清邁	16	2,576	1,388	53.9	8	1,288	629	48.8	8	1,288	759	58.9
30	雪梨	43	13,459	9,192	68.3	22	6,886	5,903	85.7	21	6,573	3,289	50.0
31	普吉島	15	2,436	1,650	67.7	7	1,136	780	68.7	8	1,300	870	66.9
32	雅加達	116	32,486	25,707	79.1	59	16,556	15,125	91.4	57	15,930	10,582	66.4
33	新加坡	697	172,652	146,232	84.7	347	85,888	72,765	84.7	350	86,764	73,467	84.7
34	溫哥華	76	23,460	17,791	75.8	38	11,682	10,233	87.6	38	11,778	7,558	64.2
35	福岡	161	52,403	33,301	63.5	81	26,358	15,740	59.7	80	26,045	17,561	67.4
36	廣島	66	11,216	8,323	74.2	33	5,608	4,295	76.6	33	5,608	4,028	71.8
37	德里	27	8,451	5,957	70.5	13	4,069	3,572	87.8	14	4,382	2,385	54.4
38	澳門	859	158,411	108,486	68.5	429	79,121	54,506	68.9	430	79,290	53,980	68.1
39	濟州島	18	2,916	2,508	86.0	9	1,458	1,276	87.5	9	1,458	1,232	84.5
40	檳城	34	7,256	5,868	80.9	17	3,628	2,766	76.2	17	3,628	3,102	85.5
41	舊金山	163	56,839	45,714	80.4	82	28,539	25,475	89.3	81	28,300	20,239	71.5
42	關島	34	9,572	7,496	78.3	16	4,581	3,687	80.5	18	4,991	3,809	76.3
43	清州	18	2,754	2,081	75.6	6	894	613	68.6	12	1,860	1,468	78.9
44	峇里島	109	30,727	21,887	71.2	54	15,207	11,028	72.5	55	15,520	10,859	70.0
45	小松	36	5,800	3,457	59.6	18	2,900	1,813	62.5	18	2,900	1,644	56.7
46	宮崎	18	2,856	1,959	68.6	9	1,428	1,005	70.4	9	1,428	954	66.8
47	維也納	28	7,728	5,365	69.4	14	3,864	3,272	84.7	14	3,864	2,093	54.2

資料來源：本局高雄國際航空站、臺北國際航空站、臺中航空站、臺東航空站及桃園國際機場股份有限公司

附註：1. 入境、出境之載客人數均包括過境旅客，並以進出臺灣地區國際機場之末站及首站為基準。

2. 99年11月1日起本表統計範圍包含以定期班機管理之包機。

3. 99年11月1日以前臺北松山機場及臺中機場以定期班機管理之包機，相關航線載客率請參考當期月報表71及表72。

表33 臺灣地區各機場國際及兩岸定期航線班機載客率－按航線分(續)

中華民國100年12月

序號	航線	合 計				入 境				出 境			
		飛行班次 (次)	座位總數 (位)	載客人數 (人)	載客率 (%)	飛行班次 (次)	座位總數 (位)	載客人數 (人)	載客率 (%)	飛行班次 (次)	座位總數 (位)	載客人數 (人)	載客率 (%)
48	長灘島	36	5,688	3,965	69.7	18	2,844	1,972	69.3	18	2,844	1,993	70.1
49	倫敦	18	4,968	2,917	58.7	9	2,484	1,896	76.3	9	2,484	1,021	41.1
50	多倫多	27	8,586	6,374	74.2	13	4,134	3,643	88.1	14	4,452	2,731	61.3
兩岸航線		4,334	930,674	648,364	69.7	2,167	465,363	326,903	70.2	2,167	465,311	321,461	69.1
51	浦東	548	153,476	108,564	70.7	274	76,738	56,362	73.4	274	76,738	52,202	68.0
52	虹橋	248	57,470	48,508	84.4	124	28,735	24,829	86.4	124	28,735	23,679	82.4
53	貴陽	46	7,728	4,069	52.7	23	3,864	2,061	53.3	23	3,864	2,008	52.0
54	寧波	152	29,714	20,053	67.5	76	14,866	9,711	65.3	76	14,848	10,342	69.7
55	南京	155	36,108	24,533	67.9	78	18,137	12,070	66.5	77	17,971	12,463	69.4
56	長沙	114	24,086	14,536	60.4	57	12,043	7,487	62.2	57	12,043	7,049	58.5
57	海口	80	13,780	9,663	70.1	40	6,890	4,902	71.1	40	6,890	4,761	69.1
58	桂林	72	11,768	7,543	64.1	36	5,902	3,813	64.6	36	5,866	3,730	63.6
59	鄭州	106	21,996	13,403	60.9	53	10,998	6,516	59.2	53	10,998	6,887	62.6
60	杭州	232	47,058	26,400	56.1	116	23,529	13,467	57.2	116	23,529	12,933	55.0
61	福州	222	36,078	21,986	60.9	111	18,039	10,449	57.9	111	18,039	11,537	64.0
62	武漢	70	13,540	8,709	64.3	35	6,770	4,307	63.6	35	6,770	4,402	65.0
63	西安	54	12,158	7,663	63.0	27	6,079	3,671	60.4	27	6,079	3,992	65.7
64	昆明	72	11,446	8,174	71.4	36	5,723	4,075	71.2	36	5,723	4,099	71.6
65	大連	54	11,518	9,223	80.1	27	5,759	4,915	85.3	27	5,759	4,308	74.8
66	青島	82	19,808	11,730	59.2	41	9,904	5,726	57.8	41	9,904	6,004	60.6
67	瀋陽	90	18,852	16,225	86.1	45	9,426	8,102	86.0	45	9,426	8,123	86.2
68	成都	110	22,980	15,969	69.5	55	11,490	7,994	69.6	55	11,490	7,975	69.4
69	廈門	278	51,880	34,465	66.4	139	25,940	17,219	66.4	139	25,940	17,246	66.5
70	重慶	138	25,360	16,077	63.4	69	12,680	7,736	61.0	69	12,680	8,341	65.8
71	深圳	248	62,954	49,220	78.2	124	31,477	25,033	79.5	124	31,477	24,187	76.8
72	北京	264	77,616	59,885	77.2	132	38,808	30,513	78.6	132	38,808	29,372	75.7
73	廣州	178	43,030	34,033	79.1	89	21,515	17,245	80.2	89	21,515	16,788	78.0
74	合肥	42	7,032	4,075	57.9	21	3,516	1,982	56.4	21	3,516	2,093	59.5
75	天津	62	12,538	7,770	62.0	31	6,269	3,820	60.9	31	6,269	3,950	63.0
76	濟南	78	12,206	9,516	78.0	39	6,103	4,734	77.6	39	6,103	4,782	78.4
77	哈爾濱	36	7,236	4,591	63.4	18	3,618	2,263	62.5	18	3,618	2,328	64.3
78	南昌	54	8,160	4,461	54.7	27	4,080	2,140	52.5	27	4,080	2,321	56.9
79	太原	42	6,842	4,455	65.1	21	3,421	2,294	67.1	21	3,421	2,161	63.2
80	煙臺	46	7,728	4,670	60.4	23	3,864	2,522	65.3	23	3,864	2,148	55.6
81	南寧	47	7,812	5,235	67.0	23	3,822	2,617	68.5	24	3,990	2,618	65.6
82	長春	34	5,468	4,436	81.1	17	2,734	2,194	80.2	17	2,734	2,242	82.0
83	石家莊	26	4,164	2,903	69.7	13	2,082	1,427	68.5	13	2,082	1,476	70.9
84	三亞	18	3,178	2,162	68.0	9	1,589	934	58.8	9	1,589	1,228	77.3
85	徐州	62	10,780	5,259	48.8	31	5,390	2,675	49.6	31	5,390	2,584	47.9
86	鹽城	50	7,702	4,665	60.6	25	3,851	2,258	58.6	25	3,851	2,407	62.5
87	無錫	124	19,424	13,535	69.7	62	9,712	6,840	70.4	62	9,712	6,695	68.9

表33-1 臺灣地區臺灣桃園國際機場國際及兩岸定期航線班機載客率－按航線分

中華民國100年12月

序號	航線	合 計				入 境				出 境			
		飛行班次 (次)	座位總數 (位)	載客人數 (人)	載客率 (%)	飛行班次 (次)	座位總數 (位)	載客人數 (人)	載客率 (%)	飛行班次 (次)	座位總數 (位)	載客人數 (人)	載客率 (%)
	總計	11,981	3,082,662	2,233,315	72.4	5,991	1,541,773	1,135,029	73.6	5,990	1,540,889	1,098,286	71.3
	國際航線(含港澳)	8,956	2,399,578	1,753,591	73.1	4,479	1,200,315	893,827	74.5	4,477	1,199,263	859,764	71.7
1	大阪	400	107,202	83,730	78.1	200	53,559	45,012	84.0	200	53,643	38,718	72.2
2	仁川	427	122,098	97,076	79.5	214	61,128	48,112	78.7	213	60,970	48,964	80.3
3	巴黎	26	8,308	6,845	82.4	13	4,154	3,702	89.1	13	4,154	3,143	75.7
4	仙台	18	4,658	3,248	69.7	9	2,329	1,691	72.6	9	2,329	1,557	66.9
5	布理司班	43	12,361	9,603	77.7	22	6,337	5,687	89.7	21	6,024	3,916	65.0
6	札幌	124	34,196	28,358	82.9	62	17,098	14,177	82.9	62	17,098	14,181	82.9
7	吉隆坡	238	76,024	65,136	85.7	119	38,012	31,610	83.2	119	38,012	33,526	88.2
8	名古屋	205	49,939	33,415	66.9	103	25,126	16,525	65.8	102	24,813	16,890	68.1
9	安克拉治	18	5,724	4,833	84.4	18	5,724	4,833	84.4	-	-	-	-
10	西雅圖	42	15,624	12,261	78.5	21	7,812	6,937	88.8	21	7,812	5,324	68.2
11	亞庇	124	20,088	16,888	84.1	62	10,044	8,408	83.7	62	10,044	8,480	84.4
12	帛琉	52	8,304	5,702	68.7	26	4,152	2,899	69.8	26	4,152	2,803	67.5
13	東京成田	627	168,163	118,668	70.6	315	84,274	65,858	78.1	312	83,889	52,810	63.0
14	河內	198	41,096	23,402	56.9	99	20,531	11,286	55.0	99	20,565	12,116	58.9
15	法蘭克福	44	12,144	7,718	63.6	22	6,072	4,529	74.6	22	6,072	3,189	52.5
16	泗水	19	4,600	3,915	85.1	10	2,332	2,032	87.1	9	2,268	1,883	83.0
17	金邊	90	13,362	10,336	77.4	45	6,681	5,361	80.2	45	6,681	4,975	74.5
18	洛杉磯	292	102,525	77,391	75.5	146	51,322	41,880	81.6	146	51,203	35,511	69.4
19	胡志明市	258	70,246	51,570	73.4	129	35,123	24,856	70.8	129	35,123	26,714	76.1
20	香港	2,276	680,762	500,109	73.5	1,141	341,434	252,025	73.8	1,135	339,328	248,084	73.1
21	桃園→高雄接駁線	123	19,674	10,888	55.3	61	9,764	5,111	52.3	62	9,910	5,777	58.3
22	琉球	99	16,309	12,436	76.3	50	8,353	6,713	80.4	49	7,956	5,723	71.9
23	紐約	18	5,724	3,552	62.1	-	-	-	-	18	5,724	3,552	62.1
24	釜山	104	16,698	11,392	68.2	52	8,349	5,832	69.9	52	8,349	5,560	66.6
25	馬尼拉	311	65,878	50,237	76.3	156	33,017	21,226	64.3	155	32,861	29,011	88.3
26	曼谷	418	135,801	64,425	47.4	208	67,539	29,005	42.9	210	68,262	35,420	51.9
27	清邁	16	2,576	1,388	53.9	8	1,288	629	48.8	8	1,288	759	58.9
28	雪梨	43	13,459	9,192	68.3	22	6,886	5,903	85.7	21	6,573	3,289	50.0
29	普吉島	15	2,436	1,650	67.7	7	1,136	780	68.7	8	1,300	870	66.9
30	雅加達	116	32,486	25,707	79.1	59	16,556	15,125	91.4	57	15,930	10,582	66.4
31	新加坡	679	167,018	142,025	85.0	338	83,071	70,674	85.1	341	83,947	71,351	85.0
32	溫哥華	76	23,460	17,791	75.8	38	11,682	10,233	87.6	38	11,778	7,558	64.2
33	福岡	161	52,403	33,301	63.5	81	26,358	15,740	59.7	80	26,045	17,561	67.4
34	廣島	66	11,216	8,323	74.2	33	5,608	4,295	76.6	33	5,608	4,028	71.8
35	德里	27	8,451	5,957	70.5	13	4,069	3,572	87.8	14	4,382	2,385	54.4
36	澳門	624	122,875	85,532	69.6	312	61,434	43,123	70.2	312	61,441	42,409	69.0
37	濟州島	18	2,916	2,508	86.0	9	1,458	1,276	87.5	9	1,458	1,232	84.5
38	檳城	34	7,256	5,868	80.9	17	3,628	2,766	76.2	17	3,628	3,102	85.5
39	舊金山	163	56,839	45,714	80.4	82	28,539	25,475	89.3	81	28,300	20,239	71.5
40	關島	34	9,572	7,496	78.3	16	4,581	3,687	80.5	18	4,991	3,809	76.3
41	清州	18	2,754	2,081	75.6	6	894	613	68.6	12	1,860	1,468	78.9
42	峇里島	109	30,727	21,887	71.2	54	15,207	11,028	72.5	55	15,520	10,859	70.0
43	小松	36	5,800	3,457	59.6	18	2,900	1,813	62.5	18	2,900	1,644	56.7
44	宮崎	18	2,856	1,959	68.6	9	1,428	1,005	70.4	9	1,428	954	66.8
45	維也納	28	7,728	5,365	69.4	14	3,864	3,272	84.7	14	3,864	2,093	54.2
46	長灘島	36	5,688	3,965	69.7	18	2,844	1,972	69.3	18	2,844	1,993	70.1
47	倫敦	18	4,968	2,917	58.7	9	2,484	1,896	76.3	9	2,484	1,021	41.1

資料來源：桃園國際機場股份有限公司

附註：1. 入境、出境之載客人數均包括過境旅客。

2. 載客人數以進出臺灣桃園國際機場之末站及首站為基準。

表33-1 臺灣地區臺灣桃園國際機場國際及兩岸定期航線班機載客率—按航線分

中華民國100年12月

序號	航線	合 計				入 境				出 境			
		飛行班次 (次)	座位總數 (位)	載客人數 (人)	載客率 (%)	飛行班次 (次)	座位總數 (位)	載客人數 (人)	載客率 (%)	飛行班次 (次)	座位總數 (位)	載客人數 (人)	載客率 (%)
48	多倫多	27	8,586	6,374	74.2	13	4,134	3,643	88.1	14	4,452	2,731	61.3
兩岸航線		3,025	683,084	479,724	70.2	1,512	341,458	241,202	70.6	1,513	341,626	238,522	69.8
	浦東	398	120,168	85,710	71.3	199	60,084	44,150	73.5	199	60,084	41,560	69.2
50	貴陽	46	7,728	4,069	52.7	23	3,864	2,061	53.3	23	3,864	2,008	52.0
51	寧波	100	22,476	15,223	67.7	50	11,238	7,254	64.5	50	11,238	7,969	70.9
52	南京	128	31,908	21,638	67.8	64	15,954	10,555	66.2	64	15,954	11,083	69.9
53	長沙	88	17,156	11,175	65.1	44	8,578	5,744	67.0	44	8,578	5,431	63.3
54	海口	80	13,780	9,663	70.1	40	6,890	4,902	71.1	40	6,890	4,761	69.1
55	桂林	44	7,392	4,368	59.1	22	3,696	2,187	59.2	22	3,696	2,181	59.0
56	鄭州	78	18,166	10,862	59.8	39	9,083	5,199	57.2	39	9,083	5,663	62.3
57	杭州	134	29,212	16,437	56.3	67	14,606	8,169	55.9	67	14,606	8,268	56.6
58	福州	78	12,156	8,003	65.8	39	6,078	3,893	64.1	39	6,078	4,110	67.6
59	武漢	46	9,604	6,192	64.5	23	4,802	3,015	62.8	23	4,802	3,177	66.2
60	西安	54	12,158	7,663	63.0	27	6,079	3,671	60.4	27	6,079	3,992	65.7
61	昆明	52	8,346	5,948	71.3	26	4,173	3,038	72.8	26	4,173	2,910	69.7
62	大連	54	11,518	9,223	80.1	27	5,759	4,915	85.3	27	5,759	4,308	74.8
63	青島	72	18,258	10,926	59.8	36	9,129	5,316	58.2	36	9,129	5,610	61.5
64	瀋陽	90	18,852	16,225	86.1	45	9,426	8,102	86.0	45	9,426	8,123	86.2
65	成都	70	15,460	11,358	73.5	35	7,730	5,680	73.5	35	7,730	5,678	73.5
66	廈門	124	28,316	18,820	66.5	62	14,158	9,300	65.7	62	14,158	9,520	67.2
67	重慶	62	10,054	8,044	80.0	31	5,027	3,948	78.5	31	5,027	4,096	81.5
68	深圳	212	54,638	42,523	77.8	106	27,319	21,678	79.4	106	27,319	20,845	76.3
69	北京	256	75,112	58,506	77.9	128	37,556	29,807	79.4	128	37,556	28,699	76.4
70	廣州	160	40,240	31,941	79.4	80	20,120	16,218	80.6	80	20,120	15,723	78.1
71	合肥	26	4,056	3,037	74.9	13	2,028	1,483	73.1	13	2,028	1,554	76.6
72	天津	16	4,490	2,865	63.8	8	2,245	1,340	59.7	8	2,245	1,525	67.9
73	濟南	68	10,856	8,447	77.8	34	5,428	4,164	76.7	34	5,428	4,283	78.9
74	哈爾濱	36	7,236	4,591	63.4	18	3,618	2,263	62.5	18	3,618	2,328	64.3
75	南昌	48	7,536	4,113	54.6	24	3,768	1,952	51.8	24	3,768	2,161	57.4
76	太原	24	3,872	1,696	43.8	12	1,936	922	47.6	12	1,936	774	40.0
77	煙臺	46	7,728	4,670	60.4	23	3,864	2,522	65.3	23	3,864	2,148	55.6
78	南寧	29	4,872	3,639	74.7	14	2,352	1,846	78.5	15	2,520	1,793	71.2
79	長春	26	4,492	3,625	80.7	13	2,246	1,774	79.0	13	2,246	1,851	82.4
80	石家莊	26	4,164	2,903	69.7	13	2,082	1,427	68.5	13	2,082	1,476	70.9
81	三亞	18	3,178	2,162	68.0	9	1,589	934	58.8	9	1,589	1,228	77.3
82	徐州	62	10,780	5,259	48.8	31	5,390	2,675	49.6	31	5,390	2,584	47.9
83	鹽城	50	7,702	4,665	60.6	25	3,851	2,258	58.6	25	3,851	2,407	62.5
84	無錫	124	19,424	13,535	69.7	62	9,712	6,840	70.4	62	9,712	6,695	68.9

表33-2 臺灣地區高雄國際機場國際及兩岸定期航線班機載客率—按航線分

中華民國100年12月

序號	航線	合 計				入 境				出 境			
		飛行班次 (次)	座位總數 (位)	載客人數 (人)	載客率 (%)	飛行班次 (次)	座位總數 (位)	載客人數 (人)	載客率 (%)	飛行班次 (次)	座位總數 (位)	載客人數 (人)	載客率 (%)
	總計	1,772	362,147	229,013	63.2	885	180,926	116,582	64.4	887	181,221	112,431	62.0
	國際航線(含港澳)	1,384	282,975	181,646	64.2	691	141,313	93,138	65.9	693	141,662	88,508	62.5
1	大阪	18	1,872	1,103	58.9	9	936	636	67.9	9	936	467	49.9
2	仁川	44	4,576	3,595	78.6	22	2,288	1,850	80.9	22	2,288	1,745	76.3
3	吉隆坡	18	3,464	2,231	64.4	9	1,732	1,040	60.0	9	1,732	1,191	68.8
4	名古屋	17	2,686	1,437	53.5	9	1,422	818	57.5	8	1,264	619	49.0
5	東京成田	88	18,502	13,067	70.6	44	9,251	6,877	74.3	44	9,251	6,190	66.9
6	河內	61	10,150	5,249	51.7	30	4,974	2,550	51.3	31	5,176	2,699	52.1
7	胡志明市	80	14,234	8,825	62.0	40	7,117	4,504	63.3	40	7,117	4,321	60.7
8	香港	632	160,823	103,663	64.5	315	80,261	53,445	66.6	317	80,562	50,218	62.3
9	馬尼拉	34	3,536	2,970	84.0	17	1,768	1,393	78.8	17	1,768	1,577	89.2
10	高雄→桃園接駁線	123	19,434	10,798	55.6	62	9,796	5,712	58.3	61	9,638	5,086	52.8
11	曼谷	16	2,528	1,547	61.2	8	1,264	839	66.4	8	1,264	708	56.0
12	新加坡	18	5,634	4,207	74.7	9	2,817	2,091	74.2	9	2,817	2,116	75.1
13	澳門	235	35,536	22,954	64.6	117	17,687	11,383	64.4	118	17,849	11,571	64.8
	兩岸航線	388	79,172	47,367	59.8	194	39,613	23,444	59.2	194	39,559	23,923	60.5
14	浦東	36	13,302	8,852	66.5	18	6,651	4,586	69.0	18	6,651	4,266	64.1
15	寧波	18	2,808	1,831	65.2	9	1,413	993	70.3	9	1,395	838	60.1
16	長沙	26	6,930	3,361	48.5	13	3,465	1,743	50.3	13	3,465	1,618	46.7
17	桂林	28	4,376	3,175	72.6	14	2,206	1,626	73.7	14	2,170	1,549	71.4
18	鄭州	18	2,790	2,001	71.7	9	1,395	1,041	74.6	9	1,395	960	68.8
19	杭州	40	8,448	4,659	55.1	20	4,224	2,369	56.1	20	4,224	2,290	54.2
20	福州	48	7,620	4,166	54.7	24	3,810	1,735	45.5	24	3,810	2,431	63.8
21	昆明	20	3,100	2,226	71.8	10	1,550	1,037	66.9	10	1,550	1,189	76.7
22	青島	10	1,550	804	51.9	5	775	410	52.9	5	775	394	50.8
23	廈門	54	7,092	4,617	65.1	27	3,546	2,154	60.7	27	3,546	2,463	69.5
24	重慶	18	5,634	1,988	35.3	9	2,817	946	33.6	9	2,817	1,042	37.0
25	深圳	18	5,634	4,126	73.2	9	2,817	2,039	72.4	9	2,817	2,087	74.1
26	北京	8	2,504	1,379	55.1	4	1,252	706	56.4	4	1,252	673	53.8
27	廣州	18	2,790	2,092	75.0	9	1,395	1,027	73.6	9	1,395	1,065	76.3
28	合肥	8	1,424	270	19.0	4	712	124	17.4	4	712	146	20.5
29	天津	10	1,550	706	45.5	5	775	371	47.9	5	775	335	43.2
30	南寧	10	1,620	1,114	68.8	5	810	537	66.3	5	810	577	71.2

資料來源：本局高雄國際航空站

附註：1. 入境、出境之載客人數均包括過境旅客。

2. 載客人數以進出高雄國際機場之末站及首站為基準。

表33-3 臺灣地區臺北松山機場國際及兩岸定期航線班機載客率—按航線分

中華民國100年12月

[illegible]

資料來源：本局臺北國際航空站

附註：1. 自99年11月1日起以定期班機管理之包機，改列本國際及兩岸定期航線班機載客率統計表。

2. 99年11月1日以前以定期班機管理之包機，相關航線載客率請參考當期月報表71及表72。

表33-4 臺灣地區臺中機場國際及兩岸定期航線班機載客率－按航線分

中華民國100年12月

序號	航線	合 計				入 境				出 境			
		飛行班次 (次)	座位總數 (位)	載客人數 (人)	載客率 (%)	飛行班次 (次)	座位總數 (位)	載客人數 (人)	載客率 (%)	飛行班次 (次)	座位總數 (位)	載客人數 (人)	載客率 (%)
	總計	254	35,096	23,712	67.6	127	17,548	12,152	69.3	127	17,548	11,560	65.9
	兩岸航線	254	35,096	23,712	67.6	127	17,548	12,152	69.3	127	17,548	11,560	65.9
1	浦東	26	4,732	3,794	80.2	13	2,366	2,031	85.8	13	2,366	1,763	74.5
2	寧波	34	4,430	2,999	67.7	17	2,215	1,464	66.1	17	2,215	1,535	69.3
3	南京	18	2,748	1,985	72.2	9	1,374	1,009	73.4	9	1,374	976	71.0
4	鄭州	10	1,040	540	51.9	5	520	276	53.1	5	520	264	50.8
5	杭州	24	2,802	1,690	60.3	12	1,401	1,011	72.2	12	1,401	679	48.5
6	福州	26	3,328	1,897	57.0	13	1,664	934	56.1	13	1,664	963	57.9
7	武漢	8	832	391	47.0	4	416	185	44.5	4	416	206	49.5
8	成都	10	1,640	1,180	72.0	5	820	589	71.8	5	820	591	72.1
9	廈門	38	6,040	3,511	58.1	19	3,020	1,755	58.1	19	3,020	1,756	58.1
10	重慶	18	1,872	926	49.5	9	936	404	43.2	9	936	522	55.8
11	深圳	18	2,682	2,571	95.9	9	1,341	1,316	98.1	9	1,341	1,255	93.6
12	濟南	10	1,350	1,069	79.2	5	675	570	84.4	5	675	499	73.9
13	南昌	6	624	348	55.8	3	312	188	60.3	3	312	160	51.3
14	長春	8	976	811	83.1	4	488	420	86.1	4	488	391	80.1

資料來源：本局臺中航空站

附註：1. 自99年11月1日起以定期班機管理之包機, 改列本國際及兩岸定期航線班機載客率統計表。

2. 99年11月1日以前以定期班機管理之包機, 相關航線載客率請參考當期月報表71及表72。

表33-5 臺灣地區臺東機場國際及兩岸定期航線班機載客率－按航線分

中華民國100年12月

序號	航線	合 計				入 境				出 境			
		飛行班次 (次)	座位總數 (位)	載客人數 (人)	載客率 (%)	飛行班次 (次)	座位總數 (位)	載客人數 (人)	載客率 (%)	飛行班次 (次)	座位總數 (位)	載客人數 (人)	載客率 (%)
	總計	9	1,452	910	62.7	5	809	506	62.5	4	643	404	62.8
	兩岸航線	9	1,452	910	62.7	5	809	506	62.5	4	643	404	62.8
1	南京	9	1,452	910	62.7	5	809	506	62.5	4	643	404	62.8

資料來源：本局臺東航空站

表34 臺灣地區各機場國際及兩岸定期航線班機載客率－按航空公司分

中華民國100年12月

序號	航 空 公 司	合 計				入 境				出 境			
		飛行班次 (次)	座位總數 (位)	載客人數 (人)	載客率 (%)	飛行班次 (次)	座位總數 (位)	載客人數 (人)	載客率 (%)	飛行班次 (次)	座位總數 (位)	載客人數 (人)	載客率 (%)
	總計	15,170	3,739,211	2,691,008	72.0	7,585	1,869,983	1,368,386	73.2	7,585	1,869,228	1,322,622	70.8
1	大韓航空公司	92	23,284	17,650	75.8	46	11,642	8,631	74.1	46	11,642	9,019	77.5
2	中華航空公司	4,070	1,125,075	800,472	71.1	2,046	564,709	416,666	73.8	2,024	560,366	383,806	68.5
3	立榮航空公司	379	82,380	54,205	65.8	190	41,264	27,417	66.4	189	41,116	26,788	65.2
4	長榮航空公司	2,771	758,448	562,032	74.1	1,383	378,657	288,957	76.3	1,388	379,791	273,075	71.9
5	泰國航空公司	186	57,726	32,693	56.6	93	28,869	14,997	51.9	93	28,857	17,696	61.3
6	馬來西亞航空公司	150	28,920	21,248	73.5	75	14,460	9,419	65.1	75	14,460	11,829	81.8
7	國泰航空公司	1,230	421,247	306,417	72.7	616	211,035	147,857	70.1	614	210,212	158,560	75.4
8	宿霧太平洋航空公司	62	11,098	9,333	84.1	31	5,549	4,349	78.4	31	5,549	4,984	89.8
9	捷星航空公司	177	31,860	26,820	84.2	89	16,020	13,739	85.8	88	15,840	13,081	82.6
10	荷蘭航空公司	62	20,870	12,932	62.0	31	10,435	6,505	62.3	31	10,435	6,427	61.6
11	復興航空公司	768	135,034	86,873	64.3	384	67,517	43,702	64.7	384	67,517	43,171	63.9
12	港龍航空公司	531	135,969	89,969	66.2	266	68,133	46,845	68.8	265	67,836	43,124	63.6
13	華信航空公司	517	112,520	73,882	65.7	247	54,288	36,394	67.0	270	58,232	37,488	64.4
14	菲律賓航空公司	63	9,828	6,528	66.4	32	4,992	2,931	58.7	31	4,836	3,597	74.4
15	越南航空公司	249	50,012	31,545	63.1	124	24,897	15,553	62.5	125	25,115	15,992	63.7
16	新加坡航空公司	160	46,208	41,031	88.8	80	23,104	20,438	88.5	80	23,104	20,593	89.1
17	遠東航空公司	34	5,610	4,232	75.4	17	2,805	2,077	74.0	17	2,805	2,155	76.8
18	澳門航空公司	286	39,276	25,403	64.7	143	19,624	12,715	64.8	143	19,652	12,688	64.6
19	聯合航空公司	62	15,876	13,338	84.0	31	7,938	7,608	95.8	31	7,938	5,730	72.2
20	韓亞航空公司	80	18,766	16,050	85.5	40	9,383	7,896	84.2	40	9,383	8,154	86.9
21	日本航空公司	494	100,018	82,511	82.5	248	50,153	43,300	86.3	246	49,865	39,211	78.6
22	全日空航空公司	186	39,804	33,545	84.3	93	19,902	17,656	88.7	93	19,902	15,889	79.8
23	全亞洲航空公司	62	23,446	21,369	91.1	31	11,723	10,623	90.6	31	11,723	10,746	91.7
24	馬亞洲航空有限公司	62	11,160	9,980	89.4	31	5,580	5,060	90.7	31	5,580	4,920	88.2
25	達美航空公司	62	16,964	13,554	79.9	31	8,482	7,254	85.5	31	8,482	6,300	74.3
26	釜山航空公司	62	9,894	8,198	82.9	31	4,947	4,162	84.1	31	4,947	4,036	81.6
27	欣丰虎航空公司	90	14,580	14,242	97.7	45	7,290	7,131	97.8	45	7,290	7,111	97.5

資料來源：本局高雄國際航空站、臺北國際航空站、臺中航空站、臺東航空站及桃園國際機場股份有限公司

附註：1. 入境、出境之載客人數均包括過境旅客，並以進出臺灣地區國際機場之末站及首站為基準。

2. 自99年11月1日起本表統計範圍包含以定期班機管理之包機。

3. 99年11月1日以前臺北松山機場及臺中機場以定期班機管理之包機，相關航線載客率請參考當期月報表71及表72。

表34 臺灣地區各機場國際及兩岸定期航線班機載客率—按航空公司分(續)

中華民國100年12月

[illegible]

表34-1 臺灣地區臺灣桃園國際機場國際及兩岸定期航線班機載客率－按航空公司分

中華民國100年12月

序號	航 空 公 司	合 計				入 境				出 境			
		飛行班次 (次)	座位總數 (位)	載客人數 (人)	載客率 (%)	飛行班次 (次)	座位總數 (位)	載客人數 (人)	載客率 (%)	飛行班次 (次)	座位總數 (位)	載客人數 (人)	載客率 (%)
	總計	11,981	3,082,662	2,233,315	72.4	5,991	1,541,773	1,135,029	73.6	5,990	1,540,889	1,098,286	71.3
1	大韓航空公司	92	23,284	17,650	75.8	46	11,642	8,631	74.1	46	11,642	9,019	77.5
2	中華航空公司	3,352	955,708	682,222	71.4	1,675	477,897	355,428	74.4	1,677	477,811	326,794	68.4
3	立榮航空公司	192	53,626	35,780	66.7	96	26,813	18,041	67.3	96	26,813	17,739	66.2
4	長榮航空公司	2,385	676,204	499,169	73.8	1,190	337,508	257,051	76.2	1,195	338,696	242,118	71.5
5	泰國航空公司	186	57,726	32,693	56.6	93	28,869	14,997	51.9	93	28,857	17,696	61.3
6	馬來西亞航空公司	150	28,920	21,248	73.5	75	14,460	9,419	65.1	75	14,460	11,829	81.8
7	國泰航空公司	1,230	421,247	306,417	72.7	616	211,035	147,857	70.1	614	210,212	158,560	75.4
8	宿霧太平洋航空公司	62	11,098	9,333	84.1	31	5,549	4,349	78.4	31	5,549	4,984	89.8
9	捷星航空公司	177	31,860	26,820	84.2	89	16,020	13,739	85.8	88	15,840	13,081	82.6
10	荷蘭航空公司	62	20,870	12,932	62.0	31	10,435	6,505	62.3	31	10,435	6,427	61.6
11	復興航空公司	389	66,938	43,788	65.4	195	33,550	22,052	65.7	194	33,388	21,736	65.1
12	港龍航空公司	174	43,241	29,208	67.5	88	21,918	15,482	70.6	86	21,323	13,726	64.4
13	華信航空公司	242	66,860	47,025	70.3	121	33,430	23,331	69.8	121	33,430	23,694	70.9
14	菲律賓航空公司	63	9,828	6,528	66.4	32	4,992	2,931	58.7	31	4,836	3,597	74.4
15	越南航空公司	160	33,868	21,567	63.7	80	16,917	10,648	62.9	80	16,951	10,919	64.4
16	新加坡航空公司	160	46,208	41,031	88.8	80	23,104	20,438	88.5	80	23,104	20,593	89.1
17	遠東航空公司	8	1,320	991	75.1	4	660	471	71.4	4	660	520	78.8
18	澳門航空公司	224	31,208	20,476	65.6	112	15,590	10,350	66.4	112	15,618	10,126	64.8
19	聯合航空公司	62	15,876	13,338	84.0	31	7,938	7,608	95.8	31	7,938	5,730	72.2
20	韓亞航空公司	80	18,766	16,050	85.5	40	9,383	7,896	84.2	40	9,383	8,154	86.9
21	日本航空公司	308	56,236	46,064	81.9	155	28,262	24,558	86.9	153	27,974	21,506	76.9
22	全日空航空公司	62	13,268	10,172	76.7	31	6,634	5,805	87.5	31	6,634	4,367	65.8
23	全亞洲航空公司	62	23,446	21,369	91.1	31	11,723	10,623	90.6	31	11,723	10,746	91.7
24	馬亞洲航空有限公司	62	11,160	9,980	89.4	31	5,580	5,060	90.7	31	5,580	4,920	88.2
25	達美航空公司	62	16,964	13,554	79.9	31	8,482	7,254	85.5	31	8,482	6,300	74.3
26	釜山航空公司	62	9,894	8,198	82.9	31	4,947	4,162	84.1	31	4,947	4,036	81.6
27	欣丰虎航空公司	90	14,580	14,242	97.7	45	7,290	7,131	97.8	45	7,290	7,111	97.5

資料來源：桃園國際機場股份有限公司

附註：1. 入境、出境之載客人數均包括過境旅客。

2. 載客人數以進出臺灣桃園國際機場之末站及首站為基準。

表34-1 臺灣地區臺灣桃園國際機場國際及兩岸定期航線班機載客率—按航空公司分(續)

中華民國100年12月

[illegible]

表34-2 臺灣地區高雄國際機場國際及兩岸定期航線班機載客率—按航空公司分

中華民國100年12月

[illegible]

資料來源：本局高雄國際航空站

附註：1. 入境、出境之載客人數均包括過境旅客。

2. 載客人數以進出高雄國際機場之末站及首站為基準。

表34-3 臺灣地區臺北松山機場國際及兩岸定期航線班機載客率—按航空公司分

中華民國100年12月

[illegible]

資料來源：本局臺北國際航空站

附註：1. 自99年11月1日起以定期班機管理之包機，改列本國際及兩岸定期航線班機載客率統計表。

2. 99年11月1日以前以定期班機管理之包機, 相關航線載客率請參考當期月報表71及表72。

表34-4 臺灣地區臺中機場國際及兩岸定期航線班機載客率－按航空公司分

中華民國100年12月

序號	航 空 公 司	合 計				入 境				出 境			
		飛行班次 (次)	座位總數 (位)	載客人數 (人)	載客率 (%)	飛行班次 (次)	座位總數 (位)	載客人數 (人)	載客率 (%)	飛行班次 (次)	座位總數 (位)	載客人數 (人)	載客率 (%)
	總計	254	35,096	23,712	67.6	127	17,548	12,152	69.3	127	17,548	11,560	65.9
1	中華航空公司	24	2,496	1,274	51.0	12	1,248	592	47.4	12	1,248	682	54.6
2	立榮航空公司	62	9,346	6,843	73.2	31	4,673	3,419	73.2	31	4,673	3,424	73.3
3	復興航空公司	52	9,464	6,703	70.8	26	4,732	3,495	73.9	26	4,732	3,208	67.8
4	華信航空公司	70	7,280	4,246	58.3	35	3,640	2,259	62.1	35	3,640	1,987	54.6
5	中國南方航空公司	8	976	811	83.1	4	488	420	86.1	4	488	391	80.1
6	四川航空公司	10	1,640	1,180	72.0	5	820	589	71.8	5	820	591	72.1
7	山東航空公司	10	1,350	1,069	79.2	5	675	570	84.4	5	675	499	73.9
8	廈門航空公司	10	1,280	724	56.6	5	640	377	58.9	5	640	347	54.2
9	中國東方航空公司	8	1,264	862	68.2	4	632	431	68.2	4	632	431	68.2

資料來源：本局臺中航空站

附註：1. 自99年11月1日起以定期班機管理之包機，改列本國際及兩岸定期航線班機載客率統計表。

2. 99年11月1日以前以定期班機管理之包機，相關航線載客率請參考當期月報表71及表72。

表34-5 臺灣地區臺東機場國際及兩岸定期航線班機載客率－按航空公司分

中華民國100年12月

序號	航 空 公 司	合 計				入 境				出 境			
		飛行班次 (次)	座位總數 (位)	載客人數 (人)	載客率 (%)	飛行班次 (次)	座位總數 (位)	載客人數 (人)	載客率 (%)	飛行班次 (次)	座位總數 (位)	載客人數 (人)	載客率 (%)
	總計	9	1,452	910	62.7	5	809	506	62.5	4	643	404	62.8
1	立榮航空公司	9	1,452	910	62.7	5	809	506	62.5	4	643	404	62.8

資料來源：本局臺東航空站

表35 臺灣地區各機場國際及兩岸定期航線班機載客率－按國家分

中華民國100年12月

序號	國 家	合 計				入 境				出 境			
		飛行班次 (次)	座位總數 (位)	載客人數 (人)	載客率 (%)	飛行班次 (次)	座位總數 (位)	載客人數 (人)	載客率 (%)	飛行班次 (次)	座位總數 (位)	載客人數 (人)	載客率 (%)
	總計	15,170	3,739,211	2,691,008	72.0	7,585	1,869,983	1,368,386	73.2	7,585	1,869,228	1,322,622	70.8
1	中華民國	246	39,108	21,686	55.5	123	19,560	10,823	55.3	123	19,548	10,863	55.6
2	日本	2,373	601,786	449,909	74.8	1,190	301,634	235,678	78.1	1,183	300,152	214,231	71.4
3	加拿大	103	32,046	24,165	75.4	51	15,816	13,876	87.7	52	16,230	10,289	63.4
4	印尼	244	67,813	51,509	76.0	123	34,095	28,185	82.7	121	33,718	23,324	69.2
5	印度	27	8,451	5,957	70.5	13	4,069	3,572	87.8	14	4,382	2,385	54.4
6	帛琉	52	8,304	5,702	68.7	26	4,152	2,899	69.8	26	4,152	2,803	67.5
7	法國	26	8,308	6,845	82.4	13	4,154	3,702	89.1	13	4,154	3,143	75.7
8	南韓	611	149,042	116,652	78.3	303	74,117	57,683	77.8	308	74,925	58,969	78.7
9	柬埔寨	90	13,362	10,336	77.4	45	6,681	5,361	80.2	45	6,681	4,975	74.5
10	美國	567	196,008	151,247	77.2	283	97,978	82,812	84.5	284	98,030	68,435	69.8
11	香港	2,908	841,585	603,772	71.7	1,456	421,695	305,470	72.4	1,452	419,890	298,302	71.0
12	中國大陸	4,334	930,674	648,364	69.7	2,167	465,363	326,903	70.2	2,167	465,311	321,461	69.1
13	泰國	465	143,341	69,010	48.1	231	71,227	31,253	43.9	234	72,114	37,757	52.4
14	馬來西亞	414	106,832	90,123	84.4	207	53,416	43,824	82.0	207	53,416	46,299	86.7
15	菲律賓	381	75,102	57,172	76.1	191	37,629	24,591	65.4	190	37,473	32,581	86.9
16	越南	597	135,726	89,046	65.6	298	67,745	43,196	63.8	299	67,981	45,850	67.4
17	奧地利	28	7,728	5,365	69.4	14	3,864	3,272	84.7	14	3,864	2,093	54.2
18	新加坡	697	172,652	146,232	84.7	347	85,888	72,765	84.7	350	86,764	73,467	84.7
19	德國	44	12,144	7,718	63.6	22	6,072	4,529	74.6	22	6,072	3,189	52.5
20	澳大利亞	86	25,820	18,795	72.8	44	13,223	11,590	87.7	42	12,597	7,205	57.2
21	澳門	859	158,411	108,486	68.5	429	79,121	54,506	68.9	430	79,290	53,980	68.1
22	英國	18	4,968	2,917	58.7	9	2,484	1,896	76.3	9	2,484	1,021	41.1

資料來源：本局高雄國際航空站、臺北國際航空站、臺中航空站、臺東航空站及桃園國際機場股份有限公司

附註：1. 入境、出境之載客人數均包括過境旅客，並以進出臺灣地區國際機場之末站及首站為基準。

2. 自99年11月1日起本表統計範圍包含以定期班機管理之包機。

3. 99年11月1日以前臺北松山機場及臺中機場以定期班機管理之包機，相關航線載客率請參考當期月報表71及表72。

表35-1 臺灣地區臺灣桃園國際機場國際及兩岸定期航線班機載客率－按國家分

中華民國100年12月

序號	國 家	合 計				入 境				出 境			
		飛行班次 (次)	座位總數 (位)	載客人數 (人)	載客率 (%)	飛行班次 (次)	座位總數 (位)	載客人數 (人)	載客率 (%)	飛行班次 (次)	座位總數 (位)	載客人數 (人)	載客率 (%)
	總計	11,981	3,082,662	2,233,315	72.4	5,991	1,541,773	1,135,029	73.6	5,990	1,540,889	1,098,286	71.3
1	中華民國	123	19,674	10,888	55.3	61	9,764	5,111	52.3	62	9,910	5,777	58.3
2	日本	1,754	452,742	326,895	72.2	880	227,033	172,829	76.1	874	225,709	154,066	68.3
3	加拿大	103	32,046	24,165	75.4	51	15,816	13,876	87.7	52	16,230	10,289	63.4
4	印尼	244	67,813	51,509	76.0	123	34,095	28,185	82.7	121	33,718	23,324	69.2
5	印度	27	8,451	5,957	70.5	13	4,069	3,572	87.8	14	4,382	2,385	54.4
6	帛琉	52	8,304	5,702	68.7	26	4,152	2,899	69.8	26	4,152	2,803	67.5
7	法國	26	8,308	6,845	82.4	13	4,154	3,702	89.1	13	4,154	3,143	75.7
8	南韓	567	144,466	113,057	78.3	281	71,829	55,833	77.7	286	72,637	57,224	78.8
9	柬埔寨	90	13,362	10,336	77.4	45	6,681	5,361	80.2	45	6,681	4,975	74.5
10	美國	567	196,008	151,247	77.2	283	97,978	82,812	84.5	284	98,030	68,435	69.8
11	香港	2,276	680,762	500,109	73.5	1,141	341,434	252,025	73.8	1,135	339,328	248,084	73.1
12	中國大陸	3,025	683,084	479,724	70.2	1,512	341,458	241,202	70.6	1,513	341,626	238,522	69.8
13	泰國	449	140,813	67,463	47.9	223	69,963	30,414	43.5	226	70,850	37,049	52.3
14	馬來西亞	396	103,368	87,892	85.0	198	51,684	42,784	82.8	198	51,684	45,108	87.3
15	菲律賓	347	71,566	54,202	75.7	174	35,861	23,198	64.7	173	35,705	31,004	86.8
16	越南	456	111,342	74,972	67.3	228	55,654	36,142	64.9	228	55,688	38,830	69.7
17	奧地利	28	7,728	5,365	69.4	14	3,864	3,272	84.7	14	3,864	2,093	54.2
18	新加坡	679	167,018	142,025	85.0	338	83,071	70,674	85.1	341	83,947	71,351	85.0
19	德國	44	12,144	7,718	63.6	22	6,072	4,529	74.6	22	6,072	3,189	52.5
20	澳大利亞	86	25,820	18,795	72.8	44	13,223	11,590	87.7	42	12,597	7,205	57.2
21	澳門	624	122,875	85,532	69.6	312	61,434	43,123	70.2	312	61,441	42,409	69.0
22	英國	18	4,968	2,917	58.7	9	2,484	1,896	76.3	9	2,484	1,021	41.1

資料來源：桃園國際機場股份有限公司

附註：1. 入境、出境之載客人數均包括過境旅客。

2. 載客人數以進出臺灣桃園國際機場之末站及首站為基準。

表35-2 臺灣地區高雄國際機場國際及兩岸定期航線班機載客率—按國家分

中華民國100年12月

[illegible]

資料來源：本局高雄國際航空站

附註：1. 入境、出境之載客人數均包括過境旅客。

2. 載客人數以進出高雄國際機場之末站及首站為基準。

表35-3 臺灣地區臺北松山機場國際及兩岸定期航線班機載客率－按國家分

中華民國100年12月

序號	國 家	合 計				入 境				出 境			
		飛行班次 (次)	座位總數 (位)	載客人數 (人)	載客率 (%)	飛行班次 (次)	座位總數 (位)	載客人數 (人)	載客率 (%)	飛行班次 (次)	座位總數 (位)	載客人數 (人)	載客率 (%)
	總計	1,154	257,854	204,058	79.1	577	128,927	104,117	80.8	577	128,927	99,941	77.5
1	日本	496	125,984	107,407	85.3	248	62,992	54,518	86.5	248	62,992	52,889	84.0
2	中國大陸	658	131,870	96,651	73.3	329	65,935	49,599	75.2	329	65,935	47,052	71.4

資料來源：本局臺北國際航空站

附註：1. 自99年11月1日起以定期班機管理之包機，改列本國際及兩岸定期航線班機載客率統計表。

2. 99年11月1日以前以定期班機管理之包機，相關航線載客率請參考當期月報表71及表72。

表35-4 臺灣地區臺中機場國際及兩岸定期航線班機載客率－按國家分

中華民國100年12月

序號	國 家	合 計				入 境				出 境			
		飛行班次 (次)	座位總數 (位)	載客人數 (人)	載客率 (%)	飛行班次 (次)	座位總數 (位)	載客人數 (人)	載客率 (%)	飛行班次 (次)	座位總數 (位)	載客人數 (人)	載客率 (%)
	總計	254	35,096	23,712	67.6	127	17,548	12,152	69.3	127	17,548	11,560	65.9
1	中國大陸	254	35,096	23,712	67.6	127	17,548	12,152	69.3	127	17,548	11,560	65.9

資料來源：本局臺中航空站

附註：1. 自99年11月1日起以定期班機管理之包機，改列本國際及兩岸定期航線班機載客率統計表。

2. 99年11月1日以前以定期班機管理之包機，相關航線載客率請參考當期月報表71及表72。

表35-5 臺灣地區臺東機場國際及兩岸定期航線班機載客率－按國家分

中華民國100年12月

序號	國 家	合 計				入 境				出 境			
		飛行班次 (次)	座位總數 (位)	載客人數 (人)	載客率 (%)	飛行班次 (次)	座位總數 (位)	載客人數 (人)	載客率 (%)	飛行班次 (次)	座位總數 (位)	載客人數 (人)	載客率 (%)
	總計	9	1,452	910	62.7	5	809	506	62.5	4	643	404	62.8
1	中國大陸	9	1,452	910	62.7	5	809	506	62.5	4	643	404	62.8

資料來源：本局臺東航空站

表36 臺灣地區各機場國際及兩岸定期航線班機載客率—按航線及航空公司分

中華民國100年12月

序號	航線	航空公司	合計				入境				出境			
			飛行班次 (次)	座位總數 (位)	載客人數 (人)	載客率 (%)	飛行班次 (次)	座位總數 (位)	載客人數 (人)	載客率 (%)	飛行班次 (次)	座位總數 (位)	載客人數 (人)	載客率 (%)
	總計		15,170	3,739,211	2,691,008	72.0	7,585	1,869,983	1,368,386	73.2	7,585	1,869,228	1,322,622	70.8
	國際航線(含港澳)		10,836	2,808,537	2,042,644	72.7	5,418	1,404,620	1,041,483	74.1	5,418	1,403,917	1,001,161	71.3
	大阪		418	109,074	84,833	77.8	209	54,495	45,648	83.8	209	54,579	39,185	71.8
1		中華	90	33,072	22,576	68.3	45	16,494	13,543	82.1	45	16,578	9,033	54.5
2		長榮	62	15,756	12,429	78.9	31	7,878	6,578	83.5	31	7,878	5,851	74.3
3		國泰	62	23,592	18,998	80.5	31	11,796	9,199	78.0	31	11,796	9,799	83.1
4		捷星	62	11,160	9,415	84.4	31	5,580	5,141	92.1	31	5,580	4,274	76.6
5		華信	18	1,872	1,103	58.9	9	936	636	67.9	9	936	467	49.9
6		日本航空	124	23,622	20,312	86.0	62	11,811	10,551	89.3	62	11,811	9,761	82.6
	仁川		471	126,674	100,671	79.5	236	63,416	49,962	78.8	235	63,258	50,709	80.2
7		大韓	80	21,496	16,427	76.4	40	10,748	8,018	74.6	40	10,748	8,409	78.2
8		中華	81	22,762	17,816	78.3	41	11,460	9,118	79.6	40	11,302	8,698	77.0
9		長榮	62	18,430	15,117	82.0	31	9,215	7,987	86.7	31	9,215	7,130	77.4
10		泰國	62	19,318	14,125	73.1	31	9,659	6,607	68.4	31	9,659	7,518	77.8
11		國泰	62	21,326	17,541	82.3	31	10,663	8,486	79.6	31	10,663	9,055	84.9
12		華信	44	4,576	3,595	78.6	22	2,288	1,850	80.9	22	2,288	1,745	76.3
13		韓亞	80	18,766	16,050	85.5	40	9,383	7,896	84.2	40	9,383	8,154	86.9
	巴黎		26	8,308	6,845	82.4	13	4,154	3,702	89.1	13	4,154	3,143	75.7
14		長榮	26	8,308	6,845	82.4	13	4,154	3,702	89.1	13	4,154	3,143	75.7
	仙台		18	4,658	3,248	69.7	9	2,329	1,691	72.6	9	2,329	1,557	66.9
15		長榮	18	4,658	3,248	69.7	9	2,329	1,691	72.6	9	2,329	1,557	66.9
	布理司班		43	12,361	9,603	77.7	22	6,337	5,687	89.7	21	6,024	3,916	65.0
16		中華	25	7,825	6,098	77.9	13	4,069	3,689	90.7	12	3,756	2,409	64.1
17		長榮	18	4,536	3,505	77.3	9	2,268	1,998	88.1	9	2,268	1,507	66.4
	札幌		124	34,196	28,358	82.9	62	17,098	14,177	82.9	62	17,098	14,181	82.9
18		中華	62	14,912	11,729	78.7	31	7,456	5,728	76.8	31	7,456	6,001	80.5
19		長榮	62	19,284	16,629	86.2	31	9,642	8,449	87.6	31	9,642	8,180	84.8
	吉隆坡		256	79,488	67,367	84.8	128	39,744	32,650	82.2	128	39,744	34,717	87.4
20		中華	96	33,086	27,284	82.5	48	16,543	13,367	80.8	48	16,543	13,917	84.1
21		長榮	36	10,296	8,608	83.6	18	5,148	4,084	79.3	18	5,148	4,524	87.9
22		馬來西亞	62	12,660	10,106	79.8	31	6,330	4,576	72.3	31	6,330	5,530	87.4
23		全亞洲	62	23,446	21,369	91.1	31	11,723	10,623	90.6	31	11,723	10,746	91.7
	名古屋		222	52,625	34,852	66.2	112	26,548	17,343	65.3	110	26,077	17,509	67.1
24		中華	80	22,405	14,690	65.6	41	11,438	7,895	69.0	39	10,967	6,795	62.0
25		長榮	18	2,622	2,193	83.6	9	1,311	1,114	85.0	9	1,311	1,079	82.3
26		國泰	62	18,494	10,673	57.7	31	9,247	4,596	49.7	31	9,247	6,077	65.7
27		日本航空	62	9,104	7,296	80.1	31	4,552	3,738	82.1	31	4,552	3,558	78.2
	安克拉治		18	5,724	4,833	84.4	18	5,724	4,833	84.4	-	-	-	-
28		長榮	18	5,724	4,833	84.4	18	5,724	4,833	84.4	-	-	-	-
	西雅圖		42	15,624	12,261	78.5	21	7,812	6,937	88.8	21	7,812	5,324	68.2
29		長榮	42	15,624	12,261	78.5	21	7,812	6,937	88.8	21	7,812	5,324	68.2
	亞庇		124	20,088	16,888	84.1	62	10,044	8,408	83.7	62	10,044	8,480	84.4
30		馬來西亞	62	8,928	6,908	77.4	31	4,464	3,348	75.0	31	4,464	3,560	79.7
31		馬亞洲	62	11,160	9,980	89.4	31	5,580	5,060	90.7	31	5,580	4,920	88.2
	帛琉		52	8,304	5,702	68.7	26	4,152	2,899	69.8	26	4,152	2,803	67.5
32		中華	36	5,712	4,214	73.8	18	2,856	2,133	74.7	18	2,856	2,081	72.9
33		復興	16	2,592	1,488	57.4	8	1,296	766	59.1	8	1,296	722	55.7

資料來源：本局高雄國際航空站、臺北國際航空站、臺中航空站、臺東航空站及桃園國際機場股份有限公司

附註：1. 入境、出境之載客人數均包括過境旅客，並以進出臺灣地區國際機場之末站及首站為基準。

2. 自99年11月1日起本表統計範圍包含以定期班機管理之包機。

3. 99年11月1日以前臺北松山機場及臺中機場以定期班機管理之包機，相關航線載客率請參考當期月報表71及表72。

表36 臺灣地區各機場國際及兩岸定期航線班機載客率—按航線及航空公司分(續1)

中華民國100年12月

序號	航線	航空公司	合計				入				出			
			飛行班次 (次)	座位總數 (位)	載客人數 (人)	載客率 (%)	飛行班次 (次)	座位總數 (位)	載客人數 (人)	載客率 (%)	飛行班次 (次)	座位總數 (位)	載客人數 (人)	載客率 (%)
	東京羽田		496	125,984	107,407	85.3	248	62,992	54,518	86.5	248	62,992	52,889	84.0
34		中華	124	38,812	30,846	79.5	62	19,406	15,826	81.6	62	19,406	15,020	77.4
35		長榮	124	31,248	26,567	85.0	62	15,624	13,412	85.8	62	15,624	13,155	84.2
36		日本航空	124	29,388	26,621	90.6	62	14,694	13,429	91.4	62	14,694	13,192	89.8
37		全日空	124	26,536	23,373	88.1	62	13,268	11,851	89.3	62	13,268	11,522	86.8
	東京成田		715	186,665	131,735	70.6	359	93,525	72,735	77.8	356	93,140	59,000	63.3
38		中華	195	60,821	38,850	63.9	98	30,560	21,983	71.9	97	30,261	16,867	55.7
39		長榮	88	22,908	16,802	73.3	44	11,454	8,878	77.5	44	11,454	7,924	69.2
40		國泰	62	18,924	10,737	56.7	31	9,361	5,625	60.1	31	9,563	5,112	53.5
41		聯合	62	15,876	13,338	84.0	31	7,938	7,608	95.8	31	7,938	5,730	72.2
42		日本航空	184	37,904	28,282	74.6	93	19,096	15,582	81.6	91	18,808	12,700	67.5
43		全日空	62	13,268	10,172	76.7	31	6,634	5,805	87.5	31	6,634	4,367	65.8
44		達美	62	16,964	13,554	79.9	31	8,482	7,254	85.5	31	8,482	6,300	74.3
	河內		259	51,246	28,651	55.9	129	25,505	13,836	54.2	130	25,741	14,815	57.6
45		中華	62	17,602	9,826	55.8	31	8,801	4,792	54.4	31	8,801	5,034	57.2
46		立榮	16	2,498	1,663	66.6	8	1,240	938	75.6	8	1,258	725	57.6
47		長榮	38	5,848	3,307	56.5	19	2,924	1,616	55.3	19	2,924	1,691	57.8
48		復興	18	2,916	1,270	43.6	9	1,458	651	44.7	9	1,458	619	42.5
49		越南	125	22,382	12,585	56.2	62	11,082	5,839	52.7	63	11,300	6,746	59.7
	法蘭克福		44	12,144	7,718	63.6	22	6,072	4,529	74.6	22	6,072	3,189	52.5
50		中華	44	12,144	7,718	63.6	22	6,072	4,529	74.6	22	6,072	3,189	52.5
	泗水		19	4,600	3,915	85.1	10	2,332	2,032	87.1	9	2,268	1,883	83.0
51		中華	2	316	273	86.4	2	316	273	86.4	-	-	-	-
52		長榮	17	4,284	3,642	85.0	8	2,016	1,759	87.3	9	2,268	1,883	83.0
	金邊		90	13,362	10,336	77.4	45	6,681	5,361	80.2	45	6,681	4,975	74.5
53		中華	28	4,424	2,824	63.8	14	2,212	1,537	69.5	14	2,212	1,287	58.2
54		長榮	62	8,938	7,512	84.0	31	4,469	3,824	85.6	31	4,469	3,688	82.5
	洛杉磯		292	102,525	77,391	75.5	146	51,322	41,880	81.6	146	51,203	35,511	69.4
55		中華	119	47,327	34,628	73.2	60	23,862	18,845	79.0	59	23,465	15,783	67.3
56		長榮	147	47,866	38,529	80.5	73	23,794	21,540	90.5	74	24,072	16,989	70.6
57		馬來西亞	26	7,332	4,234	57.7	13	3,666	1,495	40.8	13	3,666	2,739	74.7
	胡志明市		338	84,480	60,395	71.5	169	42,240	29,360	69.5	169	42,240	31,035	73.5
58		中華	122	29,732	20,812	70.0	61	14,866	9,869	66.4	61	14,866	10,943	73.6
59		立榮	18	2,826	1,163	41.2	9	1,413	560	39.6	9	1,413	603	42.7
60		長榮	74	24,292	19,460	80.1	37	12,146	9,217	75.9	37	12,146	10,243	84.3
61		越南	124	27,630	18,960	68.6	62	13,815	9,714	70.3	62	13,815	9,246	66.9
	香港		2,908	841,585	603,772	71.7	1,456	421,695	305,470	72.4	1,452	419,890	298,302	71.0
62		中華	962	252,370	179,782	71.2	493	128,290	93,095	72.6	469	124,080	86,687	69.9
63		長榮	424	119,131	87,967	73.8	212	59,674	45,932	77.0	212	59,457	42,035	70.7
64		國泰	920	317,007	236,584	74.6	461	159,016	115,453	72.6	459	157,991	121,131	76.7
65		港龍	531	135,969	89,969	66.2	266	68,133	46,845	68.8	265	67,836	43,124	63.6
66		華信	71	17,108	9,470	55.4	24	6,582	4,145	63.0	47	10,526	5,325	50.6
	桃園→高雄接駁線		123	19,674	10,888	55.3	61	9,764	5,111	52.3	62	9,910	5,777	58.3
67		中華	123	19,674	10,888	55.3	61	9,764	5,111	52.3	62	9,910	5,777	58.3
	琉球		99	16,309	12,436	76.3	50	8,353	6,713	80.4	49	7,956	5,723	71.9
68		中華	99	16,309	12,436	76.3	50	8,353	6,713	80.4	49	7,956	5,723	71.9
	紐約		18	5,724	3,552	62.1	-	-	-	-	18	5,724	3,552	62.1

表36 臺灣地區各機場國際及兩岸定期航線班機載客率—按航線及航空公司分(續2)

中華民國100年12月

序號	航線	航空公司	合計				入境				出境			
			飛行班次 (次)	座位總數 (位)	載客人數 (人)	載客率 (%)	飛行班次 (次)	座位總數 (位)	載客人數 (人)	載客率 (%)	飛行班次 (次)	座位總數 (位)	載客人數 (人)	載客率 (%)
69	釜山	長榮	18	5,724	3,552	62.1	-	-	-	-	18	5,724	3,552	62.1
			104	16,698	11,392	68.2	52	8,349	5,832	69.9	52	8,349	5,560	66.6
70	馬尼拉	復興	42	6,804	3,194	46.9	21	3,402	1,670	49.1	21	3,402	1,524	44.8
71		釜山	62	9,894	8,198	82.9	31	4,947	4,162	84.1	31	4,947	4,036	81.6
			345	69,414	53,207	76.7	173	34,785	22,619	65.0	172	34,629	30,588	88.3
72		中華	158	31,424	23,579	75.0	79	15,712	9,667	61.5	79	15,712	13,912	88.5
73	高雄→桃園接駁線	長榮	62	17,064	13,767	80.7	31	8,532	5,672	66.5	31	8,532	8,095	94.9
74		宿霧太平洋	62	11,098	9,333	84.1	31	5,549	4,349	78.4	31	5,549	4,984	89.8
75		菲律賓	63	9,828	6,528	66.4	32	4,992	2,931	58.7	31	4,836	3,597	74.4
			123	19,434	10,798	55.6	62	9,796	5,712	58.3	61	9,638	5,086	52.8
76	曼谷	中華	123	19,434	10,798	55.6	62	9,796	5,712	58.3	61	9,638	5,086	52.8
			434	138,329	65,972	47.7	216	68,803	29,844	43.4	218	69,526	36,128	52.0
77		中華	137	45,061	23,854	52.9	68	22,332	12,213	54.7	69	22,729	11,641	51.2
78		長榮	111	33,990	10,618	31.2	55	16,826	2,736	16.3	56	17,164	7,882	45.9
79	清邁	泰國	124	38,408	18,568	48.3	62	19,210	8,390	43.7	62	19,198	10,178	53.0
80		荷蘭	62	20,870	12,932	62.0	31	10,435	6,505	62.3	31	10,435	6,427	61.6
			16	2,576	1,388	53.9	8	1,288	629	48.8	8	1,288	759	58.9
81		中華	16	2,576	1,388	53.9	8	1,288	629	48.8	8	1,288	759	58.9
	雪梨		43	13,459	9,192	68.3	22	6,886	5,903	85.7	21	6,573	3,289	50.0
82		中華	43	13,459	9,192	68.3	22	6,886	5,903	85.7	21	6,573	3,289	50.0
			15	2,436	1,650	67.7	7	1,136	780	68.7	8	1,300	870	66.9
83		中華	15	2,436	1,650	67.7	7	1,136	780	68.7	8	1,300	870	66.9
	雅加達		116	32,486	25,707	79.1	59	16,556	15,125	91.4	57	15,930	10,582	66.4
84		中華	64	18,182	14,866	81.8	33	9,404	8,407	89.4	31	8,778	6,459	73.6
85		長榮	52	14,304	10,841	75.8	26	7,152	6,718	93.9	26	7,152	4,123	57.6
			697	172,652	146,232	84.7	347	85,888	72,765	84.7	350	86,764	73,467	84.7
86	新加坡	中華	184	57,306	45,378	79.2	90	28,170	22,928	81.4	94	29,136	22,450	77.1
87		長榮	63	19,968	16,906	84.7	31	9,858	8,228	83.5	32	10,110	8,678	85.8
88		捷星	115	20,700	17,405	84.1	58	10,440	8,598	82.4	57	10,260	8,807	85.8
89		復興	85	13,890	11,270	81.1	43	7,026	5,442	77.5	42	6,864	5,828	84.9
90	溫哥華	新加坡	160	46,208	41,031	88.8	80	23,104	20,438	88.5	80	23,104	20,593	89.1
91		欣丰虎	90	14,580	14,242	97.7	45	7,290	7,131	97.8	45	7,290	7,111	97.5
			76	23,460	17,791	75.8	38	11,682	10,233	87.6	38	11,778	7,558	64.2
92		中華	49	13,524	10,433	77.1	25	6,900	6,115	88.6	24	6,624	4,318	65.2
93	福岡	長榮	27	9,936	7,358	74.1	13	4,782	4,118	86.1	14	5,154	3,240	62.9
			161	52,403	33,301	63.5	81	26,358	15,740	59.7	80	26,045	17,561	67.4
94		中華	63	19,719	14,244	72.2	32	10,016	7,533	75.2	31	9,703	6,711	69.2
95		長榮	36	10,780	7,173	66.5	18	5,390	3,709	68.8	18	5,390	3,464	64.3
96	廣島	國泰	62	21,904	11,884	54.3	31	10,952	4,498	41.1	31	10,952	7,386	67.4
			66	11,216	8,323	74.2	33	5,608	4,295	76.6	33	5,608	4,028	71.8
97		中華	66	11,216	8,323	74.2	33	5,608	4,295	76.6	33	5,608	4,028	71.8
			27	8,451	5,957	70.5	13	4,069	3,572	87.8	14	4,382	2,385	54.4
98	澳門	中華	27	8,451	5,957	70.5	13	4,069	3,572	87.8	14	4,382	2,385	54.4
			859	158,411	108,486	68.5	429	79,121	54,506	68.9	430	79,290	53,980	68.1
99		長榮	324	75,909	54,375	71.6	162	37,965	27,302	71.9	162	37,944	27,073	71.3
100		復興	249	43,226	28,708	66.4	124	21,532	14,489	67.3	125	21,694	14,219	65.5
101		澳門	286	39,276	25,403	64.7	143	19,624	12,715	64.8	143	19,652	12,688	64.6

表36 臺灣地區各機場國際及兩岸定期航線班機載客率—按航線及航空公司分(續3)

中華民國100年12月

序號	航線	航空公司	合計				入境				出境			
			飛行班次 (次)	座位總數 (位)	載客人數 (人)	載客率 (%)	飛行班次 (次)	座位總數 (位)	載客人數 (人)	載客率 (%)	飛行班次 (次)	座位總數 (位)	載客人數 (人)	載客率 (%)
	濟州島		18	2,916	2,508	86.0	9	1,458	1,276	87.5	9	1,458	1,232	84.5
102		復興	18	2,916	2,508	86.0	9	1,458	1,276	87.5	9	1,458	1,232	84.5
	檳城		34	7,256	5,868	80.9	17	3,628	2,766	76.2	17	3,628	3,102	85.5
103		中華	34	7,256	5,868	80.9	17	3,628	2,766	76.2	17	3,628	3,102	85.5
	舊金山		163	56,839	45,714	80.4	82	28,539	25,475	89.3	81	28,300	20,239	71.5
104		中華	63	25,039	20,100	80.3	31	12,321	10,732	87.1	32	12,718	9,368	73.7
105		長榮	100	31,800	25,614	80.5	51	16,218	14,743	90.9	49	15,582	10,871	69.8
	關島		34	9,572	7,496	78.3	16	4,581	3,687	80.5	18	4,991	3,809	76.3
106		中華	17	5,166	3,897	75.4	8	2,504	1,944	77.6	9	2,662	1,953	73.4
107		長榮	17	4,406	3,599	81.7	8	2,077	1,743	83.9	9	2,329	1,856	79.7
	清州		18	2,754	2,081	75.6	6	894	613	68.6	12	1,860	1,468	78.9
108		大韓	12	1,788	1,223	68.4	6	894	613	68.6	6	894	610	68.2
109		中華	6	966	858	88.8	-	-	-	-	6	966	858	88.8
	峇里島		109	30,727	21,887	71.2	54	15,207	11,028	72.5	55	15,520	10,859	70.0
110		中華	71	21,151	15,224	72.0	35	10,419	7,618	73.1	36	10,732	7,606	70.9
111		長榮	38	9,576	6,663	69.6	19	4,788	3,410	71.2	19	4,788	3,253	67.9
	小松		36	5,800	3,457	59.6	18	2,900	1,813	62.5	18	2,900	1,644	56.7
112		長榮	36	5,800	3,457	59.6	18	2,900	1,813	62.5	18	2,900	1,644	56.7
	宮崎		18	2,856	1,959	68.6	9	1,428	1,005	70.4	9	1,428	954	66.8
113		中華	18	2,856	1,959	68.6	9	1,428	1,005	70.4	9	1,428	954	66.8
	維也納		28	7,728	5,365	69.4	14	3,864	3,272	84.7	14	3,864	2,093	54.2
114		中華	28	7,728	5,365	69.4	14	3,864	3,272	84.7	14	3,864	2,093	54.2
	長灘島		36	5,688	3,965	69.7	18	2,844	1,972	69.3	18	2,844	1,993	70.1
115		華信	36	5,688	3,965	69.7	18	2,844	1,972	69.3	18	2,844	1,993	70.1
	倫敦		18	4,968	2,917	58.7	9	2,484	1,896	76.3	9	2,484	1,021	41.1
116		中華	18	4,968	2,917	58.7	9	2,484	1,896	76.3	9	2,484	1,021	41.1
	多倫多		27	8,586	6,374	74.2	13	4,134	3,643	88.1	14	4,452	2,731	61.3
117		長榮	27	8,586	6,374	74.2	13	4,134	3,643	88.1	14	4,452	2,731	61.3
兩岸航線			4,334	930,674	648,364	69.7	2,167	465,363	326,903	70.2	2,167	465,311	321,461	69.1
	浦東		548	153,476	108,564	70.7	274	76,738	56,362	73.4	274	76,738	52,202	68.0
118		中華	106	40,318	27,295	67.7	53	20,159	14,709	73.0	53	20,159	12,586	62.4
119		長榮	106	40,404	30,689	76.0	53	20,202	15,431	76.4	53	20,202	15,258	75.5
120		復興	62	11,556	8,062	69.8	31	5,778	4,405	76.2	31	5,778	3,657	63.3
121		國航	62	15,810	10,222	64.7	31	7,905	5,332	67.5	31	7,905	4,890	61.9
122		南方	54	9,522	7,844	82.4	27	4,761	3,927	82.5	27	4,761	3,917	82.3
123		上海	62	10,230	6,905	67.5	31	5,115	3,742	73.2	31	5,115	3,163	61.8
124		東方	96	25,636	17,547	68.4	48	12,818	8,816	68.8	48	12,818	8,731	68.1
	虹橋		248	57,470	48,508	84.4	124	28,735	24,829	86.4	124	28,735	23,679	82.4
125		中華	52	16,276	14,796	90.9	26	8,138	7,449	91.5	26	8,138	7,347	90.3
126		長榮	54	13,824	11,539	83.5	27	6,912	6,065	87.7	27	6,912	5,474	79.2
127		復興	16	3,104	2,499	80.5	8	1,552	1,266	81.6	8	1,552	1,233	79.4
128		國航	38	6,346	4,741	74.7	19	3,173	2,632	82.9	19	3,173	2,109	66.5
129		上海	26	6,760	5,533	81.8	13	3,380	2,678	79.2	13	3,380	2,855	84.5
130		東方	62	11,160	9,400	84.2	31	5,580	4,739	84.9	31	5,580	4,661	83.5
	貴陽		46	7,728	4,069	52.7	23	3,864	2,061	53.3	23	3,864	2,008	52.0
131		南方	46	7,728	4,069	52.7	23	3,864	2,061	53.3	23	3,864	2,008	52.0
	寧波		152	29,714	20,053	67.5	76	14,866	9,711	65.3	76	14,848	10,342	69.7

表36 臺灣地區各機場國際及兩岸定期航線班機載客率—按航線及航空公司分(續4)

中華民國100年12月

序號	航線	航空公司	合計				入境				出境			
			飛行班次 (次)	座位總數 (位)	載客人數 (人)	載客率 (%)	飛行班次 (次)	座位總數 (位)	載客人數 (人)	載客率 (%)	飛行班次 (次)	座位總數 (位)	載客人數 (人)	載客率 (%)
132	南京	立榮	32	6,590	5,205	79.0	16	3,295	2,498	75.8	16	3,295	2,707	82.2
133		長榮	18	2,808	1,831	65.2	9	1,413	993	70.3	9	1,395	838	60.1
134		華信	52	12,516	8,849	70.7	26	6,258	4,327	69.1	26	6,258	4,522	72.3
135		東方	50	7,800	4,168	53.4	25	3,900	1,893	48.5	25	3,900	2,275	58.3
			155	36,108	24,533	67.9	78	18,137	12,070	66.5	77	17,971	12,463	69.4
136	長沙	立榮	45	11,648	7,320	62.8	23	5,907	3,799	64.3	22	5,741	3,521	61.3
137		華信	30	10,536	7,716	73.2	15	5,268	3,838	72.9	15	5,268	3,878	73.6
138		上海	10	1,680	712	42.4	5	840	389	46.3	5	840	323	38.5
139		東方	70	12,244	8,785	71.7	35	6,122	4,044	66.1	35	6,122	4,741	77.4
			114	24,086	14,536	60.4	57	12,043	7,487	62.2	57	12,043	7,049	58.5
140	海口	復興	26	4,572	2,633	57.6	13	2,286	1,279	55.9	13	2,286	1,354	59.2
141		華信	36	11,220	7,074	63.0	18	5,610	3,735	66.6	18	5,610	3,339	59.5
142		南方	26	3,900	2,718	69.7	13	1,950	1,363	69.9	13	1,950	1,355	69.5
143		廈門	26	4,394	2,111	48.0	13	2,197	1,110	50.5	13	2,197	1,001	45.6
			80	13,780	9,663	70.1	40	6,890	4,902	71.1	40	6,890	4,761	69.1
144	桂林	中華	26	5,050	3,648	72.2	13	2,525	2,005	79.4	13	2,525	1,643	65.1
145		長榮	18	2,790	2,040	73.1	9	1,395	964	69.1	9	1,395	1,076	77.1
146		南方	6	900	748	83.1	3	450	366	81.3	3	450	382	84.9
147		海南	30	5,040	3,227	64.0	15	2,520	1,567	62.2	15	2,520	1,660	65.9
			72	11,768	7,543	64.1	36	5,902	3,813	64.6	36	5,866	3,730	63.6
148	鄭州	長榮	28	4,376	3,175	72.6	14	2,206	1,626	73.7	14	2,170	1,549	71.4
149		南方	44	7,392	4,368	59.1	22	3,696	2,187	59.2	22	3,696	2,181	59.0
			106	21,996	13,403	60.9	53	10,998	6,516	59.2	53	10,998	6,887	62.6
150		長榮	36	7,326	4,767	65.1	18	3,663	2,291	62.5	18	3,663	2,476	67.6
151		華信	36	8,958	5,691	63.5	18	4,479	2,773	61.9	18	4,479	2,918	65.1
152	杭州	南方	34	5,712	2,945	51.6	17	2,856	1,452	50.8	17	2,856	1,493	52.3
			232	47,058	26,400	56.1	116	23,529	13,467	57.2	116	23,529	12,933	55.0
153		立榮	22	3,308	1,733	52.4	11	1,654	1,014	61.3	11	1,654	719	43.5
154		長榮	62	18,598	10,905	58.6	31	9,299	5,494	59.1	31	9,299	5,411	58.2
155		復興	34	6,596	3,614	54.8	17	3,298	1,918	58.2	17	3,298	1,696	51.4
156	福州	華信	42	7,942	4,616	58.1	21	3,971	2,366	59.6	21	3,971	2,250	56.7
157		國航	62	8,924	4,680	52.4	31	4,462	2,265	50.8	31	4,462	2,415	54.1
158		廈門	10	1,690	852	50.4	5	845	410	48.5	5	845	442	52.3
			222	36,078	21,986	60.9	111	18,039	10,449	57.9	111	18,039	11,537	64.0
159		立榮	28	4,046	2,279	56.3	14	2,023	1,153	57.0	14	2,023	1,126	55.7
160	武漢	復興	60	10,866	6,390	58.8	30	5,433	2,969	54.6	30	5,433	3,421	63.0
161		華信	18	1,872	1,061	56.7	9	936	519	55.4	9	936	542	57.9
162		廈門	116	19,294	12,256	63.5	58	9,647	5,808	60.2	58	9,647	6,448	66.8
			70	13,540	8,709	64.3	35	6,770	4,307	63.6	35	6,770	4,402	65.0
163		中華	18	4,940	2,855	57.8	9	2,470	1,344	54.4	9	2,470	1,511	61.2
164	西安	復興	16	3,104	2,126	68.5	8	1,552	1,107	71.3	8	1,552	1,019	65.7
165		華信	8	832	391	47.0	4	416	185	44.5	4	416	206	49.5
166		南方	10	1,680	1,116	66.4	5	840	589	70.1	5	840	527	62.7
167		東方	18	2,984	2,221	74.4	9	1,492	1,082	72.5	9	1,492	1,139	76.3
			54	12,158	7,663	63.0	27	6,079	3,671	60.4	27	6,079	3,992	65.7
168		中華	18	5,634	3,285	58.3	9	2,817	1,628	57.8	9	2,817	1,657	58.8
169		立榮	10	2,520	1,406	55.8	5	1,260	687	54.5	5	1,260	719	57.1

表36 臺灣地區各機場國際及兩岸定期航線班機載客率—按航線及航空公司分(續5)

中華民國100年12月

序號	航線	航空公司	合計				入境				出境			
			飛行班次 (次)	座位總數 (位)	載客人數 (人)	載客率 (%)	飛行班次 (次)	座位總數 (位)	載客人數 (人)	載客率 (%)	飛行班次 (次)	座位總數 (位)	載客人數 (人)	載客率 (%)
170		海南	8	1,344	1,062	79.0	4	672	469	69.8	4	672	593	88.2
171		東方	18	2,660	1,910	71.8	9	1,330	887	66.7	9	1,330	1,023	76.9
	昆明		72	11,446	8,174	71.4	36	5,723	4,075	71.2	36	5,723	4,099	71.6
172		立榮	20	3,100	2,226	71.8	10	1,550	1,037	66.9	10	1,550	1,189	76.7
173		四川	26	4,238	3,445	81.3	13	2,119	1,759	83.0	13	2,119	1,686	79.6
174		東方	26	4,108	2,503	60.9	13	2,054	1,279	62.3	13	2,054	1,224	59.6
	大連		54	11,518	9,223	80.1	27	5,759	4,915	85.3	27	5,759	4,308	74.8
175		中華	10	3,130	2,216	70.8	5	1,565	1,059	67.7	5	1,565	1,157	73.9
176		立榮	18	4,536	3,532	77.9	9	2,268	1,758	77.5	9	2,268	1,774	78.2
177		南方	16	2,172	2,114	97.3	8	1,086	1,429	131.6	8	1,086	685	63.1
178		海南	10	1,680	1,361	81.0	5	840	669	79.6	5	840	692	82.4
	青島		82	19,808	11,730	59.2	41	9,904	5,726	57.8	41	9,904	6,004	60.6
179		中華	18	5,634	3,382	60.0	9	2,817	1,683	59.7	9	2,817	1,699	60.3
180		立榮	28	8,246	4,361	52.9	14	4,123	2,123	51.5	14	4,123	2,238	54.3
181		山東	26	4,368	3,232	74.0	13	2,184	1,538	70.4	13	2,184	1,694	77.6
182		東方	10	1,560	755	48.4	5	780	382	49.0	5	780	373	47.8
	瀋陽		90	18,852	16,225	86.1	45	9,426	8,102	86.0	45	9,426	8,123	86.2
183		立榮	18	4,536	3,928	86.6	9	2,268	1,945	85.8	9	2,268	1,983	87.4
184		華信	18	5,574	4,613	82.8	9	2,787	2,231	80.1	9	2,787	2,382	85.5
185		南方	28	4,842	4,321	89.2	14	2,421	2,271	93.8	14	2,421	2,050	84.7
186		深圳	26	3,900	3,363	86.2	13	1,950	1,655	84.9	13	1,950	1,708	87.6
	成都		110	22,980	15,969	69.5	55	11,490	7,994	69.6	55	11,490	7,975	69.4
187		中華	16	5,176	4,365	84.3	8	2,588	2,123	82.0	8	2,588	2,242	86.6
188		長榮	18	4,536	3,507	77.3	9	2,268	1,778	78.4	9	2,268	1,729	76.2
189		國航	36	5,748	3,486	60.6	18	2,874	1,779	61.9	18	2,874	1,707	59.4
190		四川	40	7,520	4,611	61.3	20	3,760	2,314	61.5	20	3,760	2,297	61.1
	廈門		278	51,880	34,465	66.4	139	25,940	17,219	66.4	139	25,940	17,246	66.5
191		立榮	36	5,436	3,431	63.1	18	2,718	1,755	64.6	18	2,718	1,676	61.7
192		復興	36	6,192	4,005	64.7	18	3,096	1,964	63.4	18	3,096	2,041	65.9
193		華信	90	20,982	14,145	67.4	45	10,491	7,059	67.3	45	10,491	7,086	67.5
194		廈門	116	19,270	12,884	66.9	58	9,635	6,441	66.9	58	9,635	6,443	66.9
	重慶		138	25,360	16,077	63.4	69	12,680	7,736	61.0	69	12,680	8,341	65.8
195		中華	36	7,506	2,914	38.8	18	3,753	1,350	36.0	18	3,753	1,564	41.7
196		立榮	18	2,706	2,371	87.6	9	1,353	1,135	83.9	9	1,353	1,236	91.4
197		復興	20	3,880	2,987	77.0	10	1,940	1,448	74.6	10	1,940	1,539	79.3
198		國航	44	7,348	5,673	77.2	22	3,674	2,813	76.6	22	3,674	2,860	77.8
199		四川	20	3,920	2,132	54.4	10	1,960	990	50.5	10	1,960	1,142	58.3
	深圳		248	62,954	49,220	78.2	124	31,477	25,033	79.5	124	31,477	24,187	76.8
200		中華	62	23,102	19,260	83.4	31	11,551	9,530	82.5	31	11,551	9,730	84.2
201		立榮	62	19,270	12,754	66.2	31	9,635	6,596	68.5	31	9,635	6,158	63.9
202		南方	54	9,522	7,629	80.1	27	4,761	3,946	82.9	27	4,761	3,683	77.4
203		深圳	70	11,060	9,577	86.6	35	5,530	4,961	89.7	35	5,530	4,616	83.5
	北京		264	77,616	59,885	77.2	132	38,808	30,513	78.6	132	38,808	29,372	75.7
204		中華	70	26,138	18,266	69.9	35	13,069	9,238	70.7	35	13,069	9,028	69.1
205		長榮	62	20,996	16,335	77.8	31	10,498	8,362	79.7	31	10,498	7,973	75.9
206		國航	98	24,770	21,042	84.9	49	12,385	10,777	87.0	49	12,385	10,265	82.9
207		海南	34	5,712	4,242	74.3	17	2,856	2,136	74.8	17	2,856	2,106	73.7

表36 臺灣地區各機場國際及兩岸定期航線班機載客率—按航線及航空公司分(續完)

中華民國100年12月

序號	航線	航空公司	合計				入境				出境			
			飛行班次 (次)	座位總數 (位)	載客人數 (人)	載客率 (%)	飛行班次 (次)	座位總數 (位)	載客人數 (人)	載客率 (%)	飛行班次 (次)	座位總數 (位)	載客人數 (人)	載客率 (%)
	廣州		178	43,030	34,033	79.1	89	21,515	17,245	80.2	89	21,515	16,788	78.0
208		中華	46	18,290	14,510	79.3	23	9,145	7,364	80.5	23	9,145	7,146	78.1
209		長榮	44	9,474	7,354	77.6	22	4,737	3,601	76.0	22	4,737	3,753	79.2
210		南方	62	10,898	8,912	81.8	31	5,449	4,538	83.3	31	5,449	4,374	80.3
211		海南	26	4,368	3,257	74.6	13	2,184	1,742	79.8	13	2,184	1,515	69.4
	合肥		42	7,032	4,075	57.9	21	3,516	1,982	56.4	21	3,516	2,093	59.5
212		復興	16	2,976	1,038	34.9	8	1,488	499	33.5	8	1,488	539	36.2
213		東方	26	4,056	3,037	74.9	13	2,028	1,483	73.1	13	2,028	1,554	76.6
	天津		62	12,538	7,770	62.0	31	6,269	3,820	60.9	31	6,269	3,950	63.0
214		長榮	26	6,040	3,571	59.1	13	3,020	1,711	56.7	13	3,020	1,860	61.6
215		復興	18	3,492	2,423	69.4	9	1,746	1,178	67.5	9	1,746	1,245	71.3
216		國航	18	3,006	1,776	59.1	9	1,503	931	61.9	9	1,503	845	56.2
	濟南		78	12,206	9,516	78.0	39	6,103	4,734	77.6	39	6,103	4,782	78.4
217		長榮	34	5,144	3,997	77.7	17	2,572	2,020	78.5	17	2,572	1,977	76.9
218		山東	44	7,062	5,519	78.2	22	3,531	2,714	76.9	22	3,531	2,805	79.4
	哈爾濱		36	7,236	4,591	63.4	18	3,618	2,263	62.5	18	3,618	2,328	64.3
219		長榮	18	4,536	2,571	56.7	9	2,268	1,235	54.5	9	2,268	1,336	58.9
220		南方	18	2,700	2,020	74.8	9	1,350	1,028	76.1	9	1,350	992	73.5
	南昌		54	8,160	4,461	54.7	27	4,080	2,140	52.5	27	4,080	2,321	56.9
221		中華	24	3,480	2,378	68.3	12	1,740	1,217	69.9	12	1,740	1,161	66.7
222		東方	30	4,680	2,083	44.5	15	2,340	923	39.4	15	2,340	1,160	49.6
	太原		42	6,842	4,455	65.1	21	3,421	2,294	67.1	21	3,421	2,161	63.2
223		遠東	18	2,970	2,759	92.9	9	1,485	1,372	92.4	9	1,485	1,387	93.4
224		東方	24	3,872	1,696	43.8	12	1,936	922	47.6	12	1,936	774	40.0
	煙臺		46	7,728	4,670	60.4	23	3,864	2,522	65.3	23	3,864	2,148	55.6
225		山東	46	7,728	4,670	60.4	23	3,864	2,522	65.3	23	3,864	2,148	55.6
	南寧		47	7,812	5,235	67.0	23	3,822	2,617	68.5	24	3,990	2,618	65.6
226		復興	10	1,620	1,114	68.8	5	810	537	66.3	5	810	577	71.2
227		遠東	8	1,320	482	36.5	4	660	234	35.5	4	660	248	37.6
228		南方	29	4,872	3,639	74.7	14	2,352	1,846	78.5	15	2,520	1,793	71.2
	長春		34	5,468	4,436	81.1	17	2,734	2,194	80.2	17	2,734	2,242	82.0
229		南方	34	5,468	4,436	81.1	17	2,734	2,194	80.2	17	2,734	2,242	82.0
	石家莊		26	4,164	2,903	69.7	13	2,082	1,427	68.5	13	2,082	1,476	70.9
230		遠東	8	1,320	991	75.1	4	660	471	71.4	4	660	520	78.8
231		東方	18	2,844	1,912	67.2	9	1,422	956	67.2	9	1,422	956	67.2
	三亞		18	3,178	2,162	68.0	9	1,589	934	58.8	9	1,589	1,228	77.3
232		中華	18	3,178	2,162	68.0	9	1,589	934	58.8	9	1,589	1,228	77.3
	徐州		62	10,780	5,259	48.8	31	5,390	2,675	49.6	31	5,390	2,584	47.9
233		復興	26	4,732	1,544	32.6	13	2,366	838	35.4	13	2,366	706	29.8
234		上海	36	6,048	3,715	61.4	18	3,024	1,837	60.7	18	3,024	1,878	62.1
	鹽城		50	7,702	4,665	60.6	25	3,851	2,258	58.6	25	3,851	2,407	62.5
235		立榮	8	1,114	833	74.8	4	557	419	75.2	4	557	414	74.3
236		華信	18	2,844	1,593	56.0	9	1,422	758	53.3	9	1,422	835	58.7
237		東方	24	3,744	2,239	59.8	12	1,872	1,081	57.7	12	1,872	1,158	61.9
	無錫		124	19,424	13,535	69.7	62	9,712	6,840	70.4	62	9,712	6,695	68.9
238		深圳	52	8,216	5,885	71.6	26	4,108	2,887	70.3	26	4,108	2,998	73.0
239		東方	72	11,208	7,650	68.3	36	5,604	3,953	70.5	36	5,604	3,697	66.0

表36-1 臺灣地區臺灣桃園國際機場國際及兩岸定期航線班機載客率—按航線及航空公司分

中華民國100年12月

序號	航線	航空公司	合計				入境				出境			
			飛行班次 (次)	座位總數 (位)	載客人數 (人)	載客率 (%)	飛行班次 (次)	座位總數 (位)	載客人數 (人)	載客率 (%)	飛行班次 (次)	座位總數 (位)	載客人數 (人)	載客率 (%)
	總計		11,981	3,082,662	2,233,315	72.4	5,991	1,541,773	1,135,029	73.6	5,990	1,540,889	1,098,286	71.3
	國際航線(含港澳)		8,956	2,399,578	1,753,591	73.1	4,479	1,200,315	893,827	74.5	4,477	1,199,263	859,764	71.7
	大阪		400	107,202	83,730	78.1	200	53,559	45,012	84.0	200	53,643	38,718	72.2
1		中華	90	33,072	22,576	68.3	45	16,494	13,543	82.1	45	16,578	9,033	54.5
2		長榮	62	15,756	12,429	78.9	31	7,878	6,578	83.5	31	7,878	5,851	74.3
3		國泰	62	23,592	18,998	80.5	31	11,796	9,199	78.0	31	11,796	9,799	83.1
4		捷星	62	11,160	9,415	84.4	31	5,580	5,141	92.1	31	5,580	4,274	76.6
5		日本航空	124	23,622	20,312	86.0	62	11,811	10,551	89.3	62	11,811	9,761	82.6
	仁川		427	122,098	97,076	79.5	214	61,128	48,112	78.7	213	60,970	48,964	80.3
6		大韓	80	21,496	16,427	76.4	40	10,748	8,018	74.6	40	10,748	8,409	78.2
7		中華	81	22,762	17,816	78.3	41	11,460	9,118	79.6	40	11,302	8,698	77.0
8		長榮	62	18,430	15,117	82.0	31	9,215	7,987	86.7	31	9,215	7,130	77.4
9		泰國	62	19,318	14,125	73.1	31	9,659	6,607	68.4	31	9,659	7,518	77.8
10		國泰	62	21,326	17,541	82.3	31	10,663	8,486	79.6	31	10,663	9,055	84.9
11		韓亞	80	18,766	16,050	85.5	40	9,383	7,896	84.2	40	9,383	8,154	86.9
	巴黎		26	8,308	6,845	82.4	13	4,154	3,702	89.1	13	4,154	3,143	75.7
12		長榮	26	8,308	6,845	82.4	13	4,154	3,702	89.1	13	4,154	3,143	75.7
	仙台		18	4,658	3,248	69.7	9	2,329	1,691	72.6	9	2,329	1,557	66.9
13		長榮	18	4,658	3,248	69.7	9	2,329	1,691	72.6	9	2,329	1,557	66.9
	布理司班		43	12,361	9,603	77.7	22	6,337	5,687	89.7	21	6,024	3,916	65.0
14		中華	25	7,825	6,098	77.9	13	4,069	3,689	90.7	12	3,756	2,409	64.1
15		長榮	18	4,536	3,505	77.3	9	2,268	1,998	88.1	9	2,268	1,507	66.4
	札幌		124	34,196	28,358	82.9	62	17,098	14,177	82.9	62	17,098	14,181	82.9
16		中華	62	14,912	11,729	78.7	31	7,456	5,728	76.8	31	7,456	6,001	80.5
17		長榮	62	19,284	16,629	86.2	31	9,642	8,449	87.6	31	9,642	8,180	84.8
	吉隆坡		238	76,024	65,136	85.7	119	38,012	31,610	83.2	119	38,012	33,526	88.2
18		中華	78	29,622	25,053	84.6	39	14,811	12,327	83.2	39	14,811	12,726	85.9
19		長榮	36	10,296	8,608	83.6	18	5,148	4,084	79.3	18	5,148	4,524	87.9
20		馬來西亞	62	12,660	10,106	79.8	31	6,330	4,576	72.3	31	6,330	5,530	87.4
21		全亞洲	62	23,446	21,369	91.1	31	11,723	10,623	90.6	31	11,723	10,746	91.7
	名古屋		205	49,939	33,415	66.9	103	25,126	16,525	65.8	102	24,813	16,890	68.1
22		中華	63	19,719	13,253	67.2	32	10,016	7,077	70.7	31	9,703	6,176	63.7
23		長榮	18	2,622	2,193	83.6	9	1,311	1,114	85.0	9	1,311	1,079	82.3
24		國泰	62	18,494	10,673	57.7	31	9,247	4,596	49.7	31	9,247	6,077	65.7
25		日本航空	62	9,104	7,296	80.1	31	4,552	3,738	82.1	31	4,552	3,558	78.2
	安克拉治		18	5,724	4,833	84.4	18	5,724	4,833	84.4	-	-	-	-
26		長榮	18	5,724	4,833	84.4	18	5,724	4,833	84.4	-	-	-	-
	西雅圖		42	15,624	12,261	78.5	21	7,812	6,937	88.8	21	7,812	5,324	68.2
27		長榮	42	15,624	12,261	78.5	21	7,812	6,937	88.8	21	7,812	5,324	68.2
	亞庇		124	20,088	16,888	84.1	62	10,044	8,408	83.7	62	10,044	8,480	84.4
28		馬來西亞	62	8,928	6,908	77.4	31	4,464	3,348	75.0	31	4,464	3,560	79.7
29		馬亞洲	62	11,160	9,980	89.4	31	5,580	5,060	90.7	31	5,580	4,920	88.2
	帛琉		52	8,304	5,702	68.7	26	4,152	2,899	69.8	26	4,152	2,803	67.5
30		中華	36	5,712	4,214	73.8	18	2,856	2,133	74.7	18	2,856	2,081	72.9
31		復興	16	2,592	1,488	57.4	8	1,296	766	59.1	8	1,296	722	55.7
	東京成田		627	168,163	118,668	70.6	315	84,274	65,858	78.1	312	83,889	52,810	63.0
32		中華	169	56,713	35,609	62.8	85	28,506	20,419	71.6	84	28,207	15,190	53.9

資料來源：桃園國際機場股份有限公司

附註：1. 入境、出境之載客人數均包括過境旅客。

2. 載客人數以進出臺灣桃園國際機場之末站及首站為基準。

表36-1 臺灣地區臺灣桃園國際機場國際及兩岸定期航線班機載客率—按航線及航空公司分(續1)

中華民國100年12月

序號	航線	航空公司	合計				入境				出境			
			飛行班次 (次)	座位總數 (位)	載客人數 (人)	載客率 (%)	飛行班次 (次)	座位總數 (位)	載客人數 (人)	載客率 (%)	飛行班次 (次)	座位總數 (位)	載客人數 (人)	載客率 (%)
33		長榮	88	22,908	16,802	73.3	44	11,454	8,878	77.5	44	11,454	7,924	69.2
34		國泰	62	18,924	10,737	56.7	31	9,361	5,625	60.1	31	9,563	5,112	53.5
35		聯合	62	15,876	13,338	84.0	31	7,938	7,608	95.8	31	7,938	5,730	72.2
36		日本航空	122	23,510	18,456	78.5	62	11,899	10,269	86.3	60	11,611	8,187	70.5
37		全日空	62	13,268	10,172	76.7	31	6,634	5,805	87.5	31	6,634	4,367	65.8
38		達美	62	16,964	13,554	79.9	31	8,482	7,254	85.5	31	8,482	6,300	74.3
	河內		198	41,096	23,402	56.9	99	20,531	11,286	55.0	99	20,565	12,116	58.9
39		中華	62	17,602	9,826	55.8	31	8,801	4,792	54.4	31	8,801	5,034	57.2
40		長榮	38	5,848	3,307	56.5	19	2,924	1,616	55.3	19	2,924	1,691	57.8
41		越南	98	17,646	10,269	58.2	49	8,806	4,878	55.4	49	8,840	5,391	61.0
	法蘭克福		44	12,144	7,718	63.6	22	6,072	4,529	74.6	22	6,072	3,189	52.5
42		中華	44	12,144	7,718	63.6	22	6,072	4,529	74.6	22	6,072	3,189	52.5
	泗水		19	4,600	3,915	85.1	10	2,332	2,032	87.1	9	2,268	1,883	83.0
43		中華	2	316	273	86.4	2	316	273	86.4	-	-	-	-
44		長榮	17	4,284	3,642	85.0	8	2,016	1,759	87.3	9	2,268	1,883	83.0
	金邊		90	13,362	10,336	77.4	45	6,681	5,361	80.2	45	6,681	4,975	74.5
45		中華	28	4,424	2,824	63.8	14	2,212	1,537	69.5	14	2,212	1,287	58.2
46		長榮	62	8,938	7,512	84.0	31	4,469	3,824	85.6	31	4,469	3,688	82.5
	洛杉磯		292	102,525	77,391	75.5	146	51,322	41,880	81.6	146	51,203	35,511	69.4
47		中華	119	47,327	34,628	73.2	60	23,862	18,845	79.0	59	23,465	15,783	67.3
48		長榮	147	47,866	38,529	80.5	73	23,794	21,540	90.5	74	24,072	16,989	70.6
49		馬來西亞	26	7,332	4,234	57.7	13	3,666	1,495	40.8	13	3,666	2,739	74.7
	胡志明市		258	70,246	51,570	73.4	129	35,123	24,856	70.8	129	35,123	26,714	76.1
50		中華	122	29,732	20,812	70.0	61	14,866	9,869	66.4	61	14,866	10,943	73.6
51		長榮	74	24,292	19,460	80.1	37	12,146	9,217	75.9	37	12,146	10,243	84.3
52		越南	62	16,222	11,298	69.6	31	8,111	5,770	71.1	31	8,111	5,528	68.2
	香港		2,276	680,762	500,109	73.5	1,141	341,434	252,025	73.8	1,135	339,328	248,084	73.1
53		中華	758	201,383	146,350	72.7	380	100,826	75,158	74.5	378	100,557	71,192	70.8
54		長榮	424	119,131	87,967	73.8	212	59,674	45,932	77.0	212	59,457	42,035	70.7
55		國泰	920	317,007	236,584	74.6	461	159,016	115,453	72.6	459	157,991	121,131	76.7
56		港龍	174	43,241	29,208	67.5	88	21,918	15,482	70.6	86	21,323	13,726	64.4
	桃園→高雄接駁線		123	19,674	10,888	55.3	61	9,764	5,111	52.3	62	9,910	5,777	58.3
57		中華	123	19,674	10,888	55.3	61	9,764	5,111	52.3	62	9,910	5,777	58.3
	琉球		99	16,309	12,436	76.3	50	8,353	6,713	80.4	49	7,956	5,723	71.9
58		中華	99	16,309	12,436	76.3	50	8,353	6,713	80.4	49	7,956	5,723	71.9
	紐約		18	5,724	3,552	62.1	-	-	-	-	18	5,724	3,552	62.1
59		長榮	18	5,724	3,552	62.1	-	-	-	-	18	5,724	3,552	62.1
	釜山		104	16,698	11,392	68.2	52	8,349	5,832	69.9	52	8,349	5,560	66.6
60		復興	42	6,804	3,194	46.9	21	3,402	1,670	49.1	21	3,402	1,524	44.8
61		釜山	62	9,894	8,198	82.9	31	4,947	4,162	84.1	31	4,947	4,036	81.6
	馬尼拉		311	65,878	50,237	76.3	156	33,017	21,226	64.3	155	32,861	29,011	88.3
62		中華	124	27,888	20,609	73.9	62	13,944	8,274	59.3	62	13,944	12,335	88.5
63		長榮	62	17,064	13,767	80.7	31	8,532	5,672	66.5	31	8,532	8,095	94.9
64		宿霧太平洋	62	11,098	9,333	84.1	31	5,549	4,349	78.4	31	5,549	4,984	89.8
65		菲律賓	63	9,828	6,528	66.4	32	4,992	2,931	58.7	31	4,836	3,597	74.4
	曼谷		418	135,801	64,425	47.4	208	67,539	29,005	42.9	210	68,262	35,420	51.9
66		中華	121	42,533	22,307	52.4	60	21,068	11,374	54.0	61	21,465	10,933	50.9

表36-1 臺灣地區臺灣桃園國際機場國際及兩岸定期航線班機載客率—按航線及航空公司分(續2)

中華民國100年12月

序號	航線	航空公司	合計				入境				出境			
			飛行班次 (次)	座位總數 (位)	載客人數 (人)	載客率 (%)	飛行班次 (次)	座位總數 (位)	載客人數 (人)	載客率 (%)	飛行班次 (次)	座位總數 (位)	載客人數 (人)	載客率 (%)
67		長榮	111	33,990	10,618	31.2	55	16,826	2,736	16.3	56	17,164	7,882	45.9
68		泰國	124	38,408	18,568	48.3	62	19,210	8,390	43.7	62	19,198	10,178	53.0
69	清邁	荷蘭	62	20,870	12,932	62.0	31	10,435	6,505	62.3	31	10,435	6,427	61.6
70	雪梨	中華	16	2,576	1,388	53.9	8	1,288	629	48.8	8	1,288	759	58.9
71	普吉島	中華	16	2,576	1,388	53.9	8	1,288	629	48.8	8	1,288	759	58.9
72	雅加達	中華	43	13,459	9,192	68.3	22	6,886	5,903	85.7	21	6,573	3,289	50.0
73		中華	43	13,459	9,192	68.3	22	6,886	5,903	85.7	21	6,573	3,289	50.0
74		長榮	15	2,436	1,650	67.7	7	1,136	780	68.7	8	1,300	870	66.9
75		中華	15	2,436	1,650	67.7	7	1,136	780	68.7	8	1,300	870	66.9
76		中華	116	32,486	25,707	79.1	59	16,556	15,125	91.4	57	15,930	10,582	66.4
77		中華	64	18,182	14,866	81.8	33	9,404	8,407	89.4	31	8,778	6,459	73.6
78		長榮	52	14,304	10,841	75.8	26	7,152	6,718	93.9	26	7,152	4,123	57.6
79	新加坡	中華	679	167,018	142,025	85.0	338	83,071	70,674	85.1	341	83,947	71,351	85.0
80		長榮	166	51,672	41,171	79.7	81	25,353	20,837	82.2	85	26,319	20,334	77.3
81		捷星	63	19,968	16,906	84.7	31	9,858	8,228	83.5	32	10,110	8,678	85.8
82		復興	115	20,700	17,405	84.1	58	10,440	8,598	82.4	57	10,260	8,807	85.8
83		新加坡	85	13,890	11,270	81.1	43	7,026	5,442	77.5	42	6,864	5,828	84.9
84		欣丰虎	160	46,208	41,031	88.8	80	23,104	20,438	88.5	80	23,104	20,593	89.1
85	溫哥華	中華	90	14,580	14,242	97.7	45	7,290	7,131	97.8	45	7,290	7,111	97.5
86		長榮	76	23,460	17,791	75.8	38	11,682	10,233	87.6	38	11,778	7,558	64.2
87		長榮	49	13,524	10,433	77.1	25	6,900	6,115	88.6	24	6,624	4,318	65.2
88	福岡	中華	27	9,936	7,358	74.1	13	4,782	4,118	86.1	14	5,154	3,240	62.9
89		中華	161	52,403	33,301	63.5	81	26,358	15,740	59.7	80	26,045	17,561	67.4
90		長榮	63	19,719	14,244	72.2	32	10,016	7,533	75.2	31	9,703	6,711	69.2
91		國泰	36	10,780	7,173	66.5	18	5,390	3,709	68.8	18	5,390	3,464	64.3
92	廣島	中華	62	21,904	11,884	54.3	31	10,952	4,498	41.1	31	10,952	7,386	67.4
93		中華	66	11,216	8,323	74.2	33	5,608	4,295	76.6	33	5,608	4,028	71.8
94	德里	中華	66	11,216	8,323	74.2	33	5,608	4,295	76.6	33	5,608	4,028	71.8
95	澳門	中華	27	8,451	5,957	70.5	13	4,069	3,572	87.8	14	4,382	2,385	54.4
96		長榮	27	8,451	5,957	70.5	13	4,069	3,572	87.8	14	4,382	2,385	54.4
97		復興	624	122,875	85,532	69.6	312	61,434	43,123	70.2	312	61,441	42,409	69.0
98		澳門	226	60,719	44,297	73.0	113	30,370	22,231	73.2	113	30,349	22,066	72.7
99	濟州島	復興	174	30,948	20,759	67.1	87	15,474	10,542	68.1	87	15,474	10,217	66.0
100		中華	224	31,208	20,476	65.6	112	15,590	10,350	66.4	112	15,618	10,126	64.8
101		中華	18	2,916	2,508	86.0	9	1,458	1,276	87.5	9	1,458	1,232	84.5
102	檳城	中華	18	2,916	2,508	86.0	9	1,458	1,276	87.5	9	1,458	1,232	84.5
103		中華	34	7,256	5,868	80.9	17	3,628	2,766	76.2	17	3,628	3,102	85.5
104	舊金山	中華	34	7,256	5,868	80.9	17	3,628	2,766	76.2	17	3,628	3,102	85.5
105		中華	163	56,839	45,714	80.4	82	28,539	25,475	89.3	81	28,300	20,239	71.5
106		長榮	63	25,039	20,100	80.3	31	12,321	10,732	87.1	32	12,718	9,368	73.7
107	關島	長榮	100	31,800	25,614	80.5	51	16,218	14,743	90.9	49	15,582	10,871	69.8
108		中華	34	9,572	7,496	78.3	16	4,581	3,687	80.5	18	4,991	3,809	76.3
109		長榮	17	5,166	3,897	75.4	8	2,504	1,944	77.6	9	2,662	1,953	73.4
110	清州	大韓	17	4,406	3,599	81.7	8	2,077	1,743	83.9	9	2,329	1,856	79.7
111		中華	18	2,754	2,081	75.6	6	894	613	68.6	12	1,860	1,468	78.9
112		中華	12	1,788	1,223	68.4	6	894	613	68.6	6	894	610	68.2
113		中華	6	966	858	88.8	-	-	-	-	6	966	858	88.8

表36-1 臺灣地區臺灣桃園國際機場國際及兩岸定期航線班機載客率—按航線及航空公司分(續3)

中華民國100年12月

序號	航線	航空公司	合計				入境				出境			
			飛行班次 (次)	座位總數 (位)	載客人數 (人)	載客率 (%)	飛行班次 (次)	座位總數 (位)	載客人數 (人)	載客率 (%)	飛行班次 (次)	座位總數 (位)	載客人數 (人)	載客率 (%)
	峇里島		109	30,727	21,887	71.2								
99		中華	71	21,151	15,224	72.0	54	15,207	11,028	72.5	55	15,520	10,859	70.0
100		長榮	38	9,576	6,663	69.6	35	10,419	7,618	73.1	36	10,732	7,606	70.9
	小松		38	9,576	6,663	69.6	19	4,788	3,410	71.2	19	4,788	3,253	67.9
101		長榮	36	5,800	3,457	59.6	18	2,900	1,813	62.5	18	2,900	1,644	56.7
	宮崎		36	5,800	3,457	59.6	18	2,900	1,813	62.5	18	2,900	1,644	56.7
102		中華	18	2,856	1,959	68.6	9	1,428	1,005	70.4	9	1,428	954	66.8
	維也納		18	2,856	1,959	68.6	9	1,428	1,005	70.4	9	1,428	954	66.8
103		中華	28	7,728	5,365	69.4	14	3,864	3,272	84.7	14	3,864	2,093	54.2
	長灘島		28	7,728	5,365	69.4	14	3,864	3,272	84.7	14	3,864	2,093	54.2
104		華信	36	5,688	3,965	69.7	18	2,844	1,972	69.3	18	2,844	1,993	70.1
	倫敦		36	5,688	3,965	69.7	18	2,844	1,972	69.3	18	2,844	1,993	70.1
105		中華	18	4,968	2,917	58.7	9	2,484	1,896	76.3	9	2,484	1,021	41.1
	多倫多		18	4,968	2,917	58.7	9	2,484	1,896	76.3	9	2,484	1,021	41.1
106		長榮	27	8,586	6,374	74.2	13	4,134	3,643	88.1	14	4,452	2,731	61.3
			27	8,586	6,374	74.2	13	4,134	3,643	88.1	14	4,452	2,731	61.3
兩岸航線			3,025	683,084	479,724	70.2	1,512	341,458	241,202	70.6	1,513	341,626	238,522	69.8
	浦東		398	120,168	85,710	71.3	199	60,084	44,150	73.5	199	60,084	41,560	69.2
107		中華	88	34,684	23,317	67.2	44	17,342	12,423	71.6	44	17,342	10,894	62.8
108		長榮	88	32,736	25,815	78.9	44	16,368	13,131	80.2	44	16,368	12,684	77.5
109		復興	10	1,780	965	54.2	5	890	521	58.5	5	890	444	49.9
110		國航	62	15,810	10,222	64.7	31	7,905	5,332	67.5	31	7,905	4,890	61.9
111		南方	54	9,522	7,844	82.4	27	4,761	3,927	82.5	27	4,761	3,917	82.3
112		東方	96	25,636	17,547	68.4	48	12,818	8,816	68.8	48	12,818	8,731	68.1
	貴陽		46	7,728	4,069	52.7	23	3,864	2,061	53.3	23	3,864	2,008	52.0
113		南方	46	7,728	4,069	52.7	23	3,864	2,061	53.3	23	3,864	2,008	52.0
	寧波		100	22,476	15,223	67.7	50	11,238	7,254	64.5	50	11,238	7,969	70.9
114		立榮	16	4,032	3,374	83.7	8	2,016	1,667	82.7	8	2,016	1,707	84.7
115		華信	34	10,644	7,681	72.2	17	5,322	3,694	69.4	17	5,322	3,987	74.9
116		東方	50	7,800	4,168	53.4	25	3,900	1,893	48.5	25	3,900	2,275	58.3
	南京		128	31,908	21,638	67.8	64	15,954	10,555	66.2	64	15,954	11,083	69.5
117		立榮	26	8,712	5,287	60.7	13	4,356	2,715	62.3	13	4,356	2,572	59.0
118		華信	30	10,536	7,716	73.2	15	5,268	3,838	72.9	15	5,268	3,878	73.6
119		上海	10	1,680	712	42.4	5	840	389	46.3	5	840	323	38.5
120		東方	62	10,980	7,923	72.2	31	5,490	3,613	65.8	31	5,490	4,310	78.5
	長沙		88	17,156	11,175	65.1	44	8,578	5,744	67.0	44	8,578	5,431	63.3
121		復興	18	3,276	2,060	62.9	9	1,638	997	60.9	9	1,638	1,063	64.9
122		華信	18	5,586	4,286	76.7	9	2,793	2,274	81.4	9	2,793	2,012	72.0
123		南方	26	3,900	2,718	69.7	13	1,950	1,363	69.9	13	1,950	1,355	69.5
124		廈門	26	4,394	2,111	48.0	13	2,197	1,110	50.5	13	2,197	1,001	45.6
	海口		80	13,780	9,663	70.1	40	6,890	4,902	71.1	40	6,890	4,761	69.1
125		中華	26	5,050	3,648	72.2	13	2,525	2,005	79.4	13	2,525	1,643	65.1
126		長榮	18	2,790	2,040	73.1	9	1,395	964	69.1	9	1,395	1,076	77.1
127		南方	6	900	748	83.1	3	450	366	81.3	3	450	382	84.9
128		海南	30	5,040	3,227	64.0	15	2,520	1,567	62.2	15	2,520	1,660	65.9
	桂林		44	7,392	4,368	59.1	22	3,696	2,187	59.2	22	3,696	2,181	59.0
129		南方	44	7,392	4,368	59.1	22	3,696	2,187	59.2	22	3,696	2,181	59.0
	鄭州		78	18,166	10,862	59.8	39	9,083	5,199	57.2	39	9,083	5,663	62.3

表36-1 臺灣地區臺灣桃園國際機場國際及兩岸定期航線班機載客率—按航線及航空公司分(續4)

中華民國100年12月

序號	航線	航空公司	合計				入				出			
			飛行班次 (次)	座位總數 (位)	載客人數 (人)	載客率 (%)	飛行班次 (次)	座位總數 (位)	載客人數 (人)	載客率 (%)	飛行班次 (次)	座位總數 (位)	載客人數 (人)	載客率 (%)
130	杭州	長榮	18	4,536	2,766	61.0	9	2,268	1,250	55.1	9	2,268	1,516	66.8
131		華信	26	7,918	5,151	65.1	13	3,959	2,497	63.1	13	3,959	2,654	67.0
132		南方	34	5,712	2,945	51.6	17	2,856	1,452	50.8	17	2,856	1,493	52.3
			134	29,212	16,437	56.3	67	14,606	8,169	55.9	67	14,606	8,268	56.6
133	福州	長榮	62	18,598	10,905	58.6	31	9,299	5,494	59.1	31	9,299	5,411	58.2
134		國航	62	8,924	4,680	52.4	31	4,462	2,265	50.8	31	4,462	2,415	54.1
135		廈門	10	1,690	852	50.4	5	845	410	48.5	5	845	442	52.3
			78	12,156	8,003	65.8	39	6,078	3,893	64.1	39	6,078	4,110	67.6
136	武漢	立榮	16	2,186	1,309	59.9	8	1,093	722	66.1	8	1,093	587	53.7
137		廈門	62	9,970	6,694	67.1	31	4,985	3,171	63.6	31	4,985	3,523	70.7
			46	9,604	6,192	64.5	23	4,802	3,015	62.8	23	4,802	3,177	66.2
138		中華	18	4,940	2,855	57.8	9	2,470	1,344	54.4	9	2,470	1,511	61.2
139	西安	南方	10	1,680	1,116	66.4	5	840	589	70.1	5	840	527	62.7
140		東方	18	2,984	2,221	74.4	9	1,492	1,082	72.5	9	1,492	1,139	76.3
			54	12,158	7,663	63.0	27	6,079	3,671	60.4	27	6,079	3,992	65.7
141		中華	18	5,634	3,285	58.3	9	2,817	1,628	57.8	9	2,817	1,657	58.8
142	昆明	立榮	10	2,520	1,406	55.8	5	1,260	687	54.5	5	1,260	719	57.1
143		海南	8	1,344	1,062	79.0	4	672	469	69.8	4	672	593	88.2
144		東方	18	2,660	1,910	71.8	9	1,330	887	66.7	9	1,330	1,023	76.9
			52	8,346	5,948	71.3	26	4,173	3,038	72.8	26	4,173	2,910	69.7
145	大連	四川	26	4,238	3,445	81.3	13	2,119	1,759	83.0	13	2,119	1,686	79.6
146		東方	26	4,108	2,503	60.9	13	2,054	1,279	62.3	13	2,054	1,224	59.6
			54	11,518	9,223	80.1	27	5,759	4,915	85.3	27	5,759	4,308	74.8
147		中華	10	3,130	2,216	70.8	5	1,565	1,059	67.7	5	1,565	1,157	73.9
148	青島	立榮	18	4,536	3,532	77.9	9	2,268	1,758	77.5	9	2,268	1,774	78.2
149		南方	16	2,172	2,114	97.3	8	1,086	1,429	131.6	8	1,086	685	63.1
150		海南	10	1,680	1,361	81.0	5	840	669	79.6	5	840	692	82.4
			72	18,258	10,926	59.8	36	9,129	5,316	58.2	36	9,129	5,610	61.5
151	瀋陽	中華	18	5,634	3,382	60.0	9	2,817	1,683	59.7	9	2,817	1,699	60.3
152		立榮	18	6,696	3,557	53.1	9	3,348	1,713	51.2	9	3,348	1,844	55.1
153		山東	26	4,368	3,232	74.0	13	2,184	1,538	70.4	13	2,184	1,694	77.6
154		東方	10	1,560	755	48.4	5	780	382	49.0	5	780	373	47.8
155	成都	立榮	90	18,852	16,225	86.1	45	9,426	8,102	86.0	45	9,426	8,123	86.2
156		華信	18	4,536	3,928	86.6	9	2,268	1,945	85.8	9	2,268	1,983	87.4
157		南方	18	5,574	4,613	82.8	9	2,787	2,231	80.1	9	2,787	2,382	85.5
158		深圳	28	4,842	4,321	89.2	14	2,421	2,271	93.8	14	2,421	2,050	84.7
	重慶		26	3,900	3,363	86.2	13	1,950	1,655	84.9	13	1,950	1,708	87.6
159		中華	70	15,460	11,358	73.5	35	7,730	5,680	73.5	35	7,730	5,678	73.5
160		長榮	16	5,176	4,365	84.3	8	2,588	2,123	82.0	8	2,588	2,242	86.6
161		國航	18	4,536	3,507	77.3	9	2,268	1,778	78.4	9	2,268	1,729	76.2
	廈門		36	5,748	3,486	60.6	18	2,874	1,779	61.9	18	2,874	1,707	59.4
162		華信	124	28,316	18,820	66.5	62	14,158	9,300	65.7	62	14,158	9,520	67.2
163		廈門	62	18,070	12,020	66.5	31	9,035	6,067	67.1	31	9,035	5,953	65.9
			62	10,246	6,800	66.4	31	5,123	3,233	63.1	31	5,123	3,567	69.6
164	重慶	立榮	62	10,054	8,044	80.0	31	5,027	3,948	78.5	31	5,027	4,096	81.5
165		國航	18	2,706	2,371	87.6	9	1,353	1,135	83.9	9	1,353	1,236	91.4
			44	7,348	5,673	77.2	22	3,674	2,813	76.6	22	3,674	2,860	77.8

表36-1 臺灣地區臺灣桃園國際機場國際及兩岸定期航線班機載客率—按航線及航空公司分(續5)

中華民國100年12月

序號	航線	航空公司	合計				入				出			
			飛行班次 (次)	座位總數 (位)	載客人數 (人)	載客率 (%)	飛行班次 (次)	座位總數 (位)	載客人數 (人)	載客率 (%)	飛行班次 (次)	座位總數 (位)	載客人數 (人)	載客率 (%)
	深圳		212	54,638	42,523	77.8	106	27,319	21,678	79.4	106	27,319	20,845	76.3
166		中華	44	17,468	15,134	86.6	22	8,734	7,491	85.8	22	8,734	7,643	87.5
167		立榮	44	16,588	10,183	61.4	22	8,294	5,280	63.7	22	8,294	4,903	59.1
168		南方	54	9,522	7,629	80.1	27	4,761	3,946	82.9	27	4,761	3,683	77.4
169		深圳	70	11,060	9,577	86.6	35	5,530	4,961	89.7	35	5,530	4,616	83.5
	北京		256	75,112	58,506	77.9	128	37,556	29,807	79.4	128	37,556	28,699	76.4
170		中華	62	23,634	16,887	71.5	31	11,817	8,532	72.2	31	11,817	8,355	70.7
171		長榮	62	20,996	16,335	77.8	31	10,498	8,362	79.7	31	10,498	7,973	75.9
172		國航	98	24,770	21,042	84.9	49	12,385	10,777	87.0	49	12,385	10,265	82.9
173		海南	34	5,712	4,242	74.3	17	2,856	2,136	74.8	17	2,856	2,106	73.7
	廣州		160	40,240	31,941	79.4	80	20,120	16,218	80.6	80	20,120	15,723	78.1
174		中華	46	18,290	14,510	79.3	23	9,145	7,364	80.5	23	9,145	7,146	78.1
175		長榮	26	6,684	5,262	78.7	13	3,342	2,574	77.0	13	3,342	2,688	80.4
176		南方	62	10,898	8,912	81.8	31	5,449	4,538	83.3	31	5,449	4,374	80.3
177		海南	26	4,368	3,257	74.6	13	2,184	1,742	79.8	13	2,184	1,515	69.4
	合肥		26	4,056	3,037	74.9	13	2,028	1,483	73.1	13	2,028	1,554	76.6
178		東方	26	4,056	3,037	74.9	13	2,028	1,483	73.1	13	2,028	1,554	76.6
	天津		16	4,490	2,865	63.8	8	2,245	1,340	59.7	8	2,245	1,525	67.9
179		長榮	16	4,490	2,865	63.8	8	2,245	1,340	59.7	8	2,245	1,525	67.9
	濟南		68	10,856	8,447	77.8	34	5,428	4,164	76.7	34	5,428	4,283	78.9
180		長榮	34	5,144	3,997	77.7	17	2,572	2,020	78.5	17	2,572	1,977	76.9
181		山東	34	5,712	4,450	77.9	17	2,856	2,144	75.1	17	2,856	2,306	80.7
	哈爾濱		36	7,236	4,591	63.4	18	3,618	2,263	62.5	18	3,618	2,328	64.3
182		長榮	18	4,536	2,571	56.7	9	2,268	1,235	54.5	9	2,268	1,336	58.9
183		南方	18	2,700	2,020	74.8	9	1,350	1,028	76.1	9	1,350	992	73.5
	南昌		48	7,536	4,113	54.6	24	3,768	1,952	51.8	24	3,768	2,161	57.4
184		中華	18	2,856	2,030	71.1	9	1,428	1,029	72.1	9	1,428	1,001	70.1
185		東方	30	4,680	2,083	44.5	15	2,340	923	39.4	15	2,340	1,160	49.6
	太原		24	3,872	1,696	43.8	12	1,936	922	47.6	12	1,936	774	40.0
186		東方	24	3,872	1,696	43.8	12	1,936	922	47.6	12	1,936	774	40.0
	煙臺		46	7,728	4,670	60.4	23	3,864	2,522	65.3	23	3,864	2,148	55.6
187		山東	46	7,728	4,670	60.4	23	3,864	2,522	65.3	23	3,864	2,148	55.6
	南寧		29	4,872	3,639	74.7	14	2,352	1,846	78.5	15	2,520	1,793	71.2
188		南方	29	4,872	3,639	74.7	14	2,352	1,846	78.5	15	2,520	1,793	71.2
	長春		26	4,492	3,625	80.7	13	2,246	1,774	79.0	13	2,246	1,851	82.4
189		南方	26	4,492	3,625	80.7	13	2,246	1,774	79.0	13	2,246	1,851	82.4
	石家莊		26	4,164	2,903	69.7	13	2,082	1,427	68.5	13	2,082	1,476	70.9
190		遠東	8	1,320	991	75.1	4	660	471	71.4	4	660	520	78.8
191		東方	18	2,844	1,912	67.2	9	1,422	956	67.2	9	1,422	956	67.2
	三亞		18	3,178	2,162	68.0	9	1,589	934	58.8	9	1,589	1,228	77.3
192		中華	18	3,178	2,162	68.0	9	1,589	934	58.8	9	1,589	1,228	77.3
	徐州		62	10,780	5,259	48.8	31	5,390	2,675	49.6	31	5,390	2,584	47.9
193		復興	26	4,732	1,544	32.6	13	2,366	838	35.4	13	2,366	706	29.8
194		上海	36	6,048	3,715	61.4	18	3,024	1,837	60.7	18	3,024	1,878	62.1
	鹽城		50	7,702	4,665	60.6	25	3,851	2,258	58.6	25	3,851	2,407	62.5
195		立榮	8	1,114	833	74.8	4	557	419	75.2	4	557	414	74.3
196		華信	18	2,844	1,593	56.0	9	1,422	758	53.3	9	1,422	835	58.7

表36-1 臺灣地區臺灣桃園國際機場國際及兩岸定期航線班機載客率—按航線及航空公司分(續完)

中華民國100年12月

[illegible]

表36-2 臺灣地區高雄國際機場國際及兩岸定期航線班機載客率—按航線及航空公司分

中華民國100年12月

序號	航線	航空公司	合計				入境				出境			
			飛行班次 (次)	座位總數 (位)	載客人數 (人)	載客率 (%)	飛行班次 (次)	座位總數 (位)	載客人數 (人)	載客率 (%)	飛行班次 (次)	座位總數 (位)	載客人數 (人)	載客率 (%)
	總計		1,772	362,147	229,013	63.2	885	180,926	116,582	64.4	887	181,221	112,431	62.0
	國際航線(含港澳)		1,384	282,975	181,646	64.2	691	141,313	93,138	65.9	693	141,662	88,508	62.5
	大阪		18	1,872	1,103	58.9	9	936	636	67.9	9	936	467	49.9
1	仁川	華信	18	1,872	1,103	58.9	9	936	636	67.9	9	936	467	49.9
2	吉隆坡	華信	44	4,576	3,595	78.6	22	2,288	1,850	80.9	22	2,288	1,745	76.3
3	名古屋	中華	44	4,576	3,595	78.6	22	2,288	1,850	80.9	22	2,288	1,745	76.3
4	東京成田	中華	18	3,464	2,231	64.4	9	1,732	1,040	60.0	9	1,732	1,191	68.8
5	河內	中華	18	3,464	2,231	64.4	9	1,732	1,040	60.0	9	1,732	1,191	68.8
6	胡志明市	立榮	17	2,686	1,437	53.5	9	1,422	818	57.5	8	1,264	619	49.0
7	香港	中華	17	2,686	1,437	53.5	9	1,422	818	57.5	8	1,264	619	49.0
8	曼谷	中華	88	18,502	13,067	70.6	44	9,251	6,877	74.3	44	9,251	6,190	66.9
9	馬尼拉	港龍	26	4,108	3,241	78.9	13	2,054	1,564	76.1	13	2,054	1,677	81.6
10	高雄→桃園接駁線	華信	62	14,394	9,826	68.3	31	7,197	5,313	73.8	31	7,197	4,513	62.7
11	曼谷	華信	61	10,150	5,249	51.7	30	4,974	2,550	51.3	31	5,176	2,699	52.1
12	新加坡	立榮	16	2,498	1,663	66.6	8	1,240	938	75.6	8	1,258	725	57.6
13	澳門	復興	18	2,916	1,270	43.6	9	1,458	651	44.7	9	1,458	619	42.5
14	香港	越南	27	4,736	2,316	48.9	13	2,276	961	42.2	14	2,460	1,355	55.1
15	曼谷	立榮	80	14,234	8,825	62.0	40	7,117	4,504	63.3	40	7,117	4,321	60.7
16	馬尼拉	中華	18	2,826	1,163	41.2	9	1,413	560	39.6	9	1,413	603	42.7
17	香港	越南	62	11,408	7,662	67.2	31	5,704	3,944	69.1	31	5,704	3,718	65.2
18	曼谷	中華	632	160,823	103,663	64.5	315	80,261	53,445	66.6	317	80,562	50,218	62.3
19	馬尼拉	中華	204	50,987	33,432	65.6	113	27,464	17,937	65.3	91	23,523	15,495	65.9
20	香港	港龍	357	92,728	60,761	65.5	178	46,215	31,363	67.9	179	46,513	29,398	63.2
21	馬尼拉	華信	71	17,108	9,470	55.4	24	6,582	4,145	63.0	47	10,526	5,325	50.6
22	高雄→桃園接駁線	中華	34	3,536	2,970	84.0	17	1,768	1,393	78.8	17	1,768	1,577	89.2
23	曼谷	中華	34	3,536	2,970	84.0	17	1,768	1,393	78.8	17	1,768	1,577	89.2
24	新加坡	中華	123	19,434	10,798	55.6	62	9,796	5,712	58.3	61	9,638	5,086	52.8
25	曼谷	中華	123	19,434	10,798	55.6	62	9,796	5,712	58.3	61	9,638	5,086	52.8
26	新加坡	中華	16	2,528	1,547	61.2	8	1,264	839	66.4	8	1,264	708	56.0
27	澳門	中華	16	2,528	1,547	61.2	8	1,264	839	66.4	8	1,264	708	56.0
28	香港	中華	18	5,634	4,207	74.7	9	2,817	2,091	74.2	9	2,817	2,116	75.1
29	澳門	中華	18	5,634	4,207	74.7	9	2,817	2,091	74.2	9	2,817	2,116	75.1
30	曼谷	長榮	235	35,536	22,954	64.6	117	17,687	11,383	64.4	118	17,849	11,571	64.8
31	香港	復興	98	15,190	10,078	66.3	49	7,595	5,071	66.8	49	7,595	5,007	65.9
32	澳門	復興	75	12,278	7,949	64.7	37	6,058	3,947	65.2	38	6,220	4,002	64.3
33	香港	澳門	62	8,068	4,927	61.1	31	4,034	2,365	58.6	31	4,034	2,562	63.5
34	兩岸航線		388	79,172	47,367	59.8	194	39,613	23,444	59.2	194	39,559	23,923	60.5
35	浦東		36	13,302	8,852	66.5	18	6,651	4,586	69.0	18	6,651	4,266	64.1
36	寧波	中華	18	5,634	3,978	70.6	9	2,817	2,286	81.2	9	2,817	1,692	60.1
37	長沙	長榮	18	7,668	4,874	63.6	9	3,834	2,300	60.0	9	3,834	2,574	67.1
38	桂林	長榮	18	2,808	1,831	65.2	9	1,413	993	70.3	9	1,395	838	60.1
39	長沙	長榮	18	2,808	1,831	65.2	9	1,413	993	70.3	9	1,395	838	60.1
40	桂林	復興	26	6,930	3,361	48.5	13	3,465	1,743	50.3	13	3,465	1,618	46.7
41	桂林	華信	8	1,296	573	44.2	4	648	282	43.5	4	648	291	44.9
42	桂林	華信	18	5,634	2,788	49.5	9	2,817	1,461	51.9	9	2,817	1,327	47.1
43	桂林	長榮	28	4,376	3,175	72.6	14	2,206	1,626	73.7	14	2,170	1,549	71.4
44	桂林	長榮	28	4,376	3,175	72.6	14	2,206	1,626	73.7	14	2,170	1,549	71.4

資料來源：本局高雄國際航空站

附註：1. 入境、出境之載客人數均包括過境旅客。

2. 載客人數以進出高雄國際機場之末站及首站為基準。

表36-2 臺灣地區高雄國際機場國際及兩岸定期航線班機載客率—按航線及航空公司分(續)

中華民國100年12月

[illegible]

表36-3 臺灣地區臺北松山機場國際及兩岸定期航線班機載客率－按航線及航空公司分

中華民國100年12月

序號	航線	航空公司	合計				入				出			
			飛行班次 (次)	座位總數 (位)	載客人數 (人)	載客率 (%)	飛行班次 (次)	座位總數 (位)	載客人數 (人)	載客率 (%)	飛行班次 (次)	座位總數 (位)	載客人數 (人)	載客率 (%)
	總計		1,154	257,854	204,058	79.1	577	128,927	104,117	80.8	577	128,927	99,941	77.5
	國際航線(含港澳)		496	125,984	107,407	85.3	248	62,992	54,518	86.5	248	62,992	52,889	84.0
	東京羽田		496	125,984	107,407	85.3	248	62,992	54,518	86.5	248	62,992	52,889	84.0
1		中華	124	38,812	30,846	79.5	62	19,406	15,826	81.6	62	19,406	15,020	77.4
2		長榮	124	31,248	26,567	85.0	62	15,624	13,412	85.8	62	15,624	13,155	84.2
3		日本航空	124	29,388	26,621	90.6	62	14,694	13,429	91.4	62	14,694	13,192	89.8
4		全日空	124	26,536	23,373	88.1	62	13,268	11,851	89.3	62	13,268	11,522	86.8
	兩岸航線		658	131,870	96,651	73.3	329	65,935	49,599	75.2	329	65,935	47,052	71.4
	浦東		88	15,274	10,208	66.8	44	7,637	5,595	73.3	44	7,637	4,613	60.4
5		復興	26	5,044	3,303	65.5	13	2,522	1,853	73.5	13	2,522	1,450	57.5
6		上海	62	10,230	6,905	67.5	31	5,115	3,742	73.2	31	5,115	3,163	61.8
	虹橋		248	57,470	48,508	84.4	124	28,735	24,829	86.4	124	28,735	23,679	82.4
7		中華	52	16,276	14,796	90.9	26	8,138	7,449	91.5	26	8,138	7,347	90.3
8		長榮	54	13,824	11,539	83.5	27	6,912	6,065	87.7	27	6,912	5,474	79.2
9		復興	16	3,104	2,499	80.5	8	1,552	1,266	81.6	8	1,552	1,233	79.4
10		國航	38	6,346	4,741	74.7	19	3,173	2,632	82.9	19	3,173	2,109	66.5
11		上海	26	6,760	5,533	81.8	13	3,380	2,678	79.2	13	3,380	2,855	84.5
12		東方	62	11,160	9,400	84.2	31	5,580	4,739	84.9	31	5,580	4,661	83.5
	杭州		34	6,596	3,614	54.8	17	3,298	1,918	58.2	17	3,298	1,696	51.4
13		復興	34	6,596	3,614	54.8	17	3,298	1,918	58.2	17	3,298	1,696	51.4
	福州		70	12,974	7,920	61.0	35	6,487	3,887	59.9	35	6,487	4,033	62.2
14		復興	34	6,494	4,165	64.1	17	3,247	1,963	60.5	17	3,247	2,202	67.8
15		廈門	36	6,480	3,755	57.9	18	3,240	1,924	59.4	18	3,240	1,831	56.5
	武漢		16	3,104	2,126	68.5	8	1,552	1,107	71.3	8	1,552	1,019	65.7
16		復興	16	3,104	2,126	68.5	8	1,552	1,107	71.3	8	1,552	1,019	65.7
	成都		30	5,880	3,431	58.4	15	2,940	1,725	58.7	15	2,940	1,706	58.0
17		四川	30	5,880	3,431	58.4	15	2,940	1,725	58.7	15	2,940	1,706	58.0
	廈門		62	10,432	7,517	72.1	31	5,216	4,010	76.9	31	5,216	3,507	67.2
18		立榮	26	3,952	2,717	68.8	13	1,976	1,426	72.2	13	1,976	1,291	65.3
19		廈門	36	6,480	4,800	74.1	18	3,240	2,584	79.8	18	3,240	2,216	68.4
	重慶		40	7,800	5,119	65.6	20	3,900	2,438	62.5	20	3,900	2,681	68.7
20		復興	20	3,880	2,987	77.0	10	1,940	1,448	74.6	10	1,940	1,539	79.3
21		四川	20	3,920	2,132	54.4	10	1,960	990	50.5	10	1,960	1,142	58.3
	合肥		8	1,552	768	49.5	4	776	375	48.3	4	776	393	50.6
22		復興	8	1,552	768	49.5	4	776	375	48.3	4	776	393	50.6
	天津		36	6,498	4,199	64.6	18	3,249	2,109	64.9	18	3,249	2,090	64.3
23		復興	18	3,492	2,423	69.4	9	1,746	1,178	67.5	9	1,746	1,245	71.3
24		國航	18	3,006	1,776	59.1	9	1,503	931	61.9	9	1,503	845	56.2
	太原		18	2,970	2,759	92.9	9	1,485	1,372	92.4	9	1,485	1,387	93.4
25		遠東	18	2,970	2,759	92.9	9	1,485	1,372	92.4	9	1,485	1,387	93.4
	南寧		8	1,320	482	36.5	4	660	234	35.5	4	660	248	37.6
26		遠東	8	1,320	482	36.5	4	660	234	35.5	4	660	248	37.6

資料來源：本局臺北國際航空站

附註：1. 自99年11月1日起以定期班機管理之包機，改列本國際及兩岸定期航線班機載客率統計表。

2. 99年11月1日以前以定期班機管理之包機，相關航線載客率請參考當期月報表71及表72。

表36-4 臺灣地區臺中機場國際及兩岸定期航線班機載客率—按航線及航空公司分

中華民國100年12月

序號	航線	航空公司	合				入				出				境			
			飛行班次 (次)	座位總數 (位)	載客人數 (人)	載客率 (%)	飛行班次 (次)	座位總數 (位)	載客人數 (人)	載客率 (%)	飛行班次 (次)	座位總數 (位)	載客人數 (人)	載客率 (%)				
	總計		254	35,096	23,712	67.6	127	17,548	12,152	69.3	127	17,548	11,560	65.9				
兩岸航線			254	35,096	23,712	67.6	127	17,548	12,152	69.3	127	17,548	11,560	65.9				
	浦東		26	4,732	3,794	80.2	13	2,366	2,031	85.8	13	2,366	1,763	74.5				
1	寧波	復興	26	4,732	3,794	80.2	13	2,366	2,031	85.8	13	2,366	1,763	74.5				
2		立榮	34	4,430	2,999	67.7	17	2,215	1,464	66.1	17	2,215	1,535	69.3				
3		華信	16	2,558	1,831	71.6	8	1,279	831	65.0	8	1,279	1,000	78.2				
	南京		18	1,872	1,168	62.4	9	936	633	67.6	9	936	535	57.2				
4		立榮	18	2,748	1,985	72.2	9	1,374	1,009	73.4	9	1,374	976	71.0				
5		東方	10	1,484	1,123	75.7	5	742	578	77.9	5	742	545	73.5				
	鄭州		8	1,264	862	68.2	4	632	431	68.2	4	632	431	68.2				
6		華信	10	1,040	540	51.9	5	520	276	53.1	5	520	264	50.8				
	杭州		10	1,040	540	51.9	5	520	276	53.1	5	520	264	50.8				
7		立榮	24	2,802	1,690	60.3	12	1,401	1,011	72.2	12	1,401	679	48.5				
8		華信	8	1,138	604	53.1	4	569	365	64.1	4	569	239	42.0				
	福州		16	1,664	1,086	65.3	8	832	646	77.6	8	832	440	52.9				
9		復興	26	3,328	1,897	57.0	13	1,664	934	56.1	13	1,664	963	57.9				
10		華信	8	1,456	836	57.4	4	728	415	57.0	4	728	421	57.8				
	武漢		18	1,872	1,061	56.7	9	936	519	55.4	9	936	542	57.9				
			8	832	391	47.0	4	416	185	44.5	4	416	206	49.5				
11		華信	8	832	391	47.0	4	416	185	44.5	4	416	206	49.5				
	成都		10	1,640	1,180	72.0	5	820	589	71.8	5	820	591	72.1				
12		四川	10	1,640	1,180	72.0	5	820	589	71.8	5	820	591	72.1				
	廈門		38	6,040	3,511	58.1	19	3,020	1,755	58.1	19	3,020	1,756	58.1				
13		立榮	10	1,484	714	48.1	5	742	329	44.3	5	742	385	51.9				
14		復興	18	3,276	2,073	63.3	9	1,638	1,049	64.0	9	1,638	1,024	62.5				
15		廈門	10	1,280	724	56.6	5	640	377	58.9	5	640	347	54.2				
	重慶		18	1,872	926	49.5	9	936	404	43.2	9	936	522	55.8				
16		中華	18	1,872	926	49.5	9	936	404	43.2	9	936	522	55.8				
	深圳		18	2,682	2,571	95.9	9	1,341	1,316	98.1	9	1,341	1,255	93.6				
17		立榮	18	2,682	2,571	95.9	9	1,341	1,316	98.1	9	1,341	1,255	93.6				
	濟南		10	1,350	1,069	79.2	5	675	570	84.4	5	675	499	73.9				
18		山東	10	1,350	1,069	79.2	5	675	570	84.4	5	675	499	73.9				
	南昌		6	624	348	55.8	3	312	188	60.3	3	312	160	51.3				
19		中華	6	624	348	55.8	3	312	188	60.3	3	312	160	51.3				
	長春		8	976	811	83.1	4	488	420	86.1	4	488	391	80.1				
20		南方	8	976	811	83.1	4	488	420	86.1	4	488	391	80.1				

資料來源：本局臺中航空站

附註：1. 自99年11月1日起以定期班機管理之包機，改列本國際及兩岸定期航線班機載客率統計表。

2. 99年11月1日以前以定期班機管理之包機, 相關航線載客率請參考當期月報表71及表72。

表37 臺灣地區各機場國際及兩岸定期航線班機載客率－按航空公司及航線分

中華民國100年12月

序號	航 空 公 司	航 線	合 計				入 境				出 境			
			飛行班次 (次)	座位總數 (位)	載客人數 (人)	載客率 (%)	飛行班次 (次)	座位總數 (位)	載客人數 (人)	載客率 (%)	飛行班次 (次)	座位總數 (位)	載客人數 (人)	載客率 (%)
	總計		15,170	3,739,211	2,691,008	72.0	7,585	1,869,983	1,368,386	73.2	7,585	1,869,228	1,322,622	70.8
	大韓		92	23,284	17,650	75.8	46	11,642	8,631	74.1	46	11,642	9,019	77.5
1		仁川	80	21,496	16,427	76.4	40	10,748	8,018	74.6	40	10,748	8,409	78.2
2		清州	12	1,788	1,223	68.4	6	894	613	68.6	6	894	610	68.2
	中華		4,070	1,125,075	800,472	71.1	2,046	564,709	416,666	73.8	2,024	560,366	383,806	68.5
3		大阪	90	33,072	22,576	68.3	45	16,494	13,543	82.1	45	16,578	9,033	54.5
4		仁川	81	22,762	17,816	78.3	41	11,460	9,118	79.6	40	11,302	8,698	77.0
5		布理司班	25	7,825	6,098	77.9	13	4,069	3,689	90.7	12	3,756	2,409	64.1
6		札幌	62	14,912	11,729	78.7	31	7,456	5,728	76.8	31	7,456	6,001	80.5
7		吉隆坡	96	33,086	27,284	82.5	48	16,543	13,367	80.8	48	16,543	13,917	84.1
8		名古屋	80	22,405	14,690	65.6	41	11,438	7,895	69.0	39	10,967	6,795	62.0
9		帛琉	36	5,712	4,214	73.8	18	2,856	2,133	74.7	18	2,856	2,081	72.9
10		東京羽田	124	38,812	30,846	79.5	62	19,406	15,826	81.6	62	19,406	15,020	77.4
11		東京成田	195	60,821	38,850	63.9	98	30,560	21,983	71.9	97	30,261	16,867	55.7
12		河內	62	17,602	9,826	55.8	31	8,801	4,792	54.4	31	8,801	5,034	57.2
13		法蘭克福	44	12,144	7,718	63.6	22	6,072	4,529	74.6	22	6,072	3,189	52.5
14		泗水	2	316	273	86.4	2	316	273	86.4	-	-	-	-
15		金邊	28	4,424	2,824	63.8	14	2,212	1,537	69.5	14	2,212	1,287	58.2
16		洛杉磯	119	47,327	34,628	73.2	60	23,862	18,845	79.0	59	23,465	15,783	67.3
17		胡志明市	122	29,732	20,812	70.0	61	14,866	9,869	66.4	61	14,866	10,943	73.6
18		香港	962	252,370	179,782	71.2	493	128,290	93,095	72.6	469	124,080	86,687	69.9
19		桃園→高雄接駁線	123	19,674	10,888	55.3	61	9,764	5,111	52.3	62	9,910	5,777	58.3
20		琉球	99	16,309	12,436	76.3	50	8,353	6,713	80.4	49	7,956	5,723	71.9
21		馬尼拉	158	31,424	23,579	75.0	79	15,712	9,667	61.5	79	15,712	13,912	88.5
22		高雄→桃園接駁線	123	19,434	10,798	55.6	62	9,796	5,712	58.3	61	9,638	5,086	52.8
23		曼谷	137	45,061	23,854	52.9	68	22,332	12,213	54.7	69	22,729	11,641	51.2
24		清邁	16	2,576	1,388	53.9	8	1,288	629	48.8	8	1,288	759	58.9
25		雪梨	43	13,459	9,192	68.3	22	6,886	5,903	85.7	21	6,573	3,289	50.0
26		普吉島	15	2,436	1,650	67.7	7	1,136	780	68.7	8	1,300	870	66.9
27		雅加達	64	18,182	14,866	81.8	33	9,404	8,407	89.4	31	8,778	6,459	73.6
28		新加坡	184	57,306	45,378	79.2	90	28,170	22,928	81.4	94	29,136	22,450	77.1
29		溫哥華	49	13,524	10,433	77.1	25	6,900	6,115	88.6	24	6,624	4,318	65.2
30		福岡	63	19,719	14,244	72.2	32	10,016	7,533	75.2	31	9,703	6,711	69.2
31		廣島	66	11,216	8,323	74.2	33	5,608	4,295	76.6	33	5,608	4,028	71.8
32		德里	27	8,451	5,957	70.5	13	4,069	3,572	87.8	14	4,382	2,385	54.4
33		檳城	34	7,256	5,868	80.9	17	3,628	2,766	76.2	17	3,628	3,102	85.5
34		舊金山	63	25,039	20,100	80.3	31	12,321	10,732	87.1	32	12,718	9,368	73.7
35		關島	17	5,166	3,897	75.4	8	2,504	1,944	77.6	9	2,662	1,953	73.4
36		清州	6	966	858	88.8	-	-	-	-	6	966	858	88.8
37		峇里島	71	21,151	15,224	72.0	35	10,419	7,618	73.1	36	10,732	7,606	70.9
38		宮崎	18	2,856	1,959	68.6	9	1,428	1,005	70.4	9	1,428	954	66.8
39		維也納	28	7,728	5,365	69.4	14	3,864	3,272	84.7	14	3,864	2,093	54.2
40		倫敦	18	4,968	2,917	58.7	9	2,484	1,896	76.3	9	2,484	1,021	41.1
41		浦東	106	40,318	27,295	67.7	53	20,159	14,709	73.0	53	20,159	12,586	62.4
42		虹橋	52	16,276	14,796	90.9	26	8,138	7,449	91.5	26	8,138	7,347	90.3
43		海口	26	5,050	3,648	72.2	13	2,525	2,005	79.4	13	2,525	1,643	65.1
44		武漢	18	4,940	2,855	57.8	9	2,470	1,344	54.4	9	2,470	1,511	61.2
45		西安	18	5,634	3,285	58.3	9	2,817	1,628	57.8	9	2,817	1,657	58.8

資料來源：本局高雄國際航空站、臺北國際航空站、臺中航空站、臺東航空站及桃園國際機場股份有限公司

附註：1. 入境、出境之載客人數均包括過境旅客，並以進出臺灣地區國際機場之末站及首站為基準。

2. 自99年11月1日起本表統計範圍包含以定期班機管理之包機。

3. 99年11月1日以前臺北松山機場及臺中機場以定期班機管理之包機，相關航線載客率請參考當期月報表71及表72。

表37 臺灣地區各機場國際及兩岸定期航線班機載客率－按航空公司及航線分(續1)

中華民國100年12月

序號	航 空 公 司	航 線	合 計				入 境				出 境			
			飛行班次 (次)	座位總數 (位)	載客人數 (人)	載客率 (%)	飛行班次 (次)	座位總數 (位)	載客人數 (人)	載客率 (%)	飛行班次 (次)	座位總數 (位)	載客人數 (人)	載客率 (%)
46		大連	10	3,130	2,216	70.8	5	1,565	1,059	67.7	5	1,565	1,157	73.9
47		青島	18	5,634	3,382	60.0	9	2,817	1,683	59.7	9	2,817	1,699	60.3
48		成都	16	5,176	4,365	84.3	8	2,588	2,123	82.0	8	2,588	2,242	86.6
49		重慶	36	7,506	2,914	38.8	18	3,753	1,350	36.0	18	3,753	1,564	41.7
50		深圳	62	23,102	19,260	83.4	31	11,551	9,530	82.5	31	11,551	9,730	84.2
51		北京	70	26,138	18,266	69.9	35	13,069	9,238	70.7	35	13,069	9,028	69.1
52		廣州	46	18,290	14,510	79.3	23	9,145	7,364	80.5	23	9,145	7,146	78.1
53		南昌	24	3,480	2,378	68.3	12	1,740	1,217	69.9	12	1,740	1,161	66.7
54		三亞	18	3,178	2,162	68.0	9	1,589	934	58.8	9	1,589	1,228	77.3
	立榮		379	82,380	54,205	65.8	190	41,264	27,417	66.4	189	41,116	26,788	65.2
55		河內	16	2,498	1,663	66.6	8	1,240	938	75.6	8	1,258	725	57.6
56		胡志明市	18	2,826	1,163	41.2	9	1,413	560	39.6	9	1,413	603	42.7
57		寧波	32	6,590	5,205	79.0	16	3,295	2,498	75.8	16	3,295	2,707	82.2
58		南京	45	11,648	7,320	62.8	23	5,907	3,799	64.3	22	5,741	3,521	61.3
59		杭州	22	3,308	1,733	52.4	11	1,654	1,014	61.3	11	1,654	719	43.5
60		福州	28	4,046	2,279	56.3	14	2,023	1,153	57.0	14	2,023	1,126	55.7
61		西安	10	2,520	1,406	55.8	5	1,260	687	54.5	5	1,260	719	57.1
62		昆明	20	3,100	2,226	71.8	10	1,550	1,037	66.9	10	1,550	1,189	76.7
63		大連	18	4,536	3,532	77.9	9	2,268	1,758	77.5	9	2,268	1,774	78.2
64		青島	28	8,246	4,361	52.9	14	4,123	2,123	51.5	14	4,123	2,238	54.3
65		瀋陽	18	4,536	3,928	86.6	9	2,268	1,945	85.8	9	2,268	1,983	87.4
66		廈門	36	5,436	3,431	63.1	18	2,718	1,755	64.6	18	2,718	1,676	61.7
67		重慶	18	2,706	2,371	87.6	9	1,353	1,135	83.9	9	1,353	1,236	91.4
68		深圳	62	19,270	12,754	66.2	31	9,635	6,596	68.5	31	9,635	6,158	63.9
69		鹽城	8	1,114	833	74.8	4	557	419	75.2	4	557	414	74.3
	長榮		2,771	758,448	562,032	74.1	1,383	378,657	288,957	76.3	1,388	379,791	273,075	71.9
70		大阪	62	15,756	12,429	78.9	31	7,878	6,578	83.5	31	7,878	5,851	74.3
71		仁川	62	18,430	15,117	82.0	31	9,215	7,987	86.7	31	9,215	7,130	77.4
72		巴黎	26	8,308	6,845	82.4	13	4,154	3,702	89.1	13	4,154	3,143	75.7
73		仙台	18	4,658	3,248	69.7	9	2,329	1,691	72.6	9	2,329	1,557	66.9
74		布理司班	18	4,536	3,505	77.3	9	2,268	1,998	88.1	9	2,268	1,507	66.4
75		札幌	62	19,284	16,629	86.2	31	9,642	8,449	87.6	31	9,642	8,180	84.8
76		吉隆坡	36	10,296	8,608	83.6	18	5,148	4,084	79.3	18	5,148	4,524	87.9
77		名古屋	18	2,622	2,193	83.6	9	1,311	1,114	85.0	9	1,311	1,079	82.3
78		安克拉治	18	5,724	4,833	84.4	18	5,724	4,833	84.4	-	-	-	-
79		西雅圖	42	15,624	12,261	78.5	21	7,812	6,937	88.8	21	7,812	5,324	68.2
80		東京羽田	124	31,248	26,567	85.0	62	15,624	13,412	85.8	62	15,624	13,155	84.2
81		東京成田	88	22,908	16,802	73.3	44	11,454	8,878	77.5	44	11,454	7,924	69.2
82		河內	38	5,848	3,307	56.5	19	2,924	1,616	55.3	19	2,924	1,691	57.8
83		泗水	17	4,284	3,642	85.0	8	2,016	1,759	87.3	9	2,268	1,883	83.0
84		金邊	62	8,938	7,512	84.0	31	4,469	3,824	85.6	31	4,469	3,688	82.5
85		洛杉磯	147	47,866	38,529	80.5	73	23,794	21,540	90.5	74	24,072	16,989	70.6
86		胡志明市	74	24,292	19,460	80.1	37	12,146	9,217	75.9	37	12,146	10,243	84.3
87		香港	424	119,131	87,967	73.8	212	59,674	45,932	77.0	212	59,457	42,035	70.7
88		紐約	18	5,724	3,552	62.1	-	-	-	-	18	5,724	3,552	62.1
89		馬尼拉	62	17,064	13,767	80.7	31	8,532	5,672	66.5	31	8,532	8,095	94.9
90		曼谷	111	33,990	10,618	31.2	55	16,826	2,736	16.3	56	17,164	7,882	45.9
91		雅加達	52	14,304	10,841	75.8	26	7,152	6,718	93.9	26	7,152	4,123	57.6

表37 臺灣地區各機場國際及兩岸定期航線班機載客率－按航空公司及航線分(續2)

中華民國100年12月

序號	航 空 公 司	航 線	合 計				入 境				出 境			
			飛行班次 (次)	座位總數 (位)	載客人數 (人)	載客率 (%)	飛行班次 (次)	座位總數 (位)	載客人數 (人)	載客率 (%)	飛行班次 (次)	座位總數 (位)	載客人數 (人)	載客率 (%)
92		新加坡	63	19,968	16,906	84.7	31	9,858	8,228	83.5	32	10,110	8,678	85.8
93		溫哥華	27	9,936	7,358	74.1	13	4,782	4,118	86.1	14	5,154	3,240	62.9
94		福岡	36	10,780	7,173	66.5	18	5,390	3,709	68.8	18	5,390	3,464	64.3
95		澳門	324	75,909	54,375	71.6	162	37,965	27,302	71.9	162	37,944	27,073	71.3
96		舊金山	100	31,800	25,614	80.5	51	16,218	14,743	90.9	49	15,582	10,871	69.8
97		關島	17	4,406	3,599	81.7	8	2,077	1,743	83.9	9	2,329	1,856	79.7
98		峇里島	38	9,576	6,663	69.6	19	4,788	3,410	71.2	19	4,788	3,253	67.9
99		小松	36	5,800	3,457	59.6	18	2,900	1,813	62.5	18	2,900	1,644	56.7
100		多倫多	27	8,586	6,374	74.2	13	4,134	3,643	88.1	14	4,452	2,731	61.3
101		浦東	106	40,404	30,689	76.0	53	20,202	15,431	76.4	53	20,202	15,258	75.5
102		虹橋	54	13,824	11,539	83.5	27	6,912	6,065	87.7	27	6,912	5,474	79.2
103		寧波	18	2,808	1,831	65.2	9	1,413	993	70.3	9	1,395	838	60.1
104		海口	18	2,790	2,040	73.1	9	1,395	964	69.1	9	1,395	1,076	77.1
105		桂林	28	4,376	3,175	72.6	14	2,206	1,626	73.7	14	2,170	1,549	71.4
106		鄭州	36	7,326	4,767	65.1	18	3,663	2,291	62.5	18	3,663	2,476	67.6
107		杭州	62	18,598	10,905	58.6	31	9,299	5,494	59.1	31	9,299	5,411	58.2
108		成都	18	4,536	3,507	77.3	9	2,268	1,778	78.4	9	2,268	1,729	76.2
109		北京	62	20,996	16,335	77.8	31	10,498	8,362	79.7	31	10,498	7,973	75.9
110		廣州	44	9,474	7,354	77.6	22	4,737	3,601	76.0	22	4,737	3,753	79.2
111		天津	26	6,040	3,571	59.1	13	3,020	1,711	56.7	13	3,020	1,860	61.6
112		濟南	34	5,144	3,997	77.7	17	2,572	2,020	78.5	17	2,572	1,977	76.9
113		哈爾濱	18	4,536	2,571	56.7	9	2,268	1,235	54.5	9	2,268	1,336	58.9
	泰國		186	57,726	32,693	56.6	93	28,869	14,997	51.9	93	28,857	17,696	61.3
114		仁川	62	19,318	14,125	73.1	31	9,659	6,607	68.4	31	9,659	7,518	77.8
115		曼谷	124	38,408	18,568	48.3	62	19,210	8,390	43.7	62	19,198	10,178	53.0
	馬來西亞		150	28,920	21,248	73.5	75	14,460	9,419	65.1	75	14,460	11,829	81.8
116		吉隆坡	62	12,660	10,106	79.8	31	6,330	4,576	72.3	31	6,330	5,530	87.4
117		亞庇	62	8,928	6,908	77.4	31	4,464	3,348	75.0	31	4,464	3,560	79.7
118		洛杉磯	26	7,332	4,234	57.7	13	3,666	1,495	40.8	13	3,666	2,739	74.7
	國泰		1,230	421,247	306,417	72.7	616	211,035	147,857	70.1	614	210,212	158,560	75.4
119		大阪	62	23,592	18,998	80.5	31	11,796	9,199	78.0	31	11,796	9,799	83.1
120		仁川	62	21,326	17,541	82.3	31	10,663	8,486	79.6	31	10,663	9,055	84.9
121		名古屋	62	18,494	10,673	57.7	31	9,247	4,596	49.7	31	9,247	6,077	65.7
122		東京成田	62	18,924	10,737	56.7	31	9,361	5,625	60.1	31	9,563	5,112	53.5
123		香港	920	317,007	236,584	74.6	461	159,016	115,453	72.6	459	157,991	121,131	76.7
124		福岡	62	21,904	11,884	54.3	31	10,952	4,498	41.1	31	10,952	7,386	67.4
	宿霧太平洋		62	11,098	9,333	84.1	31	5,549	4,349	78.4	31	5,549	4,984	89.8
125		馬尼拉	62	11,098	9,333	84.1	31	5,549	4,349	78.4	31	5,549	4,984	89.8
	捷星		177	31,860	26,820	84.2	89	16,020	13,739	85.8	88	15,840	13,081	82.6
126		大阪	62	11,160	9,415	84.4	31	5,580	5,141	92.1	31	5,580	4,274	76.6
127		新加坡	115	20,700	17,405	84.1	58	10,440	8,598	82.4	57	10,260	8,807	85.8
	荷蘭		62	20,870	12,932	62.0	31	10,435	6,505	62.3	31	10,435	6,427	61.6
128		曼谷	62	20,870	12,932	62.0	31	10,435	6,505	62.3	31	10,435	6,427	61.6
	復興		768	135,034	86,873	64.3	384	67,517	43,702	64.7	384	67,517	43,171	63.9
129		帛琉	16	2,592	1,488	57.4	8	1,296	766	59.1	8	1,296	722	55.7
130		河內	18	2,916	1,270	43.6	9	1,458	651	44.7	9	1,458	619	42.5
131		釜山	42	6,804	3,194	46.9	21	3,402	1,670	49.1	21	3,402	1,524	44.8
132		新加坡	85	13,890	11,270	81.1	43	7,026	5,442	77.5	42	6,864	5,828	84.9

表37 臺灣地區各機場國際及兩岸定期航線班機載客率－按航空公司及航線分(續3)

中華民國100年12月

序號	航 空 公 司	航 線	合 計				入 境				出 境			
			飛行班次 (次)	座位總數 (位)	載客人數 (人)	載客率 (%)	飛行班次 (次)	座位總數 (位)	載客人數 (人)	載客率 (%)	飛行班次 (次)	座位總數 (位)	載客人數 (人)	載客率 (%)
133		澳門	249	43,226	28,708	66.4	124	21,532	14,489	67.3	125	21,694	14,219	65.5
134		濟州島	18	2,916	2,508	86.0	9	1,458	1,276	87.5	9	1,458	1,232	84.5
135		浦東	62	11,556	8,062	69.8	31	5,778	4,405	76.2	31	5,778	3,657	63.3
136		虹橋	16	3,104	2,499	80.5	8	1,552	1,266	81.6	8	1,552	1,233	79.4
137		長沙	26	4,572	2,633	57.6	13	2,286	1,279	55.9	13	2,286	1,354	59.2
138		杭州	34	6,596	3,614	54.8	17	3,298	1,918	58.2	17	3,298	1,696	51.4
139		福州	60	10,866	6,390	58.8	30	5,433	2,969	54.6	30	5,433	3,421	63.0
140		武漢	16	3,104	2,126	68.5	8	1,552	1,107	71.3	8	1,552	1,019	65.7
141		廈門	36	6,192	4,005	64.7	18	3,096	1,964	63.4	18	3,096	2,041	65.9
142		重慶	20	3,880	2,987	77.0	10	1,940	1,448	74.6	10	1,940	1,539	79.3
143		合肥	16	2,976	1,038	34.9	8	1,488	499	33.5	8	1,488	539	36.2
144		天津	18	3,492	2,423	69.4	9	1,746	1,178	67.5	9	1,746	1,245	71.3
145		南寧	10	1,620	1,114	68.8	5	810	537	66.3	5	810	577	71.2
146		徐州	26	4,732	1,544	32.6	13	2,366	838	35.4	13	2,366	706	29.8
	港龍		531	135,969	89,969	66.2	266	68,133	46,845	68.8	265	67,836	43,124	63.6
147		香港	531	135,969	89,969	66.2	266	68,133	46,845	68.8	265	67,836	43,124	63.6
	華信		517	112,520	73,882	65.7	247	54,288	36,394	67.0	270	58,232	37,488	64.4
148		大阪	18	1,872	1,103	58.9	9	936	636	67.9	9	936	467	49.9
149		仁川	44	4,576	3,595	78.6	22	2,288	1,850	80.9	22	2,288	1,745	76.3
150		香港	71	17,108	9,470	55.4	24	6,582	4,145	63.0	47	10,526	5,325	50.6
151		長灘島	36	5,688	3,965	69.7	18	2,844	1,972	69.3	18	2,844	1,993	70.1
152		寧波	52	12,516	8,849	70.7	26	6,258	4,327	69.1	26	6,258	4,522	72.3
153		南京	30	10,536	7,716	73.2	15	5,268	3,838	72.9	15	5,268	3,878	73.6
154		長沙	36	11,220	7,074	63.0	18	5,610	3,735	66.6	18	5,610	3,339	59.5
155		鄭州	36	8,958	5,691	63.5	18	4,479	2,773	61.9	18	4,479	2,918	65.1
156		杭州	42	7,942	4,616	58.1	21	3,971	2,366	59.6	21	3,971	2,250	56.7
157		福州	18	1,872	1,061	56.7	9	936	519	55.4	9	936	542	57.9
158		武漢	8	832	391	47.0	4	416	185	44.5	4	416	206	49.5
159		瀋陽	18	5,574	4,613	82.8	9	2,787	2,231	80.1	9	2,787	2,382	85.5
160		廈門	90	20,982	14,145	67.4	45	10,491	7,059	67.3	45	10,491	7,086	67.5
161		鹽城	18	2,844	1,593	56.0	9	1,422	758	53.3	9	1,422	835	58.7
	菲律賓		63	9,828	6,528	66.4	32	4,992	2,931	58.7	31	4,836	3,597	74.4
162		馬尼拉	63	9,828	6,528	66.4	32	4,992	2,931	58.7	31	4,836	3,597	74.4
	越南		249	50,012	31,545	63.1	124	24,897	15,553	62.5	125	25,115	15,992	63.7
163		河內	125	22,382	12,585	56.2	62	11,082	5,839	52.7	63	11,300	6,746	59.7
164		胡志明市	124	27,630	18,960	68.6	62	13,815	9,714	70.3	62	13,815	9,246	66.9
	新加坡		160	46,208	41,031	88.8	80	23,104	20,438	88.5	80	23,104	20,593	89.1
165		新加坡	160	46,208	41,031	88.8	80	23,104	20,438	88.5	80	23,104	20,593	89.1
	遠東		34	5,610	4,232	75.4	17	2,805	2,077	74.0	17	2,805	2,155	76.8
166		太原	18	2,970	2,759	92.9	9	1,485	1,372	92.4	9	1,485	1,387	93.4
167		南寧	8	1,320	482	36.5	4	660	234	35.5	4	660	248	37.6
168		石家莊	8	1,320	991	75.1	4	660	471	71.4	4	660	520	78.8
	澳門		286	39,276	25,403	64.7	143	19,624	12,715	64.8	143	19,652	12,688	64.6
169		澳門	286	39,276	25,403	64.7	143	19,624	12,715	64.8	143	19,652	12,688	64.6
	聯合		62	15,876	13,338	84.0	31	7,938	7,608	95.8	31	7,938	5,730	72.2
170		東京成田	62	15,876	13,338	84.0	31	7,938	7,608	95.8	31	7,938	5,730	72.2
	韓亞		80	18,766	16,050	85.5	40	9,383	7,896	84.2	40	9,383	8,154	86.9
171		仁川	80	18,766	16,050	85.5	40	9,383	7,896	84.2	40	9,383	8,154	86.9

表37 臺灣地區各機場國際及兩岸定期航線班機載客率－按航空公司及航線分(續4)

中華民國100年12月

序號	航 空 公 司	航 線	合 計				入 境				出 境			
			飛行班次 (次)	座位總數 (位)	載客人數 (人)	載客率 (%)	飛行班次 (次)	座位總數 (位)	載客人數 (人)	載客率 (%)	飛行班次 (次)	座位總數 (位)	載客人數 (人)	載客率 (%)
	日本航空		494	100,018	82,511	82.5	248	50,153	43,300	86.3	246	49,865	39,211	78.6
172		大阪	124	23,622	20,312	86.0	62	11,811	10,551	89.3	62	11,811	9,761	82.6
173		名古屋	62	9,104	7,296	80.1	31	4,552	3,738	82.1	31	4,552	3,558	78.2
174		東京羽田	124	29,388	26,621	90.6	62	14,694	13,429	91.4	62	14,694	13,192	89.8
175		東京成田	184	37,904	28,282	74.6	93	19,096	15,582	81.6	91	18,808	12,700	67.5
	全日空		186	39,804	33,545	84.3	93	19,902	17,656	88.7	93	19,902	15,889	79.8
176		東京羽田	124	26,536	23,373	88.1	62	13,268	11,851	89.3	62	13,268	11,522	86.8
177		東京成田	62	13,268	10,172	76.7	31	6,634	5,805	87.5	31	6,634	4,367	65.8
	全亞洲		62	23,446	21,369	91.1	31	11,723	10,623	90.6	31	11,723	10,746	91.7
178		吉隆坡	62	23,446	21,369	91.1	31	11,723	10,623	90.6	31	11,723	10,746	91.7
	馬亞洲		62	11,160	9,980	89.4	31	5,580	5,060	90.7	31	5,580	4,920	88.2
179		亞庇	62	11,160	9,980	89.4	31	5,580	5,060	90.7	31	5,580	4,920	88.2
	達美		62	16,964	13,554	79.9	31	8,482	7,254	85.5	31	8,482	6,300	74.3
180		東京成田	62	16,964	13,554	79.9	31	8,482	7,254	85.5	31	8,482	6,300	74.3
	釜山		62	9,894	8,198	82.9	31	4,947	4,162	84.1	31	4,947	4,036	81.6
181		釜山	62	9,894	8,198	82.9	31	4,947	4,162	84.1	31	4,947	4,036	81.6
	欣丰虎		90	14,580	14,242	97.7	45	7,290	7,131	97.8	45	7,290	7,111	97.5
182		新加坡	90	14,580	14,242	97.7	45	7,290	7,131	97.8	45	7,290	7,111	97.5
	國航		358	71,952	51,620	71.7	179	35,976	26,529	73.7	179	35,976	25,091	69.7
183		浦東	62	15,810	10,222	64.7	31	7,905	5,332	67.5	31	7,905	4,890	61.9
184		虹橋	38	6,346	4,741	74.7	19	3,173	2,632	82.9	19	3,173	2,109	66.5
185		杭州	62	8,924	4,680	52.4	31	4,462	2,265	50.8	31	4,462	2,415	54.1
186		成都	36	5,748	3,486	60.6	18	2,874	1,779	61.9	18	2,874	1,707	59.4
187		重慶	44	7,348	5,673	77.2	22	3,674	2,813	76.6	22	3,674	2,860	77.8
188		北京	98	24,770	21,042	84.9	49	12,385	10,777	87.0	49	12,385	10,265	82.9
189		天津	18	3,006	1,776	59.1	9	1,503	931	61.9	9	1,503	845	56.2
	南方		461	77,308	56,879	73.6	230	38,570	29,197	75.7	231	38,738	27,682	71.5
190		浦東	54	9,522	7,844	82.4	27	4,761	3,927	82.5	27	4,761	3,917	82.3
191		貴陽	46	7,728	4,069	52.7	23	3,864	2,061	53.3	23	3,864	2,008	52.0
192		長沙	26	3,900	2,718	69.7	13	1,950	1,363	69.9	13	1,950	1,355	69.5
193		海口	6	900	748	83.1	3	450	366	81.3	3	450	382	84.9
194		桂林	44	7,392	4,368	59.1	22	3,696	2,187	59.2	22	3,696	2,181	59.0
195		鄭州	34	5,712	2,945	51.6	17	2,856	1,452	50.8	17	2,856	1,493	52.3
196		武漢	10	1,680	1,116	66.4	5	840	589	70.1	5	840	527	62.7
197		大連	16	2,172	2,114	97.3	8	1,086	1,429	131.6	8	1,086	685	63.1
198		瀋陽	28	4,842	4,321	89.2	14	2,421	2,271	93.8	14	2,421	2,050	84.7
199		深圳	54	9,522	7,629	80.1	27	4,761	3,946	82.9	27	4,761	3,683	77.4
200		廣州	62	10,898	8,912	81.8	31	5,449	4,538	83.3	31	5,449	4,374	80.3
201		哈爾濱	18	2,700	2,020	74.8	9	1,350	1,028	76.1	9	1,350	992	73.5
202		南寧	29	4,872	3,639	74.7	14	2,352	1,846	78.5	15	2,520	1,793	71.2
203		長春	34	5,468	4,436	81.1	17	2,734	2,194	80.2	17	2,734	2,242	82.0
	深圳		148	23,176	18,825	81.2	74	11,588	9,503	82.0	74	11,588	9,322	80.4
204		瀋陽	26	3,900	3,363	86.2	13	1,950	1,655	84.9	13	1,950	1,708	87.6
205		深圳	70	11,060	9,577	86.6	35	5,530	4,961	89.7	35	5,530	4,616	83.5
206		無錫	52	8,216	5,885	71.6	26	4,108	2,887	70.3	26	4,108	2,998	73.0
	四川		86	15,678	10,188	65.0	43	7,839	5,063	64.6	43	7,839	5,125	65.4
207		昆明	26	4,238	3,445	81.3	13	2,119	1,759	83.0	13	2,119	1,686	79.6
208		成都	40	7,520	4,611	61.3	20	3,760	2,314	61.5	20	3,760	2,297	61.1

表37 臺灣地區各機場國際及兩岸定期航線班機載客率—按航空公司及航線分(續完)

中華民國100年12月

序號	航 空 公 司	航 線	合 計				入				出				境				
			飛行班次 (次)	座位總數 (位)	載客人數 (人)	載客率 (%)	飛行班次 (次)	座位總數 (位)	載客人數 (人)	載客率 (%)	飛行班次 (次)	座位總數 (位)	載客人數 (人)	載客率 (%)	飛行班次 (次)	座位總數 (位)	載客人數 (人)	載客率 (%)	
209	上海	重慶	20	3,920	2,132	54.4	10	1,960	990	50.5	10	1,960	1,142	58.3					
				134	24,718	16,865	68.2	67	12,359	8,646	70.0	67	12,359	8,219	66.5				
210		浦東	62	10,230	6,905	67.5	31	5,115	3,742	73.2	31	5,115	3,163	61.8					
211		虹橋	26	6,760	5,533	81.8	13	3,380	2,678	79.2	13	3,380	2,855	84.5					
212	海南	南京	10	1,680	712	42.4	5	840	389	46.3	5	840	323	38.5					
213		徐州	36	6,048	3,715	61.4	18	3,024	1,837	60.7	18	3,024	1,878	62.1					
				108	18,144	13,149	72.5	54	9,072	6,583	72.6	54	9,072	6,566	72.4				
214		海口	30	5,040	3,227	64.0	15	2,520	1,567	62.2	15	2,520	1,660	65.9					
215		西安	8	1,344	1,062	79.0	4	672	469	69.8	4	672	593	88.2					
216		大連	10	1,680	1,361	81.0	5	840	669	79.6	5	840	692	82.4					
217		北京	34	5,712	4,242	74.3	17	2,856	2,136	74.8	17	2,856	2,106	73.7					
218	山東	廣州	26	4,368	3,257	74.6	13	2,184	1,742	79.8	13	2,184	1,515	69.4					
				116	19,158	13,421	70.1	58	9,579	6,774	70.7	58	9,579	6,647	69.4				
219		青島	26	4,368	3,232	74.0	13	2,184	1,538	70.4	13	2,184	1,694	77.6					
220		濟南	44	7,062	5,519	78.2	22	3,531	2,714	76.9	22	3,531	2,805	79.4					
221		煙臺	46	7,728	4,670	60.4	23	3,864	2,522	65.3	23	3,864	2,148	55.6					
	廈門		268	44,648	28,103	62.9	134	22,324	13,769	61.7	134	22,324	14,334	64.2					
222		長沙	26	4,394	2,111	48.0	13	2,197	1,110	50.5	13	2,197	1,001	45.6					
223		杭州	10	1,690	852	50.4	5	845	410	48.5	5	845	442	52.3					
224		福州	116	19,294	12,256	63.5	58	9,647	5,808	60.2	58	9,647	6,448	66.8					
225	東方	廈門	116	19,270	12,884	66.9	58	9,635	6,441	66.9	58	9,635	6,443	66.9					
				544	98,556	65,906	66.9	272	49,278	32,440	65.8	272	49,278	33,466	67.9				
226		浦東	96	25,636	17,547	68.4	48	12,818	8,816	68.8	48	12,818	8,731	68.1					
227		虹橋	62	11,160	9,400	84.2	31	5,580	4,739	84.9	31	5,580	4,661	83.5					
228		寧波	50	7,800	4,168	53.4	25	3,900	1,893	48.5	25	3,900	2,275	58.3					
229		南京	70	12,244	8,785	71.7	35	6,122	4,044	66.1	35	6,122	4,741	77.4					
230		武漢	18	2,984	2,221	74.4	9	1,492	1,082	72.5	9	1,492	1,139	76.3					
231		西安	18	2,660	1,910	71.8	9	1,330	887	66.7	9	1,330	1,023	76.9					
232		昆明	26	4,108	2,503	60.9	13	2,054	1,279	62.3	13	2,054	1,224	59.6					
233		青島	10	1,560	755	48.4	5	780	382	49.0	5	780	373	47.8					
234		合肥	26	4,056	3,037	74.9	13	2,028	1,483	73.1	13	2,028	1,554	76.6					
235		南昌	30	4,680	2,083	44.5	15	2,340	923	39.4	15	2,340	1,160	49.6					
236		太原	24	3,872	1,696	43.8	12	1,936	922	47.6	12	1,936	774	40.0					
237		石家莊	18	2,844	1,912	67.2	9	1,422	956	67.2	9	1,422	956	67.2					
238		鹽城	24	3,744	2,239	59.8	12	1,872	1,081	57.7	12	1,872	1,158	61.9					
239		無錫	72	11,208	7,650	68.3	36	5,604	3,953	70.5	36	5,604	3,697	66.0					

表37-1 臺灣地區臺灣桃園國際機場國際及兩岸定期航線班機載客率－按航空公司及航線分

中華民國100年12月

序號	航 空 公 司	航 線	合 計				入 境				出 境			
			飛行班次 (次)	座位總數 (位)	載客人數 (人)	載客率 (%)	飛行班次 (次)	座位總數 (位)	載客人數 (人)	載客率 (%)	飛行班次 (次)	座位總數 (位)	載客人數 (人)	載客率 (%)
	總計		11,981	3,082,662	2,233,315	72.4	5,991	1,541,773	1,135,029	73.6	5,990	1,540,889	1,098,286	71.3
	大韓		92	23,284	17,650	75.8	46	11,642	8,631	74.1	46	11,642	9,019	77.5
1		仁川	80	21,496	16,427	76.4	40	10,748	8,018	74.6	40	10,748	8,409	78.2
2		清州	12	1,788	1,223	68.4	6	894	613	68.6	6	894	610	68.2
	中華		3,352	955,708	682,222	71.4	1,675	477,897	355,428	74.4	1,677	477,811	326,794	68.4
3		大阪	90	33,072	22,576	68.3	45	16,494	13,543	82.1	45	16,578	9,033	54.5
4		仁川	81	22,762	17,816	78.3	41	11,460	9,118	79.6	40	11,302	8,698	77.0
5		布理司班	25	7,825	6,098	77.9	13	4,069	3,689	90.7	12	3,756	2,409	64.1
6		札幌	62	14,912	11,729	78.7	31	7,456	5,728	76.8	31	7,456	6,001	80.5
7		吉隆坡	78	29,622	25,053	84.6	39	14,811	12,327	83.2	39	14,811	12,726	85.9
8		名古屋	63	19,719	13,253	67.2	32	10,016	7,077	70.7	31	9,703	6,176	63.7
9		帛琉	36	5,712	4,214	73.8	18	2,856	2,133	74.7	18	2,856	2,081	72.9
10		東京成田	169	56,713	35,609	62.8	85	28,506	20,419	71.6	84	28,207	15,190	53.9
11		河內	62	17,602	9,826	55.8	31	8,801	4,792	54.4	31	8,801	5,034	57.2
12		法蘭克福	44	12,144	7,718	63.6	22	6,072	4,529	74.6	22	6,072	3,189	52.5
13		泗水	2	316	273	86.4	2	316	273	86.4	-	-	-	-
14		金邊	28	4,424	2,824	63.8	14	2,212	1,537	69.5	14	2,212	1,287	58.2
15		洛杉磯	119	47,327	34,628	73.2	60	23,862	18,845	79.0	59	23,465	15,783	67.3
16		胡志明市	122	29,732	20,812	70.0	61	14,866	9,869	66.4	61	14,866	10,943	73.6
17		香港	758	201,383	146,350	72.7	380	100,826	75,158	74.5	378	100,557	71,192	70.8
18		桃園→高雄接駁線	123	19,674	10,888	55.3	61	9,764	5,111	52.3	62	9,910	5,777	58.3
19		琉球	99	16,309	12,436	76.3	50	8,353	6,713	80.4	49	7,956	5,723	71.9
20		馬尼拉	124	27,888	20,609	73.9	62	13,944	8,274	59.3	62	13,944	12,335	88.5
21		曼谷	121	42,533	22,307	52.4	60	21,068	11,374	54.0	61	21,465	10,933	50.9
22		清邁	16	2,576	1,388	53.9	8	1,288	629	48.8	8	1,288	759	58.9
23		雪梨	43	13,459	9,192	68.3	22	6,886	5,903	85.7	21	6,573	3,289	50.0
24		普吉島	15	2,436	1,650	67.7	7	1,136	780	68.7	8	1,300	870	66.9
25		雅加達	64	18,182	14,866	81.8	33	9,404	8,407	89.4	31	8,778	6,459	73.6
26		新加坡	166	51,672	41,171	79.7	81	25,353	20,837	82.2	85	26,319	20,334	77.3
27		溫哥華	49	13,524	10,433	77.1	25	6,900	6,115	88.6	24	6,624	4,318	65.2
28		福岡	63	19,719	14,244	72.2	32	10,016	7,533	75.2	31	9,703	6,711	69.2
29		廣島	66	11,216	8,323	74.2	33	5,608	4,295	76.6	33	5,608	4,028	71.8
30		德里	27	8,451	5,957	70.5	13	4,069	3,572	87.8	14	4,382	2,385	54.4
31		檳城	34	7,256	5,868	80.9	17	3,628	2,766	76.2	17	3,628	3,102	85.5
32		舊金山	63	25,039	20,100	80.3	31	12,321	10,732	87.1	32	12,718	9,368	73.7
33		關島	17	5,166	3,897	75.4	8	2,504	1,944	77.6	9	2,662	1,953	73.4
34		清州	6	966	858	88.8	-	-	-	-	6	966	858	88.8
35		峇里島	71	21,151	15,224	72.0	35	10,419	7,618	73.1	36	10,732	7,606	70.9
36		宮崎	18	2,856	1,959	68.6	9	1,428	1,005	70.4	9	1,428	954	66.8
37		維也納	28	7,728	5,365	69.4	14	3,864	3,272	84.7	14	3,864	2,093	54.2
38		倫敦	18	4,968	2,917	58.7	9	2,484	1,896	76.3	9	2,484	1,021	41.1
39		浦東	88	34,684	23,317	67.2	44	17,342	12,423	71.6	44	17,342	10,894	62.8
40		海口	26	5,050	3,648	72.2	13	2,525	2,005	79.4	13	2,525	1,643	65.1
41		武漢	18	4,940	2,855	57.8	9	2,470	1,344	54.4	9	2,470	1,511	61.2
42		西安	18	5,634	3,285	58.3	9	2,817	1,628	57.8	9	2,817	1,657	58.8
43		大連	10	3,130	2,216	70.8	5	1,565	1,059	67.7	5	1,565	1,157	73.9
44		青島	18	5,634	3,382	60.0	9	2,817	1,683	59.7	9	2,817	1,699	60.3
45		成都	16	5,176	4,365	84.3	8	2,588	2,123	82.0	8	2,588	2,242	86.6

資料來源：桃園國際機場股份有限公司

附註：1. 入境、出境之載客人數均包括過境旅客。

2. 載客人數以進出臺灣桃園國際機場之末站及首站為基準。

表37-1 臺灣地區臺灣桃園國際機場國際及兩岸定期航線班機載客率－按航空公司及航線分(續1)

中華民國100年12月

序號	航 空 公 司	航 線	合 計				入 境				出 境			
			飛行班次 (次)	座位總數 (位)	載客人數 (人)	載客率 (%)	飛行班次 (次)	座位總數 (位)	載客人數 (人)	載客率 (%)	飛行班次 (次)	座位總數 (位)	載客人數 (人)	載客率 (%)
46		深圳	44	17,468	15,134	86.6	22	8,734	7,491	85.8	22	8,734	7,643	87.5
47		北京	62	23,634	16,887	71.5	31	11,817	8,532	72.2	31	11,817	8,355	70.7
48		廣州	46	18,290	14,510	79.3	23	9,145	7,364	80.5	23	9,145	7,146	78.1
49		南昌	18	2,856	2,030	71.1	9	1,428	1,029	72.1	9	1,428	1,001	70.1
50	立榮	三亞	18	3,178	2,162	68.0	9	1,589	934	58.8	9	1,589	1,228	77.3
			192	53,626	35,780	66.7	96	26,813	18,041	67.3	96	26,813	17,739	66.2
51		寧波	16	4,032	3,374	83.7	8	2,016	1,667	82.7	8	2,016	1,707	84.7
52		南京	26	8,712	5,287	60.7	13	4,356	2,715	62.3	13	4,356	2,572	59.0
53		福州	16	2,186	1,309	59.9	8	1,093	722	66.1	8	1,093	587	53.7
54		西安	10	2,520	1,406	55.8	5	1,260	687	54.5	5	1,260	719	57.1
55		大連	18	4,536	3,532	77.9	9	2,268	1,758	77.5	9	2,268	1,774	78.2
56		青島	18	6,696	3,557	53.1	9	3,348	1,713	51.2	9	3,348	1,844	55.1
57		瀋陽	18	4,536	3,928	86.6	9	2,268	1,945	85.8	9	2,268	1,983	87.4
58		重慶	18	2,706	2,371	87.6	9	1,353	1,135	83.9	9	1,353	1,236	91.4
59		深圳	44	16,588	10,183	61.4	22	8,294	5,280	63.7	22	8,294	4,903	59.1
60	長榮	鹽城	8	1,114	833	74.8	4	557	419	75.2	4	557	414	74.3
			2,385	676,204	499,169	73.8	1,190	337,508	257,051	76.2	1,195	338,696	242,118	71.5
61		大阪	62	15,756	12,429	78.9	31	7,878	6,578	83.5	31	7,878	5,851	74.3
62		仁川	62	18,430	15,117	82.0	31	9,215	7,987	86.7	31	9,215	7,130	77.4
63		巴黎	26	8,308	6,845	82.4	13	4,154	3,702	89.1	13	4,154	3,143	75.7
64		仙台	18	4,658	3,248	69.7	9	2,329	1,691	72.6	9	2,329	1,557	66.9
65		布理司班	18	4,536	3,505	77.3	9	2,268	1,998	88.1	9	2,268	1,507	66.4
66		札幌	62	19,284	16,629	86.2	31	9,642	8,449	87.6	31	9,642	8,180	84.8
67		吉隆坡	36	10,296	8,608	83.6	18	5,148	4,084	79.3	18	5,148	4,524	87.9
68		名古屋	18	2,622	2,193	83.6	9	1,311	1,114	85.0	9	1,311	1,079	82.3
69		安克拉治	18	5,724	4,833	84.4	18	5,724	4,833	84.4	-	-	-	-
70		西雅圖	42	15,624	12,261	78.5	21	7,812	6,937	88.8	21	7,812	5,324	68.2
71		東京成田	88	22,908	16,802	73.3	44	11,454	8,878	77.5	44	11,454	7,924	69.2
72		河內	38	5,848	3,307	56.5	19	2,924	1,616	55.3	19	2,924	1,691	57.8
73		泗水	17	4,284	3,642	85.0	8	2,016	1,759	87.3	9	2,268	1,883	83.0
74		金邊	62	8,938	7,512	84.0	31	4,469	3,824	85.6	31	4,469	3,688	82.5
75		洛杉磯	147	47,866	38,529	80.5	73	23,794	21,540	90.5	74	24,072	16,989	70.6
76		胡志明市	74	24,292	19,460	80.1	37	12,146	9,217	75.9	37	12,146	10,243	84.3
77		香港	424	119,131	87,967	73.8	212	59,674	45,932	77.0	212	59,457	42,035	70.7
78		紐約	18	5,724	3,552	62.1	-	-	-	-	18	5,724	3,552	62.1
79		馬尼拉	62	17,064	13,767	80.7	31	8,532	5,672	66.5	31	8,532	8,095	94.9
80		曼谷	111	33,990	10,618	31.2	55	16,826	2,736	16.3	56	17,164	7,882	45.9
81		雅加達	52	14,304	10,841	75.8	26	7,152	6,718	93.9	26	7,152	4,123	57.6
82		新加坡	63	19,968	16,906	84.7	31	9,858	8,228	83.5	32	10,110	8,678	85.8
83		溫哥華	27	9,936	7,358	74.1	13	4,782	4,118	86.1	14	5,154	3,240	62.9
84		福岡	36	10,780	7,173	66.5	18	5,390	3,709	68.8	18	5,390	3,464	64.3
85		澳門	226	60,719	44,297	73.0	113	30,370	22,231	73.2	113	30,349	22,066	72.7
86		舊金山	100	31,800	25,614	80.5	51	16,218	14,743	90.9	49	15,582	10,871	69.8
87		關島	17	4,406	3,599	81.7	8	2,077	1,743	83.9	9	2,329	1,856	79.7
88		峇里島	38	9,576	6,663	69.6	19	4,788	3,410	71.2	19	4,788	3,253	67.9
89		小松	36	5,800	3,457	59.6	18	2,900	1,813	62.5	18	2,900	1,644	56.7
90		多倫多	27	8,586	6,374	74.2	13	4,134	3,643	88.1	14	4,452	2,731	61.3
91		浦東	88	32,736	25,815	78.9	44	16,368	13,131	80.2	44	16,368	12,684	77.5

表37-1 臺灣地區臺灣桃園國際機場國際及兩岸定期航線班機載客率－按航空公司及航線分(續2)

中華民國100年12月

序號	航 空 公 司	航 線	合 計				入 境				出 境			
			飛行班次 (次)	座位總數 (位)	載客人數 (人)	載客率 (%)	飛行班次 (次)	座位總數 (位)	載客人數 (人)	載客率 (%)	飛行班次 (次)	座位總數 (位)	載客人數 (人)	載客率 (%)
92		海口	18	2,790	2,040	73.1	9	1,395	964	69.1	9	1,395	1,076	77.1
93		鄭州	18	4,536	2,766	61.0	9	2,268	1,250	55.1	9	2,268	1,516	66.8
94		杭州	62	18,598	10,905	58.6	31	9,299	5,494	59.1	31	9,299	5,411	58.2
95		成都	18	4,536	3,507	77.3	9	2,268	1,778	78.4	9	2,268	1,729	76.2
96		北京	62	20,996	16,335	77.8	31	10,498	8,362	79.7	31	10,498	7,973	75.9
97		廣州	26	6,684	5,262	78.7	13	3,342	2,574	77.0	13	3,342	2,688	80.4
98		天津	16	4,490	2,865	63.8	8	2,245	1,340	59.7	8	2,245	1,525	67.9
99		濟南	34	5,144	3,997	77.7	17	2,572	2,020	78.5	17	2,572	1,977	76.9
100		哈爾濱	18	4,536	2,571	56.7	9	2,268	1,235	54.5	9	2,268	1,336	58.9
	泰國		186	57,726	32,693	56.6	93	28,869	14,997	51.9	93	28,857	17,696	61.3
101		仁川	62	19,318	14,125	73.1	31	9,659	6,607	68.4	31	9,659	7,518	77.8
102		曼谷	124	38,408	18,568	48.3	62	19,210	8,390	43.7	62	19,198	10,178	53.0
	馬來西亞		150	28,920	21,248	73.5	75	14,460	9,419	65.1	75	14,460	11,829	81.8
103		吉隆坡	62	12,660	10,106	79.8	31	6,330	4,576	72.3	31	6,330	5,530	87.4
104		亞庇	62	8,928	6,908	77.4	31	4,464	3,348	75.0	31	4,464	3,560	79.7
105		洛杉磯	26	7,332	4,234	57.7	13	3,666	1,495	40.8	13	3,666	2,739	74.7
	國泰		1,230	421,247	306,417	72.7	616	211,035	147,857	70.1	614	210,212	158,560	75.4
106		大阪	62	23,592	18,998	80.5	31	11,796	9,199	78.0	31	11,796	9,799	83.1
107		仁川	62	21,326	17,541	82.3	31	10,663	8,486	79.6	31	10,663	9,055	84.9
108		名古屋	62	18,494	10,673	57.7	31	9,247	4,596	49.7	31	9,247	6,077	65.7
109		東京成田	62	18,924	10,737	56.7	31	9,361	5,625	60.1	31	9,563	5,112	53.5
110		香港	920	317,007	236,584	74.6	461	159,016	115,453	72.6	459	157,991	121,131	76.7
111		福岡	62	21,904	11,884	54.3	31	10,952	4,498	41.1	31	10,952	7,386	67.4
	宿霧太平洋		62	11,098	9,333	84.1	31	5,549	4,349	78.4	31	5,549	4,984	89.8
112		馬尼拉	62	11,098	9,333	84.1	31	5,549	4,349	78.4	31	5,549	4,984	89.8
	捷星		177	31,860	26,820	84.2	89	16,020	13,739	85.8	88	15,840	13,081	82.6
113		大阪	62	11,160	9,415	84.4	31	5,580	5,141	92.1	31	5,580	4,274	76.6
114		新加坡	115	20,700	17,405	84.1	58	10,440	8,598	82.4	57	10,260	8,807	85.8
	荷蘭		62	20,870	12,932	62.0	31	10,435	6,505	62.3	31	10,435	6,427	61.6
115		曼谷	62	20,870	12,932	62.0	31	10,435	6,505	62.3	31	10,435	6,427	61.6
	復興		389	66,938	43,788	65.4	195	33,550	22,052	65.7	194	33,388	21,736	65.1
116		帛琉	16	2,592	1,488	57.4	8	1,296	766	59.1	8	1,296	722	55.7
117		釜山	42	6,804	3,194	46.9	21	3,402	1,670	49.1	21	3,402	1,524	44.8
118		新加坡	85	13,890	11,270	81.1	43	7,026	5,442	77.5	42	6,864	5,828	84.9
119		澳門	174	30,948	20,759	67.1	87	15,474	10,542	68.1	87	15,474	10,217	66.0
120		濟州島	18	2,916	2,508	86.0	9	1,458	1,276	87.5	9	1,458	1,232	84.5
121		浦東	10	1,780	965	54.2	5	890	521	58.5	5	890	444	49.9
122		長沙	18	3,276	2,060	62.9	9	1,638	997	60.9	9	1,638	1,063	64.9
123		徐州	26	4,732	1,544	32.6	13	2,366	838	35.4	13	2,366	706	29.8
	港龍		174	43,241	29,208	67.5	88	21,918	15,482	70.6	86	21,323	13,726	64.4
124		香港	174	43,241	29,208	67.5	88	21,918	15,482	70.6	86	21,323	13,726	64.4
	華信		242	66,860	47,025	70.3	121	33,430	23,331	69.8	121	33,430	23,694	70.9
125		長灘島	36	5,688	3,965	69.7	18	2,844	1,972	69.3	18	2,844	1,993	70.1
126		寧波	34	10,644	7,681	72.2	17	5,322	3,694	69.4	17	5,322	3,987	74.9
127		南京	30	10,536	7,716	73.2	15	5,268	3,838	72.9	15	5,268	3,878	73.6
128		長沙	18	5,586	4,286	76.7	9	2,793	2,274	81.4	9	2,793	2,012	72.0
129		鄭州	26	7,918	5,151	65.1	13	3,959	2,497	63.1	13	3,959	2,654	67.0
130		瀋陽	18	5,574	4,613	82.8	9	2,787	2,231	80.1	9	2,787	2,382	85.5

表37-1 臺灣地區臺灣桃園國際機場國際及兩岸定期航線班機載客率－按航空公司及航線分(續3)

中華民國100年12月

序號	航 空 公 司	航 線	合 計				入 境				出 境			
			飛行班次 (次)	座位總數 (位)	載客人數 (人)	載客率 (%)	飛行班次 (次)	座位總數 (位)	載客人數 (人)	載客率 (%)	飛行班次 (次)	座位總數 (位)	載客人數 (人)	載客率 (%)
131		廈門	62	18,070	12,020	66.5	31	9,035	6,067	67.1	31	9,035	5,953	65.9
132		鹽城	18	2,844	1,593	56.0	9	1,422	758	53.3	9	1,422	835	58.7
	菲律賓		63	9,828	6,528	66.4	32	4,992	2,931	58.7	31	4,836	3,597	74.4
133		馬尼拉	63	9,828	6,528	66.4	32	4,992	2,931	58.7	31	4,836	3,597	74.4
	越南		160	33,868	21,567	63.7	80	16,917	10,648	62.9	80	16,951	10,919	64.4
134		河內	98	17,646	10,269	58.2	49	8,806	4,878	55.4	49	8,840	5,391	61.0
135		胡志明市	62	16,222	11,298	69.6	31	8,111	5,770	71.1	31	8,111	5,528	68.2
	新加坡		160	46,208	41,031	88.8	80	23,104	20,438	88.5	80	23,104	20,593	89.1
136		新加坡	160	46,208	41,031	88.8	80	23,104	20,438	88.5	80	23,104	20,593	89.1
	遠東		8	1,320	991	75.1	4	660	471	71.4	4	660	520	78.8
137		石家莊	8	1,320	991	75.1	4	660	471	71.4	4	660	520	78.8
	澳門		224	31,208	20,476	65.6	112	15,590	10,350	66.4	112	15,618	10,126	64.8
138		澳門	224	31,208	20,476	65.6	112	15,590	10,350	66.4	112	15,618	10,126	64.8
	聯合		62	15,876	13,338	84.0	31	7,938	7,608	95.8	31	7,938	5,730	72.2
139		東京成田	62	15,876	13,338	84.0	31	7,938	7,608	95.8	31	7,938	5,730	72.2
	韓亞		80	18,766	16,050	85.5	40	9,383	7,896	84.2	40	9,383	8,154	86.9
140		仁川	80	18,766	16,050	85.5	40	9,383	7,896	84.2	40	9,383	8,154	86.9
	日本航空		308	56,236	46,064	81.9	155	28,262	24,558	86.9	153	27,974	21,506	76.9
141		大阪	124	23,622	20,312	86.0	62	11,811	10,551	89.3	62	11,811	9,761	82.6
142		名古屋	62	9,104	7,296	80.1	31	4,552	3,738	82.1	31	4,552	3,558	78.2
143		東京成田	122	23,510	18,456	78.5	62	11,899	10,269	86.3	60	11,611	8,187	70.5
	全日空		62	13,268	10,172	76.7	31	6,634	5,805	87.5	31	6,634	4,367	65.8
144		東京成田	62	13,268	10,172	76.7	31	6,634	5,805	87.5	31	6,634	4,367	65.8
	全亞洲		62	23,446	21,369	91.1	31	11,723	10,623	90.6	31	11,723	10,746	91.7
145		吉隆坡	62	23,446	21,369	91.1	31	11,723	10,623	90.6	31	11,723	10,746	91.7
	馬亞洲		62	11,160	9,980	89.4	31	5,580	5,060	90.7	31	5,580	4,920	88.2
146		亞庇	62	11,160	9,980	89.4	31	5,580	5,060	90.7	31	5,580	4,920	88.2
	達美		62	16,964	13,554	79.9	31	8,482	7,254	85.5	31	8,482	6,300	74.3
147		東京成田	62	16,964	13,554	79.9	31	8,482	7,254	85.5	31	8,482	6,300	74.3
	釜山		62	9,894	8,198	82.9	31	4,947	4,162	84.1	31	4,947	4,036	81.6
148		釜山	62	9,894	8,198	82.9	31	4,947	4,162	84.1	31	4,947	4,036	81.6
	欣丰虎		90	14,580	14,242	97.7	45	7,290	7,131	97.8	45	7,290	7,111	97.5
149		新加坡	90	14,580	14,242	97.7	45	7,290	7,131	97.8	45	7,290	7,111	97.5
	國航		302	62,600	45,103	72.0	151	31,300	22,966	73.4	151	31,300	22,137	70.7
150		浦東	62	15,810	10,222	64.7	31	7,905	5,332	67.5	31	7,905	4,890	61.9
151		杭州	62	8,924	4,680	52.4	31	4,462	2,265	50.8	31	4,462	2,415	54.1
152		成都	36	5,748	3,486	60.6	18	2,874	1,779	61.9	18	2,874	1,707	59.4
153		重慶	44	7,348	5,673	77.2	22	3,674	2,813	76.6	22	3,674	2,860	77.8
154		北京	98	24,770	21,042	84.9	49	12,385	10,777	87.0	49	12,385	10,265	82.9
	南方		453	76,332	56,068	73.5	226	38,082	28,777	75.6	227	38,250	27,291	71.3
155		浦東	54	9,522	7,844	82.4	27	4,761	3,927	82.5	27	4,761	3,917	82.3
156		貴陽	46	7,728	4,069	52.7	23	3,864	2,061	53.3	23	3,864	2,008	52.0
157		長沙	26	3,900	2,718	69.7	13	1,950	1,363	69.9	13	1,950	1,355	69.5
158		海口	6	900	748	83.1	3	450	366	81.3	3	450	382	84.9
159		桂林	44	7,392	4,368	59.1	22	3,696	2,187	59.2	22	3,696	2,181	59.0
160		鄭州	34	5,712	2,945	51.6	17	2,856	1,452	50.8	17	2,856	1,493	52.3
161		武漢	10	1,680	1,116	66.4	5	840	589	70.1	5	840	527	62.7
162		大連	16	2,172	2,114	97.3	8	1,086	1,429	131.6	8	1,086	685	63.1

表37-1 臺灣地區臺灣桃園國際機場國際及兩岸定期航線班機載客率－按航空公司及航線分(續完)

中華民國100年12月

序號	航 空 公 司	航 線	合 計				入 境				出 境			
			飛行班次 (次)	座位總數 (位)	載客人數 (人)	載客率 (%)	飛行班次 (次)	座位總數 (位)	載客人數 (人)	載客率 (%)	飛行班次 (次)	座位總數 (位)	載客人數 (人)	載客率 (%)
163		瀋陽	28	4,842	4,321	89.2	14	2,421	2,271	93.8	14	2,421	2,050	84.7
164		深圳	54	9,522	7,629	80.1	27	4,761	3,946	82.9	27	4,761	3,683	77.4
165		廣州	62	10,898	8,912	81.8	31	5,449	4,538	83.3	31	5,449	4,374	80.3
166		哈爾濱	18	2,700	2,020	74.8	9	1,350	1,028	76.1	9	1,350	992	73.5
167		南寧	29	4,872	3,639	74.7	14	2,352	1,846	78.5	15	2,520	1,793	71.2
168		長春	26	4,492	3,625	80.7	13	2,246	1,774	79.0	13	2,246	1,851	82.4
	深圳		148	23,176	18,825	81.2	74	11,588	9,503	82.0	74	11,588	9,322	80.4
169		瀋陽	26	3,900	3,363	86.2	13	1,950	1,655	84.9	13	1,950	1,708	87.6
170		深圳	70	11,060	9,577	86.6	35	5,530	4,961	89.7	35	5,530	4,616	83.5
171		無錫	52	8,216	5,885	71.6	26	4,108	2,887	70.3	26	4,108	2,998	73.0
	四川		26	4,238	3,445	81.3	13	2,119	1,759	83.0	13	2,119	1,686	79.6
172		昆明	26	4,238	3,445	81.3	13	2,119	1,759	83.0	13	2,119	1,686	79.6
	上海		46	7,728	4,427	57.3	23	3,864	2,226	57.6	23	3,864	2,201	57.0
173		南京	10	1,680	712	42.4	5	840	389	46.3	5	840	323	38.5
174		徐州	36	6,048	3,715	61.4	18	3,024	1,837	60.7	18	3,024	1,878	62.1
	海南		108	18,144	13,149	72.5	54	9,072	6,583	72.6	54	9,072	6,566	72.4
175		海口	30	5,040	3,227	64.0	15	2,520	1,567	62.2	15	2,520	1,660	65.9
176		西安	8	1,344	1,062	79.0	4	672	469	69.8	4	672	593	88.2
177		大連	10	1,680	1,361	81.0	5	840	669	79.6	5	840	692	82.4
178		北京	34	5,712	4,242	74.3	17	2,856	2,136	74.8	17	2,856	2,106	73.7
179		廣州	26	4,368	3,257	74.6	13	2,184	1,742	79.8	13	2,184	1,515	69.4
	山東		106	17,808	12,352	69.4	53	8,904	6,204	69.7	53	8,904	6,148	69.0
180		青島	26	4,368	3,232	74.0	13	2,184	1,538	70.4	13	2,184	1,694	77.6
181		濟南	34	5,712	4,450	77.9	17	2,856	2,144	75.1	17	2,856	2,306	80.7
182		煙臺	46	7,728	4,670	60.4	23	3,864	2,522	65.3	23	3,864	2,148	55.6
	廈門		160	26,300	16,457	62.6	80	13,150	7,924	60.3	80	13,150	8,533	64.9
183		長沙	26	4,394	2,111	48.0	13	2,197	1,110	50.5	13	2,197	1,001	45.6
184		杭州	10	1,690	852	50.4	5	845	410	48.5	5	845	442	52.3
185		福州	62	9,970	6,694	67.1	31	4,985	3,171	63.6	31	4,985	3,523	70.7
186		廈門	62	10,246	6,800	66.4	31	5,123	3,233	63.1	31	5,123	3,567	69.6
	東方		474	86,132	55,644	64.6	237	43,066	27,270	63.3	237	43,066	28,374	65.9
187		浦東	96	25,636	17,547	68.4	48	12,818	8,816	68.8	48	12,818	8,731	68.1
188		寧波	50	7,800	4,168	53.4	25	3,900	1,893	48.5	25	3,900	2,275	58.3
189		南京	62	10,980	7,923	72.2	31	5,490	3,613	65.8	31	5,490	4,310	78.5
190		武漢	18	2,984	2,221	74.4	9	1,492	1,082	72.5	9	1,492	1,139	76.3
191		西安	18	2,660	1,910	71.8	9	1,330	887	66.7	9	1,330	1,023	76.9
192		昆明	26	4,108	2,503	60.9	13	2,054	1,279	62.3	13	2,054	1,224	59.6
193		青島	10	1,560	755	48.4	5	780	382	49.0	5	780	373	47.8
194		合肥	26	4,056	3,037	74.9	13	2,028	1,483	73.1	13	2,028	1,554	76.6
195		南昌	30	4,680	2,083	44.5	15	2,340	923	39.4	15	2,340	1,160	49.6
196		太原	24	3,872	1,696	43.8	12	1,936	922	47.6	12	1,936	774	40.0
197		石家莊	18	2,844	1,912	67.2	9	1,422	956	67.2	9	1,422	956	67.2
198		鹽城	24	3,744	2,239	59.8	12	1,872	1,081	57.7	12	1,872	1,158	61.9
199		無錫	72	11,208	7,650	68.3	36	5,604	3,953	70.5	36	5,604	3,697	66.0

表37-2 臺灣地區高雄國際機場國際及兩岸定期航線班機載客率—按航空公司及航線分

中華民國100年12月

序號	航 空 公 司	航 線	合 計				入 境				出 境			
			飛行班次 (次)	座位總數 (位)	載客人數 (人)	載客率 (%)	飛行班次 (次)	座位總數 (位)	載客人數 (人)	載客率 (%)	飛行班次 (次)	座位總數 (位)	載客人數 (人)	載客率 (%)
	總計		1,772	362,147	229,013	63.2	885	180,926	116,582	64.4	887	181,221	112,431	62.0
	中華		518	111,783	71,334	63.8	271	58,020	37,371	64.4	247	53,763	33,963	63.2
1		吉隆坡	18	3,464	2,231	64.4	9	1,732	1,040	60.0	9	1,732	1,191	68.8
2		名古屋	17	2,686	1,437	53.5	9	1,422	818	57.5	8	1,264	619	49.0
3		東京成田	26	4,108	3,241	78.9	13	2,054	1,564	76.1	13	2,054	1,677	81.6
4		香港	204	50,987	33,432	65.6	113	27,464	17,937	65.3	91	23,523	15,495	65.9
5		馬尼拉	34	3,536	2,970	84.0	17	1,768	1,393	78.8	17	1,768	1,577	89.2
6		高雄→桃園接駁線	123	19,434	10,798	55.6	62	9,796	5,712	58.3	61	9,638	5,086	52.8
7		曼谷	16	2,528	1,547	61.2	8	1,264	839	66.4	8	1,264	708	56.0
8		新加坡	18	5,634	4,207	74.7	9	2,817	2,091	74.2	9	2,817	2,116	75.1
9		浦東	18	5,634	3,978	70.6	9	2,817	2,286	81.2	9	2,817	1,692	60.1
10		重慶	18	5,634	1,988	35.3	9	2,817	946	33.6	9	2,817	1,042	37.0
11		深圳	18	5,634	4,126	73.2	9	2,817	2,039	72.4	9	2,817	2,087	74.1
12		北京	8	2,504	1,379	55.1	4	1,252	706	56.4	4	1,252	673	53.8
	立榮		90	14,004	7,955	56.8	45	6,993	4,025	57.6	45	7,011	3,930	56.1
13		河內	16	2,498	1,663	66.6	8	1,240	938	75.6	8	1,258	725	57.6
14		胡志明市	18	2,826	1,163	41.2	9	1,413	560	39.6	9	1,413	603	42.7
15		杭州	14	2,170	1,129	52.0	7	1,085	649	59.8	7	1,085	480	44.2
16		福州	12	1,860	970	52.2	6	930	431	46.3	6	930	539	58.0
17		昆明	20	3,100	2,226	71.8	10	1,550	1,037	66.9	10	1,550	1,189	76.7
18		青島	10	1,550	804	51.9	5	775	410	52.9	5	775	394	50.8
	長榮		208	37,172	24,757	66.6	104	18,613	12,429	66.8	104	18,559	12,328	66.4
19		澳門	98	15,190	10,078	66.3	49	7,595	5,071	66.8	49	7,595	5,007	65.9
20		浦東	18	7,668	4,874	63.6	9	3,834	2,300	60.0	9	3,834	2,574	67.1
21		寧波	18	2,808	1,831	65.2	9	1,413	993	70.3	9	1,395	838	60.1
22		桂林	28	4,376	3,175	72.6	14	2,206	1,626	73.7	14	2,170	1,549	71.4
23		鄭州	18	2,790	2,001	71.7	9	1,395	1,041	74.6	9	1,395	960	68.8
24		廣州	18	2,790	2,092	75.0	9	1,395	1,027	73.6	9	1,395	1,065	76.3
25		天津	10	1,550	706	45.5	5	775	371	47.9	5	775	335	43.2
	復興		155	25,366	14,497	57.2	77	12,602	7,047	55.9	78	12,764	7,450	58.4
26		河內	18	2,916	1,270	43.6	9	1,458	651	44.7	9	1,458	619	42.5
27		澳門	75	12,278	7,949	64.7	37	6,058	3,947	65.2	38	6,220	4,002	64.3
28		長沙	8	1,296	573	44.2	4	648	282	43.5	4	648	291	44.9
29		福州	18	2,916	1,389	47.6	9	1,458	591	40.5	9	1,458	798	54.7
30		廈門	18	2,916	1,932	66.3	9	1,458	915	62.8	9	1,458	1,017	69.8
31		合肥	8	1,424	270	19.0	4	712	124	17.4	4	712	146	20.5
32		南寧	10	1,620	1,114	68.8	5	810	537	66.3	5	810	577	71.2
	港龍		357	92,728	60,761	65.5	178	46,215	31,363	67.9	179	46,513	29,398	63.2
33		香港	357	92,728	60,761	65.5	178	46,215	31,363	67.9	179	46,513	29,398	63.2
	華信		205	38,380	22,611	58.9	91	17,218	10,804	62.7	114	21,162	11,807	55.8
34		大阪	18	1,872	1,103	58.9	9	936	636	67.9	9	936	467	49.9
35		仁川	44	4,576	3,595	78.6	22	2,288	1,850	80.9	22	2,288	1,745	76.3
36		香港	71	17,108	9,470	55.4	24	6,582	4,145	63.0	47	10,526	5,325	50.6
37		長沙	18	5,634	2,788	49.5	9	2,817	1,461	51.9	9	2,817	1,327	47.1
38		杭州	26	6,278	3,530	56.2	13	3,139	1,720	54.8	13	3,139	1,810	57.7
39		廈門	28	2,912	2,125	73.0	14	1,456	992	68.1	14	1,456	1,133	77.8
	越南		89	16,144	9,978	61.8	44	7,980	4,905	61.5	45	8,164	5,073	62.1
40		河內	27	4,736	2,316	48.9	13	2,276	961	42.2	14	2,460	1,355	55.1

資料來源：本局高雄國際航空站

附註：1. 入境、出境之載客人數均包括過境旅客。

2. 載客人數以進出高雄國際機場之末站及首站為基準。

表37-2 臺灣地區高雄國際機場國際及兩岸定期航線班機載客率—按航空公司及航線分(續)

中華民國100年12月

[illegible]

表37-3 臺灣地區臺北松山機場國際及兩岸定期航線班機載客率—按航空公司及航線分

中華民國100年12月

序號	航 空 公 司	航 線	合 計				入				境	出				境
			飛行班次 (次)	座位總數 (位)	載客人數 (人)	載客率 (%)	飛行班次 (次)	座位總數 (位)	載客人數 (人)	載客率 (%)	飛行班次 (次)	座位總數 (位)	載客人數 (人)	載客率 (%)		
	總計		1,154	257,854	204,058	79.1	577	128,927	104,117	80.8	577	128,927	99,941	77.5		
	中華		176	55,088	45,642	82.9	88	27,544	23,275	84.5	88	27,544	22,367	81.2		
1		東京羽田	124	38,812	30,846	79.5	62	19,406	15,826	81.6	62	19,406	15,020	77.4		
2		虹橋	52	16,276	14,796	90.9	26	8,138	7,449	91.5	26	8,138	7,347	90.3		
	立榮		26	3,952	2,717	68.8	13	1,976	1,426	72.2	13	1,976	1,291	65.3		
3		廈門	26	3,952	2,717	68.8	13	1,976	1,426	72.2	13	1,976	1,291	65.3		
	長榮		178	45,072	38,106	84.5	89	22,536	19,477	86.4	89	22,536	18,629	82.7		
4		東京羽田	124	31,248	26,567	85.0	62	15,624	13,412	85.8	62	15,624	13,155	84.2		
5		虹橋	54	13,824	11,539	83.5	27	6,912	6,065	87.7	27	6,912	5,474	79.2		
	復興		172	33,266	21,885	65.8	86	16,633	11,108	66.8	86	16,633	10,777	64.8		
6		浦東	26	5,044	3,303	65.5	13	2,522	1,853	73.5	13	2,522	1,450	57.5		
7		虹橋	16	3,104	2,499	80.5	8	1,552	1,266	81.6	8	1,552	1,233	79.4		
8		杭州	34	6,596	3,614	54.8	17	3,298	1,918	58.2	17	3,298	1,696	51.4		
9		福州	34	6,494	4,165	64.1	17	3,247	1,963	60.5	17	3,247	2,202	67.8		
10		武漢	16	3,104	2,126	68.5	8	1,552	1,107	71.3	8	1,552	1,019	65.7		
11		重慶	20	3,880	2,987	77.0	10	1,940	1,448	74.6	10	1,940	1,539	79.3		
12		合肥	8	1,552	768	49.5	4	776	375	48.3	4	776	393	50.6		
13		天津	18	3,492	2,423	69.4	9	1,746	1,178	67.5	9	1,746	1,245	71.3		
	遠東		26	4,290	3,241	75.5	13	2,145	1,606	74.9	13	2,145	1,635	76.2		
14		太原	18	2,970	2,759	92.9	9	1,485	1,372	92.4	9	1,485	1,387	93.4		
15		南寧	8	1,320	482	36.5	4	660	234	35.5	4	660	248	37.6		
	日本航空		124	29,388	26,621	90.6	62	14,694	13,429	91.4	62	14,694	13,192	89.8		
16		東京羽田	124	29,388	26,621	90.6	62	14,694	13,429	91.4	62	14,694	13,192	89.8		
	全日空		124	26,536	23,373	88.1	62	13,268	11,851	89.3	62	13,268	11,522	86.8		
17		東京羽田	124	26,536	23,373	88.1	62	13,268	11,851	89.3	62	13,268	11,522	86.8		
	國航		56	9,352	6,517	69.7	28	4,676	3,563	76.2	28	4,676	2,954	63.2		
18		虹橋	38	6,346	4,741	74.7	19	3,173	2,632	82.9	19	3,173	2,109	66.5		
19		天津	18	3,006	1,776	59.1	9	1,503	931	61.9	9	1,503	845	56.2		
	四川		50	9,800	5,563	56.8	25	4,900	2,715	55.4	25	4,900	2,848	58.1		
20		成都	30	5,880	3,431	58.4	15	2,940	1,725	58.7	15	2,940	1,706	58.0		
21		重慶	20	3,920	2,132	54.4	10	1,960	990	50.5	10	1,960	1,142	58.3		
	上海		88	16,990	12,438	73.2	44	8,495	6,420	75.6	44	8,495	6,018	70.8		
22		浦東	62	10,230	6,905	67.5	31	5,115	3,742	73.2	31	5,115	3,163	61.8		
23		虹橋	26	6,760	5,533	81.8	13	3,380	2,678	79.2	13	3,380	2,855	84.5		
	廈門		72	12,960	8,555	66.0	36	6,480	4,508	69.6	36	6,480	4,047	62.5		
24		福州	36	6,480	3,755	57.9	18	3,240	1,924	59.4	18	3,240	1,831	56.5		
25		廈門	36	6,480	4,800	74.1	18	3,240	2,584	79.8	18	3,240	2,216	68.4		
	東方		62	11,160	9,400	84.2	31	5,580	4,739	84.9	31	5,580	4,661	83.5		
26		虹橋	62	11,160	9,400	84.2	31	5,580	4,739	84.9	31	5,580	4,661	83.5		

資料來源：本局臺北國際航空站

附註：1. 自99年11月1日起以定期班機管理之包機，改列本國際及兩岸定期航線班機載客率統計表。

2. 99年11月1日以前以定期班機管理之包機，相關航線載客率請參考當期月報表71及表72。

表37-4 臺灣地區臺中機場國際及兩岸定期航線班機載客率－按航空公司及航線分

中華民國100年12月

序號	航 空 公 司	航 線	合 計				入 境				出 境			
			飛行班次 (次)	座位總數 (位)	載客人數 (人)	載客率 (%)	飛行班次 (次)	座位總數 (位)	載客人數 (人)	載客率 (%)	飛行班次 (次)	座位總數 (位)	載客人數 (人)	載客率 (%)
	總計		254	35,096	23,712	67.6	127	17,548	12,152	69.3	127	17,548	11,560	65.9
	中華		24	2,496	1,274	51.0	12	1,248	592	47.4	12	1,248	682	54.6
1		重慶	18	1,872	926	49.5	9	936	404	43.2	9	936	522	55.8
2		南昌	6	624	348	55.8	3	312	188	60.3	3	312	160	51.3
	立榮		62	9,346	6,843	73.2	31	4,673	3,419	73.2	31	4,673	3,424	73.3
3		寧波	16	2,558	1,831	71.6	8	1,279	831	65.0	8	1,279	1,000	78.2
4		南京	10	1,484	1,123	75.7	5	742	578	77.9	5	742	545	73.5
5		杭州	8	1,138	604	53.1	4	569	365	64.1	4	569	239	42.0
6		廈門	10	1,484	714	48.1	5	742	329	44.3	5	742	385	51.9
7		深圳	18	2,682	2,571	95.9	9	1,341	1,316	98.1	9	1,341	1,255	93.6
	復興		52	9,464	6,703	70.8	26	4,732	3,495	73.9	26	4,732	3,208	67.8
8		浦東	26	4,732	3,794	80.2	13	2,366	2,031	85.8	13	2,366	1,763	74.5
9		福州	8	1,456	836	57.4	4	728	415	57.0	4	728	421	57.8
10		廈門	18	3,276	2,073	63.3	9	1,638	1,049	64.0	9	1,638	1,024	62.5
	華信		70	7,280	4,246	58.3	35	3,640	2,259	62.1	35	3,640	1,987	54.6
11		寧波	18	1,872	1,168	62.4	9	936	633	67.6	9	936	535	57.2
12		鄭州	10	1,040	540	51.9	5	520	276	53.1	5	520	264	50.8
13		杭州	16	1,664	1,086	65.3	8	832	646	77.6	8	832	440	52.9
14		福州	18	1,872	1,061	56.7	9	936	519	55.4	9	936	542	57.9
15		武漢	8	832	391	47.0	4	416	185	44.5	4	416	206	49.5
	南方		8	976	811	83.1	4	488	420	86.1	4	488	391	80.1
16		長春	8	976	811	83.1	4	488	420	86.1	4	488	391	80.1
	四川		10	1,640	1,180	72.0	5	820	589	71.8	5	820	591	72.1
17		成都	10	1,640	1,180	72.0	5	820	589	71.8	5	820	591	72.1
	山東		10	1,350	1,069	79.2	5	675	570	84.4	5	675	499	73.9
18		濟南	10	1,350	1,069	79.2	5	675	570	84.4	5	675	499	73.9
	廈門		10	1,280	724	56.6	5	640	377	58.9	5	640	347	54.2
19		廈門	10	1,280	724	56.6	5	640	377	58.9	5	640	347	54.2
	東方		8	1,264	862	68.2	4	632	431	68.2	4	632	431	68.2
20		南京	8	1,264	862	68.2	4	632	431	68.2	4	632	431	68.2

資料來源：本局臺中航空站

附註：1. 自99年11月1日起以定期班機管理之包機，改列本國際及兩岸定期航線班機載客率統計表。

2. 99年11月1日以前以定期班機管理之包機，相關航線載客率請參考當期月報表71及表72。

表37-5 臺灣地區臺東機場國際及兩岸定期航線班機載客率－按航空公司及航線分

中華民國100年12月

序號	航 空 公 司	航 線	合 計				入 境				出 境			
			飛行班次 (次)	座位總數 (位)	載客人數 (人)	載客率 (%)	飛行班次 (次)	座位總數 (位)	載客人數 (人)	載客率 (%)	飛行班次 (次)	座位總數 (位)	載客人數 (人)	載客率 (%)
	總計		9	1,452	910	62.7	5	809	506	62.5	4	643	404	62.8
	立榮		9	1,452	910	62.7	5	809	506	62.5	4	643	404	62.8
1		南京	9	1,452	910	62.7	5	809	506	62.5	4	643	404	62.8

資料來源：本局臺東航空站

表38 臺灣地區各機場國際航線及兩岸定期班機載客率－按國家及航空公司航線分

中華民國100年12月

序號	國家／航空公司	航線	合計				入境				出境			
			飛行班次 (次)	座位總數 (位)	載客人數 (人)	載客率 (%)	飛行班次 (次)	座位總數 (位)	載客人數 (人)	載客率 (%)	飛行班次 (次)	座位總數 (位)	載客人數 (人)	載客率 (%)
	總計		15,170	3,739,211	2,691,008	72.0	7,585	1,869,983	1,368,386	73.2	7,585	1,869,228	1,322,622	70.8
	中華民國		246	39,108	21,686	55.5	123	19,560	10,823	55.3	123	19,548	10,863	55.6
1	中華	桃園→高雄接駁線	123	19,674	10,888	55.3	61	9,764	5,111	52.3	62	9,910	5,777	58.3
2	中華	高雄→桃園接駁線	123	19,434	10,798	55.6	62	9,796	5,712	58.3	61	9,638	5,086	52.8
	日本		2,373	601,786	449,909	74.8	1,190	301,634	235,678	78.1	1,183	300,152	214,231	71.4
3	中華	大阪	90	33,072	22,576	68.3	45	16,494	13,543	82.1	45	16,578	9,033	54.5
4	中華	札幌	62	14,912	11,729	78.7	31	7,456	5,728	76.8	31	7,456	6,001	80.5
5	中華	名古屋	80	22,405	14,690	65.6	41	11,438	7,895	69.0	39	10,967	6,795	62.0
6	中華	東京羽田	124	38,812	30,846	79.5	62	19,406	15,826	81.6	62	19,406	15,020	77.4
7	中華	東京成田	195	60,821	38,850	63.9	98	30,560	21,983	71.9	97	30,261	16,867	55.7
8	中華	琉球	99	16,309	12,436	76.3	50	8,353	6,713	80.4	49	7,956	5,723	71.9
9	中華	福岡	63	19,719	14,244	72.2	32	10,016	7,533	75.2	31	9,703	6,711	69.2
10	中華	廣島	66	11,216	8,323	74.2	33	5,608	4,295	76.6	33	5,608	4,028	71.8
11	中華	宮崎	18	2,856	1,959	68.6	9	1,428	1,005	70.4	9	1,428	954	66.8
12	長榮	大阪	62	15,756	12,429	78.9	31	7,878	6,578	83.5	31	7,878	5,851	74.3
13	長榮	仙台	18	4,658	3,248	69.7	9	2,329	1,691	72.6	9	2,329	1,557	66.9
14	長榮	札幌	62	19,284	16,629	86.2	31	9,642	8,449	87.6	31	9,642	8,180	84.8
15	長榮	名古屋	18	2,622	2,193	83.6	9	1,311	1,114	85.0	9	1,311	1,079	82.3
16	長榮	東京羽田	124	31,248	26,567	85.0	62	15,624	13,412	85.8	62	15,624	13,155	84.2
17	長榮	東京成田	88	22,908	16,802	73.3	44	11,454	8,878	77.5	44	11,454	7,924	69.2
18	長榮	福岡	36	10,780	7,173	66.5	18	5,390	3,709	68.8	18	5,390	3,464	64.3
19	長榮	小松	36	5,800	3,457	59.6	18	2,900	1,813	62.5	18	2,900	1,644	56.7
20	國泰	大阪	62	23,592	18,998	80.5	31	11,796	9,199	78.0	31	11,796	9,799	83.1
21	國泰	名古屋	62	18,494	10,673	57.7	31	9,247	4,596	49.7	31	9,247	6,077	65.7
22	國泰	東京成田	62	18,924	10,737	56.7	31	9,361	5,625	60.1	31	9,563	5,112	53.5
23	國泰	福岡	62	21,904	11,884	54.3	31	10,952	4,498	41.1	31	10,952	7,386	67.4
24	捷星	大阪	62	11,160	9,415	84.4	31	5,580	5,141	92.1	31	5,580	4,274	76.6
25	華信	大阪	18	1,872	1,103	58.9	9	936	636	67.9	9	936	467	49.9
26	聯合	東京成田	62	15,876	13,338	84.0	31	7,938	7,608	95.8	31	7,938	5,730	72.2
27	日本航空	大阪	124	23,622	20,312	86.0	62	11,811	10,551	89.3	62	11,811	9,761	82.6
28	日本航空	名古屋	62	9,104	7,296	80.1	31	4,552	3,738	82.1	31	4,552	3,558	78.2
29	日本航空	東京羽田	124	29,388	26,621	90.6	62	14,694	13,429	91.4	62	14,694	13,192	89.8
30	日本航空	東京成田	184	37,904	28,282	74.6	93	19,096	15,582	81.6	91	18,808	12,700	67.5
31	全日空	東京羽田	124	26,536	23,373	88.1	62	13,268	11,851	89.3	62	13,268	11,522	86.8
32	全日空	東京成田	62	13,268	10,172	76.7	31	6,634	5,805	87.5	31	6,634	4,367	65.8
33	達美	東京成田	62	16,964	13,554	79.9	31	8,482	7,254	85.5	31	8,482	6,300	74.3
	加拿大		103	32,046	24,165	75.4	51	15,816	13,876	87.7	52	16,230	10,289	63.4
34	中華	溫哥華	49	13,524	10,433	77.1	25	6,900	6,115	88.6	24	6,624	4,318	65.2
35	長榮	溫哥華	27	9,936	7,358	74.1	13	4,782	4,118	86.1	14	5,154	3,240	62.9
36	長榮	多倫多	27	8,586	6,374	74.2	13	4,134	3,643	88.1	14	4,452	2,731	61.3
	印尼		244	67,813	51,509	76.0	123	34,095	28,185	82.7	121	33,718	23,324	69.2
37	中華	泗水	2	316	273	86.4	2	316	273	86.4	-	-	-	-
38	中華	雅加達	64	18,182	14,866	81.8	33	9,404	8,407	89.4	31	8,778	6,459	73.6
39	中華	峇里島	71	21,151	15,224	72.0	35	10,419	7,618	73.1	36	10,732	7,606	70.9
40	長榮	泗水	17	4,284	3,642	85.0	8	2,016	1,759	87.3	9	2,268	1,883	83.0
41	長榮	雅加達	52	14,304	10,841	75.8	26	7,152	6,718	93.9	26	7,152	4,123	57.6
42	長榮	峇里島	38	9,576	6,663	69.6	19	4,788	3,410	71.2	19	4,788	3,253	67.9

資料來源：本局高雄國際航空站、臺北國際航空站、臺中航空站、臺東航空站及桃園國際機場股份有限公司

附註：1. 入境、出境之載客人數均包括過境旅客，並以進出臺灣地區國際機場之末站及首站為基準。

2. 自99年11月1日起本表統計範圍包含以定期班機管理之包機。

3. 99年11月1日以前臺北松山機場及臺中機場以定期班機管理之包機，相關航線載客率請參考當期月報表71及表72。

表38 臺灣地區各機場國際航線及兩岸定期班機載客率－按國家及航空公司航線分(續1)

中華民國100年12月

序號	國家/航空公司	航線	合計				入境				出境			
			飛行班次 (次)	座位總數 (位)	載客人數 (人)	載客率 (%)	飛行班次 (次)	座位總數 (位)	載客人數 (人)	載客率 (%)	飛行班次 (次)	座位總數 (位)	載客人數 (人)	載客率 (%)
	印度		27	8,451	5,957	70.5	13	4,069	3,572	87.8	14	4,382	2,385	54.4
43	中華	德里	27	8,451	5,957	70.5	13	4,069	3,572	87.8	14	4,382	2,385	54.4
	帛琉		52	8,304	5,702	68.7	26	4,152	2,899	69.8	26	4,152	2,803	67.5
44	中華	帛琉	36	5,712	4,214	73.8	18	2,856	2,133	74.7	18	2,856	2,081	72.9
45	復興	帛琉	16	2,592	1,488	57.4	8	1,296	766	59.1	8	1,296	722	55.7
	法國		26	8,308	6,845	82.4	13	4,154	3,702	89.1	13	4,154	3,143	75.7
46	長榮	巴黎	26	8,308	6,845	82.4	13	4,154	3,702	89.1	13	4,154	3,143	75.7
	南韓		611	149,042	116,652	78.3	303	74,117	57,683	77.8	308	74,925	58,969	78.7
47	大韓	仁川	80	21,496	16,427	76.4	40	10,748	8,018	74.6	40	10,748	8,409	78.2
48	大韓	清州	12	1,788	1,223	68.4	6	894	613	68.6	6	894	610	68.2
49	中華	仁川	81	22,762	17,816	78.3	41	11,460	9,118	79.6	40	11,302	8,698	77.0
50	中華	清州	6	966	858	88.8	-	-	-	-	6	966	858	88.8
51	長榮	仁川	62	18,430	15,117	82.0	31	9,215	7,987	86.7	31	9,215	7,130	77.4
52	泰國	仁川	62	19,318	14,125	73.1	31	9,659	6,607	68.4	31	9,659	7,518	77.8
53	國泰	仁川	62	21,326	17,541	82.3	31	10,663	8,486	79.6	31	10,663	9,055	84.9
54	復興	釜山	42	6,804	3,194	46.9	21	3,402	1,670	49.1	21	3,402	1,524	44.8
55	復興	濟州島	18	2,916	2,508	86.0	9	1,458	1,276	87.5	9	1,458	1,232	84.5
56	華信	仁川	44	4,576	3,595	78.6	22	2,288	1,850	80.9	22	2,288	1,745	76.3
57	韓亞	仁川	80	18,766	16,050	85.5	40	9,383	7,896	84.2	40	9,383	8,154	86.9
58	釜山		62	9,894	8,198	82.9	31	4,947	4,162	84.1	31	4,947	4,036	81.6
	柬埔寨		90	13,362	10,336	77.4	45	6,681	5,361	80.2	45	6,681	4,975	74.5
59	中華	金邊	28	4,424	2,824	63.8	14	2,212	1,537	69.5	14	2,212	1,287	58.2
60	長榮	金邊	62	8,938	7,512	84.0	31	4,469	3,824	85.6	31	4,469	3,688	82.5
	美國		567	196,008	151,247	77.2	283	97,978	82,812	84.5	284	98,030	68,435	69.8
61	中華	洛杉磯	119	47,327	34,628	73.2	60	23,862	18,845	79.0	59	23,465	15,783	67.3
62	中華	舊金山	63	25,039	20,100	80.3	31	12,321	10,732	87.1	32	12,718	9,368	73.7
63	中華	關島	17	5,166	3,897	75.4	8	2,504	1,944	77.6	9	2,662	1,953	73.4
64	長榮	安克拉治	18	5,724	4,833	84.4	18	5,724	4,833	84.4	-	-	-	-
65	長榮	西雅圖	42	15,624	12,261	78.5	21	7,812	6,937	88.8	21	7,812	5,324	68.2
66	長榮	洛杉磯	147	47,866	38,529	80.5	73	23,794	21,540	90.5	74	24,072	16,989	70.6
67	長榮	紐約	18	5,724	3,552	62.1	-	-	-	-	18	5,724	3,552	62.1
68	長榮	舊金山	100	31,800	25,614	80.5	51	16,218	14,743	90.9	49	15,582	10,871	69.8
69	長榮	關島	17	4,406	3,599	81.7	8	2,077	1,743	83.9	9	2,329	1,856	79.7
70	馬來西亞	洛杉磯	26	7,332	4,234	57.7	13	3,666	1,495	40.8	13	3,666	2,739	74.7
	香港		2,908	841,585	603,772	71.7	1,456	421,695	305,470	72.4	1,452	419,890	298,302	71.0
71	中華	香港	962	252,370	179,782	71.2	493	128,290	93,095	72.6	469	124,080	86,687	69.9
72	長榮	香港	424	119,131	87,967	73.8	212	59,674	45,932	77.0	212	59,457	42,035	70.7
73	國泰	香港	920	317,007	236,584	74.6	461	159,016	115,453	72.6	459	157,991	121,131	76.7
74	港龍	香港	531	135,969	89,969	66.2	266	68,133	46,845	68.8	265	67,836	43,124	63.6
75	華信	香港	71	17,108	9,470	55.4	24	6,582	4,145	63.0	47	10,526	5,325	50.6
	中國大陸		4,334	930,674	648,364	69.7	2,167	465,363	326,903	70.2	2,167	465,311	321,461	69.1
76	中華	浦東	106	40,318	27,295	67.7	53	20,159	14,709	73.0	53	20,159	12,586	62.4
77	中華	虹橋	52	16,276	14,796	90.9	26	8,138	7,449	91.5	26	8,138	7,347	90.3
78	中華	海口	26	5,050	3,648	72.2	13	2,525	2,005	79.4	13	2,525	1,643	65.1
79	中華	武漢	18	4,940	2,855	57.8	9	2,470	1,344	54.4	9	2,470	1,511	61.2
80	中華	西安	18	5,634	3,285	58.3	9	2,817	1,628	57.8	9	2,817	1,657	58.8
81	中華	大連	10	3,130	2,216	70.8	5	1,565	1,059	67.7	5	1,565	1,157	73.9

表38 臺灣地區各機場國際航線及兩岸定期班機載客率－按國家及航空公司航線分(續2)

中華民國100年12月

序號	國家/航空公司	航線	合計				入境				出境			
			飛行班次 (次)	座位總數 (位)	載客人數 (人)	載客率 (%)	飛行班次 (次)	座位總數 (位)	載客人數 (人)	載客率 (%)	飛行班次 (次)	座位總數 (位)	載客人數 (人)	載客率 (%)
82	中華	青島	18	5,634	3,382	60.0	9	2,817	1,683	59.7	9	2,817	1,699	60.3
83	中華	成都	16	5,176	4,365	84.3	8	2,588	2,123	82.0	8	2,588	2,242	86.6
84	中華	重慶	36	7,506	2,914	38.8	18	3,753	1,350	36.0	18	3,753	1,564	41.7
85	中華	深圳	62	23,102	19,260	83.4	31	11,551	9,530	82.5	31	11,551	9,730	84.2
86	中華	北京	70	26,138	18,266	69.9	35	13,069	9,238	70.7	35	13,069	9,028	69.1
87	中華	廣州	46	18,290	14,510	79.3	23	9,145	7,364	80.5	23	9,145	7,146	78.1
88	中華	南昌	24	3,480	2,378	68.3	12	1,740	1,217	69.9	12	1,740	1,161	66.7
89	中華	三亞	18	3,178	2,162	68.0	9	1,589	934	58.8	9	1,589	1,228	77.3
90	立榮	寧波	32	6,590	5,205	79.0	16	3,295	2,498	75.8	16	3,295	2,707	82.2
91	立榮	南京	45	11,648	7,320	62.8	23	5,907	3,799	64.3	22	5,741	3,521	61.3
92	立榮	杭州	22	3,308	1,733	52.4	11	1,654	1,014	61.3	11	1,654	719	43.5
93	立榮	福州	28	4,046	2,279	56.3	14	2,023	1,153	57.0	14	2,023	1,126	55.7
94	立榮	西安	10	2,520	1,406	55.8	5	1,260	687	54.5	5	1,260	719	57.1
95	立榮	昆明	20	3,100	2,226	71.8	10	1,550	1,037	66.9	10	1,550	1,189	76.7
96	立榮	大連	18	4,536	3,532	77.9	9	2,268	1,758	77.5	9	2,268	1,774	78.2
97	立榮	青島	28	8,246	4,361	52.9	14	4,123	2,123	51.5	14	4,123	2,238	54.3
98	立榮	瀋陽	18	4,536	3,928	86.6	9	2,268	1,945	85.8	9	2,268	1,983	87.4
99	立榮	廈門	36	5,436	3,431	63.1	18	2,718	1,755	64.6	18	2,718	1,676	61.7
100	立榮	重慶	18	2,706	2,371	87.6	9	1,353	1,135	83.9	9	1,353	1,236	91.4
101	立榮	深圳	62	19,270	12,754	66.2	31	9,635	6,596	68.5	31	9,635	6,158	63.9
102	立榮	鹽城	8	1,114	833	74.8	4	557	419	75.2	4	557	414	74.3
103	長榮	浦東	106	40,404	30,689	76.0	53	20,202	15,431	76.4	53	20,202	15,258	75.5
104	長榮	虹橋	54	13,824	11,539	83.5	27	6,912	6,065	87.7	27	6,912	5,474	79.2
105	長榮	寧波	18	2,808	1,831	65.2	9	1,413	993	70.3	9	1,395	838	60.1
106	長榮	海口	18	2,790	2,040	73.1	9	1,395	964	69.1	9	1,395	1,076	77.1
107	長榮	桂林	28	4,376	3,175	72.6	14	2,206	1,626	73.7	14	2,170	1,549	71.4
108	長榮	鄭州	36	7,326	4,767	65.1	18	3,663	2,291	62.5	18	3,663	2,476	67.6
109	長榮	杭州	62	18,598	10,905	58.6	31	9,299	5,494	59.1	31	9,299	5,411	58.2
110	長榮	成都	18	4,536	3,507	77.3	9	2,268	1,778	78.4	9	2,268	1,729	76.2
111	長榮	北京	62	20,996	16,335	77.8	31	10,498	8,362	79.7	31	10,498	7,973	75.9
112	長榮	廣州	44	9,474	7,354	77.6	22	4,737	3,601	76.0	22	4,737	3,753	79.2
113	長榮	天津	26	6,040	3,571	59.1	13	3,020	1,711	56.7	13	3,020	1,860	61.6
114	長榮	濟南	34	5,144	3,997	77.7	17	2,572	2,020	78.5	17	2,572	1,977	76.9
115	長榮	哈爾濱	18	4,536	2,571	56.7	9	2,268	1,235	54.5	9	2,268	1,336	58.9
116	復興	浦東	62	11,556	8,062	69.8	31	5,778	4,405	76.2	31	5,778	3,657	63.3
117	復興	虹橋	16	3,104	2,499	80.5	8	1,552	1,266	81.6	8	1,552	1,233	79.4
118	復興	長沙	26	4,572	2,633	57.6	13	2,286	1,279	55.9	13	2,286	1,354	59.2
119	復興	杭州	34	6,596	3,614	54.8	17	3,298	1,918	58.2	17	3,298	1,696	51.4
120	復興	福州	60	10,866	6,390	58.8	30	5,433	2,969	54.6	30	5,433	3,421	63.0
121	復興	武漢	16	3,104	2,126	68.5	8	1,552	1,107	71.3	8	1,552	1,019	65.7
122	復興	廈門	36	6,192	4,005	64.7	18	3,096	1,964	63.4	18	3,096	2,041	65.9
123	復興	重慶	20	3,880	2,987	77.0	10	1,940	1,448	74.6	10	1,940	1,539	79.3
124	復興	合肥	16	2,976	1,038	34.9	8	1,488	499	33.5	8	1,488	539	36.2
125	復興	天津	18	3,492	2,423	69.4	9	1,746	1,178	67.5	9	1,746	1,245	71.3
126	復興	南寧	10	1,620	1,114	68.8	5	810	537	66.3	5	810	577	71.2
127	復興	徐州	26	4,732	1,544	32.6	13	2,366	838	35.4	13	2,366	706	29.8
128	華信	寧波	52	12,516	8,849	70.7	26	6,258	4,327	69.1	26	6,258	4,522	72.3

表38 臺灣地區各機場國際航線及兩岸定期班機載客率－按國家及航空公司航線分(續3)

中華民國100年12月

序號	國家/航空公司	航線	合計				入境				出境			
			飛行班次 (次)	座位總數 (位)	載客人數 (人)	載客率 (%)	飛行班次 (次)	座位總數 (位)	載客人數 (人)	載客率 (%)	飛行班次 (次)	座位總數 (位)	載客人數 (人)	載客率 (%)
129	華信	南京	30	10,536	7,716	73.2	15	5,268	3,838	72.9	15	5,268	3,878	73.6
130	華信	長沙	36	11,220	7,074	63.0	18	5,610	3,735	66.6	18	5,610	3,339	59.5
131	華信	鄭州	36	8,958	5,691	63.5	18	4,479	2,773	61.9	18	4,479	2,918	65.1
132	華信	杭州	42	7,942	4,616	58.1	21	3,971	2,366	59.6	21	3,971	2,250	56.7
133	華信	福州	18	1,872	1,061	56.7	9	936	519	55.4	9	936	542	57.9
134	華信	武漢	8	832	391	47.0	4	416	185	44.5	4	416	206	49.5
135	華信	瀋陽	18	5,574	4,613	82.8	9	2,787	2,231	80.1	9	2,787	2,382	85.5
136	華信	廈門	90	20,982	14,145	67.4	45	10,491	7,059	67.3	45	10,491	7,086	67.5
137	華信	鹽城	18	2,844	1,593	56.0	9	1,422	758	53.3	9	1,422	835	58.7
138	遠東	太原	18	2,970	2,759	92.9	9	1,485	1,372	92.4	9	1,485	1,387	93.4
139	遠東	南寧	8	1,320	482	36.5	4	660	234	35.5	4	660	248	37.6
140	遠東	石家莊	8	1,320	991	75.1	4	660	471	71.4	4	660	520	78.8
141	國航	浦東	62	15,810	10,222	64.7	31	7,905	5,332	67.5	31	7,905	4,890	61.9
142	國航	虹橋	38	6,346	4,741	74.7	19	3,173	2,632	82.9	19	3,173	2,109	66.5
143	國航	杭州	62	8,924	4,680	52.4	31	4,462	2,265	50.8	31	4,462	2,415	54.1
144	國航	成都	36	5,748	3,486	60.6	18	2,874	1,779	61.9	18	2,874	1,707	59.4
145	國航	重慶	44	7,348	5,673	77.2	22	3,674	2,813	76.6	22	3,674	2,860	77.8
146	國航	北京	98	24,770	21,042	84.9	49	12,385	10,777	87.0	49	12,385	10,265	82.9
147	國航	天津	18	3,006	1,776	59.1	9	1,503	931	61.9	9	1,503	845	56.2
148	南方	浦東	54	9,522	7,844	82.4	27	4,761	3,927	82.5	27	4,761	3,917	82.3
149	南方	貴陽	46	7,728	4,069	52.7	23	3,864	2,061	53.3	23	3,864	2,008	52.0
150	南方	長沙	26	3,900	2,718	69.7	13	1,950	1,363	69.9	13	1,950	1,355	69.5
151	南方	海口	6	900	748	83.1	3	450	366	81.3	3	450	382	84.9
152	南方	桂林	44	7,392	4,368	59.1	22	3,696	2,187	59.2	22	3,696	2,181	59.0
153	南方	鄭州	34	5,712	2,945	51.6	17	2,856	1,452	50.8	17	2,856	1,493	52.3
154	南方	武漢	10	1,680	1,116	66.4	5	840	589	70.1	5	840	527	62.7
155	南方	大連	16	2,172	2,114	97.3	8	1,086	1,429	131.6	8	1,086	685	63.1
156	南方	瀋陽	28	4,842	4,321	89.2	14	2,421	2,271	93.8	14	2,421	2,050	84.7
157	南方	深圳	54	9,522	7,629	80.1	27	4,761	3,946	82.9	27	4,761	3,683	77.4
158	南方	廣州	62	10,898	8,912	81.8	31	5,449	4,538	83.3	31	5,449	4,374	80.3
159	南方	哈爾濱	18	2,700	2,020	74.8	9	1,350	1,028	76.1	9	1,350	992	73.5
160	南方	南寧	29	4,872	3,639	74.7	14	2,352	1,846	78.5	15	2,520	1,793	71.2
161	南方	長春	34	5,468	4,436	81.1	17	2,734	2,194	80.2	17	2,734	2,242	82.0
162	深圳	瀋陽	26	3,900	3,363	86.2	13	1,950	1,655	84.9	13	1,950	1,708	87.6
163	深圳	深圳	70	11,060	9,577	86.6	35	5,530	4,961	89.7	35	5,530	4,616	83.5
164	深圳	無錫	52	8,216	5,885	71.6	26	4,108	2,887	70.3	26	4,108	2,998	73.0
165	四川	昆明	26	4,238	3,445	81.3	13	2,119	1,759	83.0	13	2,119	1,686	79.6
166	四川	成都	40	7,520	4,611	61.3	20	3,760	2,314	61.5	20	3,760	2,297	61.1
167	四川	重慶	20	3,920	2,132	54.4	10	1,960	990	50.5	10	1,960	1,142	58.3
168	上海	浦東	62	10,230	6,905	67.5	31	5,115	3,742	73.2	31	5,115	3,163	61.8
169	上海	虹橋	26	6,760	5,533	81.8	13	3,380	2,678	79.2	13	3,380	2,855	84.5
170	上海	南京	10	1,680	712	42.4	5	840	389	46.3	5	840	323	38.5
171	上海	徐州	36	6,048	3,715	61.4	18	3,024	1,837	60.7	18	3,024	1,878	62.1
172	海南	海口	30	5,040	3,227	64.0	15	2,520	1,567	62.2	15	2,520	1,660	65.9
173	海南	西安	8	1,344	1,062	79.0	4	672	469	69.8	4	672	593	88.2
174	海南	大連	10	1,680	1,361	81.0	5	840	669	79.6	5	840	692	82.4
175	海南	北京	34	5,712	4,242	74.3	17	2,856	2,136	74.8	17	2,856	2,106	73.7

表38 臺灣地區各機場國際航線及兩岸定期班機載客率－按國家及航空公司航線分(續4)

中華民國100年12月

序號	國家/航空公司	航線	合計				入境				出境			
			飛行班次 (次)	座位總數 (位)	載客人數 (人)	載客率 (%)	飛行班次 (次)	座位總數 (位)	載客人數 (人)	載客率 (%)	飛行班次 (次)	座位總數 (位)	載客人數 (人)	載客率 (%)
176	海南	廣州	26	4,368	3,257	74.6	13	2,184	1,742	79.8	13	2,184	1,515	69.4
177	山東	青島	26	4,368	3,232	74.0	13	2,184	1,538	70.4	13	2,184	1,694	77.6
178	山東	濟南	44	7,062	5,519	78.2	22	3,531	2,714	76.9	22	3,531	2,805	79.4
179	山東	煙臺	46	7,728	4,670	60.4	23	3,864	2,522	65.3	23	3,864	2,148	55.6
180	廈門	長沙	26	4,394	2,111	48.0	13	2,197	1,110	50.5	13	2,197	1,001	45.6
181	廈門	杭州	10	1,690	852	50.4	5	845	410	48.5	5	845	442	52.3
182	廈門	福州	116	19,294	12,256	63.5	58	9,647	5,808	60.2	58	9,647	6,448	66.8
183	廈門	廈門	116	19,270	12,884	66.9	58	9,635	6,441	66.9	58	9,635	6,443	66.9
184	東方	浦東	96	25,636	17,547	68.4	48	12,818	8,816	68.8	48	12,818	8,731	68.1
185	東方	虹橋	62	11,160	9,400	84.2	31	5,580	4,739	84.9	31	5,580	4,661	83.5
186	東方	寧波	50	7,800	4,168	53.4	25	3,900	1,893	48.5	25	3,900	2,275	58.3
187	東方	南京	70	12,244	8,785	71.7	35	6,122	4,044	66.1	35	6,122	4,741	77.4
188	東方	武漢	18	2,984	2,221	74.4	9	1,492	1,082	72.5	9	1,492	1,139	76.3
189	東方	西安	18	2,660	1,910	71.8	9	1,330	887	66.7	9	1,330	1,023	76.9
190	東方	昆明	26	4,108	2,503	60.9	13	2,054	1,279	62.3	13	2,054	1,224	59.6
191	東方	青島	10	1,560	755	48.4	5	780	382	49.0	5	780	373	47.8
192	東方	合肥	26	4,056	3,037	74.9	13	2,028	1,483	73.1	13	2,028	1,554	76.6
193	東方	南昌	30	4,680	2,083	44.5	15	2,340	923	39.4	15	2,340	1,160	49.6
194	東方	太原	24	3,872	1,696	43.8	12	1,936	922	47.6	12	1,936	774	40.0
195	東方	石家莊	18	2,844	1,912	67.2	9	1,422	956	67.2	9	1,422	956	67.2
196	東方	鹽城	24	3,744	2,239	59.8	12	1,872	1,081	57.7	12	1,872	1,158	61.9
197	東方	無錫	72	11,208	7,650	68.3	36	5,604	3,953	70.5	36	5,604	3,697	66.0
198	泰國	曼谷	465	143,341	69,010	48.1	231	71,227	31,253	43.9	234	72,114	37,757	52.4
199	中華	清邁	137	45,061	23,854	52.9	68	22,332	12,213	54.7	69	22,729	11,641	51.2
200	中華	普吉島	16	2,576	1,388	53.9	8	1,288	629	48.8	8	1,288	759	58.9
201	中華	曼谷	15	2,436	1,650	67.7	7	1,136	780	68.7	8	1,300	870	66.9
202	長榮	曼谷	111	33,990	10,618	31.2	55	16,826	2,736	16.3	56	17,164	7,882	45.9
203	泰國	曼谷	124	38,408	18,568	48.3	62	19,210	8,390	43.7	62	19,198	10,178	53.0
204	荷蘭	曼谷	62	20,870	12,932	62.0	31	10,435	6,505	62.3	31	10,435	6,427	61.6
205	馬來西亞	吉隆坡	414	106,832	90,123	84.4	207	53,416	43,824	82.0	207	53,416	46,299	86.7
206	中華	檳城	96	33,086	27,284	82.5	48	16,543	13,367	80.8	48	16,543	13,917	84.1
207	中華	吉隆坡	34	7,256	5,868	80.9	17	3,628	2,766	76.2	17	3,628	3,102	85.5
208	長榮	吉隆坡	36	10,296	8,608	83.6	18	5,148	4,084	79.3	18	5,148	4,524	87.9
209	馬來西亞	吉隆坡	62	12,660	10,106	79.8	31	6,330	4,576	72.3	31	6,330	5,530	87.4
210	馬來西亞	亞庇	62	8,928	6,908	77.4	31	4,464	3,348	75.0	31	4,464	3,560	79.7
211	全亞洲	吉隆坡	62	23,446	21,369	91.1	31	11,723	10,623	90.6	31	11,723	10,746	91.7
212	馬亞洲	亞庇	62	11,160	9,980	89.4	31	5,580	5,060	90.7	31	5,580	4,920	88.2
213	菲律賓	馬尼拉	381	75,102	57,172	76.1	191	37,629	24,591	65.4	190	37,473	32,581	86.9
214	中華	馬尼拉	158	31,424	23,579	75.0	79	15,712	9,667	61.5	79	15,712	13,912	88.5
215	長榮	馬尼拉	62	17,064	13,767	80.7	31	8,532	5,672	66.5	31	8,532	8,095	94.9
216	宿霧太平洋	馬尼拉	62	11,098	9,333	84.1	31	5,549	4,349	78.4	31	5,549	4,984	89.8
217	華信	長灘島	36	5,688	3,965	69.7	18	2,844	1,972	69.3	18	2,844	1,993	70.1
218	菲律賓	馬尼拉	63	9,828	6,528	66.4	32	4,992	2,931	58.7	31	4,836	3,597	74.4
219	越南	河內	597	135,726	89,046	65.6	298	67,745	43,196	63.8	299	67,981	45,850	67.4
220	中華	河內	62	17,602	9,826	55.8	31	8,801	4,792	54.4	31	8,801	5,034	57.2
221	中華	胡志明市	122	29,732	20,812	70.0	61	14,866	9,869	66.4	61	14,866	10,943	73.6
222	立榮	河內	16	2,498	1,663	66.6	8	1,240	938	75.6	8	1,258	725	57.6

表38 臺灣地區各機場國際航線及兩岸定期班機載客率—按國家及航空公司航線分(續完)

中華民國100年12月

[illegible]

表38-1 臺灣地區臺灣桃園國際機場國際及兩岸定期航線班機載客率－按國家及航空公司航線分

中華民國100年12月

序號	國家／航空公司	航線	合 計				入 境				出 境			
			飛行班次 (次)	座位總數 (位)	載客人數 (人)	載客率 (%)	飛行班次 (次)	座位總數 (位)	載客人數 (人)	載客率 (%)	飛行班次 (次)	座位總數 (位)	載客人數 (人)	載客率 (%)
	總計		11,981	3,082,662	2,233,315	72.4	5,991	1,541,773	1,135,029	73.6	5,990	1,540,889	1,098,286	71.3
	中華民國		123	19,674	10,888	55.3	61	9,764	5,111	52.3	62	9,910	5,777	58.3
1	中華	桃園→高雄接駁線	123	19,674	10,888	55.3	61	9,764	5,111	52.3	62	9,910	5,777	58.3
	日本		1,754	452,742	326,895	72.2	880	227,033	172,829	76.1	874	225,709	154,066	68.3
2	中華	大阪	90	33,072	22,576	68.3	45	16,494	13,543	82.1	45	16,578	9,033	54.5
3	中華	札幌	62	14,912	11,729	78.7	31	7,456	5,728	76.8	31	7,456	6,001	80.5
4	中華	名古屋	63	19,719	13,253	67.2	32	10,016	7,077	70.7	31	9,703	6,176	63.7
5	中華	東京成田	169	56,713	35,609	62.8	85	28,506	20,419	71.6	84	28,207	15,190	53.9
6	中華	琉球	99	16,309	12,436	76.3	50	8,353	6,713	80.4	49	7,956	5,723	71.9
7	中華	福岡	63	19,719	14,244	72.2	32	10,016	7,533	75.2	31	9,703	6,711	69.2
8	中華	廣島	66	11,216	8,323	74.2	33	5,608	4,295	76.6	33	5,608	4,028	71.8
9	中華	宮崎	18	2,856	1,959	68.6	9	1,428	1,005	70.4	9	1,428	954	66.8
10	長榮	大阪	62	15,756	12,429	78.9	31	7,878	6,578	83.5	31	7,878	5,851	74.3
11	長榮	仙台	18	4,658	3,248	69.7	9	2,329	1,691	72.6	9	2,329	1,557	66.9
12	長榮	札幌	62	19,284	16,629	86.2	31	9,642	8,449	87.6	31	9,642	8,180	84.8
13	長榮	名古屋	18	2,622	2,193	83.6	9	1,311	1,114	85.0	9	1,311	1,079	82.3
14	長榮	東京成田	88	22,908	16,802	73.3	44	11,454	8,878	77.5	44	11,454	7,924	69.2
15	長榮	福岡	36	10,780	7,173	66.5	18	5,390	3,709	68.8	18	5,390	3,464	64.3
16	長榮	小松	36	5,800	3,457	59.6	18	2,900	1,813	62.5	18	2,900	1,644	56.7
17	國泰	大阪	62	23,592	18,998	80.5	31	11,796	9,199	78.0	31	11,796	9,799	83.1
18	國泰	名古屋	62	18,494	10,673	57.7	31	9,247	4,596	49.7	31	9,247	6,077	65.7
19	國泰	東京成田	62	18,924	10,737	56.7	31	9,361	5,625	60.1	31	9,563	5,112	53.5
20	國泰	福岡	62	21,904	11,884	54.3	31	10,952	4,498	41.1	31	10,952	7,386	67.4
21	捷星	大阪	62	11,160	9,415	84.4	31	5,580	5,141	92.1	31	5,580	4,274	76.6
22	聯合	東京成田	62	15,876	13,338	84.0	31	7,938	7,608	95.8	31	7,938	5,730	72.2
23	日本航空	大阪	124	23,622	20,312	86.0	62	11,811	10,551	89.3	62	11,811	9,761	82.6
24	日本航空	名古屋	62	9,104	7,296	80.1	31	4,552	3,738	82.1	31	4,552	3,558	78.2
25	日本航空	東京成田	122	23,510	18,456	78.5	62	11,899	10,269	86.3	60	11,611	8,187	70.5
26	全日空	東京成田	62	13,268	10,172	76.7	31	6,634	5,805	87.5	31	6,634	4,367	65.8
27	達美	東京成田	62	16,964	13,554	79.9	31	8,482	7,254	85.5	31	8,482	6,300	74.3
	加拿大		103	32,046	24,165	75.4	51	15,816	13,876	87.7	52	16,230	10,289	63.4
28	中華	溫哥華	49	13,524	10,433	77.1	25	6,900	6,115	88.6	24	6,624	4,318	65.2
29	長榮	溫哥華	27	9,936	7,358	74.1	13	4,782	4,118	86.1	14	5,154	3,240	62.9
30	長榮	多倫多	27	8,586	6,374	74.2	13	4,134	3,643	88.1	14	4,452	2,731	61.3
	印尼		244	67,813	51,509	76.0	123	34,095	28,185	82.7	121	33,718	23,324	69.2
31	中華	泗水	2	316	273	86.4	2	316	273	86.4	-	-	-	-
32	中華	雅加達	64	18,182	14,866	81.8	33	9,404	8,407	89.4	31	8,778	6,459	73.6
33	中華	峇里島	71	21,151	15,224	72.0	35	10,419	7,618	73.1	36	10,732	7,606	70.9
34	長榮	泗水	17	4,284	3,642	85.0	8	2,016	1,759	87.3	9	2,268	1,883	83.0
35	長榮	雅加達	52	14,304	10,841	75.8	26	7,152	6,718	93.9	26	7,152	4,123	57.6
36	長榮	峇里島	38	9,576	6,663	69.6	19	4,788	3,410	71.2	19	4,788	3,253	67.9
	印度		27	8,451	5,957	70.5	13	4,069	3,572	87.8	14	4,382	2,385	54.4
37	中華	德里	27	8,451	5,957	70.5	13	4,069	3,572	87.8	14	4,382	2,385	54.4
	帛琉		52	8,304	5,702	68.7	26	4,152	2,899	69.8	26	4,152	2,803	67.5
38	中華	帛琉	36	5,712	4,214	73.8	18	2,856	2,133	74.7	18	2,856	2,081	72.9
39	復興	帛琉	16	2,592	1,488	57.4	8	1,296	766	59.1	8	1,296	722	55.7
	法國		26	8,308	6,845	82.4	13	4,154	3,702	89.1	13	4,154	3,143	75.7

資料來源：桃園國際機場股份有限公司

附註：1. 入境、出境之載客人數均包括過境旅客。

2. 載客人數以進出臺灣桃園國際機場之末站及首站為基準。

表38-1 臺灣地區臺灣桃園國際機場國際及兩岸定期航線班機載客率－按國家及航空公司航線分(續1)

中華民國100年12月

序號	國家/航空公司	航線	合 計				入 境				出 境			
			飛行班次 (次)	座位總數 (位)	載客人數 (人)	載客率 (%)	飛行班次 (次)	座位總數 (位)	載客人數 (人)	載客率 (%)	飛行班次 (次)	座位總數 (位)	載客人數 (人)	載客率 (%)
40	長榮	巴黎	26	8,308	6,845	82.4	13	4,154	3,702	89.1	13	4,154	3,143	75.7
	南韓		567	144,466	113,057	78.3	281	71,829	55,833	77.7	286	72,637	57,224	78.8
41	大韓	仁川	80	21,496	16,427	76.4	40	10,748	8,018	74.6	40	10,748	8,409	78.2
42	大韓	清州	12	1,788	1,223	68.4	6	894	613	68.6	6	894	610	68.2
43	中華	仁川	81	22,762	17,816	78.3	41	11,460	9,118	79.6	40	11,302	8,698	77.0
44	中華	清州	6	966	858	88.8	-	-	-	-	6	966	858	88.8
45	長榮	仁川	62	18,430	15,117	82.0	31	9,215	7,987	86.7	31	9,215	7,130	77.4
46	泰國	仁川	62	19,318	14,125	73.1	31	9,659	6,607	68.4	31	9,659	7,518	77.8
47	國泰	仁川	62	21,326	17,541	82.3	31	10,663	8,486	79.6	31	10,663	9,055	84.9
48	復興	釜山	42	6,804	3,194	46.9	21	3,402	1,670	49.1	21	3,402	1,524	44.8
49	復興	濟州島	18	2,916	2,508	86.0	9	1,458	1,276	87.5	9	1,458	1,232	84.5
50	韓亞	仁川	80	18,766	16,050	85.5	40	9,383	7,896	84.2	40	9,383	8,154	86.9
51	釜山		62	9,894	8,198	82.9	31	4,947	4,162	84.1	31	4,947	4,036	81.6
	柬埔寨		90	13,362	10,336	77.4	45	6,681	5,361	80.2	45	6,681	4,975	74.5
52	中華	金邊	28	4,424	2,824	63.8	14	2,212	1,537	69.5	14	2,212	1,287	58.2
53	長榮	金邊	62	8,938	7,512	84.0	31	4,469	3,824	85.6	31	4,469	3,688	82.5
	美國		567	196,008	151,247	77.2	283	97,978	82,812	84.5	284	98,030	68,435	69.8
54	中華	洛杉磯	119	47,327	34,628	73.2	60	23,862	18,845	79.0	59	23,465	15,783	67.3
55	中華	舊金山	63	25,039	20,100	80.3	31	12,321	10,732	87.1	32	12,718	9,368	73.7
56	中華	關島	17	5,166	3,897	75.4	8	2,504	1,944	77.6	9	2,662	1,953	73.4
57	長榮	安克拉治	18	5,724	4,833	84.4	18	5,724	4,833	84.4	-	-	-	-
58	長榮	西雅圖	42	15,624	12,261	78.5	21	7,812	6,937	88.8	21	7,812	5,324	68.2
59	長榮	洛杉磯	147	47,866	38,529	80.5	73	23,794	21,540	90.5	74	24,072	16,989	70.6
60	長榮	紐約	18	5,724	3,552	62.1	-	-	-	-	18	5,724	3,552	62.1
61	長榮	舊金山	100	31,800	25,614	80.5	51	16,218	14,743	90.9	49	15,582	10,871	69.8
62	長榮	關島	17	4,406	3,599	81.7	8	2,077	1,743	83.9	9	2,329	1,856	79.7
63	馬來西亞	洛杉磯	26	7,332	4,234	57.7	13	3,666	1,495	40.8	13	3,666	2,739	74.7
	香港		2,276	680,762	500,109	73.5	1,141	341,434	252,025	73.8	1,135	339,328	248,084	73.1
64	中華	香港	758	201,383	146,350	72.7	380	100,826	75,158	74.5	378	100,557	71,192	70.8
65	長榮	香港	424	119,131	87,967	73.8	212	59,674	45,932	77.0	212	59,457	42,035	70.7
66	國泰	香港	920	317,007	236,584	74.6	461	159,016	115,453	72.6	459	157,991	121,131	76.7
67	港龍	香港	174	43,241	29,208	67.5	88	21,918	15,482	70.6	86	21,323	13,726	64.4
	中國大陸		3,025	683,084	479,724	70.2	1,512	341,458	241,202	70.6	1,513	341,626	238,522	69.8
68	中華	浦東	88	34,684	23,317	67.2	44	17,342	12,423	71.6	44	17,342	10,894	62.8
69	中華	海口	26	5,050	3,648	72.2	13	2,525	2,005	79.4	13	2,525	1,643	65.1
70	中華	武漢	18	4,940	2,855	57.8	9	2,470	1,344	54.4	9	2,470	1,511	61.2
71	中華	西安	18	5,634	3,285	58.3	9	2,817	1,628	57.8	9	2,817	1,657	58.8
72	中華	大連	10	3,130	2,216	70.8	5	1,565	1,059	67.7	5	1,565	1,157	73.9
73	中華	青島	18	5,634	3,382	60.0	9	2,817	1,683	59.7	9	2,817	1,699	60.3
74	中華	成都	16	5,176	4,365	84.3	8	2,588	2,123	82.0	8	2,588	2,242	86.6
75	中華	深圳	44	17,468	15,134	86.6	22	8,734	7,491	85.8	22	8,734	7,643	87.5
76	中華	北京	62	23,634	16,887	71.5	31	11,817	8,532	72.2	31	11,817	8,355	70.7
77	中華	廣州	46	18,290	14,510	79.3	23	9,145	7,364	80.5	23	9,145	7,146	78.1
78	中華	南昌	18	2,856	2,030	71.1	9	1,428	1,029	72.1	9	1,428	1,001	70.1
79	中華	三亞	18	3,178	2,162	68.0	9	1,589	934	58.8	9	1,589	1,228	77.3
80	立榮	寧波	16	4,032	3,374	83.7	8	2,016	1,667	82.7	8	2,016	1,707	84.7
81	立榮	南京	26	8,712	5,287	60.7	13	4,356	2,715	62.3	13	4,356	2,572	59.0

表38-1 臺灣地區臺灣桃園國際機場國際及兩岸定期航線班機載客率－按國家及航空公司航線分(續2)

中華民國100年12月

序號	國家/航空公司	航線	合 計				入 境				出 境			
			飛行班次 (次)	座位總數 (位)	載客人數 (人)	載客率 (%)	飛行班次 (次)	座位總數 (位)	載客人數 (人)	載客率 (%)	飛行班次 (次)	座位總數 (位)	載客人數 (人)	載客率 (%)
82	立榮	福州	16	2,186	1,309	59.9	8	1,093	722	66.1	8	1,093	587	53.7
83	立榮	西安	10	2,520	1,406	55.8	5	1,260	687	54.5	5	1,260	719	57.1
84	立榮	大連	18	4,536	3,532	77.9	9	2,268	1,758	77.5	9	2,268	1,774	78.2
85	立榮	青島	18	6,696	3,557	53.1	9	3,348	1,713	51.2	9	3,348	1,844	55.1
86	立榮	瀋陽	18	4,536	3,928	86.6	9	2,268	1,945	85.8	9	2,268	1,983	87.4
87	立榮	重慶	18	2,706	2,371	87.6	9	1,353	1,135	83.9	9	1,353	1,236	91.4
88	立榮	深圳	44	16,588	10,183	61.4	22	8,294	5,280	63.7	22	8,294	4,903	59.1
89	立榮	鹽城	8	1,114	833	74.8	4	557	419	75.2	4	557	414	74.3
90	長榮	浦東	88	32,736	25,815	78.9	44	16,368	13,131	80.2	44	16,368	12,684	77.5
91	長榮	海口	18	2,790	2,040	73.1	9	1,395	964	69.1	9	1,395	1,076	77.1
92	長榮	鄭州	18	4,536	2,766	61.0	9	2,268	1,250	55.1	9	2,268	1,516	66.8
93	長榮	杭州	62	18,598	10,905	58.6	31	9,299	5,494	59.1	31	9,299	5,411	58.2
94	長榮	成都	18	4,536	3,507	77.3	9	2,268	1,778	78.4	9	2,268	1,729	76.2
95	長榮	北京	62	20,996	16,335	77.8	31	10,498	8,362	79.7	31	10,498	7,973	75.9
96	長榮	廣州	26	6,684	5,262	78.7	13	3,342	2,574	77.0	13	3,342	2,688	80.4
97	長榮	天津	16	4,490	2,865	63.8	8	2,245	1,340	59.7	8	2,245	1,525	67.9
98	長榮	濟南	34	5,144	3,997	77.7	17	2,572	2,020	78.5	17	2,572	1,977	76.9
99	長榮	哈爾濱	18	4,536	2,571	56.7	9	2,268	1,235	54.5	9	2,268	1,336	58.9
100	復興	浦東	10	1,780	965	54.2	5	890	521	58.5	5	890	444	49.9
101	復興	長沙	18	3,276	2,060	62.9	9	1,638	997	60.9	9	1,638	1,063	64.9
102	復興	徐州	26	4,732	1,544	32.6	13	2,366	838	35.4	13	2,366	706	29.8
103	華信	寧波	34	10,644	7,681	72.2	17	5,322	3,694	69.4	17	5,322	3,987	74.9
104	華信	南京	30	10,536	7,716	73.2	15	5,268	3,838	72.9	15	5,268	3,878	73.6
105	華信	長沙	18	5,586	4,286	76.7	9	2,793	2,274	81.4	9	2,793	2,012	72.0
106	華信	鄭州	26	7,918	5,151	65.1	13	3,959	2,497	63.1	13	3,959	2,654	67.0
107	華信	瀋陽	18	5,574	4,613	82.8	9	2,787	2,231	80.1	9	2,787	2,382	85.5
108	華信	廈門	62	18,070	12,020	66.5	31	9,035	6,067	67.1	31	9,035	5,953	65.9
109	華信	鹽城	18	2,844	1,593	56.0	9	1,422	758	53.3	9	1,422	835	58.7
110	遠東	石家莊	8	1,320	991	75.1	4	660	471	71.4	4	660	520	78.8
111	國航	浦東	62	15,810	10,222	64.7	31	7,905	5,332	67.5	31	7,905	4,890	61.9
112	國航	杭州	62	8,924	4,680	52.4	31	4,462	2,265	50.8	31	4,462	2,415	54.1
113	國航	成都	36	5,748	3,486	60.6	18	2,874	1,779	61.9	18	2,874	1,707	59.4
114	國航	重慶	44	7,348	5,673	77.2	22	3,674	2,813	76.6	22	3,674	2,860	77.8
115	國航	北京	98	24,770	21,042	84.9	49	12,385	10,777	87.0	49	12,385	10,265	82.9
116	南方	浦東	54	9,522	7,844	82.4	27	4,761	3,927	82.5	27	4,761	3,917	82.3
117	南方	貴陽	46	7,728	4,069	52.7	23	3,864	2,061	53.3	23	3,864	2,008	52.0
118	南方	長沙	26	3,900	2,718	69.7	13	1,950	1,363	69.9	13	1,950	1,355	69.5
119	南方	海口	6	900	748	83.1	3	450	366	81.3	3	450	382	84.9
120	南方	桂林	44	7,392	4,368	59.1	22	3,696	2,187	59.2	22	3,696	2,181	59.0
121	南方	鄭州	34	5,712	2,945	51.6	17	2,856	1,452	50.8	17	2,856	1,493	52.3
122	南方	武漢	10	1,680	1,116	66.4	5	840	589	70.1	5	840	527	62.7
123	南方	大連	16	2,172	2,114	97.3	8	1,086	1,429	131.6	8	1,086	685	63.1
124	南方	瀋陽	28	4,842	4,321	89.2	14	2,421	2,271	93.8	14	2,421	2,050	84.7
125	南方	深圳	54	9,522	7,629	80.1	27	4,761	3,946	82.9	27	4,761	3,683	77.4
126	南方	廣州	62	10,898	8,912	81.8	31	5,449	4,538	83.3	31	5,449	4,374	80.3
127	南方	哈爾濱	18	2,700	2,020	74.8	9	1,350	1,028	76.1	9	1,350	992	73.5
128	南方	南寧	29	4,872	3,639	74.7	14	2,352	1,846	78.5	15	2,520	1,793	71.2

表38-1 臺灣地區臺灣桃園國際機場國際及兩岸定期航線班機載客率－按國家及航空公司航線分(續3)

中華民國100年12月

序號	國家/航空公司	航線	合計				入境				出境			
			飛行班次 (次)	座位總數 (位)	載客人數 (人)	載客率 (%)	飛行班次 (次)	座位總數 (位)	載客人數 (人)	載客率 (%)	飛行班次 (次)	座位總數 (位)	載客人數 (人)	載客率 (%)
129	南方	長春	26	4,492	3,625	80.7	13	2,246	1,774	79.0	13	2,246	1,851	82.4
130	深圳	瀋陽	26	3,900	3,363	86.2	13	1,950	1,655	84.9	13	1,950	1,708	87.6
131	深圳	深圳	70	11,060	9,577	86.6	35	5,530	4,961	89.7	35	5,530	4,616	83.5
132	深圳	無錫	52	8,216	5,885	71.6	26	4,108	2,887	70.3	26	4,108	2,998	73.0
133	四川	昆明	26	4,238	3,445	81.3	13	2,119	1,759	83.0	13	2,119	1,686	79.6
134	上海	南京	10	1,680	712	42.4	5	840	389	46.3	5	840	323	38.5
135	上海	徐州	36	6,048	3,715	61.4	18	3,024	1,837	60.7	18	3,024	1,878	62.1
136	海南	海口	30	5,040	3,227	64.0	15	2,520	1,567	62.2	15	2,520	1,660	65.9
137	海南	西安	8	1,344	1,062	79.0	4	672	469	69.8	4	672	593	88.2
138	海南	大連	10	1,680	1,361	81.0	5	840	669	79.6	5	840	692	82.4
139	海南	北京	34	5,712	4,242	74.3	17	2,856	2,136	74.8	17	2,856	2,106	73.7
140	海南	廣州	26	4,368	3,257	74.6	13	2,184	1,742	79.8	13	2,184	1,515	69.4
141	山東	青島	26	4,368	3,232	74.0	13	2,184	1,538	70.4	13	2,184	1,694	77.6
142	山東	濟南	34	5,712	4,450	77.9	17	2,856	2,144	75.1	17	2,856	2,306	80.7
143	山東	煙臺	46	7,728	4,670	60.4	23	3,864	2,522	65.3	23	3,864	2,148	55.6
144	廈門	長沙	26	4,394	2,111	48.0	13	2,197	1,110	50.5	13	2,197	1,001	45.6
145	廈門	杭州	10	1,690	852	50.4	5	845	410	48.5	5	845	442	52.3
146	廈門	福州	62	9,970	6,694	67.1	31	4,985	3,171	63.6	31	4,985	3,523	70.7
147	廈門	廈門	62	10,246	6,800	66.4	31	5,123	3,233	63.1	31	5,123	3,567	69.6
148	東方	浦東	96	25,636	17,547	68.4	48	12,818	8,816	68.8	48	12,818	8,731	68.1
149	東方	寧波	50	7,800	4,168	53.4	25	3,900	1,893	48.5	25	3,900	2,275	58.3
150	東方	南京	62	10,980	7,923	72.2	31	5,490	3,613	65.8	31	5,490	4,310	78.5
151	東方	武漢	18	2,984	2,221	74.4	9	1,492	1,082	72.5	9	1,492	1,139	76.3
152	東方	西安	18	2,660	1,910	71.8	9	1,330	887	66.7	9	1,330	1,023	76.9
153	東方	昆明	26	4,108	2,503	60.9	13	2,054	1,279	62.3	13	2,054	1,224	59.6
154	東方	青島	10	1,560	755	48.4	5	780	382	49.0	5	780	373	47.8
155	東方	合肥	26	4,056	3,037	74.9	13	2,028	1,483	73.1	13	2,028	1,554	76.6
156	東方	南昌	30	4,680	2,083	44.5	15	2,340	923	39.4	15	2,340	1,160	49.6
157	東方	太原	24	3,872	1,696	43.8	12	1,936	922	47.6	12	1,936	774	40.0
158	東方	石家莊	18	2,844	1,912	67.2	9	1,422	956	67.2	9	1,422	956	67.2
159	東方	鹽城	24	3,744	2,239	59.8	12	1,872	1,081	57.7	12	1,872	1,158	61.9
160	東方	無錫	72	11,208	7,650	68.3	36	5,604	3,953	70.5	36	5,604	3,697	66.0
	泰國		449	140,813	67,463	47.9	223	69,963	30,414	43.5	226	70,850	37,049	52.3
161	中華	曼谷	121	42,533	22,307	52.4	60	21,068	11,374	54.0	61	21,465	10,933	50.9
162	中華	清邁	16	2,576	1,388	53.9	8	1,288	629	48.8	8	1,288	759	58.9
163	中華	普吉島	15	2,436	1,650	67.7	7	1,136	780	68.7	8	1,300	870	66.9
164	長榮	曼谷	111	33,990	10,618	31.2	55	16,826	2,736	16.3	56	17,164	7,882	45.9
165	泰國	曼谷	124	38,408	18,568	48.3	62	19,210	8,390	43.7	62	19,198	10,178	53.0
166	荷蘭	曼谷	62	20,870	12,932	62.0	31	10,435	6,505	62.3	31	10,435	6,427	61.6
	馬來西亞		396	103,368	87,892	85.0	198	51,684	42,784	82.8	198	51,684	45,108	87.3
167	中華	吉隆坡	78	29,622	25,053	84.6	39	14,811	12,327	83.2	39	14,811	12,726	85.9
168	中華	檳城	34	7,256	5,868	80.9	17	3,628	2,766	76.2	17	3,628	3,102	85.5
169	長榮	吉隆坡	36	10,296	8,608	83.6	18	5,148	4,084	79.3	18	5,148	4,524	87.9
170	馬來西亞	吉隆坡	62	12,660	10,106	79.8	31	6,330	4,576	72.3	31	6,330	5,530	87.4
171	馬來西亞	亞庇	62	8,928	6,908	77.4	31	4,464	3,348	75.0	31	4,464	3,560	79.7
172	全亞洲	吉隆坡	62	23,446	21,369	91.1	31	11,723	10,623	90.6	31	11,723	10,746	91.7
173	馬亞洲	亞庇	62	11,160	9,980	89.4	31	5,580	5,060	90.7	31	5,580	4,920	88.2

表38-1 臺灣地區臺灣桃園國際機場國際及兩岸定期航線班機載客率—按國家及航空公司航線分(續完)

中華民國100年12月

序號	國家／航空公司	航線	合計				入				出				境			
			飛行班次 (次)	座位總數 (位)	載客人數 (人)	載客率 (%)	飛行班次 (次)	座位總數 (位)	載客人數 (人)	載客率 (%)	飛行班次 (次)	座位總數 (位)	載客人數 (人)	載客率 (%)				
	菲律賓		347	71,566	54,202	75.7	174	35,861	23,198	64.7	173	35,705	31,004	86.8				
174	中華	馬尼拉	124	27,888	20,609	73.9	62	13,944	8,274	59.3	62	13,944	12,335	88.5				
175	長榮	馬尼拉	62	17,064	13,767	80.7	31	8,532	5,672	66.5	31	8,532	8,095	94.9				
176	宿霧太平洋	馬尼拉	62	11,098	9,333	84.1	31	5,549	4,349	78.4	31	5,549	4,984	89.8				
177	華信	長灘島	36	5,688	3,965	69.7	18	2,844	1,972	69.3	18	2,844	1,993	70.1				
178	菲律賓	馬尼拉	63	9,828	6,528	66.4	32	4,992	2,931	58.7	31	4,836	3,597	74.4				
	越南		456	111,342	74,972	67.3	228	55,654	36,142	64.9	228	55,688	38,830	69.7				
179	中華	河內	62	17,602	9,826	55.8	31	8,801	4,792	54.4	31	8,801	5,034	57.2				
180	中華	胡志明市	122	29,732	20,812	70.0	61	14,866	9,869	66.4	61	14,866	10,943	73.6				
181	長榮	河內	38	5,848	3,307	56.5	19	2,924	1,616	55.3	19	2,924	1,691	57.8				
182	長榮	胡志明市	74	24,292	19,460	80.1	37	12,146	9,217	75.9	37	12,146	10,243	84.3				
183	越南	河內	98	17,646	10,269	58.2	49	8,806	4,878	55.4	49	8,840	5,391	61.0				
184	越南	胡志明市	62	16,222	11,298	69.6	31	8,111	5,770	71.1	31	8,111	5,528	68.2				
	奧地利		28	7,728	5,365	69.4	14	3,864	3,272	84.7	14	3,864	2,093	54.2				
185	中華	維也納	28	7,728	5,365	69.4	14	3,864	3,272	84.7	14	3,864	2,093	54.2				
	新加坡		679	167,018	142,025	85.0	338	83,071	70,674	85.1	341	83,947	71,351	85.0				
186	中華	新加坡	166	51,672	41,171	79.7	81	25,353	20,837	82.2	85	26,319	20,334	77.3				
187	長榮	新加坡	63	19,968	16,906	84.7	31	9,858	8,228	83.5	32	10,110	8,678	85.8				
188	捷星	新加坡	115	20,700	17,405	84.1	58	10,440	8,598	82.4	57	10,260	8,807	85.8				
189	復興	新加坡	85	13,890	11,270	81.1	43	7,026	5,442	77.5	42	6,864	5,828	84.9				
190	新加坡	新加坡	160	46,208	41,031	88.8	80	23,104	20,438	88.5	80	23,104	20,593	89.1				
191	欣丰虎	新加坡	90	14,580	14,242	97.7	45	7,290	7,131	97.8	45	7,290	7,111	97.5				
	德國		44	12,144	7,718	63.6	22	6,072	4,529	74.6	22	6,072	3,189	52.5				
192	中華	法蘭克福	44	12,144	7,718	63.6	22	6,072	4,529	74.6	22	6,072	3,189	52.5				
	澳大利亞		86	25,820	18,795	72.8	44	13,223	11,590	87.7	42	12,597	7,205	57.2				
193	中華	布理司班	25	7,825	6,098	77.9	13	4,069	3,689	90.7	12	3,756	2,409	64.1				
194	中華	雪梨	43	13,459	9,192	68.3	22	6,886	5,903	85.7	21	6,573	3,289	50.0				
195	長榮	布理司班	18	4,536	3,505	77.3	9	2,268	1,998	88.1	9	2,268	1,507	66.4				
	澳門		624	122,875	85,532	69.6	312	61,434</										

表38-2 臺灣地區高雄國際機場國際及兩岸定期航線班機載客率—按國家及航空公司航線分

中華民國100年12月

序號	國家/航空公司	航線	合計				入境				出境			
			飛行班次 (次)	座位總數 (位)	載客人數 (人)	載客率 (%)	飛行班次 (次)	座位總數 (位)	載客人數 (人)	載客率 (%)	飛行班次 (次)	座位總數 (位)	載客人數 (人)	載客率 (%)
	總計		1,772	362,147	229,013	63.2	885	180,926	116,582	64.4	887	181,221	112,431	62.0
	中華民國		123	19,434	10,798	55.6	62	9,796	5,712	58.3	61	9,638	5,086	52.8
1	中華	高雄→桃園接駁線	123	19,434	10,798	55.6	62	9,796	5,712	58.3	61	9,638	5,086	52.8
	日本		123	23,060	15,607	67.7	62	11,609	8,331	71.8	61	11,451	7,276	63.5
2	中華	名古屋	17	2,686	1,437	53.5	9	1,422	818	57.5	8	1,264	619	49.0
3	中華	東京成田	26	4,108	3,241	78.9	13	2,054	1,564	76.1	13	2,054	1,677	81.6
4	華信	大阪	18	1,872	1,103	58.9	9	936	636	67.9	9	936	467	49.9
5	日本航空	東京成田	62	14,394	9,826	68.3	31	7,197	5,313	73.8	31	7,197	4,513	62.7
	南韓		44	4,576	3,595	78.6	22	2,288	1,850	80.9	22	2,288	1,745	76.3
6	華信	仁川	44	4,576	3,595	78.6	22	2,288	1,850	80.9	22	2,288	1,745	76.3
	香港		632	160,823	103,663	64.5	315	80,261	53,445	66.6	317	80,562	50,218	62.3
7	中華	香港	204	50,987	33,432	65.6	113	27,464	17,937	65.3	91	23,523	15,495	65.9
8	港龍	香港	357	92,728	60,761	65.5	178	46,215	31,363	67.9	179	46,513	29,398	63.2
9	華信	香港	71	17,108	9,470	55.4	24	6,582	4,145	63.0	47	10,526	5,325	50.6
	中國大陸		388	79,172	47,367	59.8	194	39,613	23,444	59.2	194	39,559	23,923	60.5
10	中華	浦東	18	5,634	3,978	70.6	9	2,817	2,286	81.2	9	2,817	1,692	60.1
11	中華	重慶	18	5,634	1,988	35.3	9	2,817	946	33.6	9	2,817	1,042	37.0
12	中華	深圳	18	5,634	4,126	73.2	9	2,817	2,039	72.4	9	2,817	2,087	74.1
13	中華	北京	8	2,504	1,379	55.1	4	1,252	706	56.4	4	1,252	673	53.8
14	立榮	杭州	14	2,170	1,129	52.0	7	1,085	649	59.8	7	1,085	480	44.2
15	立榮	福州	12	1,860	970	52.2	6	930	431	46.3	6	930	539	58.0
16	立榮	昆明	20	3,100	2,226	71.8	10	1,550	1,037	66.9	10	1,550	1,189	76.7
17	立榮	青島	10	1,550	804	51.9	5	775	410	52.9	5	775	394	50.8
18	長榮	浦東	18	7,668	4,874	63.6	9	3,834	2,300	60.0	9	3,834	2,574	67.1
19	長榮	寧波	18	2,808	1,831	65.2	9	1,413	993	70.3	9	1,395	838	60.1
20	長榮	桂林	28	4,376	3,175	72.6	14	2,206	1,626	73.7	14	2,170	1,549	71.4
21	長榮	鄭州	18	2,790	2,001	71.7	9	1,395	1,041	74.6	9	1,395	960	68.8
22	長榮	廣州	18	2,790	2,092	75.0	9	1,395	1,027	73.6	9	1,395	1,065	76.3
23	長榮	天津	10	1,550	706	45.5	5	775	371	47.9	5	775	335	43.2
24	復興	長沙	8	1,296	573	44.2	4	648	282	43.5	4	648	291	44.9
25	復興	福州	18	2,916	1,389	47.6	9	1,458	591	40.5	9	1,458	798	54.7
26	復興	廈門	18	2,916	1,932	66.3	9	1,458	915	62.8	9	1,458	1,017	69.8
27	復興	合肥	8	1,424	270	19.0	4	712	124	17.4	4	712	146	20.5
28	復興	南寧	10	1,620	1,114	68.8	5	810	537	66.3	5	810	577	71.2
29	華信	長沙	18	5,634	2,788	49.5	9	2,817	1,461	51.9	9	2,817	1,327	47.1
30	華信	杭州	26	6,278	3,530	56.2	13	3,139	1,720	54.8	13	3,139	1,810	57.7
31	華信	廈門	28	2,912	2,125	73.0	14	1,456	992	68.1	14	1,456	1,133	77.8
32	廈門	福州	18	2,844	1,807	63.5	9	1,422	713	50.1	9	1,422	1,094	76.9
33	廈門	廈門	8	1,264	560	44.3	4	632	247	39.1	4	632	313	49.5
	泰國		16	2,528	1,547	61.2	8	1,264	839	66.4	8	1,264	708	56.0
34	中華	曼谷	16	2,528	1,547	61.2	8	1,264	839	66.4	8	1,264	708	56.0
	馬來西亞		18	3,464	2,231	64.4	9	1,732	1,040	60.0	9	1,732	1,191	68.8
35	中華	吉隆坡	18	3,464	2,231	64.4	9	1,732	1,040	60.0	9	1,732	1,191	68.8
	菲律賓		34	3,536	2,970	84.0	17	1,768	1,393	78.8	17	1,768	1,577	89.2
36	中華	馬尼拉	34	3,536	2,970	84.0	17	1,768	1,393	78.8	17	1,768	1,577	89.2
	越南		141	24,384	14,074	57.7	70	12,091	7,054	58.3	71	12,293	7,020	57.1
37	立榮	河內	16	2,498	1,663	66.6	8	1,240	938	75.6	8	1,258	725	57.6

資料來源：本局高雄國際航空站

附註：1. 入境、出境之載客人數均包括過境旅客。

2. 載客人數以進出高雄國際機場之末站及首站為基準。

表38-3 臺灣地區臺北松山機場國際及兩岸定期航線班機載客率—按國家及航空公司航線分

中華民國100年12月

序號	國家／航空公司	航線	合 計				入				境				出				境			
			飛行班次 (次)	座位總數 (位)	載客人數 (人)	載客率 (%)	飛行班次 (次)	座位總數 (位)	載客人數 (人)	載客率 (%)	飛行班次 (次)	座位總數 (位)	載客人數 (人)	載客率 (%)	飛行班次 (次)	座位總數 (位)	載客人數 (人)	載客率 (%)				
	總計		1,154	257,854	204,058	79.1	577	128,927	104,117	80.8	577	128,927	99,941	77.5								
	日本		496	125,984	107,407	85.3	248	62,992	54,518	86.5	248	62,992	52,889	84.0								
1	中華	東京羽田	124	38,812	30,846	79.5	62	19,406	15,826	81.6	62	19,406	15,020	77.4								
2	長榮	東京羽田	124	31,248	26,567	85.0	62	15,624	13,412	85.8	62	15,624	13,155	84.2								
3	日本航空	東京羽田	124	29,388	26,621	90.6	62	14,694	13,429	91.4	62	14,694	13,192	89.8								
4	全日空	東京羽田	124	26,536	23,373	88.1	62	13,268	11,851	89.3	62	13,268	11,522	86.8								
	中國大陸		658	131,870	96,651	73.3	329	65,935	49,599	75.2	329	65,935	47,052	71.4								
5	中華	虹橋	52	16,276	14,796	90.9	26	8,138	7,449	91.5	26	8,138	7,347	90.3								
6	立榮	廈門	26	3,952	2,717	68.8	13	1,976	1,426	72.2	13	1,976	1,291	65.3								
7	長榮	虹橋	54	13,824	11,539	83.5	27	6,912	6,065	87.7	27	6,912	5,474	79.2								
8	復興	浦東	26	5,044	3,303	65.5	13	2,522	1,853	73.5	13	2,522	1,450	57.5								
9	復興	虹橋	16	3,104	2,499	80.5	8	1,552	1,266	81.6	8	1,552	1,233	79.4								
10	復興	杭州	34	6,596	3,614	54.8	17	3,298	1,918	58.2	17	3,298	1,696	51.4								
11	復興	福州	34	6,494	4,165	64.1	17	3,247	1,963	60.5	17	3,247	2,202	67.8								
12	復興	武漢	16	3,104	2,126	68.5	8	1,552	1,107	71.3	8	1,552	1,019	65.7								
13	復興	重慶	20	3,880	2,987	77.0	10	1,940	1,448	74.6	10	1,940	1,539	79.3								
14	復興	合肥	8	1,552	768	49.5	4	776	375	48.3	4	776	393	50.6								
15	復興	天津	18	3,492	2,423	69.4	9	1,746	1,178	67.5	9	1,746	1,245	71.3								
16	遠東	太原	18	2,970	2,759	92.9	9	1,485	1,372	92.4	9	1,485	1,387	93.4								
17	遠東	南寧	8	1,320	482	36.5	4	660	234	35.5	4	660	248	37.6								
18	國航	虹橋	38	6,346	4,741	74.7	19	3,173	2,632	82.9	19	3,173	2,109	66.5								
19	國航	天津	18	3,006	1,776	59.1	9	1,503	931	61.9	9	1,503	845	56.2								
20	四川	成都	30	5,880	3,431	58.4	15	2,940	1,725	58.7	15	2,940	1,706	58.0								
21	四川	重慶	20	3,920	2,132	54.4	10	1,960	990	50.5	10	1,960	1,142	58.3								
22	上海	浦東	62	10,230	6,905	67.5	31	5,115	3,742	73.2	31	5,115	3,163	61.8								
23	上海	虹橋	26	6,760	5,533	81.8	13	3,380	2,678	79.2	13	3,380										

資料來源：本局臺北國際航空站

附註：1. 自99年11月1日起以定期班機管理之包機，改列本國際及兩岸定期航線班機載客率統計表。

2. 99年11月1日以前以定期班機管理之包機，相關航線載客率請參考當期月報表71及表72。

表38-4 臺灣地區臺中機場國際航及兩岸定期線班機載客率—按國家及航空公司航線分

中華民國100年12月

序號	國家/航空公司	航線	合 計				入 境				出 境			
			飛行班次 (次)	座位總數 (位)	載客人數 (人)	載客率 (%)	飛行班次 (次)	座位總數 (位)	載客人數 (人)	載客率 (%)	飛行班次 (次)	座位總數 (位)	載客人數 (人)	載客率 (%)
	總計		254	35,096	23,712	67.6	127	17,548	12,152	69.3	127	17,548	11,560	65.9
	中國大陸		254	35,096	23,712	67.6	127	17,548	12,152	69.3	127	17,548	11,560	65.9
1	中華	重慶	18	1,872	926	49.5	9	936	404	43.2	9	936	522	55.8
2	中華	南昌	6	624	348	55.8	3	312	188	60.3	3	312	160	51.3
3	立榮	寧波	16	2,558	1,831	71.6	8	1,279	831	65.0	8	1,279	1,000	78.2
4	立榮	南京	10	1,484	1,123	75.7	5	742	578	77.9	5	742	545	73.5
5	立榮	杭州	8	1,138	604	53.1	4	569	365	64.1	4	569	239	42.0
6	立榮	廈門	10	1,484	714	48.1	5	742	329	44.3	5	742	385	51.9
7	立榮	深圳	18	2,682	2,571	95.9	9	1,341	1,316	98.1	9	1,341	1,255	93.6
8	復興	浦東	26	4,732	3,794	80.2	13	2,366	2,031	85.8	13	2,366	1,763	74.5
9	復興	福州	8	1,456	836	57.4	4	728	415	57.0	4	728	421	57.8
10	復興	廈門	18	3,276	2,073	63.3	9	1,638	1,049	64.0	9	1,638	1,024	62.5
11	華信	寧波	18	1,872	1,168	62.4	9	936	633	67.6	9	936	535	57.2
12	華信	鄭州	10	1,040	540	51.9	5	520	276	53.1	5	520	264	50.8
13	華信	杭州	16	1,664	1,086	65.3	8	832	646	77.6	8	832	440	52.9
14	華信	福州	18	1,872	1,061	56.7	9	936	519	55.4	9	936	542	57.9
15	華信	武漢	8	832	391	47.0	4	416	185	44.5	4	416	206	49.5
16	南方	長春	8	976	811	83.1	4	488	420	86.1	4	488	391	80.1
17	四川	成都	10	1,640	1,180	72.0	5	820	589	71.8	5	820	591	72.1
18	山東	濟南	10	1,350	1,069	79.2	5	675	570	84.4	5	675	499	73.9
19	廈門	廈門	10	1,280	724	56.6	5	640	377	58.9	5	640	347	54.2
20	東方	南京	8	1,264	862	68.2	4	632	431	68.2	4	632	431	68.2

資料來源：本局臺中航空站

附註：1. 自99年11月1日起以定期班機管理之包機，改列本國際及兩岸定期航線班機載客率統計表。

2. 99年11月1日以前以定期班機管理之包機，相關航線載客率請參考當期月報表71及表72。

表38-5 臺灣地區臺東機場國際航及兩岸定期線班機載客率—按國家及航空公司航線分

中華民國100年12月

序號	國家/航空公司	航線	合 計				入 境				出 境			
			飛行班次 (次)	座位總數 (位)	載客人數 (人)	載客率 (%)	飛行班次 (次)	座位總數 (位)	載客人數 (人)	載客率 (%)	飛行班次 (次)	座位總數 (位)	載客人數 (人)	載客率 (%)
	總計		9	1,452	910	62.7	5	809	506	62.5	4	643	404	62.8
	中國大陸		9	1,452	910	62.7	5	809	506	62.5	4	643	404	62.8
1	立榮	南京	9	1,452	910	62.7	5	809	506	62.5	4	643	404	62.8

資料來源：本局臺東航空站

表39 臺灣地區各機場國際及兩岸定期航線班機載客率－按航線分

中華民國100年1月至100年12月

序號	航線	合 計				入 境				出 境			
		飛行班次 (次)	座位總數 (位)	載客人數 (人)	載客率 (%)	飛行班次 (次)	座位總數 (位)	載客人數 (人)	載客率 (%)	飛行班次 (次)	座位總數 (位)	載客人數 (人)	載客率 (%)
	總計	167,506	41,902,474	31,220,036	74.5	83,741	20,949,249	15,559,898	74.3	83,765	20,953,225	15,660,138	74.7
	國際航線(含港澳)	126,801	32,644,842	24,116,870	73.9	63,391	16,321,157	12,013,925	73.6	63,410	16,323,685	12,102,945	74.1
1	大阪	4,529	1,218,267	947,584	77.8	2,264	608,789	480,092	78.9	2,265	609,478	467,492	76.7
2	仁川	5,818	1,558,541	1,223,219	78.5	2,908	779,128	596,757	76.6	2,910	779,413	626,462	80.4
3	巴黎	338	107,160	91,999	85.9	170	53,896	45,486	84.4	168	53,264	46,513	87.3
4	仙台	94	22,022	17,907	81.3	47	11,011	9,034	82.0	47	11,011	8,873	80.6
5	布理司班	483	137,824	109,426	79.4	243	69,363	55,343	79.8	240	68,461	54,083	79.0
6	札幌	1,302	329,298	250,193	76.0	651	164,649	124,870	75.8	651	164,649	125,323	76.1
7	吉隆坡	3,119	875,615	704,664	80.5	1,559	437,750	345,709	79.0	1,560	437,865	358,955	82.0
8	名古屋	2,744	645,919	478,109	74.0	1,374	322,966	226,228	70.0	1,370	322,953	251,881	78.0
9	安克拉治	256	85,271	68,945	80.9	256	85,271	68,945	80.9	-	-	-	-
10	西雅圖	448	156,890	125,662	80.1	224	78,418	63,290	80.7	224	78,472	62,372	79.5
11	亞庇	1,479	240,016	169,677	70.7	740	120,098	87,028	72.5	739	119,918	82,649	68.9
12	帛琉	523	84,826	70,591	83.2	261	42,344	35,071	82.8	262	42,482	35,520	83.6
13	東京羽田	5,624	1,428,692	1,168,076	81.8	2,814	714,785	580,326	81.2	2,810	713,907	587,750	82.3
14	東京成田	7,976	2,093,628	1,462,521	69.9	3,990	1,047,073	751,709	71.8	3,986	1,046,555	710,812	67.9
15	河內	2,857	543,642	366,943	67.5	1,429	271,824	184,762	68.0	1,428	271,818	182,181	67.0
16	法蘭克福	520	146,210	119,457	81.7	260	73,105	57,985	79.3	260	73,105	61,472	84.1
17	泗水	222	55,488	43,767	78.9	110	27,539	20,544	74.6	112	27,949	23,223	83.1
18	金邊	1,038	158,802	129,059	81.3	519	79,401	64,580	81.3	519	79,401	64,479	81.2
19	洛杉磯	3,233	1,125,011	903,071	80.3	1,617	562,741	441,082	78.4	1,616	562,270	461,989	82.2
20	胡志明市	4,081	1,031,495	772,835	74.9	2,039	515,549	396,829	77.0	2,042	515,946	376,006	72.9
21	香港	34,263	10,065,196	7,127,598	70.8	17,123	5,031,001	3,537,764	70.3	17,140	5,034,195	3,589,834	71.3
22	桃園→高雄接駁線	1,507	240,450	149,112	62.0	756	120,958	79,972	66.1	751	119,492	69,140	57.9
23	琉球	1,285	231,448	170,993	73.9	643	115,904	85,498	73.8	642	115,544	85,495	74.0
24	紐約	255	84,874	67,139	79.1	-	-	-	-	255	84,874	67,139	79.1
25	釜山	1,138	182,464	126,998	69.6	569	91,232	63,576	69.7	569	91,232	63,422	69.5
26	馬尼拉	4,125	808,636	606,102	75.0	2,065	404,763	309,068	76.4	2,060	403,873	297,034	73.5
27	高雄→桃園接駁線	1,500	236,757	147,588	62.3	751	118,538	69,305	58.5	749	118,219	78,283	66.2
28	曼谷	6,361	1,902,133	1,331,856	70.0	3,182	951,287	648,010	68.1	3,179	950,846	683,846	71.9
29	清邁	244	39,580	32,576	82.3	122	19,790	16,355	82.6	122	19,790	16,221	82.0
30	雪梨	428	133,964	97,324	72.6	215	67,295	49,285	73.2	213	66,669	48,039	72.1
31	普吉島	275	45,350	33,007	72.8	137	22,602	16,472	72.9	138	22,748	16,535	72.7
32	雅加達	1,332	376,752	298,084	79.1	666	188,376	157,842	83.8	666	188,376	140,242	74.4
33	新加坡	6,170	1,528,935	1,138,706	74.5	3,078	762,680	573,438	75.2	3,092	766,255	565,268	73.8
34	溫哥華	979	316,069	242,611	76.8	491	158,557	118,086	74.5	488	157,512	124,525	79.1
35	福岡	2,000	597,681	407,542	68.2	1,001	299,140	186,665	62.4	999	298,541	220,877	74.0
36	廣島	657	106,602	80,970	76.0	328	53,169	39,818	74.9	329	53,433	41,152	77.0
37	德里	313	97,969	64,973	66.3	156	48,828	42,044	86.1	157	49,141	22,929	46.7
38	澳門	11,009	1,942,466	1,425,254	73.4	5,496	969,923	710,190	73.2	5,513	972,543	715,064	73.5
39	檀香山	2	552	154	27.9	1	276	96	34.8	1	276	58	21.0
40	濟州島	307	54,914	44,894	81.8	154	27,548	22,578	82.0	153	27,366	22,316	81.5
41	檳城	420	70,716	52,973	74.9	210	35,358	26,246	74.2	210	35,358	26,727	75.6
42	舊金山	1,750	616,210	499,506	81.1	876	308,510	251,816	81.6	874	307,700	247,690	80.5
43	關島	383	107,564	93,554	87.0	190	53,419	46,481	87.0	193	54,145	47,073	86.9
44	清州	18	2,754	2,081	75.6	6	894	613	68.6	12	1,860	1,468	78.9
45	峇里島	1,614	418,863	352,015	84.0	807	209,360	177,098	84.6	807	209,503	174,917	83.5
46	小松	251	37,319	28,929	77.5	125	18,582	14,803	79.7	126	18,737	14,126	75.4
47	宮崎	196	31,220	20,010	64.1	98	15,610	9,828	63.0	98	15,610	10,182	65.2

資料來源：本局高雄國際航空站、臺北國際航空站、臺中航空站、臺東航空站及桃園國際機場股份有限公司

附註：1. 入境、出境之載客人數均包括過境旅客，並以進出臺灣地區國際機場之末站及首站為基準。

2. 自99年11月1日起本表統計範圍包含以定期班機管理之包機。

3. 99年11月1日以前臺北松山機場及臺中機場以定期班機管理之包機，相關航線載客率請參考當期月報表71及表72。

表39 臺灣地區各機場國際及兩岸定期航線班機載客率－按航線分(續)

中華民國100年1月至100年12月

序號	航線	合 計				入 境				出 境			
		飛行班次 (次)	座位總數 (位)	載客人數 (人)	載客率 (%)	飛行班次 (次)	座位總數 (位)	載客人數 (人)	載客率 (%)	飛行班次 (次)	座位總數 (位)	載客人數 (人)	載客率 (%)
48	維也納	304	83,904	71,934	85.7	152	41,952	36,236	86.4	152	41,952	35,698	85.1
49	長灘島	379	59,880	52,157	87.1	190	30,018	26,157	87.1	189	29,862	26,000	87.1
50	峴港	6	1,092	582	53.3	3	546	292	53.5	3	546	290	53.1
51	克拉克	119	19,635	4,699	23.9	61	10,065	2,599	25.8	58	9,570	2,100	21.9
52	倫敦	213	58,788	43,569	74.1	107	29,532	22,349	75.7	106	29,256	21,220	72.5
53	多倫多	314	99,488	77,675	78.1	157	49,744	37,675	75.7	157	49,744	40,000	80.4
兩岸航線		40,705	9,257,632	7,103,166	76.7	20,350	4,628,092	3,545,973	76.6	20,355	4,629,540	3,557,193	76.8
54	浦東	6,091	1,749,978	1,345,331	76.9	3,046	875,026	674,006	77.0	3,045	874,952	671,325	76.7
55	虹橋	2,906	671,908	567,952	84.5	1,453	335,954	283,000	84.2	1,453	335,954	284,952	84.8
56	貴陽	262	44,016	31,276	71.1	131	22,008	15,715	71.4	131	22,008	15,561	70.7
57	寧波	1,437	292,307	201,536	68.9	716	145,691	99,964	68.6	721	146,616	101,572	69.3
58	南京	1,561	372,485	274,411	73.7	784	186,737	136,000	72.8	777	185,748	138,411	74.5
59	長沙	949	200,260	159,737	79.8	474	100,039	80,115	80.1	475	100,221	79,622	79.4
60	海口	322	53,922	40,961	76.0	161	26,961	20,650	76.6	161	26,961	20,311	75.3
61	桂林	304	50,562	39,929	79.0	152	25,299	19,859	78.5	152	25,263	20,070	79.4
62	鄭州	726	168,772	123,273	73.0	363	84,386	61,155	72.5	363	84,386	62,118	73.6
63	杭州	2,807	601,702	437,338	72.7	1,404	300,844	220,494	73.3	1,403	300,858	216,844	72.1
64	福州	2,781	454,215	323,388	71.2	1,389	227,017	158,592	69.9	1,392	227,198	164,796	72.5
65	武漢	761	159,620	125,374	78.5	381	79,894	63,073	78.9	380	79,726	62,301	78.1
66	西安	442	107,120	83,533	78.0	221	53,560	41,630	77.7	221	53,560	41,903	78.2
67	昆明	477	83,798	67,740	80.8	238	41,824	34,083	81.5	239	41,974	33,657	80.2
68	大連	490	102,000	78,013	76.5	245	51,000	39,491	77.4	245	51,000	38,522	75.5
69	青島	949	233,973	156,270	66.8	474	116,909	78,125	66.8	475	117,064	78,145	66.8
70	瀋陽	625	139,436	114,524	82.1	313	69,856	57,703	82.6	312	69,580	56,821	81.7
71	成都	1,043	232,456	183,893	79.1	521	116,102	91,123	78.5	522	116,354	92,770	79.7
72	廈門	3,229	628,218	428,463	68.2	1,614	314,059	214,336	68.2	1,615	314,159	214,127	68.2
73	重慶	1,017	184,182	130,747	71.0	509	92,143	65,181	70.7	508	92,039	65,566	71.2
74	深圳	2,845	716,231	563,556	78.7	1,422	358,037	282,069	78.8	1,423	358,194	281,487	78.6
75	北京	2,971	877,575	728,673	83.0	1,485	438,589	361,716	82.5	1,486	438,986	366,957	83.6
76	廣州	2,101	511,744	435,337	85.1	1,050	255,721	216,713	84.7	1,051	256,023	218,624	85.4
77	合肥	270	46,372	34,124	73.6	136	23,342	17,296	74.1	134	23,030	16,828	73.1
78	天津	557	120,922	91,930	76.0	277	60,170	45,152	75.0	280	60,752	46,778	77.0
79	濟南	433	73,708	63,392	86.0	216	36,770	31,557	85.8	217	36,938	31,835	86.2
80	哈爾濱	140	22,836	17,868	78.2	70	11,418	8,890	77.9	70	11,418	8,978	78.6
81	南昌	286	43,848	32,328	73.7	143	21,924	16,158	73.7	143	21,924	16,170	73.8
82	太原	178	29,316	21,091	71.9	89	14,658	10,805	73.7	89	14,658	10,286	70.2
83	煙臺	289	48,552	32,265	66.5	145	24,360	16,635	68.3	144	24,192	15,630	64.6
84	南寧	173	29,054	22,382	77.0	86	14,443	10,947	75.8	87	14,611	11,435	78.3
85	長春	160	26,660	21,307	79.9	80	13,330	10,844	81.4	80	13,330	10,463	78.5
86	石家莊	143	22,750	14,482	63.7	72	11,454	7,467	65.2	71	11,296	7,015	62.1
87	三亞	68	11,138	8,221	73.8	34	5,569	4,008	72.0	34	5,569	4,213	75.7
88	徐州	248	42,272	28,028	66.3	124	21,136	14,074	66.6	124	21,136	13,954	66.0
89	鹽城	168	25,948	18,495	71.3	84	12,974	9,306	71.7	84	12,974	9,189	70.8
90	無錫	496	77,776	55,998	72.0	248	38,888	28,041	72.1	248	38,888	27,957	71.9

表39-1 臺灣地區臺灣桃園國際機場國際及兩岸定期航線班機載客率－按航線分

中華民國100年1月至100年12月

序號	航線	合 計				入 境				出 境			
		飛行班次 (次)	座位總數 (位)	載客人數 (人)	載客率 (%)	飛行班次 (次)	座位總數 (位)	載客人數 (人)	載客率 (%)	飛行班次 (次)	座位總數 (位)	載客人數 (人)	載客率 (%)
	總計	132,407	34,598,021	25,837,360	74.7	66,196	17,297,601	12,865,711	74.4	66,211	17,300,420	12,971,649	75.0
	國際航線(含港澳)	104,094	27,782,202	20,584,355	74.1	52,036	13,889,421	10,245,989	73.8	52,058	13,892,781	10,338,366	74.4
1	大阪	4,475	1,212,651	943,958	77.8	2,237	605,981	478,132	78.9	2,238	606,670	465,826	76.8
2	仁川	5,206	1,494,893	1,172,746	78.5	2,603	747,408	571,126	76.4	2,603	747,485	601,620	80.5
3	巴黎	338	107,160	91,999	85.9	170	53,896	45,486	84.4	168	53,264	46,513	87.3
4	仙台	94	22,022	17,907	81.3	47	11,011	9,034	82.0	47	11,011	8,873	80.6
5	布理司班	483	137,824	109,426	79.4	243	69,363	55,343	79.8	240	68,461	54,083	79.0
6	札幌	1,302	329,298	250,193	76.0	651	164,649	124,870	75.8	651	164,649	125,323	76.1
7	吉隆坡	2,694	813,291	659,702	81.1	1,347	406,660	323,439	79.5	1,347	406,631	336,263	82.7
8	名古屋	2,565	617,637	457,959	74.1	1,283	308,588	215,862	70.0	1,282	309,049	242,097	78.3
9	安克拉治	256	85,271	68,945	80.9	256	85,271	68,945	80.9	-	-	-	-
10	西雅圖	448	156,890	125,662	80.1	224	78,418	63,290	80.7	224	78,472	62,372	79.5
11	亞庇	1,479	240,016	169,677	70.7	740	120,098	87,028	72.5	739	119,918	82,649	68.9
12	帛琉	523	84,826	70,591	83.2	261	42,344	35,071	82.8	262	42,482	35,520	83.6
13	東京成田	7,038	1,886,912	1,322,086	70.1	3,521	943,715	682,351	72.3	3,517	943,197	639,735	67.8
14	河內	2,358	461,435	313,734	68.0	1,179	230,652	157,320	68.2	1,179	230,783	156,414	67.8
15	法蘭克福	520	146,210	119,457	81.7	260	73,105	57,985	79.3	260	73,105	61,472	84.1
16	泗水	222	55,488	43,767	78.9	110	27,539	20,544	74.6	112	27,949	23,223	83.1
17	金邊	1,038	158,802	129,059	81.3	519	79,401	64,580	81.3	519	79,401	64,479	81.2
18	洛杉磯	3,233	1,125,011	903,071	80.3	1,617	562,741	441,082	78.4	1,616	562,270	461,989	82.2
19	胡志明市	3,146	865,154	649,449	75.1	1,572	432,456	333,703	77.2	1,574	432,698	315,746	73.0
20	香港	26,703	8,143,913	5,826,882	71.5	13,344	4,070,530	2,880,122	70.8	13,359	4,073,383	2,946,760	72.3
21	桃園→高雄接駁線	1,507	240,450	149,112	62.0	756	120,958	79,972	66.1	751	119,492	69,140	57.9
22	琉球	1,285	231,448	170,993	73.9	643	115,904	85,498	73.8	642	115,544	85,495	74.0
23	紐約	255	84,874	67,139	79.1	-	-	-	-	255	84,874	67,139	79.1
24	釜山	1,138	182,464	126,998	69.6	569	91,232	63,576	69.7	569	91,232	63,422	69.5
25	馬尼拉	3,690	763,342	571,151	74.8	1,847	382,037	290,928	76.2	1,843	381,305	280,223	73.5
26	曼谷	5,775	1,809,545	1,252,119	69.2	2,888	904,835	607,094	67.1	2,887	904,710	645,025	71.3
27	清邁	244	39,580	32,576	82.3	122	19,790	16,355	82.6	122	19,790	16,221	82.0
28	雪梨	428	133,964	97,324	72.6	215	67,295	49,285	73.2	213	66,669	48,039	72.1
29	普吉島	275	45,350	33,007	72.8	137	22,602	16,472	72.9	138	22,748	16,535	72.7
30	雅加達	1,332	376,752	298,084	79.1	666	188,376	157,842	83.8	666	188,376	140,242	74.4
31	新加坡	5,964	1,491,117	1,111,699	74.6	2,975	743,771	560,038	75.3	2,989	747,346	551,661	73.8
32	溫哥華	979	316,069	242,611	76.8	491	158,557	118,086	74.5	488	157,512	124,525	79.1
33	福岡	2,000	597,681	407,542	68.2	1,001	299,140	186,665	62.4	999	298,541	220,877	74.0
34	廣島	657	106,602	80,970	76.0	328	53,169	39,818	74.9	329	53,433	41,152	77.0
35	德里	313	97,969	64,973	66.3	156	48,828	42,044	86.1	157	49,141	22,929	46.7
36	澳門	7,855	1,457,392	1,087,055	74.6	3,921	727,687	542,136	74.5	3,934	729,705	544,919	74.7
37	檀香山	2	552	154	27.9	1	276	96	34.8	1	276	58	21.0
38	濟州島	307	54,914	44,894	81.8	154	27,548	22,578	82.0	153	27,366	22,316	81.5
39	檳城	420	70,716	52,973	74.9	210	35,358	26,246	74.2	210	35,358	26,727	75.6
40	舊金山	1,750	616,210	499,506	81.1	876	308,510	251,816	81.6	874	307,700	247,690	80.5
41	關島	383	107,564	93,554	87.0	190	53,419	46,481	87.0	193	54,145	47,073	86.9
42	清州	18	2,754	2,081	75.6	6	894	613	68.6	12	1,860	1,468	78.9
43	峇里島	1,614	418,863	352,015	84.0	807	209,360	177,098	84.6	807	209,503	174,917	83.5
44	小松	251	37,319	28,929	77.5	125	18,582	14,803	79.7	126	18,737	14,126	75.4
45	宮崎	196	31,220	20,010	64.1	98	15,610	9,828	63.0	98	15,610	10,182	65.2
46	維也納	304	83,904	71,934	85.7	152	41,952	36,236	86.4	152	41,952	35,698	85.1
47	長灘島	379	59,880	52,157	87.1	190	30,018	26,157	87.1	189	29,862	26,000	87.1

資料來源：桃園國際機場股份有限公司

附註：1. 入境、出境之載客人數均包括過境旅客。

2. 載客人數以進出臺灣桃園國際機場之末站及首站為基準。

表39-2 臺灣地區高雄國際機場國際及兩岸定期航線班機載客率—按航線分

中華民國100年1月至100年12月

序號	航線	合 計				入 境				出 境			
		飛行班次 (次)	座位總數 (位)	載客人數 (人)	載客率 (%)	飛行班次 (次)	座位總數 (位)	載客人數 (人)	載客率 (%)	飛行班次 (次)	座位總數 (位)	載客人數 (人)	載客率 (%)
	總計	20,156	4,090,777	2,832,404	69.2	10,077	2,045,398	1,419,796	69.4	10,079	2,045,379	1,412,608	69.1
	國際航線(含港澳)	17,083	3,433,948	2,364,439	68.9	8,541	1,716,951	1,187,610	69.2	8,542	1,716,997	1,176,829	68.5
1	大阪	54	5,616	3,626	64.6	27	2,808	1,960	69.8	27	2,808	1,666	59.3
2	仁川	612	63,648	50,473	79.3	305	31,720	25,631	80.8	307	31,928	24,842	77.8
3	吉隆坡	425	62,324	44,962	72.1	212	31,090	22,270	71.6	213	31,234	22,692	72.7
4	名古屋	179	28,282	20,150	71.2	91	14,378	10,366	72.1	88	13,904	9,784	70.4
5	東京成田	938	206,716	140,435	67.9	469	103,358	69,358	67.1	469	103,358	71,077	68.8
6	河內	499	82,207	53,209	64.7	250	41,172	27,442	66.7	249	41,035	25,767	62.8
7	胡志明市	935	166,341	123,386	74.2	467	83,093	63,126	76.0	468	83,248	60,260	72.4
8	香港	7,560	1,921,283	1,300,716	67.7	3,779	960,471	657,642	68.5	3,781	960,812	643,074	66.9
9	馬尼拉	435	45,294	34,951	77.2	218	22,726	18,140	79.8	217	22,568	16,811	74.5
10	高雄→桃園接駁線	1,500	236,757	147,588	62.3	751	118,538	69,305	58.5	749	118,219	78,283	66.2
11	曼谷	586	92,588	79,737	86.1	294	46,452	40,916	88.1	292	46,136	38,821	84.1
12	新加坡	206	37,818	27,007	71.4	103	18,909	13,400	70.9	103	18,909	13,607	72.0
13	澳門	3,154	485,074	338,199	69.7	1,575	242,236	168,054	69.4	1,579	242,838	170,145	70.1
	兩岸航線	3,073	656,829	467,965	71.2	1,536	328,447	232,186	70.7	1,537	328,382	235,779	71.8
14	浦東	420	154,434	116,641	75.5	210	77,217	58,804	76.2	210	77,217	57,837	74.9
15	寧波	117	18,153	13,357	73.6	58	9,008	6,883	76.4	59	9,145	6,474	70.8
16	長沙	74	18,128	12,256	67.6	37	9,064	6,173	68.1	37	9,064	6,083	67.1
17	桂林	42	6,546	5,102	77.9	21	3,291	2,548	77.4	21	3,255	2,554	78.5
18	鄭州	28	4,340	3,242	74.7	14	2,170	1,647	75.9	14	2,170	1,595	73.5
19	杭州	513	125,324	87,773	70.0	257	62,817	45,586	72.6	256	62,507	42,187	67.5
20	福州	606	97,142	64,796	66.7	303	48,571	30,640	63.1	303	48,571	34,156	70.3
21	昆明	20	3,100	2,226	71.8	10	1,550	1,037	66.9	10	1,550	1,189	76.7
22	青島	107	16,607	11,902	71.7	53	8,226	5,737	69.7	54	8,381	6,165	73.6
23	廈門	609	88,154	57,122	64.8	304	44,025	26,752	60.8	305	44,129	30,370	68.8
24	重慶	37	11,372	5,050	44.4	19	5,738	2,550	44.4	18	5,634	2,500	44.4
25	深圳	208	64,794	51,674	79.8	104	32,397	25,967	80.2	104	32,397	25,707	79.3
26	北京	34	8,162	6,088	74.6	17	4,081	3,120	76.5	17	4,081	2,968	72.7
27	廣州	208	32,251	26,315	81.6	104	16,131	12,598	78.1	104	16,120	13,717	85.1
28	合肥	18	3,108	1,006	32.4	9	1,554	525	33.8	9	1,554	481	31.0
29	天津	14	2,170	1,263	58.2	7	1,085	638	58.8	7	1,085	625	57.6
30	南寧	18	3,044	2,152	70.7	9	1,522	981	64.5	9	1,522	1,171	76.9

資料來源：本局高雄國際航空站

附註：1. 入境、出境之載客人數均包括過境旅客。

2. 載客人數以進出高雄國際機場之末站及首站為基準。

表39-3 臺灣地區臺北松山機場國際及兩岸定期航線班機載客率—按航線分

中華民國100年1月至100年12月

[illegible]

資料來源：本局臺北國際航空站

附註：1. 自99年11月1日起以定期班機管理之包機，改列本國際及兩岸定期航線班機載客率統計表。

2. 99年11月1日以前以定期班機管理之包機，相關航線載客率請參考當期月報表71及表72。

表39-4 臺灣地區臺中機場國際及兩岸定期航線班機載客率－按航線分

中華民國100年1月至100年12月

序號	航線	合 計				入 境				出 境			
		飛行班次 (次)	座位總數 (位)	載客人數 (人)	載客率 (%)	飛行班次 (次)	座位總數 (位)	載客人數 (人)	載客率 (%)	飛行班次 (次)	座位總數 (位)	載客人數 (人)	載客率 (%)
	總計	1,995	288,290	214,396	74.4	994	143,512	107,809	75.1	1,001	144,778	106,587	73.6
	兩岸航線	1,995	288,290	214,396	74.4	994	143,512	107,809	75.1	1,001	144,778	106,587	73.6
1	浦東	311	56,706	48,363	85.3	155	28,262	23,604	83.5	156	28,444	24,759	87.0
2	寧波	234	30,097	21,151	70.3	116	14,886	10,507	70.6	118	15,211	10,644	70.0
3	南京	71	11,146	9,036	81.1	36	5,573	4,694	84.2	35	5,573	4,342	77.9
4	鄭州	18	1,872	1,212	64.7	9	936	586	62.6	9	936	626	66.9
5	杭州	302	36,324	26,410	72.7	151	18,000	13,522	75.1	151	18,324	12,888	70.3
6	福州	377	47,106	31,589	67.1	187	23,488	15,930	67.8	190	23,618	15,659	66.3
7	武漢	18	1,872	1,313	70.1	9	936	662	70.7	9	936	651	69.6
8	成都	18	3,012	1,963	65.2	9	1,506	1,035	68.7	9	1,506	928	61.6
9	廈門	406	67,014	46,100	68.8	203	33,509	23,691	70.7	203	33,505	22,409	66.9
10	重慶	36	3,744	2,210	59.0	18	1,872	1,022	54.6	18	1,872	1,188	63.5
11	深圳	144	22,267	19,664	88.3	71	10,979	9,756	88.9	73	11,288	9,908	87.8
12	天津	10	1,280	765	59.8	5	640	354	55.3	5	640	411	64.2
13	濟南	18	2,430	1,945	80.0	9	1,215	1,059	87.2	9	1,215	886	72.9
14	南昌	14	1,456	1,025	70.4	7	728	533	73.2	7	728	492	67.6
15	長春	18	1,964	1,650	84.0	9	982	854	87.0	9	982	796	81.1

資料來源：本局臺中航空站

附註：1. 自99年11月1日起以定期班機管理之包機，改列本國際及兩岸定期航線班機載客率統計表。

2. 99年11月1日以前以定期班機管理之包機，相關航線載客率請參考當期月報表71及表72。

表39-5 臺灣地區臺東機場國際及兩岸定期航線班機載客率－按航線分

中華民國100年1月至100年12月

序號	航線	合 計				入 境				出 境			
		飛行班次 (次)	座位總數 (位)	載客人數 (人)	載客率 (%)	飛行班次 (次)	座位總數 (位)	載客人數 (人)	載客率 (%)	飛行班次 (次)	座位總數 (位)	載客人數 (人)	載客率 (%)
	總計	17	2,777	1,913	68.9	8	1,311	921	70.3	9	1,466	992	67.7
	兩岸航線	17	2,777	1,913	68.9	8	1,311	921	70.3	9	1,466	992	67.7
1	南京	17	2,777	1,913	68.9	8	1,311	921	70.3	9	1,466	992	67.7

資料來源：本局臺東航空站

表40 臺灣地區各機場國際及兩岸定期航線班機載客率－按航空公司分

中華民國100年1月至100年12月

序號	航 空 公 司	合 計				入 境				出 境			
		飛行班次 (次)	座位總數 (位)	載客人數 (人)	載客率 (%)	飛行班次 (次)	座位總數 (位)	載客人數 (人)	載客率 (%)	飛行班次 (次)	座位總數 (位)	載客人數 (人)	載客率 (%)
	總計	167,506	41,902,474	31,220,036	74.5	83,741	20,949,249	15,559,898	74.3	83,765	20,953,225	15,660,138	74.7
1	大韓航空公司	990	263,827	212,939	80.7	494	131,765	104,019	78.9	496	132,062	108,920	82.5
2	中華航空公司	46,538	12,896,138	9,668,458	75.0	23,364	6,455,072	4,910,059	76.1	23,174	6,441,066	4,758,399	73.9
3	立榮航空公司	3,800	828,159	570,569	68.9	1,898	413,676	286,791	69.3	1,902	414,483	283,778	68.5
4	長榮航空公司	31,110	8,392,392	6,457,718	76.9	15,549	4,195,083	3,219,674	76.7	15,561	4,197,309	3,238,044	77.1
5	泰國航空公司	2,184	701,638	492,719	70.2	1,092	350,819	230,595	65.7	1,092	350,819	262,124	74.7
6	馬來西亞航空公司	2,132	394,802	285,605	72.3	1,066	197,470	131,037	66.4	1,066	197,332	154,568	78.3
7	國泰航空公司	14,339	4,871,185	3,445,822	70.7	7,174	2,437,059	1,616,563	66.3	7,165	2,434,126	1,829,259	75.2
8	宿霧太平洋航空公司	730	130,348	109,284	83.8	365	65,174	53,993	82.8	365	65,174	55,291	84.8
9	捷星航空公司	1,670	300,600	241,935	80.5	835	150,300	120,277	80.0	835	150,300	121,658	80.9
10	荷蘭航空公司	726	240,810	200,399	83.2	363	120,405	101,912	84.6	363	120,405	98,487	81.8
11	復興航空公司	8,574	1,528,965	1,092,515	71.5	4,283	763,840	545,626	71.4	4,291	765,125	546,889	71.5
12	港龍航空公司	6,306	1,622,838	1,092,205	67.3	3,157	812,486	563,636	69.4	3,149	810,352	528,569	65.2
13	華信航空公司	5,626	1,292,829	905,061	70.0	2,703	635,815	446,252	70.2	2,923	657,014	458,809	69.8
14	菲律賓航空公司	789	123,440	82,975	67.2	397	62,164	41,342	66.5	392	61,276	41,633	67.9
15	越南航空公司	2,782	571,612	405,464	70.9	1,391	285,754	205,369	71.9	1,391	285,858	200,095	70.0
16	新加坡航空公司	1,781	508,220	394,302	77.6	890	254,042	196,155	77.2	891	254,178	198,147	78.0
17	遠東航空公司	64	10,590	7,620	72.0	32	5,295	3,995	75.4	32	5,295	3,625	68.5
18	澳門航空公司	3,437	458,314	323,419	70.6	1,714	228,558	159,900	70.0	1,723	229,756	163,519	71.2
19	聯合航空公司	714	197,989	159,876	80.7	358	99,203	85,302	86.0	356	98,786	74,574	75.5
20	韓亞航空公司	972	251,958	210,440	83.5	486	125,979	104,558	83.0	486	125,979	105,882	84.0
21	日本航空公司	5,458	1,106,107	843,467	76.3	2,731	553,223	421,939	76.3	2,727	552,884	421,528	76.2
22	全日空航空公司	2,187	454,446	356,672	78.5	1,093	227,174	181,136	79.7	1,094	227,272	175,536	77.2
23	全亞洲航空公司	793	299,537	248,603	83.0	396	149,580	124,288	83.1	397	149,957	124,315	82.9
24	泰亞洲航空公司	95	16,110	13,602	84.4	48	8,130	6,830	84.0	47	7,980	6,772	84.9
25	馬亞洲航空有限公司	729	131,220	91,777	69.9	365	65,700	45,901	69.9	364	65,520	45,876	70.0
26	達美航空公司	725	233,522	171,581	73.5	362	116,710	84,523	72.4	363	116,812	87,058	74.5
27	馬尼拉精神航空公司	119	19,635	4,699	23.9	61	10,065	2,599	25.8	58	9,570	2,100	21.9

資料來源：本局高雄國際航空站、臺北國際航空站、臺中航空站、臺東航空站及桃園國際機場股份有限公司

附註：1. 入境、出境之載客人數均包括過境旅客，並以進出臺灣地區國際機場之末站及首站為基準。

2. 自99年11月1日起本表統計範圍包含以定期班機管理之包機。

3. 99年11月1日以前臺北松山機場及臺中機場以定期班機管理之包機，相關航線載客率請參考當期月報表71及表72。

表40 臺灣地區各機場國際及兩岸定期航線班機載客率—按航空公司分(續)

中華民國100年1月至100年12月

[illegible]

表40-1 臺灣地區臺灣桃園國際機場國際及兩岸定期航線班機載客率－按航空公司分

中華民國100年1月至100年12月

序號	航 空 公 司	合 計				入 境				出 境			
		飛行班次 (次)	座位總數 (位)	載客人數 (人)	載客率 (%)	飛行班次 (次)	座位總數 (位)	載客人數 (人)	載客率 (%)	飛行班次 (次)	座位總數 (位)	載客人數 (人)	載客率 (%)
	總計	132,407	34,598,021	25,837,360	74.7	66,196	17,297,601	12,865,711	74.4	66,211	17,300,420	12,971,649	75.0
1	大韓航空公司	990	263,827	212,939	80.7	494	131,765	104,019	78.9	496	132,062	108,920	82.5
2	中華航空公司	38,414	11,040,436	8,287,555	75.1	19,191	5,516,375	4,214,912	76.4	19,223	5,524,061	4,072,643	73.7
3	立榮航空公司	1,952	542,560	363,715	67.0	976	271,280	182,387	67.2	976	271,280	181,328	66.8
4	長榮航空公司	27,406	7,579,341	5,802,383	76.6	13,698	3,788,608	2,891,732	76.3	13,708	3,790,733	2,910,651	76.8
5	泰國航空公司	2,184	701,638	492,719	70.2	1,092	350,819	230,595	65.7	1,092	350,819	262,124	74.7
6	馬來西亞航空公司	1,743	338,786	245,294	72.4	872	169,534	111,001	65.5	871	169,252	134,293	79.3
7	國泰航空公司	14,339	4,871,185	3,445,822	70.7	7,174	2,437,059	1,616,563	66.3	7,165	2,434,126	1,829,259	75.2
8	宿霧太平洋航空公司	730	130,348	109,284	83.8	365	65,174	53,993	82.8	365	65,174	55,291	84.8
9	捷星航空公司	1,670	300,600	241,935	80.5	835	150,300	120,277	80.0	835	150,300	121,658	80.9
10	荷蘭航空公司	726	240,810	200,399	83.2	363	120,405	101,912	84.6	363	120,405	98,487	81.8
11	復興航空公司	4,076	711,712	504,019	70.8	2,038	355,836	253,939	71.4	2,038	355,876	250,080	70.3
12	港龍航空公司	2,222	538,854	331,429	61.5	1,114	270,244	180,042	66.6	1,108	268,610	151,387	56.4
13	華信航空公司	2,556	736,899	537,426	72.9	1,278	368,437	267,337	72.6	1,278	368,462	270,089	73.3
14	菲律賓航空公司	789	123,440	82,975	67.2	397	62,164	41,342	66.5	392	61,276	41,633	67.9
15	越南航空公司	1,882	406,380	286,721	70.6	941	203,138	144,701	71.2	941	203,242	142,020	69.9
16	新加坡航空公司	1,781	508,220	394,302	77.6	890	254,042	196,155	77.2	891	254,178	198,147	78.0
17	遠東航空公司	18	3,000	1,914	63.8	9	1,500	1,007	67.1	9	1,500	907	60.5
18	澳門航空公司	2,694	363,692	257,116	70.7	1,342	181,186	127,923	70.6	1,352	182,506	129,193	70.8
19	聯合航空公司	714	197,989	159,876	80.7	358	99,203	85,302	86.0	356	98,786	74,574	75.5
20	韓亞航空公司	972	251,958	210,440	83.5	486	125,979	104,558	83.0	486	125,979	105,882	84.0
21	日本航空公司	3,351	609,421	461,535	75.7	1,677	304,880	231,956	76.1	1,674	304,541	229,579	75.4
22	全日空航空公司	727	142,006	101,471	71.5	363	70,954	53,035	74.7	364	71,052	48,436	68.2
23	全亞洲航空公司	793	299,537	248,603	83.0	396	149,580	124,288	83.1	397	149,957	124,315	82.9
24	泰亞洲航空公司	95	16,110	13,602	84.4	48	8,130	6,830	84.0	47	7,980	6,772	84.9
25	馬亞洲航空有限公司	729	131,220	91,777	69.9	365	65,700	45,901	69.9	364	65,520	45,876	70.0
26	達美航空公司	725	233,522	171,581	73.5	362	116,710	84,523	72.4	363	116,812	87,058	74.5
27	馬尼拉精神航空公司	119	19,635	4,699	23.9	61	10,065	2,599	25.8	58	9,570	2,100	21.9

資料來源：桃園國際機場股份有限公司

附註：1. 入境、出境之載客人數均包括過境旅客

2. 載客人數以進出臺灣地區國際機場之末站及首站為基準

表40-1 臺灣地區臺灣桃園國際機場國際及兩岸定期航線班機載客率—按航空公司分(續)

中華民國100年1月至100年12月

[illegible]

表40-2 臺灣地區高雄國際機場國際及兩岸定期航線班機載客率—按航空公司分

中華民國100年1月至100年12月

[illegible]

資料來源：本局高雄國際航空站

附註：1. 入境、出境之載客人數均包括過境旅客。

2. 載客人數以進出高雄國際機場之末站及首站為基準。

表40-3 臺灣地區臺北松山機場國際及兩岸定期航線班機載客率—按航空公司分

中華民國100年1月至100年12月

[illegible]

資料來源：本局臺北國際航空站

附註：1. 自99年11月1日起以定期班機管理之包機，改列本國際及兩岸定期航線班機載客率統計表。

2. 99年11月1日以前以定期班機管理之包機, 相關航線載客率請參考當期月報表71及表72。

表40-4 臺灣地區臺中機場國際及兩岸定期航線班機載客率－按航空公司分

中華民國100年1月至100年12月

序號	航 空 公 司	合 計				入 境				出 境			
		飛行班次 (次)	座位總數 (位)	載客人數 (人)	載客率 (%)	飛行班次 (次)	座位總數 (位)	載客人數 (人)	載客率 (%)	飛行班次 (次)	座位總數 (位)	載客人數 (人)	載客率 (%)
	總計	1,995	288,290	214,396	74.4	994	143,512	107,809	75.1	1,001	144,778	106,587	73.6
1	中華航空公司	50	5,200	3,235	62.2	25	2,600	1,555	59.8	25	2,600	1,680	64.6
2	立榮航空公司	501	77,100	57,559	74.7	249	38,233	28,931	75.7	252	38,867	28,628	73.7
3	復興航空公司	623	113,344	88,403	78.0	311	56,674	43,961	77.6	312	56,670	44,442	78.4
4	華信航空公司	635	66,364	47,526	71.6	316	32,864	23,987	73.0	319	33,500	23,539	70.3
5	中國國際航空公司	10	1,280	765	59.8	5	640	354	55.3	5	640	411	64.2
6	中國南方航空公司	18	1,964	1,650	84.0	9	982	854	87.0	9	982	796	81.1
7	四川航空公司	18	3,012	1,963	65.2	9	1,506	1,035	68.7	9	1,506	928	61.6
8	山東航空公司	18	2,430	1,945	80.0	9	1,215	1,059	87.2	9	1,215	886	72.9
9	廈門航空公司	106	15,068	9,372	62.2	53	7,534	5,096	67.6	53	7,534	4,276	56.8
10	中國東方航空公司	16	2,528	1,978	78.2	8	1,264	977	77.3	8	1,264	1,001	79.2

資料來源：本局臺中航空站

附註：1. 自99年11月1日起以定期班機管理之包機，改列本國際及兩岸定期航線班機載客率統計表。

2. 99年11月1日以前以定期班機管理之包機，相關航線載客率請參考當期月報表71及表72。

表40-5 臺灣地區臺東機場國際及兩岸定期航線班機載客率－按航空公司分

中華民國100年1月至100年12月

序號	航 空 公 司	合 計				入 境				出 境			
		飛行班次 (次)	座位總數 (位)	載客人數 (人)	載客率 (%)	飛行班次 (次)	座位總數 (位)	載客人數 (人)	載客率 (%)	飛行班次 (次)	座位總數 (位)	載客人數 (人)	載客率 (%)
	總計	17	2,777	1,913	68.9	8	1,311	921	70.3	9	1,466	992	67.7
1	立榮航空公司	17	2,777	1,913	68.9	8	1,311	921	70.3	9	1,466	992	67.7

資料來源：本局臺東航空站

表41 臺灣地區各機場國際及兩岸定期航線班機載客率－按國家分

中華民國100年1月至100年12月

序號	國 家	合 計				入 境				出 境			
		飛行班次 (次)	座位總數 (位)	載客人數 (人)	載客率 (%)	飛行班次 (次)	座位總數 (位)	載客人數 (人)	載客率 (%)	飛行班次 (次)	座位總數 (位)	載客人數 (人)	載客率 (%)
	總計	167,506	41,902,474	31,220,036	74.5	83,741	20,949,249	15,559,898	74.3	83,765	20,953,225	15,660,138	74.7
1	中華民國	3,007	477,207	296,700	62.2	1,507	239,496	149,277	62.3	1,500	237,711	147,423	62.0
2	日本	26,658	6,742,096	5,032,834	74.6	13,335	3,371,678	2,508,871	74.4	13,323	3,370,418	2,523,963	74.9
3	加拿大	1,293	415,557	320,286	77.1	648	208,301	155,761	74.8	645	207,256	164,525	79.4
4	印尼	3,168	851,103	693,866	81.5	1,583	425,275	355,484	83.6	1,585	425,828	338,382	79.5
5	印度	313	97,969	64,973	66.3	156	48,828	42,044	86.1	157	49,141	22,929	46.7
6	帛琉	523	84,826	70,591	83.2	261	42,344	35,071	82.8	262	42,482	35,520	83.6
7	法國	338	107,160	91,999	85.9	170	53,896	45,486	84.4	168	53,264	46,513	87.3
8	南韓	7,281	1,798,673	1,397,192	77.7	3,637	898,802	683,524	76.0	3,644	899,871	713,668	79.3
9	柬埔寨	1,038	158,802	129,059	81.3	519	79,401	64,580	81.3	519	79,401	64,479	81.2
10	美國	6,327	2,176,372	1,758,031	80.8	3,164	1,088,635	871,710	80.1	3,163	1,087,737	886,321	81.5
11	香港	34,263	10,065,196	7,127,598	70.8	17,123	5,031,001	3,537,764	70.3	17,140	5,034,195	3,589,834	71.3
12	中國大陸	40,705	9,257,632	7,103,166	76.7	20,350	4,628,092	3,545,973	76.6	20,355	4,629,540	3,557,193	76.8
13	泰國	6,880	1,987,063	1,397,439	70.3	3,441	993,679	680,837	68.5	3,439	993,384	716,602	72.1
14	馬來西亞	5,018	1,186,347	927,314	78.2	2,509	593,206	458,983	77.4	2,509	593,141	468,331	79.0
15	菲律賓	4,623	888,151	662,958	74.6	2,316	444,846	337,824	75.9	2,307	443,305	325,134	73.3
16	越南	6,944	1,576,229	1,140,360	72.3	3,471	787,919	581,883	73.9	3,473	788,310	558,477	70.8
17	奧地利	304	83,904	71,934	85.7	152	41,952	36,236	86.4	152	41,952	35,698	85.1
18	新加坡	6,170	1,528,935	1,138,706	74.5	3,078	762,680	573,438	75.2	3,092	766,255	565,268	73.8
19	德國	520	146,210	119,457	81.7	260	73,105	57,985	79.3	260	73,105	61,472	84.1
20	澳大利亞	911	271,788	206,750	76.1	458	136,658	104,628	76.6	453	135,130	102,122	75.6
21	澳門	11,009	1,942,466	1,425,254	73.4	5,496	969,923	710,190	73.2	5,513	972,543	715,064	73.5
22	英國	213	58,788	43,569	74.1	107	29,532	22,349	75.7	106	29,256	21,220	72.5

資料來源：本局高雄國際航空站、臺北國際航空站、臺中航空站、臺東航空站及桃園國際機場股份有限公司

附註：1. 入境、出境之載客人數均包括過境旅客，並以進出臺灣地區國際機場之末站及首站為基準。

2. 自99年11月1日起本表統計範圍包含以定期班機管理之包機。

3. 99年11月1日以前臺北松山機場及臺中機場以定期班機管理之包機，相關航線載客率請參考當期月報表71及表72。

表41-1 臺灣地區臺灣桃園國際機場國際及兩岸定期航線班機載客率－按國家分

中華民國100年1月至100年12月

序號	國 家	合 計				入 境				出 境			
		飛行班次 (次)	座位總數 (位)	載客人數 (人)	載客率 (%)	飛行班次 (次)	座位總數 (位)	載客人數 (人)	載客率 (%)	飛行班次 (次)	座位總數 (位)	載客人數 (人)	載客率 (%)
	總計	132,407	34,598,021	25,837,360	74.7	66,196	17,297,601	12,865,711	74.4	66,211	17,300,420	12,971,649	75.0
1	中華民國	1,507	240,450	149,112	62.0	756	120,958	79,972	66.1	751	119,492	69,140	57.9
2	日本	19,863	5,072,790	3,700,547	72.9	9,934	2,536,349	1,846,861	72.8	9,929	2,536,441	1,853,686	73.1
3	加拿大	1,293	415,557	320,286	77.1	648	208,301	155,761	74.8	645	207,256	164,525	79.4
4	印尼	3,168	851,103	693,866	81.5	1,583	425,275	355,484	83.6	1,585	425,828	338,382	79.5
5	印度	313	97,969	64,973	66.3	156	48,828	42,044	86.1	157	49,141	22,929	46.7
6	帛琉	523	84,826	70,591	83.2	261	42,344	35,071	82.8	262	42,482	35,520	83.6
7	法國	338	107,160	91,999	85.9	170	53,896	45,486	84.4	168	53,264	46,513	87.3
8	南韓	6,669	1,735,025	1,346,719	77.6	3,332	867,082	657,893	75.9	3,337	867,943	688,826	79.4
9	柬埔寨	1,038	158,802	129,059	81.3	519	79,401	64,580	81.3	519	79,401	64,479	81.2
10	美國	6,327	2,176,372	1,758,031	80.8	3,164	1,088,635	871,710	80.1	3,163	1,087,737	886,321	81.5
11	香港	26,703	8,143,913	5,826,882	71.5	13,344	4,070,530	2,880,122	70.8	13,359	4,073,383	2,946,760	72.3
12	中國大陸	28,313	6,815,819	5,253,005	77.1	14,160	3,408,180	2,619,722	76.9	14,153	3,407,639	2,633,283	77.3
13	泰國	6,294	1,894,475	1,317,702	69.6	3,147	947,227	639,921	67.6	3,147	947,248	677,781	71.6
14	馬來西亞	4,593	1,124,023	882,352	78.5	2,297	562,116	436,713	77.7	2,296	561,907	445,639	79.3
15	菲律賓	4,188	842,857	628,007	74.5	2,098	422,120	319,684	75.7	2,090	420,737	308,323	73.3
16	越南	5,510	1,327,681	963,765	72.6	2,754	663,654	491,315	74.0	2,756	664,027	472,450	71.1
17	奧地利	304	83,904	71,934	85.7	152	41,952	36,236	86.4	152	41,952	35,698	85.1
18	新加坡	5,964	1,491,117	1,111,699	74.6	2,975	743,771	560,038	75.3	2,989	747,346	551,661	73.8
19	德國	520	146,210	119,457	81.7	260	73,105	57,985	79.3	260	73,105	61,472	84.1
20	澳大利亞	911	271,788	206,750	76.1	458	136,658	104,628	76.6	453	135,130	102,122	75.6
21	澳門	7,855	1,457,392	1,087,055	74.6	3,921	727,687	542,136	74.5	3,934	729,705	544,919	74.7
22	英國	213	58,788	43,569	74.1	107	29,532	22,349	75.7	106	29,256	21,220	72.5

資料來源：桃園國際機場股份有限公司

附註：1. 入境、出境之載客人數均包括過境旅客。

2. 載客人數以進出臺灣桃園國際機場之末站及首站為基準。

表41-2 臺灣地區高雄國際機場國際及兩岸定期航線班機載客率—按國家分

中華民國100年1月至100年12月

[illegible]

資料來源：本局高雄國際航空站

附註：1. 入境、出境之載客人數均包括過境旅客。

2. 載客人數以進出高雄國際機場之末站及首站為基準。

表41-3 臺灣地區臺北松山機場國際及兩岸定期航線班機載客率－按國家分

中華民國100年1月至100年12月

序號	國 家	合 計				入 境				出 境			
		飛行班次 (次)	座位總數 (位)	載客人數 (人)	載客率 (%)	飛行班次 (次)	座位總數 (位)	載客人數 (人)	載客率 (%)	飛行班次 (次)	座位總數 (位)	載客人數 (人)	載客率 (%)
	總計	12,931	2,922,609	2,333,963	79.9	6,466	1,461,427	1,165,661	79.8	6,465	1,461,182	1,168,302	80.0
1	日本	5,624	1,428,692	1,168,076	81.8	2,814	714,785	580,326	81.2	2,810	713,907	587,750	82.3
2	中國大陸	7,307	1,493,917	1,165,887	78.0	3,652	746,642	585,335	78.4	3,655	747,275	580,552	77.7

資料來源：本局臺北國際航空站

附註：1. 自99年11月1日起以定期班機管理之包機，改列本國際及兩岸定期航線班機載客率統計表。

2. 99年11月1日以前以定期班機管理之包機，相關航線載客率請參考當期月報表71及表72。

表41-4 臺灣地區臺中機場國際及兩岸定期航線班機載客率－按國家分

中華民國100年1月至100年12月

序號	國 家	合 計				入 境				出 境			
		飛行班次 (次)	座位總數 (位)	載客人數 (人)	載客率 (%)	飛行班次 (次)	座位總數 (位)	載客人數 (人)	載客率 (%)	飛行班次 (次)	座位總數 (位)	載客人數 (人)	載客率 (%)
	總計	1,995	288,290	214,396	74.4	994	143,512	107,809	75.1	1,001	144,778	106,587	73.6
1	中國大陸	1,995	288,290	214,396	74.4	994	143,512	107,809	75.1	1,001	144,778	106,587	73.6

資料來源：本局臺中航空站

附註：1. 自99年11月1日起以定期班機管理之包機，改列本國際及兩岸定期航線班機載客率統計表。

2. 99年11月1日以前以定期班機管理之包機，相關航線載客率請參考當期月報表71及表72。

表41-5 臺灣地區臺東機場國際及兩岸定期航線班機載客率－按國家分

中華民國100年1月至100年12月

序號	國 家	合 計				入 境				出 境			
		飛行班次 (次)	座位總數 (位)	載客人數 (人)	載客率 (%)	飛行班次 (次)	座位總數 (位)	載客人數 (人)	載客率 (%)	飛行班次 (次)	座位總數 (位)	載客人數 (人)	載客率 (%)
	總計	17	2,777	1,913	68.9	8	1,311	921	70.3	9	1,466	992	67.7
1	中國大陸	17	2,777	1,913	68.9	8	1,311	921	70.3	9	1,466	992	67.7

資料來源：本局臺東航空站

表42 臺灣地區各機場國際及兩岸定期航線班機載客率—按航線及航空公司分

中華民國100年1月至100年12月

序號	航線	航空公司	合 計				入				出			
			飛行班次 (次)	座位總數 (位)	載客人數 (人)	載客率 (%)	飛行班次 (次)	座位總數 (位)	載客人數 (人)	載客率 (%)	飛行班次 (次)	座位總數 (位)	載客人數 (人)	載客率 (%)
	總計		167,506	41,902,474	31,220,036	74.5	83,741	20,949,249	15,559,898	74.3	83,765	20,953,225	15,660,138	74.7
	國際航線(含港澳)		126,801	32,644,842	24,116,870	73.9	63,391	16,321,157	12,013,925	73.6	63,410	16,323,685	12,102,945	74.1
	大阪		4,529	1,218,267	947,584	77.8	2,264	608,789	480,092	78.9	2,265	609,478	467,492	76.7
1		中華	965	354,600	259,443	73.2	482	177,024	141,179	79.8	483	177,576	118,264	66.6
2		長榮	730	193,568	153,440	79.3	365	96,784	76,901	79.5	365	96,784	76,539	79.1
3		國泰	730	275,113	215,558	78.4	365	137,488	101,912	74.1	365	137,625	113,646	82.6
4		捷星	730	131,400	108,735	82.8	365	65,700	55,060	83.8	365	65,700	53,675	81.7
5		華信	54	5,616	3,626	64.6	27	2,808	1,960	69.8	27	2,808	1,666	59.3
6		日本航空	1,320	257,970	206,782	80.2	660	128,985	103,080	79.9	660	128,985	103,702	80.4
	仁川		5,818	1,558,541	1,223,219	78.5	2,908	779,128	596,757	76.6	2,910	779,413	626,462	80.4
7		大韓	978	262,039	211,716	80.8	488	130,871	103,406	79.0	490	131,168	108,310	82.6
8		中華	981	280,004	218,455	78.0	492	140,351	108,487	77.3	489	139,653	109,968	78.7
9		長榮	816	208,566	174,265	83.6	408	104,283	88,390	84.8	408	104,283	85,875	82.3
10		泰國	730	237,542	167,088	70.3	365	118,771	76,177	64.1	365	118,771	90,911	76.5
11		國泰	729	254,784	190,782	74.9	364	127,153	90,108	70.9	365	127,631	100,674	78.9
12		華信	612	63,648	50,473	79.3	305	31,720	25,631	80.8	307	31,928	24,842	77.8
13		韓亞	972	251,958	210,440	83.5	486	125,979	104,558	83.0	486	125,979	105,882	84.0
	巴黎		338	107,160	91,999	85.9	170	53,896	45,486	84.4	168	53,264	46,513	87.3
14		長榮	338	107,160	91,999	85.9	170	53,896	45,486	84.4	168	53,264	46,513	87.3
	仙台		94	22,022	17,907	81.3	47	11,011	9,034	82.0	47	11,011	8,873	80.6
15		長榮	94	22,022	17,907	81.3	47	11,011	9,034	82.0	47	11,011	8,873	80.6
	布理司班		483	137,824	109,426	79.4	243	69,363	55,343	79.8	240	68,461	54,083	79.0
16		中華	293	89,896	71,280	79.3	148	45,399	36,549	80.5	145	44,497	34,731	78.1
17		長榮	190	47,928	38,146	79.6	95	23,964	18,794	78.4	95	23,964	19,352	80.8
	札幌		1,302	329,298	250,193	76.0	651	164,649	124,870	75.8	651	164,649	125,323	76.1
18		中華	628	154,252	116,863	75.8	314	77,126	58,326	75.6	314	77,126	58,537	75.9
19		長榮	674	175,046	133,330	76.2	337	87,523	66,544	76.0	337	87,523	66,786	76.3
	吉隆坡		3,119	875,615	704,664	80.5	1,559	437,750	345,709	79.0	1,560	437,865	358,955	82.0
20		中華	783	244,246	203,470	83.3	391	122,044	101,427	83.1	392	122,202	102,043	83.5
21		長榮	450	129,564	100,204	77.3	225	64,782	49,636	76.6	225	64,782	50,568	78.1
22		馬來西亞	1,093	202,268	152,387	75.3	547	101,344	70,358	69.4	546	100,924	82,029	81.3
23		全亞洲	793	299,537	248,603	83.0	396	149,580	124,288	83.1	397	149,957	124,315	82.9
	名古屋		2,744	645,919	478,109	74.0	1,374	322,966	226,228	70.0	1,370	322,953	251,881	78.0
24		中華	925	261,780	209,724	80.1	464	131,127	105,943	80.8	461	130,653	103,781	79.4
25		長榮	370	54,746	46,119	84.2	185	27,373	22,664	82.8	185	27,373	23,455	85.7
26		國泰	724	222,376	138,227	62.2	362	111,211	55,532	49.9	362	111,165	82,695	74.4
27		日本航空	725	107,017	84,039	78.5	363	53,255	42,089	79.0	362	53,762	41,950	78.0
	安克拉治		256	85,271	68,945	80.9	256	85,271	68,945	80.9	-	-	-	-
28		中華	51	20,317	16,948	83.4	51	20,317	16,948	83.4	-	-	-	-
29		長榮	205	64,954	51,997	80.1	205	64,954	51,997	80.1	-	-	-	-
	西雅圖		448	156,890	125,662	80.1	224	78,418	63,290	80.7	224	78,472	62,372	79.5
30		長榮	448	156,890	125,662	80.1	224	78,418	63,290	80.7	224	78,472	62,372	79.5

資料來源：本局高雄國際航空站、臺北國際航空站、臺中航空站、臺東航空站及桃園國際機場股份有限公司

附註：1. 入境、出境之載客人數均包括過境旅客，並以進出臺灣地區國際機場之末站及首站為基準。

2. 自99年11月1日起本表統計範圍包含以定期班機管理之包機。

3. 99年11月1日以前臺北松山機場及臺中機場以定期班機管理之包機，相關航線載客率請參考當期月報表71及表72。

表42 臺灣地區各機場國際及兩岸定期航線班機載客率—按航線及航空公司分(續1)

中華民國100年1月至100年12月

序號	航線	航空公司	合計				入境				出境			
			飛行班次 (次)	座位總數 (位)	載客人數 (人)	載客率 (%)	飛行班次 (次)	座位總數 (位)	載客人數 (人)	載客率 (%)	飛行班次 (次)	座位總數 (位)	載客人數 (人)	載客率 (%)
	亞庇		1,479	240,016	169,677	70.7	740	120,098	87,028	72.5	739	119,918	82,649	68.9
31		馬來西亞	728	104,832	74,586	71.1	364	52,416	39,488	75.3	364	52,416	35,098	67.0
32		復興	22	3,964	3,314	83.6	11	1,982	1,639	82.7	11	1,982	1,675	84.5
33		馬亞洲	729	131,220	91,777	69.9	365	65,700	45,901	69.9	364	65,520	45,876	70.0
	帛琉		523	84,826	70,591	83.2	261	42,344	35,071	82.8	262	42,482	35,520	83.6
34		中華	391	62,222	53,642	86.2	195	31,032	26,642	85.9	196	31,190	27,000	86.6
35		復興	132	22,604	16,949	75.0	66	11,312	8,429	74.5	66	11,292	8,520	75.5
	東京羽田		5,624	1,428,692	1,168,076	81.8	2,814	714,785	580,326	81.2	2,810	713,907	587,750	82.3
36		中華	1,452	454,476	363,014	79.9	727	227,551	179,020	78.7	725	226,925	183,994	81.1
37		長榮	1,253	315,756	267,540	84.7	627	158,004	133,006	84.2	626	157,752	134,534	85.3
38		日本航空	1,459	346,020	282,321	81.6	730	173,010	140,199	81.0	729	173,010	142,122	82.1
39		全日空	1,460	312,440	255,201	81.7	730	156,220	128,101	82.0	730	156,220	127,100	81.4
	東京成田		7,976	2,093,628	1,462,521	69.9	3,990	1,047,073	751,709	71.8	3,986	1,046,555	710,812	67.9
40		中華	2,185	665,367	463,028	69.6	1,094	333,161	245,349	73.6	1,091	332,206	217,679	65.5
41		長榮	942	234,754	170,725	72.7	471	117,377	86,453	73.7	471	117,377	84,272	71.8
42		國泰	729	224,890	125,515	55.8	364	111,695	60,476	54.1	365	113,195	65,039	57.5
43		聯合	714	197,989	159,876	80.7	358	99,203	85,302	86.0	356	98,786	74,574	75.5
44		日本航空	1,954	395,100	270,325	68.4	978	197,973	136,571	69.0	976	197,127	133,754	67.9
45		全日空	727	142,006	101,471	71.5	363	70,954	53,035	74.7	364	71,052	48,436	68.2
46		達美	725	233,522	171,581	73.5	362	116,710	84,523	72.4	363	116,812	87,058	74.5
	河內		2,857	543,642	366,943	67.5	1,429	271,824	184,762	68.0	1,428	271,818	182,181	67.0
47		中華	736	175,900	114,735	65.2	368	87,950	58,563	66.6	368	87,950	56,172	63.9
48		立榮	301	46,745	34,551	73.9	151	23,441	18,245	77.8	150	23,304	16,306	70.0
49		長榮	474	72,462	50,227	69.3	237	36,231	25,562	70.6	237	36,231	24,665	68.1
50		復興	30	4,860	2,266	46.6	15	2,430	1,144	47.1	15	2,430	1,122	46.2
51		越南	1,316	243,675	165,164	67.8	658	121,772	81,248	66.7	658	121,903	83,916	68.8
	法蘭克福		520	146,210	119,457	81.7	260	73,105	57,985	79.3	260	73,105	61,472	84.1
52		中華	520	146,210	119,457	81.7	260	73,105	57,985	79.3	260	73,105	61,472	84.1
	泗水		222	55,488	43,767	78.9	110	27,539	20,544	74.6	112	27,949	23,223	83.1
53		中華	15	3,324	3,211	96.6	7	1,583	1,503	94.9	8	1,741	1,708	98.1
54		長榮	207	52,164	40,556	77.7	103	25,956	19,041	73.4	104	26,208	21,515	82.1
	金邊		1,038	158,802	129,059	81.3	519	79,401	64,580	81.3	519	79,401	64,479	81.2
55		中華	308	49,264	35,490	72.0	154	24,632	17,960	72.9	154	24,632	17,530	71.2
56		長榮	730	109,538	93,569	85.4	365	54,769	46,620	85.1	365	54,769	46,949	85.7
	洛杉磯		3,233	1,125,011	903,071	80.3	1,617	562,741	441,082	78.4	1,616	562,270	461,989	82.2
57		中華	1,309	519,813	417,349	80.3	655	260,105	204,354	78.6	654	259,708	212,995	82.0
58		長榮	1,613	517,496	427,090	82.5	807	258,926	215,537	83.2	806	258,570	211,553	81.8
59		馬來西亞	311	87,702	58,632	66.9	155	43,710	21,191	48.5	156	43,992	37,441	85.1
	胡志明市		4,081	1,031,495	772,835	74.9	2,039	515,549	396,829	77.0	2,042	515,946	376,006	72.9
60		中華	1,449	366,293	264,688	72.3	724	183,145	134,583	73.5	725	183,148	130,105	71.0
61		立榮	203	31,711	21,035	66.3	101	15,778	10,511	66.6	102	15,933	10,524	66.1
62		長榮	964	305,820	247,072	80.8	482	152,910	127,874	83.6	482	152,910	119,198	78.0

表42 臺灣地區各機場國際及兩岸定期航線班機載客率—按航線及航空公司分(續2)

中華民國100年1月至100年12月

序號	航線	航空公司	合計				入境				出境			
			飛行班次 (次)	座位總數 (位)	載客人數 (人)	載客率 (%)	飛行班次 (次)	座位總數 (位)	載客人數 (人)	載客率 (%)	飛行班次 (次)	座位總數 (位)	載客人數 (人)	載客率 (%)
63	香港	越南	1,465	327,671	240,040	73.3	732	163,716	123,861	75.7	733	163,955	116,179	70.9
			34,263	10,065,196	7,127,598	70.8	17,123	5,031,001	3,537,764	70.3	17,140	5,034,195	3,589,834	71.3
64		中華	11,216	3,144,161	2,199,707	70.0	5,698	1,577,330	1,116,905	70.8	5,518	1,566,831	1,082,802	69.1
65		長榮	4,922	1,361,397	1,018,405	74.8	2,461	680,774	516,871	75.9	2,461	680,623	501,534	73.7
66		國泰	10,699	3,659,299	2,651,454	72.5	5,354	1,831,851	1,264,057	69.0	5,345	1,827,448	1,387,397	75.9
67	桃園→高雄接駁線	港龍	6,306	1,622,838	1,092,205	67.3	3,157	812,486	563,636	69.4	3,149	810,352	528,569	65.2
68		華信	1,120	277,501	165,827	59.8	453	128,560	76,295	59.3	667	148,941	89,532	60.1
			1,507	240,450	149,112	62.0	756	120,958	79,972	66.1	751	119,492	69,140	57.9
69		中華	1,424	227,965	141,606	62.1	713	114,379	75,600	66.1	711	113,586	66,006	58.1
70		長榮	82	12,219	7,246	59.3	42	6,313	4,112	65.1	40	5,906	3,134	53.1
71	琉球	越南	1	266	260	97.7	1	266	260	97.7	-	-	-	-
			1,285	231,448	170,993	73.9	643	115,904	85,498	73.8	642	115,544	85,495	74.0
72		中華	1,285	231,448	170,993	73.9	643	115,904	85,498	73.8	642	115,544	85,495	74.0
			255	84,874	67,139	79.1	-	-	-	-	255	84,874	67,139	79.1
73		中華	50	19,920	15,483	77.7	-	-	-	-	50	19,920	15,483	77.7
74	釜山	長榮	205	64,954	51,656	79.5	-	-	-	-	205	64,954	51,656	79.5
			1,138	182,464	126,998	69.6	569	91,232	63,576	69.7	569	91,232	63,422	69.5
75		復興	460	76,120	41,761	54.9	230	38,060	20,779	54.6	230	38,060	20,982	55.1
76		釜山	678	106,344	85,237	80.2	339	53,172	42,797	80.5	339	53,172	42,440	79.8
			4,125	808,636	606,102	75.0	2,065	404,763	309,068	76.4	2,060	403,873	297,034	73.5
77	馬尼拉	中華	1,887	357,820	265,749	74.3	944	178,989	138,154	77.2	943	178,831	127,595	71.3
78		長榮	720	197,184	148,247	75.2	360	98,592	75,732	76.8	360	98,592	72,515	73.6
79		宿霧太平洋	730	130,348	109,284	83.8	365	65,174	53,993	82.8	365	65,174	55,291	84.8
80		菲律賓	788	123,284	82,822	67.2	396	62,008	41,189	66.4	392	61,276	41,633	67.9
			1,500	236,757	147,588	62.3	751	118,538	69,305	58.5	749	118,219	78,283	66.2
81	曼谷	中華	1,419	224,202	140,407	62.6	711	112,338	66,140	58.9	708	111,864	74,267	66.4
82		長榮	81	12,555	7,181	57.2	40	6,200	3,165	51.0	41	6,355	4,016	63.2
			6,361	1,902,133	1,331,856	70.0	3,182	951,287	648,010	68.1	3,179	950,846	683,846	71.9
83		中華	2,615	740,279	581,685	78.6	1,309	370,454	306,402	82.7	1,306	369,825	275,283	74.4
84		長榮	1,471	440,838	210,539	47.8	735	220,250	78,448	35.6	736	220,588	132,091	59.9
85	雪梨	泰國	1,454	464,096	325,631	70.2	727	232,048	154,418	66.5	727	232,048	171,213	73.8
86		荷蘭	726	240,810	200,399	83.2	363	120,405	101,912	84.6	363	120,405	98,487	81.8
87		泰亞洲	95	16,110	13,602	84.4	48	8,130	6,830	84.0	47	7,980	6,772	84.9
			244	39,580	32,576	82.3	122	19,790	16,355	82.6	122	19,790	16,221	82.0
88		中華	216	34,524	29,234	84.7	108	17,262	14,684	85.1	108	17,262	14,550	84.3
89	普吉島	復興	28	5,056	3,342	66.1	14	2,528	1,671	66.1	14	2,528	1,671	66.1
			428	133,964	97,324	72.6	215	67,295	49,285	73.2	213	66,669	48,039	72.1
90		中華	428	133,964	97,324	72.6	215	67,295	49,285	73.2	213	66,669	48,039	72.1
			275	45,350	33,007	72.8	137	22,602	16,472	72.9	138	22,748	16,535	72.7
91		中華	215	34,510	25,554	74.0	107	17,182	12,769	74.3	108	17,328	12,785	73.8
92	雅加達	復興	60	10,840	7,453	68.8	30	5,420	3,703	68.3	30	5,420	3,750	69.2
			1,332	376,752	298,084	79.1	666	188,376	157,842	83.8	666	188,376	140,242	74.4

表42 臺灣地區各機場國際及兩岸定期航線班機載客率—按航線及航空公司分(續3)

中華民國100年1月至100年12月

序號	航線	航空公司	合計				入境				出境			
			飛行班次 (次)	座位總數 (位)	載客人數 (人)	載客率 (%)	飛行班次 (次)	座位總數 (位)	載客人數 (人)	載客率 (%)	飛行班次 (次)	座位總數 (位)	載客人數 (人)	載客率 (%)
93	新加坡	中華	748	214,868	177,060	82.4	374	107,434	89,044	82.9	374	107,434	88,016	81.9
94		長榮	584	161,884	121,024	74.8	292	80,942	68,798	85.0	292	80,942	52,226	64.5
			6,170	1,528,935	1,138,706	74.5	3,078	762,680	573,438	75.2	3,092	766,255	565,268	73.8
95		中華	1,520	428,227	290,379	67.8	757	213,276	151,199	70.9	763	214,951	139,180	64.7
96		長榮	749	231,728	173,710	75.0	371	114,982	86,256	75.0	378	116,746	87,454	74.9
97		捷星	940	169,200	133,200	78.7	470	84,600	65,217	77.1	470	84,600	67,983	80.4
98		復興	388	63,256	34,113	53.9	194	31,628	17,339	54.8	194	31,628	16,774	53.0
99		新加坡	1,781	508,220	394,302	77.6	890	254,042	196,155	77.2	891	254,178	198,147	78.0
100		欣丰虎	792	128,304	113,002	88.1	396	64,152	57,272	89.3	396	64,152	55,730	86.9
		溫哥華	979	316,069	242,611	76.8	491	158,557	118,086	74.5	488	157,512	124,525	79.1
101	福岡	中華	642	192,457	151,101	78.5	322	96,565	72,974	75.6	320	95,892	78,127	81.5
102		長榮	337	123,612	91,510	74.0	169	61,992	45,112	72.8	168	61,620	46,398	75.3
			2,000	597,681	407,542	68.2	1,001	299,140	186,665	62.4	999	298,541	220,877	74.0
103		中華	746	232,568	186,729	80.3	373	116,284	94,024	80.9	373	116,284	92,705	79.7
104		長榮	526	130,390	96,527	74.0	263	65,195	48,163	73.9	263	65,195	48,364	74.2
105		國泰	728	234,723	124,286	53.0	365	117,661	44,478	37.8	363	117,062	79,808	68.2
		廣島	657	106,602	80,970	76.0	328	53,169	39,818	74.9	329	53,433	41,152	77.0
106		中華	657	106,602	80,970	76.0	328	53,169	39,818	74.9	329	53,433	41,152	77.0
		德里	313	97,969	64,973	66.3	156	48,828	42,044	86.1	157	49,141	22,929	46.7
107		中華	313	97,969	64,973	66.3	156	48,828	42,044	86.1	157	49,141	22,929	46.7
	澳門		11,009	1,942,466	1,425,254	73.4	5,496	969,923	710,190	73.2	5,513	972,543	715,064	73.5
108		長榮	3,922	850,160	647,119	76.1	1,959	424,707	322,057	75.8	1,963	425,453	325,062	76.4
109		復興	3,650	633,992	454,716	71.7	1,823	316,658	228,233	72.1	1,827	317,334	226,483	71.4
110		澳門	3,437	458,314	323,419	70.6	1,714	228,558	159,900	70.0	1,723	229,756	163,519	71.2
		檀香山	2	552	154	27.9	1	276	96	34.8	1	276	58	21.0
111		中華	2	552	154	27.9	1	276	96	34.8	1	276	58	21.0
		濟州島	307	54,914	44,894	81.8	154	27,548	22,578	82.0	153	27,366	22,316	81.5
112		復興	307	54,914	44,894	81.8	154	27,548	22,578	82.0	153	27,366	22,316	81.5
		檳城	420	70,716	52,973	74.9	210	35,358	26,246	74.2	210	35,358	26,727	75.6
113		中華	420	70,716	52,973	74.9	210	35,358	26,246	74.2	210	35,358	26,727	75.6
	舊金山		1,750	616,210	499,506	81.1	876	308,510	251,816	81.6	874	307,700	247,690	80.5
114		中華	694	276,176	223,124	80.8	348	138,492	112,897	81.5	346	137,684	110,227	80.1
115		長榮	1,056	340,034	276,382	81.3	528	170,018	138,919	81.7	528	170,016	137,463	80.9
		關島	383	107,564	93,554	87.0	190	53,419	46,481	87.0	193	54,145	47,073	86.9
116		中華	271	78,782	67,960	86.3	135	39,312	33,890	86.2	136	39,470	34,070	86.3
117		長榮	112	28,782	25,594	88.9	55	14,107	12,591	89.3	57	14,675	13,003	88.6
		清州	18	2,754	2,081	75.6	6	894	613	68.6	12	1,860	1,468	78.9
118		大韓	12	1,788	1,223	68.4	6	894	613	68.6	6	894	610	68.2
119		中華	6	966	858	88.8	-	-	-	-	6	966	858	88.8
	峇里島		1,614	418,863	352,015	84.0	807	209,360	177,098	84.6	807	209,503	174,917	83.5
120		中華	1,126	295,887	252,468	85.3	563	147,872	127,459	86.2	563	148,015	125,009	84.5
121		長榮	488	122,976	99,547	80.9	244	61,488	49,639	80.7	244	61,488	49,908	81.2

表42 臺灣地區各機場國際及兩岸定期航線班機載客率—按航線及航空公司分(續4)

中華民國100年1月至100年12月

序號	航線	航空公司	合計				入境				出境			
			飛行班次 (次)	座位總數 (位)	載客人數 (人)	載客率 (%)	飛行班次 (次)	座位總數 (位)	載客人數 (人)	載客率 (%)	飛行班次 (次)	座位總數 (位)	載客人數 (人)	載客率 (%)
	小松		251	37,319	28,929	77.5	125	18,582	14,803	79.7	126	18,737	14,126	75.4
122		長榮	251	37,319	28,929	77.5	125	18,582	14,803	79.7	126	18,737	14,126	75.4
	宮崎		196	31,220	20,010	64.1	98	15,610	9,828	63.0	98	15,610	10,182	65.2
123		中華	196	31,220	20,010	64.1	98	15,610	9,828	63.0	98	15,610	10,182	65.2
	維也納		304	83,904	71,934	85.7	152	41,952	36,236	86.4	152	41,952	35,698	85.1
124		中華	304	83,904	71,934	85.7	152	41,952	36,236	86.4	152	41,952	35,698	85.1
	長灘島		379	59,880	52,157	87.1	190	30,018	26,157	87.1	189	29,862	26,000	87.1
125		華信	378	59,724	52,004	87.1	189	29,862	26,004	87.1	189	29,862	26,000	87.1
126		菲律賓	1	156	153	98.1	1	156	153	98.1	-	-	-	-
	峴港		6	1,092	582	53.3	3	546	292	53.5	3	546	290	53.1
127		復興	6	1,092	582	53.3	3	546	292	53.5	3	546	290	53.1
	克拉克		119	19,635	4,699	23.9	61	10,065	2,599	25.8	58	9,570	2,100	21.9
128		精神航空	119	19,635	4,699	23.9	61	10,065	2,599	25.8	58	9,570	2,100	21.9
	倫敦		213	58,788	43,569	74.1	107	29,532	22,349	75.7	106	29,256	21,220	72.5
129		中華	213	58,788	43,569	74.1	107	29,532	22,349	75.7	106	29,256	21,220	72.5
	多倫多		314	99,488	77,675	78.1	157	49,744	37,675	75.7	157	49,744	40,000	80.4
130		長榮	314	99,488	77,675	78.1	157	49,744	37,675	75.7	157	49,744	40,000	80.4
兩岸航線			40,705	9,257,632	7,103,166	76.7	20,350	4,628,092	3,545,973	76.6	20,355	4,629,540	3,557,193	76.8
	浦東		6,091	1,749,978	1,345,331	76.9	3,046	875,026	674,006	77.0	3,045	874,952	671,325	76.7
131		中華	1,199	450,981	341,441	75.7	599	225,274	172,764	76.7	600	225,707	168,677	74.7
132		長榮	1,204	454,252	369,244	81.3	602	227,114	182,854	80.5	602	227,138	186,390	82.1
133		復興	669	125,574	98,347	78.3	334	62,696	50,200	80.1	335	62,878	48,147	76.6
134		國航	639	162,575	126,162	77.6	320	81,415	66,189	81.3	319	81,160	59,973	73.9
135		南方	552	99,046	79,966	80.7	276	49,523	40,520	81.8	276	49,523	39,446	79.7
136		上海	722	135,860	90,393	66.5	361	67,930	43,661	64.3	361	67,930	46,732	68.8
137		東方	1,106	321,690	239,778	74.5	554	161,074	117,818	73.1	552	160,616	121,960	75.9
	虹橋		2,906	671,908	567,952	84.5	1,453	335,954	283,000	84.2	1,453	335,954	284,952	84.8
138		中華	624	195,312	177,785	91.0	312	97,656	87,779	89.9	312	97,656	90,006	92.2
139		長榮	626	158,160	138,693	87.7	313	79,080	70,418	89.0	313	79,080	68,275	86.3
140		復興	206	39,964	33,186	83.0	103	19,982	16,195	81.0	103	19,982	16,991	85.0
141		國航	416	69,472	56,649	81.5	208	34,736	29,850	85.9	208	34,736	26,799	77.2
142		上海	306	67,080	51,393	76.6	153	33,540	23,985	71.5	153	33,540	27,408	81.7
143		東方	728	141,920	110,246	77.7	364	70,960	54,773	77.2	364	70,960	55,473	78.2
	貴陽		262	44,016	31,276	71.1	131	22,008	15,715	71.4	131	22,008	15,561	70.7
144		南方	262	44,016	31,276	71.1	131	22,008	15,715	71.4	131	22,008	15,561	70.7
	寧波		1,437	292,307	201,536	68.9	716	145,691	99,964	68.6	721	146,616	101,572	69.3
145		立榮	322	66,809	49,197	73.6	160	33,242	24,669	74.2	162	33,567	24,528	73.1
146		長榮	117	18,153	13,357	73.6	58	9,008	6,883	76.4	59	9,145	6,474	70.8
147		華信	531	134,449	92,251	68.6	265	67,071	46,236	68.9	266	67,378	46,015	68.3
148		東方	467	72,896	46,731	64.1	233	36,370	22,176	61.0	234	36,526	24,555	67.2
	南京		1,561	372,485	274,411	73.7	784	186,737	136,000	72.8	777	185,748	138,411	74.5
149		立榮	384	108,861	74,622	68.5	192	54,353	37,719	69.4	192	54,508	36,903	67.7

表42 臺灣地區各機場國際及兩岸定期航線班機載客率—按航線及航空公司分(續5)

中華民國100年1月至100年12月

序號	航線	航空公司	合計				入境				出境			
			飛行班次 (次)	座位總數 (位)	載客人數 (人)	載客率 (%)	飛行班次 (次)	座位總數 (位)	載客人數 (人)	載客率 (%)	飛行班次 (次)	座位總數 (位)	載客人數 (人)	載客率 (%)
150		華信	318	114,210	89,857	78.7	159	57,108	43,683	76.5	159	57,102	46,174	80.9
151		上海	138	23,184	12,320	53.1	70	11,760	6,355	54.0	68	11,424	5,965	52.2
152	長沙	東方	721	126,230	97,612	77.3	363	63,516	48,243	76.0	358	62,714	49,369	78.7
			949	200,260	159,737	79.8	474	100,039	80,115	80.1	475	100,221	79,622	79.4
153		復興	251	45,546	37,100	81.5	125	22,682	18,467	81.4	126	22,864	18,633	81.5
154		華信	244	78,880	62,723	79.5	122	39,440	31,600	80.1	122	39,440	31,123	78.9
155		南方	226	37,302	32,127	86.1	113	18,651	15,867	85.1	113	18,651	16,260	87.2
156	廈門		228	38,532	27,787	72.1	114	19,266	14,181	73.6	114	19,266	13,606	70.6
	海口		322	53,922	40,961	76.0	161	26,961	20,650	76.6	161	26,961	20,311	75.3
157		中華	54	9,558	7,326	76.6	27	4,779	3,577	74.8	27	4,779	3,749	78.4
158		長榮	36	5,496	4,002	72.8	18	2,748	1,841	67.0	18	2,748	2,161	78.6
159		南方	6	900	748	83.1	3	450	366	81.3	3	450	382	84.9
160		海南	226	37,968	28,885	76.1	113	18,984	14,866	78.3	113	18,984	14,019	73.8
	桂林		304	50,562	39,929	79.0	152	25,299	19,859	78.5	152	25,263	20,070	79.4
161		長榮	42	6,546	5,102	77.9	21	3,291	2,548	77.4	21	3,255	2,554	78.5
162		南方	262	44,016	34,827	79.1	131	22,008	17,311	78.7	131	22,008	17,516	79.6
	鄭州		726	168,772	123,273	73.0	363	84,386	61,155	72.5	363	84,386	62,118	73.6
163		長榮	230	53,760	39,278	73.1	115	26,880	19,503	72.6	115	26,880	19,775	73.6
164		華信	248	73,348	53,586	73.1	124	36,674	26,646	72.7	124	36,674	26,940	73.5
165		南方	248	41,664	30,409	73.0	124	20,832	15,006	72.0	124	20,832	15,403	73.9
	杭州		2,807	601,702	437,338	72.7	1,404	300,844	220,494	73.3	1,403	300,858	216,844	72.1
166		立榮	293	45,177	30,074	66.6	147	22,666	15,395	67.9	146	22,511	14,679	65.2
167		長榮	730	228,374	169,557	74.2	365	114,187	86,094	75.4	365	114,187	83,463	73.1
168		復興	414	80,316	59,466	74.0	207	40,158	29,478	73.4	207	40,158	29,988	74.7
169		華信	522	116,471	84,109	72.2	261	58,151	43,713	75.2	261	58,320	40,396	69.3
170		國航	736	112,436	81,024	72.1	368	56,218	39,215	69.8	368	56,218	41,809	74.4
171		廈門	112	18,928	13,108	69.3	56	9,464	6,599	69.7	56	9,464	6,509	68.8
	福州		2,781	454,215	323,388	71.2	1,389	227,017	158,592	69.9	1,392	227,198	164,796	72.5
172		立榮	396	58,806	41,361	70.3	198	29,403	20,687	70.4	198	29,403	20,674	70.3
173		復興	752	137,705	95,798	69.6	376	68,918	46,834	68.0	376	68,787	48,964	71.2
174		華信	273	28,392	19,448	68.5	135	14,040	9,734	69.3	138	14,352	9,714	67.7
175		廈門	1,360	229,312	166,781	72.7	680	114,656	81,337	70.9	680	114,656	85,444	74.5
	武漢		761	159,620	125,374	78.5	381	79,894	63,073	78.9	380	79,726	62,301	78.1
176		中華	196	61,086	45,969	75.3	98	30,543	23,230	76.1	98	30,543	22,739	74.4
177		立榮	8	1,114	943	84.6	4	557	503	90.3	4	557	440	79.0
178		復興	206	39,964	32,931	82.4	103	19,982	16,629	83.2	103	19,982	16,302	81.6
179		華信	18	1,872	1,313	70.1	9	936	662	70.7	9	936	651	69.6
180		南方	120	20,052	15,096	75.3	60	10,026	7,622	76.0	60	10,026	7,474	74.5
181		東方	213	35,532	29,122	82.0	107	17,850	14,427	80.8	106	17,682	14,695	83.1
	西安		442	107,120	83,533	78.0	221	53,560	41,630	77.7	221	53,560	41,903	78.2
182		中華	208	64,652	49,599	76.7	104	32,326	24,768	76.6	104	32,326	24,831	76.8
183		立榮	10	2,520	1,406	55.8	5	1,260	687	54.5	5	1,260	719	57.1

表42 臺灣地區各機場國際及兩岸定期航線班機載客率—按航線及航空公司分(續6)

中華民國100年1月至100年12月

序號	航線	航空公司	合計				入境				出境			
			飛行班次 (次)	座位總數 (位)	載客人數 (人)	載客率 (%)	飛行班次 (次)	座位總數 (位)	載客人數 (人)	載客率 (%)	飛行班次 (次)	座位總數 (位)	載客人數 (人)	載客率 (%)
184	昆明	海南	102	17,136	14,141	82.5	51	8,568	7,078	82.6	51	8,568	7,063	82.4
185		東方	122	22,812	18,387	80.6	61	11,406	9,097	79.8	61	11,406	9,290	81.4
			477	83,798	67,740	80.8	238	41,824	34,083	81.5	239	41,974	33,657	80.2
186		立榮	20	3,100	2,226	71.8	10	1,550	1,037	66.9	10	1,550	1,189	76.7
187	大連	四川	225	35,596	31,421	88.3	112	17,723	15,813	89.2	113	17,873	15,608	87.3
188		東方	232	45,102	34,093	75.6	116	22,551	17,233	76.4	116	22,551	16,860	74.8
			490	102,000	78,013	76.5	245	51,000	39,491	77.4	245	51,000	38,522	75.5
189		中華	18	5,634	4,214	74.8	9	2,817	2,119	75.2	9	2,817	2,095	74.4
190	青島	立榮	236	58,958	44,419	75.3	118	29,479	22,205	75.3	118	29,479	22,214	75.4
191		南方	130	19,600	15,328	78.2	65	9,800	8,085	82.5	65	9,800	7,243	73.9
192		海南	106	17,808	14,052	78.9	53	8,904	7,082	79.5	53	8,904	6,970	78.3
			949	233,973	156,270	66.8	474	116,909	78,125	66.8	475	117,064	78,145	66.8
193	瀋陽	中華	210	69,562	49,809	71.6	105	34,781	25,155	72.3	105	34,781	24,654	70.9
194		立榮	315	94,451	55,566	58.8	157	47,148	27,233	57.8	158	47,303	28,333	59.9
195		山東	318	53,424	40,096	75.1	159	26,712	20,408	76.4	159	26,712	19,688	73.7
196		東方	106	16,536	10,799	65.3	53	8,268	5,329	64.5	53	8,268	5,470	66.2
197	成都	立榮	625	139,436	114,524	82.1	313	69,856	57,703	82.6	312	69,580	56,821	81.7
198		華信	18	4,536	3,928	86.6	9	2,268	1,945	85.8	9	2,268	1,983	87.4
199		南方	213	67,954	54,352	80.0	107	34,115	27,132	79.5	106	33,839	27,220	80.4
200		深圳	226	41,746	35,944	86.1	113	20,873	18,357	87.9	113	20,873	17,587	84.3
201	廈門	中華	168	25,200	20,300	80.6	84	12,600	10,269	81.5	84	12,600	10,031	79.6
202		長榮	1,043	232,456	183,893	79.1	521	116,102	91,123	78.5	522	116,354	92,770	79.7
203		國航	208	66,134	52,410	79.2	104	33,067	25,482	77.1	104	33,067	26,928	81.4
204		四川	159	40,160	30,344	75.6	79	19,954	15,060	75.5	80	20,206	15,284	75.6
205	重慶	立榮	332	59,254	48,375	81.6	166	29,627	24,037	81.1	166	29,627	24,338	82.1
206		復興	344	66,908	52,764	78.9	172	33,454	26,544	79.3	172	33,454	26,220	78.4
207		華信	3,229	628,218	428,463	68.2	1,614	314,059	214,336	68.2	1,615	314,159	214,127	68.2
208		廈門	400	60,838	45,681	75.1	200	30,419	22,981	75.5	200	30,419	22,700	74.6
209	深圳	立榮	416	72,836	48,867	67.1	208	36,420	24,032	66.0	208	36,416	24,835	68.2
210		中華	1,027	260,020	168,505	64.8	513	129,958	83,378	64.2	514	130,062	85,127	65.5
211		國航	1,386	234,524	165,410	70.5	693	117,262	83,945	71.6	693	117,262	81,465	69.5
212		四川	1,017	184,182	130,747	71.0	509	92,143	65,181	70.7	508	92,039	65,566	71.2
213	昆明	立榮	73	15,116	7,260	48.0	37	7,610	3,572	46.9	36	7,506	3,688	49.1
214		復興	202	34,942	24,946	71.4	101	17,471	12,003	68.7	101	17,471	12,943	74.1
215		國航	178	34,532	25,918	75.1	89	17,266	12,657	73.3	89	17,266	13,261	76.8
216		四川	340	55,688	45,389	81.5	170	27,844	23,236	83.5	170	27,844	22,153	79.6
217	大連	立榮	224	43,904	27,234	62.0	112	21,952	13,713	62.5	112	21,952	13,521	61.6
218		中華	2,845	716,231	563,556	78.7	1,422	358,037	282,069	78.8	1,423	358,194	281,487	78.6
219		立榮	732	270,648	223,841	82.7	366	135,321	110,761	81.9	366	135,327	113,080	83.6
220		南方	658	204,615	136,502	66.7	328	102,153	68,935	67.5	330	102,462	67,567	65.9
221	青島	立榮	626	110,002	89,877	81.7	313	55,001	44,370	80.7	313	55,001	45,507	82.7
222		中華	829	130,966	113,336	86.5	415	65,562	58,003	88.5	414	65,404	55,333	84.6
223		國航												
224		四川												

表42 臺灣地區各機場國際及兩岸定期航線班機載客率—按航線及航空公司分(續7)

中華民國100年1月至100年12月

序號	航線	航空公司	合計				入境				出境			
			飛行班次 (次)	座位總數 (位)	載客人數 (人)	載客率 (%)	飛行班次 (次)	座位總數 (位)	載客人數 (人)	載客率 (%)	飛行班次 (次)	座位總數 (位)	載客人數 (人)	載客率 (%)
	北京		2,971	877,575	728,673	83.0	1,485	438,589	361,716	82.5	1,486	438,986	366,957	83.6
218		中華	765	293,311	232,536	79.3	382	146,457	114,685	78.3	383	146,854	117,851	80.3
219		長榮	730	237,452	205,005	86.3	365	118,726	101,860	85.8	365	118,726	103,145	86.9
220		國航	1,060	276,656	237,317	85.8	530	138,328	118,350	85.6	530	138,328	118,967	86.0
221		海南	416	70,156	53,815	76.7	208	35,078	26,821	76.5	208	35,078	26,994	77.0
	廣州		2,101	511,744	435,337	85.1	1,050	255,721	216,713	84.7	1,051	256,023	218,624	85.4
222		中華	529	209,351	179,591	85.8	264	104,519	90,908	87.0	265	104,832	88,683	84.6
223		長榮	520	113,187	96,025	84.8	260	56,599	46,381	81.9	260	56,588	49,644	87.7
224		南方	742	137,126	117,927	86.0	371	68,563	58,135	84.8	371	68,563	59,792	87.2
225		海南	310	52,080	41,794	80.2	155	26,040	21,289	81.8	155	26,040	20,505	78.7
	合肥		270	46,372	34,124	73.6	136	23,342	17,296	74.1	134	23,030	16,828	73.1
226		復興	122	23,284	16,094	69.1	61	11,642	7,979	68.5	61	11,642	8,115	69.7
227		東方	148	23,088	18,030	78.1	75	11,700	9,317	79.6	73	11,388	8,713	76.5
	天津		557	120,922	91,930	76.0	277	60,170	45,152	75.0	280	60,752	46,778	77.0
228		長榮	222	60,260	48,381	80.3	111	30,130	23,236	77.1	111	30,130	25,145	83.5
229		復興	207	40,158	29,118	72.5	102	19,788	14,254	72.0	105	20,370	14,864	73.0
230		國航	128	20,504	14,431	70.4	64	10,252	7,662	74.7	64	10,252	6,769	66.0
	濟南		433	73,708	63,392	86.0	216	36,770	31,557	85.8	217	36,938	31,835	86.2
231		長榮	158	28,102	25,020	89.0	79	14,051	12,591	89.6	79	14,051	12,429	88.5
232		山東	275	45,606	38,372	84.1	137	22,719	18,966	83.5	138	22,887	19,406	84.8
	哈爾濱		140	22,836	17,868	78.2	70	11,418	8,890	77.9	70	11,418	8,978	78.6
233		長榮	18	4,536	2,571	56.7	9	2,268	1,235	54.5	9	2,268	1,336	58.9
234		南方	122	18,300	15,297	83.6	61	9,150	7,655	83.7	61	9,150	7,642	83.5
	南昌		286	43,848	32,328	73.7	143	21,924	16,158	73.7	143	21,924	16,170	73.8
235		中華	50	7,216	5,655	78.4	25	3,608	2,892	80.2	25	3,608	2,763	76.6
236		東方	236	36,632	26,673	72.8	118	18,316	13,266	72.4	118	18,316	13,407	73.2
	太原		178	29,316	21,091	71.9	89	14,658	10,805	73.7	89	14,658	10,286	70.2
237		遠東	36	5,940	5,115	86.1	18	2,970	2,668	89.8	18	2,970	2,447	82.4
238		東方	142	23,376	15,976	68.3	71	11,688	8,137	69.6	71	11,688	7,839	67.1
	煙臺		289	48,552	32,265	66.5	145	24,360	16,635	68.3	144	24,192	15,630	64.6
239		山東	289	48,552	32,265	66.5	145	24,360	16,635	68.3	144	24,192	15,630	64.6
	南寧		173	29,054	22,382	77.0	86	14,443	10,947	75.8	87	14,611	11,435	78.3
240		復興	18	3,044	2,152	70.7	9	1,522	981	64.5	9	1,522	1,171	76.9
241		遠東	10	1,650	591	35.8	5	825	320	38.8	5	825	271	32.8
242		南方	145	24,360	19,639	80.6	72	12,096	9,646	79.7	73	12,264	9,993	81.5
	長春		160	26,660	21,307	79.9	80	13,330	10,844	81.4	80	13,330	10,463	78.5
243		南方	160	26,660	21,307	79.9	80	13,330	10,844	81.4	80	13,330	10,463	78.5
	石家莊		143	22,750	14,482	63.7	72	11,454	7,467	65.2	71	11,296	7,015	62.1
244		遠東	18	3,000	1,914	63.8	9	1,500	1,007	67.1	9	1,500	907	60.5
245		東方	125	19,750	12,568	63.6	63	9,954	6,460	64.9	62	9,796	6,108	62.4
	三亞		68	11,138	8,221	73.8	34	5,569	4,008	72.0	34	5,569	4,213	75.7
246		中華	68	11,138	8,221	73.8	34	5,569	4,008	72.0	34	5,569	4,213	75.7

表42 臺灣地區各機場國際及兩岸定期航線班機載客率—按航線及航空公司分(續完)

中華民國100年1月至100年12月

[illegible]

表42-1 臺灣地區臺灣桃園國際機場國際及兩岸定期航線班機載客率－按航線及航空公司分

中華民國100年1月至100年12月

序號	航線	航空公司	合計				入境				出境			
			飛行班次 (次)	座位總數 (位)	載客人數 (人)	載客率 (%)	飛行班次 (次)	座位總數 (位)	載客人數 (人)	載客率 (%)	飛行班次 (次)	座位總數 (位)	載客人數 (人)	載客率 (%)
	總計		132,407	34,598,021	25,837,360	74.7	66,196	17,297,601	12,865,711	74.4	66,211	17,300,420	12,971,649	75.0
	國際航線(含港澳)		104,094	27,782,202	20,584,355	74.1	52,036	13,889,421	10,245,989	73.8	52,058	13,892,781	10,338,366	74.4
	大阪		4,475	1,212,651	943,958	77.8	2,237	605,981	478,132	78.9	2,238	606,670	465,826	76.8
1		中華	965	354,600	259,443	73.2	482	177,024	141,179	79.8	483	177,576	118,264	66.6
2		長榮	730	193,568	153,440	79.3	365	96,784	76,901	79.5	365	96,784	76,539	79.1
3		國泰	730	275,113	215,558	78.4	365	137,488	101,912	74.1	365	137,625	113,646	82.6
4		捷星	730	131,400	108,735	82.8	365	65,700	55,060	83.8	365	65,700	53,675	81.7
5		日本航空	1,320	257,970	206,782	80.2	660	128,985	103,080	79.9	660	128,985	103,702	80.4
	仁川		5,206	1,494,893	1,172,746	78.5	2,603	747,408	571,126	76.4	2,603	747,485	601,620	80.5
6		大韓	978	262,039	211,716	80.8	488	130,871	103,406	79.0	490	131,168	108,310	82.6
7		中華	981	280,004	218,455	78.0	492	140,351	108,487	77.3	489	139,653	109,968	78.7
8		長榮	816	208,566	174,265	83.6	408	104,283	88,390	84.8	408	104,283	85,875	82.3
9		泰國	730	237,542	167,088	70.3	365	118,771	76,177	64.1	365	118,771	90,911	76.5
10		國泰	729	254,784	190,782	74.9	364	127,153	90,108	70.9	365	127,631	100,674	78.9
11		韓亞	972	251,958	210,440	83.5	486	125,979	104,558	83.0	486	125,979	105,882	84.0
	巴黎		338	107,160	91,999	85.9	170	53,896	45,486	84.4	168	53,264	46,513	87.3
12		長榮	338	107,160	91,999	85.9	170	53,896	45,486	84.4	168	53,264	46,513	87.3
	仙台		94	22,022	17,907	81.3	47	11,011	9,034	82.0	47	11,011	8,873	80.6
13		長榮	94	22,022	17,907	81.3	47	11,011	9,034	82.0	47	11,011	8,873	80.6
	布理司班		483	137,824	109,426	79.4	243	69,363	55,343	79.8	240	68,461	54,083	79.0
14		中華	293	89,896	71,280	79.3	148	45,399	36,549	80.5	145	44,497	34,731	78.1
15		長榮	190	47,928	38,146	79.6	95	23,964	18,794	78.4	95	23,964	19,352	80.8
	札幌		1,302	329,298	250,193	76.0	651	164,649	124,870	75.8	651	164,649	125,323	76.1
16		中華	628	154,252	116,863	75.8	314	77,126	58,326	75.6	314	77,126	58,537	75.9
17		長榮	674	175,046	133,330	76.2	337	87,523	66,544	76.0	337	87,523	66,786	76.3
	吉隆坡		2,694	813,291	659,702	81.1	1,347	406,660	323,439	79.5	1,347	406,631	336,263	82.7
18		中華	747	237,938	198,819	83.6	373	118,890	99,193	83.4	374	119,048	99,626	83.7
19		長榮	450	129,564	100,204	77.3	225	64,782	49,636	76.6	225	64,782	50,568	78.1
20		馬來西亞	704	146,252	112,076	76.6	353	73,408	50,322	68.6	351	72,844	61,754	84.8
21		全亞洲	793	299,537	248,603	83.0	396	149,580	124,288	83.1	397	149,957	124,315	82.9
	名古屋		2,565	617,637	457,959	74.1	1,283	308,588	215,862	70.0	1,282	309,049	242,097	78.3
22		中華	746	233,498	189,574	81.2	373	116,749	95,577	81.9	373	116,749	93,997	80.5
23		長榮	370	54,746	46,119	84.2	185	27,373	22,664	82.8	185	27,373	23,455	85.7
24		國泰	724	222,376	138,227	62.2	362	111,211	55,532	49.9	362	111,165	82,695	74.4
25		日本航空	725	107,017	84,039	78.5	363	53,255	42,089	79.0	362	53,762	41,950	78.0
	安克拉治		256	85,271	68,945	80.9	256	85,271	68,945	80.9	-	-	-	-
26		中華	51	20,317	16,948	83.4	51	20,317	16,948	83.4	-	-	-	-
27		長榮	205	64,954	51,997	80.1	205	64,954	51,997	80.1	-	-	-	-
	西雅圖		448	156,890	125,662	80.1	224	78,418	63,290	80.7	224	78,472	62,372	79.5
28		長榮	448	156,890	125,662	80.1	224	78,418	63,290	80.7	224	78,472	62,372	79.5
	亞庇		1,479	240,016	169,677	70.7	740	120,098	87,028	72.5	739	119,918	82,649	68.9
29		馬來西亞	728	104,832	74,586	71.1	364	52,416	39,488	75.3	364	52,416	35,098	67.0
30		復興	22	3,964	3,314	83.6	11	1,982	1,639	82.7	11	1,982	1,675	84.5
31		馬亞洲	729	131,220	91,777	69.9	365	65,700	45,901	69.9	364	65,520	45,876	70.0
	帛琉		523	84,826	70,591	83.2	261	42,344	35,071	82.8	262	42,482	35,520	83.6
32		中華	391	62,222	53,642	86.2	195	31,032	26,642	85.9	196	31,190	27,000	86.6
33		復興	132	22,604	16,949	75.0	66	11,312	8,429	74.5	66	11,292	8,520	75.5

資料來源：桃園國際機場股份有限公司

附註：1. 入境、出境之載客人數均包括過境旅客。

2. 載客人數以進出臺灣桃園國際機場之末站及首站為基準。

表42-1 臺灣地區臺灣桃園國際機場國際及兩岸定期航線班機載客率－按航線及航空公司分(續1)

中華民國100年1月至100年12月

序號	航線	航空公司	合計				入境				出境			
			飛行班次 (次)	座位總數 (位)	載客人數 (人)	載客率 (%)	飛行班次 (次)	座位總數 (位)	載客人數 (人)	載客率 (%)	飛行班次 (次)	座位總數 (位)	載客人數 (人)	載客率 (%)
	東京成田		7,038	1,886,912	1,322,086	70.1	3,521	943,715	682,351	72.3	3,517	943,197	639,735	67.8
34		中華	1,895	609,317	422,204	69.3	949	305,136	225,775	74.0	946	304,181	196,429	64.6
35		長榮	942	234,754	170,725	72.7	471	117,377	86,453	73.7	471	117,377	84,272	71.8
36		國泰	729	224,890	125,515	55.8	364	111,695	60,476	54.1	365	113,195	65,039	57.5
37		聯合	714	197,989	159,876	80.7	358	99,203	85,302	86.0	356	98,786	74,574	75.5
38		日本航空	1,306	244,434	170,714	69.8	654	122,640	86,787	70.8	652	121,794	83,927	68.9
39		全日空	727	142,006	101,471	71.5	363	70,954	53,035	74.7	364	71,052	48,436	68.2
40		達美	725	233,522	171,581	73.5	362	116,710	84,523	72.4	363	116,812	87,058	74.5
	河內		2,358	461,435	313,734	68.0	1,179	230,652	157,320	68.2	1,179	230,783	156,414	67.8
41		中華	736	175,900	114,735	65.2	368	87,950	58,563	66.6	368	87,950	56,172	63.9
42		長榮	474	72,462	50,227	69.3	237	36,231	25,562	70.6	237	36,231	24,665	68.1
43		越南	1,148	213,073	148,772	69.8	574	106,471	73,195	68.7	574	106,602	75,577	70.9
	法蘭克福		520	146,210	119,457	81.7	260	73,105	57,985	79.3	260	73,105	61,472	84.1
44		中華	520	146,210	119,457	81.7	260	73,105	57,985	79.3	260	73,105	61,472	84.1
	泗水		222	55,488	43,767	78.9	110	27,539	20,544	74.6	112	27,949	23,223	83.1
45		中華	15	3,324	3,211	96.6	7	1,583	1,503	94.9	8	1,741	1,708	98.1
46		長榮	207	52,164	40,556	77.7	103	25,956	19,041	73.4	104	26,208	21,515	82.1
	金邊		1,038	158,802	129,059	81.3	519	79,401	64,580	81.3	519	79,401	64,479	81.2
47		中華	308	49,264	35,490	72.0	154	24,632	17,960	72.9	154	24,632	17,530	71.2
48		長榮	730	109,538	93,569	85.4	365	54,769	46,620	85.1	365	54,769	46,949	85.7
	洛杉磯		3,233	1,125,011	903,071	80.3	1,617	562,741	441,082	78.4	1,616	562,270	461,989	82.2
49		中華	1,309	519,813	417,349	80.3	655	260,105	204,354	78.6	654	259,708	212,995	82.0
50		長榮	1,613	517,496	427,090	82.5	807	258,926	215,537	83.2	806	258,570	211,553	81.8
51		馬來西亞	311	87,702	58,632	66.9	155	43,710	21,191	48.5	156	43,992	37,441	85.1
	胡志明市		3,146	865,154	649,449	75.1	1,572	432,456	333,703	77.2	1,574	432,698	315,746	73.0
52		中華	1,449	366,293	264,688	72.3	724	183,145	134,583	73.5	725	183,148	130,105	71.0
53		長榮	964	305,820	247,072	80.8	482	152,910	127,874	83.6	482	152,910	119,198	78.0
54		越南	733	193,041	137,689	71.3	366	96,401	71,246	73.9	367	96,640	66,443	68.8
	香港		26,703	8,143,913	5,826,882	71.5	13,344	4,070,530	2,880,122	70.8	13,359	4,073,383	2,946,760	72.3
55		中華	8,860	2,584,363	1,825,594	70.6	4,415	1,287,661	919,152	71.4	4,445	1,296,702	906,442	69.9
56		長榮	4,922	1,361,397	1,018,405	74.8	2,461	680,774	516,871	75.9	2,461	680,623	501,534	73.7
57		國泰	10,699	3,659,299	2,651,454	72.5	5,354	1,831,851	1,264,057	69.0	5,345	1,827,448	1,387,397	75.9
58		港龍	2,222	538,854	331,429	61.5	1,114	270,244	180,042	66.6	1,108	268,610	151,387	56.4
	桃園→高雄接駁線		1,507	240,450	149,112	62.0	756	120,958	79,972	66.1	751	119,492	69,140	57.9
59		中華	1,424	227,965	141,606	62.1	713	114,379	75,600	66.1	711	113,586	66,006	58.1
60		長榮	82	12,219	7,246	59.3	42	6,313	4,112	65.1	40	5,906	3,134	53.1
61		越南	1	266	260	97.7	1	266	260	97.7	-	-	-	-
	琉球		1,285	231,448	170,993	73.9	643	115,904	85,498	73.8	642	115,544	85,495	74.0
62		中華	1,285	231,448	170,993	73.9	643	115,904	85,498	73.8	642	115,544	85,495	74.0
	紐約		255	84,874	67,139	79.1	-	-	-	-	255	84,874	67,139	79.1
63		中華	50	19,920	15,483	77.7	-	-	-	-	50	19,920	15,483	77.7
64		長榮	205	64,954	51,656	79.5	-	-	-	-	205	64,954	51,656	79.5
	釜山		1,138	182,464	126,998	69.6	569	91,232	63,576	69.7	569	91,232	63,422	69.5
65		復興	460	76,120	41,761	54.9	230	38,060	20,779	54.6	230	38,060	20,982	55.1
66		釜山	678	106,344	85,237	80.2	339	53,172	42,797	80.5	339	53,172	42,440	79.8
	馬尼拉		3,690	763,342	571,151	74.8	1,847	382,037	290,928	76.2	1,843	381,305	280,223	73.5
67		中華	1,452	312,526	230,798	73.8	726	156,263	120,014	76.8	726	156,263	110,784	70.9

表42-1 臺灣地區臺灣桃園國際機場國際及兩岸定期航線班機載客率－按航線及航空公司分(續2)

中華民國100年1月至100年12月

序號	航線	航空公司	合計				入境				出境			
			飛行班次 (次)	座位總數 (位)	載客人數 (人)	載客率 (%)	飛行班次 (次)	座位總數 (位)	載客人數 (人)	載客率 (%)	飛行班次 (次)	座位總數 (位)	載客人數 (人)	載客率 (%)
68		長榮	720	197,184	148,247	75.2	360	98,592	75,732	76.8	360	98,592	72,515	73.6
69		宿霧太平洋	730	130,348	109,284	83.8	365	65,174	53,993	82.8	365	65,174	55,291	84.8
70		菲律賓	788	123,284	82,822	67.2	396	62,008	41,189	66.4	392	61,276	41,633	67.9
	曼谷		5,775	1,809,545	1,252,119	69.2	2,888	904,835	607,094	67.1	2,887	904,710	645,025	71.3
71		中華	2,029	647,691	501,948	77.5	1,015	324,002	265,486	81.9	1,014	323,689	236,462	73.1
72		長榮	1,471	440,838	210,539	47.8	735	220,250	78,448	35.6	736	220,588	132,091	59.9
73		泰國	1,454	464,096	325,631	70.2	727	232,048	154,418	66.5	727	232,048	171,213	73.8
74		荷蘭	726	240,810	200,399	83.2	363	120,405	101,912	84.6	363	120,405	98,487	81.8
75		泰亞洲	95	16,110	13,602	84.4	48	8,130	6,830	84.0	47	7,980	6,772	84.9
	清邁		244	39,580	32,576	82.3	122	19,790	16,355	82.6	122	19,790	16,221	82.0
76		中華	216	34,524	29,234	84.7	108	17,262	14,684	85.1	108	17,262	14,550	84.3
77		復興	28	5,056	3,342	66.1	14	2,528	1,671	66.1	14	2,528	1,671	66.1
	雪梨		428	133,964	97,324	72.6	215	67,295	49,285	73.2	213	66,669	48,039	72.1
78		中華	428	133,964	97,324	72.6	215	67,295	49,285	73.2	213	66,669	48,039	72.1
	普吉島		275	45,350	33,007	72.8	137	22,602	16,472	72.9	138	22,748	16,535	72.7
79		中華	215	34,510	25,554	74.0	107	17,182	12,769	74.3	108	17,328	12,785	73.8
80		復興	60	10,840	7,453	68.8	30	5,420	3,703	68.3	30	5,420	3,750	69.2
	雅加達		1,332	376,752	298,084	79.1	666	188,376	157,842	83.8	666	188,376	140,242	74.4
81		中華	748	214,868	177,060	82.4	374	107,434	89,044	82.9	374	107,434	88,016	81.9
82		長榮	584	161,884	121,024	74.8	292	80,942	68,798	85.0	292	80,942	52,226	64.5
	新加坡		5,964	1,491,117	1,111,699	74.6	2,975	743,771	560,038	75.3	2,989	747,346	551,661	73.8
83		中華	1,314	390,409	263,372	67.5	654	194,367	137,799	70.9	660	196,042	125,573	64.1
84		長榮	749	231,728	173,710	75.0	371	114,982	86,256	75.0	378	116,746	87,454	74.9
85		捷星	940	169,200	133,200	78.7	470	84,600	65,217	77.1	470	84,600	67,983	80.4
86		復興	388	63,256	34,113	53.9	194	31,628	17,339	54.8	194	31,628	16,774	53.0
87		新加坡	1,781	508,220	394,302	77.6	890	254,042	196,155	77.2	891	254,178	198,147	78.0
88		欣丰虎	792	128,304	113,002	88.1	396	64,152	57,272	89.3	396	64,152	55,730	86.9
	溫哥華		979	316,069	242,611	76.8	491	158,557	118,086	74.5	488	157,512	124,525	79.1
89		中華	642	192,457	151,101	78.5	322	96,565	72,974	75.6	320	95,892	78,127	81.5
90		長榮	337	123,612	91,510	74.0	169	61,992	45,112	72.8	168	61,620	46,398	75.3
	福岡		2,000	597,681	407,542	68.2	1,001	299,140	186,665	62.4	999	298,541	220,877	74.0
91		中華	746	232,568	186,729	80.3	373	116,284	94,024	80.9	373	116,284	92,705	79.7
92		長榮	526	130,390	96,527	74.0	263	65,195	48,163	73.9	263	65,195	48,364	74.2
93		國泰	728	234,723	124,286	53.0	365	117,661	44,478	37.8	363	117,062	79,808	68.2
	廣島		657	106,602	80,970	76.0	328	53,169	39,818	74.9	329	53,433	41,152	77.0
94		中華	657	106,602	80,970	76.0	328	53,169	39,818	74.9	329	53,433	41,152	77.0
	德里		313	97,969	64,973	66.3	156	48,828	42,044	86.1	157	49,141	22,929	46.7
95		中華	313	97,969	64,973	66.3	156	48,828	42,044	86.1	157	49,141	22,929	46.7
	澳門		7,855	1,457,392	1,087,055	74.6	3,921	727,687	542,136	74.5	3,934	729,705	544,919	74.7
96		長榮	2,795	675,428	518,901	76.8	1,396	337,395	257,189	76.2	1,399	338,033	261,712	77.4
97		復興	2,366	418,272	311,038	74.4	1,183	209,106	157,024	75.1	1,183	209,166	154,014	73.6
98		澳門	2,694	363,692	257,116	70.7	1,342	181,186	127,923	70.6	1,352	182,506	129,193	70.8
	檀香山		2	552	154	27.9	1	276	96	34.8	1	276	58	21.0
99		中華	2	552	154	27.9	1	276	96	34.8	1	276	58	21.0
	濟州島		307	54,914	44,894	81.8	154	27,548	22,578	82.0	153	27,366	22,316	81.5
100		復興	307	54,914	44,894	81.8	154	27,548	22,578	82.0	153	27,366	22,316	81.5
	檳城		420	70,716	52,973	74.9	210	35,358	26,246	74.2	210	35,358	26,727	75.6

表42-1 臺灣地區臺灣桃園國際機場國際及兩岸定期航線班機載客率－按航線及航空公司分(續3)

中華民國100年1月至100年12月

序號	航線	航空公司	合計				入境				出境			
			飛行班次 (次)	座位總數 (位)	載客人數 (人)	載客率 (%)	飛行班次 (次)	座位總數 (位)	載客人數 (人)	載客率 (%)	飛行班次 (次)	座位總數 (位)	載客人數 (人)	載客率 (%)
101	舊金山	中華	420	70,716	52,973	74.9	210	35,358	26,246	74.2	210	35,358	26,727	75.6
			1,750	616,210	499,506	81.1	876	308,510	251,816	81.6	874	307,700	247,690	80.5
102		中華	694	276,176	223,124	80.8	348	138,492	112,897	81.5	346	137,684	110,227	80.1
103	關島	長榮	1,056	340,034	276,382	81.3	528	170,018	138,919	81.7	528	170,016	137,463	80.9
			383	107,564	93,554	87.0	190	53,419	46,481	87.0	193	54,145	47,073	86.9
104		中華	271	78,782	67,960	86.3	135	39,312	33,890	86.2	136	39,470	34,070	86.3
105	清州	長榮	112	28,782	25,594	88.9	55	14,107	12,591	89.3	57	14,675	13,003	88.6
			18	2,754	2,081	75.6	6	894	613	68.6	12	1,860	1,468	78.9
106		大韓	12	1,788	1,223	68.4	6	894	613	68.6	6	894	610	68.2
107	峇里島	中華	6	966	858	88.8	-	-	-	-	6	966	858	88.8
			1,614	418,863	352,015	84.0	807	209,360	177,098	84.6	807	209,503	174,917	83.5
108		中華	1,126	295,887	252,468	85.3	563	147,872	127,459	86.2	563	148,015	125,009	84.5
109	小松	長榮	488	122,976	99,547	80.9	244	61,488	49,639	80.7	244	61,488	49,908	81.2
			251	37,319	28,929	77.5	125	18,582	14,803	79.7	126	18,737	14,126	75.4
110		長榮	251	37,319	28,929	77.5	125	18,582	14,803	79.7	126	18,737	14,126	75.4
	宮崎		196	31,220	20,010	64.1	98	15,610	9,828	63.0	98	15,610	10,182	65.2
111		中華	196	31,220	20,010	64.1	98	15,610	9,828	63.0	98	15,610	10,182	65.2
			304	83,904	71,934	85.7	152	41,952	36,236	86.4	152	41,952	35,698	85.1
112	長灘島	中華	304	83,904	71,934	85.7	152	41,952	36,236	86.4	152	41,952	35,698	85.1
			379	59,880	52,157	87.1	190	30,018	26,157	87.1	189	29,862	26,000	87.1
113		華信	378	59,724	52,004	87.1	189	29,862	26,004	87.1	189	29,862	26,000	87.1
114	峴港	菲律賓	1	156	153	98.1	1	156	153	98.1	-	-	-	-
			6	1,092	582	53.3	3	546	292	53.5	3	546	290	53.1
115		復興	6	1,092	582	53.3	3	546	292	53.5	3	546	290	53.1
	克拉克		119	19,635	4,699	23.9	61	10,065	2,599	25.8	58	9,570	2,100	21.9
116		精神航空	119	19,635	4,699	23.9	61	10,065	2,599	25.8	58	9,570	2,100	21.9
			213	58,788	43,569	74.1	107	29,532	22,349	75.7	106	29,256	21,220	72.5
117	倫敦	中華	213	58,788	43,569	74.1	107	29,532	22,349	75.7	106	29,256	21,220	72.5
			314	99,488	77,675	78.1	157	49,744	37,675	75.7	157	49,744	40,000	80.4
118		長榮	314	99,488	77,675	78.1	157	49,744	37,675	75.7	157	49,744	40,000	80.4
兩岸航線			28,313	6,815,819	5,253,005	77.1	14,160	3,408,180	2,619,722	76.9	14,153	3,407,639	2,633,283	77.3
	浦東		4,322	1,341,674	1,044,474	77.8	2,162	670,965	523,758	78.1	2,160	670,709	520,716	77.6
119		中華	987	384,935	289,224	75.1	493	192,251	146,131	76.0	494	192,684	143,093	74.3
120		長榮	996	365,864	304,820	83.3	498	182,920	150,683	82.4	498	182,944	154,137	84.3
121	貴陽	復興	42	7,564	4,524	59.8	21	3,782	2,417	63.9	21	3,782	2,107	55.7
122		國航	639	162,575	126,162	77.6	320	81,415	66,189	81.3	319	81,160	59,973	73.9
123		南方	552	99,046	79,966	80.7	276	49,523	40,520	81.8	276	49,523	39,446	79.7
124	寧波	東方	1,106	321,690	239,778	74.5	554	161,074	117,818	73.1	552	160,616	121,960	75.9
			262	44,016	31,276	71.1	131	22,008	15,715	71.4	131	22,008	15,561	70.7
125		南方	262	44,016	31,276	71.1	131	22,008	15,715	71.4	131	22,008	15,561	70.7
	南京		1,086	244,057	167,028	68.4	542	121,797	82,574	67.8	544	122,260	84,454	69.1
126		立榮	208	49,192	36,872	75.0	104	24,596	18,823	76.5	104	24,596	18,049	73.4
127		華信	411	121,969	83,425	68.4	205	60,831	41,575	68.3	206	61,138	41,850	68.5
128		東方	467	72,896	46,731	64.1	233	36,370	22,176	61.0	234	36,526	24,555	67.2
			1,473	358,562	263,462	73.5	740	179,853	130,385	72.5	733	178,709	133,077	74.5
129		立榮	312	97,466	65,651	67.4	156	48,733	33,081	67.9	156	48,733	32,570	66.8
130		華信	318	114,210	89,857	78.7	159	57,108	43,683	76.5	159	57,102	46,174	80.9

表42-1 臺灣地區臺灣桃園國際機場國際及兩岸定期航線班機載客率－按航線及航空公司分(續4)

中華民國100年1月至100年12月

序號	航線	航空公司	合計				入境				出境			
			飛行班次 (次)	座位總數 (位)	載客人數 (人)	載客率 (%)	飛行班次 (次)	座位總數 (位)	載客人數 (人)	載客率 (%)	飛行班次 (次)	座位總數 (位)	載客人數 (人)	載客率 (%)
131	長沙	上海	138	23,184	12,320	53.1	70	11,760	6,355	54.0	68	11,424	5,965	52.2
132		東方	705	123,702	95,634	77.3	355	62,252	47,266	75.9	350	61,450	48,368	78.7
			875	182,132	147,481	81.0	437	90,975	73,942	81.3	438	91,157	73,539	80.7
133		復興	213	38,686	31,901	82.5	106	19,252	15,955	82.9	107	19,434	15,946	82.1
134		華信	208	67,612	55,666	82.3	104	33,806	27,939	82.6	104	33,806	27,727	82.0
135	海口	南方	226	37,302	32,127	86.1	113	18,651	15,867	85.1	113	18,651	16,260	87.2
136		廈門	228	38,532	27,787	72.1	114	19,266	14,181	73.6	114	19,266	13,606	70.6
			322	53,922	40,961	76.0	161	26,961	20,650	76.6	161	26,961	20,311	75.3
137		中華	54	9,558	7,326	76.6	27	4,779	3,577	74.8	27	4,779	3,749	78.4
138		長榮	36	5,496	4,002	72.8	18	2,748	1,841	67.0	18	2,748	2,161	78.6
139	桂林	南方	6	900	748	83.1	3	450	366	81.3	3	450	382	84.9
140		海南	226	37,968	28,885	76.1	113	18,984	14,866	78.3	113	18,984	14,019	73.8
			262	44,016	34,827	79.1	131	22,008	17,311	78.7	131	22,008	17,516	79.6
141		南方	262	44,016	34,827	79.1	131	22,008	17,311	78.7	131	22,008	17,516	79.6
			680	162,560	118,819	73.1	340	81,280	58,922	72.5	340	81,280	59,897	73.7
142	鄭州	長榮	202	49,420	36,036	72.9	101	24,710	17,856	72.3	101	24,710	18,180	73.6
143		華信	230	71,476	52,374	73.3	115	35,738	26,060	72.9	115	35,738	26,314	73.6
144		南方	248	41,664	30,409	73.0	124	20,832	15,006	72.0	124	20,832	15,403	73.9
			1,578	359,738	263,689	73.3	789	179,869	131,908	73.3	789	179,869	131,781	73.3
145		長榮	730	228,374	169,557	74.2	365	114,187	86,094	75.4	365	114,187	83,463	73.1
146	福州	國航	736	112,436	81,024	72.1	368	56,218	39,215	69.8	368	56,218	41,809	74.4
147		廈門	112	18,928	13,108	69.3	56	9,464	6,599	69.7	56	9,464	6,509	68.8
			930	148,792	109,569	73.6	465	74,396	52,093	70.0	465	74,396	57,476	77.3
148		立榮	202	28,664	20,936	73.0	101	14,332	10,429	72.8	101	14,332	10,507	73.3
149		廈門	728	120,128	88,633	73.8	364	60,064	41,664	69.4	364	60,064	46,969	78.2
	武漢		537	117,784	91,130	77.4	269	58,976	45,782	77.6	268	58,808	45,348	77.1
150		中華	196	61,086	45,969	75.3	98	30,543	23,230	76.1	98	30,543	22,739	74.4
151		立榮	8	1,114	943	84.6	4	557	503	90.3	4	557	440	79.0
152		南方	120	20,052	15,096	75.3	60	10,026	7,622	76.0	60	10,026	7,474	74.5
153		東方	213	35,532	29,122	82.0	107	17,850	14,427	80.8	106	17,682	14,695	83.1
	西安		442	107,120	83,533	78.0	221	53,560	41,630	77.7	221	53,560	41,903	78.2
154		中華	208	64,652	49,599	76.7	104	32,326	24,768	76.6	104	32,326	24,831	76.8
155		立榮	10	2,520	1,406	55.8	5	1,260	687	54.5	5	1,260	719	57.1
156		海南	102	17,136	14,141	82.5	51	8,568	7,078	82.6	51	8,568	7,063	82.4
157		東方	122	22,812	18,387	80.6	61	11,406	9,097	79.8	61	11,406	9,290	81.4
	昆明		457	80,698	65,514	81.2	228	40,274	33,046	82.1	229	40,424	32,468	80.3
158		四川	225	35,596	31,421	88.3	112	17,723	15,813	89.2	113	17,873	15,608	87.3
159		東方	232	45,102	34,093	75.6	116	22,551	17,233	76.4	116	22,551	16,860	74.8
			490	102,000	78,013	76.5	245	51,000	39,491	77.4	245	51,000	38,522	75.5
160		中華	18	5,634	4,214	74.8	9	2,817	2,119	75.2	9	2,817	2,095	74.4
161	大連	立榮	236	58,958	44,419	75.3	118	29,479	22,205	75.3	118	29,479	22,214	75.4
162		南方	130	19,600	15,328	78.2	65	9,800	8,085	82.5	65	9,800	7,243	73.9
163		海南	106	17,808	14,052	78.9	53	8,904	7,082	79.5	53	8,904	6,970	78.3
			842	217,366	144,368	66.4	421	108,683	72,388	66.6	421	108,683	71,980	66.2
164		中華	210	69,562	49,809	71.6	105	34,781	25,155	72.3	105	34,781	24,654	70.9
165	青島	立榮	208	77,844	43,664	56.1	104	38,922	21,496	55.2	104	38,922	22,168	57.0
166		山東	318	53,424	40,096	75.1	159	26,712	20,408	76.4	159	26,712	19,688	73.7

表42-1 臺灣地區臺灣桃園國際機場國際及兩岸定期航線班機載客率－按航線及航空公司分(續5)

中華民國100年1月至100年12月

序號	航線	航空公司	合計				入境				出境			
			飛行班次 (次)	座位總數 (位)	載客人數 (人)	載客率 (%)	飛行班次 (次)	座位總數 (位)	載客人數 (人)	載客率 (%)	飛行班次 (次)	座位總數 (位)	載客人數 (人)	載客率 (%)
167	瀋陽	東方	106	16,536	10,799	65.3	53	8,268	5,329	64.5	53	8,268	5,470	66.2
			625	139,436	114,524	82.1	313	69,856	57,703	82.6	312	69,580	56,821	81.7
168	華信	立榮	18	4,536	3,928	86.6	9	2,268	1,945	85.8	9	2,268	1,983	87.4
169			213	67,954	54,352	80.0	107	34,115	27,132	79.5	106	33,839	27,220	80.4
170	南方	華信	226	41,746	35,944	86.1	113	20,873	18,357	87.9	113	20,873	17,587	84.3
171			168	25,200	20,300	80.6	84	12,600	10,269	81.5	84	12,600	10,031	79.6
	成都	中華	699	165,548	131,129	79.2	349	82,648	64,579	78.1	350	82,900	66,550	80.3
172			208	66,134	52,410	79.2	104	33,067	25,482	77.1	104	33,067	26,928	81.4
173	國航	長榮	159	40,160	30,344	75.6	79	19,954	15,060	75.5	80	20,206	15,284	75.6
174			332	59,254	48,375	81.6	166	29,627	24,037	81.1	166	29,627	24,338	82.1
	廈門	華信	1,458	345,594	230,392	66.7	729	172,797	113,944	65.9	729	172,797	116,448	67.4
175			730	223,210	142,761	64.0	365	111,605	71,366	63.9	365	111,605	71,395	64.0
176	重慶	廈門	728	122,384	87,631	71.6	364	61,192	42,578	69.6	364	61,192	45,053	73.6
			542	90,630	70,335	77.6	271	45,315	35,239	77.8	271	45,315	35,096	77.4
177	立榮	國航	202	34,942	24,946	71.4	101	17,471	12,003	68.7	101	17,471	12,943	74.1
178			340	55,688	45,389	81.5	170	27,844	23,236	83.5	170	27,844	22,153	79.6
	深圳	中華	2,493	629,170	492,218	78.2	1,247	314,661	246,346	78.3	1,246	314,509	245,872	78.2
179			524	205,854	172,167	83.6	262	102,924	84,794	82.4	262	102,930	87,373	84.9
180	立榮	南方	514	182,348	116,838	64.1	257	91,174	59,179	64.9	257	91,174	57,659	63.2
181			626	110,002	89,877	81.7	313	55,001	44,370	80.7	313	55,001	45,507	82.7
182	北京	深圳	829	130,966	113,336	86.5	415	65,562	58,003	88.5	414	65,404	55,333	84.6
			2,937	869,413	722,585	83.1	1,468	434,508	358,596	82.5	1,469	434,905	363,989	83.7
183	中華	長榮	731	285,149	226,448	79.4	365	142,376	111,565	78.4	366	142,773	114,883	80.5
184			730	237,452	205,005	86.3	365	118,726	101,860	85.8	365	118,726	103,145	86.9
185	國航	海南	1,060	276,656	237,317	85.8	530	138,328	118,350	85.6	530	138,328	118,967	86.0
186			416	70,156	53,815	76.7	208	35,078	26,821	76.5	208	35,078	26,994	77.0
	廣州	中華	1,893	479,493	409,022	85.3	946	239,590	204,115	85.2	947	239,903	204,907	85.4
187			529	209,351	179,591	85.8	264	104,519	90,908	87.0	265	104,832	88,683	84.6
188	長榮	南方	312	80,936	69,710	86.1	156	40,468	33,783	83.5	156	40,468	35,927	88.8
189			742	137,126	117,927	86.0	371	68,563	58,135	84.8	371	68,563	59,792	87.2
190	海南	國航	310	52,080	41,794	80.2	155	26,040	21,289	81.8	155	26,040	20,505	78.7
			148	23,088	18,030	78.1	75	11,700	9,317	79.6	73	11,388	8,713	76.5
191	天津	東方	148	23,088	18,030	78.1	75	11,700	9,317	79.6	73	11,388	8,713	76.5
			292	71,636	57,247	79.9	146	35,818	27,971	78.1	146	35,818	29,276	81.7
192	長榮	國航	208	58,090	47,118	81.1	104	29,045	22,598	77.8	104	29,045	24,520	84.4
193			84	13,546	10,129	74.8	42	6,773	5,373	79.3	42	6,773	4,756	70.2
	濟南	長榮	415	71,278	61,447	86.2	207	35,555	30,498	85.8	208	35,723	30,949	86.6
194			158	28,102	25,020	89.0	79	14,051	12,591	89.6	79	14,051	12,429	88.5
195	山東	哈爾濱	257	43,176	36,427	84.4	128	21,504	17,907	83.3	129	21,672	18,520	85.5
			140	22,836	17,868	78.2	70	11,418	8,890	77.9	70	11,418	8,978	78.6
196	長榮	南方	18	4,536	2,571	56.7	9	2,268	1,235	54.5	9	2,268	1,336	58.9
197			122	18,300	15,297	83.6	61	9,150	7,655	83.7	61	9,150	7,642	83.5
	南昌	中華	272	42,392	31,303	73.8	136	21,196	15,625	73.7	136	21,196	15,678	74.0
198			36	5,760	4,630	80.4	18	2,880	2,359	81.9	18	2,880	2,271	78.9
199	太原	東方	236	36,632	26,673	72.8	118	18,316	13,266	72.4	118	18,316	13,407	73.2
			142	23,376	15,976	68.3	71	11,688	8,137	69.6	71	11,688	7,839	67.1
200		東方	142	23,376	15,976	68.3	71	11,688	8,137	69.6	71	11,688	7,839	67.1

表42-1 臺灣地區臺灣桃園國際機場國際及兩岸定期航線班機載客率—按航線及航空公司分(續完)

中華民國100年1月至100年12月

[illegible]

表42-2 臺灣地區高雄國際機場國際及兩岸定期航線班機載客率—按航線及航空公司分

中華民國100年1月至100年12月

序號	航線	航空公司	合計				入境				出境			
			飛行班次 (次)	座位總數 (位)	載客人數 (人)	載客率 (%)	飛行班次 (次)	座位總數 (位)	載客人數 (人)	載客率 (%)	飛行班次 (次)	座位總數 (位)	載客人數 (人)	載客率 (%)
	總計		20,156	4,090,777	2,832,404	69.2	10,077	2,045,398	1,419,796	69.4	10,079	2,045,379	1,412,608	69.1
	國際航線(含港澳)		17,083	3,433,948	2,364,439	68.9	8,541	1,716,951	1,187,610	69.2	8,542	1,716,997	1,176,829	68.5
	大阪		54	5,616	3,626	64.6	27	2,808	1,960	69.8	27	2,808	1,666	59.3
1		華信	54	5,616	3,626	64.6	27	2,808	1,960	69.8	27	2,808	1,666	59.3
	仁川		612	63,648	50,473	79.3	305	31,720	25,631	80.8	307	31,928	24,842	77.8
2		華信	612	63,648	50,473	79.3	305	31,720	25,631	80.8	307	31,928	24,842	77.8
	吉隆坡		425	62,324	44,962	72.1	212	31,090	22,270	71.6	213	31,234	22,692	72.7
3		中華	36	6,308	4,651	73.7	18	3,154	2,234	70.8	18	3,154	2,417	76.6
4		馬來西亞	389	56,016	40,311	72.0	194	27,936	20,036	71.7	195	28,080	20,275	72.2
	名古屋		179	28,282	20,150	71.2	91	14,378	10,366	72.1	88	13,904	9,784	70.4
5		中華	179	28,282	20,150	71.2	91	14,378	10,366	72.1	88	13,904	9,784	70.4
	東京成田		938	206,716	140,435	67.9	469	103,358	69,358	67.1	469	103,358	71,077	68.8
6		中華	290	56,050	40,824	72.8	145	28,025	19,574	69.8	145	28,025	21,250	75.8
7		日本航空	648	150,666	99,611	66.1	324	75,333	49,784	66.1	324	75,333	49,827	66.1
	河內		499	82,207	53,209	64.7	250	41,172	27,442	66.7	249	41,035	25,767	62.8
8		立榮	301	46,745	34,551	73.9	151	23,441	18,245	77.8	150	23,304	16,306	70.0
9		復興	30	4,860	2,266	46.6	15	2,430	1,144	47.1	15	2,430	1,122	46.2
10		越南	168	30,602	16,392	53.6	84	15,301	8,053	52.6	84	15,301	8,339	54.5
	胡志明市		935	166,341	123,386	74.2	467	83,093	63,126	76.0	468	83,248	60,260	72.4
11		立榮	203	31,711	21,035	66.3	101	15,778	10,511	66.6	102	15,933	10,524	66.1
12		越南	732	134,630	102,351	76.0	366	67,315	52,615	78.2	366	67,315	49,736	73.9
	香港		7,560	1,921,283	1,300,716	67.7	3,779	960,471	657,642	68.5	3,781	960,812	643,074	66.9
13		中華	2,356	559,798	374,113	66.8	1,283	289,669	197,753	68.3	1,073	270,129	176,360	65.3
14		港龍	4,084	1,083,984	760,776	70.2	2,043	542,242	383,594	70.7	2,041	541,742	377,182	69.6
15		華信	1,120	277,501	165,827	59.8	453	128,560	76,295	59.3	667	148,941	89,532	60.1
	馬尼拉		435	45,294	34,951	77.2	218	22,726	18,140	79.8	217	22,568	16,811	74.5
16		中華	435	45,294	34,951	77.2	218	22,726	18,140	79.8	217	22,568	16,811	74.5
	高雄→桃園接駁線		1,500	236,757	147,588	62.3	751	118,538	69,305	58.5	749	118,219	78,283	66.2
17		中華	1,419	224,202	140,407	62.6	711	112,338	66,140	58.9	708	111,864	74,267	66.4
18		長榮	81	12,555	7,181	57.2	40	6,200	3,165	51.0	41	6,355	4,016	63.2
	曼谷		586	92,588	79,737	86.1	294	46,452	40,916	88.1	292	46,136	38,821	84.1
19		中華	586	92,588	79,737	86.1	294	46,452	40,916	88.1	292	46,136	38,821	84.1
	新加坡		206	37,818	27,007	71.4	103	18,909	13,400	70.9	103	18,909	13,607	72.0
20		中華	206	37,818	27,007	71.4	103	18,909	13,400	70.9	103	18,909	13,607	72.0
	澳門		3,154	485,074	338,199	69.7	1,575	242,236	168,054	69.4	1,579	242,838	170,145	70.1
21		長榮	1,127	174,732	128,218	73.4	563	87,312	64,868	74.3	564	87,420	63,350	72.5
22		復興	1,284	215,720	143,678	66.6	640	107,552	71,209	66.2	644	108,168	72,469	67.0
23		澳門	743	94,622	66,303	70.1	372	47,372	31,977	67.5	371	47,250	34,326	72.6
	兩岸航線		3,073	656,829	467,965	71.2	1,536	328,447	232,186	70.7	1,537	328,382	235,779	71.8
	浦東		420	154,434	116,641	75.5	210	77,217	58,804	76.2	210	77,217	57,837	74.9
24		中華	212	66,046	52,217	79.1	106	33,023	26,633	80.6	106	33,023	25,584	77.5
25		長榮	208	88,388	64,424	72.9	104	44,194	32,171	72.8	104	44,194	32,253	73.0
	寧波		117	18,153	13,357	73.6	58	9,008	6,883	76.4	59	9,145	6,474	70.8
26		長榮	117	18,153	13,357	73.6	58	9,008	6,883	76.4	59	9,145	6,474	70.8
	長沙		74	18,128	12,256	67.6	37	9,064	6,173	68.1	37	9,064	6,083	67.1
27		復興	38	6,860	5,199	75.8	19	3,430	2,512	73.2	19	3,430	2,687	78.3
28		華信	36	11,268	7,057	62.6	18	5,634	3,661	65.0	18	5,634	3,396	60.3

資料來源：本局高雄國際航空站

附註：1. 入境、出境之載客人數均包括過境旅客。

2. 載客人數以進出高雄國際機場之末站及首站為基準。

表42-2 臺灣地區高雄國際機場國際及兩岸定期航線班機載客率—按航線及航空公司分(續)

中華民國100年1月至100年12月

序號	航線	航空公司	合計				入境				出境			
			飛行班次 (次)	座位總數 (位)	載客人數 (人)	載客率 (%)	飛行班次 (次)	座位總數 (位)	載客人數 (人)	載客率 (%)	飛行班次 (次)	座位總數 (位)	載客人數 (人)	載客率 (%)
	桂林		42	6,546	5,102	77.9	21	3,291	2,548	77.4	21	3,255	2,554	78.5
29		長榮	42	6,546	5,102	77.9	21	3,291	2,548	77.4	21	3,255	2,554	78.5
	鄭州		28	4,340	3,242	74.7	14	2,170	1,647	75.9	14	2,170	1,595	73.5
30		長榮	28	4,340	3,242	74.7	14	2,170	1,647	75.9	14	2,170	1,595	73.5
	杭州		513	125,324	87,773	70.0	257	62,817	45,586	72.6	256	62,507	42,187	67.5
31		立榮	197	30,601	20,391	66.6	99	15,378	10,217	66.4	98	15,223	10,174	66.8
32		華信	316	94,723	67,382	71.1	158	47,439	35,369	74.6	158	47,284	32,013	67.7
	福州		606	97,142	64,796	66.7	303	48,571	30,640	63.1	303	48,571	34,156	70.3
33		立榮	194	30,142	20,425	67.8	97	15,071	10,258	68.1	97	15,071	10,167	67.5
34		復興	204	34,136	19,552	57.3	102	17,068	8,561	50.2	102	17,068	10,991	64.4
35		廈門	208	32,864	24,819	75.5	104	16,432	11,821	71.9	104	16,432	12,998	79.1
	昆明		20	3,100	2,226	71.8	10	1,550	1,037	66.9	10	1,550	1,189	76.7
36		立榮	20	3,100	2,226	71.8	10	1,550	1,037	66.9	10	1,550	1,189	76.7
	青島		107	16,607	11,902	71.7	53	8,226	5,737	69.7	54	8,381	6,165	73.6
37		立榮	107	16,607	11,902	71.7	53	8,226	5,737	69.7	54	8,381	6,165	73.6
	廈門		609	88,154	57,122	64.8	304	44,025	26,752	60.8	305	44,129	30,370	68.8
38		復興	208	34,912	20,968	60.1	104	17,456	9,871	56.5	104	17,456	11,097	63.6
39		華信	297	36,810	25,744	69.9	148	18,353	12,012	65.4	149	18,457	13,732	74.4
40		廈門	104	16,432	10,410	63.4	52	8,216	4,869	59.3	52	8,216	5,541	67.4
	重慶		37	11,372	5,050	44.4	19	5,738	2,550	44.4	18	5,634	2,500	44.4
41		中華	37	11,372	5,050	44.4	19	5,738	2,550	44.4	18	5,634	2,500	44.4
	深圳		208	64,794	51,674	79.8	104	32,397	25,967	80.2	104	32,397	25,707	79.3
42		中華	208	64,794	51,674	79.8	104	32,397	25,967	80.2	104	32,397	25,707	79.3
	北京		34	8,162	6,088	74.6	17	4,081	3,120	76.5	17	4,081	2,968	72.7
43		中華	34	8,162	6,088	74.6	17	4,081	3,120	76.5	17	4,081	2,968	72.7
	廣州		208	32,251	26,315	81.6	104	16,131	12,598	78.1	104	16,120	13,717	85.1
44		長榮	208	32,251	26,315	81.6	104	16,131	12,598	78.1	104	16,120	13,717	85.1
	合肥		18	3,108	1,006	32.4	9	1,554	525	33.8	9	1,554	481	31.0
45		復興	18	3,108	1,006	32.4	9	1,554	525	33.8	9	1,554	481	31.0
	天津		14	2,170	1,263	58.2	7	1,085	638	58.8	7	1,085	625	57.6
46		長榮	14	2,170	1,263	58.2	7	1,085	638	58.8	7	1,085	625	57.6
	南寧		18	3,044	2,152	70.7	9	1,522	981	64.5	9	1,522	1,171	76.9
47		復興	18	3,044	2,152	70.7	9	1,522	981	64.5	9	1,522	1,171	76.9

表42-3 臺灣地區臺北松山機場國際及兩岸定期航線班機載客率－按航線及航空公司分

中華民國100年1月至100年12月

序號	航線	航空公司	合計				入境				出境			
			飛行班次 (次)	座位總數 (位)	載客人數 (人)	載客率 (%)	飛行班次 (次)	座位總數 (位)	載客人數 (人)	載客率 (%)	飛行班次 (次)	座位總數 (位)	載客人數 (人)	載客率 (%)
	總計		12,931	2,922,609	2,333,963	79.9	6,466	1,461,427	1,165,661	79.8	6,465	1,461,182	1,168,302	80.0
	國際航線(含港澳)		5,624	1,428,692	1,168,076	81.8	2,814	714,785	580,326	81.2	2,810	713,907	587,750	82.3
	東京羽田		5,624	1,428,692	1,168,076	81.8	2,814	714,785	580,326	81.2	2,810	713,907	587,750	82.3
1		中華	1,452	454,476	363,014	79.9	727	227,551	179,020	78.7	725	226,925	183,994	81.1
2		長榮	1,253	315,756	267,540	84.7	627	158,004	133,006	84.2	626	157,752	134,534	85.3
3		日本航空	1,459	346,020	282,321	81.6	730	173,010	140,199	81.0	729	173,010	142,122	82.1
4		全日空	1,460	312,440	255,201	81.7	730	156,220	128,101	82.0	730	156,220	127,100	81.4
	兩岸航線		7,307	1,493,917	1,165,887	78.0	3,652	746,642	585,335	78.4	3,655	747,275	580,552	77.7
	浦東		1,038	197,164	135,853	68.9	519	98,582	67,840	68.8	519	98,582	68,013	69.0
5		復興	316	61,304	45,460	74.2	158	30,652	24,179	78.9	158	30,652	21,281	69.4
6		上海	722	135,860	90,393	66.5	361	67,930	43,661	64.3	361	67,930	46,732	68.8
	虹橋		2,906	671,908	567,952	84.5	1,453	335,954	283,000	84.2	1,453	335,954	284,952	84.8
7		中華	624	195,312	177,785	91.0	312	97,656	87,779	89.9	312	97,656	90,006	92.2
8		長榮	626	158,160	138,693	87.7	313	79,080	70,418	89.0	313	79,080	68,275	86.3
9		復興	206	39,964	33,186	83.0	103	19,982	16,195	81.0	103	19,982	16,991	85.0
10		國航	416	69,472	56,649	81.5	208	34,736	29,850	85.9	208	34,736	26,799	77.2
11		上海	306	67,080	51,393	76.6	153	33,540	23,985	71.5	153	33,540	27,408	81.7
12		東方	728	141,920	110,246	77.7	364	70,960	54,773	77.2	364	70,960	55,473	78.2
	杭州		414	80,316	59,466	74.0	207	40,158	29,478	73.4	207	40,158	29,988	74.7
13		復興	414	80,316	59,466	74.0	207	40,158	29,478	73.4	207	40,158	29,988	74.7
	福州		868	161,175	117,434	72.9	434	80,562	59,929	74.4	434	80,613	57,505	71.3
14		復興	444	84,855	64,105	75.5	222	42,402	32,077	75.6	222	42,453	32,028	75.4
15		廈門	424	76,320	53,329	69.9	212	38,160	27,852	73.0	212	38,160	25,477	66.8
	武漢		206	39,964	32,931	82.4	103	19,982	16,629	83.2	103	19,982	16,302	81.6
16		復興	206	39,964	32,931	82.4	103	19,982	16,629	83.2	103	19,982	16,302	81.6
	成都		326	63,896	50,801	79.5	163	31,948	25,509	79.8	163	31,948	25,292	79.2
17		四川	326	63,896	50,801	79.5	163	31,948	25,509	79.8	163	31,948	25,292	79.2
	廈門		756	127,456	94,849	74.4	378	63,728	49,949	78.4	378	63,728	44,900	70.5
18		立榮	308	46,816	36,852	78.7	154	23,408	18,547	79.2	154	23,408	18,305	78.2
19		廈門	448	80,640	57,997	71.9	224	40,320	31,402	77.9	224	40,320	26,595	66.0
	重慶		402	78,436	53,152	67.8	201	39,218	26,370	67.2	201	39,218	26,782	68.3
20		復興	178	34,532	25,918	75.1	89	17,266	12,657	73.3	89	17,266	13,261	76.8
21		四川	224	43,904	27,234	62.0	112	21,952	13,713	62.5	112	21,952	13,521	61.6
	合肥		104	20,176	15,088	74.8	52	10,088	7,454	73.9	52	10,088	7,634	75.7
22		復興	104	20,176	15,088	74.8	52	10,088	7,454	73.9	52	10,088	7,634	75.7
	天津		241	45,836	32,655	71.2	119	22,627	16,189	71.5	122	23,209	16,466	70.9
23		復興	207	40,158	29,118	72.5	102	19,788	14,254	72.0	105	20,370	14,864	73.0
24		國航	34	5,678	3,537	62.3	17	2,839	1,935	68.2	17	2,839	1,602	56.4
	太原		36	5,940	5,115	86.1	18	2,970	2,668	89.8	18	2,970	2,447	82.4
25		遠東	36	5,940	5,115	86.1	18	2,970	2,668	89.8	18	2,970	2,447	82.4
	南寧		10	1,650	591	35.8	5	825	320	38.8	5	825	271	32.8
26		遠東	10	1,650	591	35.8	5	825	320	38.8	5	825	271	32.8

資料來源：本局臺北國際航空站

附註：1. 自99年11月1日起以定期班機管理之包機，改列本國際及兩岸定期航線班機載客率統計表。

2. 99年11月1日以前以定期班機管理之包機，相關航線載客率請參考當期月報表71及表72。

表42-4 臺灣地區臺中機場國際及兩岸定期航線班機載客率—按航線及航空公司分

中華民國100年1月至100年12月

序號	航線	航空公司	合計				入境				出境			
			飛行班次 (次)	座位總數 (位)	載客人數 (人)	載客率 (%)	飛行班次 (次)	座位總數 (位)	載客人數 (人)	載客率 (%)	飛行班次 (次)	座位總數 (位)	載客人數 (人)	載客率 (%)
	總計		1,995	288,290	214,396	74.4	994	143,512	107,809	75.1	1,001	144,778	106,587	73.6
兩岸航線			1,995	288,290	214,396	74.4	994	143,512	107,809	75.1	1,001	144,778	106,587	73.6
	浦東		311	56,706	48,363	85.3	155	28,262	23,604	83.5	156	28,444	24,759	87.0
1		復興	311	56,706	48,363	85.3	155	28,262	23,604	83.5	156	28,444	24,759	87.0
	寧波		234	30,097	21,151	70.3	116	14,886	10,507	70.6	118	15,211	10,644	70.0
2		立榮	114	17,617	12,325	70.0	56	8,646	5,846	67.6	58	8,971	6,479	72.2
3		華信	120	12,480	8,826	70.7	60	6,240	4,661	74.7	60	6,240	4,165	66.7
	南京		71	11,146	9,036	81.1	36	5,573	4,694	84.2	35	5,573	4,342	77.9
4		立榮	55	8,618	7,058	81.9	28	4,309	3,717	86.3	27	4,309	3,341	77.5
5		東方	16	2,528	1,978	78.2	8	1,264	977	77.3	8	1,264	1,001	79.2
	鄭州		18	1,872	1,212	64.7	9	936	586	62.6	9	936	626	66.9
6		華信	18	1,872	1,212	64.7	9	936	586	62.6	9	936	626	66.9
	杭州		302	36,324	26,410	72.7	151	18,000	13,522	75.1	151	18,324	12,888	70.3
7		立榮	96	14,576	9,683	66.4	48	7,288	5,178	71.0	48	7,288	4,505	61.8
8		華信	206	21,748	16,727	76.9	103	10,712	8,344	77.9	103	11,036	8,383	76.0
	福州		377	47,106	31,589	67.1	187	23,488	15,930	67.8	190	23,618	15,659	66.3
9		復興	104	18,714	12,141	64.9	52	9,448	6,196	65.6	52	9,266	5,945	64.2
10		華信	273	28,392	19,448	68.5	135	14,040	9,734	69.3	138	14,352	9,714	67.7
	武漢		18	1,872	1,313	70.1	9	936	662	70.7	9	936	651	69.6
11		華信	18	1,872	1,313	70.1	9	936	662	70.7	9	936	651	69.6
	成都		18	3,012	1,963	65.2	9	1,506	1,035	68.7	9	1,506	928	61.6
12		四川	18	3,012	1,963	65.2	9	1,506	1,035	68.7	9	1,506	928	61.6
	廈門		406	67,014	46,100	68.8	203	33,509	23,691	70.7	203	33,505	22,409	66.9
13		立榮	92	14,022	8,829	63.0	46	7,011	4,434	63.2	46	7,011	4,395	62.7
14		復興	208	37,924	27,899	73.6	104	18,964	14,161	74.7	104	18,960	13,738	72.5
15		廈門	106	15,068	9,372	62.2	53	7,534	5,096	67.6	53	7,534	4,276	56.8
	重慶		36	3,744	2,210	59.0	18	1,872	1,022	54.6	18	1,872	1,188	63.5
16		中華	36	3,744	2,210	59.0	18	1,872	1,022	54.6	18	1,872	1,188	63.5
	深圳		144	22,267	19,664	88.3	71	10,979	9,756	88.9	73	11,288	9,908	87.8
17		立榮	144	22,267	19,664	88.3	71	10,979	9,756	88.9	73	11,288	9,908	87.8
	天津		10	1,280	765	59.8	5	640	354	55.3	5	640	411	64.2
18		國航	10	1,280	765	59.8	5	640	354	55.3	5	640	411	64.2
	濟南		18	2,430	1,945	80.0	9	1,215	1,059	87.2	9	1,215	886	72.9
19		山東	18	2,430	1,945	80.0	9	1,215	1,059	87.2	9	1,215	886	72.9
	南昌		14	1,456	1,025	70.4	7	728	533	73.2	7	728	492	67.6
20		中華	14	1,456	1,025	70.4	7	728	533	73.2	7	728	492	67.6
	長春		18	1,964	1,650	84.0	9	982	854	87.0	9	982	796	81.1
21		南方	18	1,964	1,650	84.0	9	982	854	87.0	9	982	796	81.1

資料來源：本局臺中航空站

附註：1. 自99年11月1日起以定期班機管理之包機，改列本國際及兩岸定期航線班機載客率統計表。

2. 99年11月1日以前以定期班機管理之包機, 相關航線載客率請參考當期月報表71及表72。

表43 臺灣地區各機場國際及兩岸定期航線班機載客率－按航空公司及航線分

中華民國100年1月至100年12月

序號	航 空 公 司	航 線	合 計				入 境				出 境			
			飛行班次 (次)	座位總數 (位)	載客人數 (人)	載客率 (%)	飛行班次 (次)	座位總數 (位)	載客人數 (人)	載客率 (%)	飛行班次 (次)	座位總數 (位)	載客人數 (人)	載客率 (%)
	總計		167,506	41,902,474	31,220,036	74.5	83,741	20,949,249	15,559,898	74.3	83,765	20,953,225	15,660,138	74.7
	大韓		990	263,827	212,939	80.7	494	131,765	104,019	78.9	496	132,062	108,920	82.5
1		仁川	978	262,039	211,716	80.8	488	130,871	103,406	79.0	490	131,168	108,310	82.6
2		清州	12	1,788	1,223	68.4	6	894	613	68.6	6	894	610	68.2
	中華		46,538	12,896,138	9,668,458	75.0	23,364	6,455,072	4,910,059	76.1	23,174	6,441,066	4,758,399	73.9
3		大阪	965	354,600	259,443	73.2	482	177,024	141,179	79.8	483	177,576	118,264	66.6
4		仁川	981	280,004	218,455	78.0	492	140,351	108,487	77.3	489	139,653	109,968	78.7
5		布理司班	293	89,896	71,280	79.3	148	45,399	36,549	80.5	145	44,497	34,731	78.1
6		札幌	628	154,252	116,863	75.8	314	77,126	58,326	75.6	314	77,126	58,537	75.9
7		吉隆坡	783	244,246	203,470	83.3	391	122,044	101,427	83.1	392	122,202	102,043	83.5
8		名古屋	925	261,780	209,724	80.1	464	131,127	105,943	80.8	461	130,653	103,781	79.4
9		安克拉治	51	20,317	16,948	83.4	51	20,317	16,948	83.4	-	-	-	-
10		帛琉	391	62,222	53,642	86.2	195	31,032	26,642	85.9	196	31,190	27,000	86.6
11		東京羽田	1,452	454,476	363,014	79.9	727	227,551	179,020	78.7	725	226,925	183,994	81.1
12		東京成田	2,185	665,367	463,028	69.6	1,094	333,161	245,349	73.6	1,091	332,206	217,679	65.5
13		河內	736	175,900	114,735	65.2	368	87,950	58,563	66.6	368	87,950	56,172	63.9
14		法蘭克福	520	146,210	119,457	81.7	260	73,105	57,985	79.3	260	73,105	61,472	84.1
15		泗水	15	3,324	3,211	96.6	7	1,583	1,503	94.9	8	1,741	1,708	98.1
16		金邊	308	49,264	35,490	72.0	154	24,632	17,960	72.9	154	24,632	17,530	71.2
17		洛杉磯	1,309	519,813	417,349	80.3	655	260,105	204,354	78.6	654	259,708	212,995	82.0
18		胡志明市	1,449	366,293	264,688	72.3	724	183,145	134,583	73.5	725	183,148	130,105	71.0
19		香港	11,216	3,144,161	2,199,707	70.0	5,698	1,577,330	1,116,905	70.8	5,518	1,566,831	1,082,802	69.1
20		桃園→高雄接駁線	1,424	227,965	141,606	62.1	713	114,379	75,600	66.1	711	113,586	66,006	58.1
21		琉球	1,285	231,448	170,993	73.9	643	115,904	85,498	73.8	642	115,544	85,495	74.0
22		紐約	50	19,920	15,483	77.7	-	-	-	-	50	19,920	15,483	77.7
23		馬尼拉	1,887	357,820	265,749	74.3	944	178,989	138,154	77.2	943	178,831	127,595	71.3
24		高雄→桃園接駁線	1,419	224,202	140,407	62.6	711	112,338	66,140	58.9	708	111,864	74,267	66.4
25		曼谷	2,615	740,279	581,685	78.6	1,309	370,454	306,402	82.7	1,306	369,825	275,283	74.4
26		清邁	216	34,524	29,234	84.7	108	17,262	14,684	85.1	108	17,262	14,550	84.3
27		雪梨	428	133,964	97,324	72.6	215	67,295	49,285	73.2	213	66,669	48,039	72.1
28		普吉島	215	34,510	25,554	74.0	107	17,182	12,769	74.3	108	17,328	12,785	73.8
29		雅加達	748	214,868	177,060	82.4	374	107,434	89,044	82.9	374	107,434	88,016	81.9
30		新加坡	1,520	428,227	290,379	67.8	757	213,276	151,199	70.9	763	214,951	139,180	64.7
31		溫哥華	642	192,457	151,101	78.5	322	96,565	72,974	75.6	320	95,892	78,127	81.5
32		福岡	746	232,568	186,729	80.3	373	116,284	94,024	80.9	373	116,284	92,705	79.7
33		廣島	657	106,602	80,970	76.0	328	53,169	39,818	74.9	329	53,433	41,152	77.0
34		德里	313	97,969	64,973	66.3	156	48,828	42,044	86.1	157	49,141	22,929	46.7
35		檀香山	2	552	154	27.9	1	276	96	34.8	1	276	58	21.0
36		檳城	420	70,716	52,973	74.9	210	35,358	26,246	74.2	210	35,358	26,727	75.6
37		舊金山	694	276,176	223,124	80.8	348	138,492	112,897	81.5	346	137,684	110,227	80.1
38		關島	271	78,782	67,960	86.3	135	39,312	33,890	86.2	136	39,470	34,070	86.3
39		清州	6	966	858	88.8	-	-	-	-	6	966	858	88.8
40		峇里島	1,126	295,887	252,468	85.3	563	147,872	127,459	86.2	563	148,015	125,009	84.5
41		宮崎	196	31,220	20,010	64.1	98	15,610	9,828	63.0	98	15,610	10,182	65.2
42		維也納	304	83,904	71,934	85.7	152	41,952	36,236	86.4	152	41,952	35,698	85.1
43		倫敦	213	58,788	43,569	74.1	107	29,532	22,349	75.7	106	29,256	21,220	72.5
44		浦東	1,199	450,981	341,441	75.7	599	225,274	172,764	76.7	600	225,707	168,677	74.7
45		虹橋	624	195,312	177,785	91.0	312	97,656	87,779	89.9	312	97,656	90,006	92.2

資料來源：本局高雄國際航空站、臺北國際航空站、臺中航空站、臺東航空站及桃園國際機場股份有限公司

附註：1. 入境、出境之載客人數均包括過境旅客，並以進出臺灣地區國際機場之末站及首站為基準。

2. 自99年11月1日起本表統計範圍包含以定期班機管理之包機。

3. 99年11月1日以前臺北松山機場及臺中機場以定期班機管理之包機，相關航線載客率請參考當期月報表71及表72。

表43 臺灣地區各機場國際及兩岸定期航線班機載客率－按航空公司及航線分(續1)

中華民國100年1月至100年12月

序號	航 空 公 司	航 線	合 計				入 境				出 境			
			飛行班次 (次)	座位總數 (位)	載客人數 (人)	載客率 (%)	飛行班次 (次)	座位總數 (位)	載客人數 (人)	載客率 (%)	飛行班次 (次)	座位總數 (位)	載客人數 (人)	載客率 (%)
46		海口	54	9,558	7,326	76.6	27	4,779	3,577	74.8	27	4,779	3,749	78.4
47		武漢	196	61,086	45,969	75.3	98	30,543	23,230	76.1	98	30,543	22,739	74.4
48		西安	208	64,652	49,599	76.7	104	32,326	24,768	76.6	104	32,326	24,831	76.8
49		大連	18	5,634	4,214	74.8	9	2,817	2,119	75.2	9	2,817	2,095	74.4
50		青島	210	69,562	49,809	71.6	105	34,781	25,155	72.3	105	34,781	24,654	70.9
51		成都	208	66,134	52,410	79.2	104	33,067	25,482	77.1	104	33,067	26,928	81.4
52		重慶	73	15,116	7,260	48.0	37	7,610	3,572	46.9	36	7,506	3,688	49.1
53		深圳	732	270,648	223,841	82.7	366	135,321	110,761	81.9	366	135,327	113,080	83.6
54		北京	765	293,311	232,536	79.3	382	146,457	114,685	78.3	383	146,854	117,851	80.3
55		廣州	529	209,351	179,591	85.8	264	104,519	90,908	87.0	265	104,832	88,683	84.6
56		南昌	50	7,216	5,655	78.4	25	3,608	2,892	80.2	25	3,608	2,763	76.6
57		三亞	68	11,138	8,221	73.8	34	5,569	4,008	72.0	34	5,569	4,213	75.7
	立榮		3,800	828,159	570,569	68.9	1,898	413,676	286,791	69.3	1,902	414,483	283,778	68.5
58		河內	301	46,745	34,551	73.9	151	23,441	18,245	77.8	150	23,304	16,306	70.0
59		胡志明市	203	31,711	21,035	66.3	101	15,778	10,511	66.6	102	15,933	10,524	66.1
60		寧波	322	66,809	49,197	73.6	160	33,242	24,669	74.2	162	33,567	24,528	73.1
61		南京	384	108,861	74,622	68.5	192	54,353	37,719	69.4	192	54,508	36,903	67.7
62		杭州	293	45,177	30,074	66.6	147	22,666	15,395	67.9	146	22,511	14,679	65.2
63		福州	396	58,806	41,361	70.3	198	29,403	20,687	70.4	198	29,403	20,674	70.3
64		武漢	8	1,114	943	84.6	4	557	503	90.3	4	557	440	79.0
65		西安	10	2,520	1,406	55.8	5	1,260	687	54.5	5	1,260	719	57.1
66		昆明	20	3,100	2,226	71.8	10	1,550	1,037	66.9	10	1,550	1,189	76.7
67		大連	236	58,958	44,419	75.3	118	29,479	22,205	75.3	118	29,479	22,214	75.4
68		青島	315	94,451	55,566	58.8	157	47,148	27,233	57.8	158	47,303	28,333	59.9
69		瀋陽	18	4,536	3,928	86.6	9	2,268	1,945	85.8	9	2,268	1,983	87.4
70		廈門	400	60,838	45,681	75.1	200	30,419	22,981	75.5	200	30,419	22,700	74.6
71		重慶	202	34,942	24,946	71.4	101	17,471	12,003	68.7	101	17,471	12,943	74.1
72		深圳	658	204,615	136,502	66.7	328	102,153	68,935	67.5	330	102,462	67,567	65.9
73		鹽城	34	4,976	4,112	82.6	17	2,488	2,036	81.8	17	2,488	2,076	83.4
	長榮		31,110	8,392,392	6,457,718	76.9	15,549	4,195,083	3,219,674	76.7	15,561	4,197,309	3,238,044	77.1
74		大阪	730	193,568	153,440	79.3	365	96,784	76,901	79.5	365	96,784	76,539	79.1
75		仁川	816	208,566	174,265	83.6	408	104,283	88,390	84.8	408	104,283	85,875	82.3
76		巴黎	338	107,160	91,999	85.9	170	53,896	45,486	84.4	168	53,264	46,513	87.3
77		仙台	94	22,022	17,907	81.3	47	11,011	9,034	82.0	47	11,011	8,873	80.6
78		布理司班	190	47,928	38,146	79.6	95	23,964	18,794	78.4	95	23,964	19,352	80.8
79		札幌	674	175,046	133,330	76.2	337	87,523	66,544	76.0	337	87,523	66,786	76.3
80		吉隆坡	450	129,564	100,204	77.3	225	64,782	49,636	76.6	225	64,782	50,568	78.1
81		名古屋	370	54,746	46,119	84.2	185	27,373	22,664	82.8	185	27,373	23,455	85.7
82		安克拉治	205	64,954	51,997	80.1	205	64,954	51,997	80.1	-	-	-	-
83		西雅圖	448	156,890	125,662	80.1	224	78,418	63,290	80.7	224	78,472	62,372	79.5
84		東京羽田	1,253	315,756	267,540	84.7	627	158,004	133,006	84.2	626	157,752	134,534	85.3
85		東京成田	942	234,754	170,725	72.7	471	117,377	86,453	73.7	471	117,377	84,272	71.8
86		河內	474	72,462	50,227	69.3	237	36,231	25,562	70.6	237	36,231	24,665	68.1
87		泗水	207	52,164	40,556	77.7	103	25,956	19,041	73.4	104	26,208	21,515	82.1
88		金邊	730	109,538	93,569	85.4	365	54,769	46,620	85.1	365	54,769	46,949	85.7
89		洛杉磯	1,613	517,496	427,090	82.5	807	258,926	215,537	83.2	806	258,570	211,553	81.8
90		胡志明市	964	305,820	247,072	80.8	482	152,910	127,874	83.6	482	152,910	119,198	78.0
91		香港	4,922	1,361,397	1,018,405	74.8	2,461	680,774	516,871	75.9	2,461	680,623	501,534	73.7

表43 臺灣地區各機場國際及兩岸定期航線班機載客率－按航空公司及航線分(續2)

中華民國100年1月至100年12月

序號	航 空 公 司	航 線	合 計				入 境				出 境			
			飛行班次 (次)	座位總數 (位)	載客人數 (人)	載客率 (%)	飛行班次 (次)	座位總數 (位)	載客人數 (人)	載客率 (%)	飛行班次 (次)	座位總數 (位)	載客人數 (人)	載客率 (%)
92		桃園→高雄接駁線	82	12,219	7,246	59.3	42	6,313	4,112	65.1	40	5,906	3,134	53.1
93		紐約	205	64,954	51,656	79.5	-	-	-	-	205	64,954	51,656	79.5
94		馬尼拉	720	197,184	148,247	75.2	360	98,592	75,732	76.8	360	98,592	72,515	73.6
95		高雄→桃園接駁線	81	12,555	7,181	57.2	40	6,200	3,165	51.0	41	6,355	4,016	63.2
96		曼谷	1,471	440,838	210,539	47.8	735	220,250	78,448	35.6	736	220,588	132,091	59.9
97		雅加達	584	161,884	121,024	74.8	292	80,942	68,798	85.0	292	80,942	52,226	64.5
98		新加坡	749	231,728	173,710	75.0	371	114,982	86,256	75.0	378	116,746	87,454	74.9
99		溫哥華	337	123,612	91,510	74.0	169	61,992	45,112	72.8	168	61,620	46,398	75.3
100		福岡	526	130,390	96,527	74.0	263	65,195	48,163	73.9	263	65,195	48,364	74.2
101		澳門	3,922	850,160	647,119	76.1	1,959	424,707	322,057	75.8	1,963	425,453	325,062	76.4
102		舊金山	1,056	340,034	276,382	81.3	528	170,018	138,919	81.7	528	170,016	137,463	80.9
103		關島	112	28,782	25,594	88.9	55	14,107	12,591	89.3	57	14,675	13,003	88.6
104		峇里島	488	122,976	99,547	80.9	244	61,488	49,639	80.7	244	61,488	49,908	81.2
105		小松	251	37,319	28,929	77.5	125	18,582	14,803	79.7	126	18,737	14,126	75.4
106		多倫多	314	99,488	77,675	78.1	157	49,744	37,675	75.7	157	49,744	40,000	80.4
107		浦東	1,204	454,252	369,244	81.3	602	227,114	182,854	80.5	602	227,138	186,390	82.1
108		虹橋	626	158,160	138,693	87.7	313	79,080	70,418	89.0	313	79,080	68,275	86.3
109		寧波	117	18,153	13,357	73.6	58	9,008	6,883	76.4	59	9,145	6,474	70.8
110		海口	36	5,496	4,002	72.8	18	2,748	1,841	67.0	18	2,748	2,161	78.6
111		桂林	42	6,546	5,102	77.9	21	3,291	2,548	77.4	21	3,255	2,554	78.5
112		鄭州	230	53,760	39,278	73.1	115	26,880	19,503	72.6	115	26,880	19,775	73.6
113		杭州	730	228,374	169,557	74.2	365	114,187	86,094	75.4	365	114,187	83,463	73.1
114		成都	159	40,160	30,344	75.6	79	19,954	15,060	75.5	80	20,206	15,284	75.6
115		北京	730	237,452	205,005	86.3	365	118,726	101,860	85.8	365	118,726	103,145	86.9
116		廣州	520	113,187	96,025	84.8	260	56,599	46,381	81.9	260	56,588	49,644	87.7
117		天津	222	60,260	48,381	80.3	111	30,130	23,236	77.1	111	30,130	25,145	83.5
118		濟南	158	28,102	25,020	89.0	79	14,051	12,591	89.6	79	14,051	12,429	88.5
119		哈爾濱	18	4,536	2,571	56.7	9	2,268	1,235	54.5	9	2,268	1,336	58.9
	泰國		2,184	701,638	492,719	70.2	1,092	350,819	230,595	65.7	1,092	350,819	262,124	74.7
120		仁川	730	237,542	167,088	70.3	365	118,771	76,177	64.1	365	118,771	90,911	76.5
121		曼谷	1,454	464,096	325,631	70.2	727	232,048	154,418	66.5	727	232,048	171,213	73.8
	馬來西亞		2,132	394,802	285,605	72.3	1,066	197,470	131,037	66.4	1,066	197,332	154,568	78.3
122		吉隆坡	1,093	202,268	152,387	75.3	547	101,344	70,358	69.4	546	100,924	82,029	81.3
123		亞庇	728	104,832	74,586	71.1	364	52,416	39,488	75.3	364	52,416	35,098	67.0
124		洛杉磯	311	87,702	58,632	66.9	155	43,710	21,191	48.5	156	43,992	37,441	85.1
	國泰		14,339	4,871,185	3,445,822	70.7	7,174	2,437,059	1,616,563	66.3	7,165	2,434,126	1,829,259	75.2
125		大阪	730	275,113	215,558	78.4	365	137,488	101,912	74.1	365	137,625	113,646	82.6
126		仁川	729	254,784	190,782	74.9	364	127,153	90,108	70.9	365	127,631	100,674	78.9
127		名古屋	724	222,376	138,227	62.2	362	111,211	55,532	49.9	362	111,165	82,695	74.4
128		東京成田	729	224,890	125,515	55.8	364	111,695	60,476	54.1	365	113,195	65,039	57.5
129		香港	10,699	3,659,299	2,651,454	72.5	5,354	1,831,851	1,264,057	69.0	5,345	1,827,448	1,387,397	75.9
130		福岡	728	234,723	124,286	53.0	365	117,661	44,478	37.8	363	117,062	79,808	68.2
	宿霧太平洋		730	130,348	109,284	83.8	365	65,174	53,993	82.8	365	65,174	55,291	84.8
131		馬尼拉	730	130,348	109,284	83.8	365	65,174	53,993	82.8	365	65,174	55,291	84.8
	捷星		1,670	300,600	241,935	80.5	835	150,300	120,277	80.0	835	150,300	121,658	80.9
132		大阪	730	131,400	108,735	82.8	365	65,700	55,060	83.8	365	65,700	53,675	81.7
133		新加坡	940	169,200	133,200	78.7	470	84,600	65,217	77.1	470	84,600	67,983	80.4
	荷蘭		726	240,810	200,399	83.2	363	120,405	101,912	84.6	363	120,405	98,487	81.8

表43 臺灣地區各機場國際及兩岸定期航線班機載客率－按航空公司及航線分(續3)

中華民國100年1月至100年12月

序號	航 空 公 司	航 線	合 計				入 境				出 境			
			飛行班次 (次)	座位總數 (位)	載客人數 (人)	載客率 (%)	飛行班次 (次)	座位總數 (位)	載客人數 (人)	載客率 (%)	飛行班次 (次)	座位總數 (位)	載客人數 (人)	載客率 (%)
134	復興	曼谷	726	240,810	200,399	83.2	363	120,405	101,912	84.6	363	120,405	98,487	81.8
			8,574	1,528,965	1,092,515	71.5	4,283	763,840	545,626	71.4	4,291	765,125	546,889	71.5
135		亞庇	22	3,964	3,314	83.6	11	1,982	1,639	82.7	11	1,982	1,675	84.5
136		帛琉	132	22,604	16,949	75.0	66	11,312	8,429	74.5	66	11,292	8,520	75.5
137		河內	30	4,860	2,266	46.6	15	2,430	1,144	47.1	15	2,430	1,122	46.2
138		釜山	460	76,120	41,761	54.9	230	38,060	20,779	54.6	230	38,060	20,982	55.1
139		清邁	28	5,056	3,342	66.1	14	2,528	1,671	66.1	14	2,528	1,671	66.1
140		普吉島	60	10,840	7,453	68.8	30	5,420	3,703	68.3	30	5,420	3,750	69.2
141		新加坡	388	63,256	34,113	53.9	194	31,628	17,339	54.8	194	31,628	16,774	53.0
142		澳門	3,650	633,992	454,716	71.7	1,823	316,658	228,233	72.1	1,827	317,334	226,483	71.4
143		濟州島	307	54,914	44,894	81.8	154	27,548	22,578	82.0	153	27,366	22,316	81.5
144		峴港	6	1,092	582	53.3	3	546	292	53.5	3	546	290	53.1
145		浦東	669	125,574	98,347	78.3	334	62,696	50,200	80.1	335	62,878	48,147	76.6
146		虹橋	206	39,964	33,186	83.0	103	19,982	16,195	81.0	103	19,982	16,991	85.0
147		長沙	251	45,546	37,100	81.5	125	22,682	18,467	81.4	126	22,864	18,633	81.5
148		杭州	414	80,316	59,466	74.0	207	40,158	29,478	73.4	207	40,158	29,988	74.7
149		福州	752	137,705	95,798	69.6	376	68,918	46,834	68.0	376	68,787	48,964	71.2
150		武漢	206	39,964	32,931	82.4	103	19,982	16,629	83.2	103	19,982	16,302	81.6
151		廈門	416	72,836	48,867	67.1	208	36,420	24,032	66.0	208	36,416	24,835	68.2
152		重慶	178	34,532	25,918	75.1	89	17,266	12,657	73.3	89	17,266	13,261	76.8
153		合肥	122	23,284	16,094	69.1	61	11,642	7,979	68.5	61	11,642	8,115	69.7
154		天津	207	40,158	29,118	72.5	102	19,788	14,254	72.0	105	20,370	14,864	73.0
155		南寧	18	3,044	2,152	70.7	9	1,522	981	64.5	9	1,522	1,171	76.9
156	港龍	徐州	52	9,344	4,148	44.4	26	4,672	2,113	45.2	26	4,672	2,035	43.6
			6,306	1,622,838	1,092,205	67.3	3,157	812,486	563,636	69.4	3,149	810,352	528,569	65.2
157	華信	香港	6,306	1,622,838	1,092,205	67.3	3,157	812,486	563,636	69.4	3,149	810,352	528,569	65.2
			5,626	1,292,829	905,061	70.0	2,703	635,815	446,252	70.2	2,923	657,014	458,809	69.8
158		大阪	54	5,616	3,626	64.6	27	2,808	1,960	69.8	27	2,808	1,666	59.3
159		仁川	612	63,648	50,473	79.3	305	31,720	25,631	80.8	307	31,928	24,842	77.8
160		香港	1,120	277,501	165,827	59.8	453	128,560	76,295	59.3	667	148,941	89,532	60.1
161		長灘島	378	59,724	52,004	87.1	189	29,862	26,004	87.1	189	29,862	26,000	87.1
162		寧波	531	134,449	92,251	68.6	265	67,071	46,236	68.9	266	67,378	46,015	68.3
163		南京	318	114,210	89,857	78.7	159	57,108	43,683	76.5	159	57,102	46,174	80.9
164		長沙	244	78,880	62,723	79.5	122	39,440	31,600	80.1	122	39,440	31,123	78.9
165		鄭州	248	73,348	53,586	73.1	124	36,674	26,646	72.7	124	36,674	26,940	73.5
166		杭州	522	116,471	84,109	72.2	261	58,151	43,713	75.2	261	58,320	40,396	69.3
167		福州	273	28,392	19,448	68.5	135	14,040	9,734	69.3	138	14,352	9,714	67.7
168		武漢	18	1,872	1,313	70.1	9	936	662	70.7	9	936	651	69.6
169		瀋陽	213	67,954	54,352	80.0	107	34,115	27,132	79.5	106	33,839	27,220	80.4
170		廈門	1,027	260,020	168,505	64.8	513	129,958	83,378	64.2	514	130,062	85,127	65.5
171	菲律賓	鹽城	68	10,744	6,987	65.0	34	5,372	3,578	66.6	34	5,372	3,409	63.5
			789	123,440	82,975	67.2	397	62,164	41,342	66.5	392	61,276	41,633	67.9
172		馬尼拉	788	123,284	82,822	67.2	396	62,008	41,189	66.4	392	61,276	41,633	67.9
173	越南	長灘島	1	156	153	98.1	1	156	153	98.1	-	-	-	-
			2,782	571,612	405,464	70.9	1,391	285,754	205,369	71.9	1,391	285,858	200,095	70.0
174		河內	1,316	243,675	165,164	67.8	658	121,772	81,248	66.7	658	121,903	83,916	68.8
175		胡志明市	1,465	327,671	240,040	73.3	732	163,716	123,861	75.7	733	163,955	116,179	70.9
176		桃園→高雄接駁線	1	266	260	97.7	1	266	260	97.7	-	-	-	-

表43 臺灣地區各機場國際及兩岸定期航線班機載客率－按航空公司及航線分(續4)

中華民國100年1月至100年12月

序號	航 空 公 司	航 線	合 計				入 境				出 境			
			飛行班次 (次)	座位總數 (位)	載客人數 (人)	載客率 (%)	飛行班次 (次)	座位總數 (位)	載客人數 (人)	載客率 (%)	飛行班次 (次)	座位總數 (位)	載客人數 (人)	載客率 (%)
	新加坡		1,781	508,220	394,302	77.6	890	254,042	196,155	77.2	891	254,178	198,147	78.0
177		新加坡	1,781	508,220	394,302	77.6	890	254,042	196,155	77.2	891	254,178	198,147	78.0
	遠東		64	10,590	7,620	72.0	32	5,295	3,995	75.4	32	5,295	3,625	68.5
178		太原	36	5,940	5,115	86.1	18	2,970	2,668	89.8	18	2,970	2,447	82.4
179		南寧	10	1,650	591	35.8	5	825	320	38.8	5	825	271	32.8
180		石家莊	18	3,000	1,914	63.8	9	1,500	1,007	67.1	9	1,500	907	60.5
	澳門		3,437	458,314	323,419	70.6	1,714	228,558	159,900	70.0	1,723	229,756	163,519	71.2
181		澳門	3,437	458,314	323,419	70.6	1,714	228,558	159,900	70.0	1,723	229,756	163,519	71.2
	聯合		714	197,989	159,876	80.7	358	99,203	85,302	86.0	356	98,786	74,574	75.5
182		東京成田	714	197,989	159,876	80.7	358	99,203	85,302	86.0	356	98,786	74,574	75.5
	韓亞		972	251,958	210,440	83.5	486	125,979	104,558	83.0	486	125,979	105,882	84.0
183		仁川	972	251,958	210,440	83.5	486	125,979	104,558	83.0	486	125,979	105,882	84.0
	日本航空		5,458	1,106,107	843,467	76.3	2,731	553,223	421,939	76.3	2,727	552,884	421,528	76.2
184		大阪	1,320	257,970	206,782	80.2	660	128,985	103,080	79.9	660	128,985	103,702	80.4
185		名古屋	725	107,017	84,039	78.5	363	53,255	42,089	79.0	362	53,762	41,950	78.0
186		東京羽田	1,459	346,020	282,321	81.6	730	173,010	140,199	81.0	729	173,010	142,122	82.1
187		東京成田	1,954	395,100	270,325	68.4	978	197,973	136,571	69.0	976	197,127	133,754	67.9
	全日空		2,187	454,446	356,672	78.5	1,093	227,174	181,136	79.7	1,094	227,272	175,536	77.2
188		東京羽田	1,460	312,440	255,201	81.7	730	156,220	128,101	82.0	730	156,220	127,100	81.4
189		東京成田	727	142,006	101,471	71.5	363	70,954	53,035	74.7	364	71,052	48,436	68.2
	全亞洲		793	299,537	248,603	83.0	396	149,580	124,288	83.1	397	149,957	124,315	82.9
190		吉隆坡	793	299,537	248,603	83.0	396	149,580	124,288	83.1	397	149,957	124,315	82.9
	泰亞洲		95	16,110	13,602	84.4	48	8,130	6,830	84.0	47	7,980	6,772	84.9
191		曼谷	95	16,110	13,602	84.4	48	8,130	6,830	84.0	47	7,980	6,772	84.9
	馬亞洲		729	131,220	91,777	69.9	365	65,700	45,901	69.9	364	65,520	45,876	70.0
192		亞庇	729	131,220	91,777	69.9	365	65,700	45,901	69.9	364	65,520	45,876	70.0
	達美		725	233,522	171,581	73.5	362	116,710	84,523	72.4	363	116,812	87,058	74.5
193		東京成田	725	233,522	171,581	73.5	362	116,710	84,523	72.4	363	116,812	87,058	74.5
	精神航空		119	19,635	4,699	23.9	61	10,065	2,599	25.8	58	9,570	2,100	21.9
194		克拉克	119	19,635	4,699	23.9	61	10,065	2,599	25.8	58	9,570	2,100	21.9
	釜山		678	106,344	85,237	80.2	339	53,172	42,797	80.5	339	53,172	42,440	79.8
195		釜山	678	106,344	85,237	80.2	339	53,172	42,797	80.5	339	53,172	42,440	79.8
	欣丰虎		792	128,304	113,002	88.1	396	64,152	57,272	89.3	396	64,152	55,730	86.9
196		新加坡	792	128,304	113,002	88.1	396	64,152	57,272	89.3	396	64,152	55,730	86.9
	國航		3,651	756,585	609,347	80.5	1,826	378,420	308,539	81.5	1,825	378,165	300,808	79.5
197		浦東	639	162,575	126,162	77.6	320	81,415	66,189	81.3	319	81,160	59,973	73.9
198		虹橋	416	69,472	56,649	81.5	208	34,736	29,850	85.9	208	34,736	26,799	77.2
199		杭州	736	112,436	81,024	72.1	368	56,218	39,215	69.8	368	56,218	41,809	74.4
200		成都	332	59,254	48,375	81.6	166	29,627	24,037	81.1	166	29,627	24,338	82.1
201		重慶	340	55,688	45,389	81.5	170	27,844	23,236	83.5	170	27,844	22,153	79.6
202		北京	1,060	276,656	237,317	85.8	530	138,328	118,350	85.6	530	138,328	118,967	86.0
203		天津	128	20,504	14,431	70.4	64	10,252	7,662	74.7	64	10,252	6,769	66.0
	南方		3,827	664,790	539,768	81.2	1,913	332,311	269,499	81.1	1,914	332,479	270,269	81.3
204		浦東	552	99,046	79,966	80.7	276	49,523	40,520	81.8	276	49,523	39,446	79.7
205		貴陽	262	44,016	31,276	71.1	131	22,008	15,715	71.4	131	22,008	15,561	70.7
206		長沙	226	37,302	32,127	86.1	113	18,651	15,867	85.1	113	18,651	16,260	87.2
207		海口	6	900	748	83.1	3	450	366	81.3	3	450	382	84.9
208		桂林	262	44,016	34,827	79.1	131	22,008	17,311	78.7	131	22,008	17,516	79.6

表43 臺灣地區各機場國際及兩岸定期航線班機載客率－按航空公司及航線分(續5)

中華民國100年1月至100年12月

序號	航 空 公 司	航 線	合 計				入 境				出 境			
			飛行班次 (次)	座位總數 (位)	載客人數 (人)	載客率 (%)	飛行班次 (次)	座位總數 (位)	載客人數 (人)	載客率 (%)	飛行班次 (次)	座位總數 (位)	載客人數 (人)	載客率 (%)
209		鄭州	248	41,664	30,409	73.0	124	20,832	15,006	72.0	124	20,832	15,403	73.9
210		武漢	120	20,052	15,096	75.3	60	10,026	7,622	76.0	60	10,026	7,474	74.5
211		大連	130	19,600	15,328	78.2	65	9,800	8,085	82.5	65	9,800	7,243	73.9
212		瀋陽	226	41,746	35,944	86.1	113	20,873	18,357	87.9	113	20,873	17,587	84.3
213		深圳	626	110,002	89,877	81.7	313	55,001	44,370	80.7	313	55,001	45,507	82.7
214		廣州	742	137,126	117,927	86.0	371	68,563	58,135	84.8	371	68,563	59,792	87.2
215		哈爾濱	122	18,300	15,297	83.6	61	9,150	7,655	83.7	61	9,150	7,642	83.5
216		南寧	145	24,360	19,639	80.6	72	12,096	9,646	79.7	73	12,264	9,993	81.5
217		長春	160	26,660	21,307	79.9	80	13,330	10,844	81.4	80	13,330	10,463	78.5
	深圳		1,209	189,662	158,346	83.5	605	94,910	80,456	84.8	604	94,752	77,890	82.2
218		瀋陽	168	25,200	20,300	80.6	84	12,600	10,269	81.5	84	12,600	10,031	79.6
219		深圳	829	130,966	113,336	86.5	415	65,562	58,003	88.5	414	65,404	55,333	84.6
220		無錫	212	33,496	24,710	73.8	106	16,748	12,184	72.7	106	16,748	12,526	74.8
	四川		793	146,408	111,419	76.1	396	73,129	56,070	76.7	397	73,279	55,349	75.5
221		昆明	225	35,596	31,421	88.3	112	17,723	15,813	89.2	113	17,873	15,608	87.3
222		成都	344	66,908	52,764	78.9	172	33,454	26,544	79.3	172	33,454	26,220	78.4
223		重慶	224	43,904	27,234	62.0	112	21,952	13,713	62.5	112	21,952	13,521	61.6
	上海		1,362	259,052	177,986	68.7	682	129,694	85,962	66.3	680	129,358	92,024	71.1
224		浦東	722	135,860	90,393	66.5	361	67,930	43,661	64.3	361	67,930	46,732	68.8
225		虹橋	306	67,080	51,393	76.6	153	33,540	23,985	71.5	153	33,540	27,408	81.7
226		南京	138	23,184	12,320	53.1	70	11,760	6,355	54.0	68	11,424	5,965	52.2
227		徐州	196	32,928	23,880	72.5	98	16,464	11,961	72.6	98	16,464	11,919	72.4
	海南		1,160	195,148	152,687	78.2	580	97,574	77,136	79.1	580	97,574	75,551	77.4
228		海口	226	37,968	28,885	76.1	113	18,984	14,866	78.3	113	18,984	14,019	73.8
229		西安	102	17,136	14,141	82.5	51	8,568	7,078	82.6	51	8,568	7,063	82.4
230		大連	106	17,808	14,052	78.9	53	8,904	7,082	79.5	53	8,904	6,970	78.3
231		北京	416	70,156	53,815	76.7	208	35,078	26,821	76.5	208	35,078	26,994	77.0
232		廣州	310	52,080	41,794	80.2	155	26,040	21,289	81.8	155	26,040	20,505	78.7
	山東		882	147,582	110,733	75.0	441	73,791	56,009	75.9	441	73,791	54,724	74.2
233		青島	318	53,424	40,096	75.1	159	26,712	20,408	76.4	159	26,712	19,688	73.7
234		濟南	275	45,606	38,372	84.1	137	22,719	18,966	83.5	138	22,887	19,406	84.8
235		煙臺	289	48,552	32,265	66.5	145	24,360	16,635	68.3	144	24,192	15,630	64.6
	廈門		3,086	521,296	373,086	71.6	1,543	260,648	186,062	71.4	1,543	260,648	187,024	71.8
236		長沙	228	38,532	27,787	72.1	114	19,266	14,181	73.6	114	19,266	13,606	70.6
237		杭州	112	18,928	13,108	69.3	56	9,464	6,599	69.7	56	9,464	6,509	68.8
238		福州	1,360	229,312	166,781	72.7	680	114,656	81,337	70.9	680	114,656	85,444	74.5
239		廈門	1,386	234,524	165,410	70.5	693	117,262	83,945	71.6	693	117,262	81,465	69.5
	東方		4,696	940,072	698,699	74.3	2,353	470,907	345,825	73.4	2,343	469,165	352,874	75.2
240		浦東	1,106	321,690	239,778	74.5	554	161,074	117,818	73.1	552	160,616	121,960	75.9
241		虹橋	728	141,920	110,246	77.7	364	70,960	54,773	77.2	364	70,960	55,473	78.2
242		寧波	467	72,896	46,731	64.1	233	36,370	22,176	61.0	234	36,526	24,555	67.2
243		南京	721	126,230	97,612	77.3	363	63,516	48,243	76.0	358	62,714	49,369	78.7
244		武漢	213	35,532	29,122	82.0	107	17,850	14,427	80.8	106	17,682	14,695	83.1
245		西安	122	22,812	18,387	80.6	61	11,406	9,097	79.8	61	11,406	9,290	81.4
246		昆明	232	45,102	34,093	75.6	116	22,551	17,233	76.4	116	22,551	16,860	74.8
247		青島	106	16,536	10,799	65.3	53	8,268	5,329	64.5	53	8,268	5,470	66.2
248		合肥	148	23,088	18,030	78.1	75	11,700	9,317	79.6	73	11,388	8,713	76.5
249		南昌	236	36,632	26,673	72.8	118	18,316	13,266	72.4	118	18,316	13,407	73.2

表43 臺灣地區各機場國際及兩岸定期航線班機載客率—按航空公司及航線分(續完)

中華民國100年1月至100年12月

[illegible]

表43-1 臺灣地區臺灣桃園國際機場國際及兩岸定期航線班機載客率－按航空公司及航線分

中華民國100年1月至100年12月

序號	航 空 公 司	航 線	合 計				入 境				出 境			
			飛行班次 (次)	座位總數 (位)	載客人數 (人)	載客率 (%)	飛行班次 (次)	座位總數 (位)	載客人數 (人)	載客率 (%)	飛行班次 (次)	座位總數 (位)	載客人數 (人)	載客率 (%)
	總計		132,407	34,598,021	25,837,360	74.7	66,196	17,297,601	12,865,711	74.4	66,211	17,300,420	12,971,649	75.0
	大韓		990	263,827	212,939	80.7	494	131,765	104,019	78.9	496	132,062	108,920	82.5
1		仁川	978	262,039	211,716	80.8	488	130,871	103,406	79.0	490	131,168	108,310	82.6
2		清州	12	1,788	1,223	68.4	6	894	613	68.6	6	894	610	68.2
	中華		38,414	11,040,436	8,287,555	75.1	19,191	5,516,375	4,214,912	76.4	19,223	5,524,061	4,072,643	73.7
3		大阪	965	354,600	259,443	73.2	482	177,024	141,179	79.8	483	177,576	118,264	66.6
4		仁川	981	280,004	218,455	78.0	492	140,351	108,487	77.3	489	139,653	109,968	78.7
5		布理司班	293	89,896	71,280	79.3	148	45,399	36,549	80.5	145	44,497	34,731	78.1
6		札幌	628	154,252	116,863	75.8	314	77,126	58,326	75.6	314	77,126	58,537	75.9
7		吉隆坡	747	237,938	198,819	83.6	373	118,890	99,193	83.4	374	119,048	99,626	83.7
8		名古屋	746	233,498	189,574	81.2	373	116,749	95,577	81.9	373	116,749	93,997	80.5
9		安克拉治	51	20,317	16,948	83.4	51	20,317	16,948	83.4	-	-	-	-
10		帛琉	391	62,222	53,642	86.2	195	31,032	26,642	85.9	196	31,190	27,000	86.6
11		東京成田	1,895	609,317	422,204	69.3	949	305,136	225,775	74.0	946	304,181	196,429	64.6
12		河內	736	175,900	114,735	65.2	368	87,950	58,563	66.6	368	87,950	56,172	63.9
13		法蘭克福	520	146,210	119,457	81.7	260	73,105	57,985	79.3	260	73,105	61,472	84.1
14		泗水	15	3,324	3,211	96.6	7	1,583	1,503	94.9	8	1,741	1,708	98.1
15		金邊	308	49,264	35,490	72.0	154	24,632	17,960	72.9	154	24,632	17,530	71.2
16		洛杉磯	1,309	519,813	417,349	80.3	655	260,105	204,354	78.6	654	259,708	212,995	82.0
17		胡志明市	1,449	366,293	264,688	72.3	724	183,145	134,583	73.5	725	183,148	130,105	71.0
18		香港	8,860	2,584,363	1,825,594	70.6	4,415	1,287,661	919,152	71.4	4,445	1,296,702	906,442	69.9
19		桃園→高雄接駁線	1,424	227,965	141,606	62.1	713	114,379	75,600	66.1	711	113,586	66,006	58.1
20		琉球	1,285	231,448	170,993	73.9	643	115,904	85,498	73.8	642	115,544	85,495	74.0
21		紐約	50	19,920	15,483	77.7	-	-	-	-	50	19,920	15,483	77.7
22		馬尼拉	1,452	312,526	230,798	73.8	726	156,263	120,014	76.8	726	156,263	110,784	70.9
23		曼谷	2,029	647,691	501,948	77.5	1,015	324,002	265,486	81.9	1,014	323,689	236,462	73.1
24		清邁	216	34,524	29,234	84.7	108	17,262	14,684	85.1	108	17,262	14,550	84.3
25		雪梨	428	133,964	97,324	72.6	215	67,295	49,285	73.2	213	66,669	48,039	72.1
26		普吉島	215	34,510	25,554	74.0	107	17,182	12,769	74.3	108	17,328	12,785	73.8
27		雅加達	748	214,868	177,060	82.4	374	107,434	89,044	82.9	374	107,434	88,016	81.9
28		新加坡	1,314	390,409	263,372	67.5	654	194,367	137,799	70.9	660	196,042	125,573	64.1
29		溫哥華	642	192,457	151,101	78.5	322	96,565	72,974	75.6	320	95,892	78,127	81.5
30		福岡	746	232,568	186,729	80.3	373	116,284	94,024	80.9	373	116,284	92,705	79.7
31		廣島	657	106,602	80,970	76.0	328	53,169	39,818	74.9	329	53,433	41,152	77.0
32		德里	313	97,969	64,973	66.3	156	48,828	42,044	86.1	157	49,141	22,929	46.7
33		檀香山	2	552	154	27.9	1	276	96	34.8	1	276	58	21.0
34		檳城	420	70,716	52,973	74.9	210	35,358	26,246	74.2	210	35,358	26,727	75.6
35		舊金山	694	276,176	223,124	80.8	348	138,492	112,897	81.5	346	137,684	110,227	80.1
36		關島	271	78,782	67,960	86.3	135	39,312	33,890	86.2	136	39,470	34,070	86.3
37		清州	6	966	858	88.8	-	-	-	-	6	966	858	88.8
38		峇里島	1,126	295,887	252,468	85.3	563	147,872	127,459	86.2	563	148,015	125,009	84.5
39		宮崎	196	31,220	20,010	64.1	98	15,610	9,828	63.0	98	15,610	10,182	65.2
40		維也納	304	83,904	71,934	85.7	152	41,952	36,236	86.4	152	41,952	35,698	85.1
41		倫敦	213	58,788	43,569	74.1	107	29,532	22,349	75.7	106	29,256	21,220	72.5
42		浦東	987	384,935	289,224	75.1	493	192,251	146,131	76.0	494	192,684	143,093	74.3
43		海口	54	9,558	7,326	76.6	27	4,779	3,577	74.8	27	4,779	3,749	78.4
44		武漢	196	61,086	45,969	75.3	98	30,543	23,230	76.1	98	30,543	22,739	74.4
45		西安	208	64,652	49,599	76.7	104	32,326	24,768	76.6	104	32,326	24,831	76.8

資料來源：桃園國際機場股份有限公司

附註：1. 入境、出境之載客人數均包括過境旅客。

2. 載客人數以進出臺灣桃園國際機場之末站及首站為基準。

表43-1 臺灣地區臺灣桃園國際機場國際及兩岸定期航線班機載客率－按航空公司及航線分(續1)

中華民國100年1月至100年12月

序號	航 空 公 司	航 線	合 計				入 境				出 境			
			飛行班次 (次)	座位總數 (位)	載客人數 (人)	載客率 (%)	飛行班次 (次)	座位總數 (位)	載客人數 (人)	載客率 (%)	飛行班次 (次)	座位總數 (位)	載客人數 (人)	載客率 (%)
46		大連	18	5,634	4,214	74.8	9	2,817	2,119	75.2	9	2,817	2,095	74.4
47		青島	210	69,562	49,809	71.6	105	34,781	25,155	72.3	105	34,781	24,654	70.9
48		成都	208	66,134	52,410	79.2	104	33,067	25,482	77.1	104	33,067	26,928	81.4
49		深圳	524	205,854	172,167	83.6	262	102,924	84,794	82.4	262	102,930	87,373	84.9
50		北京	731	285,149	226,448	79.4	365	142,376	111,565	78.4	366	142,773	114,883	80.5
51		廣州	529	209,351	179,591	85.8	264	104,519	90,908	87.0	265	104,832	88,683	84.6
52		南昌	36	5,760	4,630	80.4	18	2,880	2,359	81.9	18	2,880	2,271	78.9
53		三亞	68	11,138	8,221	73.8	34	5,569	4,008	72.0	34	5,569	4,213	75.7
	立榮		1,952	542,560	363,715	67.0	976	271,280	182,387	67.2	976	271,280	181,328	66.8
54		寧波	208	49,192	36,872	75.0	104	24,596	18,823	76.5	104	24,596	18,049	73.4
55		南京	312	97,466	65,651	67.4	156	48,733	33,081	67.9	156	48,733	32,570	66.8
56		福州	202	28,664	20,936	73.0	101	14,332	10,429	72.8	101	14,332	10,507	73.3
57		武漢	8	1,114	943	84.6	4	557	503	90.3	4	557	440	79.0
58		西安	10	2,520	1,406	55.8	5	1,260	687	54.5	5	1,260	719	57.1
59		大連	236	58,958	44,419	75.3	118	29,479	22,205	75.3	118	29,479	22,214	75.4
60		青島	208	77,844	43,664	56.1	104	38,922	21,496	55.2	104	38,922	22,168	57.0
61		瀋陽	18	4,536	3,928	86.6	9	2,268	1,945	85.8	9	2,268	1,983	87.4
62		重慶	202	34,942	24,946	71.4	101	17,471	12,003	68.7	101	17,471	12,943	74.1
63		深圳	514	182,348	116,838	64.1	257	91,174	59,179	64.9	257	91,174	57,659	63.2
64		鹽城	34	4,976	4,112	82.6	17	2,488	2,036	81.8	17	2,488	2,076	83.4
	長榮		27,406	7,579,341	5,802,383	76.6	13,698	3,788,608	2,891,732	76.3	13,708	3,790,733	2,910,651	76.8
65		大阪	730	193,568	153,440	79.3	365	96,784	76,901	79.5	365	96,784	76,539	79.1
66		仁川	816	208,566	174,265	83.6	408	104,283	88,390	84.8	408	104,283	85,875	82.3
67		巴黎	338	107,160	91,999	85.9	170	53,896	45,486	84.4	168	53,264	46,513	87.3
68		仙台	94	22,022	17,907	81.3	47	11,011	9,034	82.0	47	11,011	8,873	80.6
69		布理司班	190	47,928	38,146	79.6	95	23,964	18,794	78.4	95	23,964	19,352	80.8
70		札幌	674	175,046	133,330	76.2	337	87,523	66,544	76.0	337	87,523	66,786	76.3
71		吉隆坡	450	129,564	100,204	77.3	225	64,782	49,636	76.6	225	64,782	50,568	78.1
72		名古屋	370	54,746	46,119	84.2	185	27,373	22,664	82.8	185	27,373	23,455	85.7
73		安克拉治	205	64,954	51,997	80.1	205	64,954	51,997	80.1	-	-	-	-
74		西雅圖	448	156,890	125,662	80.1	224	78,418	63,290	80.7	224	78,472	62,372	79.5
75		東京成田	942	234,754	170,725	72.7	471	117,377	86,453	73.7	471	117,377	84,272	71.8
76		河內	474	72,462	50,227	69.3	237	36,231	25,562	70.6	237	36,231	24,665	68.1
77		泗水	207	52,164	40,556	77.7	103	25,956	19,041	73.4	104	26,208	21,515	82.1
78		金邊	730	109,538	93,569	85.4	365	54,769	46,620	85.1	365	54,769	46,949	85.7
79		洛杉磯	1,613	517,496	427,090	82.5	807	258,926	215,537	83.2	806	258,570	211,553	81.8
80		胡志明市	964	305,820	247,072	80.8	482	152,910	127,874	83.6	482	152,910	119,198	78.0
81		香港	4,922	1,361,397	1,018,405	74.8	2,461	680,774	516,871	75.9	2,461	680,623	501,534	73.7
82		桃園→高雄接駁線	82	12,219	7,246	59.3	42	6,313	4,112	65.1	40	5,906	3,134	53.1
83		紐約	205	64,954	51,656	79.5	-	-	-	-	205	64,954	51,656	79.5
84		馬尼拉	720	197,184	148,247	75.2	360	98,592	75,732	76.8	360	98,592	72,515	73.6
85		曼谷	1,471	440,838	210,539	47.8	735	220,250	78,448	35.6	736	220,588	132,091	59.9
86		雅加達	584	161,884	121,024	74.8	292	80,942	68,798	85.0	292	80,942	52,226	64.5
87		新加坡	749	231,728	173,710	75.0	371	114,982	86,256	75.0	378	116,746	87,454	74.9
88		溫哥華	337	123,612	91,510	74.0	169	61,992	45,112	72.8	168	61,620	46,398	75.3
89		福岡	526	130,390	96,527	74.0	263	65,195	48,163	73.9	263	65,195	48,364	74.2
90		澳門	2,795	675,428	518,901	76.8	1,396	337,395	257,189	76.2	1,399	338,033	261,712	77.4
91		舊金山	1,056	340,034	276,382	81.3	528	170,018	138,919	81.7	528	170,016	137,463	80.9

表43-1 臺灣地區臺灣桃園國際機場國際及兩岸定期航線班機載客率－按航空公司及航線分(續2)

中華民國100年1月至100年12月

序號	航 空 公 司	航 線	合 計				入 境				出 境			
			飛行班次 (次)	座位總數 (位)	載客人數 (人)	載客率 (%)	飛行班次 (次)	座位總數 (位)	載客人數 (人)	載客率 (%)	飛行班次 (次)	座位總數 (位)	載客人數 (人)	載客率 (%)
92		關島	112	28,782	25,594	88.9	55	14,107	12,591	89.3	57	14,675	13,003	88.6
93		峇里島	488	122,976	99,547	80.9	244	61,488	49,639	80.7	244	61,488	49,908	81.2
94		小松	251	37,319	28,929	77.5	125	18,582	14,803	79.7	126	18,737	14,126	75.4
95		多倫多	314	99,488	77,675	78.1	157	49,744	37,675	75.7	157	49,744	40,000	80.4
96		浦東	996	365,864	304,820	83.3	498	182,920	150,683	82.4	498	182,944	154,137	84.3
97		海口	36	5,496	4,002	72.8	18	2,748	1,841	67.0	18	2,748	2,161	78.6
98		鄭州	202	49,420	36,036	72.9	101	24,710	17,856	72.3	101	24,710	18,180	73.6
99		杭州	730	228,374	169,557	74.2	365	114,187	86,094	75.4	365	114,187	83,463	73.1
100		成都	159	40,160	30,344	75.6	79	19,954	15,060	75.5	80	20,206	15,284	75.6
101		北京	730	237,452	205,005	86.3	365	118,726	101,860	85.8	365	118,726	103,145	86.9
102		廣州	312	80,936	69,710	86.1	156	40,468	33,783	83.5	156	40,468	35,927	88.8
103		天津	208	58,090	47,118	81.1	104	29,045	22,598	77.8	104	29,045	24,520	84.4
104		濟南	158	28,102	25,020	89.0	79	14,051	12,591	89.6	79	14,051	12,429	88.5
105		哈爾濱	18	4,536	2,571	56.7	9	2,268	1,235	54.5	9	2,268	1,336	58.9
	泰國		2,184	701,638	492,719	70.2	1,092	350,819	230,595	65.7	1,092	350,819	262,124	74.7
106		仁川	730	237,542	167,088	70.3	365	118,771	76,177	64.1	365	118,771	90,911	76.5
107		曼谷	1,454	464,096	325,631	70.2	727	232,048	154,418	66.5	727	232,048	171,213	73.8
	馬來西亞		1,743	338,786	245,294	72.4	872	169,534	111,001	65.5	871	169,252	134,293	79.3
108		吉隆坡	704	146,252	112,076	76.6	353	73,408	50,322	68.6	351	72,844	61,754	84.8
109		亞庇	728	104,832	74,586	71.1	364	52,416	39,488	75.3	364	52,416	35,098	67.0
110		洛杉磯	311	87,702	58,632	66.9	155	43,710	21,191	48.5	156	43,992	37,441	85.1
	國泰		14,339	4,871,185	3,445,822	70.7	7,174	2,437,059	1,616,563	66.3	7,165	2,434,126	1,829,259	75.2
111		大阪	730	275,113	215,558	78.4	365	137,488	101,912	74.1	365	137,625	113,646	82.6
112		仁川	729	254,784	190,782	74.9	364	127,153	90,108	70.9	365	127,631	100,674	78.9
113		名古屋	724	222,376	138,227	62.2	362	111,211	55,532	49.9	362	111,165	82,695	74.4
114		東京成田	729	224,890	125,515	55.8	364	111,695	60,476	54.1	365	113,195	65,039	57.5
115		香港	10,699	3,659,299	2,651,454	72.5	5,354	1,831,851	1,264,057	69.0	5,345	1,827,448	1,387,397	75.9
116		福岡	728	234,723	124,286	53.0	365	117,661	44,478	37.8	363	117,062	79,808	68.2
	宿霧太平洋		730	130,348	109,284	83.8	365	65,174	53,993	82.8	365	65,174	55,291	84.8
117		馬尼拉	730	130,348	109,284	83.8	365	65,174	53,993	82.8	365	65,174	55,291	84.8
	捷星		1,670	300,600	241,935	80.5	835	150,300	120,277	80.0	835	150,300	121,658	80.9
118		大阪	730	131,400	108,735	82.8	365	65,700	55,060	83.8	365	65,700	53,675	81.7
119		新加坡	940	169,200	133,200	78.7	470	84,600	65,217	77.1	470	84,600	67,983	80.4
	荷蘭		726	240,810	200,399	83.2	363	120,405	101,912	84.6	363	120,405	98,487	81.8
120		曼谷	726	240,810	200,399	83.2	363	120,405	101,912	84.6	363	120,405	98,487	81.8
	復興		4,076	711,712	504,019	70.8	2,038	355,836	253,939	71.4	2,038	355,876	250,080	70.3
121		亞庇	22	3,964	3,314	83.6	11	1,982	1,639	82.7	11	1,982	1,675	84.5
122		帛琉	132	22,604	16,949	75.0	66	11,312	8,429	74.5	66	11,292	8,520	75.5
123		釜山	460	76,120	41,761	54.9	230	38,060	20,779	54.6	230	38,060	20,982	55.1
124		清邁	28	5,056	3,342	66.1	14	2,528	1,671	66.1	14	2,528	1,671	66.1
125		普吉島	60	10,840	7,453	68.8	30	5,420	3,703	68.3	30	5,420	3,750	69.2
126		新加坡	388	63,256	34,113	53.9	194	31,628	17,339	54.8	194	31,628	16,774	53.0
127		澳門	2,366	418,272	311,038	74.4	1,183	209,106	157,024	75.1	1,183	209,166	154,014	73.6
128		濟州島	307	54,914	44,894	81.8	154	27,548	22,578	82.0	153	27,366	22,316	81.5
129		峴港	6	1,092	582	53.3	3	546	292	53.5	3	546	290	53.1
130		浦東	42	7,564	4,524	59.8	21	3,782	2,417	63.9	21	3,782	2,107	55.7
131		長沙	213	38,686	31,901	82.5	106	19,252	15,955	82.9	107	19,434	15,946	82.1
132		徐州	52	9,344	4,148	44.4	26	4,672	2,113	45.2	26	4,672	2,035	43.6

表43-1 臺灣地區臺灣桃園國際機場國際及兩岸定期航線班機載客率－按航空公司及航線分(續3)

中華民國100年1月至100年12月

序號	航 空 公 司	航 線	合 計				入 境				出 境			
			飛行班次 (次)	座位總數 (位)	載客人數 (人)	載客率 (%)	飛行班次 (次)	座位總數 (位)	載客人數 (人)	載客率 (%)	飛行班次 (次)	座位總數 (位)	載客人數 (人)	載客率 (%)
	港龍		2,222	538,854	331,429	61.5	1,114	270,244	180,042	66.6	1,108	268,610	151,387	56.4
133		香港	2,222	538,854	331,429	61.5	1,114	270,244	180,042	66.6	1,108	268,610	151,387	56.4
	華信		2,556	736,899	537,426	72.9	1,278	368,437	267,337	72.6	1,278	368,462	270,089	73.3
134		長灘島	378	59,724	52,004	87.1	189	29,862	26,004	87.1	189	29,862	26,000	87.1
135		寧波	411	121,969	83,425	68.4	205	60,831	41,575	68.3	206	61,138	41,850	68.5
136		南京	318	114,210	89,857	78.7	159	57,108	43,683	76.5	159	57,102	46,174	80.9
137		長沙	208	67,612	55,666	82.3	104	33,806	27,939	82.6	104	33,806	27,727	82.0
138		鄭州	230	71,476	52,374	73.3	115	35,738	26,060	72.9	115	35,738	26,314	73.6
139		瀋陽	213	67,954	54,352	80.0	107	34,115	27,132	79.5	106	33,839	27,220	80.4
140		廈門	730	223,210	142,761	64.0	365	111,605	71,366	63.9	365	111,605	71,395	64.0
141		鹽城	68	10,744	6,987	65.0	34	5,372	3,578	66.6	34	5,372	3,409	63.5
	菲律賓		789	123,440	82,975	67.2	397	62,164	41,342	66.5	392	61,276	41,633	67.9
142		馬尼拉	788	123,284	82,822	67.2	396	62,008	41,189	66.4	392	61,276	41,633	67.9
143		長灘島	1	156	153	98.1	1	156	153	98.1	-	-	-	-
	越南		1,882	406,380	286,721	70.6	941	203,138	144,701	71.2	941	203,242	142,020	69.9
144		河內	1,148	213,073	148,772	69.8	574	106,471	73,195	68.7	574	106,602	75,577	70.9
145		胡志明市	733	193,041	137,689	71.3	366	96,401	71,246	73.9	367	96,640	66,443	68.8
146		桃園→高雄接駁線	1	266	260	97.7	1	266	260	97.7	-	-	-	-
	新加坡		1,781	508,220	394,302	77.6	890	254,042	196,155	77.2	891	254,178	198,147	78.0
147		新加坡	1,781	508,220	394,302	77.6	890	254,042	196,155	77.2	891	254,178	198,147	78.0
	遠東		18	3,000	1,914	63.8	9	1,500	1,007	67.1	9	1,500	907	60.5
148		石家莊	18	3,000	1,914	63.8	9	1,500	1,007	67.1	9	1,500	907	60.5
	澳門		2,694	363,692	257,116	70.7	1,342	181,186	127,923	70.6	1,352	182,506	129,193	70.8
149		澳門	2,694	363,692	257,116	70.7	1,342	181,186	127,923	70.6	1,352	182,506	129,193	70.8
	聯合		714	197,989	159,876	80.7	358	99,203	85,302	86.0	356	98,786	74,574	75.5
150		東京成田	714	197,989	159,876	80.7	358	99,203	85,302	86.0	356	98,786	74,574	75.5
	韓亞		972	251,958	210,440	83.5	486	125,979	104,558	83.0	486	125,979	105,882	84.0
151		仁川	972	251,958	210,440	83.5	486	125,979	104,558	83.0	486	125,979	105,882	84.0
	日本航空		3,351	609,421	461,535	75.7	1,677	304,880	231,956	76.1	1,674	304,541	229,579	75.4
152		大阪	1,320	257,970	206,782	80.2	660	128,985	103,080	79.9	660	128,985	103,702	80.4
153		名古屋	725	107,017	84,039	78.5	363	53,255	42,089	79.0	362	53,762	41,950	78.0
154		東京成田	1,306	244,434	170,714	69.8	654	122,640	86,787	70.8	652	121,794	83,927	68.9
	全日空		727	142,006	101,471	71.5	363	70,954	53,035	74.7	364	71,052	48,436	68.2
155		東京成田	727	142,006	101,471	71.5	363	70,954	53,035	74.7	364	71,052	48,436	68.2
	全亞洲		793	299,537	248,603	83.0	396	149,580	124,288	83.1	397	149,957	124,315	82.9
156		吉隆坡	793	299,537	248,603	83.0	396	149,580	124,288	83.1	397	149,957	124,315	82.9
	泰亞洲		95	16,110	13,602	84.4	48	8,130	6,830	84.0	47	7,980	6,772	84.9
157		曼谷	95	16,110	13,602	84.4	48	8,130	6,830	84.0	47	7,980	6,772	84.9
	馬亞洲		729	131,220	91,777	69.9	365	65,700	45,901	69.9	364	65,520	45,876	70.0
158		亞庇	729	131,220	91,777	69.9	365	65,700	45,901	69.9	364	65,520	45,876	70.0
	達美		725	233,522	171,581	73.5	362	116,710	84,523	72.4	363	116,812	87,058	74.5
159		東京成田	725	233,522	171,581	73.5	362	116,710	84,523	72.4	363	116,812	87,058	74.5
	精神航空		119	19,635	4,699	23.9	61	10,065	2,599	25.8	58	9,570	2,100	21.9
160		克拉克	119	19,635	4,699	23.9	61	10,065	2,599	25.8	58	9,570	2,100	21.9
	釜山		678	106,344	85,237	80.2	339	53,172	42,797	80.5	339	53,172	42,440	79.8
161		釜山	678	106,344	85,237	80.2	339	53,172	42,797	80.5	339	53,172	42,440	79.8
	欣丰虎		792	128,304	113,002	88.1	396	64,152	57,272	89.3	396	64,152	55,730	86.9
162		新加坡	792	128,304	113,002	88.1	396	64,152	57,272	89.3	396	64,152	55,730	86.9

表43-1 臺灣地區臺灣桃園國際機場國際及兩岸定期航線班機載客率－按航空公司及航線分(續4)

中華民國100年1月至100年12月

序號	航 空 公 司	航 線	合 計				入 境				出 境			
			飛行班次 (次)	座位總數 (位)	載客人數 (人)	載客率 (%)	飛行班次 (次)	座位總數 (位)	載客人數 (人)	載客率 (%)	飛行班次 (次)	座位總數 (位)	載客人數 (人)	載客率 (%)
	國航		3,191	680,155	548,396	80.6	1,596	340,205	276,400	81.2	1,595	339,950	271,996	80.0
163		浦東	639	162,575	126,162	77.6	320	81,415	66,189	81.3	319	81,160	59,973	73.9
164		杭州	736	112,436	81,024	72.1	368	56,218	39,215	69.8	368	56,218	41,809	74.4
165		成都	332	59,254	48,375	81.6	166	29,627	24,037	81.1	166	29,627	24,338	82.1
166		重慶	340	55,688	45,389	81.5	170	27,844	23,236	83.5	170	27,844	22,153	79.6
167		北京	1,060	276,656	237,317	85.8	530	138,328	118,350	85.6	530	138,328	118,967	86.0
168		天津	84	13,546	10,129	74.8	42	6,773	5,373	79.3	42	6,773	4,756	70.2
	南方		3,809	662,826	538,118	81.2	1,904	331,329	268,645	81.1	1,905	331,497	269,473	81.3
169		浦東	552	99,046	79,966	80.7	276	49,523	40,520	81.8	276	49,523	39,446	79.7
170		貴陽	262	44,016	31,276	71.1	131	22,008	15,715	71.4	131	22,008	15,561	70.7
171		長沙	226	37,302	32,127	86.1	113	18,651	15,867	85.1	113	18,651	16,260	87.2
172		海口	6	900	748	83.1	3	450	366	81.3	3	450	382	84.9
173		桂林	262	44,016	34,827	79.1	131	22,008	17,311	78.7	131	22,008	17,516	79.6
174		鄭州	248	41,664	30,409	73.0	124	20,832	15,006	72.0	124	20,832	15,403	73.9
175		武漢	120	20,052	15,096	75.3	60	10,026	7,622	76.0	60	10,026	7,474	74.5
176		大連	130	19,600	15,328	78.2	65	9,800	8,085	82.5	65	9,800	7,243	73.9
177		瀋陽	226	41,746	35,944	86.1	113	20,873	18,357	87.9	113	20,873	17,587	84.3
178		深圳	626	110,002	89,877	81.7	313	55,001	44,370	80.7	313	55,001	45,507	82.7
179		廣州	742	137,126	117,927	86.0	371	68,563	58,135	84.8	371	68,563	59,792	87.2
180		哈爾濱	122	18,300	15,297	83.6	61	9,150	7,655	83.7	61	9,150	7,642	83.5
181		南寧	145	24,360	19,639	80.6	72	12,096	9,646	79.7	73	12,264	9,993	81.5
182		長春	142	24,696	19,657	79.6	71	12,348	9,990	80.9	71	12,348	9,667	78.3
	深圳		1,209	189,662	158,346	83.5	605	94,910	80,456	84.8	604	94,752	77,890	82.2
183		瀋陽	168	25,200	20,300	80.6	84	12,600	10,269	81.5	84	12,600	10,031	79.6
184		深圳	829	130,966	113,336	86.5	415	65,562	58,003	88.5	414	65,404	55,333	84.6
185		無錫	212	33,496	24,710	73.8	106	16,748	12,184	72.7	106	16,748	12,526	74.8
	四川		225	35,596	31,421	88.3	112	17,723	15,813	89.2	113	17,873	15,608	87.3
186		昆明	225	35,596	31,421	88.3	112	17,723	15,813	89.2	113	17,873	15,608	87.3
	上海		334	56,112	36,200	64.5	168	28,224	18,316	64.9	166	27,888	17,884	64.1
187		南京	138	23,184	12,320	53.1	70	11,760	6,355	54.0	68	11,424	5,965	52.2
188		徐州	196	32,928	23,880	72.5	98	16,464	11,961	72.6	98	16,464	11,919	72.4
	海南		1,160	195,148	152,687	78.2	580	97,574	77,136	79.1	580	97,574	75,551	77.4
189		海口	226	37,968	28,885	76.1	113	18,984	14,866	78.3	113	18,984	14,019	73.8
190		西安	102	17,136	14,141	82.5	51	8,568	7,078	82.6	51	8,568	7,063	82.4
191		大連	106	17,808	14,052	78.9	53	8,904	7,082	79.5	53	8,904	6,970	78.3
192		北京	416	70,156	53,815	76.7	208	35,078	26,821	76.5	208	35,078	26,994	77.0
193		廣州	310	52,080	41,794	80.2	155	26,040	21,289	81.8	155	26,040	20,505	78.7
	山東		864	145,152	108,788	74.9	432	72,576	54,950	75.7	432	72,576	53,838	74.2
194		青島	318	53,424	40,096	75.1	159	26,712	20,408	76.4	159	26,712	19,688	73.7
195		濟南	257	43,176	36,427	84.4	128	21,504	17,907	83.3	129	21,672	18,520	85.5
196		煙臺	289	48,552	32,265	66.5	145	24,360	16,635	68.3	144	24,192	15,630	64.6
	廈門		1,796	299,972	217,159	72.4	898	149,986	105,022	70.0	898	149,986	112,137	74.8
197		長沙	228	38,532	27,787	72.1	114	19,266	14,181	73.6	114	19,266	13,606	70.6
198		杭州	112	18,928	13,108	69.3	56	9,464	6,599	69.7	56	9,464	6,509	68.8
199		福州	728	120,128	88,633	73.8	364	60,064	41,664	69.4	364	60,064	46,969	78.2
200		廈門	728	122,384	87,631	71.6	364	61,192	42,578	69.6	364	61,192	45,053	73.6
	東方		3,952	795,624	586,475	73.7	1,981	398,683	290,075	72.8	1,971	396,941	296,400	74.7
201		浦東	1,106	321,690	239,778	74.5	554	161,074	117,818	73.1	552	160,616	121,960	75.9

表43-1 臺灣地區臺灣桃園國際機場國際及兩岸定期航線班機載客率—按航空公司及航線分(續完)

中華民國100年1月至100年12月

[illegible]

表43-2 臺灣地區高雄國際機場國際及兩岸定期航線班機載客率—按航空公司及航線分

中華民國100年1月至100年12月

序號	航 空 公 司	航 線	合 計				入 境				出 境			
			飛行班次 (次)	座位總數 (位)	載客人數 (人)	載客率 (%)	飛行班次 (次)	座位總數 (位)	載客人數 (人)	載客率 (%)	飛行班次 (次)	座位總數 (位)	載客人數 (人)	載客率 (%)
	總計		20,156	4,090,777	2,832,404	69.2	10,077	2,045,398	1,419,796	69.4	10,079	2,045,379	1,412,608	69.1
	中華		5,998	1,200,714	836,869	69.7	3,109	610,890	426,793	69.9	2,889	589,824	410,076	69.5
1		吉隆坡	36	6,308	4,651	73.7	18	3,154	2,234	70.8	18	3,154	2,417	76.6
2		名古屋	179	28,282	20,150	71.2	91	14,378	10,366	72.1	88	13,904	9,784	70.4
3		東京成田	290	56,050	40,824	72.8	145	28,025	19,574	69.8	145	28,025	21,250	75.8
4		香港	2,356	559,798	374,113	66.8	1,283	289,669	197,753	68.3	1,073	270,129	176,360	65.3
5		馬尼拉	435	45,294	34,951	77.2	218	22,726	18,140	79.8	217	22,568	16,811	74.5
6		高雄→桃園接駁線	1,419	224,202	140,407	62.6	711	112,338	66,140	58.9	708	111,864	74,267	66.4
7		曼谷	586	92,588	79,737	86.1	294	46,452	40,916	88.1	292	46,136	38,821	84.1
8		新加坡	206	37,818	27,007	71.4	103	18,909	13,400	70.9	103	18,909	13,607	72.0
9		浦東	212	66,046	52,217	79.1	106	33,023	26,633	80.6	106	33,023	25,584	77.5
10		重慶	37	11,372	5,050	44.4	19	5,738	2,550	44.4	18	5,634	2,500	44.4
11		深圳	208	64,794	51,674	79.8	104	32,397	25,967	80.2	104	32,397	25,707	79.3
12		北京	34	8,162	6,088	74.6	17	4,081	3,120	76.5	17	4,081	2,968	72.7
	立榮		1,022	158,906	110,530	69.6	511	79,444	56,005	70.5	511	79,462	54,525	68.6
13		河內	301	46,745	34,551	73.9	151	23,441	18,245	77.8	150	23,304	16,306	70.0
14		胡志明市	203	31,711	21,035	66.3	101	15,778	10,511	66.6	102	15,933	10,524	66.1
15		杭州	197	30,601	20,391	66.6	99	15,378	10,217	66.4	98	15,223	10,174	66.8
16		福州	194	30,142	20,425	67.8	97	15,071	10,258	68.1	97	15,071	10,167	67.5
17		昆明	20	3,100	2,226	71.8	10	1,550	1,037	66.9	10	1,550	1,189	76.7
18		青島	107	16,607	11,902	71.7	53	8,226	5,737	69.7	54	8,381	6,165	73.6
	長榮		1,825	339,135	249,102	73.5	911	169,391	124,518	73.5	914	169,744	124,584	73.4
19		高雄→桃園接駁線	81	12,555	7,181	57.2	40	6,200	3,165	51.0	41	6,355	4,016	63.2
20		澳門	1,127	174,732	128,218	73.4	563	87,312	64,868	74.3	564	87,420	63,350	72.5
21		浦東	208	88,388	64,424	72.9	104	44,194	32,171	72.8	104	44,194	32,253	73.0
22		寧波	117	18,153	13,357	73.6	58	9,008	6,883	76.4	59	9,145	6,474	70.8
23		桂林	42	6,546	5,102	77.9	21	3,291	2,548	77.4	21	3,255	2,554	78.5
24		鄭州	28	4,340	3,242	74.7	14	2,170	1,647	75.9	14	2,170	1,595	73.5
25		廣州	208	32,251	26,315	81.6	104	16,131	12,598	78.1	104	16,120	13,717	85.1
26		天津	14	2,170	1,263	58.2	7	1,085	638	58.8	7	1,085	625	57.6
	馬來西亞		389	56,016	40,311	72.0	194	27,936	20,036	71.7	195	28,080	20,275	72.2
27		吉隆坡	389	56,016	40,311	72.0	194	27,936	20,036	71.7	195	28,080	20,275	72.2
	復興		1,800	302,640	194,821	64.4	898	151,012	94,803	62.8	902	151,628	100,018	66.0
28		河內	30	4,860	2,266	46.6	15	2,430	1,144	47.1	15	2,430	1,122	46.2
29		澳門	1,284	215,720	143,678	66.6	640	107,552	71,209	66.2	644	108,168	72,469	67.0
30		長沙	38	6,860	5,199	75.8	19	3,430	2,512	73.2	19	3,430	2,687	78.3
31		福州	204	34,136	19,552	57.3	102	17,068	8,561	50.2	102	17,068	10,991	64.4
32		廈門	208	34,912	20,968	60.1	104	17,456	9,871	56.5	104	17,456	11,097	63.6
33		合肥	18	3,108	1,006	32.4	9	1,554	525	33.8	9	1,554	481	31.0
34		南寧	18	3,044	2,152	70.7	9	1,522	981	64.5	9	1,522	1,171	76.9
	港龍		4,084	1,083,984	760,776	70.2	2,043	542,242	383,594	70.7	2,041	541,742	377,182	69.6
35		香港	4,084	1,083,984	760,776	70.2	2,043	542,242	383,594	70.7	2,041	541,742	377,182	69.6
	華信		2,435	489,566	320,109	65.4	1,109	234,514	154,928	66.1	1,326	255,052	165,181	64.8
36		大阪	54	5,616	3,626	64.6	27	2,808	1,960	69.8	27	2,808	1,666	59.3
37		仁川	612	63,648	50,473	79.3	305	31,720	25,631	80.8	307	31,928	24,842	77.8
38		香港	1,120	277,501	165,827	59.8	453	128,560	76,295	59.3	667	148,941	89,532	60.1
39		長沙	36	11,268	7,057	62.6	18	5,634	3,661	65.0	18	5,634	3,396	60.3
40		杭州	316	94,723	67,382	71.1	158	47,439	35,369	74.6	158	47,284	32,013	67.7

資料來源：本局高雄國際航空站

附註：1. 入境、出境之載客人數均包括過境旅客。

2. 載客人數以進出高雄國際機場之末站及首站為基準。

表43-2 臺灣地區高雄國際機場國際及兩岸定期航線班機載客率—按航空公司及航線分(續)

中華民國100年1月至100年12月

[illegible]

表43-3 臺灣地區臺北松山機場國際及兩岸定期航線班機載客率—按航空公司及航線分

中華民國100年1月至100年12月

序號	航 空 公 司	航 線	合 計				入				境				出				境			
			飛行班次 (次)	座位總數 (位)	載客人數 (人)	載客率 (%)	飛行班次 (次)	座位總數 (位)	載客人數 (人)	載客率 (%)	飛行班次 (次)	座位總數 (位)	載客人數 (人)	載客率 (%)	飛行班次 (次)	座位總數 (位)	載客人數 (人)	載客率 (%)				
	總計		12,931	2,922,609	2,333,963	79.9	6,466	1,461,427	1,165,661	79.8	6,465	1,461,182	1,168,302	80.0								
	中華		2,076	649,788	540,799	83.2	1,039	325,207	266,799	82.0	1,037	324,581	274,000	84.4								
1		東京羽田	1,452	454,476	363,014	79.9	727	227,551	179,020	78.7	725	226,925	183,994	81.1								
2		虹橋	624	195,312	177,785	91.0	312	97,656	87,779	89.9	312	97,656	90,006	92.2								
	立榮		308	46,816	36,852	78.7	154	23,408	18,547	79.2	154	23,408	18,305	78.2								
3		廈門	308	46,816	36,852	78.7	154	23,408	18,547	79.2	154	23,408	18,305	78.2								
	長榮		1,879	473,916	406,233	85.7	940	237,084	203,424	85.8	939	236,832	202,809	85.6								
4		東京羽田	1,253	315,756	267,540	84.7	627	158,004	133,006	84.2	626	157,752	134,534	85.3								
5		虹橋	626	158,160	138,693	87.7	313	79,080	70,418	89.0	313	79,080	68,275	86.3								
	復興		2,075	401,269	305,272	76.1	1,036	200,318	152,923	76.3	1,039	200,951	152,349	75.8								
6		浦東	316	61,304	45,460	74.2	158	30,652	24,179	78.9	158	30,652	21,281	69.4								
7		虹橋	206	39,964	33,186	83.0	103	19,982	16,195	81.0	103	19,982	16,991	85.0								
8		杭州	414	80,316	59,466	74.0	207	40,158	29,478	73.4	207	40,158	29,988	74.7								
9		福州	444	84,855	64,105	75.5	222	42,402	32,077	75.6	222	42,453	32,028	75.4								
10		武漢	206	39,964	32,931	82.4	103	19,982	16,629	83.2	103	19,982	16,302	81.6								
11		重慶	178	34,532	25,918	75.1	89	17,266	12,657	73.3	89	17,266	13,261	76.8								
12		合肥	104	20,176	15,088	74.8	52	10,088	7,454	73.9	52	10,088	7,634	75.7								
13		天津	207	40,158	29,118	72.5	102	19,788	14,254	72.0	105	20,370	14,864	73.0								
	遠東		46	7,590	5,706	75.2	23	3,795	2,988	78.7	23	3,795	2,718	71.6								
14		太原	36	5,940	5,115	86.1	18	2,970	2,668	89.8	18	2,970	2,447	82.4								
15		南寧	10	1,650	591	35.8	5	825	320	38.8	5	825	271	32.8								
	日本航空		1,459	346,020	282,321	81.6	730	173,010	140,199	81.0	729	173,010	142,122	82.1								
16		東京羽田	1,459	346,020	282,321	81.6	730	173,010	140,199	81.0	729	173,010	142,122	82.1								
	全日空		1,460	312,440	255,201	81.7	730	156,220	128,101	82.0	730	156,220	127,100	81.4								
17		東京羽田	1,460	312,440	255,201	81.7	730	156,220	128,101	82.0	730	156,220	127,100	81.4								
	國航		450	75,150	60,186	80.1	225	37,575	31,785	84.6	225	37,575	28,401	75.6								
18		虹橋	416	69,472	56,649	81.5	208	34,736	29,850	85.9	208	34,736	26,799	77.2								
19		天津	34	5,678	3,537	62.3	17	2,839	1,935	68.2	17	2,839	1,602	56.4								
	四川		550	107,800	78,035	72.4	275	53,900	39,222	72.8	275	53,900	38,813	72.0								
20		成都	326	63,896	50,801	79.5	163	31,948	25,509	79.8	163	31,948	25,292	79.2								
21		重慶	224	43,904	27,234	62.0	112	21,952	13,713	62.5	112	21,952	13,521	61.6								
	上海		1,028	202,940	141,786	69.9	514	101,470	67,646	66.7	514	101,470	74,140	73.1								
22		浦東	722	135,860	90,393	66.5	361	67,930	43,661	64.3	361	67,930	46,732	68.8								
23		虹橋	306	67,080	51,393	76.6	153	33,540	23,985	71.5	153	33,540	27,408	81.7								
	廈門		872	156,960	111,326	70.9	436	78,480	59,254	75.5	436	78,480	52,072	66.4								
24		福州	424	76,320	53,329	69.9	212	38,160	27,852	73.0	212	38,160	25,477	66.8								
25		廈門	448	80,640	57,997	71.9	224	40,320	31,402	77.9	224	40,320	26,595	66.0								
	東方		728	141,920	110,246	77.7	364	70,960	54,773	77.2	364	70,960	55,473	78.2								
26		虹橋	728	141,920	110,246	77.7	364	70,960	54,773	77.2	364	70,960	55,473	78.2								

資料來源：本局臺北國際航空站

附註：1. 自99年11月1日起以定期班機管理之包機，改列本國際及兩岸定期航線班機載客率統計表。

2. 99年11月1日以前以定期班機管理之包機, 相關航線載客率請參考當期月報表71及表72。

表43-4 臺灣地區臺中機場國際及兩岸定期航線班機載客率－按航空公司及航線分

中華民國100年1月至100年12月

序號	航 空 公 司	航 線	合 計				入				境 出			
			飛行班次 (次)	座位總數 (位)	載客人數 (人)	載客率 (%)	飛行班次 (次)	座位總數 (位)	載客人數 (人)	載客率 (%)	飛行班次 (次)	座位總數 (位)	載客人數 (人)	載客率 (%)
	總計		1,995	288,290	214,396	74.4	994	143,512	107,809	75.1	1,001	144,778	106,587	73.6
	中華		50	5,200	3,235	62.2	25	2,600	1,555	59.8	25	2,600	1,680	64.6
1		重慶	36	3,744	2,210	59.0	18	1,872	1,022	54.6	18	1,872	1,188	63.5
2		南昌	14	1,456	1,025	70.4	7	728	533	73.2	7	728	492	67.6
	立榮		501	77,100	57,559	74.7	249	38,233	28,931	75.7	252	38,867	28,628	73.7
3		寧波	114	17,617	12,325	70.0	56	8,646	5,846	67.6	58	8,971	6,479	72.2
4		南京	55	8,618	7,058	81.9	28	4,309	3,717	86.3	27	4,309	3,341	77.5
5		杭州	96	14,576	9,683	66.4	48	7,288	5,178	71.0	48	7,288	4,505	61.8
6		廈門	92	14,022	8,829	63.0	46	7,011	4,434	63.2	46	7,011	4,395	62.7
7		深圳	144	22,267	19,664	88.3	71	10,979	9,756	88.9	73	11,288	9,908	87.8
	復興		623	113,344	88,403	78.0	311	56,674	43,961	77.6	312	56,670	44,442	78.4
8		浦東	311	56,706	48,363	85.3	155	28,262	23,604	83.5	156	28,444	24,759	87.0
9		福州	104	18,714	12,141	64.9	52	9,448	6,196	65.6	52	9,266	5,945	64.2
10		廈門	208	37,924	27,899	73.6	104	18,964	14,161	74.7	104	18,960	13,738	72.5
	華信		635	66,364	47,526	71.6	316	32,864	23,987	73.0	319	33,500	23,539	70.3
11		寧波	120	12,480	8,826	70.7	60	6,240	4,661	74.7	60	6,240	4,165	66.7
12		鄭州	18	1,872	1,212	64.7	9	936	586	62.6	9	936	626	66.9
13		杭州	206	21,748	16,727	76.9	103	10,712	8,344	77.9	103	11,036	8,383	76.0
14		福州	273	28,392	19,448	68.5	135	14,040	9,734	69.3	138	14,352	9,714	67.7
15		武漢	18	1,872	1,313	70.1	9	936	662	70.7	9	936	651	69.6
	國航		10	1,280	765	59.8	5	640	354	55.3	5	640	411	64.2
16		天津	10	1,280	765	59.8	5	640	354	55.3	5	640	411	64.2
	南方		18	1,964	1,650	84.0	9	982	854	87.0	9	982	796	81.1
17		長春	18	1,964	1,650	84.0	9	982	854	87.0	9	982	796	81.1
	四川		18	3,012	1,963	65.2	9	1,506	1,035	68.7	9	1,506	928	61.6
18		成都	18	3,012	1,963	65.2	9	1,506	1,035	68.7	9	1,506	928	61.6
	山東		18	2,430	1,945	80.0	9	1,215	1,059	87.2	9	1,215	886	72.9
19		濟南	18	2,430	1,945	80.0	9	1,215	1,059	87.2	9	1,215	886	72.9
	廈門		106	15,068	9,372	62.2	53	7,534	5,096	67.6	53	7,534	4,276	56.8
20		廈門	106	15,068	9,372	62.2	53	7,534	5,096	67.6	53	7,534	4,276	56.8
	東方		16	2,528	1,978	78.2	8	1,264	977	77.3	8	1,264	1,001	79.2
21		南京	16	2,528	1,978	78.2	8	1,264	977	77.3	8	1,264	1,001	79.2

資料來源：本局臺中航空站

附註：1. 自99年11月1日起以定期班機管理之包機, 改列本國際及兩岸定期航線班機載客率統計表。

2. 99年11月1日以前以定期班機管理之包機, 相關航線載客率請參考當期月報表71及表72。

表43-5 臺灣地區臺東機場國際及兩岸定期航線班機載客率－按航空公司及航線分

中華民國100年1月至100年12月

序號	航 空 公 司	航 線	合 計				入				境 出			
			飛行班次 (次)	座位總數 (位)	載客人數 (人)	載客率 (%)	飛行班次 (次)	座位總數 (位)	載客人數 (人)	載客率 (%)	飛行班次 (次)	座位總數 (位)	載客人數 (人)	載客率 (%)
	總計		17	2,777	1,913	68.9	8	1,311	921	70.3	9	1,466	992	67.7
	立榮		17	2,777	1,913	68.9	8	1,311	921	70.3	9	1,466	992	67.7
1		南京	17	2,777	1,913	68.9	8	1,311	921	70.3	9	1,466	992	67.7

資料來源：本局臺東航空站

表44 臺灣地區各機場國際及兩岸定期航線班機載客率－按國家及航空公司航線分

中華民國100年1月至100年12月

序號	國家／航空公司	航線	合計				入境				出境			
			飛行班次 (次)	座位總數 (位)	載客人數 (人)	載客率 (%)	飛行班次 (次)	座位總數 (位)	載客人數 (人)	載客率 (%)	飛行班次 (次)	座位總數 (位)	載客人數 (人)	載客率 (%)
	總計		167,506	41,902,474	31,220,036	74.5	83,741	20,949,249	15,559,898	74.3	83,765	20,953,225	15,660,138	74.7
	中華民國		3,007	477,207	296,700	62.2	1,507	239,496	149,277	62.3	1,500	237,711	147,423	62.0
1	中華	桃園→高雄接駁線	1,424	227,965	141,606	62.1	713	114,379	75,600	66.1	711	113,586	66,006	58.1
2	中華	高雄→桃園接駁線	1,419	224,202	140,407	62.6	711	112,338	66,140	58.9	708	111,864	74,267	66.4
3	長榮	桃園→高雄接駁線	82	12,219	7,246	59.3	42	6,313	4,112	65.1	40	5,906	3,134	53.1
4	長榮	高雄→桃園接駁線	81	12,555	7,181	57.2	40	6,200	3,165	51.0	41	6,355	4,016	63.2
5	越南	桃園→高雄接駁線	1	266	260	97.7	1	266	260	97.7	-	-	-	-
	日本		26,658	6,742,096	5,032,834	74.6	13,335	3,371,678	2,508,871	74.4	13,323	3,370,418	2,523,963	74.9
6	中華	大阪	965	354,600	259,443	73.2	482	177,024	141,179	79.8	483	177,576	118,264	66.6
7	中華	札幌	628	154,252	116,863	75.8	314	77,126	58,326	75.6	314	77,126	58,537	75.9
8	中華	名古屋	925	261,780	209,724	80.1	464	131,127	105,943	80.8	461	130,653	103,781	79.4
9	中華	東京羽田	1,452	454,476	363,014	79.9	727	227,551	179,020	78.7	725	226,925	183,994	81.1
10	中華	東京成田	2,185	665,367	463,028	69.6	1,094	333,161	245,349	73.6	1,091	332,206	217,679	65.5
11	中華	琉球	1,285	231,448	170,993	73.9	643	115,904	85,498	73.8	642	115,544	85,495	74.0
12	中華	福岡	746	232,568	186,729	80.3	373	116,284	94,024	80.9	373	116,284	92,705	79.7
13	中華	廣島	657	106,602	80,970	76.0	328	53,169	39,818	74.9	329	53,433	41,152	77.0
14	中華	宮崎	196	31,220	20,010	64.1	98	15,610	9,828	63.0	98	15,610	10,182	65.2
15	長榮	大阪	730	193,568	153,440	79.3	365	96,784	76,901	79.5	365	96,784	76,539	79.1
16	長榮	仙台	94	22,022	17,907	81.3	47	11,011	9,034	82.0	47	11,011	8,873	80.6
17	長榮	札幌	674	175,046	133,330	76.2	337	87,523	66,544	76.0	337	87,523	66,786	76.3
18	長榮	名古屋	370	54,746	46,119	84.2	185	27,373	22,664	82.8	185	27,373	23,455	85.7
19	長榮	東京羽田	1,253	315,756	267,540	84.7	627	158,004	133,006	84.2	626	157,752	134,534	85.3
20	長榮	東京成田	942	234,754	170,725	72.7	471	117,377	86,453	73.7	471	117,377	84,272	71.8
21	長榮	福岡	526	130,390	96,527	74.0	263	65,195	48,163	73.9	263	65,195	48,364	74.2
22	長榮	小松	251	37,319	28,929	77.5	125	18,582	14,803	79.7	126	18,737	14,126	75.4
23	國泰	大阪	730	275,113	215,558	78.4	365	137,488	101,912	74.1	365	137,625	113,646	82.6
24	國泰	名古屋	724	222,376	138,227	62.2	362	111,211	55,532	49.9	362	111,165	82,695	74.4
25	國泰	東京成田	729	224,890	125,515	55.8	364	111,695	60,476	54.1	365	113,195	65,039	57.5
26	國泰	福岡	728	234,723	124,286	53.0	365	117,661	44,478	37.8	363	117,062	79,808	68.2
27	捷星	大阪	730	131,400	108,735	82.8	365	65,700	55,060	83.8	365	65,700	53,675	81.7
28	華信	大阪	54	5,616	3,626	64.6	27	2,808	1,960	69.8	27	2,808	1,666	59.3
29	聯合	東京成田	714	197,989	159,876	80.7	358	99,203	85,302	86.0	356	98,786	74,574	75.5
30	日本航空	大阪	1,320	257,970	206,782	80.2	660	128,985	103,080	79.9	660	128,985	103,702	80.4
31	日本航空	名古屋	725	107,017	84,039	78.5	363	53,255	42,089	79.0	362	53,762	41,950	78.0
32	日本航空	東京羽田	1,459	346,020	282,321	81.6	730	173,010	140,199	81.0	729	173,010	142,122	82.1
33	日本航空	東京成田	1,954	395,100	270,325	68.4	978	197,973	136,571	69.0	976	197,127	133,754	67.9
34	全日空	東京羽田	1,460	312,440	255,201	81.7	730	156,220	128,101	82.0	730	156,220	127,100	81.4
35	全日空	東京成田	727	142,006	101,471	71.5	363	70,954	53,035	74.7	364	71,052	48,436	68.2
36	達美	東京成田	725	233,522	171,581	73.5	362	116,710	84,523	72.4	363	116,812	87,058	74.5
	加拿大		1,293	415,557	320,286	77.1	648	208,301	155,761	74.8	645	207,256	164,525	79.4
37	中華	溫哥華	642	192,457	151,101	78.5	322	96,565	72,974	75.6	320	95,892	78,127	81.5
38	長榮	溫哥華	337	123,612	91,510	74.0	169	61,992	45,112	72.8	168	61,620	46,398	75.3
39	長榮	多倫多	314	99,488	77,675	78.1	157	49,744	37,675	75.7	157	49,744	40,000	80.4
	印尼		3,168	851,103	693,866	81.5	1,583	425,275	355,484	83.6	1,585	425,828	338,382	79.5
40	中華	泗水	15	3,324	3,211	96.6	7	1,583	1,503	94.9	8	1,741	1,708	98.1
41	中華	雅加達	748	214,868	177,060	82.4	374	107,434	89,044	82.9	374	107,434	88,016	81.9
42	中華	峇里島	1,126	295,887	252,468	85.3	563	147,872	127,459	86.2	563	148,015	125,009	84.5

資料來源：本局高雄國際航空站、臺北國際航空站、臺中航空站、臺東航空站及桃園國際機場股份有限公司

附註：1. 入境、出境之載客人數均包括過境旅客，並以進出臺灣地區國際機場之末站及首站為基準。

2. 自99年11月1日起本表統計範圍包含以定期班機管理之包機。

3. 99年11月1日以前臺北松山機場及臺中機場以定期班機管理之包機，相關航線載客率請參考當期月報表71及表72。

表44 臺灣地區各機場國際及兩岸定期航線班機載客率－按國家及航空公司航線分(續1)

中華民國100年1月至100年12月

序號	國家/航空公司	航線	合計				入境				出境			
			飛行班次 (次)	座位總數 (位)	載客人數 (人)	載客率 (%)	飛行班次 (次)	座位總數 (位)	載客人數 (人)	載客率 (%)	飛行班次 (次)	座位總數 (位)	載客人數 (人)	載客率 (%)
43	長榮	泗水	207	52,164	40,556	77.7	103	25,956	19,041	73.4	104	26,208	21,515	82.1
44	長榮	雅加達	584	161,884	121,024	74.8	292	80,942	68,798	85.0	292	80,942	52,226	64.5
45	長榮	峇里島	488	122,976	99,547	80.9	244	61,488	49,639	80.7	244	61,488	49,908	81.2
46	印度	德里	313	97,969	64,973	66.3	156	48,828	42,044	86.1	157	49,141	22,929	46.7
	中華		313	97,969	64,973	66.3	156	48,828	42,044	86.1	157	49,141	22,929	46.7
47	帛琉	帛琉	523	84,826	70,591	83.2	261	42,344	35,071	82.8	262	42,482	35,520	83.6
	中華		391	62,222	53,642	86.2	195	31,032	26,642	85.9	196	31,190	27,000	86.6
48	復興	帛琉	132	22,604	16,949	75.0	66	11,312	8,429	74.5	66	11,292	8,520	75.5
49	法國	巴黎	338	107,160	91,999	85.9	170	53,896	45,486	84.4	168	53,264	46,513	87.3
	長榮		338	107,160	91,999	85.9	170	53,896	45,486	84.4	168	53,264	46,513	87.3
50	南韓	仁川	7,281	1,798,673	1,397,192	77.7	3,637	898,802	683,524	76.0	3,644	899,871	713,668	79.3
	大韓		978	262,039	211,716	80.8	488	130,871	103,406	79.0	490	131,168	108,310	82.6
51	大韓	清州	12	1,788	1,223	68.4	6	894	613	68.6	6	894	610	68.2
52	中華	仁川	981	280,004	218,455	78.0	492	140,351	108,487	77.3	489	139,653	109,968	78.7
53	中華	清州	6	966	858	88.8	-	-	-	-	6	966	858	88.8
54	長榮	仁川	816	208,566	174,265	83.6	408	104,283	88,390	84.8	408	104,283	85,875	82.3
55	泰國	仁川	730	237,542	167,088	70.3	365	118,771	76,177	64.1	365	118,771	90,911	76.5
56	國泰	仁川	729	254,784	190,782	74.9	364	127,153	90,108	70.9	365	127,631	100,674	78.9
57	復興	釜山	460	76,120	41,761	54.9	230	38,060	20,779	54.6	230	38,060	20,982	55.1
58	復興	濟州島	307	54,914	44,894	81.8	154	27,548	22,578	82.0	153	27,366	22,316	81.5
59	華信	仁川	612	63,648	50,473	79.3	305	31,720	25,631	80.8	307	31,928	24,842	77.8
60	韓亞	仁川	972	251,958	210,440	83.5	486	125,979	104,558	83.0	486	125,979	105,882	84.0
61	釜山	釜山	678	106,344	85,237	80.2	339	53,172	42,797	80.5	339	53,172	42,440	79.8
62	東埔寨	金邊	1,038	158,802	129,059	81.3	519	79,401	64,580	81.3	519	79,401	64,479	81.2
	中華		308	49,264	35,490	72.0	154	24,632	17,960	72.9	154	24,632	17,530	71.2
63	長榮	金邊	730	109,538	93,569	85.4	365	54,769	46,620	85.1	365	54,769	46,949	85.7
64	美國	安克拉治	6,327	2,176,372	1,758,031	80.8	3,164	1,088,635	871,710	80.1	3,163	1,087,737	886,321	81.5
	中華		51	20,317	16,948	83.4	51	20,317	16,948	83.4	-	-	-	-
65	中華	洛杉磯	1,309	519,813	417,349	80.3	655	260,105	204,354	78.6	654	259,708	212,995	82.0
66	中華	紐約	50	19,920	15,483	77.7	-	-	-	-	50	19,920	15,483	77.7
67	中華	檀香山	2	552	154	27.9	1	276	96	34.8	1	276	58	21.0
68	中華	舊金山	694	276,176	223,124	80.8	348	138,492	112,897	81.5	346	137,684	110,227	80.1
69	中華	關島	271	78,782	67,960	86.3	135	39,312	33,890	86.2	136	39,470	34,070	86.3
70	長榮	安克拉治	205	64,954	51,997	80.1	205	64,954	51,997	80.1	-	-	-	-
71	長榮	西雅圖	448	156,890	125,662	80.1	224	78,418	63,290	80.7	224	78,472	62,372	79.5
72	長榮	洛杉磯	1,613	517,496	427,090	82.5	807	258,926	215,537	83.2	806	258,570	211,553	81.8
73	長榮	紐約	205	64,954	51,656	79.5	-	-	-	-	205	64,954	51,656	79.5
74	長榮	舊金山	1,056	340,034	276,382	81.3	528	170,018	138,919	81.7	528	170,016	137,463	80.9
75	長榮	關島	112	28,782	25,594	88.9	55	14,107	12,591	89.3	57	14,675	13,003	88.6
76	馬來西亞	洛杉磯	311	87,702	58,632	66.9	155	43,710	21,191	48.5	156	43,992	37,441	85.1
77	香港	香港	34,263	10,065,196	7,127,598	70.8	17,123	5,031,001	3,537,764	70.3	17,140	5,034,195	3,589,834	71.3
	中華		11,216	3,144,161	2,199,707	70.0	5,698	1,577,330	1,116,905	70.8	5,518	1,566,831	1,082,802	69.1
78	長榮	香港	4,922	1,361,397	1,018,405	74.8	2,461	680,774	516,871	75.9	2,461	680,623	501,534	73.7
79	國泰	香港	10,699	3,659,299	2,651,454	72.5	5,354	1,831,851	1,264,057	69.0	5,345	1,827,448	1,387,397	75.9
80	港龍	香港	6,306	1,622,838	1,092,205	67.3	3,157	812,486	563,636	69.4	3,149	810,352	528,569	65.2
81	華信	香港	1,120	277,501	165,827	59.8	453	128,560	76,295	59.3	667	148,941	89,532	60.1
中國大陸			40,705	9,257,632	7,103,166	76.7	20,350	4,628,092	3,545,973	76.6	20,355	4,629,540	3,557,193	76.8

表44 臺灣地區各機場國際及兩岸定期航線班機載客率－按國家及航空公司航線分(續2)

中華民國100年1月至100年12月

序號	國家/航空公司	航線	合計				入境				出境			
			飛行班次 (次)	座位總數 (位)	載客人數 (人)	載客率 (%)	飛行班次 (次)	座位總數 (位)	載客人數 (人)	載客率 (%)	飛行班次 (次)	座位總數 (位)	載客人數 (人)	載客率 (%)
82	中華	浦東	1,199	450,981	341,441	75.7	599	225,274	172,764	76.7	600	225,707	168,677	74.7
83	中華	虹橋	624	195,312	177,785	91.0	312	97,656	87,779	89.9	312	97,656	90,006	92.2
84	中華	海口	54	9,558	7,326	76.6	27	4,779	3,577	74.8	27	4,779	3,749	78.4
85	中華	武漢	196	61,086	45,969	75.3	98	30,543	23,230	76.1	98	30,543	22,739	74.4
86	中華	西安	208	64,652	49,599	76.7	104	32,326	24,768	76.6	104	32,326	24,831	76.8
87	中華	大連	18	5,634	4,214	74.8	9	2,817	2,119	75.2	9	2,817	2,095	74.4
88	中華	青島	210	69,562	49,809	71.6	105	34,781	25,155	72.3	105	34,781	24,654	70.9
89	中華	成都	208	66,134	52,410	79.2	104	33,067	25,482	77.1	104	33,067	26,928	81.4
90	中華	重慶	73	15,116	7,260	48.0	37	7,610	3,572	46.9	36	7,506	3,688	49.1
91	中華	深圳	732	270,648	223,841	82.7	366	135,321	110,761	81.9	366	135,327	113,080	83.6
92	中華	北京	765	293,311	232,536	79.3	382	146,457	114,685	78.3	383	146,854	117,851	80.3
93	中華	廣州	529	209,351	179,591	85.8	264	104,519	90,908	87.0	265	104,832	88,683	84.6
94	中華	南昌	50	7,216	5,655	78.4	25	3,608	2,892	80.2	25	3,608	2,763	76.6
95	中華	三亞	68	11,138	8,221	73.8	34	5,569	4,008	72.0	34	5,569	4,213	75.7
96	立榮	寧波	322	66,809	49,197	73.6	160	33,242	24,669	74.2	162	33,567	24,528	73.1
97	立榮	南京	384	108,861	74,622	68.5	192	54,353	37,719	69.4	192	54,508	36,903	67.7
98	立榮	杭州	293	45,177	30,074	66.6	147	22,666	15,395	67.9	146	22,511	14,679	65.2
99	立榮	福州	396	58,806	41,361	70.3	198	29,403	20,687	70.4	198	29,403	20,674	70.3
100	立榮	武漢	8	1,114	943	84.6	4	557	503	90.3	4	557	440	79.0
101	立榮	西安	10	2,520	1,406	55.8	5	1,260	687	54.5	5	1,260	719	57.1
102	立榮	昆明	20	3,100	2,226	71.8	10	1,550	1,037	66.9	10	1,550	1,189	76.7
103	立榮	大連	236	58,958	44,419	75.3	118	29,479	22,205	75.3	118	29,479	22,214	75.4
104	立榮	青島	315	94,451	55,566	58.8	157	47,148	27,233	57.8	158	47,303	28,333	59.9
105	立榮	瀋陽	18	4,536	3,928	86.6	9	2,268	1,945	85.8	9	2,268	1,983	87.4
106	立榮	廈門	400	60,838	45,681	75.1	200	30,419	22,981	75.5	200	30,419	22,700	74.6
107	立榮	重慶	202	34,942	24,946	71.4	101	17,471	12,003	68.7	101	17,471	12,943	74.1
108	立榮	深圳	658	204,615	136,502	66.7	328	102,153	68,935	67.5	330	102,462	67,567	65.9
109	立榮	鹽城	34	4,976	4,112	82.6	17	2,488	2,036	81.8	17	2,488	2,076	83.4
110	長榮	浦東	1,204	454,252	369,244	81.3	602	227,114	182,854	80.5	602	227,138	186,390	82.1
111	長榮	虹橋	626	158,160	138,693	87.7	313	79,080	70,418	89.0	313	79,080	68,275	86.3
112	長榮	寧波	117	18,153	13,357	73.6	58	9,008	6,883	76.4	59	9,145	6,474	70.8
113	長榮	海口	36	5,496	4,002	72.8	18	2,748	1,841	67.0	18	2,748	2,161	78.6
114	長榮	桂林	42	6,546	5,102	77.9	21	3,291	2,548	77.4	21	3,255	2,554	78.5
115	長榮	鄭州	230	53,760	39,278	73.1	115	26,880	19,503	72.6	115	26,880	19,775	73.6
116	長榮	杭州	730	228,374	169,557	74.2	365	114,187	86,094	75.4	365	114,187	83,463	73.1
117	長榮	成都	159	40,160	30,344	75.6	79	19,954	15,060	75.5	80	20,206	15,284	75.6
118	長榮	北京	730	237,452	205,005	86.3	365	118,726	101,860	85.8	365	118,726	103,145	86.9
119	長榮	廣州	520	113,187	96,025	84.8	260	56,599	46,381	81.9	260	56,588	49,644	87.7
120	長榮	天津	222	60,260	48,381	80.3	111	30,130	23,236	77.1	111	30,130	25,145	83.5
121	長榮	濟南	158	28,102	25,020	89.0	79	14,051	12,591	89.6	79	14,051	12,429	88.5
122	長榮	哈爾濱	18	4,536	2,571	56.7	9	2,268	1,235	54.5	9	2,268	1,336	58.9
123	復興	浦東	669	125,574	98,347	78.3	334	62,696	50,200	80.1	335	62,878	48,147	76.6
124	復興	虹橋	206	39,964	33,186	83.0	103	19,982	16,195	81.0	103	19,982	16,991	85.0
125	復興	長沙	251	45,546	37,100	81.5	125	22,682	18,467	81.4	126	22,864	18,633	81.5
126	復興	杭州	414	80,316	59,466	74.0	207	40,158	29,478	73.4	207	40,158	29,988	74.7
127	復興	福州	752	137,705	95,798	69.6	376	68,918	46,834	68.0	376	68,787	48,964	71.2
128	復興	武漢	206	39,964	32,931	82.4	103	19,982	16,629	83.2	103	19,982	16,302	81.6

表44 臺灣地區各機場國際及兩岸定期航線班機載客率－按國家及航空公司航線分(續3)

中華民國100年1月至100年12月

序號	國家/航空公司	航線	合計				入境				出境			
			飛行班次 (次)	座位總數 (位)	載客人數 (人)	載客率 (%)	飛行班次 (次)	座位總數 (位)	載客人數 (人)	載客率 (%)	飛行班次 (次)	座位總數 (位)	載客人數 (人)	載客率 (%)
129	復興	廈門	416	72,836	48,867	67.1	208	36,420	24,032	66.0	208	36,416	24,835	68.2
130	復興	重慶	178	34,532	25,918	75.1	89	17,266	12,657	73.3	89	17,266	13,261	76.8
131	復興	合肥	122	23,284	16,094	69.1	61	11,642	7,979	68.5	61	11,642	8,115	69.7
132	復興	天津	207	40,158	29,118	72.5	102	19,788	14,254	72.0	105	20,370	14,864	73.0
133	復興	南寧	18	3,044	2,152	70.7	9	1,522	981	64.5	9	1,522	1,171	76.9
134	復興	徐州	52	9,344	4,148	44.4	26	4,672	2,113	45.2	26	4,672	2,035	43.6
135	華信	寧波	531	134,449	92,251	68.6	265	67,071	46,236	68.9	266	67,378	46,015	68.3
136	華信	南京	318	114,210	89,857	78.7	159	57,108	43,683	76.5	159	57,102	46,174	80.9
137	華信	長沙	244	78,880	62,723	79.5	122	39,440	31,600	80.1	122	39,440	31,123	78.9
138	華信	鄭州	248	73,348	53,586	73.1	124	36,674	26,646	72.7	124	36,674	26,940	73.5
139	華信	杭州	522	116,471	84,109	72.2	261	58,151	43,713	75.2	261	58,320	40,396	69.3
140	華信	福州	273	28,392	19,448	68.5	135	14,040	9,734	69.3	138	14,352	9,714	67.7
141	華信	武漢	18	1,872	1,313	70.1	9	936	662	70.7	9	936	651	69.6
142	華信	瀋陽	213	67,954	54,352	80.0	107	34,115	27,132	79.5	106	33,839	27,220	80.4
143	華信	廈門	1,027	260,020	168,505	64.8	513	129,958	83,378	64.2	514	130,062	85,127	65.5
144	華信	鹽城	68	10,744	6,987	65.0	34	5,372	3,578	66.6	34	5,372	3,409	63.5
145	遠東	太原	36	5,940	5,115	86.1	18	2,970	2,668	89.8	18	2,970	2,447	82.4
146	遠東	南寧	10	1,650	591	35.8	5	825	320	38.8	5	825	271	32.8
147	遠東	石家莊	18	3,000	1,914	63.8	9	1,500	1,007	67.1	9	1,500	907	60.5
148	國航	浦東	639	162,575	126,162	77.6	320	81,415	66,189	81.3	319	81,160	59,973	73.9
149	國航	虹橋	416	69,472	56,649	81.5	208	34,736	29,850	85.9	208	34,736	26,799	77.2
150	國航	杭州	736	112,436	81,024	72.1	368	56,218	39,215	69.8	368	56,218	41,809	74.4
151	國航	成都	332	59,254	48,375	81.6	166	29,627	24,037	81.1	166	29,627	24,338	82.1
152	國航	重慶	340	55,688	45,389	81.5	170	27,844	23,236	83.5	170	27,844	22,153	79.6
153	國航	北京	1,060	276,656	237,317	85.8	530	138,328	118,350	85.6	530	138,328	118,967	86.0
154	國航	天津	128	20,504	14,431	70.4	64	10,252	7,662	74.7	64	10,252	6,769	66.0
155	南方	浦東	552	99,046	79,966	80.7	276	49,523	40,520	81.8	276	49,523	39,446	79.7
156	南方	貴陽	262	44,016	31,276	71.1	131	22,008	15,715	71.4	131	22,008	15,561	70.7
157	南方	長沙	226	37,302	32,127	86.1	113	18,651	15,867	85.1	113	18,651	16,260	87.2
158	南方	海口	6	900	748	83.1	3	450	366	81.3	3	450	382	84.9
159	南方	桂林	262	44,016	34,827	79.1	131	22,008	17,311	78.7	131	22,008	17,516	79.6
160	南方	鄭州	248	41,664	30,409	73.0	124	20,832	15,006	72.0	124	20,832	15,403	73.9
161	南方	武漢	120	20,052	15,096	75.3	60	10,026	7,622	76.0	60	10,026	7,474	74.5
162	南方	大連	130	19,600	15,328	78.2	65	9,800	8,085	82.5	65	9,800	7,243	73.9
163	南方	瀋陽	226	41,746	35,944	86.1	113	20,873	18,357	87.9	113	20,873	17,587	84.3
164	南方	深圳	626	110,002	89,877	81.7	313	55,001	44,370	80.7	313	55,001	45,507	82.7
165	南方	廣州	742	137,126	117,927	86.0	371	68,563	58,135	84.8	371	68,563	59,792	87.2
166	南方	哈爾濱	122	18,300	15,297	83.6	61	9,150	7,655	83.7	61	9,150	7,642	83.5
167	南方	南寧	145	24,360	19,639	80.6	72	12,096	9,646	79.7	73	12,264	9,993	81.5
168	南方	長春	160	26,660	21,307	79.9	80	13,330	10,844	81.4	80	13,330	10,463	78.5
169	深圳	瀋陽	168	25,200	20,300	80.6	84	12,600	10,269	81.5	84	12,600	10,031	79.6
170	深圳	深圳	829	130,966	113,336	86.5	415	65,562	58,003	88.5	414	65,404	55,333	84.6
171	深圳	無錫	212	33,496	24,710	73.8	106	16,748	12,184	72.7	106	16,748	12,526	74.8
172	四川	昆明	225	35,596	31,421	88.3	112	17,723	15,813	89.2	113	17,873	15,608	87.3
173	四川	成都	344	66,908	52,764	78.9	172	33,454	26,544	79.3	172	33,454	26,220	78.4
174	四川	重慶	224	43,904	27,234	62.0	112	21,952	13,713	62.5	112	21,952	13,521	61.6
175	上海	浦東	722	135,860	90,393	66.5	361	67,930	43,661	64.3	361	67,930	46,732	68.8

表44 臺灣地區各機場國際及兩岸定期航線班機載客率－按國家及航空公司航線分(續4)

中華民國100年1月至100年12月

序號	國家/航空公司	航線	合計				入境				出境			
			飛行班次 (次)	座位總數 (位)	載客人數 (人)	載客率 (%)	飛行班次 (次)	座位總數 (位)	載客人數 (人)	載客率 (%)	飛行班次 (次)	座位總數 (位)	載客人數 (人)	載客率 (%)
176	上海	虹橋	306	67,080	51,393	76.6	153	33,540	23,985	71.5	153	33,540	27,408	81.7
177	上海	南京	138	23,184	12,320	53.1	70	11,760	6,355	54.0	68	11,424	5,965	52.2
178	上海	徐州	196	32,928	23,880	72.5	98	16,464	11,961	72.6	98	16,464	11,919	72.4
179	海南	海口	226	37,968	28,885	76.1	113	18,984	14,866	78.3	113	18,984	14,019	73.8
180	海南	西安	102	17,136	14,141	82.5	51	8,568	7,078	82.6	51	8,568	7,063	82.4
181	海南	大連	106	17,808	14,052	78.9	53	8,904	7,082	79.5	53	8,904	6,970	78.3
182	海南	北京	416	70,156	53,815	76.7	208	35,078	26,821	76.5	208	35,078	26,994	77.0
183	海南	廣州	310	52,080	41,794	80.2	155	26,040	21,289	81.8	155	26,040	20,505	78.7
184	山東	青島	318	53,424	40,096	75.1	159	26,712	20,408	76.4	159	26,712	19,688	73.7
185	山東	濟南	275	45,606	38,372	84.1	137	22,719	18,966	83.5	138	22,887	19,406	84.8
186	山東	煙臺	289	48,552	32,265	66.5	145	24,360	16,635	68.3	144	24,192	15,630	64.6
187	廈門	長沙	228	38,532	27,787	72.1	114	19,266	14,181	73.6	114	19,266	13,606	70.6
188	廈門	杭州	112	18,928	13,108	69.3	56	9,464	6,599	69.7	56	9,464	6,509	68.8
189	廈門	福州	1,360	229,312	166,781	72.7	680	114,656	81,337	70.9	680	114,656	85,444	74.5
190	廈門	廈門	1,386	234,524	165,410	70.5	693	117,262	83,945	71.6	693	117,262	81,465	69.5
191	東方	浦東	1,106	321,690	239,778	74.5	554	161,074	117,818	73.1	552	160,616	121,960	75.9
192	東方	虹橋	728	141,920	110,246	77.7	364	70,960	54,773	77.2	364	70,960	55,473	78.2
193	東方	寧波	467	72,896	46,731	64.1	233	36,370	22,176	61.0	234	36,526	24,555	67.2
194	東方	南京	721	126,230	97,612	77.3	363	63,516	48,243	76.0	358	62,714	49,369	78.7
195	東方	武漢	213	35,532	29,122	82.0	107	17,850	14,427	80.8	106	17,682	14,695	83.1
196	東方	西安	122	22,812	18,387	80.6	61	11,406	9,097	79.8	61	11,406	9,290	81.4
197	東方	昆明	232	45,102	34,093	75.6	116	22,551	17,233	76.4	116	22,551	16,860	74.8
198	東方	青島	106	16,536	10,799	65.3	53	8,268	5,329	64.5	53	8,268	5,470	66.2
199	東方	合肥	148	23,088	18,030	78.1	75	11,700	9,317	79.6	73	11,388	8,713	76.5
200	東方	南昌	236	36,632	26,673	72.8	118	18,316	13,266	72.4	118	18,316	13,407	73.2
201	東方	太原	142	23,376	15,976	68.3	71	11,688	8,137	69.6	71	11,688	7,839	67.1
202	東方	石家莊	125	19,750	12,568	63.6	63	9,954	6,460	64.9	62	9,796	6,108	62.4
203	東方	鹽城	66	10,228	7,396	72.3	33	5,114	3,692	72.2	33	5,114	3,704	72.4
204	東方	無錫	284	44,280	31,288	70.7	142	22,140	15,857	71.6	142	22,140	15,431	69.7
205	泰國		6,880	1,987,063	1,397,439	70.3	3,441	993,679	680,837	68.5	3,439	993,384	716,602	72.1
	中華	曼谷	2,615	740,279	581,685	78.6	1,309	370,454	306,402	82.7	1,306	369,825	275,283	74.4
206	中華	清邁	216	34,524	29,234	84.7	108	17,262	14,684	85.1	108	17,262	14,550	84.3
207	中華	普吉島	215	34,510	25,554	74.0	107	17,182	12,769	74.3	108	17,328	12,785	73.8
208	長榮	曼谷	1,471	440,838	210,539	47.8	735	220,250	78,448	35.6	736	220,588	132,091	59.9
209	泰國	曼谷	1,454	464,096	325,631	70.2	727	232,048	154,418	66.5	727	232,048	171,213	73.8
210	荷蘭	曼谷	726	240,810	200,399	83.2	363	120,405	101,912	84.6	363	120,405	98,487	81.8
211	復興	清邁	28	5,056	3,342	66.1	14	2,528	1,671	66.1	14	2,528	1,671	66.1
212	復興	普吉島	60	10,840	7,453	68.8	30	5,420	3,703	68.3	30	5,420	3,750	69.2
213	泰亞洲	曼谷	95	16,110	13,602	84.4	48	8,130	6,830	84.0	47	7,980	6,772	84.9
214	馬來西亞		5,018	1,186,347	927,314	78.2	2,509	593,206	458,983	77.4	2,509	593,141	468,331	79.0
	中華	吉隆坡	783	244,246	203,470	83.3	391	122,044	101,427	83.1	392	122,202	102,043	83.5
215	中華	檳城	420	70,716	52,973	74.9	210	35,358	26,246	74.2	210	35,358	26,727	75.6
216	長榮	吉隆坡	450	129,564	100,204	77.3	225	64,782	49,636	76.6	225	64,782	50,568	78.1
217	馬來西亞	吉隆坡	1,093	202,268	152,387	75.3	547	101,344	70,358	69.4	546	100,924	82,029	81.3
218	馬來西亞	亞庇	728	104,832	74,586	71.1	364	52,416	39,488	75.3	364	52,416	35,098	67.0
219	復興	亞庇	22	3,964	3,314	83.6	11	1,982	1,639	82.7	11	1,982	1,675	84.5
220	全亞洲	吉隆坡	793	299,537	248,603	83.0	396	149,580	124,288	83.1	397	149,957	124,315	82.9

表44 臺灣地區各機場國際及兩岸定期航線班機載客率—按國家及航空公司航線分(續完)

中華民國100年1月至100年12月

序號	國家/航空公司	航線	合計				入境				出境			
			飛行班次 (次)	座位總數 (位)	載客人數 (人)	載客率 (%)	飛行班次 (次)	座位總數 (位)	載客人數 (人)	載客率 (%)	飛行班次 (次)	座位總數 (位)	載客人數 (人)	載客率 (%)
221	馬亞洲	亞庇	729	131,220	91,777	69.9	365	65,700	45,901	69.9	364	65,520	45,876	70.0
	菲律賓		4,623	888,151	662,958	74.6	2,316	444,846	337,824	75.9	2,307	443,305	325,134	73.3
222	中華	馬尼拉	1,887	357,820	265,749	74.3	944	178,989	138,154	77.2	943	178,831	127,595	71.3
223	長榮	馬尼拉	720	197,184	148,247	75.2	360	98,592	75,732	76.8	360	98,592	72,515	73.6
224	宿霧太平洋	馬尼拉	730	130,348	109,284	83.8	365	65,174	53,993	82.8	365	65,174	55,291	84.8
225	華信	長灘島	378	59,724	52,004	87.1	189	29,862	26,004	87.1	189	29,862	26,000	87.1
226	菲律賓	馬尼拉	788	123,284	82,822	67.2	396	62,008	41,189	66.4	392	61,276	41,633	67.9
227	菲律賓	長灘島	1	156	153	98.1	1	156	153	98.1	-	-	-	-
228	精神航空	克拉克	119	19,635	4,699	23.9	61	10,065	2,599	25.8	58	9,570	2,100	21.9
	越南		6,944	1,576,229	1,140,360	72.3	3,471	787,919	581,883	73.9	3,473	788,310	558,477	70.8
229	中華	河內	736	175,900	114,735	65.2	368	87,950	58,563	66.6	368	87,950	56,172	63.9
230	中華	胡志明市	1,449	366,293	264,688	72.3	724	183,145	134,583	73.5	725	183,148	130,105	71.0
231	立榮	河內	301	46,745	34,551	73.9	151	23,441	18,245	77.8	150	23,304	16,306	70.0
232	立榮	胡志明市	203	31,711	21,035	66.3	101	15,778	10,511	66.6	102	15,933	10,524	66.1
233	長榮	河內	474	72,462	50,227	69.3	237	36,231	25,562	70.6	237	36,231	24,665	68.1
234	長榮	胡志明市	964	305,820	247,072	80.8	482	152,910	127,874	83.6	482	152,910	119,198	78.0
235	復興	河內	30	4,860	2,266	46.6	15	2,430	1,144	47.1	15	2,430	1,122	46.2
236	復興	峴港	6	1,092	582	53.3	3	546	292	53.5	3	546	290	53.1
237	越南	河內	1,316	243,675	165,164	67.8	658	121,772	81,248	66.7	658	121,903	83,916	68.8
238	越南	胡志明市	1,465	327,671	240,040	73.3	732	163,716	123,861	75.7	733	163,955	116,179	70.9
	奧地利		304	83,904	71,934	85.7	152	41,952	36,236	86.4	152	41,952	35,698	85.1
239	中華	維也納	304	83,904	71,934	85.7	152	41,952	36,236	86.4	152	41,952	35,698	85.1
	新加坡		6,170	1,528,935	1,138,706	74.5	3,078	762,680	573,438	75.2	3,092	766,255	565,268	73.8
240	中華	新加坡	1,520	428,227	290,379	67.8	757	213,276	151,199	70.9	763	214,951	139,180	64.7
241	長榮	新加坡	749	231,728	173,710	75.0	371	114,982	86,256	75.0	378	116,746	87,454	74.9
242	捷星	新加坡	940	169,200	133,200	78.7	470	84,600	65,217	77.1	470	84,600	67,983	80.4
243	復興	新加坡	388	63,256	34,113	53.9	194	31,628	17,339	54.8	194	31,628	16,774	53.0
244	新加坡	新加坡	1,781	508,220	394,302	77.6	890	254,042	196,155	77.2	891	254,178	198,147	78.0
245	欣丰虎	新加坡	792	128,304	113,002	88.1	396	64,152	57,272	89.3	396	64,152	55,730	86.9
	德國		520	146,210	119,457	81.7	260	73,105	57,985	79.3	260	73,105	61,472	84.1
246	中華	法蘭克福	520	146,210	119,457	81.7	260	73,105	57,985	79.3	260	73,105	61,472	84.1
	澳大利亞		911	271,788	206,750	76.1	458	136,658	104,628	76.6	453	135,130	102,122	75.6
247	中華	布理司班	293	89,896	71,280	79.3	148	45,399	36,549	80.5	145	44,497	34,731	78.1
248	中華	雪梨	428	133,964	97,324	72.6	215	67,295	49,285	73.2	213	66,669	48,039	72.1
249	長榮	布理司班	190	47,928	38,146	79.6	95	23,964	18,794	78.4	95	23,964	19,352	80.8
	澳門		11,009	1,942,466	1,425,254	73.4	5,496	969,923	710,190	73.2	5,513	972,543	715,064	73.5
250	長榮	澳門	3,922	850,160	647,119	76.1	1,959	424,707	322,057	75.8	1,963	425,453	325,062	76.4
251	復興	澳門	3,650	633,992	454,716	71.7	1,823	316,658	228,233	72.1	1,827	317,334	226,483	71.4
252	澳門	澳門	3,437	458,314	323,419	70.6	1,714	228,558	159,900	70.0	1,723	229,756	163,519	71.2
	英國		213	58,788	43,569	74.1	107	29,532	22,349	75.7	106	29,256	21,220	72.5
253	中華	倫敦	213	58,788	43,569	74.1	107	29,532	22,349	75.7	106	29,256	21,220	72.5

表44-1 臺灣地區臺灣桃園國際機場國際及兩岸定期航線班機載客率－按國家及航空公司航線分

中華民國100年1月至100年12月

序號	國家／航空公司	航線	合 計				入 境				出 境			
			飛行班次 (次)	座位總數 (位)	載客人數 (人)	載客率 (%)	飛行班次 (次)	座位總數 (位)	載客人數 (人)	載客率 (%)	飛行班次 (次)	座位總數 (位)	載客人數 (人)	載客率 (%)
	總計		132,407	34,598,021	25,837,360	74.7	66,196	17,297,601	12,865,711	74.4	66,211	17,300,420	12,971,649	75.0
	中華民國		1,507	240,450	149,112	62.0	756	120,958	79,972	66.1	751	119,492	69,140	57.9
1	中華	桃園→高雄接駁線	1,424	227,965	141,606	62.1	713	114,379	75,600	66.1	711	113,586	66,006	58.1
2	長榮	桃園→高雄接駁線	82	12,219	7,246	59.3	42	6,313	4,112	65.1	40	5,906	3,134	53.1
3	越南	桃園→高雄接駁線	1	266	260	97.7	1	266	260	97.7	-	-	-	-
	日本		19,863	5,072,790	3,700,547	72.9	9,934	2,536,349	1,846,861	72.8	9,929	2,536,441	1,853,686	73.1
4	中華	大阪	965	354,600	259,443	73.2	482	177,024	141,179	79.8	483	177,576	118,264	66.6
5	中華	札幌	628	154,252	116,863	75.8	314	77,126	58,326	75.6	314	77,126	58,537	75.9
6	中華	名古屋	746	233,498	189,574	81.2	373	116,749	95,577	81.9	373	116,749	93,997	80.5
7	中華	東京成田	1,895	609,317	422,204	69.3	949	305,136	225,775	74.0	946	304,181	196,429	64.6
8	中華	琉球	1,285	231,448	170,993	73.9	643	115,904	85,498	73.8	642	115,544	85,495	74.0
9	中華	福岡	746	232,568	186,729	80.3	373	116,284	94,024	80.9	373	116,284	92,705	79.7
10	中華	廣島	657	106,602	80,970	76.0	328	53,169	39,818	74.9	329	53,433	41,152	77.0
11	中華	宮崎	196	31,220	20,010	64.1	98	15,610	9,828	63.0	98	15,610	10,182	65.2
12	長榮	大阪	730	193,568	153,440	79.3	365	96,784	76,901	79.5	365	96,784	76,539	79.1
13	長榮	仙台	94	22,022	17,907	81.3	47	11,011	9,034	82.0	47	11,011	8,873	80.6
14	長榮	札幌	674	175,046	133,330	76.2	337	87,523	66,544	76.0	337	87,523	66,786	76.3
15	長榮	名古屋	370	54,746	46,119	84.2	185	27,373	22,664	82.8	185	27,373	23,455	85.7
16	長榮	東京成田	942	234,754	170,725	72.7	471	117,377	86,453	73.7	471	117,377	84,272	71.8
17	長榮	福岡	526	130,390	96,527	74.0	263	65,195	48,163	73.9	263	65,195	48,364	74.2
18	長榮	小松	251	37,319	28,929	77.5	125	18,582	14,803	79.7	126	18,737	14,126	75.4
19	國泰	大阪	730	275,113	215,558	78.4	365	137,488	101,912	74.1	365	137,625	113,646	82.6
20	國泰	名古屋	724	222,376	138,227	62.2	362	111,211	55,532	49.9	362	111,165	82,695	74.4
21	國泰	東京成田	729	224,890	125,515	55.8	364	111,695	60,476	54.1	365	113,195	65,039	57.5
22	國泰	福岡	728	234,723	124,286	53.0	365	117,661	44,478	37.8	363	117,062	79,808	68.2
23	捷星	大阪	730	131,400	108,735	82.8	365	65,700	55,060	83.8	365	65,700	53,675	81.7
24	聯合	東京成田	714	197,989	159,876	80.7	358	99,203	85,302	86.0	356	98,786	74,574	75.5
25	日本航空	大阪	1,320	257,970	206,782	80.2	660	128,985	103,080	79.9	660	128,985	103,702	80.4
26	日本航空	名古屋	725	107,017	84,039	78.5	363	53,255	42,089	79.0	362	53,762	41,950	78.0
27	日本航空	東京成田	1,306	244,434	170,714	69.8	654	122,640	86,787	70.8	652	121,794	83,927	68.9
28	全日空	東京成田	727	142,006	101,471	71.5	363	70,954	53,035	74.7	364	71,052	48,436	68.2
29	達美	東京成田	725	233,522	171,581	73.5	362	116,710	84,523	72.4	363	116,812	87,058	74.5
	加拿大		1,293	415,557	320,286	77.1	648	208,301	155,761	74.8	645	207,256	164,525	79.4
30	中華	溫哥華	642	192,457	151,101	78.5	322	96,565	72,974	75.6	320	95,892	78,127	81.5
31	長榮	溫哥華	337	123,612	91,510	74.0	169	61,992	45,112	72.8	168	61,620	46,398	75.3
32	長榮	多倫多	314	99,488	77,675	78.1	157	49,744	37,675	75.7	157	49,744	40,000	80.4
	印尼		3,168	851,103	693,866	81.5	1,583	425,275	355,484	83.6	1,585	425,828	338,382	79.5
33	中華	泗水	15	3,324	3,211	96.6	7	1,583	1,503	94.9	8	1,741	1,708	98.1
34	中華	雅加達	748	214,868	177,060	82.4	374	107,434	89,044	82.9	374	107,434	88,016	81.9
35	中華	峇里島	1,126	295,887	252,468	85.3	563	147,872	127,459	86.2	563	148,015	125,009	84.5
36	長榮	泗水	207	52,164	40,556	77.7	103	25,956	19,041	73.4	104	26,208	21,515	82.1
37	長榮	雅加達	584	161,884	121,024	74.8	292	80,942	68,798	85.0	292	80,942	52,226	64.5
38	長榮	峇里島	488	122,976	99,547	80.9	244	61,488	49,639	80.7	244	61,488	49,908	81.2
	印度		313	97,969	64,973	66.3	156	48,828	42,044	86.1	157	49,141	22,929	46.7
39	中華	德里	313	97,969	64,973	66.3	156	48,828	42,044	86.1	157	49,141	22,929	46.7
	帛琉		523	84,826	70,591	83.2	261	42,344	35,071	82.8	262	42,482	35,520	83.6
40	中華	帛琉	391	62,222	53,642	86.2	195	31,032	26,642	85.9	196	31,190	27,000	86.6

資料來源：桃園國際機場股份有限公司

附註：1. 入境、出境之載客人數均包括過境旅客。

2. 載客人數以進出臺灣桃園國際機場之末站及首站為基準。

表44-1 臺灣地區臺灣桃園國際機場國際及兩岸定期航線班機載客率－按國家及航空公司航線分(續1)

中華民國100年1月至100年12月

序號	國家/航空公司	航線	合 計				入 境				出 境			
			飛行班次 (次)	座位總數 (位)	載客人數 (人)	載客率 (%)	飛行班次 (次)	座位總數 (位)	載客人數 (人)	載客率 (%)	飛行班次 (次)	座位總數 (位)	載客人數 (人)	載客率 (%)
41	復興	帛琉	132	22,604	16,949	75.0	66	11,312	8,429	74.5	66	11,292	8,520	75.5
	法國		338	107,160	91,999	85.9	170	53,896	45,486	84.4	168	53,264	46,513	87.3
42	長榮	巴黎	338	107,160	91,999	85.9	170	53,896	45,486	84.4	168	53,264	46,513	87.3
	南韓		6,669	1,735,025	1,346,719	77.6	3,332	867,082	657,893	75.9	3,337	867,943	688,826	79.4
43	大韓	仁川	978	262,039	211,716	80.8	488	130,871	103,406	79.0	490	131,168	108,310	82.6
44	大韓	清州	12	1,788	1,223	68.4	6	894	613	68.6	6	894	610	68.2
45	中華	仁川	981	280,004	218,455	78.0	492	140,351	108,487	77.3	489	139,653	109,968	78.7
46	中華	清州	6	966	858	88.8	-	-	-	-	6	966	858	88.8
47	長榮	仁川	816	208,566	174,265	83.6	408	104,283	88,390	84.8	408	104,283	85,875	82.3
48	泰國	仁川	730	237,542	167,088	70.3	365	118,771	76,177	64.1	365	118,771	90,911	76.5
49	國泰	仁川	729	254,784	190,782	74.9	364	127,153	90,108	70.9	365	127,631	100,674	78.9
50	復興	釜山	460	76,120	41,761	54.9	230	38,060	20,779	54.6	230	38,060	20,982	55.1
51	復興	濟州島	307	54,914	44,894	81.8	154	27,548	22,578	82.0	153	27,366	22,316	81.5
52	韓亞	仁川	972	251,958	210,440	83.5	486	125,979	104,558	83.0	486	125,979	105,882	84.0
53	釜山	釜山	678	106,344	85,237	80.2	339	53,172	42,797	80.5	339	53,172	42,440	79.8
	柬埔寨		1,038	158,802	129,059	81.3	519	79,401	64,580	81.3	519	79,401	64,479	81.2
54	中華	金邊	308	49,264	35,490	72.0	154	24,632	17,960	72.9	154	24,632	17,530	71.2
55	長榮	金邊	730	109,538	93,569	85.4	365	54,769	46,620	85.1	365	54,769	46,949	85.7
	美國		6,327	2,176,372	1,758,031	80.8	3,164	1,088,635	871,710	80.1	3,163	1,087,737	886,321	81.5
56	中華	安克拉治	51	20,317	16,948	83.4	51	20,317	16,948	83.4	-	-	-	-
57	中華	洛杉磯	1,309	519,813	417,349	80.3	655	260,105	204,354	78.6	654	259,708	212,995	82.0
58	中華	紐約	50	19,920	15,483	77.7	-	-	-	-	50	19,920	15,483	77.7
59	中華	檀香山	2	552	154	27.9	1	276	96	34.8	1	276	58	21.0
60	中華	舊金山	694	276,176	223,124	80.8	348	138,492	112,897	81.5	346	137,684	110,227	80.1
61	中華	關島	271	78,782	67,960	86.3	135	39,312	33,890	86.2	136	39,470	34,070	86.3
62	長榮	安克拉治	205	64,954	51,997	80.1	205	64,954	51,997	80.1	-	-	-	-
63	長榮	西雅圖	448	156,890	125,662	80.1	224	78,418	63,290	80.7	224	78,472	62,372	79.5
64	長榮	洛杉磯	1,613	517,496	427,090	82.5	807	258,926	215,537	83.2	806	258,570	211,553	81.8
65	長榮	紐約	205	64,954	51,656	79.5	-	-	-	-	205	64,954	51,656	79.5
66	長榮	舊金山	1,056	340,034	276,382	81.3	528	170,018	138,919	81.7	528	170,016	137,463	80.9
67	長榮	關島	112	28,782	25,594	88.9	55	14,107	12,591	89.3	57	14,675	13,003	88.6
68	馬來西亞	洛杉磯	311	87,702	58,632	66.9	155	43,710	21,191	48.5	156	43,992	37,441	85.1
	香港		26,703	8,143,913	5,826,882	71.5	13,344	4,070,530	2,880,122	70.8	13,359	4,073,383	2,946,760	72.3
69	中華	香港	8,860	2,584,363	1,825,594	70.6	4,415	1,287,661	919,152	71.4	4,445	1,296,702	906,442	69.9
70	長榮	香港	4,922	1,361,397	1,018,405	74.8	2,461	680,774	516,871	75.9	2,461	680,623	501,534	73.7
71	國泰	香港	10,699	3,659,299	2,651,454	72.5	5,354	1,831,851	1,264,057	69.0	5,345	1,827,448	1,387,397	75.9
72	港龍	香港	2,222	538,854	331,429	61.5	1,114	270,244	180,042	66.6	1,108	268,610	151,387	56.4
	中國大陸		28,313	6,815,819	5,253,005	77.1	14,160	3,408,180	2,619,722	76.9	14,153	3,407,639	2,633,283	77.3
73	中華	浦東	987	384,935	289,224	75.1	493	192,251	146,131	76.0	494	192,684	143,093	74.3
74	中華	海口	54	9,558	7,326	76.6	27	4,779	3,577	74.8	27	4,779	3,749	78.4
75	中華	武漢	196	61,086	45,969	75.3	98	30,543	23,230	76.1	98	30,543	22,739	74.4
76	中華	西安	208	64,652	49,599	76.7	104	32,326	24,768	76.6	104	32,326	24,831	76.8
77	中華	大連	18	5,634	4,214	74.8	9	2,817	2,119	75.2	9	2,817	2,095	74.4
78	中華	青島	210	69,562	49,809	71.6	105	34,781	25,155	72.3	105	34,781	24,654	70.9
79	中華	成都	208	66,134	52,410	79.2	104	33,067	25,482	77.1	104	33,067	26,928	81.4
80	中華	深圳	524	205,854	172,167	83.6	262	102,924	84,794	82.4	262	102,930	87,373	84.9
81	中華	北京	731	285,149	226,448	79.4	365	142,376	111,565	78.4	366	142,773	114,883	80.5

表44-1 臺灣地區臺灣桃園國際機場國際及兩岸定期航線班機載客率－按國家及航空公司航線分(續2)

中華民國100年1月至100年12月

序號	國家/航空公司	航線	合 計				入 境				出 境			
			飛行班次 (次)	座位總數 (位)	載客人數 (人)	載客率 (%)	飛行班次 (次)	座位總數 (位)	載客人數 (人)	載客率 (%)	飛行班次 (次)	座位總數 (位)	載客人數 (人)	載客率 (%)
82	中華	廣州	529	209,351	179,591	85.8	264	104,519	90,908	87.0	265	104,832	88,683	84.6
83	中華	南昌	36	5,760	4,630	80.4	18	2,880	2,359	81.9	18	2,880	2,271	78.9
84	中華	三亞	68	11,138	8,221	73.8	34	5,569	4,008	72.0	34	5,569	4,213	75.7
85	立榮	寧波	208	49,192	36,872	75.0	104	24,596	18,823	76.5	104	24,596	18,049	73.4
86	立榮	南京	312	97,466	65,651	67.4	156	48,733	33,081	67.9	156	48,733	32,570	66.8
87	立榮	福州	202	28,664	20,936	73.0	101	14,332	10,429	72.8	101	14,332	10,507	73.3
88	立榮	武漢	8	1,114	943	84.6	4	557	503	90.3	4	557	440	79.0
89	立榮	西安	10	2,520	1,406	55.8	5	1,260	687	54.5	5	1,260	719	57.1
90	立榮	大連	236	58,958	44,419	75.3	118	29,479	22,205	75.3	118	29,479	22,214	75.4
91	立榮	青島	208	77,844	43,664	56.1	104	38,922	21,496	55.2	104	38,922	22,168	57.0
92	立榮	瀋陽	18	4,536	3,928	86.6	9	2,268	1,945	85.8	9	2,268	1,983	87.4
93	立榮	重慶	202	34,942	24,946	71.4	101	17,471	12,003	68.7	101	17,471	12,943	74.1
94	立榮	深圳	514	182,348	116,838	64.1	257	91,174	59,179	64.9	257	91,174	57,659	63.2
95	立榮	鹽城	34	4,976	4,112	82.6	17	2,488	2,036	81.8	17	2,488	2,076	83.4
96	長榮	浦東	996	365,864	304,820	83.3	498	182,920	150,683	82.4	498	182,944	154,137	84.3
97	長榮	海口	36	5,496	4,002	72.8	18	2,748	1,841	67.0	18	2,748	2,161	78.6
98	長榮	鄭州	202	49,420	36,036	72.9	101	24,710	17,856	72.3	101	24,710	18,180	73.6
99	長榮	杭州	730	228,374	169,557	74.2	365	114,187	86,094	75.4	365	114,187	83,463	73.1
100	長榮	成都	159	40,160	30,344	75.6	79	19,954	15,060	75.5	80	20,206	15,284	75.6
101	長榮	北京	730	237,452	205,005	86.3	365	118,726	101,860	85.8	365	118,726	103,145	86.9
102	長榮	廣州	312	80,936	69,710	86.1	156	40,468	33,783	83.5	156	40,468	35,927	88.8
103	長榮	天津	208	58,090	47,118	81.1	104	29,045	22,598	77.8	104	29,045	24,520	84.4
104	長榮	濟南	158	28,102	25,020	89.0	79	14,051	12,591	89.6	79	14,051	12,429	88.5
105	長榮	哈爾濱	18	4,536	2,571	56.7	9	2,268	1,235	54.5	9	2,268	1,336	58.9
106	復興	浦東	42	7,564	4,524	59.8	21	3,782	2,417	63.9	21	3,782	2,107	55.7
107	復興	長沙	213	38,686	31,901	82.5	106	19,252	15,955	82.9	107	19,434	15,946	82.1
108	復興	徐州	52	9,344	4,148	44.4	26	4,672	2,113	45.2	26	4,672	2,035	43.6
109	華信	寧波	411	121,969	83,425	68.4	205	60,831	41,575	68.3	206	61,138	41,850	68.5
110	華信	南京	318	114,210	89,857	78.7	159	57,108	43,683	76.5	159	57,102	46,174	80.9
111	華信	長沙	208	67,612	55,666	82.3	104	33,806	27,939	82.6	104	33,806	27,727	82.0
112	華信	鄭州	230	71,476	52,374	73.3	115	35,738	26,060	72.9	115	35,738	26,314	73.6
113	華信	瀋陽	213	67,954	54,352	80.0	107	34,115	27,132	79.5	106	33,839	27,220	80.4
114	華信	廈門	730	223,210	142,761	64.0	365	111,605	71,366	63.9	365	111,605	71,395	64.0
115	華信	鹽城	68	10,744	6,987	65.0	34	5,372	3,578	66.6	34	5,372	3,409	63.5
116	遠東	石家莊	18	3,000	1,914	63.8	9	1,500	1,007	67.1	9	1,500	907	60.5
117	國航	浦東	639	162,575	126,162	77.6	320	81,415	66,189	81.3	319	81,160	59,973	73.9
118	國航	杭州	736	112,436	81,024	72.1	368	56,218	39,215	69.8	368	56,218	41,809	74.4
119	國航	成都	332	59,254	48,375	81.6	166	29,627	24,037	81.1	166	29,627	24,338	82.1
120	國航	重慶	340	55,688	45,389	81.5	170	27,844	23,236	83.5	170	27,844	22,153	79.6
121	國航	北京	1,060	276,656	237,317	85.8	530	138,328	118,350	85.6	530	138,328	118,967	86.0
122	國航	天津	84	13,546	10,129	74.8	42	6,773	5,373	79.3	42	6,773	4,756	70.2
123	南方	浦東	552	99,046	79,966	80.7	276	49,523	40,520	81.8	276	49,523	39,446	79.7
124	南方	貴陽	262	44,016	31,276	71.1	131	22,008	15,715	71.4	131	22,008	15,561	70.7
125	南方	長沙	226	37,302	32,127	86.1	113	18,651	15,867	85.1	113	18,651	16,260	87.2
126	南方	海口	6	900	748	83.1	3	450	366	81.3	3	450	382	84.9
127	南方	桂林	262	44,016	34,827	79.1	131	22,008	17,311	78.7	131	22,008	17,516	79.6
128	南方	鄭州	248	41,664	30,409	73.0	124	20,832	15,006	72.0	124	20,832	15,403	73.9

表44-1 臺灣地區臺灣桃園國際機場國際及兩岸定期航線班機載客率－按國家及航空公司航線分(續3)

中華民國100年1月至100年12月

序號	國家/航空公司	航線	合計				入境				出境			
			飛行班次 (次)	座位總數 (位)	載客人數 (人)	載客率 (%)	飛行班次 (次)	座位總數 (位)	載客人數 (人)	載客率 (%)	飛行班次 (次)	座位總數 (位)	載客人數 (人)	載客率 (%)
129	南方	武漢	120	20,052	15,096	75.3	60	10,026	7,622	76.0	60	10,026	7,474	74.5
130	南方	大連	130	19,600	15,328	78.2	65	9,800	8,085	82.5	65	9,800	7,243	73.9
131	南方	瀋陽	226	41,746	35,944	86.1	113	20,873	18,357	87.9	113	20,873	17,587	84.3
132	南方	深圳	626	110,002	89,877	81.7	313	55,001	44,370	80.7	313	55,001	45,507	82.7
133	南方	廣州	742	137,126	117,927	86.0	371	68,563	58,135	84.8	371	68,563	59,792	87.2
134	南方	哈爾濱	122	18,300	15,297	83.6	61	9,150	7,655	83.7	61	9,150	7,642	83.5
135	南方	南寧	145	24,360	19,639	80.6	72	12,096	9,646	79.7	73	12,264	9,993	81.5
136	南方	長春	142	24,696	19,657	79.6	71	12,348	9,990	80.9	71	12,348	9,667	78.3
137	深圳	瀋陽	168	25,200	20,300	80.6	84	12,600	10,269	81.5	84	12,600	10,031	79.6
138	深圳	深圳	829	130,966	113,336	86.5	415	65,562	58,003	88.5	414	65,404	55,333	84.6
139	深圳	無錫	212	33,496	24,710	73.8	106	16,748	12,184	72.7	106	16,748	12,526	74.8
140	四川	昆明	225	35,596	31,421	88.3	112	17,723	15,813	89.2	113	17,873	15,608	87.3
141	上海	南京	138	23,184	12,320	53.1	70	11,760	6,355	54.0	68	11,424	5,965	52.2
142	上海	徐州	196	32,928	23,880	72.5	98	16,464	11,961	72.6	98	16,464	11,919	72.4
143	海南	海口	226	37,968	28,885	76.1	113	18,984	14,866	78.3	113	18,984	14,019	73.8
144	海南	西安	102	17,136	14,141	82.5	51	8,568	7,078	82.6	51	8,568	7,063	82.4
145	海南	大連	106	17,808	14,052	78.9	53	8,904	7,082	79.5	53	8,904	6,970	78.3
146	海南	北京	416	70,156	53,815	76.7	208	35,078	26,821	76.5	208	35,078	26,994	77.0
147	海南	廣州	310	52,080	41,794	80.2	155	26,040	21,289	81.8	155	26,040	20,505	78.7
148	山東	青島	318	53,424	40,096	75.1	159	26,712	20,408	76.4	159	26,712	19,688	73.7
149	山東	濟南	257	43,176	36,427	84.4	128	21,504	17,907	83.3	129	21,672	18,520	85.5
150	山東	煙臺	289	48,552	32,265	66.5	145	24,360	16,635	68.3	144	24,192	15,630	64.6
151	廈門	長沙	228	38,532	27,787	72.1	114	19,266	14,181	73.6	114	19,266	13,606	70.6
152	廈門	杭州	112	18,928	13,108	69.3	56	9,464	6,599	69.7	56	9,464	6,509	68.8
153	廈門	福州	728	120,128	88,633	73.8	364	60,064	41,664	69.4	364	60,064	46,969	78.2
154	廈門	廈門	728	122,384	87,631	71.6	364	61,192	42,578	69.6	364	61,192	45,053	73.6
155	東方	浦東	1,106	321,690	239,778	74.5	554	161,074	117,818	73.1	552	160,616	121,960	75.9
156	東方	寧波	467	72,896	46,731	64.1	233	36,370	22,176	61.0	234	36,526	24,555	67.2
157	東方	南京	705	123,702	95,634	77.3	355	62,252	47,266	75.9	350	61,450	48,368	78.7
158	東方	武漢	213	35,532	29,122	82.0	107	17,850	14,427	80.8	106	17,682	14,695	83.1
159	東方	西安	122	22,812	18,387	80.6	61	11,406	9,097	79.8	61	11,406	9,290	81.4
160	東方	昆明	232	45,102	34,093	75.6	116	22,551	17,233	76.4	116	22,551	16,860	74.8
161	東方	青島	106	16,536	10,799	65.3	53	8,268	5,329	64.5	53	8,268	5,470	66.2
162	東方	合肥	148	23,088	18,030	78.1	75	11,700	9,317	79.6	73	11,388	8,713	76.5
163	東方	南昌	236	36,632	26,673	72.8	118	18,316	13,266	72.4	118	18,316	13,407	73.2
164	東方	太原	142	23,376	15,976	68.3	71	11,688	8,137	69.6	71	11,688	7,839	67.1
165	東方	石家莊	125	19,750	12,568	63.6	63	9,954	6,460	64.9	62	9,796	6,108	62.4
166	東方	鹽城	66	10,228	7,396	72.3	33	5,114	3,692	72.2	33	5,114	3,704	72.4
167	東方	無錫	284	44,280	31,288	70.7	142	22,140	15,857	71.6	142	22,140	15,431	69.7
168	泰國	曼谷	6,294	1,894,475	1,317,702	69.6	3,147	947,227	639,921	67.6	3,147	947,248	677,781	71.6
169	中華	清邁	2,029	647,691	501,948	77.5	1,015	324,002	265,486	81.9	1,014	323,689	236,462	73.1
170	中華	普吉島	216	34,524	29,234	84.7	108	17,262	14,684	85.1	108	17,262	14,550	84.3
171	長榮	曼谷	215	34,510	25,554	74.0	107	17,182	12,769	74.3	108	17,328	12,785	73.8
172	泰國	曼谷	1,471	440,838	210,539	47.8	735	220,250	78,448	35.6	736	220,588	132,091	59.9
173	荷蘭	曼谷	1,454	464,096	325,631	70.2	727	232,048	154,418	66.5	727	232,048	171,213	73.8
174	復興	清邁	726	240,810	200,399	83.2	363	120,405	101,912	84.6	363	120,405	98,487	81.8
174	復興	清邁	28	5,056	3,342	66.1	14	2,528	1,671	66.1	14	2,528	1,671	66.1

表44-1 臺灣地區臺灣桃園國際機場國際及兩岸定期航線班機載客率－按國家及航空公司航線分(續完)

中華民國100年1月至100年12月

序號	國家/航空公司	航線	合 計				入 境				出 境			
			飛行班次 (次)	座位總數 (位)	載客人數 (人)	載客率 (%)	飛行班次 (次)	座位總數 (位)	載客人數 (人)	載客率 (%)	飛行班次 (次)	座位總數 (位)	載客人數 (人)	載客率 (%)
175	復興	普吉島	60	10,840	7,453	68.8	30	5,420	3,703	68.3	30	5,420	3,750	69.2
176	泰亞洲	曼谷	95	16,110	13,602	84.4	48	8,130	6,830	84.0	47	7,980	6,772	84.9
	馬來西亞		4,593	1,124,023	882,352	78.5	2,297	562,116	436,713	77.7	2,296	561,907	445,639	79.3
177	中華	吉隆坡	747	237,938	198,819	83.6	373	118,890	99,193	83.4	374	119,048	99,626	83.7
178	中華	檳城	420	70,716	52,973	74.9	210	35,358	26,246	74.2	210	35,358	26,727	75.6
179	長榮	吉隆坡	450	129,564	100,204	77.3	225	64,782	49,636	76.6	225	64,782	50,568	78.1
180	馬來西亞	吉隆坡	704	146,252	112,076	76.6	353	73,408	50,322	68.6	351	72,844	61,754	84.8
181	馬來西亞	亞庇	728	104,832	74,586	71.1	364	52,416	39,488	75.3	364	52,416	35,098	67.0
182	復興	亞庇	22	3,964	3,314	83.6	11	1,982	1,639	82.7	11	1,982	1,675	84.5
183	全亞洲	吉隆坡	793	299,537	248,603	83.0	396	149,580	124,288	83.1	397	149,957	124,315	82.9
184	馬亞洲	亞庇	729	131,220	91,777	69.9	365	65,700	45,901	69.9	364	65,520	45,876	70.0
	菲律賓		4,188	842,857	628,007	74.5	2,098	422,120	319,684	75.7	2,090	420,737	308,323	73.3
185	中華	馬尼拉	1,452	312,526	230,798	73.8	726	156,263	120,014	76.8	726	156,263	110,784	70.9
186	長榮	馬尼拉	720	197,184	148,247	75.2	360	98,592	75,732	76.8	360	98,592	72,515	73.6
187	宿霧太平洋	馬尼拉	730	130,348	109,284	83.8	365	65,174	53,993	82.8	365	65,174	55,291	84.8
188	華信	長灘島	378	59,724	52,004	87.1	189	29,862	26,004	87.1	189	29,862	26,000	87.1
189	菲律賓	馬尼拉	788	123,284	82,822	67.2	396	62,008	41,189	66.4	392	61,276	41,633	67.9
190	菲律賓	長灘島	1	156	153	98.1	1	156	153	98.1	-	-	-	-
191	精神航空	克拉克	119	19,635	4,699	23.9	61	10,065	2,599	25.8	58	9,570	2,100	21.9
	越南		5,510	1,327,681	963,765	72.6	2,754	663,654	491,315	74.0	2,756	664,027	472,450	71.1
192	中華	河內	736	175,900	114,735	65.2	368	87,950	58,563	66.6	368	87,950	56,172	63.9
193	中華	胡志明市	1,449	366,293	264,688	72.3	724	183,145	134,583	73.5	725	183,148	130,105	71.0
194	長榮	河內	474	72,462	50,227	69.3	237	36,231	25,562	70.6	237	36,231	24,665	68.1
195	長榮	胡志明市	964	305,820	247,072	80.8	482	152,910	127,874	83.6	482	152,910	119,198	78.0
196	復興	峴港	6	1,092	582	53.3	3	546	292	53.5	3	546	290	53.1
197	越南	河內	1,148	213,073	148,772	69.8	574	106,471	73,195	68.7	574	106,602	75,577	70.9
198	越南	胡志明市	733	193,041	137,689	71.3	366	96,401	71,246	73.9	367	96,640	66,443	68.8
	奧地利		304	83,904	71,934	85.7	152	41,952	36,236	86.4	152	41,952	35,698	85.1
199	中華	維也納	304	83,904	71,934	85.7	152	41,952	36,236	86.4	152	41,952	35,698	85.1
	新加坡		5,964	1,491,117	1,111,699	74.6	2,975	743,771	560,038	75.3	2,989	747,346	551,661	73.8
200	中華	新加坡	1,314	390,409	263,372	67.5	654	194,367	137,799	70.9	660	196,042	125,573	64.1
201	長榮	新加坡	749	231,728	173,710	75.0	371	114,982	86,256	75.0	378	116,746	87,454	74.9
202	捷星	新加坡	940	169,200	133,200	78.7	470	84,600	65,217	77.1	470	84,600	67,983	80.4
203	復興	新加坡	388	63,256	34,113	53.9	194	31,628	17,339	54.8	194	31,628	16,774	53.0
204	新加坡	新加坡	1,781	508,220	394,302	77.6	890	254,042	196,155	77.2	891	254,178	198,147	78.0
205	欣丰虎	新加坡	792	128,304	113,002	88.1	396	64,152	57,272	89.3	396	64,152	55,730	86.9
	德國		520	146,210	119,457	81.7	260	73,105	57,985	79.3	260	73,105	61,472	84.1
206	中華	法蘭克福	520	146,210	119,457	81.7	260	73,105	57,985	79.3	260	73,105	61,472	84.1
	澳大利亞		911	271,788	206,750	76.1	458	136,658	104,628	76.6	453	135,130	102,122	75.6
207	中華	布理司班	293	89,896	71,280	79.3	148	45,399	36,549	80.5	145	44,497	34,731	78.1
208	中華	雪梨	428	133,964	97,324	72.6	215	67,295	49,285	73.2	213	66,669	48,039	72.1
209	長榮	布理司班	190	47,928	38,146	79.6	95	23,964	18,794	78.4	95	23,964	19,352	80.8
	澳門		7,855	1,457,392	1,087,055	74.6	3,921	727,687	542,136	74.5	3,934	729,705	544,919	74.7
210	長榮	澳門	2,795	675,428	518,901	76.8	1,396	337,395	257,189	76.2	1,399	338,033	261,712	77.4
211	復興	澳門	2,366	418,272	311,038	74.4	1,183	209,106	157,024	75.1	1,183	209,166	154,014	73.6
212	澳門	澳門	2,694	363,692	257,116	70.7	1,342	181,186	127,923	70.6	1,352	182,506	129,193	70.8
	英國		213	58,788	43,569	74.1	107	29,532	22,349	75.7	106	29,256	21,220	72.5
213	中華	倫敦	213	58,788	43,569	74.1	107	29,532	22,349	75.7	106	29,256	21,220	72.5

表44-2 臺灣地區高雄國際機場國際及兩岸定期航線班機載客率—按國家及航空公司航線分

中華民國100年1月至100年12月

序號	國家／航空公司	航線	合 計				入 境				出 境			
			飛行班次 (次)	座位總數 (位)	載客人數 (人)	載客率 (%)	飛行班次 (次)	座位總數 (位)	載客人數 (人)	載客率 (%)	飛行班次 (次)	座位總數 (位)	載客人數 (人)	載客率 (%)
	總計		20,156	4,090,777	2,832,404	69.2	10,077	2,045,398	1,419,796	69.4	10,079	2,045,379	1,412,608	69.1
	中華民國		1,500	236,757	147,588	62.3	751	118,538	69,305	58.5	749	118,219	78,283	66.2
1	中華	高雄→桃園接駁線	1,419	224,202	140,407	62.6	711	112,338	66,140	58.9	708	111,864	74,267	66.4
2	長榮	高雄→桃園接駁線	81	12,555	7,181	57.2	40	6,200	3,165	51.0	41	6,355	4,016	63.2
	日本		1,171	240,614	164,211	68.2	587	120,544	81,684	67.8	584	120,070	82,527	68.7
3	中華	名古屋	179	28,282	20,150	71.2	91	14,378	10,366	72.1	88	13,904	9,784	70.4
4	中華	東京成田	290	56,050	40,824	72.8	145	28,025	19,574	69.8	145	28,025	21,250	75.8
5	華信	大阪	54	5,616	3,626	64.6	27	2,808	1,960	69.8	27	2,808	1,666	59.3
6	日本航空	東京成田	648	150,666	99,611	66.1	324	75,333	49,784	66.1	324	75,333	49,827	66.1
	南韓		612	63,648	50,473	79.3	305	31,720	25,631	80.8	307	31,928	24,842	77.8
7	華信	仁川	612	63,648	50,473	79.3	305	31,720	25,631	80.8	307	31,928	24,842	77.8
	香港		7,560	1,921,283	1,300,716	67.7	3,779	960,471	657,642	68.5	3,781	960,812	643,074	66.9
8	中華	香港	2,356	559,798	374,113	66.8	1,283	289,669	197,753	68.3	1,073	270,129	176,360	65.3
9	港龍	香港	4,084	1,083,984	760,776	70.2	2,043	542,242	383,594	70.7	2,041	541,742	377,182	69.6
10	華信	香港	1,120	277,501	165,827	59.8	453	128,560	76,295	59.3	667	148,941	89,532	60.1
	中國大陸		3,073	656,829	467,965	71.2	1,536	328,447	232,186	70.7	1,537	328,382	235,779	71.8
11	中華	浦東	212	66,046	52,217	79.1	106	33,023	26,633	80.6	106	33,023	25,584	77.5
12	中華	重慶	37	11,372	5,050	44.4	19	5,738	2,550	44.4	18	5,634	2,500	44.4
13	中華	深圳	208	64,794	51,674	79.8	104	32,397	25,967	80.2	104	32,397	25,707	79.3
14	中華	北京	34	8,162	6,088	74.6	17	4,081	3,120	76.5	17	4,081	2,968	72.7
15	立榮	杭州	197	30,601	20,391	66.6	99	15,378	10,217	66.4	98	15,223	10,174	66.8
16	立榮	福州	194	30,142	20,425	67.8	97	15,071	10,258	68.1	97	15,071	10,167	67.5
17	立榮	昆明	20	3,100	2,226	71.8	10	1,550	1,037	66.9	10	1,550	1,189	76.7
18	立榮	青島	107	16,607	11,902	71.7	53	8,226	5,737	69.7	54	8,381	6,165	73.6
19	長榮	浦東	208	88,388	64,424	72.9	104	44,194	32,171	72.8	104	44,194	32,253	73.0
20	長榮	寧波	117	18,153	13,357	73.6	58	9,008	6,883	76.4	59	9,145	6,474	70.8
21	長榮	桂林	42	6,546	5,102	77.9	21	3,291	2,548	77.4	21	3,255	2,554	78.5
22	長榮	鄭州	28	4,340	3,242	74.7	14	2,170	1,647	75.9	14	2,170	1,595	73.5
23	長榮	廣州	208	32,251	26,315	81.6	104	16,131	12,598	78.1	104	16,120	13,717	85.1
24	長榮	天津	14	2,170	1,263	58.2	7	1,085	638	58.8	7	1,085	625	57.6
25	復興	長沙	38	6,860	5,199	75.8	19	3,430	2,512	73.2	19	3,430	2,687	78.3
26	復興	福州	204	34,136	19,552	57.3	102	17,068	8,561	50.2	102	17,068	10,991	64.4
27	復興	廈門	208	34,912	20,968	60.1	104	17,456	9,871	56.5	104	17,456	11,097	63.6
28	復興	合肥	18	3,108	1,006	32.4	9	1,554	525	33.8	9	1,554	481	31.0
29	復興	南寧	18	3,044	2,152	70.7	9	1,522	981	64.5	9	1,522	1,171	76.9
30	華信	長沙	36	11,268	7,057	62.6	18	5,634	3,661	65.0	18	5,634	3,396	60.3
31	華信	杭州	316	94,723	67,382	71.1	158	47,439	35,369	74.6	158	47,284	32,013	67.7
32	華信	廈門	297	36,810	25,744	69.9	148	18,353	12,012	65.4	149	18,457	13,732	74.4
33	廈門	福州	208	32,864	24,819	75.5	104	16,432	11,821	71.9	104	16,432	12,998	79.1
34	廈門	廈門	104	16,432	10,410	63.4	52	8,216	4,869	59.3	52	8,216	5,541	67.4
	泰國		586	92,588	79,737	86.1	294	46,452	40,916	88.1	292	46,136	38,821	84.1
35	中華	曼谷	586	92,588	79,737	86.1	294	46,452	40,916	88.1	292	46,136	38,821	84.1
	馬來西亞		425	62,324	44,962	72.1	212	31,090	22,270	71.6	213	31,234	22,692	72.7
36	中華	吉隆坡	36	6,308	4,651	73.7	18	3,154	2,234	70.8	18	3,154	2,417	76.6
37	馬來西亞	吉隆坡	389	56,016	40,311	72.0	194	27,936	20,036	71.7	195	28,080	20,275	72.2
	菲律賓		435	45,294	34,951	77.2	218	22,726	18,140	79.8	217	22,568	16,811	74.5
38	中華	馬尼拉	435	45,294	34,951	77.2	218	22,726	18,140	79.8	217	22,568	16,811	74.5

資料來源：本局高雄國際航空站

附註：1. 入境、出境之載客人數均包括過境旅客。

2. 載客人數以進出高雄國際機場之末站及首站為基準。

表44-3 臺灣地區臺北松山機場國際及兩岸定期航線班機載客率—按國家及航空公司航線分

中華民國100年1月至100年12月

序號	國家／航空公司	航線	合計				入				出				境			
			飛行班次 (次)	座位總數 (位)	載客人數 (人)	載客率 (%)	飛行班次 (次)	座位總數 (位)	載客人數 (人)	載客率 (%)	飛行班次 (次)	座位總數 (位)	載客人數 (人)	載客率 (%)				
	總計		12,931	2,922,609	2,333,963	79.9	6,466	1,461,427	1,165,661	79.8	6,465	1,461,182	1,168,302	80.0				
	日本		5,624	1,428,692	1,168,076	81.8	2,814	714,785	580,326	81.2	2,810	713,907	587,750	82.3				
1	中華	東京羽田	1,452	454,476	363,014	79.9	727	227,551	179,020	78.7	725	226,925	183,994	81.1				
2	長榮	東京羽田	1,253	315,756	267,540	84.7	627	158,004	133,006	84.2	626	157,752	134,534	85.3				
3	日本航空	東京羽田	1,459	346,020	282,321	81.6	730	173,010	140,199	81.0	729	173,010	142,122	82.1				
4	全日空	東京羽田	1,460	312,440	255,201	81.7	730	156,220	128,101	82.0	730	156,220	127,100	81.4				
	中國大陸		7,307	1,493,917	1,165,887	78.0	3,652	746,642	585,335	78.4	3,655	747,275	580,552	77.7				
5	中華	虹橋	624	195,312	177,785	91.0	312	97,656	87,779	89.9	312	97,656	90,006	92.2				
6	立榮	廈門	308	46,816	36,852	78.7	154	23,408	18,547	79.2	154	23,408	18,305	78.2				
7	長榮	虹橋	626	158,160	138,693	87.7	313	79,080	70,418	89.0	313	79,080	68,275	86.3				
8	復興	浦東	316	61,304	45,460	74.2	158	30,652	24,179	78.9	158	30,652	21,281	69.4				
9	復興	虹橋	206	39,964	33,186	83.0	103	19,982	16,195	81.0	103	19,982	16,991	85.0				
10	復興	杭州	414	80,316	59,466	74.0	207	40,158	29,478	73.4	207	40,158	29,988	74.7				
11	復興	福州	444	84,855	64,105	75.5	222	42,402	32,077	75.6	222	42,453	32,028	75.4				
12	復興	武漢	206	39,964	32,931	82.4	103	19,982	16,629	83.2	103	19,982	16,302	81.6				
13	復興	重慶	178	34,532	25,918	75.1	89	17,266	12,657	73.3	89	17,266	13,261	76.8				
14	復興	合肥	104	20,176	15,088	74.8	52	10,088	7,454	73.9	52	10,088	7,634	75.7				
15	復興	天津	207	40,158	29,118	72.5	102	19,788	14,254	72.0	105	20,370	14,864	73.0				
16	遠東	太原	36	5,940	5,115	86.1	18	2,970	2,668	89.8	18	2,970	2,447	82.4				
17	遠東	南寧	10	1,650	591	35.8	5	825	320	38.8	5	825	271	32.8				
18	國航	虹橋	416	69,472	56,649	81.5	208	34,736	29,850	85.9	208	34,736	26,799	77.2				
19	國航	天津	34	5,678	3,537	62.3	17	2,839	1,935	68.2	17	2,839	1,602	56.4				
20	四川	成都	326	63,896	50,801	79.5	163	31,948	25,509	79.8	163	31,948	25,292	79.2				
21	四川	重慶	224	43,904	27,234	62.0	112	21,952	13,713	62.5	112	21,952	13,521	61.6				
22	上海	浦東	722	135,860	90,393	66.5	361	67,930	43,661	64.3	361	67,930	46,732	68.8				
23	上海	虹橋	306	67,080	51,393	76.6	153	33,540	23,985	71.5	153	33,540	27,408	81.7				
24	廈門	福州	424	76,320	53,329	69.9	212	38,160	27,852	73.0	212	38,160	25,477	66.8				
25	廈門	廈門	448	80,640	57,997	71.9	224	40,320	31,402	77.9	224	40,320	26,595	66.0				
26	東方	虹橋	728	141,920	110,246	77.7	364	70,960	54,773	77.2	364	70,960	55,473	78.2				

資料來源：本局臺北國際航空站

附註：1. 自99年11月1日起以定期班機管理之包機，改列本國際及兩岸定期航線班機載客率統計表。

2. 99年11月1日以前以定期班機管理之包機，相關航線載客率請參考當期月報表71及表72。

表44-4 臺灣地區臺中機場國際及兩岸定期航線班機載客率－按國家及航空公司航線分

中華民國100年1月至100年12月

序號	國家／航空公司	航線	合 計				入 境				出 境			
			飛行班次 (次)	座位總數 (位)	載客人數 (人)	載客率 (%)	飛行班次 (次)	座位總數 (位)	載客人數 (人)	載客率 (%)	飛行班次 (次)	座位總數 (位)	載客人數 (人)	載客率 (%)
	總計		1,995	288,290	214,396	74.4	994	143,512	107,809	75.1	1,001	144,778	106,587	73.6
	中國大陸		1,995	288,290	214,396	74.4	994	143,512	107,809	75.1	1,001	144,778	106,587	73.6
1	中華	重慶	36	3,744	2,210	59.0	18	1,872	1,022	54.6	18	1,872	1,188	63.5
2	中華	南昌	14	1,456	1,025	70.4	7	728	533	73.2	7	728	492	67.6
3	立榮	寧波	114	17,617	12,325	70.0	56	8,646	5,846	67.6	58	8,971	6,479	72.2
4	立榮	南京	55	8,618	7,058	81.9	28	4,309	3,717	86.3	27	4,309	3,341	77.5
5	立榮	杭州	96	14,576	9,683	66.4	48	7,288	5,178	71.0	48	7,288	4,505	61.8
6	立榮	廈門	92	14,022	8,829	63.0	46	7,011	4,434	63.2	46	7,011	4,395	62.7
7	立榮	深圳	144	22,267	19,664	88.3	71	10,979	9,756	88.9	73	11,288	9,908	87.8
8	復興	浦東	311	56,706	48,363	85.3	155	28,262	23,604	83.5	156	28,444	24,759	87.0
9	復興	福州	104	18,714	12,141	64.9	52	9,448	6,196	65.6	52	9,266	5,945	64.2
10	復興	廈門	208	37,924	27,899	73.6	104	18,964	14,161	74.7	104	18,960	13,738	72.5
11	華信	寧波	120	12,480	8,826	70.7	60	6,240	4,661	74.7	60	6,240	4,165	66.7
12	華信	鄭州	18	1,872	1,212	64.7	9	936	586	62.6	9	936	626	66.9
13	華信	杭州	206	21,748	16,727	76.9	103	10,712	8,344	77.9	103	11,036	8,383	76.0
14	華信	福州	273	28,392	19,448	68.5	135	14,040	9,734	69.3	138	14,352	9,714	67.7
15	華信	武漢	18	1,872	1,313	70.1	9	936	662	70.7	9	936	651	69.6
16	國航	天津	10	1,280	765	59.8	5	640	354	55.3	5	640	411	64.2
17	南方	長春	18	1,964	1,650	84.0	9	982	854	87.0	9	982	796	81.1
18	四川	成都	18	3,012	1,963	65.2	9	1,506	1,035	68.7	9	1,506	928	61.6
19	山東	濟南	18	2,430	1,945	80.0	9	1,215	1,059	87.2	9	1,215	886	72.9
20	廈門	廈門	106	15,068	9,372	62.2	53	7,534	5,096	67.6	53	7,534	4,276	56.8
21	東方	南京	16	2,528	1,978	78.2	8	1,264	977	77.3	8	1,264	1,001	79.2

資料來源：本局臺中航空站

附註：1. 自99年11月1日起以定期班機管理之包機，改列本國際及兩岸定期航線班機載客率統計表。

2. 99年11月1日以前以定期班機管理之包機，相關航線載客率請參考當期月報表71及表72。

表44-5 臺灣地區臺東機場國際及兩岸定期航線班機載客率－按國家及航空公司航線分

中華民國100年1月至100年12月

序號	國家／航空公司	航線	合 計				入 境				出 境			
			飛行班次 (次)	座位總數 (位)	載客人數 (人)	載客率 (%)	飛行班次 (次)	座位總數 (位)	載客人數 (人)	載客率 (%)	飛行班次 (次)	座位總數 (位)	載客人數 (人)	載客率 (%)
	總計		17	2,777	1,913	68.9	8	1,311	921	70.3	9	1,466	992	67.7
	中國大陸		17	2,777	1,913	68.9	8	1,311	921	70.3	9	1,466	992	67.7
1	立榮	南京	17	2,777	1,913	68.9	8	1,311	921	70.3	9	1,466	992	67.7

資料來源：本局臺東航空站

表45 臺灣地區各機場國際及兩岸航線不定期包機載客率—按月別分

中華民國100年

月別	國 際 及 兩 岸 航 線											
	合 計				入 境				出 境			
	飛行班次 (次)	座位總數 (位)	載客人數 (人)	載客率 (%)	飛行班次 (次)	座位總數 (位)	載客人數 (人)	載客率 (%)	飛行班次 (次)	座位總數 (位)	載客人數 (人)	載客率 (%)
總 計	8,847	1,228,864	956,436	77.8	4,413	613,174	479,308	78.2	4,434	615,690	477,128	77.5
1月	849	120,615	84,373	70.0	416	58,846	42,174	71.7	433	61,769	42,199	68.3
2月	791	113,677	86,936	76.5	398	57,544	41,930	72.9	393	56,133	45,006	80.2
3月	682	92,450	67,244	72.7	341	46,166	34,848	75.5	341	46,284	32,396	70.0
4月	645	86,845	72,815	83.8	323	43,560	36,697	84.2	322	43,285	36,118	83.4
5月	632	84,246	64,508	76.6	314	41,890	31,583	75.4	318	42,356	32,925	77.7
6月	639	86,559	70,442	81.4	315	42,625	34,691	81.4	324	43,934	35,751	81.4
7月	811	111,532	92,434	82.9	403	55,448	46,555	84.0	408	56,084	45,879	81.8
8月	835	116,089	95,172	82.0	416	57,802	48,102	83.2	419	58,287	47,070	80.8
9月	729	101,874	75,106	73.7	365	50,964	38,600	75.7	364	50,910	36,506	71.7
10月	796	111,347	87,335	78.4	397	55,477	43,220	77.9	399	55,870	44,115	79.0
11月	715	102,368	81,655	79.8	359	51,528	40,737	79.1	356	50,840	40,918	80.5
12月	723	101,262	78,416	77.4	366	51,324	40,171	78.3	357	49,938	38,245	76.6

資料來源：本局所屬航空站及桃園國際機場股份有限公司

附註：1. 入境、出境之載客人數均包括過境旅客，並以進出臺灣地區國際機場之末站及首站為基準。

2. 自99年11月1日起本表統計範圍包含以定期班機管理之包機。

3. 99年11月1日以前臺北松山機場及臺中機場以定期班機管理之包機，相關航線載客率請參考當期月報表71及表72。

月別	國 際 航 線 (含 港 澳)											
	合 計				入 境				出 境			
	飛行班次 (次)	座位總數 (位)	載客人數 (人)	載客率 (%)	飛行班次 (次)	座位總數 (位)	載客人數 (人)	載客率 (%)	飛行班次 (次)	座位總數 (位)	載客人數 (人)	載客率 (%)
總 計	8,248	1,138,680	884,724	77.7	4,113	567,922	443,500	78.1	4,135	570,758	441,224	77.3
1月	800	113,434	79,216	69.8	389	54,868	38,998	71.1	411	58,566	40,218	68.7
2月	726	103,395	79,858	77.2	368	52,780	39,080	74.0	358	50,615	40,778	80.6
3月	637	85,473	61,472	71.9	318	42,600	31,807	74.7	319	42,873	29,665	69.2
4月	568	75,063	62,226	82.9	284	37,598	31,278	83.2	284	37,465	30,948	82.6
5月	562	73,346	55,275	75.4	279	36,440	27,191	74.6	283	36,906	28,084	76.1
6月	584	78,102	63,764	81.6	288	38,474	31,455	81.8	296	39,628	32,309	81.5
7月	749	102,053	84,861	83.2	372	50,630	42,585	84.1	377	51,423	42,276	82.2
8月	779	107,461	88,458	82.3	388	53,488	44,848	83.8	391	53,973	43,610	80.8
9月	683	95,156	70,136	73.7	342	47,605	36,108	75.8	341	47,551	34,028	71.6
10月	734	103,007	80,140	77.8	366	51,307	39,600	77.2	368	51,700	40,540	78.4
11月	711	101,760	81,127	79.7	357	51,224	40,476	79.0	354	50,536	40,651	80.4
12月	715	100,430	78,191	77.9	362	50,908	40,074	78.7	353	49,522	38,117	77.0

月別	兩 岸 航 線											
	合 計				入 境				出 境			
	飛行班次 (次)	座位總數 (位)	載客人數 (人)	載客率 (%)	飛行班次 (次)	座位總數 (位)	載客人數 (人)	載客率 (%)	飛行班次 (次)	座位總數 (位)	載客人數 (人)	載客率 (%)
總 計	599	90,184	71,712	79.5	300	45,252	35,808	79.1	299	44,932	35,904	79.9
1月	49	7,181	5,157	71.8	27	3,978	3,176	79.8	22	3,203	1,981	61.8
2月	65	10,282	7,078	68.8	30	4,764	2,850	59.8	35	5,518	4,228	76.6
3月	45	6,977	5,772	82.7	23	3,566	3,041	85.3	22	3,411	2,731	80.1
4月	77	11,782	10,589	89.9	39	5,962	5,419	90.9	38	5,820	5,170	88.8
5月	70	10,900	9,233	84.7	35	5,450	4,392	80.6	35	5,450	4,841	88.8
6月	55	8,457	6,678	79.0	27	4,151	3,236	78.0	28	4,306	3,442	79.9
7月	62	9,479	7,573	79.9	31	4,818	3,970	82.4	31	4,661	3,603	77.3
8月	56	8,628	6,714	77.8	28	4,314	3,254	75.4	28	4,314	3,460	80.2
9月	46	6,718	4,970	74.0	23	3,359	2,492	74.2	23	3,359	2,478	73.8
10月	62	8,340	7,195	86.3	31	4,170	3,620	86.8	31	4,170	3,575	85.7
11月	4	608	528	86.8	2	304	261	85.9	2	304	267	87.8
12月	8	832	225	27.0	4	416	97	23.3	4	416	128	30.8

45-1 臺灣地區桃園國際機場國際及兩岸航線不定期包機載客率－按月別

中華民國100年

月別	國 際 及 兩 岸 航 線											
	合 計				入 境				出 境			
	飛行班次 (次)	座位總數 (位)	載客人數 (人)	載客率 (%)	飛行班次 (次)	座位總數 (位)	載客人數 (人)	載客率 (%)	飛行班次 (次)	座位總數 (位)	載客人數 (人)	載客率 (%)
總 計	2,951	485,926	398,599	82.0	1,474	242,637	199,114	82.1	1,477	243,289	199,485	82.0
1月	317	53,470	42,750	80.0	152	25,549	19,823	77.6	165	27,921	22,927	82.1
2月	333	55,891	44,909	80.4	171	28,815	23,146	80.3	162	27,076	21,763	80.4
3月	187	29,983	24,007	80.1	93	14,825	11,927	80.5	94	15,158	12,080	79.7
4月	133	20,875	18,287	87.6	67	10,556	9,509	90.1	66	10,319	8,778	85.1
5月	115	18,080	16,709	92.4	57	8,948	8,406	93.9	58	9,132	8,303	90.9
6月	177	27,694	25,122	90.7	86	13,456	12,160	90.4	91	14,238	12,962	91.0
7月	259	40,753	36,666	90.0	127	19,980	17,860	89.4	132	20,773	18,806	90.5
8月	281	44,607	38,606	86.5	140	22,224	19,627	88.3	141	22,383	18,979	84.8
9月	274	45,144	33,744	74.7	138	22,681	17,125	75.5	136	22,463	16,619	74.0
10月	312	52,271	40,772	78.0	155	25,923	20,092	77.5	157	26,348	20,680	78.5
11月	290	50,732	40,514	79.9	147	25,774	20,349	79.0	143	24,958	20,165	80.8
12月	273	46,426	36,513	78.6	141	23,906	19,090	79.9	132	22,520	17,423	77.4

資料來源：桃園國際機場股份有限公司

附註：1. 入境、出境之載客人數均包括過境旅客。

2. 載客人數以進出臺灣桃園國際機場之末站及首站為基準。

月別	國 際 航 線 (含 港 澳)											
	合 計				入 境				出 境			
	飛行班次 (次)	座位總數 (位)	載客人數 (人)	載客率 (%)	飛行班次 (次)	座位總數 (位)	載客人數 (人)	載客率 (%)	飛行班次 (次)	座位總數 (位)	載客人數 (人)	載客率 (%)
總 計	2,914	479,970	395,014	82.3	1,455	239,581	197,460	82.4	1,459	240,389	197,554	82.2
1月	305	51,532	41,692	80.9	143	24,125	18,847	78.1	162	27,407	22,845	83.4
2月	308	51,873	42,382	81.7	161	27,183	22,468	82.7	147	24,690	19,914	80.7
3月	187	29,983	24,007	80.1	93	14,825	11,927	80.5	94	15,158	12,080	79.7
4月	133	20,875	18,287	87.6	67	10,556	9,509	90.1	66	10,319	8,778	85.1
5月	115	18,080	16,709	92.4	57	8,948	8,406	93.9	58	9,132	8,303	90.9
6月	177	27,694	25,122	90.7	86	13,456	12,160	90.4	91	14,238	12,962	91.0
7月	259	40,753	36,666	90.0	127	19,980	17,860	89.4	132	20,773	18,806	90.5
8月	281	44,607	38,606	86.5	140	22,224	19,627	88.3	141	22,383	18,979	84.8
9月	274	45,144	33,744	74.7	138	22,681	17,125	75.5	136	22,463	16,619	74.0
10月	312	52,271	40,772	78.0	155	25,923	20,092	77.5	157	26,348	20,680	78.5
11月	290	50,732	40,514	79.9	147	25,774	20,349	79.0	143	24,958	20,165	80.8
12月	273	46,426	36,513	78.6	141	23,906	19,090	79.9	132	22,520	17,423	77.4

月別	兩 岸 航 線											
	合 計				入 境				出 境			
	飛行班次 (次)	座位總數 (位)	載客人數 (人)	載客率 (%)	飛行班次 (次)	座位總數 (位)	載客人數 (人)	載客率 (%)	飛行班次 (次)	座位總數 (位)	載客人數 (人)	載客率 (%)
總 計	37	5,956	3,585	60.2	19	3,056	1,654	54.1	18	2,900	1,931	66.6
1月	12	1,938	1,058	54.6	9	1,424	976	68.5	3	514	82	16.0
2月	25	4,018	2,527	62.9	10	1,632	678	41.5	15	2,386	1,849	77.5
3月	-	-	-	-	-	-	-	-	-	-	-	-
4月	-	-	-	-	-	-	-	-	-	-	-	-
5月	-	-	-	-	-	-	-	-	-	-	-	-
6月	-	-	-	-	-	-	-	-	-	-	-	-
7月	-	-	-	-	-	-	-	-	-	-	-	-
8月	-	-	-	-	-	-	-	-	-	-	-	-
9月	-	-	-	-	-	-	-	-	-	-	-	-
10月	-	-	-	-	-	-	-	-	-	-	-	-
11月	-	-	-	-	-	-	-	-	-	-	-	-
12月	-	-	-	-	-	-	-	-	-	-	-	-

45-2 臺灣地區高雄國際機場國際及兩岸航線不定期包機載客率－按月別

中華民國100年

月別	國 際 及 兩 岸 航 線											
	合 計				入 境				出 境			
	飛行班次 (次)	座位總數 (位)	載客人數 (人)	載客率 (%)	飛行班次 (次)	座位總數 (位)	載客人數 (人)	載客率 (%)	飛行班次 (次)	座位總數 (位)	載客人數 (人)	載客率 (%)
總 計	282	42,234	30,364	71.9	139	20,831	15,126	72.6	143	21,403	15,238	71.2
1月	55	7,692	4,815	62.6	25	3,474	1,983	57.1	30	4,218	2,832	67.1
2月	41	5,352	4,281	80.0	22	2,906	2,399	82.6	19	2,446	1,882	76.9
3月	30	4,274	3,157	73.9	15	2,137	1,599	74.8	15	2,137	1,558	72.9
4月	20	3,652	2,732	74.8	10	1,826	1,358	74.4	10	1,826	1,374	75.2
5月	37	5,770	3,079	53.4	18	2,804	1,555	55.5	19	2,966	1,524	51.4
6月	22	3,356	2,264	67.5	11	1,678	1,105	65.9	11	1,678	1,159	69.1
7月	18	2,720	2,236	82.2	9	1,360	1,136	83.5	9	1,360	1,100	80.9
8月	33	5,218	4,332	83.0	16	2,528	2,159	85.4	17	2,690	2,173	80.8
9月	4	688	416	60.5	2	344	282	82.0	2	344	134	39.0
10月	-	-	-	-	-	-	-	-	-	-	-	-
11月	12	1,932	1,673	86.6	6	984	860	87.4	6	948	813	85.8
12月	10	1,580	1,379	87.3	5	790	690	87.3	5	790	689	87.2

資料來源：本局高雄國際航空站

附註：1. 入境、出境之載客人數均包括過境旅客。

2. 載客人數以進出高雄國際機場之末站及首站為基準。

月別	國 際 航 線 (含 港 澳)											
	合 計				入 境				出 境			
	飛行班次 (次)	座位總數 (位)	載客人數 (人)	載客率 (%)	飛行班次 (次)	座位總數 (位)	載客人數 (人)	載客率 (%)	飛行班次 (次)	座位總數 (位)	載客人數 (人)	載客率 (%)
總 計	282	42,234	30,364	71.9	139	20,831	15,126	72.6	143	21,403	15,238	71.2
1月	55	7,692	4,815	62.6	25	3,474	1,983	57.1	30	4,218	2,832	67.1
2月	41	5,352	4,281	80.0	22	2,906	2,399	82.6	19	2,446	1,882	76.9
3月	30	4,274	3,157	73.9	15	2,137	1,599	74.8	15	2,137	1,558	72.9
4月	20	3,652	2,732	74.8	10	1,826	1,358	74.4	10	1,826	1,374	75.2
5月	37	5,770	3,079	53.4	18	2,804	1,555	55.5	19	2,966	1,524	51.4
6月	22	3,356	2,264	67.5	11	1,678	1,105	65.9	11	1,678	1,159	69.1
7月	18	2,720	2,236	82.2	9	1,360	1,136	83.5	9	1,360	1,100	80.9
8月	33	5,218	4,332	83.0	16	2,528	2,159	85.4	17	2,690	2,173	80.8
9月	4	688	416	60.5	2	344	282	82.0	2	344	134	39.0
10月	-	-	-	-	-	-	-	-	-	-	-	-
11月	12	1,932	1,673	86.6	6	984	860	87.4	6	948	813	85.8
12月	10	1,580	1,379	87.3	5	790	690	87.3	5	790	689	87.2

月別	兩 岸 航 線											
	合 計				入 境				出 境			
	飛行班次 (次)	座位總數 (位)	載客人數 (人)	載客率 (%)	飛行班次 (次)	座位總數 (位)	載客人數 (人)	載客率 (%)	飛行班次 (次)	座位總數 (位)	載客人數 (人)	載客率 (%)
總 計	-	-	-	-	-	-	-	-	-	-	-	-
1月	-	-	-	-	-	-	-	-	-	-	-	-
2月	-	-	-	-	-	-	-	-	-	-	-	-
3月	-	-	-	-	-	-	-	-	-	-	-	-
4月	-	-	-	-	-	-	-	-	-	-	-	-
5月	-	-	-	-	-	-	-	-	-	-	-	-
6月	-	-	-	-	-	-	-	-	-	-	-	-
7月	-	-	-	-	-	-	-	-	-	-	-	-
8月	-	-	-	-	-	-	-	-	-	-	-	-
9月	-	-	-	-	-	-	-	-	-	-	-	-
10月	-	-	-	-	-	-	-	-	-	-	-	-
11月	-	-	-	-	-	-	-	-	-	-	-	-
12月	-	-	-	-	-	-	-	-	-	-	-	-

表45-3 臺灣地區臺中機場國際及兩岸航線不定期包機載客率—按月別分

中華民國100年

月別	國 際 及 兩 岸 航 線											
	合 計				入 境				出 境			
	飛行班次 (次)	座位總數 (位)	載客人數 (人)	載客率 (%)	飛行班次 (次)	座位總數 (位)	載客人數 (人)	載客率 (%)	飛行班次 (次)	座位總數 (位)	載客人數 (人)	載客率 (%)
總 計	5,431	676,572	507,447	75.0	2,708	337,569	254,956	75.5	2,723	339,003	252,491	74.5
1月	477	59,453	36,808	61.9	239	29,823	20,368	68.3	238	29,630	16,440	55.5
2月	413	51,806	37,174	71.8	203	25,509	16,099	63.1	210	26,297	21,075	80.1
3月	460	57,364	39,452	68.8	230	28,712	20,933	72.9	230	28,652	18,519	64.6
4月	463	58,096	47,959	82.6	231	28,996	23,845	82.2	232	29,100	24,114	82.9
5月	453	56,606	41,354	73.1	225	28,207	19,895	70.5	228	28,399	21,459	75.6
6月	417	51,946	39,659	76.3	207	25,787	19,795	76.8	210	26,159	19,864	75.9
7月	508	64,647	50,824	78.6	254	32,402	26,132	80.6	254	32,245	24,692	76.6
8月	495	62,852	49,318	78.5	247	31,344	24,928	79.5	248	31,508	24,390	77.4
9月	435	54,250	39,825	73.4	217	27,043	20,631	76.3	218	27,207	19,194	70.5
10月	473	58,284	46,209	79.3	237	29,194	22,969	78.7	236	29,090	23,240	79.9
11月	399	48,156	38,444	79.8	199	23,996	19,020	79.3	200	24,160	19,424	80.4
12月	438	53,112	40,421	76.1	219	26,556	20,341	76.6	219	26,556	20,080	75.6

資料來源：本局臺中航空站

附註：1. 自99年11月1日起以定期班機管理之包機，改列國際及兩岸定期航線班機載客率統計表。

2. 99年11月1日以前以定期班機管理之包機，相關航線載客率請參考當期月報表71及表72。

月別	國 際 航 線 (含 港 澳)											
	合 計				入 境				出 境			
	飛行班次 (次)	座位總數 (位)	載客人數 (人)	載客率 (%)	飛行班次 (次)	座位總數 (位)	載客人數 (人)	載客率 (%)	飛行班次 (次)	座位總數 (位)	載客人數 (人)	載客率 (%)
總 計	4,968	609,192	454,910	74.7	2,477	303,868	228,677	75.3	2,491	305,324	226,233	74.1
1月	440	54,210	32,709	60.3	221	27,269	18,168	66.6	219	26,941	14,541	54.0
2月	377	46,170	33,195	71.9	185	22,691	14,213	62.6	192	23,479	18,982	80.8
3月	418	50,852	34,120	67.1	209	25,456	18,187	71.4	209	25,396	15,933	62.7
4月	409	49,976	40,753	81.5	204	24,936	20,189	81.0	205	25,040	20,564	82.1
5月	401	48,784	34,945	71.6	199	24,296	16,916	69.6	202	24,488	18,029	73.6
6月	379	46,556	35,996	77.3	188	23,092	17,997	77.9	191	23,464	17,999	76.7
7月	458	57,352	45,207	78.8	229	28,676	23,224	81.0	229	28,676	21,983	76.7
8月	453	56,772	44,916	79.1	226	28,304	22,750	80.4	227	28,468	22,166	77.9
9月	393	48,140	35,415	73.6	196	23,988	18,420	76.8	197	24,152	16,995	70.4
10月	411	49,944	39,014	78.1	206	25,024	19,349	77.3	205	24,920	19,665	78.9
11月	399	48,156	38,444	79.8	199	23,996	19,020	79.3	200	24,160	19,424	80.4
12月	430	52,280	40,196	76.9	215	26,140	20,244	77.4	215	26,140	19,952	76.3

月別	兩 岸 航 線											
	合 計				入 境				出 境			
	飛行班次 (次)	座位總數 (位)	載客人數 (人)	載客率 (%)	飛行班次 (次)	座位總數 (位)	載客人數 (人)	載客率 (%)	飛行班次 (次)	座位總數 (位)	載客人數 (人)	載客率 (%)
總 計	463	67,380	52,537	78.0	231	33,701	26,279	78.0	232	33,679	26,258	78.0
1月	37	5,243	4,099	78.2	18	2,554	2,200	86.1	19	2,689	1,899	70.6
2月	36	5,636	3,979	70.6	18	2,818	1,886	66.9	18	2,818	2,093	74.3
3月	42	6,512	5,332	81.9	21	3,256	2,746	84.3	21	3,256	2,586	79.4
4月	54	8,120	7,206	88.7	27	4,060	3,656	90.0	27	4,060	3,550	87.4
5月	52	7,822	6,409	81.9	26	3,911	2,979	76.2	26	3,911	3,430	87.7
6月	38	5,390	3,663	68.0	19	2,695	1,798	66.7	19	2,695	1,865	69.2
7月	50	7,295	5,617	77.0	25	3,726	2,908	78.0	25	3,569	2,709	75.9
8月	42	6,080	4,402	72.4	21	3,040	2,178	71.6	21	3,040	2,224	73.2
9月	42	6,110	4,410	72.2	21	3,055	2,211	72.4	21	3,055	2,199	72.0
10月	62	8,340	7,195	86.3	31	4,170	3,620	86.8	31	4,170	3,575	85.7
11月	-	-	-	-	-	-	-	-	-	-	-	-
12月	8	832	225	27.0	4	416	97	23.3	4	416	128	30.8

表45-4 臺灣地區臺南機場國際及兩岸航線不定期包機載客率—按月別分

中華民國100年

月別	國 際 及 兩 岸 航 線											
	合 計				入 境				出 境			
	飛行班次 (次)	座位總數 (位)	載客人數 (人)	載客率 (%)	飛行班次 (次)	座位總數 (位)	載客人數 (人)	載客率 (%)	飛行班次 (次)	座位總數 (位)	載客人數 (人)	載客率 (%)
總 計	12	1,824	1,460	80.0	6	912	728	79.8	6	912	732	80.3
1月	-	-	-	-	-	-	-	-	-	-	-	-
2月	-	-	-	-	-	-	-	-	-	-	-	-
3月	-	-	-	-	-	-	-	-	-	-	-	-
4月	-	-	-	-	-	-	-	-	-	-	-	-
5月	-	-	-	-	-	-	-	-	-	-	-	-
6月	-	-	-	-	-	-	-	-	-	-	-	-
7月	-	-	-	-	-	-	-	-	-	-	-	-
8月	-	-	-	-	-	-	-	-	-	-	-	-
9月	8	1,216	932	76.6	4	608	467	76.8	4	608	465	76.5
10月	-	-	-	-	-	-	-	-	-	-	-	-
11月	4	608	528	86.8	2	304	261	85.9	2	304	267	87.8
12月	-	-	-	-	-	-	-	-	-	-	-	-

資料來源：本局臺南航空站

月別	國 際 航 線 (含 港 澳)											
	合 計				入 境				出 境			
	飛行班次 (次)	座位總數 (位)	載客人數 (人)	載客率 (%)	飛行班次 (次)	座位總數 (位)	載客人數 (人)	載客率 (%)	飛行班次 (次)	座位總數 (位)	載客人數 (人)	載客率 (%)
總 計	4	608	372	61.2	2	304	186	61.2	2	304	186	61.2
1月	-	-	-	-	-	-	-	-	-	-	-	-
2月	-	-	-	-	-	-	-	-	-	-	-	-
3月	-	-	-	-	-	-	-	-	-	-	-	-
4月	-	-	-	-	-	-	-	-	-	-	-	-
5月	-	-	-	-	-	-	-	-	-	-	-	-
6月	-	-	-	-	-	-	-	-	-	-	-	-
7月	-	-	-	-	-	-	-	-	-	-	-	-
8月	-	-	-	-	-	-	-	-	-	-	-	-
9月	4	608	372	61.2	2	304	186	61.2	2	304	186	61.2
10月	-	-	-	-	-	-	-	-	-	-	-	-
11月	-	-	-	-	-	-	-	-	-	-	-	-
12月	-	-	-	-	-	-	-	-	-	-	-	-

月別	兩 岸 航 線											
	合 計				入 境				出 境			
	飛行班次 (次)	座位總數 (位)	載客人數 (人)	載客率 (%)	飛行班次 (次)	座位總數 (位)	載客人數 (人)	載客率 (%)	飛行班次 (次)	座位總數 (位)	載客人數 (人)	載客率 (%)
總 計	8	1,216	1,088	89.5	4	608	542	89.1	4	608	546	89.8
1月	-	-	-	-	-	-	-	-	-	-	-	-
2月	-	-	-	-	-	-	-	-	-	-	-	-
3月	-	-	-	-	-	-	-	-	-	-	-	-
4月	-	-	-	-	-	-	-	-	-	-	-	-
5月	-	-	-	-	-	-	-	-	-	-	-	-
6月	-	-	-	-	-	-	-	-	-	-	-	-
7月	-	-	-	-	-	-	-	-	-	-	-	-
8月	-	-	-	-	-	-	-	-	-	-	-	-
9月	4	608	560	92.1	2	304	281	92.4	2	304	279	91.8
10月	-	-	-	-	-	-	-	-	-	-	-	-
11月	4	608	528	86.8	2	304	261	85.9	2	304	267	87.8
12月	-	-	-	-	-	-	-	-	-	-	-	-

表45-5 臺灣地區花蓮機場國際及兩岸航線不定期包機載客率—按月別分

中華民國100年

月別	國 際 及 兩 岸 航 線											
	合 計				入 境				出 境			
	飛行班次 (次)	座位總數 (位)	載客人數 (人)	載客率 (%)	飛行班次 (次)	座位總數 (位)	載客人數 (人)	載客率 (%)	飛行班次 (次)	座位總數 (位)	載客人數 (人)	載客率 (%)
總 計	139	17,898	14,495	81.0	70	9,020	7,344	81.4	69	8,878	7,151	80.5
1月	-	-	-	-	-	-	-	-	-	-	-	-
2月	4	628	572	91.1	2	314	286	91.1	2	314	286	91.1
3月	2	364	188	51.6	1	182	94	51.6	1	182	94	51.6
4月	13	2,106	1,886	89.6	7	1,124	1,007	89.6	6	982	879	89.5
5月	17	2,324	2,038	87.7	9	1,198	1,062	88.6	8	1,126	976	86.7
6月	20	3,200	3,045	95.2	10	1,600	1,529	95.6	10	1,600	1,516	94.8
7月	26	3,412	2,708	79.4	13	1,706	1,427	83.6	13	1,706	1,281	75.1
8月	26	3,412	2,916	85.5	13	1,706	1,388	81.4	13	1,706	1,528	89.6
9月	8	576	189	32.8	4	288	95	33.0	4	288	94	32.6
10月	11	792	354	44.7	5	360	159	44.2	6	432	195	45.1
11月	10	940	496	52.8	5	470	247	52.6	5	470	249	53.0
12月	2	144	103	71.5	1	72	50	69.4	1	72	53	73.6

資料來源：本局花蓮航空站

附註：1. 自99年11月1日起以定期班機管理之包機，改列國際及兩岸定期航線班機載客率統計表。

2. 99年11月1日以前以定期班機管理之包機，相關航線載客率請參考當期月報表71及表72。

月別	國 際 航 線 (含 港 澳)											
	合 計				入 境				出 境			
	飛行班次 (次)	座位總數 (位)	載客人數 (人)	載客率 (%)	飛行班次 (次)	座位總數 (位)	載客人數 (人)	載客率 (%)	飛行班次 (次)	座位總數 (位)	載客人數 (人)	載客率 (%)
總 計	72	5,844	3,265	55.9	36	2,922	1,648	56.4	36	2,922	1,617	55.3
1月	-	-	-	-	-	-	-	-	-	-	-	-
2月	-	-	-	-	-	-	-	-	-	-	-	-
3月	2	364	188	51.6	1	182	94	51.6	1	182	94	51.6
4月	2	144	61	42.4	1	72	22	30.6	1	72	39	54.2
5月	7	504	340	67.5	4	288	213	74.0	3	216	127	58.8
6月	4	288	178	61.8	2	144	91	63.2	2	144	87	60.4
7月	14	1,228	752	61.2	7	614	365	59.4	7	614	387	63.0
8月	12	864	604	69.9	6	432	312	72.2	6	432	292	67.6
9月	8	576	189	32.8	4	288	95	33.0	4	288	94	32.6
10月	11	792	354	44.7	5	360	159	44.2	6	432	195	45.1
11月	10	940	496	52.8	5	470	247	52.6	5	470	249	53.0
12月	2	144	103	71.5	1	72	50	69.4	1	72	53	73.6

月別	兩 岸 航 線											
	合 計				入 境				出 境			
	飛行班次 (次)	座位總數 (位)	載客人數 (人)	載客率 (%)	飛行班次 (次)	座位總數 (位)	載客人數 (人)	載客率 (%)	飛行班次 (次)	座位總數 (位)	載客人數 (人)	載客率 (%)
總 計	67	12,054	11,230	93.2	34	6,098	5,696	93.4	33	5,956	5,534	92.9
1月	-	-	-	-	-	-	-	-	-	-	-	-
2月	4	628	572	91.1	2	314	286	91.1	2	314	286	91.1
3月	-	-	-	-	-	-	-	-	-	-	-	-
4月	11	1,962	1,825	93.0	6	1,052	985	93.6	5	910	840	92.3
5月	10	1,820	1,698	93.3	5	910	849	93.3	5	910	849	93.3
6月	16	2,912	2,867	98.5	8	1,456	1,438	98.8	8	1,456	1,429	98.1
7月	12	2,184	1,956	89.6	6	1,092	1,062	97.3	6	1,092	894	81.9
8月	14	2,548	2,312	90.7	7	1,274	1,076	84.5	7	1,274	1,236	97.0
9月	-	-	-	-	-	-	-	-	-	-	-	-
10月	-	-	-	-	-	-	-	-	-	-	-	-
11月	-	-	-	-	-	-	-	-	-	-	-	-
12月	-	-	-	-	-	-	-	-	-	-	-	-

表45-6 臺灣地區臺東機場國際及兩岸航線不定期包機載客率—按月別分

中華民國100年

月別	國 際 及 兩 岸 航 線											
	合 計				入 境				出 境			
	飛行班次 (次)	座位總數 (位)	載客人數 (人)	載客率 (%)	飛行班次 (次)	座位總數 (位)	載客人數 (人)	載客率 (%)	飛行班次 (次)	座位總數 (位)	載客人數 (人)	載客率 (%)
總 計	32	4,410	4,071	92.3	16	2,205	2,040	92.5	16	2,205	2,031	92.1
1月	-	-	-	-	-	-	-	-	-	-	-	-
2月	-	-	-	-	-	-	-	-	-	-	-	-
3月	3	465	440	94.6	2	310	295	95.2	1	155	145	93.5
4月	16	2,116	1,951	92.2	8	1,058	978	92.4	8	1,058	973	92.0
5月	10	1,466	1,328	90.6	5	733	665	90.7	5	733	663	90.5
6月	3	363	352	97.0	1	104	102	98.1	2	259	250	96.5
7月	-	-	-	-	-	-	-	-	-	-	-	-
8月	-	-	-	-	-	-	-	-	-	-	-	-
9月	-	-	-	-	-	-	-	-	-	-	-	-
10月	-	-	-	-	-	-	-	-	-	-	-	-
11月	-	-	-	-	-	-	-	-	-	-	-	-
12月	-	-	-	-	-	-	-	-	-	-	-	-

資料來源：本局臺東航空站

附註：以定期班機管理之包機，已歸類國際及兩岸定期航線班機載客率統計表。

月別	國 際 航 線 (含 港 澳)											
	合 計				入 境				出 境			
	飛行班次 (次)	座位總數 (位)	載客人數 (人)	載客率 (%)	飛行班次 (次)	座位總數 (位)	載客人數 (人)	載客率 (%)	飛行班次 (次)	座位總數 (位)	載客人數 (人)	載客率 (%)
總 計	8	832	799	96.0	4	416	403	96.9	4	416	396	95.2
1月	-	-	-	-	-	-	-	-	-	-	-	-
2月	-	-	-	-	-	-	-	-	-	-	-	-
3月	-	-	-	-	-	-	-	-	-	-	-	-
4月	4	416	393	94.5	2	208	200	96.2	2	208	193	92.8
5月	2	208	202	97.1	1	104	101	97.1	1	104	101	97.1
6月	2	208	204	98.1	1	104	102	98.1	1	104	102	98.1
7月	-	-	-	-	-	-	-	-	-	-	-	-
8月	-	-	-	-	-	-	-	-	-	-	-	-
9月	-	-	-	-	-	-	-	-	-	-	-	-
10月	-	-	-	-	-	-	-	-	-	-	-	-
11月	-	-	-	-	-	-	-	-	-	-	-	-
12月	-	-	-	-	-	-	-	-	-	-	-	-

月別	兩 岸 航 線											
	合 計				入 境				出 境			
	飛行班次 (次)	座位總數 (位)	載客人數 (人)	載客率 (%)	飛行班次 (次)	座位總數 (位)	載客人數 (人)	載客率 (%)	飛行班次 (次)	座位總數 (位)	載客人數 (人)	載客率 (%)
總 計	24	3,578	3,272	91.4	12	1,789	1,637	91.5	12	1,789	1,635	91.4
1月	-	-	-	-	-	-	-	-	-	-	-	-
2月	-	-	-	-	-	-	-	-	-	-	-	-
3月	3	465	440	94.6	2	310	295	95.2	1	155	145	93.5
4月	12	1,700	1,558	91.6	6	850	778	91.5	6	850	780	91.8
5月	8	1,258	1,126	89.5	4	629	564	89.7	4	629	562	89.3
6月	1	155	148	95.5	-	-	-	-	1	155	148	95.5
7月	-	-	-	-	-	-	-	-	-	-	-	-
8月	-	-	-	-	-	-	-	-	-	-	-	-
9月	-	-	-	-	-	-	-	-	-	-	-	-
10月	-	-	-	-	-	-	-	-	-	-	-	-
11月	-	-	-	-	-	-	-	-	-	-	-	-
12月	-	-	-	-	-	-	-	-	-	-	-	-

表46 臺灣地區各機場國際及兩岸航線不定期包機載客率－按航線及航空公司分

中華民國100年12月

航線別	航空公司別	總計											
		合 計				入 境				出 境			
		飛行班次 (次)	提供座位 (位)	載客人數 (人)	載客率 (%)	飛行班次 (次)	提供座位 (位)	載客人數 (人)	載客率 (%)	飛行班次 (次)	提供座位 (位)	載客人數 (人)	載客率 (%)
總 計		723	101,262	78,416	77.44	366	51,324	40,171	78.27	357	49,938	38,245	76.58
國際航線(含港澳)		715	100,430	78,191	77.86	362	50,908	40,074	78.72	353	49,522	38,117	76.97
吳哥窟	合計	32	5,280	4,753	90.02	16	2,640	2,357	89.28	16	2,640	2,396	90.76
	通里薩	32	5,280	4,753	90.02	16	2,640	2,357	89.28	16	2,640	2,396	90.76
帛琉	合計	16	2,560	1,047	40.90	9	1,440	570	39.58	7	1,120	477	42.59
	關島天君航空	16	2,560	1,047	40.90	9	1,440	570	39.58	7	1,120	477	42.59
河內	合計	22	2,288	1,213	53.02	11	1,144	586	51.22	11	1,144	627	54.81
	華信	22	2,288	1,213	53.02	11	1,144	586	51.22	11	1,144	627	54.81
胡志明市	合計	54	5,616	4,659	82.96	27	2,808	2,327	82.87	27	2,808	2,332	83.05
	華信	54	5,616	4,659	82.96	27	2,808	2,327	82.87	27	2,808	2,332	83.05
香港	合計	352	44,168	34,234	77.51	176	22,084	17,331	78.48	176	22,084	16,903	76.54
	華信	226	23,504	19,723	83.91	113	11,752	10,057	85.58	113	11,752	9,666	82.25
	香港快運	126	20,664	14,511	70.22	63	10,332	7,274	70.40	63	10,332	7,237	70.04
清州	合計	15	2,388	2,095	87.73	10	1,598	1,406	87.98	5	790	689	87.22
	中華	15	2,388	2,095	87.73	10	1,598	1,406	87.98	5	790	689	87.22
襄陽	合計	14	2,548	599	23.51	7	1,274	303	23.78	7	1,274	296	23.23
	復興	14	2,548	599	23.51	7	1,274	303	23.78	7	1,274	296	23.23
宿霧	合計	26	4,400	3,421	77.75	12	2,028	1,660	81.85	14	2,372	1,761	74.24
	遠東	16	2,640	2,430	92.05	8	1,320	1,221	92.50	8	1,320	1,209	91.59
	復興	10	1,760	991	56.31	4	708	439	62.01	6	1,052	552	52.47
德島	合計	3	312	180	57.69	2	208	90	43.27	1	104	90	86.54
	華信	3	312	180	57.69	2	208	90	43.27	1	104	90	86.54
長灘島	合計	48	7,752	6,976	89.99	24	3,888	3,538	91.00	24	3,864	3,438	88.98
	菲律賓	35	5,460	4,800	87.91	17	2,652	2,360	88.99	18	2,808	2,440	86.89
	飛龍航空	13	2,292	2,176	94.94	7	1,236	1,178	95.31	6	1,056	998	94.51
峴港	合計	14	2,310	1,613	69.83	7	1,155	816	70.65	7	1,155	797	69.00
	遠東	14	2,310	1,613	69.83	7	1,155	816	70.65	7	1,155	797	69.00
靜岡	合計	2	626	612	97.76	1	313	306	97.76	1	313	306	97.76
	中華	2	626	612	97.76	1	313	306	97.76	1	313	306	97.76
仰光	合計	26	4,132	3,739	90.49	13	2,066	1,883	91.14	13	2,066	1,856	89.84
	中華	26	4,132	3,739	90.49	13	2,066	1,883	91.14	13	2,066	1,856	89.84
德之島	合計	4	728	370	50.82	2	364	185	50.82	2	364	185	50.82
	復興	4	728	370	50.82	2	364	185	50.82	2	364	185	50.82
函館	合計	24	4,008	3,670	91.57	12	2,004	1,852	92.42	12	2,004	1,818	90.72
	復興	24	4,008	3,670	91.57	12	2,004	1,852	92.42	12	2,004	1,818	90.72
釧路	合計	6	972	898	92.39	3	486	447	91.98	3	486	451	92.80
	復興	6	972	898	92.39	3	486	447	91.98	3	486	451	92.80
熊本	合計	5	1,746	1,154	66.09	3	952	655	68.80	2	794	499	62.85
	中華	5	1,746	1,154	66.09	3	952	655	68.80	2	794	499	62.85
富山	合計	1	158	128	81.01	1	158	128	81.01	-	-	-	-
	中華	1	158	128	81.01	1	158	128	81.01	-	-	-	-
石垣島	合計	2	144	103	71.53	1	72	50	69.44	1	72	53	73.61
	復興	2	144	103	71.53	1	72	50	69.44	1	72	53	73.61
帶廣	合計	8	1,296	1,190	91.82	4	648	597	92.13	4	648	593	91.51
	復興	8	1,296	1,190	91.82	4	648	597	92.13	4	648	593	91.51
山口宇部	合計	2	364	286	78.57	1	182	159	87.36	1	182	127	69.78

資料來源：本局所屬航空站及桃園國際機場股份有限公司

附註：1. 自99年11月1日起以定期班機管理之包機，改列國際及兩岸定期航線班機載客率統計表。

2. 99年11月1日以前以定期班機管理之包機，相關航線載客率請參考當期月報表71及表72。

表46 臺灣地區各機場國際及兩岸航線不定期包機載客率—按航線及航空公司分(續1)

中華民國100年12月

[illegible]

表46 臺灣地區各機場國際及兩岸航線不定期包機載客率－按航線及航空公司分(續2)

中華民國100年12月

航線別	航空公司別	臺灣				桃園				國際				機場			
		飛行班次 (次)	提供座位 (位)	載客人數 (人)	載客率 (%)	飛行班次 (次)	提供座位 (位)	載客人數 (人)	載客率 (%)	飛行班次 (次)	提供座位 (位)	載客人數 (人)	載客率 (%)	飛行班次 (次)	提供座位 (位)	載客人數 (人)	載客率 (%)
總計		273	46,426	36,513	78.65	141	23,906	19,090	79.85	132	22,520	17,423	77.37				
國際航線(含港澳)		273	46,426	36,513	78.65	141	23,906	19,090	79.85	132	22,520	17,423	77.37				
吳哥窟	合計	32	5,280	4,753	90.02	16	2,640	2,357	89.28	16	2,640	2,396	90.76				
	通里薩	32	5,280	4,753	90.02	16	2,640	2,357	89.28	16	2,640	2,396	90.76				
帛琉	合計	16	2,560	1,047	40.90	9	1,440	570	39.58	7	1,120	477	42.59				
	關島天君航空	16	2,560	1,047	40.90	9	1,440	570	39.58	7	1,120	477	42.59				
清州	合計	5	808	716	88.61	5	808	716	88.61	-	-	-	-				
	中華	5	808	716	88.61	5	808	716	88.61	-	-	-	-				
襄陽	合計	14	2,548	599	23.51	7	1,274	303	23.78	7	1,274	296	23.23				
	復興	14	2,548	599	23.51	7	1,274	303	23.78	7	1,274	296	23.23				
宿霧	合計	26	4,400	3,421	77.75	12	2,028	1,660	81.85	14	2,372	1,761	74.24				
	遠東	16	2,640	2,430	92.05	8	1,320	1,221	92.50	8	1,320	1,209	91.59				
	復興	10	1,760	991	56.31	4	708	439	62.01	6	1,052	552	52.47				
德島	合計	1	104	90	86.54	1	104	90	86.54	-	-	-	-				
	華信	1	104	90	86.54	1	104	90	86.54	-	-	-	-				
長灘島	合計	48	7,752	6,976	89.99	24	3,888	3,538	91.00	24	3,864	3,438	88.98				
	菲律賓賓	35	5,460	4,800	87.91	17	2,652	2,360	88.99	18	2,808	2,440	86.89				
	飛龍航空	13	2,292	2,176	94.94	7	1,236	1,178	95.31	6	1,056	998	94.51				
峴港	合計	14	2,310	1,613	69.83	7	1,155	816	70.65	7	1,155	797	69.00				
	遠東	14	2,310	1,613	69.83	7	1,155	816	70.65	7	1,155	797	69.00				
靜岡	合計	2	626	612	97.76	1	313	306	97.76	1	313	306	97.76				
	中華	2	626	612	97.76	1	313	306	97.76	1	313	306	97.76				
仰光	合計	26	4,132	3,739	90.49	13	2,066	1,883	91.14	13	2,066	1,856	89.84				
	中華	26	4,132	3,739	90.49	13	2,066	1,883	91.14	13	2,066	1,856	89.84				
德之島	合計	4	728	370	50.82	2	364	185	50.82	2	364	185	50.82				
	復興	4	728	370	50.82	2	364	185	50.82	2	364	185	50.82				
函館	合計	24	4,008	3,670	91.57	12	2,004	1,852	92.42	12	2,004	1,818	90.72				
	復興	24	4,008	3,670	91.57	12	2,004	1,852	92.42	12	2,004	1,818	90.72				
釧路	合計	6	972	898	92.39	3	486	447	91.98	3	486	451	92.80				
	復興	6	972	898	92.39	3	486	447	91.98	3	486	451	92.80				
熊本	合計	5	1,746	1,154	66.09	3	952	655	68.80	2	794	499	62.85				
	中華	5	1,746	1,154	66.09	3	952	655	68.80	2	794	499	62.85				
富山	合計	1	158	128	81.01	1	158	128	81.01	-	-	-	-				
	中華	1	158	128	81.01	1	158	128	81.01	-	-	-	-				
帶廣	合計	8	1,296	1,190	91.82	4	648	597	92.13	4	648	593	91.51				
	復興	8	1,296	1,190	91.82	4	648	597	92.13	4	648	593	91.51				
山口宇部	合計	2	364	286	78.57	1	182	159	87.36	1	182	127	69.78				
	復興	2	364	286	78.57	1	182	159	87.36	1	182	127	69.78				
旭川	合計	18	2,956	2,307	78.04	9	1,478	1,158	78.35	9	1,478	1,149	77.74				
	中華	10	1,580	1,025	64.87	5	790	529	66.96	5	790	496	62.78				
	復興	8	1,376	1,282	93.17	4	688	629	91.42	4	688	653	94.91				
鹿兒島	合計	7	1,178	934	79.29	3	510	421	82.55	4	668	513	76.80				
	中華	5	814	598	73.46	2	328	242	73.78	3	486	356	73.25				
	復興	2	364	336	92.31	1	182	179	98.35	1	182	157	86.26				
大分	合計	2	364	283	77.75	1	182	171	93.96	1	182	112	61.54				
	復興	2	364	283	77.75	1	182	171	93.96	1	182	112	61.54				

表46 臺灣地區各機場國際及兩岸航線不定期包機載客率—按航線及航空公司分(續3)

中華民國100年12月

[illegible]

表46 臺灣地區各機場國際及兩岸航線不定期包機載客率－按航線及航空公司分(續4)

中華民國100年12月

航線別	航空公司別	高雄國際機場											
		合計				入境				出境			
		飛行班次 (次)	提供座位 (位)	載客人數 (人)	載客率 (%)	飛行班次 (次)	提供座位 (位)	載客人數 (人)	載客率 (%)	飛行班次 (次)	提供座位 (位)	載客人數 (人)	載客率 (%)
總計		10	1,580	1,379	87.28	5	790	690	87.34	5	790	689	87.22
國際航線(含港澳)		10	1,580	1,379	87.28	5	790	690	87.34	5	790	689	87.22
清洲	合計	10	1,580	1,379	87.28	5	790	690	87.34	5	790	689	87.22
	中華	10	1,580	1,379	87.28	5	790	690	87.34	5	790	689	87.22

表46 臺灣地區各機場國際及兩岸航線不定期包機載客率－按航線及航空公司分(續5)

中華民國100年12月

航線別	航空公司別	臺中機場											
		合計				入境				出境			
		飛行班次 (次)	提供座位 (位)	載客人數 (人)	載客率 (%)	飛行班次 (次)	提供座位 (位)	載客人數 (人)	載客率 (%)	飛行班次 (次)	提供座位 (位)	載客人數 (人)	載客率 (%)
總計		438	53,112	40,421	76.11	219	26,556	20,341	76.60	219	26,556	20,080	75.61
國際航線(含港澳)		430	52,280	40,196	76.89	215	26,140	20,244	77.44	215	26,140	19,952	76.33
河內	合計	22	2,288	1,213	53.02	11	1,144	586	51.22	11	1,144	627	54.81
	華信	22	2,288	1,213	53.02	11	1,144	586	51.22	11	1,144	627	54.81
胡志明市	合計	54	5,616	4,659	82.96	27	2,808	2,327	82.87	27	2,808	2,332	83.05
	華信	54	5,616	4,659	82.96	27	2,808	2,327	82.87	27	2,808	2,332	83.05
香港	合計	352	44,168	34,234	77.51	176	22,084	17,331	78.48	176	22,084	16,903	76.54
	華信	226	23,504	19,723	83.91	113	11,752	10,057	85.58	113	11,752	9,666	82.25
	香港快運	126	20,664	14,511	70.22	63	10,332	7,274	70.40	63	10,332	7,237	70.04
德島	合計	2	208	90	43.27	1	104	-	-	1	104	90	86.54
	華信	2	208	90	43.27	1	104	-	-	1	104	90	86.54
兩岸航線		8	832	225	27.04	4	416	97	23.32	4	416	128	30.77
南寧	合計	8	832	225	27.04	4	416	97	23.32	4	416	128	30.77
	華信	8	832	225	27.04	4	416	97	23.32	4	416	128	30.77

表46 臺灣地區各機場國際及兩岸航線不定期包機載客率－按航線及航空公司分(續完)

中華民國100年12月

航線別	航空公司別	花蓮機場											
		合計				入境				出境			
		飛行班次 (次)	提供座位 (位)	載客人數 (人)	載客率 (%)	飛行班次 (次)	提供座位 (位)	載客人數 (人)	載客率 (%)	飛行班次 (次)	提供座位 (位)	載客人數 (人)	載客率 (%)
總計		2	144	103	71.53	1	72	50	69.44	1	72	53	73.61
國際航線(含港澳)		2	144	103	71.53	1	72	50	69.44	1	72	53	73.61
石垣島	合計	2	144	103	71.53	1	72	50	69.44	1	72	53	73.61
	復興	2	144	103	71.53	1	72	50	69.44	1	72	53	73.61

表47 臺灣地區各機場國際及兩岸航線不定期包機載客率－按航空公司及航線分

中華民國100年12月

航空公司別	航線別	總計								出 境			
		合 計				入 境				出 境			
		飛行班次 (次)	提供座位 (位)	載客人數 (人)	載客率 (%)	飛行班次 (次)	提供座位 (位)	載客人數 (人)	載客率 (%)	飛行班次 (次)	提供座位 (位)	載客人數 (人)	載客率 (%)
總 計		723	101,262	78,416	77.44	366	51,324	40,171	78.27	357	49,938	38,245	76.58
中華	合計	66	11,760	9,643	82.00	37	6,521	5,441	83.44	29	5,239	4,202	80.21
	清州	15	2,388	2,095	87.73	10	1,598	1,406	87.98	5	790	689	87.22
	靜岡	2	626	612	97.76	1	313	306	97.76	1	313	306	97.76
	仰光	26	4,132	3,739	90.49	13	2,066	1,883	91.14	13	2,066	1,856	89.84
	熊本	5	1,746	1,154	66.09	3	952	655	68.80	2	794	499	62.85
	富山	1	158	128	81.01	1	158	128	81.01	-	-	-	-
	旭川	10	1,580	1,025	64.87	5	790	529	66.96	5	790	496	62.78
	鹿兒島	5	814	598	73.46	2	328	242	73.78	3	486	356	73.25
	北九州	1	158	137	86.71	1	158	137	86.71	-	-	-	-
	高松	1	158	155	98.10	1	158	155	98.10	-	-	-	-
遠東	合計	30	4,950	4,043	81.68	15	2,475	2,037	82.30	15	2,475	2,006	81.05
	宿霧	16	2,640	2,430	92.05	8	1,320	1,221	92.50	8	1,320	1,209	91.59
	峴港	14	2,310	1,613	69.83	7	1,155	816	70.65	7	1,155	797	69.00
華信	合計	313	32,552	26,000	79.87	157	16,328	13,157	80.58	156	16,224	12,843	79.16
	河內	22	2,288	1,213	53.02	11	1,144	586	51.22	11	1,144	627	54.81
	胡志明市	54	5,616	4,659	82.96	27	2,808	2,327	82.87	27	2,808	2,332	83.05
	香港	226	23,504	19,723	83.91	113	11,752	10,057	85.58	113	11,752	9,666	82.25
	德島	3	312	180	57.69	2	208	90	43.27	1	104	90	86.54
	南寧	8	832	225	27.04	4	416	97	23.32	4	416	128	30.77
復興	合計	92	15,744	11,443	72.68	45	7,700	5,797	75.29	47	8,044	5,646	70.19
	襄陽	14	2,548	599	23.51	7	1,274	303	23.78	7	1,274	296	23.23
	宿霧	10	1,760	991	56.31	4	708	439	62.01	6	1,052	552	52.47
	德之島	4	728	370	50.82	2	364	185	50.82	2	364	185	50.82
	函館	24	4,008	3,670	91.57	12	2,004	1,852	92.42	12	2,004	1,818	90.72
	釧路	6	972	898	92.39	3	486	447	91.98	3	486	451	92.80
	石垣島	2	144	103	71.53	1	72	50	69.44	1	72	53	73.61
	帶廣	8	1,296	1,190	91.82	4	648	597	92.13	4	648	593	91.51
	山口宇部	2	364	286	78.57	1	182	159	87.36	1	182	127	69.78
	旭川	8	1,376	1,282	93.17	4	688	629	91.42	4	688	653	94.91
	鹿兒島	2	364	336	92.31	1	182	179	98.35	1	182	157	86.26
	大分	2	364	283	77.75	1	182	171	93.96	1	182	112	61.54
	岡山	6	1,092	856	78.39	3	546	429	78.57	3	546	427	78.21
	松山	2	364	287	78.85	1	182	181	99.45	1	182	106	58.24
	新潟	2	364	292	80.22	1	182	176	96.70	1	182	116	63.74
香港快運	合計	126	20,664	14,511	70.22	63	10,332	7,274	70.40	63	10,332	7,237	70.04
	香港	126	20,664	14,511	70.22	63	10,332	7,274	70.40	63	10,332	7,237	70.04
菲律賓	合計	35	5,460	4,800	87.91	17	2,652	2,360	88.99	18	2,808	2,440	86.89
	長灘島	35	5,460	4,800	87.91	17	2,652	2,360	88.99	18	2,808	2,440	86.89
通里薩	合計	32	5,280	4,753	90.02	16	2,640	2,357	89.28	16	2,640	2,396	90.76
	吳哥窟	32	5,280	4,753	90.02	16	2,640	2,357	89.28	16	2,640	2,396	90.76
飛龍航空	合計	13	2,292	2,176	94.94	7	1,236	1,178	95.31	6	1,056	998	94.51
	長灘島	13	2,292	2,176	94.94	7	1,236	1,178	95.31	6	1,056	998	94.51
關島天君航空	合計	16	2,560	1,047	40.90	9	1,440	570	39.58	7	1,120	477	42.59
	帛琉	16	2,560	1,047	40.90	9	1,440	570	39.58	7	1,120	477	42.59

資料來源：本局所屬航空站及桃園國際機場股份有限公司

附註：1. 自99年11月1日起以定期班機管理之包機，改列國際及兩岸定期航線班機載客率統計表。

2. 99年11月1日以前以定期班機管理之包機，相關航線載客率請參考當期月報表71及表72。

表47 臺灣地區各機場國際及兩岸航線不定期包機載客率—按航空公司及航線分(續1)

中華民國100年12月

航空公司別	航線別	臺灣				桃園				國際				機場			
		合計				入境				出境							
		飛行班次 (次)	提供座位 (位)	載客人數 (人)	載客率 (%)	飛行班次 (次)	提供座位 (位)	載客人數 (人)	載客率 (%)	飛行班次 (次)	提供座位 (位)	載客人數 (人)	載客率 (%)				
總計		273	46,426	36,513	78.65	141	23,906	19,090	79.85	132	22,520	17,423	77.37				
中華	合計	56	10,180	8,264	81.18	32	5,731	4,751	82.90	24	4,449	3,513	78.96				
	清州	5	808	716	88.61	5	808	716	88.61	-	-	-	-				
	靜岡	2	626	612	97.76	1	313	306	97.76	1	313	306	97.76				
	仰光	26	4,132	3,739	90.49	13	2,066	1,883	91.14	13	2,066	1,856	89.84				
	熊本	5	1,746	1,154	66.09	3	952	655	68.80	2	794	499	62.85				
	富山	1	158	128	81.01	1	158	128	81.01	-	-	-	-				
	旭川	10	1,580	1,025	64.87	5	790	529	66.96	5	790	496	62.78				
	鹿兒島	5	814	598	73.46	2	328	242	73.78	3	486	356	73.25				
	北九州	1	158	137	86.71	1	158	137	86.71	-	-	-	-				
	高松	1	158	155	98.10	1	158	155	98.10	-	-	-	-				
遠東	合計	30	4,950	4,043	81.68	15	2,475	2,037	82.30	15	2,475	2,006	81.05				
	宿霧	16	2,640	2,430	92.05	8	1,320	1,221	92.50	8	1,320	1,209	91.59				
	峴港	14	2,310	1,613	69.83	7	1,155	816	70.65	7	1,155	797	69.00				
華信	合計	1	104	90	86.54	1	104	90	86.54	-	-	-	-				
	德島	1	104	90	86.54	1	104	90	86.54	-	-	-	-				
復興	合計	90	15,600	11,340	72.69	44	7,628	5,747	75.34	46	7,972	5,593	70.16				
	襄陽	14	2,548	599	23.51	7	1,274	303	23.78	7	1,274	296	23.23				
	宿霧	10	1,760	991	56.31	4	708	439	62.01	6	1,052	552	52.47				
	德之島	4	728	370	50.82	2	364	185	50.82	2	364	185	50.82				
	函館	24	4,008	3,670	91.57	12	2,004	1,852	92.42	12	2,004	1,818	90.72				
	釧路	6	972	898	92.39	3	486	447	91.98	3	486	451	92.80				
	帶廣	8	1,296	1,190	91.82	4	648	597	92.13	4	648	593	91.51				
	山口宇部	2	364	286	78.57	1	182	159	87.36	1	182	127	69.78				
	旭川	8	1,376	1,282	93.17	4	688	629	91.42	4	688	653	94.91				
	鹿兒島	2	364	336	92.31	1	182	179	98.35	1	182	157	86.26				
	大分	2	364	283	77.75	1	182	171	93.96	1	182	112	61.54				
	岡山	6	1,092	856	78.39	3	546	429	78.57	3	546	427	78.21				
	松山	2	364	287	78.85	1	182	181	99.45	1	182	106	58.24				
	新潟	2	364	292	80.22	1	182	176	96.70	1	182	116	63.74				
菲律賓	合計	35	5,460	4,800	87.91	17	2,652	2,360	88.99	18	2,808	2,440	86.89				
	長灘島	35	5,460	4,800	87.91	17	2,652	2,360	88.99	18	2,808	2,440	86.89				
通里薩	合計	32	5,280	4,753	90.02	16	2,640	2,357	89.28	16	2,640	2,396	90.76				
	吳哥窟	32	5,280	4,753	90.02	16	2,640	2,357	89.28	16	2,640	2,396	90.76				
飛龍航空	合計	13	2,292	2,176	94.94	7	1,236	1,178	95.31	6	1,056	998	94.51				
	長灘島	13	2,292	2,176	94.94	7	1,236	1,178	95.31	6	1,056	998	94.51				
關島天君航空	合計	16	2,560	1,047	40.90	9	1,440	570	39.58	7	1,120	477	42.59				
	帛琉	16	2,560	1,047	40.90	9	1,440	570	39.58	7	1,120	477	42.59				

表47 臺灣地區各機場國際及兩岸航線不定期包機載客率－按航空公司及航線分(續2)

中華民國100年12月

航空公司別	航線別	高雄國際機場											
		合計				入境				出境			
		飛行班次 (次)	提供座位 (位)	載客人數 (人)	載客率 (%)	飛行班次 (次)	提供座位 (位)	載客人數 (人)	載客率 (%)	飛行班次 (次)	提供座位 (位)	載客人數 (人)	載客率 (%)
總計		10	1,580	1,379	87.28	5	790	690	87.34	5	790	689	87.22
中華	合計	10	1,580	1,379	87.28	5	790	690	87.34	5	790	689	87.22
	清洲	10	1,580	1,379	87.28	5	790	690	87.34	5	790	689	87.22

表47 臺灣地區各機場國際及兩岸航線不定期包機載客率－按航空公司及航線分(續3)

中華民國100年12月

航空公司別	航線別	臺中機場											
		合計				入境				出境			
		飛行班次 (次)	提供座位 (位)	載客人數 (人)	載客率 (%)	飛行班次 (次)	提供座位 (位)	載客人數 (人)	載客率 (%)	飛行班次 (次)	提供座位 (位)	載客人數 (人)	載客率 (%)
總計		438	53,112	40,421	76.11	219	26,556	20,341	76.60	219	26,556	20,080	75.61
華信	合計	312	32,448	25,910	79.85	156	16,224	13,067	80.54	156	16,224	12,843	79.16
	河內	22	2,288	1,213	53.02	11	1,144	586	51.22	11	1,144	627	54.81
	胡志明市	54	5,616	4,659	82.96	27	2,808	2,327	82.87	27	2,808	2,332	83.05
	香港	226	23,504	19,723	83.91	113	11,752	10,057	85.58	113	11,752	9,666	82.25
	德島	2	208	90	43.27	1	104	-	-	1	104	90	86.54
	南寧	8	832	225	27.04	4	416	97	23.32	4	416	128	30.77
香港快運	合計	126	20,664	14,511	70.22	63	10,332	7,274	70.40	63	10,332	7,237	70.04
	香港	126	20,664	14,511	70.22	63	10,332	7,274	70.40	63	10,332	7,237	70.04

表47 臺灣地區各機場國際及兩岸航線不定期包機載客率－按航空公司及航線分(續完)

中華民國100年12月

航空公司別	航線別	花蓮機場											
		合計				入境				出境			
		飛行班次 (次)	提供座位 (位)	載客人數 (人)	載客率 (%)	飛行班次 (次)	提供座位 (位)	載客人數 (人)	載客率 (%)	飛行班次 (次)	提供座位 (位)	載客人數 (人)	載客率 (%)
總計		2	144	103	71.53	1	72	50	69.44	1	72	53	73.61
復興	合計	2	144	103	71.53	1	72	50	69.44	1	72	53	73.61
	石垣島	2	144	103	71.53	1	72	50	69.44	1	72	53	73.61

表48 臺灣地區各機場國際及兩岸航線不定期包機載客率－按航線及航空公司分

中華民國100年1月至100年12月

航線別	航空公司別	總計								計			
		合				入				出			
		飛行班次 (次)	提供座位 (位)	載客人數 (人)	載客率 (%)	飛行班次 (次)	提供座位 (位)	載客人數 (人)	載客率 (%)	飛行班次 (次)	提供座位 (位)	載客人數 (人)	載客率 (%)
總計		8,847	1,228,864	956,436	77.83	4,413	613,174	479,308	78.17	4,434	615,690	477,128	77.49
國際航線(含港澳)		8,248	1,138,680	884,724	77.70	4,113	567,922	443,500	78.09	4,135	570,758	441,224	77.30
大阪	合計	47	5,050	3,404	67.41	23	2,446	1,629	66.60	24	2,604	1,775	68.16
	中華	3	474	216	45.57	1	158	20	12.66	2	316	196	62.03
	華信	44	4,576	3,188	69.67	22	2,288	1,609	70.32	22	2,288	1,579	69.01
女滿別	合計	4	632	592	93.67	2	316	296	93.67	2	316	296	93.67
	中華	4	632	592	93.67	2	316	296	93.67	2	316	296	93.67
	德鷹	1	397	160	40.30	1	397	160	40.30	-	-	-	-
仁川	合計	53	8,015	4,110	51.28	27	4,206	2,144	50.97	26	3,809	1,966	51.61
	華信	18	1,872	1,545	82.53	9	936	760	81.20	9	936	785	83.87
	立榮	20	3,100	1,487	47.97	10	1,550	743	47.94	10	1,550	744	48.00
	真航	14	2,646	918	34.69	7	1,323	481	36.36	7	1,323	437	33.03
吳哥窟	合計	547	84,099	69,324	82.43	273	41,995	34,671	82.56	274	42,104	34,653	82.30
	復興	25	4,414	3,620	82.01	12	2,144	1,710	79.76	13	2,270	1,910	84.14
	通里薩	522	79,685	65,704	82.45	261	39,851	32,961	82.71	261	39,834	32,743	82.20
亞庇	合計	35	4,684	4,315	92.12	16	2,132	2,014	94.47	19	2,552	2,301	90.16
	中華	18	2,916	2,693	92.35	8	1,300	1,203	92.54	10	1,616	1,490	92.20
	華信	17	1,768	1,622	91.74	8	832	811	97.48	9	936	811	86.65
帛琉	合計	95	15,084	8,641	57.29	49	7,782	4,355	55.96	46	7,302	4,286	58.70
	美國大陸航空	44	6,924	6,184	89.31	22	3,462	3,092	89.31	22	3,462	3,092	89.31
	關島天君航空	51	8,160	2,457	30.11	27	4,320	1,263	29.24	24	3,840	1,194	31.09
	德鷹	1	397	150	37.78	-	-	-	-	1	397	150	37.78
東京成田	合計	1	397	150	37.78	-	-	-	-	1	397	150	37.78
河內	合計	42	4,368	2,581	59.09	21	2,184	1,227	56.18	21	2,184	1,354	62.00
	華信	42	4,368	2,581	59.09	21	2,184	1,227	56.18	21	2,184	1,354	62.00
長崎	合計	4	632	582	92.09	2	316	291	92.09	2	316	291	92.09
	中華	4	632	582	92.09	2	316	291	92.09	2	316	291	92.09
胡志明市	合計	705	73,566	62,295	84.68	353	36,875	31,522	85.48	352	36,691	30,773	83.87
	華信	702	73,008	62,101	85.06	351	36,504	31,458	86.18	351	36,504	30,643	83.94
	越南	3	558	194	34.77	2	371	64	17.25	1	187	130	69.52
香港	合計	4,129	520,016	382,548	73.56	2,058	259,332	192,300	74.15	2,071	260,684	190,248	72.98
	華信	2,617	272,168	213,103	78.30	1,303	135,512	108,626	80.16	1,314	136,656	104,477	76.45
	香港快運	1,512	247,848	169,445	68.37	755	123,820	83,674	67.58	757	124,028	85,771	69.15
琉球	合計	18	2,240	1,676	74.82	9	1,120	838	74.82	9	1,120	838	74.82
	華信	14	1,640	1,090	66.46	7	820	545	66.46	7	820	545	66.46
	日本航空	4	600	586	97.67	2	300	293	97.67	2	300	293	97.67
馬尼拉	合計	4	624	545	87.34	-	-	-	-	4	624	545	87.34
	菲律賓	4	624	545	87.34	-	-	-	-	4	624	545	87.34
曼谷	合計	2	320	159	49.69	1	160	25	15.63	1	160	134	83.75
	飛鳥	2	320	159	49.69	1	160	25	15.63	1	160	134	83.75
清邁	合計	2	364	262	71.98	1	182	131	71.98	1	182	131	71.98
	復興	2	364	262	71.98	1	182	131	71.98	1	182	131	71.98
普吉島	合計	18	2,844	1,667	58.61	9	1,422	874	61.46	9	1,422	793	55.77
	中華	18	2,844	1,667	58.61	9	1,422	874	61.46	9	1,422	793	55.77
新加坡	合計	9	2,573	1,925	74.82	5	1,382	1,020	73.81	4	1,191	905	75.99

資料來源：本局所屬航空站及桃園國際機場股份有限公司

附註：1. 自99年11月1日起以定期班機管理之包機，改列國際及兩岸定期航線班機載客率統計表。

2. 99年11月1日以前以定期班機管理之包機，相關航線載客率請參考當期月報表71及表72。

表48 臺灣地區各機場國際及兩岸航線不定期包機載客率－按航線及航空公司分(續1)

中華民國100年1月至100年12月

航線別	航空公司別	總計											
		合 計				入 境				出 境			
		飛行班次 (次)	提供座位 (位)	載客人數 (人)	載客率 (%)	飛行班次 (次)	提供座位 (位)	載客人數 (人)	載客率 (%)	飛行班次 (次)	提供座位 (位)	載客人數 (人)	載客率 (%)
	中華	1	313	250	79.87	-	-	-	-	1	313	250	79.87
	長榮	8	2,260	1,675	74.12	5	1,382	1,020	73.81	3	878	655	74.60
福島	合計	12	2,184	1,848	84.62	5	910	732	80.44	7	1,274	1,116	87.60
	復興	12	2,184	1,848	84.62	5	910	732	80.44	7	1,274	1,116	87.60
澳門	合計	2	244	224	91.80	1	122	119	97.54	1	122	105	86.07
	澳門	2	244	224	91.80	1	122	119	97.54	1	122	105	86.07
科欽	合計	1	150	41	27.33	1	150	41	27.33	-	-	-	-
	馬里恩	1	150	41	27.33	1	150	41	27.33	-	-	-	-
濟州島	合計	21	3,530	2,378	67.37	10	1,684	1,190	70.67	11	1,846	1,188	64.36
	復興	21	3,530	2,378	67.37	10	1,684	1,190	70.67	11	1,846	1,188	64.36
關島	合計	46	7,282	6,392	87.78	23	3,632	3,264	89.87	23	3,650	3,128	85.70
	美國大陸航空	46	7,282	6,392	87.78	23	3,632	3,264	89.87	23	3,650	3,128	85.70
清州	合計	37	6,260	5,602	89.49	21	3,552	3,176	89.41	16	2,708	2,426	89.59
	中華	22	3,494	3,037	86.92	13	2,072	1,810	87.36	9	1,422	1,227	86.29
	復興	15	2,766	2,565	92.73	8	1,480	1,366	92.30	7	1,286	1,199	93.23
斯里巴灣	合計	4	1,134	1,119	98.68	2	567	559	98.59	2	567	560	98.77
	汶萊	4	1,134	1,119	98.68	2	567	559	98.59	2	567	560	98.77
肯多	合計	17	2,652	1,355	51.09	8	1,234	423	34.28	9	1,418	932	65.73
	越南	17	2,652	1,355	51.09	8	1,234	423	34.28	9	1,418	932	65.73
務安	合計	12	1,914	1,814	94.78	6	948	908	95.78	6	966	906	93.79
	中華	12	1,914	1,814	94.78	6	948	908	95.78	6	966	906	93.79
襄陽	合計	72	13,064	5,727	43.84	36	6,532	2,832	43.36	36	6,532	2,895	44.32
	復興	72	13,064	5,727	43.84	36	6,532	2,832	43.36	36	6,532	2,895	44.32
宿霧	合計	156	27,136	22,749	83.83	76	13,231	11,352	85.80	80	13,905	11,397	81.96
	遠東	58	9,440	7,848	83.14	28	4,555	3,893	85.47	30	4,885	3,955	80.96
	復興	98	17,696	14,901	84.21	48	8,676	7,459	85.97	50	9,020	7,442	82.51
大邱	合計	8	1,306	1,217	93.19	4	662	608	91.84	4	644	609	94.57
	中華	8	1,306	1,217	93.19	4	662	608	91.84	4	644	609	94.57
與那國島	合計	1	72	70	97.22	1	72	70	97.22	-	-	-	-
	復興	1	72	70	97.22	1	72	70	97.22	-	-	-	-
德島	合計	7	728	376	51.65	4	416	188	45.19	3	312	188	60.26
	華信	7	728	376	51.65	4	416	188	45.19	3	312	188	60.26
小松	合計	14	2,282	1,897	83.13	7	1,141	951	83.35	7	1,141	946	82.91
	中華	6	1,258	1,168	92.85	3	629	586	93.16	3	629	582	92.53
	長榮	4	608	372	61.18	2	304	186	61.18	2	304	186	61.18
	華信	4	416	357	85.82	2	208	179	86.06	2	208	178	85.58
米子市	合計	13	2,084	1,555	74.62	7	1,124	778	69.22	6	960	777	80.94
	中華	13	2,084	1,555	74.62	7	1,124	778	69.22	6	960	777	80.94
長灘島	合計	729	115,213	102,654	89.10	364	57,524	51,458	89.45	365	57,689	51,196	88.74
	華信	8	832	422	50.72	4	416	218	52.40	4	416	204	49.04
	復興	17	2,754	1,821	66.12	8	1,296	917	70.76	9	1,458	904	62.00
	菲律賓	519	80,964	77,069	95.19	261	40,716	38,794	95.28	258	40,248	38,275	95.10
	精神航空	107	17,655	11,442	64.81	52	8,580	5,581	65.05	55	9,075	5,861	64.58
	飛龍航空	78	13,008	11,900	91.48	39	6,516	5,948	91.28	39	6,492	5,952	91.68
峴港	合計	84	13,743	8,619	62.72	41	6,713	4,219	62.85	43	7,030	4,400	62.59
	遠東	84	13,743	8,619	62.72	41	6,713	4,219	62.85	43	7,030	4,400	62.59

表48 臺灣地區各機場國際及兩岸航線不定期包機載客率－按航線及航空公司分(續2)

中華民國100年1月至100年12月

航線別	航空公司別	總計											
		合 計				入 境				出 境			
		飛行班次 (次)	提供座位 (位)	載客人數 (人)	載客率 (%)	飛行班次 (次)	提供座位 (位)	載客人數 (人)	載客率 (%)	飛行班次 (次)	提供座位 (位)	載客人數 (人)	載客率 (%)
青森	合計	12	2,184	2,052	93.96	6	1,092	1,030	94.32	6	1,092	1,022	93.59
	復興	12	2,184	2,052	93.96	6	1,092	1,030	94.32	6	1,092	1,022	93.59
靜岡	合計	21	3,652	3,110	85.16	10	1,747	1,501	85.92	11	1,905	1,609	84.46
	中華	21	3,652	3,110	85.16	10	1,747	1,501	85.92	11	1,905	1,609	84.46
仰光	合計	314	50,116	41,737	83.28	157	25,058	21,003	83.82	157	25,058	20,734	82.74
	中華	314	50,116	41,737	83.28	157	25,058	21,003	83.82	157	25,058	20,734	82.74
德之島	合計	4	728	370	50.82	2	364	185	50.82	2	364	185	50.82
	復興	4	728	370	50.82	2	364	185	50.82	2	364	185	50.82
茨城	合計	8	1,456	1,018	69.92	4	728	572	78.57	4	728	446	61.26
	復興	8	1,456	1,018	69.92	4	728	572	78.57	4	728	446	61.26
函館	合計	208	38,226	31,710	82.95	102	18,714	15,653	83.64	106	19,512	16,057	82.29
	長榮	19	4,788	4,424	92.40	9	2,268	2,091	92.20	10	2,520	2,333	92.58
	復興	189	33,438	27,286	81.60	93	16,446	13,562	82.46	96	16,992	13,724	80.77
釧路	合計	51	8,842	6,990	79.05	26	4,512	3,633	80.52	25	4,330	3,357	77.53
	復興	51	8,842	6,990	79.05	26	4,512	3,633	80.52	25	4,330	3,357	77.53
熊本	合計	22	4,816	3,993	82.91	11	2,408	1,997	82.93	11	2,408	1,996	82.89
	中華	6	1,904	1,309	68.75	3	952	655	68.80	3	952	654	68.70
	復興	16	2,912	2,684	92.17	8	1,456	1,342	92.17	8	1,456	1,342	92.17
富山	合計	54	8,544	6,490	75.96	27	4,260	3,234	75.92	27	4,284	3,256	76.00
	中華	25	4,046	3,164	78.20	13	2,102	1,615	76.83	12	1,944	1,549	79.68
	華信	10	1,040	836	80.38	5	520	411	79.04	5	520	425	81.73
	復興	19	3,458	2,490	72.01	9	1,638	1,208	73.75	10	1,820	1,282	70.44
石垣島	合計	159	14,432	11,081	76.78	79	7,180	5,521	76.89	80	7,252	5,560	76.67
	華信	92	9,608	8,421	87.65	46	4,804	4,217	87.78	46	4,804	4,204	87.51
	復興	67	4,824	2,660	55.14	33	2,376	1,304	54.88	34	2,448	1,356	55.39
清洲	合計	5	970	736	75.88	2	388	284	73.20	3	582	452	77.66
	復興	5	970	736	75.88	2	388	284	73.20	3	582	452	77.66
帶廣	合計	24	4,020	3,275	81.47	12	2,016	1,672	82.94	12	2,004	1,603	79.99
	復興	24	4,020	3,275	81.47	12	2,016	1,672	82.94	12	2,004	1,603	79.99
臺中	合計	3	312	172	55.13	2	208	121	58.17	1	104	51	49.04
	華信	3	312	172	55.13	2	208	121	58.17	1	104	51	49.04
蘇拉塔尼	合計	6	1,092	975	89.29	3	546	486	89.01	3	546	489	89.56
	復興	6	1,092	975	89.29	3	546	486	89.01	3	546	489	89.56
山口宇部	合計	8	1,360	1,169	85.96	4	680	574	84.41	4	680	595	87.50
	中華	4	632	584	92.41	2	316	292	92.41	2	316	292	92.41
	復興	4	728	585	80.36	2	364	282	77.47	2	364	303	83.24
旭川	合計	153	28,656	23,756	82.90	77	14,454	11,906	82.37	76	14,202	11,850	83.44
	中華	10	1,580	1,025	64.87	5	790	529	66.96	5	790	496	62.78
	長榮	19	4,788	4,408	92.06	10	2,520	2,331	92.50	9	2,268	2,077	91.58
	復興	124	22,288	18,323	82.21	62	11,144	9,046	81.17	62	11,144	9,277	83.25
鹿兒島	合計	33	5,646	4,392	77.79	16	2,756	2,088	75.76	17	2,890	2,304	79.72
	中華	17	2,734	1,855	67.85	8	1,300	825	63.46	9	1,434	1,030	71.83
	復興	16	2,912	2,537	87.12	8	1,456	1,263	86.74	8	1,456	1,274	87.50
大分	合計	12	2,136	1,933	90.50	6	1,068	996	93.26	6	1,068	937	87.73
	中華	2	316	304	96.20	1	158	152	96.20	1	158	152	96.20
	復興	10	1,820	1,629	89.51	5	910	844	92.75	5	910	785	86.26

表48 臺灣地區各機場國際及兩岸航線不定期包機載客率－按航線及航空公司分(續3)

中華民國100年1月至100年12月

航線別	航空公司別	總計								計			
		合 計				入 境				出 境			
		飛行班次 (次)	提供座位 (位)	載客人數 (人)	載客率 (%)	飛行班次 (次)	提供座位 (位)	載客人數 (人)	載客率 (%)	飛行班次 (次)	提供座位 (位)	載客人數 (人)	載客率 (%)
北九州	合計	19	3,434	3,043	88.61	10	1,796	1,590	88.53	9	1,638	1,453	88.71
	中華	1	158	137	86.71	1	158	137	86.71	-	-	-	-
	復興	18	3,276	2,906	88.71	9	1,638	1,453	88.71	9	1,638	1,453	88.71
能登	合計	8	1,288	1,072	83.23	4	644	568	88.20	4	644	504	78.26
	中華	8	1,288	1,072	83.23	4	644	568	88.20	4	644	504	78.26
岡山	合計	27	5,292	4,160	78.61	14	2,734	2,189	80.07	13	2,558	1,971	77.05
	中華	2	322	310	96.27	1	158	155	98.10	1	164	155	94.51
	長榮	6	1,512	1,408	93.12	3	756	704	93.12	3	756	704	93.12
	復興	19	3,458	2,442	70.62	10	1,820	1,330	73.08	9	1,638	1,112	67.89
高知	合計	10	1,508	939	62.27	5	754	405	53.71	5	754	534	70.82
	華信	4	416	205	49.28	2	208	103	49.52	2	208	102	49.04
	復興	6	1,092	734	67.22	3	546	302	55.31	3	546	432	79.12
松山	合計	14	2,880	2,625	91.15	7	1,434	1,333	92.96	7	1,446	1,292	89.35
	中華	6	1,580	1,462	92.53	3	784	734	93.62	3	796	728	91.46
	華信	2	208	162	77.88	1	104	61	58.65	1	104	101	97.12
	復興	6	1,092	1,001	91.67	3	546	538	98.53	3	546	463	84.80
高松	合計	4	524	506	96.56	2	262	252	96.18	2	262	254	96.95
	中華	2	316	306	96.84	1	158	155	98.10	1	158	151	95.57
	華信	2	208	200	96.15	1	104	97	93.27	1	104	103	99.04
山形	合計	4	416	392	94.23	2	208	196	94.23	2	208	196	94.23
	華信	4	416	392	94.23	2	208	196	94.23	2	208	196	94.23
花卷	合計	20	3,262	2,684	82.28	10	1,634	1,344	82.25	10	1,628	1,340	82.31
	中華	16	2,534	1,962	77.43	8	1,270	983	77.40	8	1,264	979	77.45
	復興	4	728	722	99.18	2	364	361	99.18	2	364	361	99.18
秋田	合計	9	1,638	1,499	91.51	5	910	832	91.43	4	728	667	91.62
	復興	9	1,638	1,499	91.51	5	910	832	91.43	4	728	667	91.62
新瀉	合計	20	4,070	3,404	83.64	10	2,035	1,733	85.16	10	2,035	1,671	82.11
	中華	2	794	732	92.19	1	397	366	92.19	1	397	366	92.19
	復興	18	3,276	2,672	81.56	9	1,638	1,367	83.46	9	1,638	1,305	79.67
能代	合計	8	1,456	1,148	78.85	4	728	594	81.59	4	728	554	76.10
	復興	8	1,456	1,148	78.85	4	728	594	81.59	4	728	554	76.10
庄內	合計	8	1,376	1,022	74.27	4	688	449	65.26	4	688	573	83.28
	復興	8	1,376	1,022	74.27	4	688	449	65.26	4	688	573	83.28
關丹	合計	49	7,862	6,858	87.23	24	3,852	3,354	87.07	25	4,010	3,504	87.38
	中華	49	7,862	6,858	87.23	24	3,852	3,354	87.07	25	4,010	3,504	87.38
兩岸航線		599	90,184	71,712	79.52	300	45,252	35,808	79.13	299	44,932	35,904	79.91
浦東	合計	8	1,456	901	61.88	4	728	475	65.25	4	728	426	58.52
	復興	8	1,456	901	61.88	4	728	475	65.25	4	728	426	58.52
貴陽	合計	40	4,160	3,781	90.89	20	2,080	1,891	90.91	20	2,080	1,890	90.87
	華信	40	4,160	3,781	90.89	20	2,080	1,891	90.91	20	2,080	1,890	90.87
南京	合計	62	9,798	8,969	91.54	31	4,899	4,605	94.00	31	4,899	4,364	89.08
	立榮	20	3,162	2,897	91.62	10	1,581	1,449	91.65	10	1,581	1,448	91.59
	東方	42	6,636	6,072	91.50	21	3,318	3,156	95.12	21	3,318	2,916	87.88
長沙	合計	22	2,288	2,236	97.73	11	1,144	1,114	97.38	11	1,144	1,122	98.08
	華信	22	2,288	2,236	97.73	11	1,144	1,114	97.38	11	1,144	1,122	98.08
鄭州	合計	76	11,180	10,429	93.28	38	5,590	5,211	93.22	38	5,590	5,218	93.35

表48 臺灣地區各機場國際及兩岸航線不定期包機載客率—按航線及航空公司分(續4)

中華民國100年1月至100年12月

航線別	航空公司別	總計											
		合 計				入 境				出 境			
		飛行班次 (次)	提供座位 (位)	載客人數 (人)	載客率 (%)	飛行班次 (次)	提供座位 (位)	載客人數 (人)	載客率 (%)	飛行班次 (次)	提供座位 (位)	載客人數 (人)	載客率 (%)
	華信	34	3,536	3,030	85.69	17	1,768	1,512	85.52	17	1,768	1,518	85.86
	復興	42	7,644	7,399	96.79	21	3,822	3,699	96.78	21	3,822	3,700	96.81
杭州	合計	8	1,356	1,206	88.94	4	678	606	89.38	4	678	600	88.50
	復興	4	728	634	87.09	2	364	320	87.91	2	364	314	86.26
	東方	4	628	572	91.08	2	314	286	91.08	2	314	286	91.08
武漢	合計	20	2,704	2,613	96.63	10	1,352	1,308	96.75	10	1,352	1,305	96.52
	華信	12	1,248	1,176	94.23	6	624	587	94.07	6	624	589	94.39
	復興	8	1,456	1,437	98.70	4	728	721	99.04	4	728	716	98.35
瀋陽	合計	2	208	173	83.17	1	104	70	67.31	1	104	103	99.04
	華信	2	208	173	83.17	1	104	70	67.31	1	104	103	99.04
成都	合計	80	15,312	10,637	69.47	40	7,656	5,355	69.95	40	7,656	5,282	68.99
	四川	80	15,312	10,637	69.47	40	7,656	5,355	69.95	40	7,656	5,282	68.99
廈門	合計	4	608	560	92.11	2	304	281	92.43	2	304	279	91.78
	立榮	4	608	560	92.11	2	304	281	92.43	2	304	279	91.78
合肥	合計	8	1,456	1,046	71.84	4	728	528	72.53	4	728	518	71.15
	復興	8	1,456	1,046	71.84	4	728	528	72.53	4	728	518	71.15
天津	合計	76	10,898	6,865	62.99	38	5,449	3,374	61.92	38	5,449	3,491	64.07
	國航	76	10,898	6,865	62.99	38	5,449	3,374	61.92	38	5,449	3,491	64.07
濟南	合計	81	10,844	7,966	73.46	40	5,433	4,059	74.71	41	5,411	3,907	72.20
	山東	81	10,844	7,966	73.46	40	5,433	4,059	74.71	41	5,411	3,907	72.20
太原	合計	14	2,212	1,912	86.44	7	1,106	918	83.00	7	1,106	994	89.87
	東方	14	2,212	1,912	86.44	7	1,106	918	83.00	7	1,106	994	89.87
南寧	合計	9	974	367	37.68	5	558	239	42.83	4	416	128	30.77
	華信	8	832	225	27.04	4	416	97	23.32	4	416	128	30.77
	南方	1	142	142	100.00	1	142	142	100.00	-	-	-	-
長春	合計	52	9,206	8,646	93.92	26	4,603	4,239	92.09	26	4,603	4,407	95.74
	南方	52	9,206	8,646	93.92	26	4,603	4,239	92.09	26	4,603	4,407	95.74
三亞	合計	4	416	193	46.39	2	208	95	45.67	2	208	98	47.12
	華信	4	416	193	46.39	2	208	95	45.67	2	208	98	47.12
鹽城	合計	4	608	528	86.84	2	304	261	85.86	2	304	267	87.83
	立榮	4	608	528	86.84	2	304	261	85.86	2	304	267	87.83
泉州	合計	4	600	89	14.83	2	300	62	20.67	2	300	27	9.00
	深圳	4	600	89	14.83	2	300	62	20.67	2	300	27	9.00
無錫	合計	25	3,900	2,595	66.54	13	2,028	1,117	55.08	12	1,872	1,478	78.95
	東方	25	3,900	2,595	66.54	13	2,028	1,117	55.08	12	1,872	1,478	78.95

表48 臺灣地區各機場國際及兩岸航線不定期包機載客率－按航線及航空公司分(續5)

中華民國100年1月至100年12月

航線別	航空公司別	臺灣				桃園				國際			
		合	計	入	境	出	境	出	境	出	境	出	境
		飛行班次 (次)	提供座位 (位)	載客人數 (人)	載客率 (%)	飛行班次 (次)	提供座位 (位)	載客人數 (人)	載客率 (%)	飛行班次 (次)	提供座位 (位)	載客人數 (人)	載客率 (%)
總計		2,951	485,926	398,599	82.03	1,474	242,637	199,114	82.06	1,477	243,289	199,485	82.00
國際航線(含港澳)		2,914	479,970	395,014	82.30	1,455	239,581	197,460	82.42	1,459	240,389	197,554	82.18
女滿別	合計	4	632	592	93.67	2	316	296	93.67	2	316	296	93.67
	中華	4	632	592	93.67	2	316	296	93.67	2	316	296	93.67
	德鷹	1	397	160	40.30	1	397	160	40.30	-	-	-	-
仁川	合計	1	397	160	40.30	1	397	160	40.30	-	-	-	-
吳哥窟	合計	434	67,125	56,194	83.72	217	33,571	28,135	83.81	217	33,554	28,059	83.62
	復興	20	3,640	2,890	79.40	10	1,820	1,414	77.69	10	1,820	1,476	81.10
	通里薩	414	63,485	53,304	83.96	207	31,751	26,721	84.16	207	31,734	26,583	83.77
亞庇	合計	18	2,916	2,693	92.35	8	1,300	1,203	92.54	10	1,616	1,490	92.20
	中華	18	2,916	2,693	92.35	8	1,300	1,203	92.54	10	1,616	1,490	92.20
帛琉	合計	95	15,084	8,641	57.29	49	7,782	4,355	55.96	46	7,302	4,286	58.70
	美國大陸航空	44	6,924	6,184	89.31	22	3,462	3,092	89.31	22	3,462	3,092	89.31
	關島天君航空	51	8,160	2,457	30.11	27	4,320	1,263	29.24	24	3,840	1,194	31.09
	德鷹	1	397	150	37.78	-	-	-	-	1	397	150	37.78
東京成田	合計	1	397	150	37.78	-	-	-	-	1	397	150	37.78
長崎	合計	4	632	582	92.09	2	316	291	92.09	2	316	291	92.09
	中華	4	632	582	92.09	2	316	291	92.09	2	316	291	92.09
馬尼拉	合計	4	624	545	87.34	-	-	-	-	4	624	545	87.34
	菲律賓	4	624	545	87.34	-	-	-	-	4	624	545	87.34
曼谷	合計	2	320	159	49.69	1	160	25	15.63	1	160	134	83.75
	飛鳥	2	320	159	49.69	1	160	25	15.63	1	160	134	83.75
新加坡	合計	5	1,321	1,061	80.32	3	756	614	81.22	2	565	447	79.12
	中華	1	313	250	79.87	-	-	-	-	1	313	250	79.87
	長榮	4	1,008	811	80.46	3	756	614	81.22	1	252	197	78.17
福島	合計	12	2,184	1,848	84.62	5	910	732	80.44	7	1,274	1,116	87.60
	復興	12	2,184	1,848	84.62	5	910	732	80.44	7	1,274	1,116	87.60
科欽	合計	1	150	41	27.33	1	150	41	27.33	-	-	-	-
	馬里恩	1	150	41	27.33	1	150	41	27.33	-	-	-	-
關島	合計	46	7,282	6,392	87.78	23	3,632	3,264	89.87	23	3,650	3,128	85.70
	美國大陸航空	46	7,282	6,392	87.78	23	3,632	3,264	89.87	23	3,650	3,128	85.70
清州	合計	17	2,992	2,754	92.05	11	1,900	1,735	91.32	6	1,092	1,019	93.32
	中華	5	808	716	88.61	5	808	716	88.61	-	-	-	-
	復興	12	2,184	2,038	93.32	6	1,092	1,019	93.32	6	1,092	1,019	93.32
斯里巴灣	合計	4	1,134	1,119	98.68	2	567	559	98.59	2	567	560	98.77
	汶萊	4	1,134	1,119	98.68	2	567	559	98.59	2	567	560	98.77
肯多	合計	16	2,468	1,233	49.96	8	1,234	423	34.28	8	1,234	810	65.64
	越南	16	2,468	1,233	49.96	8	1,234	423	34.28	8	1,234	810	65.64
務安	合計	12	1,914	1,814	94.78	6	948	908	95.78	6	966	906	93.79
	中華	12	1,914	1,814	94.78	6	948	908	95.78	6	966	906	93.79
襄陽	合計	72	13,064	5,727	43.84	36	6,532	2,832	43.36	36	6,532	2,895	44.32
	復興	72	13,064	5,727	43.84	36	6,532	2,832	43.36	36	6,532	2,895	44.32
宿霧	合計	156	27,136	22,749	83.83	76	13,231	11,352	85.80	80	13,905	11,397	81.96
	遠東	58	9,440	7,848	83.14	28	4,555	3,893	85.47	30	4,885	3,955	80.96
	復興	98	17,696	14,901	84.21	48	8,676	7,459	85.97	50	9,020	7,442	82.51

表48 臺灣地區各機場國際及兩岸航線不定期包機載客率－按航線及航空公司分(續6)

中華民國100年1月至100年12月

航線別	航空公司別	臺灣				桃園				國際			
		合	計	入	境	出	境	出	境	出	境	出	境
		飛行班次 (次)	提供座位 (位)	載客人數 (人)	載客率 (%)	飛行班次 (次)	提供座位 (位)	載客人數 (人)	載客率 (%)	飛行班次 (次)	提供座位 (位)	載客人數 (人)	載客率 (%)
大邱	合計	8	1,306	1,217	93.19	4	662	608	91.84	4	644	609	94.57
	中華	8	1,306	1,217	93.19	4	662	608	91.84	4	644	609	94.57
德島	合計	1	104	90	86.54	1	104	90	86.54	-	-	-	-
	華信	1	104	90	86.54	1	104	90	86.54	-	-	-	-
米子市	合計	13	2,084	1,555	74.62	7	1,124	778	69.22	6	960	777	80.94
	中華	13	2,084	1,555	74.62	7	1,124	778	69.22	6	960	777	80.94
長灘島	合計	704	111,627	100,411	89.95	352	55,812	50,323	90.17	352	55,815	50,088	89.74
	菲律賓	519	80,964	77,069	95.19	261	40,716	38,794	95.28	258	40,248	38,275	95.10
	精神航空	107	17,655	11,442	64.81	52	8,580	5,581	65.05	55	9,075	5,861	64.58
	飛龍航空	78	13,008	11,900	91.48	39	6,516	5,948	91.28	39	6,492	5,952	91.68
峴港	合計	84	13,743	8,619	62.72	41	6,713	4,219	62.85	43	7,030	4,400	62.59
	遠東	84	13,743	8,619	62.72	41	6,713	4,219	62.85	43	7,030	4,400	62.59
青森	合計	12	2,184	2,052	93.96	6	1,092	1,030	94.32	6	1,092	1,022	93.59
	復興	12	2,184	2,052	93.96	6	1,092	1,030	94.32	6	1,092	1,022	93.59
靜岡	合計	21	3,652	3,110	85.16	10	1,747	1,501	85.92	11	1,905	1,609	84.46
	中華	21	3,652	3,110	85.16	10	1,747	1,501	85.92	11	1,905	1,609	84.46
仰光	合計	314	50,116	41,737	83.28	157	25,058	21,003	83.82	157	25,058	20,734	82.74
	中華	314	50,116	41,737	83.28	157	25,058	21,003	83.82	157	25,058	20,734	82.74
德之島	合計	4	728	370	50.82	2	364	185	50.82	2	364	185	50.82
	復興	4	728	370	50.82	2	364	185	50.82	2	364	185	50.82
茨城	合計	8	1,456	1,018	69.92	4	728	572	78.57	4	728	446	61.26
	復興	8	1,456	1,018	69.92	4	728	572	78.57	4	728	446	61.26
函館	合計	208	38,226	31,710	82.95	102	18,714	15,653	83.64	106	19,512	16,057	82.29
	長榮	19	4,788	4,424	92.40	9	2,268	2,091	92.20	10	2,520	2,333	92.58
	復興	189	33,438	27,286	81.60	93	16,446	13,562	82.46	96	16,992	13,724	80.77
釧路	合計	51	8,842	6,990	79.05	26	4,512	3,633	80.52	25	4,330	3,357	77.53
	復興	51	8,842	6,990	79.05	26	4,512	3,633	80.52	25	4,330	3,357	77.53
熊本	合計	20	4,452	3,805	85.47	10	2,226	1,903	85.49	10	2,226	1,902	85.44
	中華	6	1,904	1,309	68.75	3	952	655	68.80	3	952	654	68.70
	復興	14	2,548	2,496	97.96	7	1,274	1,248	97.96	7	1,274	1,248	97.96
富山	合計	44	7,504	5,654	75.35	22	3,740	2,823	75.48	22	3,764	2,831	75.21
	中華	25	4,046	3,164	78.20	13	2,102	1,615	76.83	12	1,944	1,549	79.68
	復興	19	3,458	2,490	72.01	9	1,638	1,208	73.75	10	1,820	1,282	70.44
石垣島	合計	94	9,752	8,492	87.08	47	4,876	4,246	87.08	47	4,876	4,246	87.08
	華信	92	9,608	8,421	87.65	46	4,804	4,217	87.78	46	4,804	4,204	87.51
	復興	2	144	71	49.31	1	72	29	40.28	1	72	42	58.33
帶廣	合計	23	3,826	3,096	80.92	11	1,822	1,493	81.94	12	2,004	1,603	79.99
	復興	23	3,826	3,096	80.92	11	1,822	1,493	81.94	12	2,004	1,603	79.99
臺中	合計	3	312	172	55.13	2	208	121	58.17	1	104	51	49.04
	華信	3	312	172	55.13	2	208	121	58.17	1	104	51	49.04
蘇拉塔尼	合計	6	1,092	975	89.29	3	546	486	89.01	3	546	489	89.56
	復興	6	1,092	975	89.29	3	546	486	89.01	3	546	489	89.56
山口宇部	合計	8	1,360	1,169	85.96	4	680	574	84.41	4	680	595	87.50
	中華	4	632	584	92.41	2	316	292	92.41	2	316	292	92.41
	復興	4	728	585	80.36	2	364	282	77.47	2	364	303	83.24
旭川	合計	153	28,656	23,756	82.90	77	14,454	11,906	82.37	76	14,202	11,850	83.44

表48 臺灣地區各機場國際及兩岸航線不定期包機載客率－按航線及航空公司分(續7)

中華民國100年1月至100年12月

航線別	航空公司別	臺灣				桃園				國際			
		飛行班次 (次)	提供座位 (位)	載客人數 (人)	載客率 (%)	飛行班次 (次)	提供座位 (位)	載客人數 (人)	載客率 (%)	飛行班次 (次)	提供座位 (位)	載客人數 (人)	載客率 (%)
	中華	10	1,580	1,025	64.87	5	790	529	66.96	5	790	496	62.78
	長榮	19	4,788	4,408	92.06	10	2,520	2,331	92.50	9	2,268	2,077	91.58
	復興	124	22,288	18,323	82.21	62	11,144	9,046	81.17	62	11,144	9,277	83.25
鹿兒島	合計	31	5,282	4,236	80.20	15	2,574	2,010	78.09	16	2,708	2,226	82.20
	中華	17	2,734	1,855	67.85	8	1,300	825	63.46	9	1,434	1,030	71.83
	復興	14	2,548	2,381	93.45	7	1,274	1,185	93.01	7	1,274	1,196	93.88
大分	合計	12	2,136	1,933	90.50	6	1,068	996	93.26	6	1,068	937	87.73
	中華	2	316	304	96.20	1	158	152	96.20	1	158	152	96.20
	復興	10	1,820	1,629	89.51	5	910	844	92.75	5	910	785	86.26
北九州	合計	19	3,434	3,043	88.61	10	1,796	1,590	88.53	9	1,638	1,453	88.71
	中華	1	158	137	86.71	1	158	137	86.71	-	-	-	-
	復興	18	3,276	2,906	88.71	9	1,638	1,453	88.71	9	1,638	1,453	88.71
能登	合計	8	1,288	1,072	83.23	4	644	568	88.20	4	644	504	78.26
	中華	8	1,288	1,072	83.23	4	644	568	88.20	4	644	504	78.26
岡山	合計	27	5,292	4,160	78.61	14	2,734	2,189	80.07	13	2,558	1,971	77.05
	中華	2	322	310	96.27	1	158	155	98.10	1	164	155	94.51
	長榮	6	1,512	1,408	93.12	3	756	704	93.12	3	756	704	93.12
	復興	19	3,458	2,442	70.62	10	1,820	1,330	73.08	9	1,638	1,112	67.89
高知	合計	6	1,092	734	67.22	3	546	302	55.31	3	546	432	79.12
	復興	6	1,092	734	67.22	3	546	302	55.31	3	546	432	79.12
松山	合計	12	2,672	2,463	92.18	6	1,330	1,272	95.64	6	1,342	1,191	88.75
	中華	6	1,580	1,462	92.53	3	784	734	93.62	3	796	728	91.46
	復興	6	1,092	1,001	91.67	3	546	538	98.53	3	546	463	84.80
高松	合計	2	316	306	96.84	1	158	155	98.10	1	158	151	95.57
	中華	2	316	306	96.84	1	158	155	98.10	1	158	151	95.57
花卷	合計	20	3,262	2,684	82.28	10	1,634	1,344	82.25	10	1,628	1,340	82.31
	中華	16	2,534	1,962	77.43	8	1,270	983	77.40	8	1,264	979	77.45
	復興	4	728	722	99.18	2	364	361	99.18	2	364	361	99.18
秋田	合計	9	1,638	1,499	91.51	5	910	832	91.43	4	728	667	91.62
	復興	9	1,638	1,499	91.51	5	910	832	91.43	4	728	667	91.62
新潟	合計	20	4,070	3,404	83.64	10	2,035	1,733	85.16	10	2,035	1,671	82.11
	中華	2	794	732	92.19	1	397	366	92.19	1	397	366	92.19
	復興	18	3,276	2,672	81.56	9	1,638	1,367	83.46	9	1,638	1,305	79.67
能代	合計	8	1,456	1,148	78.85	4	728	594	81.59	4	728	554	76.10
	復興	8	1,456	1,148	78.85	4	728	594	81.59	4	728	554	76.10
庄內	合計	8	1,376	1,022	74.27	4	688	449	65.26	4	688	573	83.28
	復興	8	1,376	1,022	74.27	4	688	449	65.26	4	688	573	83.28
關丹	合計	49	7,862	6,858	87.23	24	3,852	3,354	87.07	25	4,010	3,504	87.38
	中華	49	7,862	6,858	87.23	24	3,852	3,354	87.07	25	4,010	3,504	87.38
兩岸航線	合計	37	5,956	3,585	60.19	19	3,056	1,654	54.12	18	2,900	1,931	66.59
浦東	合計	8	1,456	901	61.88	4	728	475	65.25	4	728	426	58.52
	復興	8	1,456	901	61.88	4	728	475	65.25	4	728	426	58.52
泉州	合計	4	600	89	14.83	2	300	62	20.67	2	300	27	9.00
	深圳	4	600	89	14.83	2	300	62	20.67	2	300	27	9.00
無錫	合計	25	3,900	2,595	66.54	13	2,028	1,117	55.08	12	1,872	1,478	78.95
	東方	25	3,900	2,595	66.54	13	2,028	1,117	55.08	12	1,872	1,478	78.95

表48 臺灣地區各機場國際及兩岸航線不定期包機載客率—按航線及航空公司分(續8)

中華民國100年1月至100年12月

[illegible]

表48 臺灣地區各機場國際及兩岸航線不定期包機載客率－按航線及航空公司分(續9)

中華民國100年1月至100年12月

航線別	航空公司別	臺				中				機				場			
		合 計				入 境				出 境				出 境			
		飛行班次 (次)	提供座位 (位)	載客人數 (人)	載客率 (%)	飛行班次 (次)	提供座位 (位)	載客人數 (人)	載客率 (%)	飛行班次 (次)	提供座位 (位)	載客人數 (人)	載客率 (%)	飛行班次 (次)	提供座位 (位)	載客人數 (人)	載客率 (%)
總 計		5,431	676,572	507,447	75.00	2,708	337,569	254,956	75.53	2,723	339,003	252,491	74.48				
國際航線(含港澳)		4,968	609,192	454,910	74.67	2,477	303,868	228,677	75.26	2,491	305,324	226,233	74.10				
仁川	合計	32	4,518	2,463	54.52	16	2,259	1,241	54.94	16	2,259	1,222	54.09				
	華信	18	1,872	1,545	82.53	9	936	760	81.20	9	936	785	83.87				
	真航	14	2,646	918	34.69	7	1,323	481	36.36	7	1,323	437	33.03				
亞庇	合計	17	1,768	1,622	91.74	8	832	811	97.48	9	936	811	86.65				
	華信	17	1,768	1,622	91.74	8	832	811	97.48	9	936	811	86.65				
河內	合計	42	4,368	2,581	59.09	21	2,184	1,227	56.18	21	2,184	1,354	62.00				
	華信	42	4,368	2,581	59.09	21	2,184	1,227	56.18	21	2,184	1,354	62.00				
胡志明市	合計	705	73,566	62,295	84.68	353	36,875	31,522	85.48	352	36,691	30,773	83.87				
	華信	702	73,008	62,101	85.06	351	36,504	31,458	86.18	351	36,504	30,643	83.94				
	越南	3	558	194	34.77	2	371	64	17.25	1	187	130	69.52				
香港	合計	4,121	519,184	381,749	73.53	2,054	258,916	191,897	74.12	2,067	260,268	189,852	72.94				
	華信	2,609	271,336	212,304	78.24	1,299	135,096	108,223	80.11	1,310	136,240	104,081	76.40				
	香港快運	1,512	247,848	169,445	68.37	755	123,820	83,674	67.58	757	124,028	85,771	69.15				
琉球	合計	8	1,200	994	82.83	4	600	497	82.83	4	600	497	82.83				
	華信	4	600	408	68.00	2	300	204	68.00	2	300	204	68.00				
	日本航空	4	600	586	97.67	2	300	293	97.67	2	300	293	97.67				
澳門	合計	2	244	224	91.80	1	122	119	97.54	1	122	105	86.07				
	澳門	2	244	224	91.80	1	122	119	97.54	1	122	105	86.07				
肯多	合計	1	184	122	66.30	-	-	-	-	1	184	122	66.30				
	越南	1	184	122	66.30	-	-	-	-	1	184	122	66.30				
德島	合計	6	624	286	45.83	3	312	98	31.41	3	312	188	60.26				
	華信	6	624	286	45.83	3	312	98	31.41	3	312	188	60.26				
小松	合計	4	416	357	85.82	2	208	179	86.06	2	208	178	85.58				
	華信	4	416	357	85.82	2	208	179	86.06	2	208	178	85.58				
長灘島	合計	8	832	422	50.72	4	416	218	52.40	4	416	204	49.04				
	華信	8	832	422	50.72	4	416	218	52.40	4	416	204	49.04				
富山	合計	10	1,040	836	80.38	5	520	411	79.04	5	520	425	81.73				
	華信	10	1,040	836	80.38	5	520	411	79.04	5	520	425	81.73				
高知	合計	4	416	205	49.28	2	208	103	49.52	2	208	102	49.04				
	華信	4	416	205	49.28	2	208	103	49.52	2	208	102	49.04				
松山	合計	2	208	162	77.88	1	104	61	58.65	1	104	101	97.12				
	華信	2	208	162	77.88	1	104	61	58.65	1	104	101	97.12				
高松	合計	2	208	200	96.15	1	104	97	93.27	1	104	103	99.04				
	華信	2	208	200	96.15	1	104	97	93.27	1	104	103	99.04				
山形	合計	4	416	392	94.23	2	208	196	94.23	2	208	196	94.23				
	華信	4	416	392	94.23	2	208	196	94.23	2	208	196	94.23				
兩岸航線		463	67,380	52,537	77.97	231	33,701	26,279	77.98	232	33,679	26,258	77.97				
貴陽	合計	36	3,744	3,406	90.97	18	1,872	1,703	90.97	18	1,872	1,703	90.97				
	華信	36	3,744	3,406	90.97	18	1,872	1,703	90.97	18	1,872	1,703	90.97				
南京	合計	42	6,636	6,072	91.50	21	3,318	3,156	95.12	21	3,318	2,916	87.88				
	東方	42	6,636	6,072	91.50	21	3,318	3,156	95.12	21	3,318	2,916	87.88				
長沙	合計	22	2,288	2,236	97.73	11	1,144	1,114	97.38	11	1,144	1,122	98.08				
	華信	22	2,288	2,236	97.73	11	1,144	1,114	97.38	11	1,144	1,122	98.08				
鄭州	合計	34	3,536	3,030	85.69	17	1,768	1,512	85.52	17	1,768	1,518	85.86				

表48 臺灣地區各機場國際及兩岸航線不定期包機載客率—按航線及航空公司分(續10)

中華民國100年1月至100年12月

[illegible]

表48 臺灣地區各機場國際及兩岸航線不定期包機載客率—按航線及航空公司分(續11)

中華民國100年1月至100年12月

[illegible]

表48 臺灣地區各機場國際及兩岸航線不定期包機載客率—按航線及航空公司分(續12)

中華民國100年1月至100年12月

[illegible]

表48 臺灣地區各機場國際及兩岸航線不定期包機載客率—按航線及航空公司分(續完)

中華民國100年1月至100年12月

[illegible]

表49 臺灣地區各機場國際及兩岸航線不定期包機載客率－按航空公司及航線分

中華民國100年1月至100年12月

航空公司別	航線別	總 計											
		合 計				入 境				出 境			
		飛行班次 (次)	提供座位 (位)	載客人數 (人)	載客率 (%)	飛行班次 (次)	提供座位 (位)	載客人數 (人)	載客率 (%)	飛行班次 (次)	提供座位 (位)	載客人數 (人)	載客率 (%)
總 計		8,847	1,228,864	956,436	77.83	4,413	613,174	479,308	78.17	4,434	615,690	477,128	77.49
中華	合計	594	97,701	80,718	82.62	297	48,791	40,398	82.80	297	48,910	40,320	82.44
	大阪	3	474	216	45.57	1	158	20	12.66	2	316	196	62.03
	女滿別	4	632	592	93.67	2	316	296	93.67	2	316	296	93.67
	亞庇	18	2,916	2,693	92.35	8	1,300	1,203	92.54	10	1,616	1,490	92.20
	長崎	4	632	582	92.09	2	316	291	92.09	2	316	291	92.09
	普吉島	18	2,844	1,667	58.61	9	1,422	874	61.46	9	1,422	793	55.77
	新加坡	1	313	250	79.87	-	-	-	-	1	313	250	79.87
	清洲	22	3,494	3,037	86.92	13	2,072	1,810	87.36	9	1,422	1,227	86.29
	務安	12	1,914	1,814	94.78	6	948	908	95.78	6	966	906	93.79
	大邱	8	1,306	1,217	93.19	4	662	608	91.84	4	644	609	94.57
	小松	6	1,258	1,168	92.85	3	629	586	93.16	3	629	582	92.53
	米子市	13	2,084	1,555	74.62	7	1,124	778	69.22	6	960	777	80.94
	靜岡	21	3,652	3,110	85.16	10	1,747	1,501	85.92	11	1,905	1,609	84.46
	仰光	314	50,116	41,737	83.28	157	25,058	21,003	83.82	157	25,058	20,734	82.74
	熊本	6	1,904	1,309	68.75	3	952	655	68.80	3	952	654	68.70
	富山	25	4,046	3,164	78.20	13	2,102	1,615	76.83	12	1,944	1,549	79.68
	山口宇部	4	632	584	92.41	2	316	292	92.41	2	316	292	92.41
	旭川	10	1,580	1,025	64.87	5	790	529	66.96	5	790	496	62.78
	鹿兒島	17	2,734	1,855	67.85	8	1,300	825	63.46	9	1,434	1,030	71.83
	大分	2	316	304	96.20	1	158	152	96.20	1	158	152	96.20
	北九州	1	158	137	86.71	1	158	137	86.71	-	-	-	-
	能登	8	1,288	1,072	83.23	4	644	568	88.20	4	644	504	78.26
	岡山	2	322	310	96.27	1	158	155	98.10	1	164	155	94.51
	松山	6	1,580	1,462	92.53	3	784	734	93.62	3	796	728	91.46
	高松	2	316	306	96.84	1	158	155	98.10	1	158	151	95.57
	花卷	16	2,534	1,962	77.43	8	1,270	983	77.40	8	1,264	979	77.45
	新潟	2	794	732	92.19	1	397	366	92.19	1	397	366	92.19
	關丹	49	7,862	6,858	87.23	24	3,852	3,354	87.07	25	4,010	3,504	87.38
長榮	合計	56	13,956	12,287	88.04	29	7,230	6,332	87.58	27	6,726	5,955	88.54
	新加坡	8	2,260	1,675	74.12	5	1,382	1,020	73.81	3	878	655	74.60
	小松	4	608	372	61.18	2	304	186	61.18	2	304	186	61.18
	函館	19	4,788	4,424	92.40	9	2,268	2,091	92.20	10	2,520	2,333	92.58
	旭川	19	4,788	4,408	92.06	10	2,520	2,331	92.50	9	2,268	2,077	91.58
	岡山	6	1,512	1,408	93.12	3	756	704	93.12	3	756	704	93.12
遠東	合計	142	23,183	16,467	71.03	69	11,268	8,112	71.99	73	11,915	8,355	70.12
	宿霧	58	9,440	7,848	83.14	28	4,555	3,893	85.47	30	4,885	3,955	80.96
	峴港	84	13,743	8,619	62.72	41	6,713	4,219	62.85	43	7,030	4,400	62.59
華信	合計	3,712	386,272	307,587	79.63	1,851	192,616	156,193	81.09	1,861	193,656	151,394	78.18
	大阪	44	4,576	3,188	69.67	22	2,288	1,609	70.32	22	2,288	1,579	69.01
	仁川	18	1,872	1,545	82.53	9	936	760	81.20	9	936	785	83.87
	亞庇	17	1,768	1,622	91.74	8	832	811	97.48	9	936	811	86.65
	河內	42	4,368	2,581	59.09	21	2,184	1,227	56.18	21	2,184	1,354	62.00

資料來源：本局所屬航空站及桃園國際機場股份有限公司

附註：1. 自99年11月1日起以定期班機管理之包機，改列國際及兩岸定期航線班機載客率統計表。

2. 99年11月1日以前以定期班機管理之包機，相關航線載客率請參考當期月報表71及表72。

表49 臺灣地區各機場國際及兩岸航線不定期包機載客率－按航空公司及航線分(續1)

中華民國100年1月至100年12月

航空公司別	航線別	總計											
		合 計				入 境				出 境			
		飛行班次 (次)	提供座位 (位)	載客人數 (人)	載客率 (%)	飛行班次 (次)	提供座位 (位)	載客人數 (人)	載客率 (%)	飛行班次 (次)	提供座位 (位)	載客人數 (人)	載客率 (%)
	胡志明市	702	73,008	62,101	85.06	351	36,504	31,458	86.18	351	36,504	30,643	83.94
	香港	2,617	272,168	213,103	78.30	1,303	135,512	108,626	80.16	1,314	136,656	104,477	76.45
	琉球	14	1,640	1,090	66.46	7	820	545	66.46	7	820	545	66.46
	德島	7	728	376	51.65	4	416	188	45.19	3	312	188	60.26
	小松	4	416	357	85.82	2	208	179	86.06	2	208	178	85.58
	長灘島	8	832	422	50.72	4	416	218	52.40	4	416	204	49.04
	富山	10	1,040	836	80.38	5	520	411	79.04	5	520	425	81.73
	石垣島	92	9,608	8,421	87.65	46	4,804	4,217	87.78	46	4,804	4,204	87.51
	貴陽	40	4,160	3,781	90.89	20	2,080	1,891	90.91	20	2,080	1,890	90.87
	長沙	22	2,288	2,236	97.73	11	1,144	1,114	97.38	11	1,144	1,122	98.08
	鄭州	34	3,536	3,030	85.69	17	1,768	1,512	85.52	17	1,768	1,518	85.86
	武漢	12	1,248	1,176	94.23	6	624	587	94.07	6	624	589	94.39
	瀋陽	2	208	173	83.17	1	104	70	67.31	1	104	103	99.04
	南寧	8	832	225	27.04	4	416	97	23.32	4	416	128	30.77
	三亞	4	416	193	46.39	2	208	95	45.67	2	208	98	47.12
	臺中	3	312	172	55.13	2	208	121	58.17	1	104	51	49.04
	高知	4	416	205	49.28	2	208	103	49.52	2	208	102	49.04
	松山	2	208	162	77.88	1	104	61	58.65	1	104	101	97.12
	高松	2	208	200	96.15	1	104	97	93.27	1	104	103	99.04
	山形	4	416	392	94.23	2	208	196	94.23	2	208	196	94.23
復興	合計	984	168,648	132,365	78.49	488	83,660	66,089	79.00	496	84,988	66,276	77.98
	吳哥窟	25	4,414	3,620	82.01	12	2,144	1,710	79.76	13	2,270	1,910	84.14
	清邁	2	364	262	71.98	1	182	131	71.98	1	182	131	71.98
	福島	12	2,184	1,848	84.62	5	910	732	80.44	7	1,274	1,116	87.60
	濟州島	21	3,530	2,378	67.37	10	1,684	1,190	70.67	11	1,846	1,188	64.36
	清州	15	2,766	2,565	92.73	8	1,480	1,366	92.30	7	1,286	1,199	93.23
	襄陽	72	13,064	5,727	43.84	36	6,532	2,832	43.36	36	6,532	2,895	44.32
	宿霧	98	17,696	14,901	84.21	48	8,676	7,459	85.97	50	9,020	7,442	82.51
	與那國島	1	72	70	97.22	1	72	70	97.22	-	-	-	-
	長灘島	17	2,754	1,821	66.12	8	1,296	917	70.76	9	1,458	904	62.00
	青森	12	2,184	2,052	93.96	6	1,092	1,030	94.32	6	1,092	1,022	93.59
	德之島	4	728	370	50.82	2	364	185	50.82	2	364	185	50.82
	茨城	8	1,456	1,018	69.92	4	728	572	78.57	4	728	446	61.26
	函館	189	33,438	27,286	81.60	93	16,446	13,562	82.46	96	16,992	13,724	80.77
	釧路	51	8,842	6,990	79.05	26	4,512	3,633	80.52	25	4,330	3,357	77.53
	熊本	16	2,912	2,684	92.17	8	1,456	1,342	92.17	8	1,456	1,342	92.17
	富山	19	3,458	2,490	72.01	9	1,638	1,208	73.75	10	1,820	1,282	70.44
	石垣島	67	4,824	2,660	55.14	33	2,376	1,304	54.88	34	2,448	1,356	55.39
	浦東	8	1,456	901	61.88	4	728	475	65.25	4	728	426	58.52
	鄭州	42	7,644	7,399	96.79	21	3,822	3,699	96.78	21	3,822	3,700	96.81
	杭州	4	728	634	87.09	2	364	320	87.91	2	364	314	86.26
	武漢	8	1,456	1,437	98.70	4	728	721	99.04	4	728	716	98.35
	合肥	8	1,456	1,046	71.84	4	728	528	72.53	4	728	518	71.15
	清洲	5	970	736	75.88	2	388	284	73.20	3	582	452	77.66
	帶廣	24	4,020	3,275	81.47	12	2,016	1,672	82.94	12	2,004	1,603	79.99
	蘇拉塔尼	6	1,092	975	89.29	3	546	486	89.01	3	546	489	89.56

表49 臺灣地區各機場國際及兩岸航線不定期包機載客率－按航空公司及航線分(續2)

中華民國100年1月至100年12月

航空公司別	航線別	總計											
		合 計				入 境				出 境			
		飛行班次 (次)	提供座位 (位)	載客人數 (人)	載客率 (%)	飛行班次 (次)	提供座位 (位)	載客人數 (人)	載客率 (%)	飛行班次 (次)	提供座位 (位)	載客人數 (人)	載客率 (%)
	山口宇部	4	728	585	80.36	2	364	282	77.47	2	364	303	83.24
	旭川	124	22,288	18,323	82.21	62	11,144	9,046	81.17	62	11,144	9,277	83.25
	鹿兒島	16	2,912	2,537	87.12	8	1,456	1,263	86.74	8	1,456	1,274	87.50
	大分	10	1,820	1,629	89.51	5	910	844	92.75	5	910	785	86.26
	北九州	18	3,276	2,906	88.71	9	1,638	1,453	88.71	9	1,638	1,453	88.71
	岡山	19	3,458	2,442	70.62	10	1,820	1,330	73.08	9	1,638	1,112	67.89
	高知	6	1,092	734	67.22	3	546	302	55.31	3	546	432	79.12
	松山	6	1,092	1,001	91.67	3	546	538	98.53	3	546	463	84.80
	花卷	4	728	722	99.18	2	364	361	99.18	2	364	361	99.18
	秋田	9	1,638	1,499	91.51	5	910	832	91.43	4	728	667	91.62
	新潟	18	3,276	2,672	81.56	9	1,638	1,367	83.46	9	1,638	1,305	79.67
	能代	8	1,456	1,148	78.85	4	728	594	81.59	4	728	554	76.10
	庄內	8	1,376	1,022	74.27	4	688	449	65.26	4	688	573	83.28
立榮	合計	48	7,478	5,472	73.17	24	3,739	2,734	73.12	24	3,739	2,738	73.23
	仁川	20	3,100	1,487	47.97	10	1,550	743	47.94	10	1,550	744	48.00
	南京	20	3,162	2,897	91.62	10	1,581	1,449	91.65	10	1,581	1,448	91.59
	廈門	4	608	560	92.11	2	304	281	92.43	2	304	279	91.78
	鹽城	4	608	528	86.84	2	304	261	85.86	2	304	267	87.83
越南	合計	20	3,210	1,549	48.26	10	1,605	487	30.34	10	1,605	1,062	66.17
	胡志明市	3	558	194	34.77	2	371	64	17.25	1	187	130	69.52
	肯多	17	2,652	1,355	51.09	8	1,234	423	34.28	9	1,418	932	65.73
汶萊	合計	4	1,134	1,119	98.68	2	567	559	98.59	2	567	560	98.77
	斯里巴灣	4	1,134	1,119	98.68	2	567	559	98.59	2	567	560	98.77
日本航空	合計	4	600	586	97.67	2	300	293	97.67	2	300	293	97.67
	琉球	4	600	586	97.67	2	300	293	97.67	2	300	293	97.67
真航	合計	14	2,646	918	34.69	7	1,323	481	36.36	7	1,323	437	33.03
	仁川	14	2,646	918	34.69	7	1,323	481	36.36	7	1,323	437	33.03
香港快運	合計	1,512	247,848	169,445	68.37	755	123,820	83,674	67.58	757	124,028	85,771	69.15
	香港	1,512	247,848	169,445	68.37	755	123,820	83,674	67.58	757	124,028	85,771	69.15
美國大陸航空	合計	90	14,206	12,576	88.53	45	7,094	6,356	89.60	45	7,112	6,220	87.46
	帛琉	44	6,924	6,184	89.31	22	3,462	3,092	89.31	22	3,462	3,092	89.31
	關島	46	7,282	6,392	87.78	23	3,632	3,264	89.87	23	3,650	3,128	85.70
菲律賓	合計	523	81,588	77,614	95.13	261	40,716	38,794	95.28	262	40,872	38,820	94.98
	馬尼拉	4	624	545	87.34	-	-	-	-	4	624	545	87.34
	長灘島	519	80,964	77,069	95.19	261	40,716	38,794	95.28	258	40,248	38,275	95.10
通里薩	合計	522	79,685	65,704	82.45	261	39,851	32,961	82.71	261	39,834	32,743	82.20
	吳哥窟	522	79,685	65,704	82.45	261	39,851	32,961	82.71	261	39,834	32,743	82.20
德鷹	合計	2	794	310	39.04	1	397	160	40.30	1	397	150	37.78
	仁川	1	397	160	40.30	1	397	160	40.30	-	-	-	-
	東京成田	1	397	150	37.78	-	-	-	-	1	397	150	37.78
國航	合計	76	10,898	6,865	62.99	38	5,449	3,374	61.92	38	5,449	3,491	64.07
	天津	76	10,898	6,865	62.99	38	5,449	3,374	61.92	38	5,449	3,491	64.07
南方	合計	53	9,348	8,788	94.01	27	4,745	4,381	92.33	26	4,603	4,407	95.74
	南寧	1	142	142	100.00	1	142	142	100.00	-	-	-	-
	長春	52	9,206	8,646	93.92	26	4,603	4,239	92.09	26	4,603	4,407	95.74
深圳	合計	4	600	89	14.83	2	300	62	20.67	2	300	27	9.00
	泉州	4	600	89	14.83	2	300	62	20.67	2	300	27	9.00
四川	合計	80	15,312	10,637	69.47	40	7,656	5,355	69.95	40	7,656	5,282	68.99
	成都	80	15,312	10,637	69.47	40	7,656	5,355	69.95	40	7,656	5,282	68.99

表49 臺灣地區各機場國際及兩岸航線不定期包機載客率—按航空公司及航線分(續3)

中華民國100年1月至100年12月

[illegible]

表49 臺灣地區各機場國際及兩岸航線不定期包機載客率－按航空公司及航線分(續4)

中華民國100年1月至100年12月

航空公司別	航線別	臺灣				桃園				國際				機場			
		合計				入境				出境				出境			
		飛行班次 (次)	提供座位 (位)	載客人數 (人)	載客率 (%)	飛行班次 (次)	提供座位 (位)	載客人數 (人)	載客率 (%)	飛行班次 (次)	提供座位 (位)	載客人數 (人)	載客率 (%)	飛行班次 (次)	提供座位 (位)	載客人數 (人)	載客率 (%)
總計		2,951	485,926	398,599	82.03	1,474	242,637	199,114	82.06	1,477	243,289	199,485	82.00				
中華	合計	550	90,439	75,346	83.31	276	45,318	37,824	83.46	274	45,121	37,522	83.16				
	女滿別	4	632	592	93.67	2	316	296	93.67	2	316	296	93.67				
	亞庇	18	2,916	2,693	92.35	8	1,300	1,203	92.54	10	1,616	1,490	92.20				
	長崎	4	632	582	92.09	2	316	291	92.09	2	316	291	92.09				
	新加坡	1	313	250	79.87	-	-	-	-	1	313	250	79.87				
	清州	5	808	716	88.61	5	808	716	88.61	-	-	-	-				
	務安	12	1,914	1,814	94.78	6	948	908	95.78	6	966	906	93.79				
	大邱	8	1,306	1,217	93.19	4	662	608	91.84	4	644	609	94.57				
	米子市	13	2,084	1,555	74.62	7	1,124	778	69.22	6	960	777	80.94				
	靜岡	21	3,652	3,110	85.16	10	1,747	1,501	85.92	11	1,905	1,609	84.46				
	仰光	314	50,116	41,737	83.28	157	25,058	21,003	83.82	157	25,058	20,734	82.74				
	熊本	6	1,904	1,309	68.75	3	952	655	68.80	3	952	654	68.70				
	富山	25	4,046	3,164	78.20	13	2,102	1,615	76.83	12	1,944	1,549	79.68				
	山口宇部	4	632	584	92.41	2	316	292	92.41	2	316	292	92.41				
	旭川	10	1,580	1,025	64.87	5	790	529	66.96	5	790	496	62.78				
	鹿兒島	17	2,734	1,855	67.85	8	1,300	825	63.46	9	1,434	1,030	71.83				
	大分	2	316	304	96.20	1	158	152	96.20	1	158	152	96.20				
	北九州	1	158	137	86.71	1	158	137	86.71	-	-	-	-				
	能登	8	1,288	1,072	83.23	4	644	568	88.20	4	644	504	78.26				
	岡山	2	322	310	96.27	1	158	155	98.10	1	164	155	94.51				
	松山	6	1,580	1,462	92.53	3	784	734	93.62	3	796	728	91.46				
	高松	2	316	306	96.84	1	158	155	98.10	1	158	151	95.57				
	花卷	16	2,534	1,962	77.43	8	1,270	983	77.40	8	1,264	979	77.45				
	新潟	2	794	732	92.19	1	397	366	92.19	1	397	366	92.19				
	關丹	49	7,862	6,858	87.23	24	3,852	3,354	87.07	25	4,010	3,504	87.38				
長榮	合計	48	12,096	11,051	91.36	25	6,300	5,740	91.11	23	5,796	5,311	91.63				
	新加坡	4	1,008	811	80.46	3	756	614	81.22	1	252	197	78.17				
	函館	19	4,788	4,424	92.40	9	2,268	2,091	92.20	10	2,520	2,333	92.58				
	旭川	19	4,788	4,408	92.06	10	2,520	2,331	92.50	9	2,268	2,077	91.58				
	岡山	6	1,512	1,408	93.12	3	756	704	93.12	3	756	704	93.12				
遠東	合計	142	23,183	16,467	71.03	69	11,268	8,112	71.99	73	11,915	8,355	70.12				
	宿霧	58	9,440	7,848	83.14	28	4,555	3,893	85.47	30	4,885	3,955	80.96				
	峴港	84	13,743	8,619	62.72	41	6,713	4,219	62.85	43	7,030	4,400	62.59				
華信	合計	96	10,024	8,683	86.62	49	5,116	4,428	86.55	47	4,908	4,255	86.70				
	德島	1	104	90	86.54	1	104	90	86.54	-	-	-	-				
	石垣島	92	9,608	8,421	87.65	46	4,804	4,217	87.78	46	4,804	4,204	87.51				
	臺中	3	312	172	55.13	2	208	121	58.17	1	104	51	49.04				
復興	合計	798	142,716	112,213	78.63	396	70,822	55,960	79.01	402	71,894	56,253	78.24				
	吳哥窟	20	3,640	2,890	79.40	10	1,820	1,414	77.69	10	1,820	1,476	81.10				
	福島	12	2,184	1,848	84.62	5	910	732	80.44	7	1,274	1,116	87.60				
	清州	12	2,184	2,038	93.32	6	1,092	1,019	93.32	6	1,092	1,019	93.32				
	襄陽	72	13,064	5,727	43.84	36	6,532	2,832	43.36	36	6,532	2,895	44.32				

表49 臺灣地區各機場國際及兩岸航線不定期包機載客率－按航空公司及航線分(續5)

中華民國100年1月至100年12月

航空公司別	航線別	臺灣				桃園				國際				機場			
		合計				入境				出境				出境			
		飛行班次 (次)	提供座位 (位)	載客人數 (人)	載客率 (%)	飛行班次 (次)	提供座位 (位)	載客人數 (人)	載客率 (%)	飛行班次 (次)	提供座位 (位)	載客人數 (人)	載客率 (%)	飛行班次 (次)	提供座位 (位)	載客人數 (人)	載客率 (%)
	宿霧	98	17,696	14,901	84.21	48	8,676	7,459	85.97	50	9,020	7,442	82.51				
	青森	12	2,184	2,052	93.96	6	1,092	1,030	94.32	6	1,092	1,022	93.59				
	德之島	4	728	370	50.82	2	364	185	50.82	2	364	185	50.82				
	茨城	8	1,456	1,018	69.92	4	728	572	78.57	4	728	446	61.26				
	函館	189	33,438	27,286	81.60	93	16,446	13,562	82.46	96	16,992	13,724	80.77				
	釧路	51	8,842	6,990	79.05	26	4,512	3,633	80.52	25	4,330	3,357	77.53				
	熊本	14	2,548	2,496	97.96	7	1,274	1,248	97.96	7	1,274	1,248	97.96				
	富山	19	3,458	2,490	72.01	9	1,638	1,208	73.75	10	1,820	1,282	70.44				
	石垣島	2	144	71	49.31	1	72	29	40.28	1	72	42	58.33				
	浦東	8	1,456	901	61.88	4	728	475	65.25	4	728	426	58.52				
	帶廣	23	3,826	3,096	80.92	11	1,822	1,493	81.94	12	2,004	1,603	79.99				
	蘇拉塔尼	6	1,092	975	89.29	3	546	486	89.01	3	546	489	89.56				
	山口宇部	4	728	585	80.36	2	364	282	77.47	2	364	303	83.24				
	旭川	124	22,288	18,323	82.21	62	11,144	9,046	81.17	62	11,144	9,277	83.25				
	鹿兒島	14	2,548	2,381	93.45	7	1,274	1,185	93.01	7	1,274	1,196	93.88				
	大分	10	1,820	1,629	89.51	5	910	844	92.75	5	910	785	86.26				
	北九州	18	3,276	2,906	88.71	9	1,638	1,453	88.71	9	1,638	1,453	88.71				
	岡山	19	3,458	2,442	70.62	10	1,820	1,330	73.08	9	1,638	1,112	67.89				
	高知	6	1,092	734	67.22	3	546	302	55.31	3	546	432	79.12				
	松山	6	1,092	1,001	91.67	3	546	538	98.53	3	546	463	84.80				
	花卷	4	728	722	99.18	2	364	361	99.18	2	364	361	99.18				
	秋田	9	1,638	1,499	91.51	5	910	832	91.43	4	728	667	91.62				
	新潟	18	3,276	2,672	81.56	9	1,638	1,367	83.46	9	1,638	1,305	79.67				
	能代	8	1,456	1,148	78.85	4	728	594	81.59	4	728	554	76.10				
	庄內	8	1,376	1,022	74.27	4	688	449	65.26	4	688	573	83.28				
越南	合計	16	2,468	1,233	49.96	8	1,234	423	34.28	8	1,234	810	65.64				
	肯多	16	2,468	1,233	49.96	8	1,234	423	34.28	8	1,234	810	65.64				
汶萊	合計	4	1,134	1,119	98.68	2	567	559	98.59	2	567	560	98.77				
	斯里巴灣	4	1,134	1,119	98.68	2	567	559	98.59	2	567	560	98.77				
美國大陸航空	合計	90	14,206	12,576	88.53	45	7,094	6,356	89.60	45	7,112	6,220	87.46				
	帛琉	44	6,924	6,184	89.31	22	3,462	3,092	89.31	22	3,462	3,092	89.31				
	關島	46	7,282	6,392	87.78	23	3,632	3,264	89.87	23	3,650	3,128	85.70				
菲律賓	合計	523	81,588	77,614	95.13	261	40,716	38,794	95.28	262	40,872	38,820	94.98				
	馬尼拉	4	624	545	87.34	-	-	-	-	4	624	545	87.34				
	長灘島	519	80,964	77,069	95.19	261	40,716	38,794	95.28	258	40,248	38,275	95.10				
通里薩	合計	414	63,485	53,304	83.96	207	31,751	26,721	84.16	207	31,734	26,583	83.77				
	吳哥窟	414	63,485	53,304	83.96	207	31,751	26,721	84.16	207	31,734	26,583	83.77				
德鷹	合計	2	794	310	39.04	1	397	160	40.30	1	397	150	37.78				
	仁川	1	397	160	40.30	1	397	160	40.30	-	-	-	-				
	東京成田	1	397	150	37.78	-	-	-	-	1	397	150	37.78				
深圳	合計	4	600	89	14.83	2	300	62	20.67	2	300	27	9.00				
	泉州	4	600	89	14.83	2	300	62	20.67	2	300	27	9.00				
東方	合計	25	3,900	2,595	66.54	13	2,028	1,117	55.08	12	1,872	1,478	78.95				
	無錫	25	3,900	2,595	66.54	13	2,028	1,117	55.08	12	1,872	1,478	78.95				
飛鳥	合計	2	320	159	49.69	1	160	25	15.63	1	160	134	83.75				
	曼谷	2	320	159	49.69	1	160	25	15.63	1	160	134	83.75				
精神航空	合計	107	17,655	11,442	64.81	52	8,580	5,581	65.05	55	9,075	5,861	64.58				
	長灘島	107	17,655	11,442	64.81	52	8,580	5,581	65.05	55	9,075	5,861	64.58				
飛龍航空	合計	78	13,008	11,900	91.48	39	6,516	5,948	91.28	39	6,492	5,952	91.68				

表49 臺灣地區各機場國際及兩岸航線不定期包機載客率—按航空公司及航線分(續6)

中華民國100年1月至100年12月

[illegible]

表49 臺灣地區各機場國際及兩岸航線不定期包機載客率—按航空公司及航線分(續7)

中華民國100年1月至100年12月

[illegible]

表49 臺灣地區各機場國際及兩岸航線不定期包機載客率－按航空公司及航線分(續8)

中華民國100年1月至100年12月

航空公司別	航線別	臺 中 機 場											
		合 計				入 境				出 境			
		飛行班次 (次)	提供座位 (位)	載客人數 (人)	載客率 (%)	飛行班次 (次)	提供座位 (位)	載客人數 (人)	載客率 (%)	飛行班次 (次)	提供座位 (位)	載客人數 (人)	載客率 (%)
總 計		5,431	676,572	507,447	75.00	2,708	337,569	254,956	75.53	2,723	339,003	252,491	74.48
華信	合計	3,550	369,384	293,860	79.55	1,769	184,068	149,224	81.07	1,781	185,316	144,636	78.05
	仁川	18	1,872	1,545	82.53	9	936	760	81.20	9	936	785	83.87
	亞庇	17	1,768	1,622	91.74	8	832	811	97.48	9	936	811	86.65
	河內	42	4,368	2,581	59.09	21	2,184	1,227	56.18	21	2,184	1,354	62.00
	胡志明市	702	73,008	62,101	85.06	351	36,504	31,458	86.18	351	36,504	30,643	83.94
	香港	2,609	271,336	212,304	78.24	1,299	135,096	108,223	80.11	1,310	136,240	104,081	76.40
	琉球	4	600	408	68.00	2	300	204	68.00	2	300	204	68.00
	德島	6	624	286	45.83	3	312	98	31.41	3	312	188	60.26
	小松	4	416	357	85.82	2	208	179	86.06	2	208	178	85.58
	長灘島	8	832	422	50.72	4	416	218	52.40	4	416	204	49.04
	富山	10	1,040	836	80.38	5	520	411	79.04	5	520	425	81.73
	貴陽	36	3,744	3,406	90.97	18	1,872	1,703	90.97	18	1,872	1,703	90.97
	長沙	22	2,288	2,236	97.73	11	1,144	1,114	97.38	11	1,144	1,122	98.08
	鄭州	34	3,536	3,030	85.69	17	1,768	1,512	85.52	17	1,768	1,518	85.86
	武漢	12	1,248	1,176	94.23	6	624	587	94.07	6	624	589	94.39
	瀋陽	2	208	173	83.17	1	104	70	67.31	1	104	103	99.04
	南寧	8	832	225	27.04	4	416	97	23.32	4	416	128	30.77
	三亞	4	416	193	46.39	2	208	95	45.67	2	208	98	47.12
	高知	4	416	205	49.28	2	208	103	49.52	2	208	102	49.04
	松山	2	208	162	77.88	1	104	61	58.65	1	104	101	97.12
	高松	2	208	200	96.15	1	104	97	93.27	1	104	103	99.04
	山形	4	416	392	94.23	2	208	196	94.23	2	208	196	94.23
越南	合計	4	742	316	42.59	2	371	64	17.25	2	371	252	67.92
	胡志明市	3	558	194	34.77	2	371	64	17.25	1	187	130	69.52
	肯多	1	184	122	66.30	-	-	-	-	1	184	122	66.30
日本航空	合計	4	600	586	97.67	2	300	293	97.67	2	300	293	97.67
	琉球	4	600	586	97.67	2	300	293	97.67	2	300	293	97.67
真航	合計	14	2,646	918	34.69	7	1,323	481	36.36	7	1,323	437	33.03
	仁川	14	2,646	918	34.69	7	1,323	481	36.36	7	1,323	437	33.03
香港快運	合計	1,512	247,848	169,445	68.37	755	123,820	83,674	67.58	757	124,028	85,771	69.15
	香港	1,512	247,848	169,445	68.37	755	123,820	83,674	67.58	757	124,028	85,771	69.15
國航	合計	76	10,898	6,865	62.99	38	5,449	3,374	61.92	38	5,449	3,491	64.07
	天津	76	10,898	6,865	62.99	38	5,449	3,374	61.92	38	5,449	3,491	64.07
南方	合計	52	9,206	8,646	93.92	26	4,603	4,239	92.09	26	4,603	4,407	95.74
	長春	52	9,206	8,646	93.92	26	4,603	4,239	92.09	26	4,603	4,407	95.74
四川	合計	80	15,312	10,637	69.47	40	7,656	5,355	69.95	40	7,656	5,282	68.99
	成都	80	15,312	10,637	69.47	40	7,656	5,355	69.95	40	7,656	5,282	68.99
山東	合計	81	10,844	7,966	73.46	40	5,433	4,059	74.71	41	5,411	3,907	72.20
	濟南	81	10,844	7,966	73.46	40	5,433	4,059	74.71	41	5,411	3,907	72.20
東方	合計	56	8,848	7,984	90.24	28	4,424	4,074	92.09	28	4,424	3,910	88.38
	南京	42	6,636	6,072	91.50	21	3,318	3,156	95.12	21	3,318	2,916	87.88
	太原	14	2,212	1,912	86.44	7	1,106	918	83.00	7	1,106	994	89.87
澳門	合計	2	244	224	91.80	1	122	119	97.54	1	122	105	86.07
	澳門	2	244	224	91.80	1	122	119	97.54	1	122	105	86.07

表49 臺灣地區各機場國際及兩岸航線不定期包機載客率—按航空公司及航線分(續9)

中華民國100年1月至100年12月

[illegible]

表49 臺灣地區各機場國際及兩岸航線不定期包機載客率—按航空公司及航線分(續10)

中華民國100年1月至100年12月

[illegible]

表49 臺灣地區各機場國際及兩岸航線不定期包機載客率—按航空公司及航線分(續完)

中華民國100年1月至100年12月

[illegible]

交通部民用航空局 民航統計月報

民國 100 年 12 月

刊期頻率：月刊

出版機關：交通部民用航空局

地址：10548 台北市敦化北路340號

網址：www.caa.gov.tw

編印者：交通部民用航空局會計室

地址：10548 台北市敦化北路340號

電話：(02) 2349-6226

傳真：(02) 2349-6223

本刊自100年2月起，改以電子刊物形式
上網，不再印製紙本，請連至網址
[http://www.caa.gov.tw/big5/index.a](http://www.caa.gov.tw/big5/index.asp)
sp「統計資料」底下的「民航運輸統
計」上瀏覽及下載。

創刊年月：中華民國85年1月