

中 華 民 國 100 年 10 月

民航統計月報



中華民國100年 12月 出版

目 錄

頁次

凡 例

壹、提要分析	1
--------------	---

貳、統計表	5
-------------	---

一、航空人員

表1. 航空人員證照統計	6
--------------------	---

二、航空器

表2. 國籍航空公司機隊機齡	7
----------------------	---

三、機 場

表3. 臺閩地區民航運輸各機場營運量－按機場分	8
-------------------------------	---

表4. 臺灣地區國際機場國際及兩岸航線貨物運量總表（10月及1-10月）	14
--	----

表5. 臺閩地區民航運輸各機場營運量－按國際、兩岸及國內航線分	18
---------------------------------------	----

表6. 臺灣桃園國際機場運輸概況	20
------------------------	----

表7. 臺灣桃園國際機場運輸概況－按國際、兩岸及國內航線分	22
-------------------------------------	----

表8. 高雄國際機場運輸概況	26
----------------------	----

表9. 高雄國際機場運輸概況－按國際、兩岸及國內航線分	28
-----------------------------------	----

表10 臺北松山機場運輸概況	32
----------------------	----

表11 臺北松山機場運輸概況－按國際、兩岸及國內航線分	34
-----------------------------------	----

表12 臺灣桃園國際機場進口貨物－按國家地區分	38
-------------------------------	----

表13 臺灣桃園國際機場出口貨物－按國家地區分	42
-------------------------------	----

表14 高雄國際機場進口貨物－按國家地區分	46
-----------------------------	----

表15 高雄國際機場出口貨物－按國家地區分	50
-----------------------------	----

四、航空公司

表16. 國籍航空公司國際及兩岸航線客貨運市場占有率（10月及1-10月）	54
---	----

表17. 國籍航空公司國際及兩岸航線貨物運量（10月及1-10月）	56
---	----

表18. 國籍航空公司全球航線客貨運概況（10月及1-10月）	58
---------------------------------------	----

五、準點率

表19.	臺閩地區民航運輸各機場客運班機準點率—按航線別分	61
表20.	臺閩地區民航運輸各機場客運班機準點率—按國籍別分	62
表21.	臺閩地區民航運輸客運班機準點率—按航空公司別分	63
表22.	臺閩地區民航運輸客運班機準點率—按機場別分	64
表23.	國內航線客運班機準點率—按航空公司及機場別分	65
表24.	國內航線客運班機延誤時間統計—按航空公司別分	66
表25.	國內航線客運班機延誤時間統計—按機場別分	67
表26.	國內航線客運班機延誤原因—按航空公司別分	68
表27.	國內航線客運班機延誤原因—按機場別分	70

六、國內航線

表28.	臺閩地區國內航線班機載客率—按航空公司及航線分 、按航線及航空公司分（10月）	72
表29.	臺閩地區國內航線班機載客率—按航空公司及航線分 、按航線及航空公司分（1-10月）	74
表30.	臺閩地區國內航線班機載客率及市場占有率—按航線分（10月）	76
表31.	臺閩地區國內航線班機載客率及市場占有率—按航線分（1-10月）	77

七、國際及兩岸航線

（一）100年10月

表32.	臺灣地區國際及兩岸定期航線班機載客率—按月別分	78
表33.	臺灣地區桃園國際機場國際及兩岸定期航線班機載客率—按月別分	79
表34.	臺灣地區高雄國際機場國際及兩岸定期航線班機載客率—按月別分	80
表35.	臺灣地區臺北松山機場國際及兩岸定期航線班機載客率—按月別分	81
表36.	臺灣地區臺中機場國際及兩岸定期航線班機載客率—按月別	82
表37.	臺灣地區各機場國際及兩岸定期航線班機載客率—按航線分	83
表38.	臺灣地區臺灣桃園國際機場國際及兩岸定期航線班機載客率—按航線分	85
表39.	臺灣地區高雄國際機場國際及兩岸定期航線班機載客率—按航線分	87
表40.	臺灣地區臺北松山機場國際及兩岸定期航線班機載客率—按航線分	88
表41.	臺灣地區臺中機場國際及兩岸定期航線班機載客率—按航線分	89
表42.	臺灣地區各機場國際及兩岸定期航線班機載客率—按航空公司分	90

表43.	臺灣地區臺灣桃園機場國際及兩岸定期航線班機載客率—按航空公司分	92
表44.	臺灣地區高雄國際機場國際及兩岸定期航線班機載客率—按航空公司分	94
表45.	臺灣地區臺北松山機場國際及兩岸定期航線班機載客率—按航空公司分	95
表46.	臺灣地區臺中機場國際及兩岸定期航線班機載客率—按航空公司分	96
表47.	臺灣地區各機場國際及兩岸定期航線班機載客率—按國家分	97
表48.	臺灣地區臺灣桃園國際機場國際及兩岸定期航線班機載客率—按國家分	98
表49.	臺灣地區高雄國際機場國際及兩岸定期航線班機載客率—按國家分	99
表50.	臺灣地區臺北松山機場國際及兩岸定期航線班機載客率—按國家分	100
表51.	臺灣地區臺中機場國際及兩岸定期航線班機載客率—按國家分	100
表52.	臺灣地區各機場國際及兩岸定期航線班機載客率—按航線及航空公司分	101
表53.	臺灣地區臺灣桃園國際機場國際及兩岸定期航線班機載客率—按航線及航空公司分	108
表54.	臺灣地區高雄國際機場國際及兩岸定期航線班機載客率—按航線及航空公司分	114
表55.	臺灣地區臺北松山機場國際及兩岸定期航線班機載客率—按航線及航空公司分	116
表56.	臺灣地區臺中機場國際及兩岸定期航線班機載客率—按航線及航空公司分	117
表57.	臺灣地區各機場國際及兩岸定期航線班機載客率—按航空公司及航線分	118
表58.	臺灣地區臺灣桃園國際機場國際及兩岸定期航線班機載客率—按航空公司及航線分	124
表59.	臺灣地區高雄國際機場國際及兩岸定期航線班機載客率—按航空公司及航線分	129
表60.	臺灣地區臺北松山機場國際及兩岸定期航線班機載客率—按航空公司及航線分	130
表61.	臺灣地區臺中機場國際及兩岸定期航線班機載客率—按航空公司及航線分	131
表62.	臺灣地區各機場國際及兩岸定期航線班機載客率—按國家及航空公司航線分	132
表63.	臺灣地區臺灣桃園國際機場國際及兩岸定期航線班機載客率—按國家及航空公司航線分	138
表64.	臺灣地區高雄國際機場國際及兩岸定期航線班機載客率—按國家及航空公司航線分	143
表65.	臺灣地區臺北松山機場國際及兩岸定期航線班機載客率—按國家及航空公司航線分	144
表66.	臺灣地區臺中機場國際及兩岸定期航線班機載客率—按國家及航空公司航線分	145

(二) 100年1月至10月

表67.	臺灣地區各機場國際及兩岸定期航線班機載客率—按航線分	146
表68.	臺灣地區臺灣桃園國際機場國際及兩岸定期航線班機載客率—按航線分	148
表69.	臺灣地區高雄國際機場國際及兩岸定期航線班機載客率—按航線分	150
表70.	臺灣地區臺北松山機場國際及兩岸定期航線班機載客率—按航線分	151
表71.	臺灣地區臺中機場國際及兩岸定期航線班機載客率—按航線分	152

表72.	臺灣地區各機場國際及兩岸定期航線班機載客率—按航空公司分	153
表73.	臺灣地區臺灣桃園國際機場國際及兩岸定期航線班機載客率—按航空公司分	155
表74.	臺灣地區高雄國際機場國際及兩岸定期航線班機載客率—按航空公司分	157
表75.	臺灣地區臺北松山機場國際及兩岸定期航線班機載客率—按航空公司分	158
表76.	臺灣地區臺中機場國際及兩岸定期航線班機載客率—按航空公司分	159
表77.	臺灣地區各機場國際及兩岸定期航線班機載客率—按國家分	160
表78.	臺灣地區臺灣桃園國際機場國際及兩岸定期航線班機載客率—按國家分	161
表79.	臺灣地區高雄國際機場國際及兩岸定期航線班機載客率—按國家分	162
表80.	臺灣地區臺北松山機場國際及兩岸定期航線班機載客率—按國家分	163
表81.	臺灣地區臺中機場國際及兩岸定期航線班機載客率—按國家分	163
表82.	臺灣地區各機場國際及兩岸定期航線班機載客率—按航線及航空公司分	164
表83.	臺灣地區臺灣桃園國際機場國際及兩岸定期航線班機載客率—按航線及航空公司分	171
表84.	臺灣地區高雄國際機場國際及兩岸定期航線班機載客率—按航線及航空公司分	178
表85.	臺灣地區臺北松山機場國際及兩岸定期航線班機載客率—按航線及航空公司分	180
表86.	臺灣地區臺中機場國際及兩岸定期航線班機載客率—按航線及航空公司分	181
表87.	臺灣地區各機場國際及兩岸定期航線班機載客率—按航空公司及航線分	182
表88.	臺灣地區臺灣桃園國際機場國際及兩岸定期航線班機載客率—按航空公司及航線分	188
表89.	臺灣地區高雄國際機場國際及兩岸定期航線班機載客率—按航空公司及航線分	193
表90.	臺灣地區臺北松山機場國際及兩岸定期航線班機載客率—按航空公司及航線分	194
表91.	臺灣地區臺中機場國際及兩岸定期航線班機載客率—按航空公司及航線分	195
表92.	臺灣地區各機場國際及兩岸定期航線班機載客率—按國家及航空公司航線分	196
表93.	臺灣地區臺灣桃園國際機場國際及兩岸定期航線班機載客率—按國家及航空公司航線分.....	202
表94.	臺灣地區高雄國際機場國際及兩岸定期航線班機載客率—按國家及航空公司航線分	207
表95.	臺灣地區臺北松山機場國際及兩岸定期航線班機載客率—按國家及航空公司航線分	208
表96.	臺灣地區臺中機場國際及兩岸定期航線班機載客率—按國家及航空公司航線分.....	209
表97.	臺灣地區各機場國際及兩岸航線不定期包機載客率—按航線及航空公司分 (10月).....	210
表98.	臺灣地區各機場國際及兩岸航線不定期包機載客率—按航空公司及航線分 (10月)	215
表99.	臺灣地區各機場國際及兩岸航線不定期包機載客率—按航線及航空公司分 (1-10月)	220
表100.	臺灣地區各機場國際及兩岸航線不定期包機載客率—按航空公司及航線分 (1-10月)	234

凡 例

- 一、 本月報編印之目的，為提供制定民航政策、擬訂民航建設計畫及考核施政績效之依據，並促使各界瞭解我國民航事業之發展概況。
- 二、 本月報所載資料，係由本局會計室整理各航空公司、各航空站及各業務單位資料分析彙編而成，資料來源分別註明於各表之下方，以利查考。
- 三、 本期月報所列資料以民國 100 年10月為主，並將歷年有關資料盡量刊列。
- 四、 本月報所載資料，凡與前期內容不同者，應以本期數字為準。
- 五、 統計資料期間：

靜態資料——以各該年(月)底數字為準。

動態資料——『年』係指日曆年，即自各該年1月1日起至12月31日止之資料。

- 六、 本月報所用符號：“-”及“.”表示無數值(經統計，但無數據)。

“...”表數值不明或尚未產生資料。

“ 0 ”表數值不及半單位(有數值，但數值不及半單位)。

- 七、 本月報雖經審慎勘校，疏漏之處仍恐難免，敬祈各界不吝指正。
(聯絡電話(02)2349-6226、(02)2349-6228)

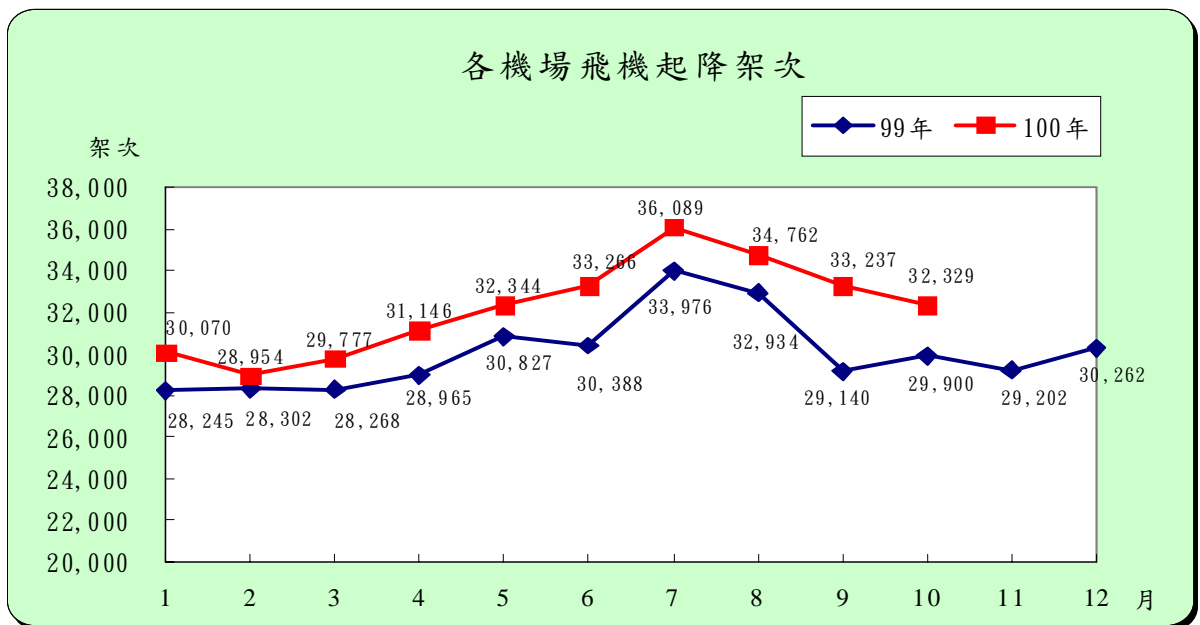
壹、提要分析

提要分析

民國 100 年 10 月份

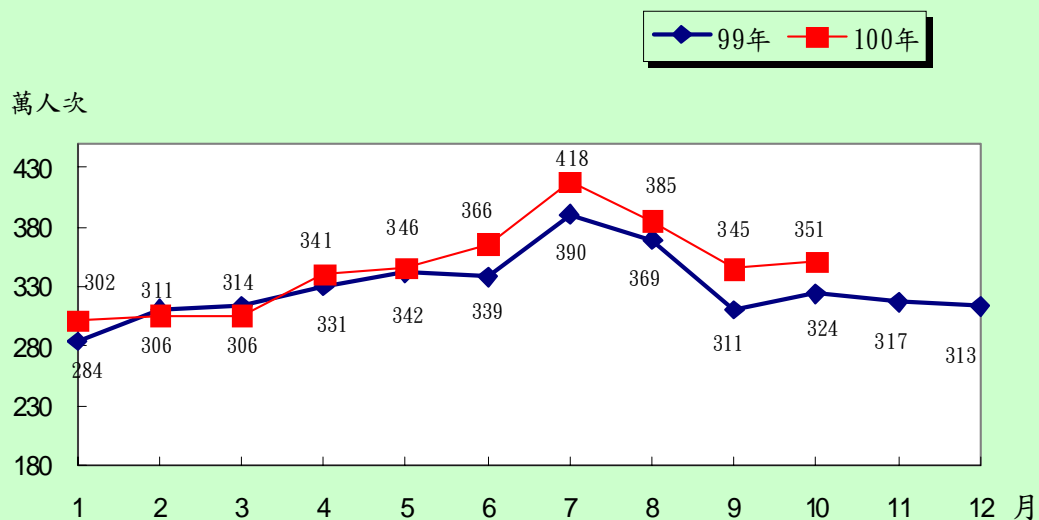
一、機場營運概況

(一)飛機起降架次：本月份十八個機場飛機起降計 3 萬 2,329 架次(平均每日 1,043 架次)，較上年同月增加 8.1%；其中國際航線(含港澳)1 萬 3,793 架次，較上年同月增加 5.3%；兩岸航線 3,811 架次，較上年同月增加 25.1%；國內航線 1 萬 4,725 架次，較上年同月增加 7.1%。



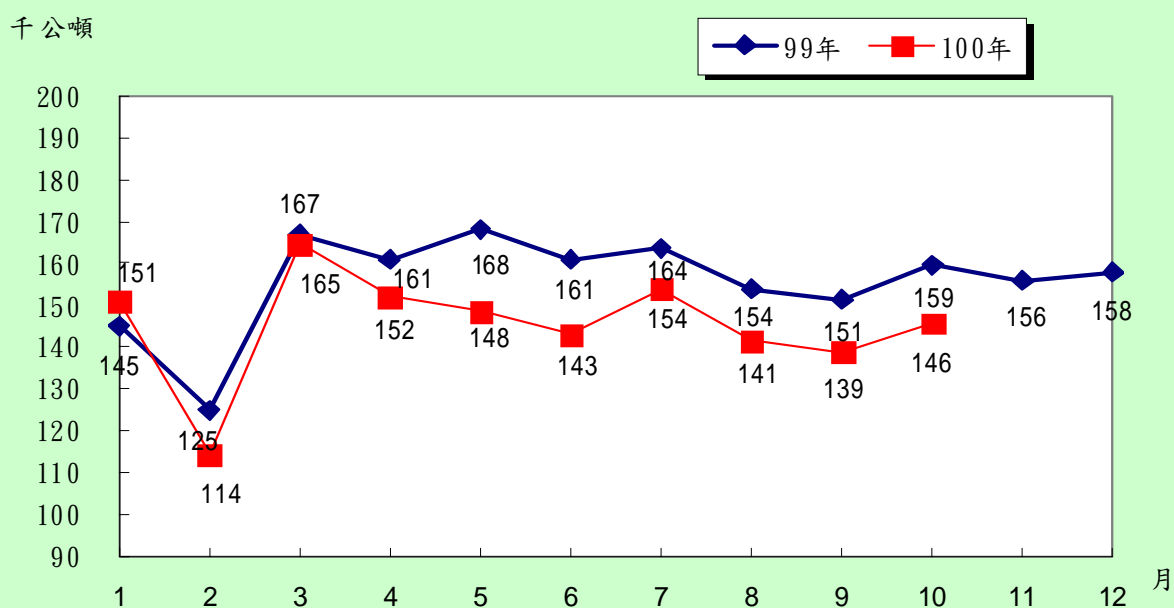
(二)進出旅客人數：本月份進出各機場旅客 351 萬 812 人次(平均每日 11 萬 3,252 人次)，較上年同月增加 8.3%；其中國際航線(含港澳)187 萬 3,283 人次(占進出旅客之 53.4%)，較上年同月增加 2.9%；兩岸航線 62 萬 3,551 人次(占進出旅客之 17.8%)，較上年同月增加 18.6%；國內航線進出旅客人數 87 萬 9,928 (占 25.1%)，較上年同月增加 17.3%；過境旅客 13 萬 4,050 人次(占 3.8%)，較上年同月減少 7.7%。

各機場進出旅客人數



(三)進出貨運噸數：本月份進出各機場貨運量（包含貨物及郵件）為 14 萬 5,538 公噸(平均每日 4,695 公噸)，較上年同月減少 8.7%；其中國際航線（含港澳）7 萬 6,494 公噸(占進出貨物之 52.6%)，較上年同月減少 10.9%；兩岸航線 1 萬 2,104 公噸(占進出貨物之 8.3%)，較上年同月增加 3.8%；國內航線 2,873 公噸（占 2.0%），較上年同月增加 17.9%；轉口 5 萬 4,068 公噸（占 37.2%），較上年同月減少 9.2%。

各機場進出貨運噸數

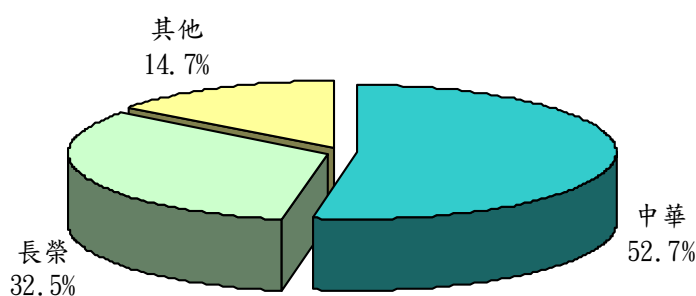


二、國籍航空公司全球營運概況

本月份 7 家國籍航空公司在全球客運部分承載旅客人數計 214 萬 9,269 人，其中 79.6% 為國際及兩岸航線旅客，計 171 萬 1,514 人，另外 20.4% 為國內航線旅客，計 43 萬 7,755 人。全球貨運部分計承載 15 萬 3,430 公噸，其中國際及兩岸航線 14 萬 9,392 公噸，占 97.4% 的運量，國內航線運量 4,038 公噸，僅占 2.6%。


(一) 國際及兩岸航線：本月份 6 家國籍航空公司承載國際及兩岸航線旅客人數總計 171 萬 1,514 人，其中中華航空載客人數 90 萬 2,618 人（占 52.7%），長榮航空載客 55 萬 7,038 人（占 32.5%）；餘立榮、復興、華信及遠東等 4 家航空合計為 25 萬 1,858 人（占 14.7%）。

國籍航空公司國際及兩岸航線載客人數百分比



貨運量方面，國籍航空公司之國際及兩岸航線貨運量計 14 萬 9,392 公噸（占總貨運量的 97.4%），中華及長榮航空為貨運之承載主力，各承載 7 萬 5,527 公噸（占 50.6%）及 6 萬 7,548 公噸（占 45.2%）；其他航空公司則僅占 4.2%。

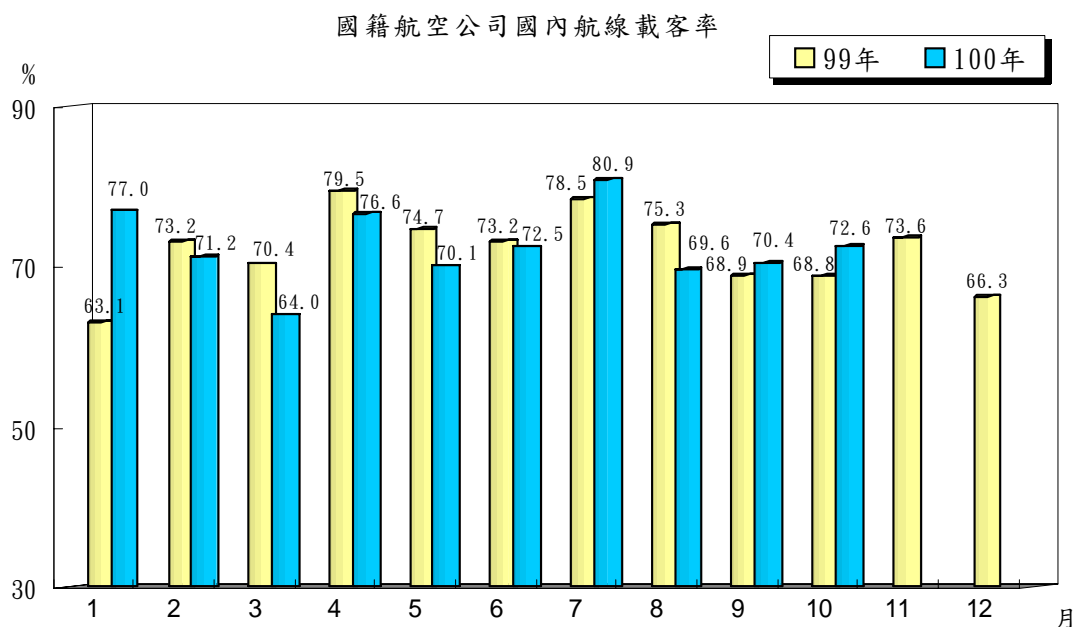
(二) 國內航線：本月份 5 家國籍航空公司承載國內航線旅客人數總計 43 萬 7,755 人，其中立榮航空載客人數最多，計 20 萬 6,149 人，客運市場占有率為 47.1%；其次為復興航空載運 11 萬 7,688 人（占 26.9%），華信航空載 7 萬 640 人（占 16.1%）再次之；另德安航空載 1 萬 1,898 人（占 2.7%），以及遠東航空於 4 月 18 日復飛，承載 3 萬 1,380 人（占 7.2%）。



貨運量方面，本月份國籍航空公司承載國內航線貨運量共計 4,038 公噸(僅占總貨運量 2.6%)，其中以立榮航空承載 2,161 公噸最多，占國內貨運市場 53.5%，次為復興航空 1,021 公噸及華信航空載 673 公噸，分占 25.3%及 16.7%；另德安航空載 92 公噸，占 2.3%，以及遠東航空載 91 公噸，占 2.3%。

(三)國內航線飛行架次及載客率

1. 飛行架次：本月份國內航線總計飛行 7,225 架次(平均每日 233 架次)，較上年同月之 6,654 架次，增加 8.6%。
2. 載客人數：本月份國內航線承載旅客人數計 43 萬 7,755 人(平均每日 14,121 人)，較上年同月之 36 萬 9,748 人，增加 18.4%。
3. 載客率：本月份國內航線平均載客率(載客公里/可售座位公里)為 72.6%，較上年同月之 68.8%，增加 3.8 個百分點。



貳、統計表

表1 航空人員證照統計

中華民國 100 年 10月

單位：人

序號	證照類別 機關或 公司名稱	總計	國籍航空器 駕 駛 員		外籍航空器 駕 駛 員				飛 航 機 械 員	維 修 員	地 面 機 械 員	航 空 器 簽 派 員	飛 航 管 制 員
					營 運 飛 航		非 營 運 飛 航						
			正 駕 駛 員	副 駕 駛 員	正 駕 駛 員	副 駕 駛 員	正 駕 駛 員	副 駕 駛 員					
	總 計	5,157	817	1,012	147	114	2	-	-	327	2,264	169	305
1	民 航 局	360	22	7	-	-	-	-	-	-	24	2	305
2	亞 洲	142	-	-	-	-	-	-	-	53	89	-	-
3	中 華	2,165	379	521	39	21	-	-	-	148	1,008	49	-
4	遠 東	154	22	24	-	-	-	-	-	6	95	7	-
5	復 興	261	53	56	-	-	-	-	-	4	137	11	-
6	立 榮	148	49	56	-	4	-	-	-	-	12	27	-
7	長 榮	778	213	296	107	89	-	-	-	-	22	51	-
8	長榮航太	797	-	-	-	-	-	-	-	82	715	-	-
9	中 興	37	8	8	-	-	-	-	-	3	13	5	-
10	大 鵬	15	3	3	-	-	-	-	-	-	9	-	-
11	華 信	133	30	26	1	-	-	-	-	-	70	6	-
12	凌 天	22	12	-	-	-	-	-	-	-	9	1	-
13	德 安	45	11	10	-	-	-	-	-	3	14	7	-
14	群 鷹 翔	13	4	4	-	-	-	-	-	5	-	-	-
15	漢 翔	41	4	1	-	-	-	-	-	-	36	-	-
16	台灣懷霖	3	-	-	-	-	-	-	-	3	-	-	-
17	華 普	15	-	-	-	-	-	-	-	14	1	-	-
18	華 夏	6	-	-	-	-	-	-	-	6	-	-	-
19	緯 華	2	-	-	-	-	-	-	-	-	2	-	-
20	華 捷	20	7	-	-	-	2	-	-	-	8	3	-

資料來源：本局標準組

附註：1. 自民國88年8月8日起，華信與國華航空公司正式合併為華信航空公司。

2. 德安航空公司於民國89年8月申請停飛民航定期班機，復於民國94年6月開始營運定期班機。

3. 群鷹翔國土資源航空公司，原係華毅航空，因公司名稱變更，本局於民國94年5月26日核發新普通航空運輸業許可證。

4. 鎡維股份有限公司自99年8月19日中止自用航空器飛航活動，並出租予華捷商務航空公司從事商務專機活動。

本局於99年8月19日核發華捷商務航空普通運輸業許可證。

5. 依外國人從事就業服務法第四十六條第一項第一款至第六款工作資格及審查標準，區分外國籍駕駛員為營運飛航及非營運飛航兩類。

表2 國籍航空公司機隊機齡

中華民國 100年10月

序號	機關或公司	總計 (架)	5年以下 (架)	5 年 至 未滿10年 (架)	10 年 至 未滿15年 (架)	15年以上 (架)	平均機齡 (年)
	總 計	191	39	50	64	38	10.3
1	大鵬航空公司	2	-	-	-	2	19.9
2	中華航空公司	67	9	32	25	1	8.6
3	中興航空公司	3	1	-	-	2	16.1
4	民航局	1	1	-	-	-	0
5	立榮航空公司	19	-	-	12	7	14.8
6	長榮航空公司	51	13	16	11	11	9.5
7	凌天航空公司	5	2	2	1	-	6.7
8	復興航空公司	17	2	-	12	3	12.8
9	華信航空公司	8	8	-	-	-	3.6
10	群鷹翔國土資源航空公司	2	-	-	-	2	20.6
11	漢翔航空公司	1	-	-	1	-	11.9
12	德安航空公司	6	-	-	-	6	18.2
13	華捷商務航空公司	3	3	-	-	-	1.6
14	遠東航空公司	6	-	-	2	4	16.4

資料來源：本局標準組

附註：1. 自民國88年8月8日起，華信與國華航空公司正式合併為華信航空公司。

2. 德安航空公司於民國89年8月申請停飛民航定期班機，復於民國94年6月開始營運定期班機。

3. 群鷹翔國土資源航空公司，原係華毅航空，因公司名稱變更，本局於民國94年5月26日核發新普通航空運輸業許可證。

4. 鉉維股份有限公司自99年8月19日中止自用航空器飛航活動，並出租予華捷商務航空公司從事商務專機活動。

本局於99年8月19日核發華捷商務航空普通運輸業許可證。

5. 本表機隊架次係「適航」之航空器架次。

表3 臺閩地區民航運輸

中華民國41年1月份起至

年(月)別	總 計					1. 臺 灣 桃 園 國 際 機 場				
	起降架次 (次)	旅客人數 (人次)			貨運噸數 (公噸)	起降架次 (次)	旅客人數 (人次)			貨運噸數 (公噸)
		合計	過境	出入境			合計	過境	出入境	
41年	5,133	26,378	-	26,378	3,122.0	-	-	-	-	-
45年	6,213	81,051	-	81,051	1,958.0	-	-	-	-	-
50年	10,898	210,568	-	210,568	6,457.0	-	-	-	-	-
55年	36,485	1,183,691	-	1,183,691	16,348.8	-	-	-	-	-
60年	74,993	3,500,206	292,277	3,207,929	63,493.8	-	-	-	-	-
65年	114,608	7,626,224	430,793	7,195,431	152,661.0	-	-	-	-	-
70年	121,654	10,492,971	791,535	9,701,436	252,735.0	35,202	4,713,871	791,535	3,922,336	215,153.3
75年	143,114	11,156,165	1,025,500	10,130,665	424,537.2	37,439	5,571,519	1,025,500	4,546,019	377,949.6
80年	317,481	22,831,919	1,257,224	21,574,695	714,807.6	62,080	10,614,060	1,257,224	9,356,836	634,389.9
85年	700,964	54,103,156	2,044,466	52,058,690	885,185.4	101,371	15,613,624	2,027,773	13,585,851	796,459.8
87年	638,344	51,650,172	1,915,891	49,734,281	1,032,772.2	109,777	15,725,448	1,899,847	13,825,601	932,052.6
88年	616,322	52,373,244	2,031,074	50,342,170	1,173,412.2	109,691	17,044,462	2,028,995	15,015,467	1,057,237.0
89年	586,560	48,406,929	1,976,415	46,430,514	1,338,181.4	115,693	18,681,418	1,975,834	16,705,584	1,208,838.4
90年	561,910	46,084,366	1,969,663	44,114,703	1,310,219.6	123,916	18,460,827	1,968,010	16,492,817	1,189,873.6
91年	548,555	44,185,595	2,232,602	41,952,993	1,513,858.9	132,428	19,228,411	2,229,094	16,999,317	1,380,748.3
92年	489,171	37,879,393	1,914,011	35,965,382	1,622,730.4	125,692	15,514,035	1,911,446	13,602,589	1,500,070.7
93年	504,862	44,116,510	2,365,219	41,751,291	1,823,138.6	148,938	20,083,555	2,361,289	17,722,266	1,701,020.3
94年	479,499	44,267,770	2,488,704	41,779,066	1,818,784.9	152,614	21,700,702	2,487,303	19,213,399	1,705,317.8
95年	463,506	43,725,084	2,586,364	41,138,720	1,809,565.5	157,703	22,857,445	2,572,057	20,285,388	1,698,808.2
96年	421,479	39,772,446	2,630,058	37,142,388	1,708,702.9	160,120	23,425,794	2,570,608	20,855,186	1,605,681.0
97年	357,982	35,236,355	2,183,390	33,052,965	1,587,250.0	145,993	21,936,083	2,182,493	19,753,590	1,493,120.0
98年	335,667	34,382,144	2,053,326	32,328,818	1,445,434.0	139,399	21,616,729	2,053,177	19,563,552	1,358,303.7
99年	360,409	39,455,469	1,986,014	37,469,455	1,867,922.9	156,036	25,114,413	1,985,703	23,128,710	1,767,074.8
10月	29,900	3,241,777	145,202	3,096,575	159,480.4	13,239	2,107,288	145,194	1,962,094	152,265.5
11月	29,202	3,171,073	134,829	3,036,244	155,855.9	12,811	1,970,705	134,795	1,835,910	146,822.7
12月	30,262	3,132,629	160,996	2,971,633	157,722.1	13,400	1,994,878	160,942	1,833,936	148,350.3
100年	321,974	34,684,903	1,518,791	33,166,112	1,452,273.0	134,538	20,706,345	1,517,894	19,188,451	1,359,933.3
1月	30,070	3,018,061	170,287	2,847,774	150,822.6	13,504	1,944,273	170,199	1,774,074	140,905.0
2月	28,954	3,057,619	127,004	2,930,615	114,229.9	12,376	1,883,987	126,905	1,757,082	106,985.3
3月	29,777	3,055,922	159,329	2,896,593	164,537.3	13,385	1,937,727	159,222	1,778,505	154,695.6
4月	31,146	3,408,911	135,164	3,273,747	151,865.7	13,032	2,034,811	135,096	1,899,715	141,962.1
5月	32,344	3,458,776	149,956	3,308,820	148,412.2	13,130	1,999,569	149,912	1,849,657	138,712.4
6月	33,266	3,686,477	151,288	3,535,189	142,917.6	13,255	2,139,403	151,266	1,988,137	134,173.2
7月	36,089	4,180,092	162,843	4,017,249	153,782.1	14,077	2,329,431	162,810	2,166,621	143,675.8
8月	34,762	3,854,240	182,560	3,671,680	141,385.8	14,096	2,293,128	182,525	2,110,603	132,402.8
9月	33,237	3,453,993	146,310	3,307,683	138,781.4	13,611	2,015,057	145,938	1,869,119	129,583.5
10月	32,329	3,510,812	134,050	3,376,762	145,538.3	14,072	2,128,959	134,021	1,994,938	136,837.6

資料來源：本局所屬各航空站及桃園國際機場股份有限公司

附註：1. 本表84年以前各機場貨運量包括郵件、貨物及行李。

2. 依據ACI(Airports Council International)國際機場協會定義，自90年1月起本表旅客人數、貨運噸數之定義修正如下：

(1) 各機場旅客人數包括入境、出境及過境旅客。

(2) 各機場國內航線貨運噸數僅包括郵件(mail)及貨物(freight)(不含行李)。

(3) 桃園、高雄及臺北松山機場國際及兩岸航線貨運噸數亦僅包括郵件及貨物(不含行李)；進出口貨物部份涵蓋範圍除一般、機放貨物外，另包括專差快遞及快遞專區之進出口貨物，轉口貨物除轉口進倉外，另包括機下直轉貨物，詳表4「臺灣地區國際機場國際及兩岸航線貨物運量總表」。

3. 自91年3月份起，「民航統計月報」84年至89年各機場貨運量係登載依ACI定義之新數據(不含行李)。

各機場營運量－按機場分

中華民國100年10月份止

2. 高雄國際機場					3. 臺北松山機場				
起降架次 (次)	旅客人數 (人次)			貨運噸數 (公噸)	起降架次 (次)	旅客人數 (人次)			貨運噸數 (公噸)
	合計	過境	出入境			合計	過境	出入境	
-	-	-	-	-	5,133	26,378	-	26,378	3,122.0
-	-	-	-	-	6,213	81,051	-	81,051	1,958.0
-	-	-	-	-	8,296	136,791	-	136,791	5,756.0
4,796	167,081	-	167,081	661.8	21,337	615,770	-	615,770	14,243.0
11,036	517,631	-	517,631	4,694.9	46,357	2,133,015	292,277	1,840,738	54,033.4
19,407	1,193,366	-	1,193,366	26,571.1	58,216	4,747,613	430,793	4,316,820	116,730.1
21,667	1,584,714	-	1,584,714	19,267.9	21,638	2,035,235	-	2,035,235	7,187.6
22,996	1,668,009	-	1,668,009	30,222.4	22,044	1,839,025	-	1,839,025	5,861.3
58,440	4,046,338	-	4,046,338	46,284.4	68,532	4,191,545	-	4,191,545	14,033.8
140,599	11,642,578	16,693	11,625,885	63,269.4	190,398	15,204,650	-	15,204,650	9,785.1
124,395	11,067,503	16,044	11,051,459	78,708.5	174,060	13,733,447	-	13,733,447	10,171.9
117,437	10,747,210	2,079	10,745,131	90,675.8	176,242	13,809,154	-	13,809,154	10,342.8
105,924	9,144,417	581	9,143,836	101,756.2	161,919	11,110,743	-	11,110,743	11,009.5
94,531	8,284,604	1,653	8,282,951	88,743.8	151,617	10,092,269	-	10,092,269	13,924.0
92,614	7,799,823	3,508	7,796,315	95,781.7	139,112	8,789,651	-	8,789,651	17,085.9
81,820	6,644,742	2,565	6,642,177	84,602.5	118,886	8,108,710	-	8,108,710	17,112.8
86,167	7,586,640	3,930	7,582,710	87,758.2	110,806	8,349,732	-	8,349,732	15,220.1
81,718	7,374,217	1,401	7,372,816	81,453.4	98,479	7,596,578	-	7,596,578	14,006.2
78,603	7,130,321	14,307	7,116,014	76,997.0	87,955	6,728,709	-	6,728,709	15,024.2
67,149	5,717,242	59,450	5,657,792	70,241.3	68,084	4,470,859	-	4,470,859	13,115.3
47,793	4,160,515	897	4,159,618	62,139.4	49,264	3,101,854	-	3,101,854	11,830.8
40,335	3,661,023	149	3,660,874	54,382.0	44,655	3,091,066	-	3,091,066	11,405.7
41,300	4,053,069	311	4,052,758	64,850.8	48,925	3,712,841	-	3,712,841	14,355.0
3,410	321,627	8	321,619	5,163.8	4,049	295,210	-	295,210	537.7
3,489	320,413	34	320,379	5,223.4	4,309	384,533	-	384,533	2,373.9
3,537	305,048	54	304,994	5,010.4	4,357	368,225	-	368,225	2,818.4
35,524	3,416,791	897	3,415,894	45,949.1	48,941	4,442,931	-	4,442,931	29,083.3
3,473	286,215	88	286,127	5,109.2	4,337	360,266	-	360,266	2,916.2
3,344	303,928	99	303,829	3,563.3	4,311	366,314	-	366,314	2,668.0
3,375	302,408	107	302,301	5,201.3	4,211	354,286	-	354,286	3,179.3
3,471	350,838	68	350,770	4,852.6	4,649	404,925	-	404,925	3,404.0
3,578	348,306	44	348,262	4,527.9	5,018	455,216	-	455,216	3,426.1
3,632	363,637	22	363,615	4,353.7	5,167	497,829	-	497,829	2,582.4
3,887	425,426	33	425,393	4,729.2	5,758	583,339	-	583,339	3,026.1
3,647	376,024	35	375,989	4,421.5	5,476	501,491	-	501,491	2,812.2
3,605	333,622	372	333,250	4,576.9	5,145	465,460	-	465,460	2,646.8
3,512	326,387	29	326,358	4,613.4	4,869	453,805	-	453,805	2,422.2

4. 為方便比較，特追溯編製84年至89年依據ACI定義調整之各機場貨運量(僅含郵件及貨物，不含行李)供參，並置於本局網站

「民航運輸統計」表 5-1或 6-1檔案供查詢。

5. 本局所屬桃園國際航空站於99年11月1日改制為桃園國際機場股份有限公司。

6. 屏東機場於100年8月11日停止營運。

表3 臺閩地區民航運輸

中華民國41年1月份起至

年(月)別	4. 花 蓮 機 場			5. 臺 東 機 場			6. 馬 公 機 場			7. 臺 中 機 場		
	起降架次 (次)	旅客人數 (人次)	貨運噸數 (公噸)	起降架次 (次)	旅客人數 (人次)	貨運噸數 (公噸)	起降架次 (次)	旅客人數 (人次)	貨運噸數 (公噸)	起降架次 (次)	旅客人數 (人次)	貨運噸數 (公噸)
41年	-	-	-	-	-	-	-	-	-	-	-	-
45年	-	-	-	-	-	-	-	-	-	-	-	-
50年	2,602	73,777	701.0	-	-	-	-	-	-	-	-	-
55年	3,270	156,435	694.0	846	28,804	132.0	3,448	157,018	270.0	-	-	-
60年	9,342	407,251	2,092.6	604	2,221	0.1	5,848	347,556	2,058.6	756	38,235	202.2
65年	11,049	755,700	3,117.5	10,692	84,675	407.4	8,451	489,022	3,733.3	2,451	79,194	554.6
70年	7,808	725,541	1,673.9	18,235	245,550	975.6	12,033	866,677	6,954.2	1,798	15,127	208.7
75年	6,092	527,695	1,134.3	27,628	290,290	1,170.1	17,894	877,188	6,678.7	5,426	55,197	369.1
80年	11,784	702,722	2,142.8	30,630	491,697	1,220.3	39,758	1,533,928	10,680.5	9,546	188,965	696.7
85年	27,604	1,595,466	450.6	35,577	1,173,420	600.6	54,050	2,061,350	10,229.0	44,501	1,595,824	1,393.6
87年	25,488	1,578,129	328.4	29,444	1,198,392	504.5	42,788	2,002,171	4,555.5	42,257	1,498,153	1,676.4
88年	23,897	1,491,849	690.8	25,686	1,072,248	591.9	42,003	2,031,214	3,708.4	42,095	1,545,297	1,921.9
89年	22,608	1,299,852	1,035.8	23,846	976,594	576.4	42,167	1,836,641	4,236.3	38,029	1,378,995	2,068.5
90年	21,473	1,244,811	1,270.4	18,720	948,306	565.9	39,687	1,875,321	5,344.0	36,829	1,246,307	1,683.2
91年	21,978	1,093,625	1,228.3	16,402	816,399	475.0	41,065	1,669,249	4,980.0	33,289	1,071,303	1,876.5
92年	20,543	1,059,607	1,232.5	14,103	728,832	420.1	38,476	1,628,320	5,288.6	27,940	944,839	2,035.8
93年	17,849	1,008,756	884.4	12,251	698,392	397.1	37,419	1,841,259	5,149.7	23,948	825,012	1,636.4
94年	15,426	915,308	769.5	11,590	598,690	411.6	35,202	1,800,714	5,715.2	19,292	692,356	1,639.3
95年	12,888	704,580	782.5	11,129	484,632	390.4	34,822	1,749,535	6,687.2	18,666	693,378	1,659.6
96年	9,479	565,550	948.2	10,270	457,007	437.1	33,484	1,692,045	7,254.8	16,695	781,388	1,564.7
97年	7,518	411,806	751.2	8,870	369,304	357.7	32,427	1,687,571	6,819.7	17,464	1,105,502	1,722.9
98年	5,005	254,828	597.8	10,118	381,527	391.2	31,821	1,702,805	6,897.8	14,352	1,014,794	1,946.9
99年	5,258	262,698	594.0	10,503	408,038	351.2	33,740	1,838,126	7,075.0	16,503	1,283,726	2,294.0
10月	437	21,685	62.0	874	33,528	31.1	2,516	121,635	583.4	1,386	111,498	203.3
11月	420	24,954	69.4	714	30,888	27.2	2,264	102,866	543.2	1,321	106,042	126.5
12月	414	22,804	61.9	849	31,663	30.4	2,238	101,526	616.6	1,428	106,875	145.3
100年	4,128	207,705	426.3	9,082	371,156	308.3	31,218	1,799,050	5,871.1	15,661	1,229,720	1,736.6
1月	398	18,145	67.1	780	32,166	36.3	2,230	99,034	609.5	1,338	88,806	180.4
2月	364	18,994	41.1	829	33,301	26.1	2,461	130,574	395.5	1,276	100,267	72.2
3月	400	17,641	47.1	786	31,699	28.3	2,347	111,518	500.7	1,386	100,699	163.1
4月	422	21,032	42.7	944	37,216	32.5	2,952	165,887	553.6	1,581	131,255	195.7
5月	428	21,152	38.9	955	36,752	34.9	3,398	216,098	632.5	1,672	132,231	167.5
6月	450	22,406	39.6	956	38,224	31.8	3,722	238,548	641.2	1,618	125,948	190.1
7月	448	25,091	35.8	1,014	46,169	30.7	4,216	287,918	672.7	1,877	164,213	268.3
8月	422	23,248	35.4	926	40,435	27.7	3,878	217,529	628.0	1,785	139,199	151.4
9月	394	20,042	38.6	964	38,572	31.5	3,362	194,361	678.6	1,678	124,663	190.5
10月	402	19,954	40.0	928	36,622	28.5	2,652	137,583	558.8	1,450	122,439	157.4

各機場營運量－按機場分(續1)

中華民國100年10月份止

8. 臺 南 機 場			9. 嘉 義 機 場			10. 七 美 機 場			11. 望 安 機 場		
起降架次 (次)	旅客人數 (人次)	貨運噸數 (公噸)	起降架次 (次)	旅客人數 (人次)	貨運噸數 (公噸)	起降架次 (次)	旅客人數 (人次)	貨運噸數 (公噸)	起降架次 (次)	旅客人數 (人次)	貨運噸數 (公噸)
-	-	-	-	-	-	-	-	-	-	-	-
-	-	-	-	-	-	-	-	-	-	-	-
-	-	-	-	-	-	-	-	-	-	-	-
2,788	58,583	348.0	-	-	-	-	-	-	-	-	-
1,050	54,297	412.0	-	-	-	-	-	-	-	-	-
3,968	254,002	1,469.8	374	22,652	77.2	-	-	-	-	-	-
2,553	235,733	825.8	720	70,523	488.0	-	-	-	-	-	-
2,889	259,988	841.2	706	67,254	310.5	-	-	-	-	-	-
12,642	644,078	1,900.3	3,598	93,028	360.5	3,054	24,451	238.6	1,898	9,501	65.5
26,047	2,356,349	670.2	23,854	1,002,069	84.6	5,469	45,477	100.8	314	2,735	-
25,781	2,330,984	1,145.2	20,051	909,865	97.0	3,281	31,474	-	450	2,662	0.5
26,332	2,256,596	992.0	19,045	929,134	89.7	1,458	21,076	-	92	1,116	-
25,264	1,852,867	1,198.0	19,646	684,077	71.9	1,549	19,313	-	182	2,589	-
22,274	1,645,760	1,198.0	16,436	536,636	146.3	1,868	26,609	18.1	198	2,885	-
20,822	1,476,983	1,206.9	13,048	435,151	388.0	1,942	25,804	49.1	230	3,316	-
15,932	1,307,416	1,320.0	10,252	357,691	474.9	1,813	21,011	49.4	210	2,469	-
15,508	1,419,174	1,784.4	10,382	380,159	511.7	1,849	21,289	55.0	186	2,040	17.0
14,870	1,334,042	1,776.5	9,318	348,092	481.0	1,761	20,855	63.3	156	1,622	18.3
14,114	1,230,683	1,939.1	8,727	311,580	433.3	1,802	22,661	50.5	194	2,422	30.0
12,220	686,963	1,643.5	5,255	152,630	339.4	1,836	20,996	32.7	198	2,503	1.4
6,682	285,504	832.4	1,953	80,790	218.5	1,796	22,178	22.7	200	2,708	0.6
4,453	196,460	647.9	2,331	93,758	217.4	2,022	26,606	17.3	214	3,006	5.4
3,960	213,315	733.1	2,209	95,333	221.3	1,946	24,638	16.6	202	2,857	0.1
311	16,331	69.9	170	6,872	15.7	142	1,932	1.6	14	205	-
308	16,408	52.8	172	6,842	15.1	158	1,925	1.2	18	262	-
319	15,237	56.0	172	6,113	19.8	160	1,938	2.1	16	204	-
3,542	198,585	464.7	1,955	86,111	181.6	1,600	20,727	14.9	148	1,964	-
319	15,747	59.8	180	6,747	21.9	154	1,934	1.1	10	128	-
339	18,659	29.2	188	8,661	17.9	170	2,224	0.5	14	188	-
311	15,888	41.4	177	6,811	15.5	158	1,985	0.7	14	185	-
315	20,533	39.9	174	7,978	17.3	156	1,942	1.0	18	216	-
320	19,902	44.7	182	8,251	17.1	150	1,726	1.2	16	200	-
421	21,906	45.5	234	9,764	19.0	162	2,074	1.0	10	117	-
452	26,872	57.5	246	12,430	21.5	168	2,524	2.0	18	298	-
396	20,168	47.0	234	10,407	18.3	152	1,978	2.7	14	198	-
356	19,579	52.7	178	7,827	16.6	170	2,285	2.5	18	256	-
313	19,331	47.0	162	7,235	16.5	160	2,055	2.2	16	178	-

表3 臺閩地區民航運輸

中華民國41年1月份起至

年(月)別	12. 蘭 嶼 機 場			13. 綠 島 機 場			14. 金 門 機 場			15. 北 竿 機 場		
	起降架次 (次)	旅客人數 (人次)	貨運噸數 (公噸)	起降架次 (次)	旅客人數 (人次)	貨運噸數 (公噸)	起降架次 (次)	旅客人數 (人次)	貨運噸數 (公噸)	起降架次 (次)	旅客人數 (人次)	貨運噸數 (公噸)
41年	-	-	-	-	-	-	-	-	-	-	-	-
45年	-	-	-	-	-	-	-	-	-	-	-	-
50年	-	-	-	-	-	-	-	-	-	-	-	-
55年	-	-	-	-	-	-	-	-	-	-	-	-
60年	-	-	-	-	-	-	-	-	-	-	-	-
65年	-	-	-	-	-	-	-	-	-	-	-	-
70年	-	-	-	-	-	-	-	-	-	-	-	-
75年	-	-	-	-	-	-	-	-	-	-	-	-
80年	5,032	48,720	173.8	6,948	47,165	93.2	3,539	195,721	2,527.3	-	-	-
85年	6,290	63,143	195.0	11,915	131,033	156.8	19,584	1,279,551	1,755.8	6,027	90,308	-
87年	4,449	54,571	90.1	9,465	120,580	130.8	13,819	1,126,396	3,048.3	7,021	66,629	34.2
88年	3,368	41,961	68.6	7,140	93,419	117.4	13,558	1,054,875	6,792.9	4,630	85,662	96.6
89年	3,148	47,862	71.9	6,474	99,396	123.6	13,354	1,041,009	6,881.3	3,195	94,551	293.8
90年	3,672	51,768	75.9	5,254	86,219	110.0	18,612	1,336,773	6,628.7	3,159	102,428	604.0
91年	3,182	47,709	72.9	4,036	57,296	79.7	20,851	1,406,860	9,436.8	4,403	144,266	407.3
92年	2,910	44,613	76.6	2,660	36,420	57.9	18,448	1,171,977	9,508.2	2,314	59,703	187.9
93年	3,056	46,946	78.8	2,095	28,682	55.2	21,956	1,418,185	8,015.5	2,790	68,978	173.3
94年	3,336	47,513	82.3	2,014	27,237	56.4	23,548	1,447,989	6,515.8	2,294	66,342	151.4
95年	3,664	53,540	76.8	2,046	27,229	49.2	22,898	1,435,153	5,706.1	1,864	55,040	203.9
96年	3,570	52,955	78.8	2,046	28,775	52.7	23,683	1,466,235	6,412.2	1,754	46,894	288.6
97年	3,316	49,522	71.3	2,019	29,083	52.0	25,148	1,726,790	8,220.4	1,919	55,970	300.0
98年	3,988	60,149	81.6	2,099	32,173	51.9	28,180	1,986,694	9,348.4	1,957	70,759	356.0
99年	4,386	68,562	78.4	2,106	32,630	50.9	27,012	2,094,623	9,137.9	2,148	78,904	368.1
10月	350	4,979	6.6	162	2,546	4.3	2,239	170,598	445.0	200	7,912	26.6
11月	212	3,047	4.8	172	2,845	4.8	2,216	176,354	500.4	202	5,746	21.6
12月	314	3,622	6.4	186	2,948	4.9	2,260	151,791	533.9	196	5,077	16.2
100年	3,986	65,791	71.2	1,784	27,448	41.6	24,177	1,874,588	7,185.9	1,803	70,121	337.5
1月	270	3,686	5.2	188	3,030	4.9	2,274	137,456	826.3	205	6,654	21.9
2月	358	4,956	5.1	178	2,707	3.3	2,162	163,982	383.9	170	5,498	11.4
3月	280	4,180	4.8	190	2,984	4.2	2,188	149,494	580.7	164	3,937	21.2
4月	426	7,025	7.5	170	2,610	3.7	2,286	200,343	691.8	176	6,773	22.3
5月	428	6,932	8.2	172	2,496	4.5	2,509	193,060	711.6	166	7,569	31.2
6月	448	7,855	8.8	170	2,408	3.9	2,487	191,523	717.2	164	7,422	38.8
7月	488	8,840	8.3	184	2,759	4.4	2,608	233,489	1,120.2	202	9,435	51.5
8月	444	8,064	8.2	172	2,696	4.2	2,488	191,550	685.3	182	7,274	47.6
9月	430	7,523	8.8	180	2,773	4.3	2,558	194,037	795.5	190	8,310	49.4
10月	414	6,730	6.3	180	2,985	4.2	2,617	219,654	673.4	184	7,249	42.2

中華民國100年10月份止

13

表4 臺灣地區國際機場國

中華民國

	合 計				一 般、機放
		進 口 (1)+(3)+(5)	出 口 (2)+(4)+(6)	轉 口 (7)+(8)	進 口 (1)
總計	141,431,246	39,652,051	47,711,091	54,068,104	31,205,907
臺灣桃園國際機場小計	135,609,440	37,933,082	44,357,003	53,319,355	29,486,938
華儲	43,584,879	14,231,884	11,246,442	18,106,553	11,114,618
永儲	12,736,661	2,580,103	10,090,840	65,718	1,270,811
遠雄園區	22,029,206	7,994,183	13,587,683	447,340	5,882,328
榮儲	37,877,656	11,565,470	5,580,359	20,731,827	11,219,181
聯邦	3,366,469	1,088,071	2,278,398	-	-
優比速	2,303,640	473,371	1,573,281	256,988	-
各航空公司	13,710,929	-	-	13,710,929	-
高雄國際機場小計	4,318,811	1,196,150	2,608,541	514,120	1,196,150
華儲	4,318,811	1,196,150	2,608,541	514,120	1,196,150
臺北松山機場小計	1,502,995	522,819	745,547	234,629	522,819
中科國際物流	1,502,995	522,819	745,547	234,629	522,819

資料來源：本局高雄國際航空站、臺北國際航空站及桃園國際機場股份有限公司

附註：1. 本表自90年1月份起編製，進出口貨物（freight）部份涵蓋範圍除一般、機放貨物外，另包括專差快遞（On Board Courier）及快遞專區（Express Handling Unit）之進出口貨物。

2. 機下直轉貨物係指航空器由國外裝運暫時卸置於管制區內，等待班機轉口國外之貨物。

3. 本表貨物運量不含郵件(mail)。

4. 永儲快遞貨物專區於93年4月5日正式營運。

5. 自93年6月起桃園站華儲向海關申請取消專差快遞出口倉棧別，故專差快遞統計資料併入出口快遞。

6. 中正國際機場自95年9月6日起更名為臺灣桃園國際機場。

7. 本局所屬桃園國際航空站於99年11月1日改制為桃園國際機場股份有限公司。

8. 臺北松山機場貨物運量包含在松山機場完成通關放行及以保稅卡車載運於松山與桃園機場間之待轉運貨。

際及兩岸航線貨物運量總表

100年10月份

單位：公斤

貨 物	專 差 快 遞		快 遞 專 區		轉 口	
	進 口	出 口	進 口	出 口	進 倉	機下直轉
(2)	(3)	(4)	(5)	(6)	(7)	(8)
40,611,676	-	-	8,446,144	7,099,415	40,357,175	13,710,929
37,257,588	-	-	8,446,144	7,099,415	39,608,426	13,710,929
10,482,525	-	-	3,117,266	763,917	18,106,553	-
9,967,535	-	-	1,309,292	123,305	65,718	-
11,607,841	-	-	2,111,855	1,979,842	447,340	-
5,199,687	-	-	346,289	380,672	20,731,827	-
-	-	-	1,088,071	2,278,398	-	-
-	-	-	473,371	1,573,281	256,988	-
-	-	-	-	-	-	13,710,929
2,608,541	-	-	-	-	514,120	-
2,608,541	-	-	-	-	514,120	-
745,547	-	-	-	-	234,629	-
745,547	-	-	-	-	234,629	-

表4 臺灣地區國際機場國

中華民國100

	合 計	一 般、機放		
		進 口 (1)+(3)+(5)	出 口 (2)+(4)+(6)	轉 口 (7)+(8)
總計	1,410,025,460	431,697,645	489,875,206	488,452,609
臺灣桃園國際機場小計	1,347,437,000	412,931,756	451,762,834	482,742,410
華儲	421,504,302	148,151,447	118,200,999	155,151,856
永儲	134,328,069	21,245,580	93,805,966	19,276,523
遠雄園區	237,961,159	90,902,486	142,443,044	4,615,629
榮儲	371,789,002	136,153,230	57,718,056	177,917,716
聯邦	36,530,784	11,957,457	24,573,327	-
優比速	23,018,511	4,521,556	15,021,442	3,475,513
各航空公司	122,305,173	-	-	122,305,173
高雄國際機場小計	42,775,124	11,969,737	28,234,631	2,570,756
華儲	42,775,124	11,969,737	28,234,631	2,570,756
臺北松山機場小計	19,813,336	6,796,152	9,877,741	3,139,443
中科國際物流	19,813,336	6,796,152	9,877,741	3,139,443

資料來源：本局高雄國際航空站、臺北國際航空站及桃園國際機場股份有限公司

附註：1. 本表自90年1月份起編製，進出口貨物（freight）部份涵蓋範圍除一般、機放貨物外，另包括專差快遞（On Board Courier）及快遞專區（Express Handling Unit）之進出口貨物。

2. 機下直轉貨物係指航空器由國外裝運暫時卸置於管制區內，等待班機轉口國外之貨物。

3. 本表貨物運量不含郵件(mail)。

4. 永儲快遞貨物專區於93年4月5日正式營運。

5. 自93年6月起桃園站華儲向海關申請取消專差快遞出口倉棧別，故專差快遞統計資料併入出口快遞。

6. 中正國際機場自95年9月6日起更名為臺灣桃園國際機場。

7. 本局所屬桃園國際航空站於99年11月1日改制為桃園國際機場股份有限公司。

8. 臺北松山機場貨物運量包含在松山機場完成通關放行及以保稅卡車載運於松山與桃園機場間之待轉運貨。

際及兩岸航線貨物運量總表(續)

年1月至 10月

單位：公斤

貨 物	專 差 快 遞		快 遞 專 區		轉 口	
	進 口	出 口	進 口	出 口	進 倉	機下直轉
(2)	(3)	(4)	(5)	(6)	(7)	(8)
417,302,354	-	-	78,337,855	72,572,852	366,147,436	122,305,173
379,189,982	-	-	78,337,855	72,572,852	360,437,237	122,305,173
110,217,317	-	-	28,047,160	7,983,682	155,151,856	-
93,589,789	-	-	8,168,836	216,177	19,276,523	-
121,978,986	-	-	21,960,473	20,464,058	4,615,629	-
53,403,890	-	-	3,682,373	4,314,166	177,917,716	-
-	-	-	11,957,457	24,573,327	-	-
-	-	-	4,521,556	15,021,442	3,475,513	-
-	-	-	-	-	-	122,305,173
28,234,631	-	-	-	-	2,570,756	-
28,234,631	-	-	-	-	2,570,756	-
9,877,741	-	-	-	-	3,139,443	-
9,877,741	-	-	-	-	3,139,443	-

表5 臺閩地區民航運輸各機場營

中華民國41年起至中

年(月) 別	起 降 架 次				旅 客 人 數		
	總 計	國 際 航 線 (含 港 澳)	兩 岸 航 線	國 內 航 線	總 計	國 際 航 線 (含 港 澳)	兩 岸 航 線
	總 計 (次)	起 降 架 次 (次)	起 降 架 次 (次)	起 降 架 次 (次)	旅 客 人 數 (人次)	旅 客 人 數 (人次)	旅 客 人 數 (人次)
41年	5,133	-	-	5,133	26,378	-	-
45年	6,213	-	-	6,213	81,051	-	-
50年	10,898	-	-	10,898	210,568	-	-
55年	36,485	12,760	-	23,725	1,183,691	374,822	-
60年	74,993	30,012	-	44,981	3,500,206	1,142,789	-
65年	114,608	31,619	-	82,989	7,626,224	2,434,482	-
70年	121,654	37,252	-	84,402	10,492,971	4,062,705	-
75年	143,114	40,566	-	102,548	11,156,165	4,828,131	-
80年	317,481	68,181	-	249,300	22,831,919	10,364,298	-
85年	700,964	123,931	-	577,033	54,103,156	16,156,798	-
87年	638,344	135,023	-	503,321	51,650,172	16,440,446	-
88年	616,322	132,343	-	483,979	52,373,244	17,808,411	-
89年	586,560	138,379	-	448,181	48,406,929	19,780,427	-
90年	561,910	147,212	-	414,698	46,084,366	19,500,719	-
91年	548,555	156,023	-	392,532	44,185,595	20,062,751	-
92年	489,171	146,490	-	342,681	37,879,393	15,913,175	-
93年	504,862	175,230	-	329,632	44,116,510	20,756,064	-
94年	479,499	181,775	-	297,724	44,267,770	22,485,357	-
95年	463,506	188,274	-	275,232	43,725,084	23,773,971	-
96年	421,479	192,610	-	228,869	39,772,446	24,431,735	-
97年	357,982	172,161	2,587	183,234	35,236,355	22,740,332	462,501
98年	335,667	149,131	17,741	168,795	34,382,144	19,989,679	3,105,867
99年	360,409	155,500	33,823	171,086	39,455,469	21,910,463	5,826,153
10月	29,900	13,104	3,046	13,750	3,241,777	1,820,643	525,654
11月	29,202	13,031	3,180	12,991	3,171,073	1,763,731	556,111
12月	30,262	13,455	3,435	13,372	3,132,629	1,796,615	512,054
100年	321,974	133,808	35,492	152,674	34,684,903	18,319,594	5,816,995
1月	30,070	13,467	3,525	13,078	3,018,061	1,751,860	473,133
2月	28,954	12,256	3,352	13,346	3,057,619	1,705,946	488,965
3月	29,777	13,278	3,494	13,005	3,055,922	1,657,845	576,951
4月	31,146	12,959	3,470	14,717	3,408,911	1,743,760	637,474
5月	32,344	13,076	3,546	15,722	3,458,776	1,728,794	612,327
6月	33,266	13,219	3,430	16,617	3,686,477	1,921,758	565,089
7月	36,089	14,148	3,619	18,322	4,180,092	2,100,711	641,950
8月	34,762	14,201	3,542	17,019	3,854,240	2,050,768	624,892
9月	33,237	13,411	3,703	16,123	3,453,993	1,784,869	572,663
10月	32,329	13,793	3,811	14,725	3,510,812	1,873,283	623,551

資料來源：本局所屬各航空站及桃園國際機場股份有限公司

附註：1. 本表84年以前各機場貨運量包括郵件、貨物及行李。

2. 依據ACI(Airports Council International)國際機場協會定義，自90年1月起本表旅客人數、貨運噸數之定義修正如下：

(1) 各機場旅客人數包括入境、出境及過境旅客。

(2) 各機場國內航線貨運噸數僅包括郵件(mail)及貨物(freight)(不含行李)。

(3) 桃園、高雄及臺北松山機場國際及兩岸航線貨運噸數亦僅包括郵件及貨物(不含行李)；進出口貨物部份涵蓋範圍除一般、機放貨物外，另包括專差快遞及快遞專區之進出口貨物，轉口貨物除轉口進倉外，另包括機下直轉貨物，詳表4「臺灣地區國際機場國際及兩岸航線貨物運量總表」。

3. 自91年3月份起，「民航統計月報」84年至89年各機場貨運量係登載依ACI定義之新數據(不含行李)。

運量—按國際、兩岸及國內航線分

中華民國100年10月止

		貨 運 噸 數				
國內航線	過 境	總 計	國際航線 (含港澳)	兩岸航線	國內航線	轉 口
旅客人數 (人次)	旅客人數 (人次)	噸 數 (公噸)	噸 數 (公噸)	噸 數 (公噸)	噸 數 (公噸)	噸 數 (公噸)
26,378	-	3,122.000	-	-	3,122.000	-
81,051	-	1,958.000	-	-	1,958.000	-
210,568	-	6,457.000	-	-	6,457.000	-
808,869	-	16,348.800	11,647.000	-	4,701.800	-
2,065,140	292,277	63,493.800	48,084.000	-	15,409.800	-
4,760,949	430,793	152,661.000	119,253.000	-	33,408.000	-
5,638,731	791,535	252,735.000	229,320.000	-	23,415.000	-
5,302,534	1,025,500	424,537.200	402,964.100	-	21,573.100	-
11,210,397	1,257,224	714,807.600	670,127.000	-	44,680.600	-
35,901,892	2,044,466	885,185.416	791,802.782	-	29,409.000	63,973.634
33,293,835	1,915,891	1,032,772.245	936,402.531	-	26,407.000	69,962.714
32,533,759	2,031,074	1,173,412.159	1,064,289.446	-	30,573.000	78,549.713
26,650,087	1,976,415	1,338,181.354	1,214,858.690	-	33,852.800	89,469.864
24,613,984	1,969,663	1,310,219.569	1,035,552.397	-	37,374.900	237,292.272
21,890,242	2,232,602	1,513,858.947	1,137,627.071	-	44,246.099	331,985.777
20,052,207	1,914,011	1,622,730.434	1,186,031.972	-	43,703.500	392,994.962
20,995,227	2,365,219	1,823,138.556	1,254,890.255	-	40,623.100	527,625.201
19,293,709	2,488,704	1,818,784.911	1,216,008.543	-	37,428.000	565,348.368
17,364,749	2,586,364	1,809,565.450	1,207,997.945	-	40,211.100	561,356.405
12,710,653	2,630,058	1,708,702.869	1,191,117.635	-	40,041.400	477,543.834
9,850,132	2,183,390	1,587,249.956	1,033,835.027	1,516.862	36,745.960	515,152.107
9,233,272	2,053,326	1,445,434.033	866,711.168	66,274.217	36,925.424	475,523.224
9,732,839	1,986,014	1,867,922.942	1,017,700.860	146,240.123	36,675.172	667,306.787
750,278	145,202	159,480.373	85,820.499	11,661.861	2,436.192	59,561.821
716,402	134,829	155,855.894	84,264.221	13,556.539	2,472.464	55,562.670
662,964	160,996	157,722.101	87,633.540	14,398.947	2,669.346	53,020.268
9,029,523	1,518,791	1,452,272.965	802,621.875	131,527.673	29,670.808	488,452.609
622,781	170,287	150,822.589	85,552.354	14,219.315	3,247.218	47,803.702
735,704	127,004	114,229.877	65,935.669	10,142.183	1,773.320	36,378.705
661,797	159,329	164,537.339	89,862.497	14,632.787	2,473.568	57,568.487
892,513	135,164	151,865.741	83,873.826	14,076.723	2,772.610	51,142.582
967,699	149,956	148,412.197	83,533.955	13,430.083	3,013.762	48,434.397
1,048,342	151,288	142,917.643	80,012.667	13,017.332	3,086.424	46,801.220
1,274,588	162,843	153,782.086	86,387.842	13,725.486	3,982.628	49,686.130
996,020	182,560	141,385.771	76,577.932	12,815.272	3,041.120	48,951.447
950,151	146,310	138,781.436	74,391.008	13,364.957	3,407.636	47,617.835
879,928	134,050	145,538.286	76,494.125	12,103.535	2,872.522	54,068.104

- 為方便比較，特追溯編製84年至89年依據ACI定義調整之各機場貨運量(僅含郵件及貨物，不含行李)供參，並置於本局網站「民航運輸統計」表 5-1或 6-1檔案供查詢。
- 國際及兩岸航線貨運進口、出口及轉口之噸數原始資料係以公斤為單位，本表合計數係以公斤加總，再轉換為公噸，並取小數1位。
- 配合交通部因應兩岸三通政策實施，自100年3月份起修正起降架次、旅客人數及貨運噸數分類原則，並追溯調整至97年7月資料。

表6 臺灣桃園國

中華民國70年起至中

年(月)別	起 降 架 次 (次)				旅 客	
	總 架 次	每 日 平 均	到 達 架 次	離 開 架 次	總 人 數 (人次)	每 日 平 均
70年	35,202	96	17,603	17,599	4,713,871	12,915
75年	37,439	103	18,716	18,723	5,571,519	15,264
80年	62,080	170	31,038	31,042	10,614,060	29,080
81年	68,982	188	34,497	34,485	12,072,536	32,985
82年	74,451	204	37,230	37,221	12,494,046	34,230
83年	83,409	229	41,702	41,707	13,349,468	36,574
84年	92,195	253	46,089	46,106	14,478,199	39,666
85年	101,371	277	50,697	50,674	15,613,624	42,660
86年	108,918	298	54,473	54,445	15,990,301	43,809
87年	109,777	301	54,895	54,882	15,725,448	43,083
88年	109,691	301	54,870	54,821	17,044,462	46,697
89年	115,693	316	57,836	57,857	18,681,418	51,042
90年	123,916	339	61,964	61,952	18,460,827	50,578
91年	132,428	363	66,224	66,204	19,228,411	52,681
92年	125,692	344	62,839	62,853	15,514,035	42,504
93年	148,938	407	74,476	74,462	20,083,555	54,873
94年	152,614	418	76,305	76,309	21,700,702	59,454
95年	157,703	432	78,849	78,854	22,857,445	62,623
96年	160,120	439	80,067	80,053	23,425,794	64,180
97年	145,993	399	72,995	72,998	21,936,083	59,935
98年	139,399	382	69,691	69,708	21,616,729	59,224
99年	156,036	427	78,016	78,020	25,114,413	68,807
10月	13,239	427	6,619	6,620	2,107,288	67,977
11月	12,811	427	6,407	6,404	1,970,705	65,690
12月	13,400	432	6,697	6,703	1,994,878	64,351
100年	134,538	443	67,254	67,284	20,706,345	68,113
1月	13,504	436	6,750	6,754	1,944,273	62,718
2月	12,376	442	6,193	6,183	1,883,987	67,285
3月	13,385	432	6,693	6,692	1,937,727	62,507
4月	13,032	434	6,512	6,520	2,034,811	67,827
5月	13,130	424	6,569	6,561	1,999,569	64,502
6月	13,255	442	6,616	6,639	2,139,403	71,313
7月	14,077	454	7,036	7,041	2,329,431	75,143
8月	14,096	455	7,051	7,045	2,293,128	73,972
9月	13,611	454	6,799	6,812	2,015,057	67,169
10月	14,072	454	7,035	7,037	2,128,959	68,676

資料來源：桃園國際機場股份有限公司

附註：1. 本表84年以前各機場貨運量包括郵件、貨物及行李。

2. 依據ACI(Airports Council International)國際機場協會定義，自90年1月起本表旅客人數、貨運噸數之定義修正如下：

(1) 各機場旅客人數包括入境、出境及過境旅客。

(2) 各機場國內航線貨運噸數僅包括郵件(mail)及貨物(freight)(不含行李)。

(3) 桃園、高雄及臺北松山機場國際及兩岸航線貨運噸數亦僅包括郵件及貨物(不含行李)；進出口貨物部份涵蓋範圍除一般、機放貨物外，另包括專差快遞及快遞專區之進出口貨物，轉口貨物除轉口進倉外，另包括機下直轉貨物，詳表4「臺灣地區國際機場國際及兩岸航線貨物運量總表」。

3. 自91年3月份起，「民航統計月報」84年至89年各機場貨運量係登載依ACI定義之新數據(不含行李)。

際機場運輸概況

華民國100年10月止

人 數			貨 運 噸 數				
到 達 人 數	離 開 人 數	過 境	總噸數 (公噸)	每日平均	進口／卸 (公噸)	出口／裝 (公噸)	轉口 (公噸)
1,965,715	1,956,621	791,535	215,153.3	589.5	69,664.0	145,489.3	-
2,248,109	2,297,910	1,025,500	377,949.6	1,035.5	114,089.9	263,859.7	-
4,636,171	4,720,665	1,257,224	634,389.9	1,738.1	296,669.3	337,720.6	-
5,407,772	5,420,106	1,244,658	723,490.1	1,976.7	313,184.3	410,305.8	-
5,609,473	5,544,139	1,340,434	742,729.4	2,034.9	334,792.5	407,936.9	-
5,825,675	5,792,899	1,730,894	746,781.6	2,046.0	370,922.7	375,858.9	-
6,287,935	6,297,863	1,892,401	754,489.3	2,067.1	297,471.4	396,859.8	60,158.0
6,783,236	6,802,615	2,027,773	796,459.8	2,176.1	299,064.7	433,518.2	63,876.9
7,078,728	7,106,126	1,805,447	913,519.6	2,502.8	355,161.2	484,004.7	74,353.7
6,918,719	6,906,882	1,899,847	932,052.6	2,553.6	350,580.4	512,060.4	69,411.8
7,519,876	7,495,591	2,028,995	1,057,237.0	2,896.5	400,710.9	578,236.8	78,289.3
8,365,521	8,340,063	1,975,834	1,208,838.4	3,302.8	482,806.7	636,830.7	89,200.9
8,221,763	8,271,054	1,968,010	1,189,873.6	3,259.9	400,192.4	552,674.6	237,006.6
8,491,888	8,507,429	2,229,094	1,380,748.3	3,782.9	425,107.4	623,888.8	331,752.1
6,799,125	6,803,464	1,911,446	1,500,070.7	4,109.8	437,537.7	671,365.9	391,167.1
8,865,977	8,856,289	2,361,289	1,701,020.3	4,647.6	498,623.0	677,472.4	524,924.9
9,640,096	9,573,303	2,487,303	1,705,317.8	4,672.1	495,302.2	648,986.0	561,029.7
10,208,236	10,077,152	2,572,057	1,698,808.2	4,654.3	492,496.4	648,204.1	558,107.7
10,489,975	10,365,211	2,570,608	1,605,681.0	4,399.1	493,735.5	637,869.7	474,075.8
9,966,022	9,787,568	2,182,493	1,493,120.0	4,079.6	442,162.1	537,660.0	513,297.8
9,830,797	9,732,755	2,053,177	1,358,303.7	3,721.4	395,044.2	490,290.5	472,969.0
11,625,918	11,502,792	1,985,703	1,767,074.8	4,841.3	507,513.6	597,353.7	662,207.5
986,054	976,040	145,194	152,265.5	4,911.8	42,964.3	50,104.6	59,196.6
944,514	891,396	134,795	146,822.7	4,894.1	44,037.8	47,976.4	54,808.5
936,279	897,657	160,942	148,350.3	4,785.5	46,947.6	48,902.8	52,499.9
9,580,331	9,608,120	1,517,894	1,359,933.3	4,473.5	417,886.6	459,304.4	482,742.4
890,809	883,265	170,199	140,905.0	4,545.3	46,468.7	47,222.2	47,214.1
839,909	917,173	126,905	106,985.3	3,820.9	33,818.2	37,352.2	35,814.9
898,724	879,781	159,222	154,695.6	4,990.2	46,753.9	51,101.6	56,840.0
957,163	942,552	135,096	141,962.1	4,732.1	42,776.2	48,687.6	50,498.3
913,161	936,496	149,912	138,712.4	4,474.6	43,246.5	47,500.9	47,965.0
978,746	1,009,391	151,266	134,173.2	4,472.4	41,882.8	45,941.6	46,348.8
1,082,342	1,084,279	162,810	143,675.8	4,634.7	46,821.3	47,683.7	49,170.8
1,066,024	1,044,579	182,525	132,402.8	4,271.1	39,736.1	44,168.7	48,498.0
952,211	916,908	145,938	129,583.5	4,319.5	37,950.5	44,559.8	47,073.2
1,001,242	993,696	134,021	136,837.6	4,414.1	38,432.2	45,086.0	53,319.4

4. 為方便比較，特追溯編製84年至89年依據ACI定義調整之各機場貨運量(僅含郵件及貨物，不含行李)供參，並置於本局網站「民航運輸統計」表 5-1或 6-1檔案供查詢。
5. 本局所屬桃園國際航空站於99年11月1日改制為桃園國際機場股份有限公司。

表7 臺灣桃園國際機場運輸概

中華民國84年起至中

年(月)別	起 降 架 次 (次)						
	總 架 次	到達架次			離開架次		
		國際航線 (含港澳)	兩岸航線	國內航線	國際航線 (含港澳)	兩岸航線	國內航線
84年	92,195	46,089	-	-	46,106	-	-
85年	101,371	50,697	-	-	50,674	-	-
86年	108,918	53,924	-	549	53,898	-	547
87年	109,777	54,292	-	603	54,279	-	603
88年	109,691	54,846	-	24	54,797	-	24
89年	115,693	57,827	-	9	57,848	-	9
90年	123,916	61,957	-	7	61,945	-	7
91年	132,428	66,224	-	-	66,204	-	-
92年	125,692	62,834	-	5	62,848	-	5
93年	148,938	74,470	-	6	74,456	-	6
94年	152,614	76,305	-	-	76,309	-	-
95年	157,703	78,849	-	-	78,854	-	-
96年	160,120	80,067	-	-	80,053	-	-
97年	145,993	72,259	736	-	72,267	731	-
98年	139,399	63,466	6,225	-	63,493	6,215	-
99年	156,036	65,751	12,265	-	65,762	12,258	-
10月	13,239	5,566	1,053	-	5,569	1,051	-
11月	12,811	5,312	1,095	-	5,309	1,095	-
12月	13,400	5,507	1,190	-	5,515	1,188	-
100年	134,538	54,790	12,464	-	54,837	12,447	-
1月	13,504	5,494	1,256	-	5,498	1,256	-
2月	12,376	4,997	1,196	-	4,993	1,190	-
3月	13,385	5,472	1,221	-	5,471	1,221	-
4月	13,032	5,298	1,214	-	5,304	1,216	-
5月	13,130	5,331	1,238	-	5,331	1,230	-
6月	13,255	5,419	1,197	-	5,444	1,195	-
7月	14,077	5,786	1,250	-	5,794	1,247	-
8月	14,096	5,822	1,229	-	5,815	1,230	-
9月	13,611	5,487	1,312	-	5,499	1,313	-
10月	14,072	5,684	1,351	-	5,688	1,349	-

資料來源：桃園國際機場股份有限公司

附註：1. 本表84年以前各機場貨運量包括郵件、貨物及行李。

2. 依據ACI(Airports Council International)國際機場協會定義，自90年1月起本表旅客人數、貨運噸數之定義修正如下：

- (1) 各機場旅客人數包括入境、出境及過境旅客。
- (2) 各機場國內航線貨運噸數僅包括郵件(mail)及貨物(freight)(不含行李)。
- (3) 桃園、高雄及臺北松山機場國際及兩岸航線貨運噸數亦僅包括郵件及貨物(不含行李)；進出口貨物部份涵蓋範圍除一般、機放貨物外，另包括專差快遞及快遞專區之進出口貨物，轉口貨物除轉口進倉外，另包括機下直轉貨物，詳表4「臺灣地區國際機場國際及兩岸航線貨物運量總表」。

3. 自91年3月份起，「民航統計月報」84年至89年各機場貨運量係登載依ACI定義之新數據(不含行李)。

況一按國際、兩岸及國內航線分

華民國100年10月止

旅 客 人 數							
總 人 數 (人 次)	到 達 人 數			離 開 人 數			過 境
	國 際 航 線 (含 港 澳)	兩 岸 航 線	國 內 航 線	國 際 航 線 (含 港 澳)	兩 岸 航 線	國 內 航 線	
14,478,199	6,287,935	-	-	6,297,863	-	-	1,892,401
15,613,624	6,783,236	-	-	6,802,615	-	-	2,027,773
15,990,301	7,066,048	-	12,680	7,097,246	-	8,880	1,805,447
15,725,448	6,904,511	-	14,208	6,895,074	-	11,808	1,899,847
17,044,462	7,519,459	-	417	7,495,585	-	6	2,028,995
18,681,418	8,365,362	-	159	8,340,063	-	-	1,975,834
18,460,827	8,221,268	-	495	8,271,054	-	-	1,968,010
19,228,411	8,491,888	-	-	8,507,429	-	-	2,229,094
15,514,035	6,798,975	-	150	6,803,464	-	-	1,911,446
20,083,555	8,865,650	-	327	8,856,289	-	-	2,361,289
21,700,702	9,640,096	-	-	9,573,303	-	-	2,487,303
22,857,445	10,208,236	-	-	10,077,152	-	-	2,572,057
23,425,794	10,489,975	-	-	10,365,211	-	-	2,570,608
21,936,083	9,818,088	147,934	-	9,633,962	153,606	-	2,182,493
21,616,729	8,644,865	1,185,932	-	8,557,417	1,175,338	-	2,053,177
25,114,413	9,399,233	2,226,685	-	9,287,027	2,215,765	-	1,985,703
2,107,288	792,466	193,588	-	778,086	197,954	-	145,194
1,970,705	739,542	204,972	-	695,754	195,642	-	134,795
1,994,878	750,437	185,842	-	714,326	183,331	-	160,942
20,706,345	7,457,821	2,122,510	-	7,472,257	2,135,863	-	1,517,894
1,944,273	700,153	190,656	-	727,884	155,381	-	170,199
1,883,987	682,131	157,778	-	710,789	206,384	-	126,905
1,937,727	686,645	212,079	-	673,804	205,977	-	159,222
2,034,811	721,938	235,225	-	707,812	234,740	-	135,096
1,999,569	695,958	217,203	-	710,331	226,165	-	149,912
2,139,403	776,626	202,120	-	799,823	209,568	-	151,266
2,329,431	844,925	237,417	-	856,714	227,565	-	162,810
2,293,128	842,812	223,212	-	811,263	233,316	-	182,525
2,015,057	733,069	219,142	-	712,400	204,508	-	145,938
2,128,959	773,564	227,678	-	761,437	232,259	-	134,021

4. 為方便比較，特追溯編製84年至89年依據ACI定義調整之各機場貨運量(僅含郵件及貨物，不含行李)供參，並置於本局網站「民航運輸統計」表 5-1或 6-1檔案供查詢。
5. 國際及兩岸航線貨運進口、出口及轉口之噸數原始資料係以公斤為單位，本表合計數係以公斤加總，再轉換為公噸，並取小數1位。
6. 本局所屬桃園國際航空站於99年11月1日改制為桃園國際機場股份有限公司。
7. 配合交通部因應兩岸三通政策實施，自100年3月份起修正起降架次、旅客人數及貨運噸數分類原則，並追溯調整至97年7月資料。

表7 臺灣桃園國際機場運輸概

中華民國84年起至中

年(月)別	貨 運			
	總 噸 數 (公噸)	進 口 / 卸		
		國際航線 (含港澳)	兩岸航線	國內航線
84年	754,489.3	297,471.4	-	-
85年	796,459.8	299,064.7	-	-
86年	913,519.6	355,161.2	-	-
87年	932,052.6	350,580.4	-	-
88年	1,057,237.0	400,710.9	-	-
89年	1,208,838.4	482,806.7	-	-
90年	1,189,873.6	400,192.4	-	-
91年	1,380,748.3	425,107.4	-	-
92年	1,500,070.7	437,537.7	-	-
93年	1,701,020.3	498,623.0	-	-
94年	1,705,317.8	495,302.2	-	-
95年	1,698,808.2	492,496.4	-	-
96年	1,605,681.0	493,735.5	-	-
97年	1,493,120.0	441,381.0	781.1	-
98年	1,358,303.7	365,055.8	29,988.4	-
99年	1,767,074.8	442,478.0	65,035.6	-
10月	152,265.5	38,051.7	4,912.6	-
11月	146,822.7	37,782.5	6,255.3	-
12月	148,350.3	40,857.7	6,089.9	-
100年	1,359,933.3	362,144.1	55,742.4	-
1月	140,905.0	40,440.4	6,028.3	-
2月	106,985.3	29,479.7	4,338.5	-
3月	154,695.6	40,306.5	6,447.4	-
4月	141,962.1	36,725.9	6,050.3	-
5月	138,712.4	37,791.0	5,455.5	-
6月	134,173.2	36,416.4	5,466.4	-
7月	143,675.8	40,968.4	5,852.9	-
8月	132,402.8	34,323.1	5,413.0	-
9月	129,583.5	32,373.8	5,576.7	-
10月	136,837.6	33,318.9	5,113.4	-

況一按國際、兩岸及國內航線分(續)

華民國100年10月止

噸 數				
出口／裝			轉 口	
國際航線 (含港澳)	兩岸航線	國內航線	進 倉	機下直轉
396,859.8	-	-	60,158.0	-
433,518.2	-	-	63,876.9	-
484,004.7	-	-	74,353.7	-
512,060.4	-	-	69,411.8	-
578,236.8	-	-	78,289.3	-
636,830.7	-	-	89,200.9	-
552,674.6	-	-	93,115.9	143,890.7
623,888.8	-	-	188,633.2	143,118.9
671,365.9	-	-	243,804.7	147,362.4
677,472.4	-	-	344,443.9	180,481.1
648,986.0	-	-	357,525.6	203,504.1
648,204.1	-	-	381,350.6	176,757.0
637,869.7	-	-	377,001.8	97,074.0
536,924.2	735.8	-	325,240.5	188,057.3
454,755.4	35,535.2	-	298,361.7	174,607.3
519,485.5	77,868.2	-	462,920.6	199,286.9
43,566.3	6,538.3	-	43,451.8	15,744.8
41,046.8	6,929.6	-	39,428.9	15,379.6
41,185.4	7,717.4	-	38,003.9	14,496.0
389,487.9	69,816.5	-	360,437.2	122,305.2
39,674.6	7,547.6	-	35,885.8	11,328.3
32,016.8	5,335.4	-	27,093.7	8,721.3
43,695.8	7,405.9	-	43,329.5	13,510.4
41,282.4	7,405.1	-	38,602.8	11,895.4
40,062.6	7,438.4	-	36,306.4	11,658.7
38,953.8	6,987.8	-	34,214.2	12,134.6
40,332.6	7,351.1	-	36,604.5	12,566.3
37,240.7	6,928.0	-	34,916.4	13,581.5
37,426.0	7,133.8	-	33,875.5	13,197.7
38,802.6	6,283.4	-	39,608.4	13,710.9

表8 高雄國際

中華民國55年起至中

年(月)別	起 降 架 次 (次)				旅 客	
	總 架 次	每 日 平 均	到 達 架 次	離 開 架 次	總 人 數 (人次)	每 日 平 均
55年	4,796	13	2,398	2,398	167,081	458
60年	11,036	30	5,382	5,654	517,631	1,418
65年	19,407	53	9,704	9,703	1,193,366	3,261
70年	21,667	59	10,835	10,832	1,584,714	4,342
75年	22,996	63	11,497	11,499	1,668,009	4,570
80年	58,440	160	29,220	29,220	4,046,338	11,086
84年	124,312	341	62,156	62,156	9,358,901	25,641
85年	140,599	384	70,299	70,300	11,642,578	31,810
86年	142,619	391	71,310	71,309	12,158,144	33,310
87年	124,395	341	62,197	62,198	11,067,503	30,322
88年	117,437	322	58,808	58,629	10,747,210	29,444
89年	105,924	289	53,011	52,913	9,144,417	24,985
90年	94,531	259	47,302	47,229	8,284,604	22,698
91年	92,614	254	46,335	46,279	7,799,823	21,369
92年	81,820	224	40,908	40,912	6,644,742	18,205
93年	86,167	235	43,112	43,055	7,586,640	20,729
94年	81,718	224	40,887	40,831	7,374,217	20,203
95年	78,603	215	39,312	39,291	7,130,321	19,535
96年	67,149	184	33,586	33,563	5,717,242	15,664
97年	47,793	131	23,912	23,881	4,160,515	11,368
98年	40,335	111	20,183	20,152	3,661,023	10,030
99年	41,300	113	20,656	20,644	4,053,069	11,104
10月	3,410	110	1,707	1,703	321,627	10,375
11月	3,489	116	1,744	1,745	320,413	10,680
12月	3,537	114	1,769	1,768	305,048	9,840
100年	35,524	117	17,765	17,759	3,416,791	11,239
1月	3,473	112	1,737	1,736	286,215	9,233
2月	3,344	119	1,674	1,670	303,928	10,855
3月	3,375	109	1,685	1,690	302,408	9,755
4月	3,471	116	1,738	1,733	350,838	11,695
5月	3,578	115	1,787	1,791	348,306	11,236
6月	3,632	121	1,816	1,816	363,637	12,121
7月	3,887	125	1,944	1,943	425,426	13,723
8月	3,647	118	1,825	1,822	376,024	12,130
9月	3,605	120	1,801	1,804	333,622	11,121
10月	3,512	113	1,758	1,754	326,387	10,529

資料來源：本局高雄國際航空站

附註：1. 本表84年以前各機場貨運量包括郵件、貨物及行李。

2. 依據ACI(Airports Council International)國際機場協會定義，自90年1月起本表旅客人數、貨運噸數之定義修正如下：

(1) 各機場旅客人數包括入境、出境及過境旅客。

(2) 各機場國內航線貨運噸數僅包括郵件(mail)及貨物(freight)(不含行李)。

(3) 桃園、高雄及臺北松山機場國際及兩岸航線貨運噸數亦僅包括郵件及貨物(不含行李)；進出口貨物部份涵蓋範圍除一般、機放貨物外，另包括專差快遞及快遞專區之進出口貨物，轉口貨物除轉口進倉外，另包括機下直轉貨物，詳表4「臺灣地區國際機場國際及兩岸航線貨物運量總表」。

3. 自91年3月份起，「民航統計月報」84年至89年各機場貨運量係登載依ACI定義之新數據(不含行李)。

機場運輸概況

中華民國100年10月止

人 數			貨 運 噸 數				
到 達 人 數	離 開 人 數	過 境	總噸數 (公噸)	每日平均	進口／卸 (公噸)	出口／裝 (公噸)	轉口 (公噸)
83,673	83,408	-	661.8	1.8	622.8	39.0	-
255,532	262,099	-	4,694.9	12.9	2,512.2	2,182.7	-
591,119	602,247	-	26,571.1	72.6	9,593.3	16,977.8	-
792,677	792,037	-	19,267.9	52.8	7,142.8	12,125.1	-
837,595	830,414	-	30,222.4	82.8	12,805.5	17,416.9	-
2,012,215	2,034,123	-	46,284.4	126.8	22,993.6	23,290.8	-
4,669,314	4,688,313	1,274	56,163.8	153.9	25,762.1	29,428.8	972.9
5,780,526	5,845,359	16,693	63,269.4	172.9	26,892.3	36,280.4	96.8
6,043,534	6,085,170	29,440	75,291.8	206.3	29,233.8	45,809.1	248.9
5,495,027	5,556,432	16,044	78,708.5	215.6	27,643.7	50,513.9	550.9
5,377,599	5,367,532	2,079	90,675.8	248.4	32,966.1	57,449.3	260.5
4,574,476	4,569,360	581	101,756.2	278.0	43,117.8	58,369.4	268.9
4,129,469	4,153,482	1,653	88,743.8	243.1	33,308.7	55,149.5	285.7
3,892,749	3,903,566	3,508	95,781.7	262.4	34,895.2	60,652.9	233.7
3,329,940	3,312,237	2,565	84,602.5	231.8	27,699.3	55,075.3	1,827.9
3,794,207	3,788,503	3,930	87,758.2	239.8	27,183.6	57,874.2	2,700.3
3,680,081	3,692,735	1,401	81,453.4	223.2	24,264.1	52,870.7	4,318.7
3,551,822	3,564,192	14,307	76,997.0	211.0	24,282.7	49,465.6	3,248.7
2,830,942	2,826,850	59,450	70,241.3	192.4	23,294.7	43,478.6	3,468.1
2,086,323	2,073,295	897	62,139.4	169.8	20,100.5	40,184.7	1,854.3
1,817,796	1,843,078	149	54,382.0	149.0	16,856.7	34,971.1	2,554.2
2,015,418	2,037,340	311	64,850.8	177.7	17,584.4	42,706.2	4,560.3
159,341	162,278	8	5,163.8	166.6	1,328.1	3,470.4	365.2
161,180	159,199	34	5,223.4	174.1	1,221.1	3,524.3	478.1
152,069	152,925	54	5,010.4	161.6	1,295.6	3,457.4	257.5
1,708,871	1,707,023	897	45,949.1	151.1	13,152.6	30,225.7	2,570.8
146,556	139,571	88	5,109.2	164.8	1,305.8	3,501.4	302.0
143,006	160,823	99	3,563.3	127.3	975.4	2,497.6	90.3
152,988	149,313	107	5,201.3	167.8	1,557.8	3,307.1	336.4
176,437	174,333	68	4,852.6	161.8	1,497.2	3,099.0	256.4
170,850	177,412	44	4,527.9	146.1	1,327.5	3,019.9	180.6
179,898	183,717	22	4,353.7	145.1	1,244.9	2,947.2	161.6
214,035	211,358	33	4,729.2	152.6	1,533.8	2,949.1	246.4
191,168	184,821	35	4,421.5	142.6	1,168.8	3,064.0	188.7
170,625	162,625	372	4,576.9	152.6	1,234.6	3,048.1	294.2
163,308	163,050	29	4,613.4	148.8	1,306.8	2,792.4	514.1

- 為方便比較，特追溯編製84年至89年依據ACI定義調整之各機場貨運量(僅含郵件及貨物，不含行李)供參，並置於本局網站「民航運輸統計」表 5-1或 6-1檔案供查詢。
- 國際及兩岸航線貨運進口、出口及轉口之噸數原始資料係以公斤為單位，本表合計數係以公斤加總，再轉換為公噸，並取小數1位。

表9 高雄國際機場運輸概況

中華民國84年起至中

年(月)別	起 降 架 次 (次)						
	總 架 次	到達架次			離開架次		
		國際航線 (含港澳)	兩岸航線	國內航線	國際航線 (含港澳)	兩岸航線	國內航線
84年	124,312	9,630	-	52,526	9,531	-	52,625
85年	140,599	11,386	-	58,913	11,174	-	59,126
86年	142,619	13,971	-	57,339	13,937	-	57,372
87年	124,395	13,197	-	49,000	13,255	-	48,943
88年	117,437	11,352	-	47,456	11,348	-	47,281
89年	105,924	11,345	-	41,666	11,359	-	41,554
90年	94,531	11,649	-	35,653	11,653	-	35,576
91年	92,614	11,786	-	34,549	11,789	-	34,490
92年	81,820	10,389	-	30,519	10,413	-	30,499
93年	86,167	13,127	-	29,985	13,110	-	29,945
94年	81,718	14,500	-	26,387	14,494	-	26,337
95年	78,603	14,959	-	24,353	14,946	-	24,345
96年	67,149	14,861	-	18,725	14,854	-	18,709
97年	47,793	11,329	34	12,549	11,323	33	12,525
98年	40,335	9,260	415	10,508	9,245	414	10,493
99年	41,300	9,007	910	10,739	8,998	899	10,747
10月	3,410	744	86	877	744	85	874
11月	3,489	745	104	895	746	103	896
12月	3,537	742	112	915	740	112	916
100年	35,524	7,481	1,186	9,098	7,484	1,181	9,094
1月	3,473	765	106	866	761	107	868
2月	3,344	685	113	876	687	108	875
3月	3,375	703	119	863	706	120	864
4月	3,471	741	119	878	736	117	880
5月	3,578	759	119	909	765	117	909
6月	3,632	755	117	944	754	118	944
7月	3,887	801	121	1,022	802	121	1,020
8月	3,647	783	120	922	784	120	918
9月	3,605	754	123	924	756	125	923
10月	3,512	735	129	894	733	128	893

資料來源：本局高雄國際航空站

附註：1. 本表84年以前各機場貨運量包括郵件、貨物及行李。

2. 依據ACI(Airports Council International)國際機場協會定義，自90年1月起本表旅客人數、貨運噸數之定義修正如下：

(1) 各機場旅客人數包括入境、出境及過境旅客。

(2) 各機場國內航線貨運噸數僅包括郵件(mail)及貨物(freight)(不含行李)。

(3) 桃園、高雄及臺北松山機場國際及兩岸航線貨運噸數亦僅包括郵件及貨物(不含行李)；進出口貨物部份涵蓋範圍除一般、機放貨物外，另包括專差快遞及快遞專區之進出口貨物，轉口貨物除轉口進倉外，另包括機下直轉貨物，詳表4「臺灣地區國際機場國際及兩岸航線貨物運量總表」。

3. 自91年3月份起，「民航統計月報」84年至89年各機場貨運量係登載依ACI定義之新數據(不含行李)。

一按國際、兩岸及國內航線分

華民國100年10月止

旅 客 人 數							
總 人 數 (人次)	到達人數			離開人數			過 境
	國際航線 (含港澳)	兩岸航線	國內航線	國際航線 (含港澳)	兩岸航線	國內航線	
9,358,901	1,192,705	-	3,476,609	1,175,889	-	3,512,424	1,274
11,642,578	1,294,306	-	4,486,220	1,276,641	-	4,568,718	16,693
12,158,144	1,461,522	-	4,582,012	1,443,866	-	4,641,304	29,440
11,067,503	1,315,257	-	4,179,770	1,325,604	-	4,230,828	16,044
10,747,210	1,400,598	-	3,977,001	1,392,769	-	3,974,763	2,079
9,144,417	1,546,991	-	3,027,485	1,528,011	-	3,041,349	581
8,284,604	1,498,277	-	2,631,192	1,509,295	-	2,644,187	1,653
7,799,823	1,538,314	-	2,354,435	1,523,693	-	2,379,873	3,508
6,644,742	1,157,427	-	2,172,513	1,152,955	-	2,159,282	2,565
7,586,640	1,522,010	-	2,272,197	1,504,723	-	2,283,780	3,930
7,374,217	1,633,329	-	2,046,752	1,624,478	-	2,068,257	1,401
7,130,321	1,727,194	-	1,824,628	1,712,032	-	1,852,160	14,307
5,717,242	1,692,631	-	1,138,311	1,673,087	-	1,153,763	59,450
4,160,515	1,420,018	3,685	662,620	1,403,115	4,798	665,382	897
3,661,023	1,221,428	66,423	529,945	1,244,767	64,342	533,969	149
4,053,069	1,296,653	162,445	556,320	1,311,207	159,485	566,648	311
321,627	101,563	14,701	43,077	104,597	15,108	42,573	8
320,413	100,765	18,106	42,309	98,984	16,772	43,443	34
305,048	98,526	15,390	38,153	97,631	15,302	39,992	54
3,416,791	1,029,516	182,739	496,616	1,023,405	186,145	497,473	897
286,215	95,636	14,846	36,074	90,828	12,005	36,738	88
303,928	85,187	13,540	44,279	99,162	17,542	44,119	99
302,408	91,361	18,586	43,041	86,521	19,021	43,771	107
350,838	102,159	20,145	54,133	99,611	20,224	54,498	68
348,306	97,792	19,281	53,777	102,406	19,885	55,121	44
363,637	109,721	17,699	52,478	110,430	18,684	54,603	22
425,426	128,039	21,070	64,926	126,876	21,120	63,362	33
376,024	122,219	19,299	49,650	116,443	19,917	48,461	35
333,622	100,814	18,780	51,031	95,786	17,538	49,301	372
326,387	96,588	19,493	47,227	95,342	20,209	47,499	29

4. 為方便比較，特追溯編製84年至89年依據ACI定義調整之各機場貨運量(僅含郵件及貨物，不含行李)供參，並置於本局網站「民航運輸統計」表 5-1或 6-1檔案供查詢。
5. 國際及兩岸航線貨運進口、出口及轉口之噸數原始資料係以公斤為單位，本表合計數係以公斤加總，再轉換為公噸，並取小數1位。
6. 配合交通部因應兩岸三通政策實施，自100年3月份起修正起降架次、旅客人數及貨運噸數分類原則，並追溯調整至97年7月資料。

表9 高雄國際機場運輸概況

中華民國84年起至中

年(月)別	貨 運			
	總 噸 數 (公噸)	進 口 / 卸		
		國際航線 (含港澳)	兩岸航線	國內航線
84年	56,163.8	23,644.3	-	2,117.8
85年	63,269.4	25,166.9	-	1,725.4
86年	75,291.8	27,444.5	-	1,789.3
87年	78,708.5	26,262.4	-	1,381.3
88年	90,675.8	31,461.7	-	1,504.4
89年	101,756.2	38,787.9	-	4,329.9
90年	88,743.8	31,703.0	-	1,605.7
91年	95,781.7	33,341.7	-	1,553.5
92年	84,602.5	26,155.2	-	1,544.1
93年	87,758.2	25,588.9	-	1,594.7
94年	81,453.4	22,808.7	-	1,455.4
95年	76,997.0	22,106.0	-	2,176.7
96年	70,241.3	20,394.6	-	2,900.1
97年	62,139.4	18,290.2	-	1,810.3
98年	54,382.0	15,217.2	228.1	1,411.4
99年	64,850.8	15,182.0	921.4	1,481.0
10月	5,163.8	1,144.4	71.3	112.4
11月	5,223.4	1,031.4	79.9	109.8
12月	5,010.4	1,036.1	87.5	172.0
100年	45,949.1	11,209.0	765.8	1,177.9
1月	5,109.2	1,068.9	88.7	148.3
2月	3,563.3	832.4	48.5	94.5
3月	5,201.3	1,371.1	95.5	91.3
4月	4,852.6	1,318.2	71.9	107.0
5月	4,527.9	1,143.2	73.3	111.0
6月	4,353.7	1,038.8	92.6	113.6
7月	4,729.2	1,288.2	87.5	158.0
8月	4,421.5	1,004.2	43.4	121.2
9月	4,576.9	1,030.5	81.7	122.4
10月	4,613.4	1,113.4	82.7	110.7

一按國際、兩岸及國內航線分(續)

華民國100年10月止

噸 數				
出口／裝			轉 口	
國際航線 (含港澳)	兩岸航線	國內航線	進 倉	機下直轉
26,422.6	-	3,006.2	972.9	-
34,053.0	-	2,227.4	96.8	-
43,289.6	-	2,519.5	248.9	-
47,499.3	-	3,014.6	550.9	-
53,880.1	-	3,569.2	260.5	-
56,433.3	-	1,936.1	268.9	-
50,982.5	-	4,167.0	260.3	25.4
55,265.0	-	5,387.9	232.9	0.8
50,973.2	-	4,102.1	1,825.8	2.0
53,204.2	-	4,670.0	2,697.8	2.5
48,911.8	-	3,958.9	4,318.7	-
45,191.5	-	4,274.1	3,248.7	-
39,117.9	-	4,360.7	3,468.1	-
37,239.6	-	2,945.1	1,854.3	-
31,682.8	522.5	2,765.8	2,554.2	-
37,814.2	1,992.5	2,899.5	4,560.3	-
3,058.1	139.6	272.7	365.2	-
3,158.1	170.9	195.3	478.1	-
3,058.5	202.5	196.4	257.5	-
26,772.8	1,537.4	1,915.5	2,570.8	-
3,130.3	183.9	187.2	302.0	-
2,242.3	124.7	130.6	90.3	-
2,953.2	170.5	183.5	336.4	-
2,756.4	149.8	192.8	256.4	-
2,623.1	156.1	240.6	180.6	-
2,592.2	134.3	220.7	161.6	-
2,597.0	134.2	217.9	246.4	-
2,714.2	172.4	177.4	188.7	-
2,707.4	153.1	187.5	294.2	-
2,456.7	158.4	177.3	514.1	-

表10 臺北松山

中華民國41年起至中

年(月)別	起 降 架 次 (次)				旅 客	
	總 架 次	每 日 平 均	到 達 架 次	離 開 架 次	總 人 數 (人次)	每 日 平 均
84年	172,399	472	86,199	86,200	11,802,136	32,335
85年	190,398	520	190,398	95,199	15,204,650	41,543
88年	176,242	483	176,242	88,162	13,809,154	37,833
89年	161,919	442	161,919	81,227	11,110,743	30,357
90年	151,617	415	151,617	75,798	10,092,269	27,650
91年	139,112	381	139,112	69,626	8,789,651	24,081
92年	118,886	326	118,886	59,542	8,108,710	22,216
93年	110,806	303	110,806	55,484	8,349,732	22,813
94年	98,479	270	98,479	49,294	7,596,578	20,813
95年	87,955	241	87,955	44,058	6,728,709	18,435
96年	68,084	187	33,984	34,100	4,470,859	12,249
97年	49,264	135	24,548	24,716	3,101,854	8,475
98年	44,655	122	22,168	22,487	3,091,066	8,469
99年	48,925	134	24,416	24,509	3,712,841	10,172
10月	4,049	131	2,018	2,031	295,210	9,523
11月	4,309	144	2,152	2,157	384,533	12,818
12月	4,357	141	2,173	2,184	368,225	11,878
100年	48,941	161	24,423	24,518	4,442,931	14,615
1月	4,337	140	2,166	2,171	360,266	11,621
2月	4,311	154	2,147	2,164	366,314	13,083
3月	4,211	136	2,096	2,115	354,286	11,429
4月	4,649	155	2,321	2,328	404,925	13,498
5月	5,018	162	2,505	2,513	455,216	14,684
6月	5,167	172	2,578	2,589	497,829	16,594
7月	5,758	186	2,874	2,884	583,339	18,817
8月	5,476	177	2,735	2,741	501,491	16,177
9月	5,145	172	2,568	2,577	465,460	15,515
10月	4,869	157	2,433	2,436	453,805	14,639

資料來源：本局臺北國際航空站

機場運輸概況

華民國100年10月止

人 數			貨 運 噸 數				
到 達 人 數	離 開 人 數	過 境	總噸數 (公噸)	每日平均	進口／卸 (公噸)	出口／裝 (公噸)	轉口 (公噸)
5,957,116	5,845,020	-	10,058.1	27.6	6,395.5	3,662.6	-
15,204,650	7,533,175	-	9,785.1	26.7	9,785.1	3,718.6	-
13,809,154	6,829,731	-	10,342.8	28.3	10,342.8	3,568.5	-
11,110,743	5,534,802	-	11,009.5	30.1	11,009.5	2,844.8	-
10,092,269	5,023,270	-	13,924.0	38.1	13,924.0	9,964.8	-
8,789,651	4,383,947	-	17,085.9	46.8	17,085.9	11,502.6	-
8,108,710	4,037,197	-	17,112.8	46.9	17,112.8	11,471.5	-
8,349,732	4,162,836	-	15,220.1	41.6	15,220.1	10,429.6	-
7,596,578	3,789,730	-	14,006.2	38.4	14,006.2	9,448.4	-
6,728,709	3,352,489	-	15,024.2	41.2	15,024.2	9,710.2	-
2,241,051	2,229,808	-	13,115.3	35.9	4,673.7	8,441.6	-
1,552,626	1,549,228	-	11,830.8	32.3	3,274.9	8,555.9	-
1,542,616	1,548,450	-	11,405.7	31.2	2,769.1	8,636.6	-
1,859,717	1,853,124	-	14,355.0	39.3	3,696.8	10,119.2	539.0
149,023	146,187	-	537.7	17.3	225.5	312.2	-
195,388	189,145	-	2,373.9	79.1	480.2	1,617.7	276.1
187,053	181,172	-	2,818.4	90.9	899.4	1,656.1	262.9
2,219,015	2,223,916	-	29,083.3	95.7	9,659.1	16,284.8	3,139.4
177,880	182,386	-	2,916.2	94.1	997.6	1,631.0	287.6
181,450	184,864	-	2,668.0	95.3	962.4	1,232.2	473.4
180,524	173,762	-	3,179.3	102.6	1,122.8	1,664.4	392.1
202,873	202,052	-	3,404.0	113.5	1,064.9	1,951.2	387.9
225,414	229,802	-	3,426.1	110.5	1,194.0	1,943.3	288.8
245,741	252,088	-	2,582.4	86.1	852.6	1,439.0	290.9
291,852	291,487	-	3,026.1	97.6	1,064.8	1,692.3	268.9
252,396	249,095	-	2,812.2	90.7	787.6	1,759.8	264.7
235,423	230,037	-	2,646.8	88.2	828.8	1,567.6	250.4
225,462	228,343	-	2,422.2	78.1	783.6	1,403.9	234.6

表11 臺北松山國際機場運輸概

中華民國84年起至中

年(月)別	起 降 架 次 (次)						
	總 架 次	到達架次			離開架次		
		國際航線 (含港澳)	兩岸航線	國內航線	國際航線 (含港澳)	兩岸航線	國內航線
84年	172,399	-	-	86,199	-	-	86,200
85年	190,398	-	-	95,199	-	-	95,199
86年	187,998	-	-	93,999	-	-	93,999
87年	174,060	-	-	87,003	-	-	87,057
88年	176,242	-	-	88,080	-	-	88,162
89年	161,919	-	-	80,692	-	-	81,227
90年	151,617	-	-	75,819	-	-	75,798
91年	139,112	-	-	69,486	-	-	69,626
92年	118,886	-	-	59,344	-	-	59,542
93年	110,806	-	-	55,322	-	-	55,484
94年	98,479	-	-	49,185	-	-	49,294
95年	87,955	-	-	43,897	-	-	44,058
96年	68,084	-	-	33,984	-	-	34,100
97年	49,264	-	516	24,032	-	517	24,199
98年	44,655	75	2,049	20,044	84	2,043	20,360
99年	48,925	634	2,995	20,787	635	2,991	20,883
10月	4,049	17	305	1,696	20	300	1,711
11月	4,309	264	296	1,592	260	298	1,599
12月	4,357	253	317	1,603	253	315	1,616
100年	48,941	2,506	3,085	18,832	2,496	3,095	18,927
1月	4,337	254	307	1,605	255	310	1,606
2月	4,311	258	283	1,606	259	287	1,618
3月	4,211	253	311	1,532	253	309	1,553
4月	4,649	231	290	1,800	232	289	1,807
5月	5,018	240	311	1,954	239	313	1,961
6月	5,167	232	303	2,043	230	307	2,052
7月	5,758	247	326	2,301	246	324	2,314
8月	5,476	265	318	2,152	267	321	2,153
9月	5,145	255	317	1,996	255	315	2,007
10月	4,869	271	319	1,843	260	320	1,856

資料來源：本局臺北國際航空站

況一按國際、兩岸及國內航線分

華民國100年10月止

旅 客 人 數							
總 人 數 (人 次)	到 達 人 數			離 開 人 數			過 境
	國 際 航 線 (含 港 澳)	兩 岸 航 線	國 內 航 線	國 際 航 線 (含 港 澳)	兩 岸 航 線	國 內 航 線	
11,802,136	-	-	5,957,116	-	-	5,845,020	-
15,204,650	-	-	7,671,475	-	-	7,533,175	-
15,394,038	-	-	7,824,711	-	-	7,569,327	-
13,733,447	-	-	6,855,608	-	-	6,877,839	-
13,809,154	-	-	6,979,423	-	-	6,829,731	-
11,110,743	-	-	5,575,941	-	-	5,534,802	-
10,092,269	-	-	5,068,999	-	-	5,023,270	-
8,789,651	-	-	4,405,704	-	-	4,383,947	-
8,108,710	-	-	4,071,513	-	-	4,037,197	-
8,349,732	-	-	4,186,896	-	-	4,162,836	-
7,596,578	-	-	3,806,848	-	-	3,789,730	-
6,728,709	-	-	3,376,220	-	-	3,352,489	-
4,470,859	-	-	2,241,051	-	-	2,229,808	-
3,101,854	-	75,551	1,477,075	-	74,587	1,474,641	-
3,091,066	418	287,939	1,254,259	444	289,304	1,258,702	-
3,712,841	95,921	440,884	1,322,912	95,338	441,300	1,316,486	-
295,210	1,899	41,003	106,121	1,796	42,380	102,011	-
384,533	45,525	49,370	100,493	45,975	46,380	96,790	-
368,225	47,945	45,875	93,233	47,017	44,513	89,642	-
4,442,931	473,652	478,692	1,266,671	482,824	479,765	1,261,327	-
360,266	49,552	45,110	83,218	55,098	38,346	88,942	-
366,314	49,162	32,406	99,882	46,320	43,109	95,435	-
354,286	44,094	50,083	86,347	41,112	48,299	84,351	-
404,925	35,327	48,947	118,599	35,694	48,953	117,405	-
455,216	41,050	50,472	133,892	45,770	52,270	131,762	-
497,829	43,576	47,647	154,518	45,204	47,815	159,069	-
583,339	49,078	54,254	188,520	49,120	52,427	189,940	-
501,491	56,147	52,410	143,839	56,364	53,408	139,323	-
465,460	53,058	48,150	134,215	53,766	44,290	131,981	-
453,805	52,608	49,213	123,641	54,376	50,848	123,119	-

表11 臺北松山國際機場運輸概

中華民國84年起至中

年(月)別	貨 運			
	總 噸 數 (公噸)	進 口 / 卸		
		國際航線 (含港澳)	兩岸航線	國內航線
84年	10,058.1	-	-	6,395.5
85年	9,785.1	-	-	6,066.5
86年	11,179.1	-	-	7,264.4
87年	10,171.9	-	-	6,283.5
88年	10,342.8	-	-	6,774.3
89年	11,009.5	-	-	8,164.7
90年	13,924.0	-	-	3,959.2
91年	17,085.9	-	-	5,583.3
92年	17,112.8	-	-	5,641.3
93年	15,220.1	-	-	4,790.5
94年	14,006.2	-	-	4,557.8
95年	15,024.2	-	-	5,314.0
96年	13,115.3	-	-	4,673.7
97年	11,830.8	-	-	3,274.9
98年	11,405.7	-	-	2,769.1
99年	14,355.0	574.0	344.8	2,778.0
10月	537.7	-	-	225.5
11月	2,373.9	145.6	109.9	224.7
12月	2,818.4	428.4	235.0	236.0
100年	29,083.3	4,009.8	2,786.4	2,863.0
1月	2,916.2	309.8	268.1	419.7
2月	2,668.0	540.4	231.9	190.1
3月	3,179.3	494.9	430.6	197.3
4月	3,404.0	522.6	321.1	221.2
5月	3,426.1	754.5	228.3	211.1
6月	2,582.4	380.9	244.1	227.5
7月	3,026.1	318.9	198.2	547.7
8月	2,812.2	329.4	183.1	275.1
9月	2,646.8	186.8	329.7	312.3
10月	2,422.2	171.6	351.2	260.8

況一按國際、兩岸及國內航線分(續)

華民國100年10月止

噸 數				
出口／裝			轉 口	
國際航線 (含港澳)	兩岸航線	國內航線	進 倉	機下直轉
-	-	3,662.6	-	-
-	-	3,718.6	-	-
-	-	3,914.7	-	-
-	-	3,888.4	-	-
-	-	3,568.5	-	-
-	-	2,844.8	-	-
-	-	9,964.8	-	-
-	-	11,502.6	-	-
-	-	11,471.5	-	-
-	-	10,429.6	-	-
-	-	9,448.4	-	-
-	-	9,710.2	-	-
-	-	8,441.6	-	-
-	-	8,555.9	-	-
-	-	8,636.6	-	-
2,167.2	77.7	7,874.3	539.0	-
-	-	312.2	-	-
1,099.8	11.0	506.9	276.1	-
1,067.4	66.7	522.0	262.9	-
8,998.3	879.2	6,407.3	3,139.4	-
928.4	102.7	599.9	287.6	-
824.1	63.2	344.9	473.4	-
1,041.1	82.9	540.3	392.1	-
1,268.2	78.4	604.5	387.9	-
1,159.6	78.5	705.3	288.8	-
630.5	92.1	716.3	290.9	-
882.7	101.6	708.0	268.9	-
966.3	75.4	718.2	264.7	-
666.5	89.9	811.2	250.4	-
630.9	114.4	658.6	234.6	-

表12 臺灣桃園國際機場

中華民國1

國家地區 貨物類別	合 計	孟 加 拉	香 港	澳 門	馬 來 西 亞	新 加 坡	泰 國	菲 律 賓	中 東	韓 國
總計	29,486,937	12,347	4,301,106	876,822	493,027	1,019,486	1,202,318	940,322	118,280	1,556,625
農產品	977,716	1,062	1,584	-	27,197	1,067	482,282	3,199	8	6,254
林產品	14,096	-	-	-	458	20	-	-	-	-
禽畜產品	201,625	-	8,619	812	4,525	2,978	4,678	2,720	144	3,487
水產品	3,360,132	11,285	83,570	18,596	14,760	8,583	407,063	594,483	226	12,834
狩獵品	1,384	-	-	-	-	659	-	-	-	-
能源礦產品	69,563	-	773	-	363	4,436	414	5	-	5,872
金屬礦石	50,029	-	15	-	1,537	160	1	-	-	9,712
非金屬礦產品	2,051	-	252	-	-	-	-	-	-	-
寶石原石	211	-	-	-	-	2	-	2	-	1
加工食品	182,844	-	1,397	-	4,863	5,946	3,534	187	-	187
飲料及菸類	119,629	-	11,714	-	18,799	3,432	125	7,578	70	11,052
紡織類	84,400	-	4,635	-	635	497	1,547	6,525	50	9,572
紡織衣著飾品	1,250,324	-	228,458	750,565	-	1,225	7,991	333	60	11,614
皮革、毛皮品	110,636	-	7,295	-	17,119	1,676	1,015	17	160	6,092
木竹、藤製品	59,096	-	12,165	-	639	121	79	217	-	7,859
紙漿紙品印刷	273,364	-	40,206	-	571	11,086	17,435	3,097	42	7,632
化學材料	97,431	-	90	64	398	-	3,567	49	-	41,352
化學製品	1,031,356	-	53,351	-	2,131	71,885	20,063	2,514	5,658	22,902
橡膠塑膠品	246,533	-	17,937	9,707	5,367	2,073	4,124	682	109	6,338
非金屬礦物製品	272,773	-	63,257	2,718	2,704	2,340	13,141	1,513	1,236	12,913
基本金屬	326,966	-	2,140	-	5,785	4,986	2,376	896	885	9,702
金屬製品	272,919	-	19,184	-	4,407	11,739	3,009	2,642	600	15,619
機械	4,578,760	-	1,559,362	56,062	115,120	99,953	17,733	53,351	945	705,485
電力及電器	11,703,257	-	1,910,836	25,990	167,857	596,329	143,030	206,841	99,039	518,654
運輸工具	387,358	-	47,814	825	1,741	15,202	3,220	401	42	2,868
精密儀器設備	494,687	-	10,571	-	10,014	11,128	3,791	448	418	13,004
其他製品	3,194,055	-	206,793	11,483	85,025	160,104	61,693	48,327	8,559	112,624
藝術珍藏古董	1,952	-	102	-	136	-	-	-	-	-
特殊商品	9,748	-	-	-	-	-	-	-	-	-
私人後送行李	11,095	-	487	-	-	407	93	113	-	-
外交郵袋	5,291	-	68	-	21	35	67	51	25	351
金銀寶飾貴重品	56,765	-	3,181	-	627	82	247	41	4	1,631
玩具類	4,467	-	120	-	-	-	-	1,987	-	-
文教器材	1,660	-	-	-	106	898	-	-	-	-
運動休閒器材	8,621	-	4,835	-	-	-	-	-	-	-
航空公司貨	4,730	-	277	-	122	437	-	2,103	-	113
軍用物品	19,413	-	18	-	-	-	-	-	-	901

資料來源：桃園國際機場股份有限公司

附 註：本表係臺灣桃園國際機場航空貨物集散站經營業一般及機放貨物資料，僅包括華儲、永儲、遠翔及長榮空運倉儲之出口貨物未含快遞貨物專區 Express Handling Unit (EHU)、專差快遞 On Board Courier (OBC)、UPS及FedEx倉儲專區貨量。

進口貨物—按國家地區分

00年10月份

單位：公斤

國家地區 貨物類別	琉 球	日 本	越 南	印 尼	印 度	斯里蘭卡	中國大陸	亞洲其他 國 家	美 國	加 拿 大
總計	486	4,143,914	235,084	749,256	159,725	123,206	3,819,002	157,028	3,829,352	115,082
農產品	-	40,269	2,284	3,894	2,030	-	181	6,461	309,243	21,014
林產品	-	8	-	-	-	-	9,799	-	132	-
禽畜產品	-	18,260	168	614	2,480	-	18,070	8,894	20,715	-
水產品	-	51,360	80,693	576,530	91,184	111,746	6,640	69,011	97,007	28,091
狩獵品	-	61	-	-	-	-	152	-	-	-
能源礦產品	-	29,299	2,308	-	433	-	1,762	-	9,650	206
金屬礦石	-	1,512	46	23	-	-	35,052	-	10	-
非金屬礦產品	-	104	-	-	-	-	1,695	-	-	-
寶石原石	-	-	-	-	-	-	-	-	-	-
加工食品	-	24,596	-	-	-	-	352	-	39,463	-
飲料及菸類	-	3,797	-	-	80	-	236	66	22,179	36
紡織類	-	8,554	152	183	1,862	-	3,544	375	13,847	10
紡織衣著飾品	-	73,669	11,420	132	4,120	-	52,497	5,440	38,036	25
皮革、毛皮品	-	22,243	779	816	322	-	14,953	733	10,254	-
木竹、藤製品	-	3,874	1,827	304	147	-	8,233	-	4,165	135
紙漿紙品印刷	-	34,743	687	771	-	30	27,377	356	52,353	222
化學材料	-	7,939	-	-	-	-	494	-	30,911	-
化學製品	-	198,393	132	14,618	541	-	43,411	-	190,974	6,152
橡膠塑膠品	-	28,391	10,467	-	118	-	86,522	-	55,606	6
非金屬礦物製品	-	51,612	413	209	918	-	44,070	25	30,718	15
基本金屬	-	70,196	-	14,326	778	-	15,908	-	163,108	1,662
金屬製品	-	61,900	2,297	4,481	746	-	34,521	588	44,158	176
機械	486	760,668	3,273	809	11,136	-	171,430	447	163,677	5,127
電力及電器	-	1,933,716	107,108	104,564	18,729	-	2,420,961	46,888	1,560,702	36,217
運輸工具	-	26,108	715	345	108	-	84,189	-	139,894	153
精密儀器設備	-	107,366	80	112	392	-	205,922	489	81,488	2,229
其他製品	-	541,594	9,379	25,545	23,493	11,430	527,002	17,243	721,419	13,463
藝術珍藏古董	-	378	-	-	-	-	647	-	243	-
特殊商品	-	-	-	-	-	-	-	-	9,748	-
私人後送行李	-	2,440	-	44	49	-	-	-	2,962	-
外交郵袋	-	2,561	26	21	-	-	295	12	847	16
金銀寶飾貴重品	-	22,906	830	881	59	-	1,563	-	10,992	-
玩具類	-	641	-	-	-	-	-	-	44	-
文教器材	-	48	-	-	-	-	-	-	238	-
運動休閒器材	-	2,553	-	-	-	-	762	-	-	-
航空公司貨	-	-	-	34	-	-	556	-	882	-
軍用物品	-	12,155	-	-	-	-	206	-	3,687	127

表12 臺灣桃園國際機場

中華民國1

國家地區 貨物類別	中 南 美	澳 洲	紐 西 蘭	大 洋 洲	南 非	非洲其他 國 家	德 國	荷 蘭	英 國	法 國
總計	49,814	381,005	82,085	2,013	22,720	39,311	1,025,586	387,653	856,124	235,525
農產品	3,513	32,054	2,503	21	2,076	-	757	10,221	715	1,474
林產品	-	-	-	-	3,679	-	-	-	-	-
禽畜產品	-	84,452	1,122	-	37	-	1,909	796	3,411	1,524
水產品	17,972	167,614	5,166	824	9,433	289	843	32,758	257,584	463
狩獵品	-	-	-	-	-	-	361	-	-	-
能源礦產品	-	448	2,104	-	-	-	4,454	94	609	1,037
金屬礦石	-	-	-	-	-	-	139	-	-	606
非金屬礦產品	-	-	-	-	-	-	-	-	-	-
寶石原石	-	-	-	-	-	-	-	-	2	4
加工食品	-	7,688	41,368	-	-	-	4,106	1,711	17,317	9,716
飲料及菸類	-	200	5,151	-	-	-	2,485	1,026	4,579	1,524
紡織類	-	13	109	-	-	22	2,770	1,196	4,967	6,671
紡織衣著飾品	12,985	43	-	-	-	13,056	2,202	2,486	11,026	7,854
皮革、毛皮品	1,026	-	-	-	282	-	7,546	616	4,312	221
木竹、藤製品	-	-	-	-	34	-	5,469	803	5,619	243
紙漿紙品印刷	-	2,759	-	-	58	45	12,965	4,459	45,584	3,649
化學材料	-	-	-	-	30	-	4,448	83	335	476
化學製品	64	35,544	114	-	1,664	-	56,031	18,567	61,689	47,925
橡膠塑膠品	-	-	-	-	-	6	4,145	862	2,174	1,230
非金屬礦物製品	-	1,440	-	-	174	-	12,120	5,010	4,565	82
基本金屬	-	-	-	-	-	166	10,994	170	11,178	179
金屬製品	34	-	368	-	355	-	21,319	27,358	3,763	370
機械	2,670	3,414	488	-	262	10,452	123,156	38,683	44,209	16,873
電力及電器	5,842	29,154	17,558	1,156	1,754	15,072	599,698	178,520	243,148	81,490
運輸工具	-	5	59	-	7	-	1,628	11,546	14,845	8,434
精密儀器設備	-	1,174	-	-	160	-	6,475	4,892	7,332	1,613
其他製品	5,708	14,764	5,975	12	2,715	203	135,696	44,217	103,715	41,099
藝術珍藏古董	-	-	-	-	-	-	-	138	-	308
特殊商品	-	-	-	-	-	-	-	-	-	-
私人後送行李	-	-	-	-	-	-	167	322	446	-
外交郵袋	-	14	-	-	-	-	338	-	372	-
金銀寶飾貴重品	-	225	-	-	-	-	2,565	1,031	1,153	5
玩具類	-	-	-	-	-	-	360	-	158	-
文教器材	-	-	-	-	-	-	352	-	-	-
運動休閒器材	-	-	-	-	-	-	-	-	471	-
航空公司貨	-	-	-	-	-	-	88	88	6	-
軍用物品	-	-	-	-	-	-	-	-	840	455

進口貨物—按國家地區分(續)

00年10月份

單位：公斤

國家地區 貨物類別	比利時	西班牙	義大利	瑞士	奧地利	挪威	盧森堡	瑞典	東歐	歐洲其他 國家
總計	131,731	75,512	136,789	163,322	140,812	626,469	1,004,809	32,756	166,111	74,322
農產品	-	-	-	-	-	7,821	-	-	-	8,532
林產品	-	-	-	-	-	-	-	-	-	-
禽畜產品	-	243	2,554	3,249	4,860	-	-	77	20	207
水產品	1,531	1,060	-	-	4,136	593,620	2	177	-	2,998
狩獵品	-	-	-	-	-	-	151	-	-	-
能源礦產品	62	98	196	1,269	-	-	110	2,756	-	805
金屬礦石	-	-	-	123	1,093	-	-	-	-	-
非金屬礦產品	-	-	-	-	-	-	-	-	-	-
寶石原石	-	-	-	105	95	-	-	-	-	-
加工食品	6,579	-	8,493	1,285	-	-	19	-	-	4,037
飲料及菸類	599	1,121	2,229	3,024	217	-	17,020	105	152	1,033
紡織類	180	10,926	2,176	2,522	80	-	484	7	29	260
紡織衣著飾品	86	3,639	6,732	3,733	40	174	426	144	-	113
皮革、毛皮品	120	7,022	4,433	798	600	-	-	-	81	105
木竹、藤製品	-	5,560	129	331	-	-	72	-	-	1,071
紙漿紙品印刷	291	1,028	2,318	445	473	-	1,874	150	32	626
化學材料	6	-	24	3,065	3,867	-	233	-	-	-
化學製品	50,816	4,314	4,907	39,420	23,166	-	31,147	1,509	19,337	2,417
橡膠塑膠品	646	749	7,445	94	67	-	249	96	246	1,077
非金屬礦物製品	5,155	283	5,327	2,798	4,269	-	1,255	425	-	2,068
基本金屬	1,478	1,025	-	508	2,220	-	5,870	20	10	400
金屬製品	1,015	1,855	367	3,876	90	14	1,263	1,502	2,705	598
機械	3,314	3,963	28,079	8,269	9,409	816	521,352	6,354	17,429	14,504
電力及電器	23,524	14,531	30,644	23,805	54,985	21,517	352,613	9,492	85,947	15,346
運輸工具	682	166	3,695	3,060	126	-	4,308	3,241	11,315	616
精密儀器設備	122	122	13,760	3,060	1,054	225	473	448	5,601	724
其他製品	35,017	17,807	10,906	56,828	28,848	2,282	58,319	6,253	21,777	16,738
藝術珍藏古董	-	-	-	-	-	-	-	-	-	-
特殊商品	-	-	-	-	-	-	-	-	-	-
私人後送行李	-	-	-	-	864	-	2,701	-	-	-
外交郵袋	-	-	-	-	171	-	-	-	-	-
金銀寶飾貴重品	508	-	1,265	722	82	-	4,773	-	1,392	-
玩具類	-	-	1,110	-	-	-	-	-	-	47
文教器材	-	-	-	18	-	-	-	-	-	-
運動休閒器材	-	-	-	-	-	-	-	-	-	-
航空公司貨	-	-	-	-	-	-	17	-	7	-
軍用物品	-	-	-	915	-	-	78	-	31	-

表13 臺灣桃園國際機場

中華民國1

國家地區 貨物類別	合 計	孟 加 拉	香 港	澳 門	馬 來 西 亞	新 加 坡	泰 國	菲 律 賓	中 東	韓 國
總計	37,257,588	89,869	4,506,116	228,202	762,178	1,213,149	691,546	333,045	550,866	1,564,546
農產品	592,288	-	25,144	2,635	6,510	20,297	897	725	4,269	34,815
林產品	6,076	-	-	-	-	-	-	-	-	-
禽畜產品	4,864	-	657	20	1,197	100	-	6	-	130
水產品	426,116	-	7,829	-	326	5,574	100	725	-	19,522
狩獵品	-	-	-	-	-	-	-	-	-	-
能源礦產品	-	-	-	-	-	-	-	-	-	-
金屬礦石	-	-	-	-	-	-	-	-	-	-
非金屬礦產品	-	-	-	-	-	-	-	-	-	-
寶石原石	-	-	-	-	-	-	-	-	-	-
加工食品	7,021	-	3,761	-	2,345	551	-	-	-	-
飲料及菸類	498	-	-	-	-	9	32	-	-	-
紡織類	34,335	-	109	538	2,655	167	102	1,198	655	-
紡織衣著飾品	125	-	-	-	-	-	-	-	-	-
皮革、毛皮品	-	-	-	-	-	-	-	-	-	-
木竹、藤製品	-	-	-	-	-	-	-	-	-	-
紙漿紙品印刷	44,872	-	13,623	4,660	318	-	-	-	-	-
化學材料	2,663	-	-	-	-	8	330	-	-	-
化學製品	6,591	-	-	-	-	-	-	2,513	-	1,956
橡膠塑膠品	6,992	-	870	-	90	115	665	-	-	1,005
非金屬礦物製品	-	-	-	-	-	-	-	-	-	-
基本金屬	97	-	-	-	-	-	-	-	-	-
金屬製品	7,220	-	2,300	-	-	1,032	-	-	-	-
機械	2,780	-	-	-	-	64	-	-	-	-
電力及電器	24,524,943	65,990	3,055,334	179,179	610,140	809,053	580,981	165,079	483,324	1,132,463
運輸工具	13	-	-	-	-	-	-	-	-	-
精密儀器設備	489	38	226	-	-	-	-	-	-	-
其他製品	11,551,199	23,579	1,388,966	41,170	138,475	375,895	108,317	162,600	62,208	374,573
藝術珍藏古董	-	-	-	-	-	-	-	-	-	-
特殊商品	-	-	-	-	-	-	-	-	-	-
私人後送行李	-	-	-	-	-	-	-	-	-	-
外交郵袋	2,543	-	33	-	10	-	62	34	350	82
金銀寶飾貴重品	3,089	-	2,904	-	-	-	-	165	-	-
玩具類	-	-	-	-	-	-	-	-	-	-
文教器材	13,942	262	4,360	-	-	-	-	-	60	-
運動休閒器材	-	-	-	-	-	-	-	-	-	-
航空公司貨	16,074	-	-	-	112	284	60	-	-	-
軍用物品	2,758	-	-	-	-	-	-	-	-	-

資料來源：桃園國際機場股份有限公司

附 註：本表係臺灣桃園國際機場航空貨物集散站經營業一般及機放貨物資料，僅包括華儲、永儲、遠翔及長榮空運倉儲之出口貨物未含快遞貨物專區 Express Handling Unit (EHU)、專差快遞 On Board Courier (OBC)、UPS及FedEx倉儲專區貨量。

出口貨物—按國家地區分

00年10月份

單位：公斤

國家地區 貨物類別	琉 球	日 本	越 南	印 尼	印 度	斯里蘭卡	中國大陸	亞洲其他 國 家	美 國	加 拿 大
總計	26,505	3,680,271	652,553	515,736	611,872	127,488	6,728,144	409,377	6,337,255	340,794
農產品	-	327,994	995	2,900	355	-	10,455	1,790	31,797	4,604
林產品	-	5,486	-	-	-	-	-	-	-	-
禽畜產品	-	1,613	65	170	-	-	305	145	362	-
水產品	-	359,468	-	140	-	-	6,408	-	2,938	465
狩獵品	-	-	-	-	-	-	-	-	-	-
能源礦產品	-	-	-	-	-	-	-	-	-	-
金屬礦石	-	-	-	-	-	-	-	-	-	-
非金屬礦產品	-	-	-	-	-	-	-	-	-	-
寶石原石	-	-	-	-	-	-	-	-	-	-
加工食品	-	228	-	-	-	-	114	-	22	-
飲料及菸類	-	30	-	-	-	-	-	-	405	-
紡織類	-	-	16,709	918	300	-	2,499	409	7,891	-
紡織衣著飾品	-	-	-	-	-	-	-	-	125	-
皮革、毛皮品	-	-	-	-	-	-	-	-	-	-
木竹、藤製品	-	-	-	-	-	-	-	-	-	-
紙漿紙品印刷	-	4,429	5,345	-	-	-	9,642	-	905	-
化學材料	-	2,286	-	-	-	-	-	-	28	-
化學製品	-	64	172	-	343	-	957	-	110	-
橡膠塑膠品	-	378	424	69	-	-	2,342	-	807	126
非金屬礦物製品	-	-	-	-	-	-	-	-	-	-
基本金屬	-	-	-	-	-	-	-	-	97	-
金屬製品	-	558	466	-	-	-	2,439	-	425	-
機械	-	1,330	-	-	-	-	306	-	553	-
電力及電器	26,466	2,349,905	465,099	361,868	428,538	31,943	3,767,432	251,756	5,019,173	232,498
運輸工具	-	-	-	-	-	-	-	-	-	13
精密儀器設備	-	-	-	-	81	-	-	-	3	-
其他製品	39	626,224	163,047	149,353	182,255	95,545	2,925,245	155,277	1,260,560	101,443
藝術珍藏古董	-	-	-	-	-	-	-	-	-	-
特殊商品	-	-	-	-	-	-	-	-	-	-
私人後送行李	-	-	-	-	-	-	-	-	-	-
外交郵袋	-	239	231	85	-	-	-	-	815	47
金銀寶飾貴重品	-	19	-	-	-	-	-	-	1	-
玩具類	-	-	-	-	-	-	-	-	-	-
文教器材	-	-	-	-	-	-	-	-	3,310	-
運動休閒器材	-	-	-	-	-	-	-	-	-	-
航空公司貨	-	20	-	233	-	-	-	-	4,170	1,598
軍用物品	-	-	-	-	-	-	-	-	2,758	-

表13 臺灣桃園國際機場

中華民國1

國家地區 貨物類別	中 南 美	澳 洲	紐 西 蘭	大 洋 洲	南 非	非洲其他 國 家	德 國	荷 蘭	英 國	法 國
總計	416,600	502,774	60,160	29,537	283,808	159,176	1,573,670	957,343	915,145	436,827
農產品	9,257	4,339	-	1,240	1,210	165	6,049	71,958	9,435	1,095
林產品	-	-	-	-	-	-	590	-	-	-
禽畜產品	-	-	-	-	9	-	-	-	44	-
水產品	-	-	-	21,311	-	-	-	985	-	-
狩獵品	-	-	-	-	-	-	-	-	-	-
能源礦產品	-	-	-	-	-	-	-	-	-	-
金屬礦石	-	-	-	-	-	-	-	-	-	-
非金屬礦產品	-	-	-	-	-	-	-	-	-	-
寶石原石	-	-	-	-	-	-	-	-	-	-
加工食品	-	-	-	-	-	-	-	-	-	-
飲料及菸類	-	-	-	-	-	-	-	-	-	-
紡織類	-	-	-	-	-	-	-	57	-	-
紡織衣著飾品	-	-	-	-	-	-	-	-	-	-
皮革、毛皮品	-	-	-	-	-	-	-	-	-	-
木竹、藤製品	-	-	-	-	-	-	-	-	-	-
紙漿紙品印刷	-	2,210	-	-	-	-	-	1,795	-	-
化學材料	-	-	-	-	-	-	-	-	-	-
化學製品	-	-	-	-	-	-	-	-	-	88
橡膠塑膠品	-	-	-	-	-	-	-	-	-	15
非金屬礦物製品	-	-	-	-	-	-	-	-	-	-
基本金屬	-	-	-	-	-	-	-	-	-	-
金屬製品	-	-	-	-	-	-	-	-	-	-
機械	182	345	-	-	-	-	-	-	-	-
電力及電器	315,518	389,026	44,626	4,466	247,360	129,139	631,383	456,737	485,811	273,292
運輸工具	-	-	-	-	-	-	-	-	-	-
精密儀器設備	140	-	-	-	-	-	-	-	-	-
其他製品	91,269	106,203	15,354	2,515	35,216	29,872	930,149	424,964	415,139	160,376
藝術珍藏古董	-	-	-	-	-	-	-	-	-	-
特殊商品	-	-	-	-	-	-	-	-	-	-
私人後送行李	-	-	-	-	-	-	-	-	-	-
外交郵袋	-	270	31	5	-	-	187	-	-	46
金銀寶飾貴重品	-	-	-	-	-	-	-	-	-	-
玩具類	-	-	-	-	-	-	-	-	-	-
文教器材	234	242	149	-	13	-	5,312	-	-	-
運動休閒器材	-	-	-	-	-	-	-	-	-	-
航空公司貨	-	139	-	-	-	-	-	847	4,716	1,915
軍用物品	-	-	-	-	-	-	-	-	-	-

出口貨物—按國家地區分(續)

00年10月份

單位：公斤

國家地區 貨物類別	比 利 時	西 班 牙	義 大 利	瑞 士	奧 地 利	挪 威	盧 森 堡	瑞 典	東 歐	歐洲其他 國 家
總計	137,514	211,265	419,872	145,102	254,104	71,310	333,419	82,540	276,445	621,465
農產品	710	-	5,236	182	-	-	-	-	3,850	1,380
林產品	-	-	-	-	-	-	-	-	-	-
禽畜產品	-	-	-	18	-	-	-	-	-	23
水產品	-	-	-	-	-	100	-	-	225	-
狩獵品	-	-	-	-	-	-	-	-	-	-
能源礦產品	-	-	-	-	-	-	-	-	-	-
金屬礦石	-	-	-	-	-	-	-	-	-	-
非金屬礦產品	-	-	-	-	-	-	-	-	-	-
寶石原石	-	-	-	-	-	-	-	-	-	-
加工食品	-	-	-	-	-	-	-	-	-	-
飲料及菸類	-	-	-	22	-	-	-	-	-	-
紡織類	-	112	-	-	-	-	-	-	-	16
紡織衣著飾品	-	-	-	-	-	-	-	-	-	-
皮革、毛皮品	-	-	-	-	-	-	-	-	-	-
木竹、藤製品	-	-	-	-	-	-	-	-	-	-
紙漿紙品印刷	-	-	-	-	-	-	-	1,945	-	-
化學材料	-	-	-	11	-	-	-	-	-	-
化學製品	-	-	388	-	-	-	-	-	-	-
橡膠塑膠品	-	-	-	-	-	-	-	26	60	-
非金屬礦物製品	-	-	-	-	-	-	-	-	-	-
基本金屬	-	-	-	-	-	-	-	-	-	-
金屬製品	-	-	-	-	-	-	-	-	-	-
機械	-	-	-	-	-	-	-	-	-	-
電力及電器	65,469	133,342	294,843	89,070	70,716	28,253	126,238	54,351	224,405	444,677
運輸工具	-	-	-	-	-	-	-	-	-	-
精密儀器設備	-	-	-	1	-	-	-	-	-	-
其他製品	71,319	77,811	119,405	55,798	181,408	42,957	207,181	26,218	47,905	175,369
藝術珍藏古董	-	-	-	-	-	-	-	-	-	-
特殊商品	-	-	-	-	-	-	-	-	-	-
私人後送行李	-	-	-	-	-	-	-	-	-	-
外交郵袋	16	-	-	-	-	-	-	-	-	-
金銀寶飾貴重品	-	-	-	-	-	-	-	-	-	-
玩具類	-	-	-	-	-	-	-	-	-	-
文教器材	-	-	-	-	-	-	-	-	-	-
運動休閒器材	-	-	-	-	-	-	-	-	-	-
航空公司貨	-	-	-	-	1,980	-	-	-	-	-
軍用物品	-	-	-	-	-	-	-	-	-	-

表14 高雄國際機場進

中華民國1

國家地區 貨物類別	合 計	孟 加 拉	香 港	澳 門	馬來西亞	新 加 坡	泰 國	菲 律 賓	中 東	韓 國
總計	1,196,150	107	184,130	4,631	17,608	52,870	66,215	18,777	703	56,348
農產品	42,594	-	22,236	-	-	-	20,046	-	-	-
林產品	274	-	-	-	-	-	-	-	-	274
禽畜產品	-	-	-	-	-	-	-	-	-	-
水產品	80,849	-	29,373	-	-	-	14,549	5,121	-	-
狩獵品	-	-	-	-	-	-	-	-	-	-
能源礦產品	-	-	-	-	-	-	-	-	-	-
金屬礦石	-	-	-	-	-	-	-	-	-	-
非金屬礦產品	261	-	-	-	-	-	-	-	-	-
寶石原石	-	-	-	-	-	-	-	-	-	-
加工食品	-	-	-	-	-	-	-	-	-	-
飲料及菸類	373	-	-	-	-	-	-	-	-	-
紡織類	-	-	-	-	-	-	-	-	-	-
紡織衣著飾品	786	-	-	-	-	-	-	-	-	-
皮革、毛皮品	115	-	-	-	-	-	-	-	-	-
木竹、藤製品	-	-	-	-	-	-	-	-	-	-
紙漿紙品印刷	-	-	-	-	-	-	-	-	-	-
化學材料	2,959	-	39	-	-	-	-	-	-	-
化學製品	46,242	-	9,816	-	886	365	3,739	-	-	488
橡膠塑膠品	1,075	-	-	-	-	-	-	-	-	-
非金屬礦物製品	30	-	-	-	-	-	-	-	-	-
基本金屬	5	-	-	-	-	-	-	-	-	-
金屬製品	189,661	-	30,192	306	4,848	18,345	9,111	3,205	132	8,114
機械	14,076	-	-	-	144	2,162	521	-	-	572
電力及電器	732,878	107	92,366	4,325	11,390	26,369	16,207	10,404	571	45,828
運輸工具	1,797	-	-	-	-	122	-	-	-	-
精密儀器設備	15,669	-	-	-	-	-	-	-	-	-
其他製品	63,382	-	93	-	340	5,474	2,042	47	-	1,072
藝術珍藏古董	-	-	-	-	-	-	-	-	-	-
特殊商品	152	-	-	-	-	33	-	-	-	-
私人後送行李	79	-	-	-	-	-	-	-	-	-
外交郵袋	-	-	-	-	-	-	-	-	-	-
金銀寶飾貴重品	592	-	15	-	-	-	-	-	-	-
玩具類	-	-	-	-	-	-	-	-	-	-
文教器材	-	-	-	-	-	-	-	-	-	-
運動休閒器材	-	-	-	-	-	-	-	-	-	-
航空公司貨	-	-	-	-	-	-	-	-	-	-
軍用物品	2,301	-	-	-	-	-	-	-	-	-

資料來源：本局高雄國際航空站

附 註：本表係高雄國際機場華儲貨物集散站經營業一般及機放貨物資料。

口貨物—按國家地區分

00年10月份

單位：公斤

國家地區 貨物類別	琉 球	日 本	越 南	印 尼	印 度	斯里蘭卡	中國大陸	亞洲其他 國 家	美 國	加 拿 大
總計	-	183,259	6,555	5,210	1,957	-	163,820	7,059	245,543	1,753
農產品	-	112	-	-	-	-	200	-	-	-
林產品	-	-	-	-	-	-	-	-	-	-
禽畜產品	-	-	-	-	-	-	-	-	-	-
水產品	-	4,426	-	-	-	-	26,093	-	685	-
狩獵品	-	-	-	-	-	-	-	-	-	-
能源礦產品	-	-	-	-	-	-	-	-	-	-
金屬礦石	-	-	-	-	-	-	-	-	-	-
非金屬礦產品	-	261	-	-	-	-	-	-	-	-
寶石原石	-	-	-	-	-	-	-	-	-	-
加工食品	-	-	-	-	-	-	-	-	-	-
飲料及菸類	-	-	-	-	-	-	-	-	-	-
紡織類	-	-	-	-	-	-	-	-	-	-
紡織衣著飾品	-	-	-	-	-	-	-	-	609	-
皮革、毛皮品	-	-	-	-	-	-	-	-	-	-
木竹、藤製品	-	-	-	-	-	-	-	-	-	-
紙漿紙品印刷	-	-	-	-	-	-	-	-	-	-
化學材料	-	2,777	-	-	3	-	4	-	-	-
化學製品	-	19,041	-	26	-	-	2,200	-	4,521	-
橡膠塑膠品	-	-	-	-	-	-	-	-	1,075	-
非金屬礦物製品	-	30	-	-	-	-	-	-	-	-
基本金屬	-	5	-	-	-	-	-	-	-	-
金屬製品	-	32,191	1,854	95	931	-	27,626	1,642	9,348	8
機械	-	2,364	-	-	-	-	240	-	2,266	-
電力及電器	-	118,172	4,401	4,318	641	-	88,372	5,417	182,479	1,745
運輸工具	-	44	-	-	-	-	-	-	1,467	-
精密儀器設備	-	-	-	-	-	-	11,914	-	3,755	-
其他製品	-	3,209	300	771	382	-	7,171	-	37,037	-
藝術珍藏古董	-	-	-	-	-	-	-	-	-	-
特殊商品	-	115	-	-	-	-	-	-	-	-
私人後送行李	-	-	-	-	-	-	-	-	-	-
外交郵袋	-	-	-	-	-	-	-	-	-	-
金銀寶飾貴重品	-	512	-	-	-	-	-	-	-	-
玩具類	-	-	-	-	-	-	-	-	-	-
文教器材	-	-	-	-	-	-	-	-	-	-
運動休閒器材	-	-	-	-	-	-	-	-	-	-
航空公司貨	-	-	-	-	-	-	-	-	-	-
軍用物品	-	-	-	-	-	-	-	-	2,301	-

表14 高雄國際機場進

中華民國1

國家地區 貨物類別	中 南 美	澳 洲	紐 西 蘭	大 洋 洲	南 非	非洲其他 國 家	德 國	荷 蘭	英 國	法 國
總計	3,711	1,000	272	1,806	13	3,110	85,951	5,373	9,106	6,539
農產品	-	-	-	-	-	-	-	-	-	-
林產品	-	-	-	-	-	-	-	-	-	-
禽畜產品	-	-	-	-	-	-	-	-	-	-
水產品	-	-	-	602	-	-	-	-	-	-
狩獵品	-	-	-	-	-	-	-	-	-	-
能源礦產品	-	-	-	-	-	-	-	-	-	-
金屬礦石	-	-	-	-	-	-	-	-	-	-
非金屬礦產品	-	-	-	-	-	-	-	-	-	-
寶石原石	-	-	-	-	-	-	-	-	-	-
加工食品	-	-	-	-	-	-	-	-	-	-
飲料及菸類	-	-	-	-	-	-	373	-	-	-
紡織類	-	-	-	-	-	-	-	-	-	-
紡織衣著飾品	-	-	-	-	-	-	133	-	32	-
皮革、毛皮品	-	-	-	-	-	-	-	-	115	-
木竹、藤製品	-	-	-	-	-	-	-	-	-	-
紙漿紙品印刷	-	-	-	-	-	-	-	-	-	-
化學材料	-	-	-	-	-	-	36	-	2	-
化學製品	-	-	31	-	-	-	2,964	3	14	-
橡膠塑膠品	-	-	-	-	-	-	-	-	-	-
非金屬礦物製品	-	-	-	-	-	-	-	-	-	-
基本金屬	-	-	-	-	-	-	-	-	-	-
金屬製品	493	230	-	34	13	136	25,708	170	388	848
機械	-	-	-	-	-	-	1,408	633	635	430
電力及電器	3,218	770	241	1,170	-	2,974	54,571	4,007	6,038	5,261
運輸工具	-	-	-	-	-	-	-	-	91	-
精密儀器設備	-	-	-	-	-	-	-	-	-	-
其他製品	-	-	-	-	-	-	758	560	1,643	-
藝術珍藏古董	-	-	-	-	-	-	-	-	-	-
特殊商品	-	-	-	-	-	-	-	-	4	-
私人後送行李	-	-	-	-	-	-	-	-	79	-
外交郵袋	-	-	-	-	-	-	-	-	-	-
金銀寶飾貴重品	-	-	-	-	-	-	-	-	65	-
玩具類	-	-	-	-	-	-	-	-	-	-
文教器材	-	-	-	-	-	-	-	-	-	-
運動休閒器材	-	-	-	-	-	-	-	-	-	-
航空公司貨	-	-	-	-	-	-	-	-	-	-
軍用物品	-	-	-	-	-	-	-	-	-	-

口貨物—按國家地區分(續)

00年10月份

單位：公斤

國家地區 貨物類別	比 利 時	西 班 牙	義 大 利	瑞 士	奧 地 利	挪 威	盧 森 堡	瑞 典	東 歐	歐洲其他 國 家
總計	1,416	243	18,898	5,153	4,208	122	5,859	4,485	15,737	6,603
農產品	-	-	-	-	-	-	-	-	-	-
林產品	-	-	-	-	-	-	-	-	-	-
禽畜產品	-	-	-	-	-	-	-	-	-	-
水產品	-	-	-	-	-	-	-	-	-	-
狩獵品	-	-	-	-	-	-	-	-	-	-
能源礦產品	-	-	-	-	-	-	-	-	-	-
金屬礦石	-	-	-	-	-	-	-	-	-	-
非金屬礦產品	-	-	-	-	-	-	-	-	-	-
寶石原石	-	-	-	-	-	-	-	-	-	-
加工食品	-	-	-	-	-	-	-	-	-	-
飲料及菸類	-	-	-	-	-	-	-	-	-	-
紡織類	-	-	-	-	-	-	-	-	-	-
紡織衣著飾品	-	-	-	-	-	-	12	-	-	-
皮革、毛皮品	-	-	-	-	-	-	-	-	-	-
木竹、藤製品	-	-	-	-	-	-	-	-	-	-
紙漿紙品印刷	-	-	-	-	-	-	-	-	-	-
化學材料	-	-	98	-	-	-	-	-	-	-
化學製品	-	-	1,085	-	-	-	539	-	512	12
橡膠塑膠品	-	-	-	-	-	-	-	-	-	-
非金屬礦物製品	-	-	-	-	-	-	-	-	-	-
基本金屬	-	-	-	-	-	-	-	-	-	-
金屬製品	721	-	7,717	829	-	122	99	46	-	4,159
機械	-	-	639	-	223	-	1,580	-	185	74
電力及電器	388	243	8,964	4,324	3,985	-	1,848	4,439	14,967	2,358
運輸工具	-	-	-	-	-	-	-	-	73	-
精密儀器設備	-	-	-	-	-	-	-	-	-	-
其他製品	307	-	395	-	-	-	1,781	-	-	-
藝術珍藏古董	-	-	-	-	-	-	-	-	-	-
特殊商品	-	-	-	-	-	-	-	-	-	-
私人後送行李	-	-	-	-	-	-	-	-	-	-
外交郵袋	-	-	-	-	-	-	-	-	-	-
金銀寶飾貴重品	-	-	-	-	-	-	-	-	-	-
玩具類	-	-	-	-	-	-	-	-	-	-
文教器材	-	-	-	-	-	-	-	-	-	-
運動休閒器材	-	-	-	-	-	-	-	-	-	-
航空公司貨	-	-	-	-	-	-	-	-	-	-
軍用物品	-	-	-	-	-	-	-	-	-	-

表15 高雄國際機場出

中華民國1

國家地區 貨物類別	合 計	孟 加 拉	香 港	澳 門	馬來西亞	新 加 坡	泰 國	菲 律 賓	中 東	韓 國
總計	2,608,541	11,839	566,568	48,226	105,564	110,453	58,444	44,870	11,216	75,615
農產品	87,533	-	26,973	110	-	1,636	-	-	922	153
林產品	-	-	-	-	-	-	-	-	-	-
禽畜產品	145	-	145	-	-	-	-	-	-	-
水產品	111,338	-	7,569	-	35,678	7,903	8,141	7,761	345	1,127
狩獵品	-	-	-	-	-	-	-	-	-	-
能源礦產品	-	-	-	-	-	-	-	-	-	-
金屬礦石	-	-	-	-	-	-	-	-	-	-
非金屬礦產品	1,328	-	-	-	-	-	-	-	-	-
寶石原石	10	-	-	-	-	-	-	-	-	-
加工食品	3,059	-	12	-	2,345	-	-	-	-	-
飲料及菸類	-	-	-	-	-	-	-	-	-	-
紡織類	46,963	5,527	15,086	-	4,350	-	995	170	-	360
紡織衣著飾品	96	-	-	-	96	-	-	-	-	-
皮革、毛皮品	101	-	-	-	-	-	-	-	-	-
木竹、藤製品	-	-	-	-	-	-	-	-	-	-
紙漿紙品印刷	2,026	-	-	-	-	-	-	-	-	-
化學材料	3,988	-	27	-	-	36	330	-	-	116
化學製品	5,554	-	372	-	11	71	8	2,500	-	940
橡膠塑膠品	113,321	2,907	18,919	24,185	2,678	115	879	-	-	1,235
非金屬礦物製品	-	-	-	-	-	-	-	-	-	-
基本金屬	-	-	-	-	-	-	-	-	-	-
金屬製品	19,590	-	6,386	446	-	1,056	4	52	-	-
機械	6,909	-	-	-	-	64	695	-	-	-
電力及電器	2,194,357	3,405	490,856	23,485	60,166	99,468	47,378	34,387	8,299	71,684
運輸工具	-	-	-	-	-	-	-	-	-	-
精密儀器設備	-	-	-	-	-	-	-	-	-	-
其他製品	7,560	-	223	-	240	104	14	-	1,650	-
藝術珍藏古董	-	-	-	-	-	-	-	-	-	-
特殊商品	-	-	-	-	-	-	-	-	-	-
私人後送行李	-	-	-	-	-	-	-	-	-	-
外交郵袋	14	-	-	-	-	-	-	-	-	-
金銀寶飾貴重品	11	-	-	-	-	-	-	-	-	-
玩具類	-	-	-	-	-	-	-	-	-	-
文教器材	-	-	-	-	-	-	-	-	-	-
運動休閒器材	-	-	-	-	-	-	-	-	-	-
航空公司貨	-	-	-	-	-	-	-	-	-	-
軍用物品	4,638	-	-	-	-	-	-	-	-	-

資料來源：本局高雄國際航空站

附 註：本表係高雄國際機場華儲貨物集散站經營業一般及機放貨物資料。

口貨物—按國家地區分

00年10月份

單位：公斤

國家地區 貨物類別	琉 球	日 本	越 南	印 尼	印 度	斯里蘭卡	中國大陸	亞洲其他 國 家	美 國	加 拿 大
總計	-	350,579	136,955	36,586	32,402	1,759	605,163	14,505	123,933	16,171
農產品	-	17,328	718	-	-	-	16,306	995	5,403	-
林產品	-	-	-	-	-	-	-	-	-	-
禽畜產品	-	-	-	-	-	-	-	-	-	-
水產品	-	6,968	7,636	715	-	-	5,520	4,673	12,387	136
狩獵品	-	-	-	-	-	-	-	-	-	-
能源礦產品	-	-	-	-	-	-	-	-	-	-
金屬礦石	-	-	-	-	-	-	-	-	-	-
非金屬礦產品	-	-	-	-	-	-	-	-	-	-
寶石原石	-	10	-	-	-	-	-	-	-	-
加工食品	-	638	-	-	-	-	64	-	-	-
飲料及菸類	-	-	-	-	-	-	-	-	-	-
紡織類	-	855	5,916	5,072	875	635	4,928	355	703	-
紡織衣著飾品	-	-	-	-	-	-	-	-	-	-
皮革、毛皮品	-	66	-	-	35	-	-	-	-	-
木竹、藤製品	-	-	-	-	-	-	-	-	-	-
紙漿紙品印刷	-	-	-	-	-	-	81	-	-	-
化學材料	-	3,410	-	-	-	-	-	-	-	-
化學製品	-	138	-	-	21	-	841	-	-	-
橡膠塑膠品	-	1,625	38,637	3,145	5,205	90	12,344	-	1,111	-
非金屬礦物製品	-	-	-	-	-	-	-	-	-	-
基本金屬	-	-	-	-	-	-	-	-	-	-
金屬製品	-	1,980	566	84	-	-	2,006	151	843	4,228
機械	-	1,330	-	-	-	-	146	-	1,056	-
電力及電器	-	314,077	83,382	27,570	26,074	1,034	560,234	8,328	99,667	11,807
運輸工具	-	-	-	-	-	-	-	-	-	-
精密儀器設備	-	-	-	-	-	-	-	-	-	-
其他製品	-	2,129	100	-	192	-	2,693	3	-	-
藝術珍藏古董	-	-	-	-	-	-	-	-	-	-
特殊商品	-	-	-	-	-	-	-	-	-	-
私人後送行李	-	-	-	-	-	-	-	-	-	-
外交郵袋	-	14	-	-	-	-	-	-	-	-
金銀寶飾貴重品	-	11	-	-	-	-	-	-	-	-
玩具類	-	-	-	-	-	-	-	-	-	-
文教器材	-	-	-	-	-	-	-	-	-	-
運動休閒器材	-	-	-	-	-	-	-	-	-	-
航空公司貨	-	-	-	-	-	-	-	-	-	-
軍用物品	-	-	-	-	-	-	-	-	2,763	-

表15 高雄國際機場出

中華民國1

國家地區 貨物類別	中 南 美	澳 洲	紐 西 蘭	大 洋 洲	南 非	非洲其他 國 家	德 國	荷 蘭	英 國	法 國
總計	7,435	16,524	1,863	2,150	6,271	4,671	57,821	21,263	19,755	22,082
農產品	28	-	-	-	553	-	598	6,884	894	-
林產品	-	-	-	-	-	-	-	-	-	-
禽畜產品	-	-	-	-	-	-	-	-	-	-
水產品	-	-	-	1,854	1,037	995	280	-	613	-
狩獵品	-	-	-	-	-	-	-	-	-	-
能源礦產品	-	-	-	-	-	-	-	-	-	-
金屬礦石	-	-	-	-	-	-	-	-	-	-
非金屬礦產品	-	-	-	-	-	-	-	-	-	-
寶石原石	-	-	-	-	-	-	-	-	-	-
加工食品	-	-	-	-	-	-	-	-	-	-
飲料及菸類	-	-	-	-	-	-	-	-	-	-
紡織類	-	36	-	234	-	-	-	-	-	-
紡織衣著飾品	-	-	-	-	-	-	-	-	-	-
皮革、毛皮品	-	-	-	-	-	-	-	-	-	-
木竹、藤製品	-	-	-	-	-	-	-	-	-	-
紙漿紙品印刷	-	-	-	-	-	-	-	-	-	-
化學材料	69	-	-	-	-	-	-	-	-	-
化學製品	-	652	-	-	-	-	-	-	-	-
橡膠塑膠品	145	-	-	-	-	-	-	-	-	15
非金屬礦物製品	-	-	-	-	-	-	-	-	-	-
基本金屬	-	-	-	-	-	-	-	-	-	-
金屬製品	-	1,566	-	-	-	-	-	92	108	-
機械	-	-	-	-	-	265	-	-	-	683
電力及電器	7,115	14,270	1,863	62	4,547	3,411	56,943	14,287	18,140	19,509
運輸工具	-	-	-	-	-	-	-	-	-	-
精密儀器設備	-	-	-	-	-	-	-	-	-	-
其他製品	78	-	-	-	134	-	-	-	-	-
藝術珍藏古董	-	-	-	-	-	-	-	-	-	-
特殊商品	-	-	-	-	-	-	-	-	-	-
私人後送行李	-	-	-	-	-	-	-	-	-	-
外交郵袋	-	-	-	-	-	-	-	-	-	-
金銀寶飾貴重品	-	-	-	-	-	-	-	-	-	-
玩具類	-	-	-	-	-	-	-	-	-	-
文教器材	-	-	-	-	-	-	-	-	-	-
運動休閒器材	-	-	-	-	-	-	-	-	-	-
航空公司貨	-	-	-	-	-	-	-	-	-	-
軍用物品	-	-	-	-	-	-	-	-	-	1,875

口貨物—按國家地區分(續)

00年10月份

單位：公斤

國家地區 貨物類別	比 利 時	西 班 牙	義 大 利	瑞 士	奧 地 利	挪 威	盧 森 堡	瑞 典	東 歐	歐洲其他 國 家
總計	5,256	958	13,914	2,362	1,174	2,747	23,455	6,545	10,404	31,043
農產品	-	-	486	-	-	-	-	-	-	7,546
林產品	-	-	-	-	-	-	-	-	-	-
禽畜產品	-	-	-	-	-	-	-	-	-	-
水產品	-	-	-	-	-	-	-	-	-	-
狩獵品	-	-	-	-	-	-	-	-	-	-
能源礦產品	-	-	-	-	-	-	-	-	-	-
金屬礦石	-	-	-	-	-	-	-	-	-	-
非金屬礦產品	-	-	-	-	-	-	-	-	-	1,328
寶石原石	-	-	-	-	-	-	-	-	-	-
加工食品	-	-	-	-	-	-	-	-	-	-
飲料及菸類	-	-	-	-	-	-	-	-	-	-
紡織類	774	92	-	-	-	-	-	-	-	-
紡織衣著飾品	-	-	-	-	-	-	-	-	-	-
皮革、毛皮品	-	-	-	-	-	-	-	-	-	-
木竹、藤製品	-	-	-	-	-	-	-	-	-	-
紙漿紙品印刷	-	-	-	-	-	-	-	1,945	-	-
化學材料	-	-	-	-	-	-	-	-	-	-
化學製品	-	-	-	-	-	-	-	-	-	-
橡膠塑膠品	-	-	-	-	-	-	-	26	60	-
非金屬礦物製品	-	-	-	-	-	-	-	-	-	-
基本金屬	-	-	-	-	-	-	-	-	-	-
金屬製品	22	-	-	-	-	-	-	-	-	-
機械	-	-	-	-	-	-	2,670	-	-	-
電力及電器	4,460	866	13,428	2,362	1,174	2,747	20,785	4,574	10,344	22,169
運輸工具	-	-	-	-	-	-	-	-	-	-
精密儀器設備	-	-	-	-	-	-	-	-	-	-
其他製品	-	-	-	-	-	-	-	-	-	-
藝術珍藏古董	-	-	-	-	-	-	-	-	-	-
特殊商品	-	-	-	-	-	-	-	-	-	-
私人後送行李	-	-	-	-	-	-	-	-	-	-
外交郵袋	-	-	-	-	-	-	-	-	-	-
金銀寶飾貴重品	-	-	-	-	-	-	-	-	-	-
玩具類	-	-	-	-	-	-	-	-	-	-
文教器材	-	-	-	-	-	-	-	-	-	-
運動休閒器材	-	-	-	-	-	-	-	-	-	-
航空公司貨	-	-	-	-	-	-	-	-	-	-
軍用物品	-	-	-	-	-	-	-	-	-	-

表16 國籍航空公司國際及兩岸航線客貨運市場占有率

中華民國100年10月份

單位：人、公噸

國籍航空公司			合 計	中 華	長 榮	復 興	華 信	立 榮	遠 東
項 目			本 月	本 月	本 月	本 月	本 月	本 月	本 月
客 運	旅客人數 ¹	入境	779,004	404,459	267,805	45,530	38,177	22,930	103
		出境	770,332	391,075	270,795	46,078	39,365	22,991	28
		合計	1,549,336	795,534	538,600	91,608	77,542	45,921	131
	臺灣地區國際 及兩岸航線入 出境旅客人數	入境	1,313,504						
		出境	1,324,430						
		合計	2,637,934						
	占臺灣地區國 際及兩岸航線 入出境旅客%	入境	59.31	30.79	20.39	3.47	2.91	1.75	0.01
		出境	58.16	29.53	20.45	3.48	2.97	1.74	0.00
		合計	58.73	30.16	20.42	3.47	2.94	1.74	0.00
貨 運	貨物運量 ²	進口	16,922.197	7,784.258	8,622.124	292.163	145.883	77.769	-
		出口	22,544.581	11,906.984	9,938.417	269.791	361.733	67.656	-
		轉口	50,775.525	26,656.436	22,546.984	33.936	573.324	964.845	-
		合計	90,242.303	46,347.678	41,107.525	595.890	1,080.940	1,110.270	-
	臺灣地區國 際及兩岸航 線進出轉口 貨物運量 ³	進口	39,652.051						
		出口	47,711.091						
		轉口	54,068.104						
		合計	141,431.246						
	占臺灣地區國 際及兩岸航 線進出轉口 貨物運量%	進口	42.68	19.63	21.74	0.74	0.37	0.20	0.00
		出口	47.25	24.96	20.83	0.57	0.76	0.14	0.00
		轉口	93.91	49.30	41.70	0.06	1.06	1.78	0.00
		合計	63.81	32.77	29.07	0.42	0.76	0.79	0.00

資料來源：本局高雄國際航空站、臺北國際航空站、臺中航空站及桃園國際機場股份有限公司

附註：1. 入境及出境載客人數均含過境旅客。

2. 各航空公司進口、出口及轉口貨物運量自民國99年11月起含臺灣桃園、高雄及臺北松山機場資料。

3. 自90年1月起臺灣地區國際航線進出轉口貨物運量除一般及機放貨物外，另包括專差貨物專區 On Board Courier(OBC)、快遞貨物專區 Express Handling Unit (EHU)、UPS 及 FedEx 倉儲專區貨量，詳表4。各航空公司轉口貨物包括轉口進倉及機下直轉貨物。

4. 載客人數均以進出臺灣地區各機場第一站為基準，且僅含國際及兩岸定期航線，並自99年11月起統計範圍包含以定期班機管理之包機。

5. 本表貨物 (freight) 運量不含郵件 (mail)。

表16 國籍航空公司國際及兩岸航線客貨運市場占有率(續)

中華民國100年1月至10月

單位：人、公噸

國籍航空公司			合 計	中 華	長 榮	復 興	華 信	立 榮	遠 東
項 目			累 計	累 計	累 計	累 計	累 計	累 計	累 計
客 運	旅客人數 ¹	入境	7,819,663	4,107,272	2,653,802	456,262	368,640	233,584	103
		出境	7,773,823	4,006,860	2,694,730	460,079	379,900	232,226	28
		合計	15,593,486	8,114,132	5,348,532	916,341	748,540	465,810	131
	臺灣地區國際 及兩岸航線入 出境旅客人數	入境	12,872,399						
		出境	13,046,994						
		合計	25,919,393						
	占臺灣地區國 際及兩岸航線 入出境旅客%	入境	60.75	31.91	20.62	3.54	2.86	1.81	0.00
		出境	59.58	30.71	20.65	3.53	2.91	1.78	0.00
		合計	60.16	31.31	20.64	3.54	2.89	1.80	0.00
貨 運	貨物運量 ²	進口	192,191.792	94,824.275	93,158.526	2,233.305	1,199.260	776.426	-
		出口	230,756.082	126,514.668	97,290.464	1,999.372	4,036.896	913.632	1.050
		轉口	457,184.786	229,417.162	214,159.487	340.516	4,902.716	8,364.905	-
		合計	880,132.660	450,756.105	404,608.477	4,573.193	10,138.872	10,054.963	1.050
	臺灣地區國 際及兩岸航 線進出轉口 貨物運量 ³	進口	431,697.645						
		出口	489,875.206						
		轉口	488,452.609						
		合計	1,410,025.460						
	占臺灣地區國 際及兩岸航 線進出轉口 貨物運量%	進口	44.52	21.97	21.58	0.52	0.28	0.18	0.00
		出口	47.11	25.83	19.86	0.41	0.82	0.19	0.00
		轉口	93.60	46.97	43.84	0.07	1.00	1.71	0.00
		合計	62.42	31.97	28.70	0.32	0.72	0.71	0.00

表17 國籍航空公司國際及兩岸航線貨物運量—按機場別分

中華民國100年10月份

單位：公斤

航空公司	合計	進口 (一般及機放貨物)	出口 (一般及機放貨物)	轉口		
				小計	進倉	機下直轉
總計	90,242,303	16,922,197	22,544,581	50,775,525	38,662,595	12,112,930
中華	46,347,678	7,784,258	11,906,984	26,656,436	18,042,869	8,613,567
長榮	41,107,525	8,622,124	9,938,417	22,546,984	19,047,621	3,499,363
復興	595,890	292,163	269,791	33,936	33,936	-
華信	1,080,940	145,883	361,733	573,324	573,324	-
立榮	1,110,270	77,769	67,656	964,845	964,845	-
遠東	-	-	-	-	-	-
臺灣桃園國際機場						
小計	86,646,887	15,965,235	20,650,287	50,031,365	37,918,435	12,112,930
中華	44,301,403	7,289,989	10,772,658	26,238,756	17,625,189	8,613,567
長榮	39,964,452	8,273,667	9,328,976	22,361,809	18,862,446	3,499,363
復興	392,229	222,432	163,245	6,552	6,552	-
華信	912,389	106,963	323,326	482,100	482,100	-
立榮	1,076,414	72,184	62,082	942,148	942,148	-
遠東	-	-	-	-	-	-
高雄國際機場						
小計	2,596,045	655,409	1,431,105	509,531	509,531	-
中華	1,677,893	405,539	953,039	319,315	319,315	-
長榮	682,572	205,023	416,119	61,430	61,430	-
復興	48,948	3,598	17,966	27,384	27,384	-
華信	168,551	38,920	38,407	91,224	91,224	-
立榮	18,081	2,329	5,574	10,178	10,178	-
遠東	-	-	-	-	-	-
臺北松山機場						
小計	999,371	301,553	463,189	234,629	234,629	-
中華	368,382	88,730	181,287	98,365	98,365	-
長榮	460,501	143,434	193,322	123,745	123,745	-
復興	154,713	66,133	88,580	-	-	-
華信	-	-	-	-	-	-
立榮	15,775	3,256	-	12,519	12,519	-
遠東	-	-	-	-	-	-

資料來源：本局高雄國際航空站、臺北國際航空站及桃園國際機場股份有限公司

附註：本表貨物(freight)運量不含郵件(mail)。

表17 國籍航空公司國際及兩岸航線貨物運量—按機場別分(續)

中華民國100年1月至10月

單位：公斤

航空公司	合計	進口 (一般及機放貨物)	出口 (一般及機放貨物)	轉口		
				小計	進倉	機下直轉
總計	880,132,660	192,191,792	230,756,082	457,184,786	349,341,325	107,843,461
中華	450,756,105	94,824,275	126,514,668	229,417,162	154,345,994	75,071,168
長榮	404,608,477	93,158,526	97,290,464	214,159,487	181,387,194	32,772,293
復興	4,573,193	2,233,305	1,999,372	340,516	340,516	-
華信	10,138,872	1,199,260	4,036,896	4,902,716	4,902,716	-
立榮	10,054,963	776,426	913,632	8,364,905	8,364,905	-
遠東	1,050	-	1,050	-	-	-
臺灣桃園國際機場						
小計	843,827,144	183,103,143	209,141,239	451,582,762	343,739,301	107,843,461
中華	430,324,729	89,911,677	113,644,465	226,768,587	151,697,419	75,071,168
長榮	392,606,353	89,935,905	90,578,029	212,092,419	179,320,126	32,772,293
復興	2,715,659	1,590,324	1,033,334	92,001	92,001	-
華信	8,470,270	970,311	3,082,241	4,417,718	4,417,718	-
立榮	9,709,083	694,926	802,120	8,212,037	8,212,037	-
遠東	1,050	-	1,050	-	-	-
高雄國際機場						
小計	23,436,777	5,793,690	15,180,506	2,462,581	2,462,581	-
中華	14,341,600	3,407,082	9,794,399	1,140,119	1,140,119	-
長榮	6,667,614	2,096,257	4,122,757	448,600	448,600	-
復興	473,943	28,245	197,183	248,515	248,515	-
華信	1,668,602	228,949	954,655	484,998	484,998	-
立榮	285,018	33,157	111,512	140,349	140,349	-
遠東	-	-	-	-	-	-
臺北松山機場						
小計	12,868,739	3,294,959	6,434,337	3,139,443	3,139,443	-
中華	6,089,776	1,505,516	3,075,804	1,508,456	1,508,456	-
長榮	5,334,510	1,126,364	2,589,678	1,618,468	1,618,468	-
復興	1,383,591	614,736	768,855	-	-	-
華信	-	-	-	-	-	-
立榮	60,862	48,343	-	12,519	12,519	-
遠東	-	-	-	-	-	-

表18 國籍航空公司全球航線客貨運概況

中華民國100年10月份

項目別	總 計						計			
	飛行架次 (次)	載運噸公里 (噸公里)	客 運				貨 運			
			載客人數 (人)	載客公里 (人公里)	可售座位公里 (位公里)	載客率 (%)	貨運噸數 (公噸)	載貨噸公里 (噸公里)	可售貨噸公里 (噸公里)	載貨率 (%)
本 月										
總 計	17,927	1,360,599,868	2,149,269	4,924,436,918	6,546,469,165	75.22	153,430	935,507,453	1,266,174,874	73.88
中 華	5,341	725,572,458	902,618	2,566,791,342	3,419,496,761	75.06	75,527	511,024,042	739,760,500	69.08
華 信	1,810	11,858,538	177,121	121,493,319	164,664,804	73.78	3,030	873,153	2,593,614	33.67
長 榮	3,322	597,758,797	557,038	1,965,287,238	2,589,292,332	75.90	67,548	420,882,946	516,574,938	81.48
遠 東	386	1,275,143	34,565	16,003,595	25,852,994	61.90	91	40,183	48,006	83.70
復 興	2,986	13,846,031	214,843	160,011,876	217,552,998	73.55	2,796	917,925	2,913,611	31.50
立 榮	3,317	10,195,837	251,186	93,732,009	128,239,442	73.09	4,346	1,759,955	4,264,739	41.27
德 安	765	93,064	11,898	1,117,539	1,369,834	81.58	92	9,249	19,466	47.51

1-10月										
累 計	175,212	13,275,345,382	21,766,481	50,394,364,162	64,146,979,864	78.56	1,480,410	8,831,235,579	11,790,291,471	74.90
中 華	49,580	6,982,318,702	9,272,146	26,522,825,886	33,467,386,805	79.25	710,199	4,670,830,624	6,655,770,918	70.18
華 信	18,550	111,133,779	1,809,033	1,162,312,827	1,555,378,934	74.73	26,634	6,065,712	18,975,148	31.97
長 榮	32,162	5,934,123,439	5,527,635	20,045,567,976	25,492,846,006	78.63	669,722	4,130,022,324	5,045,321,195	81.86
遠 東	2,036	6,975,837	178,120	82,469,560	135,634,924	60.80	689	305,284	867,664	35.18
復 興	30,373	135,093,698	2,246,983	1,606,319,771	2,154,338,778	74.56	27,402	5,884,185	24,550,962	23.97
立 榮	35,001	104,779,507	2,616,819	963,824,293	1,327,905,239	72.58	44,853	18,035,317	44,613,896	40.43
德 安	7,510	920,420	115,745	11,043,849	13,489,178	81.87	911	92,133	191,688	48.06

資料來源：各國籍航空公司

附註：1. 國華航空自民國88年8月1日起合併於華信航空公司。

2. 瑞聯航空公司自民國90年11月13日正式被撤銷民用航空運輸業許可證。

3. 德安航空於民國89年8月申請停飛民航定期班機；90年1月起國內航線僅飛航包機業務。

4. 德安航空自民國94年6月開始營運國內航線定期班機。

5. 遠東航空自民國97年5月13日起停飛，於100年4月18日復航。

6. 中華航空自民國100年5月份起，客貨運量資料不含濕租予華信航空。

7. 載客人數：係飛機實際載運付費之旅客人數。

8. 載客公里：載客人數與各航線飛行距離之乘積。

9. 貨運噸數：係飛機載運付費及免付費之郵件、貨物及行李之噸數。

10. 載貨噸公里：載貨噸數（實際付費及免付費之郵件及貨物之噸數）與各航線飛行距離之乘積。

11. 載運噸公里：載運噸數（實際付費及免付費之郵件、貨物及旅客(含行李)之噸數）與各航線飛行距離之乘積。

表18 國籍航空公司全球航線客貨運概況(續1)

中華民國100年10月份

項目別	國內航線									
	飛行架次 (次)	載運噸公里 (噸公里)	客運				貨運			
			載客人數 (人)	載客公里 (人公里)	可售座位公里 (位公里)	載客率 (%)	貨運噸數 (公噸)	載貨噸公里 (噸公里)	可售貨噸公里 (噸公里)	載貨率 (%)
本月										
總計	7,225	11,216,509	437,755	120,365,921	165,849,727	72.58	4,038	385,862	2,003,029	19.26
中華	-	-	-	-	-	-	-	-	-	-
華信	962	2,265,812	70,640	23,945,099	33,851,967	70.73	673	60,242	303,724	19.83
長榮	-	-	-	-	-	-	-	-	-	-
遠東	354	1,275,143	31,380	14,528,940	23,437,986	61.99	91	40,183	48,006	83.70
復興	2,145	3,102,306	117,688	33,180,565	42,907,176	77.33	1,021	79,444	178,780	44.44
立榮	2,999	4,480,184	206,149	47,593,778	64,282,764	74.04	2,161	196,744	1,453,053	13.54
德安	765	93,064	11,898	1,117,539	1,369,834	81.58	92	9,249	19,466	47.51

1-10月										
累計	74,491	108,962,851	4,468,570	1,161,661,620	1,628,833,485	71.32	43,592	4,063,644	21,479,271	18.92
中華	-	-	-	-	-	-	-	-	-	-
華信	10,706	23,705,086	795,329	249,933,956	353,398,942	70.72	7,586	755,007	3,018,746	25.01
長榮	-	-	-	-	-	-	-	-	-	-
遠東	1,946	6,975,837	169,497	78,477,111	128,842,714	60.91	689	305,284	867,664	35.18
復興	22,466	31,475,502	1,228,429	334,963,806	450,977,536	74.28	11,135	877,075	1,901,097	46.14
立榮	31,863	45,886,006	2,159,570	487,242,898	682,125,115	71.43	23,271	2,034,145	15,500,076	13.12
德安	7,510	920,420	115,745	11,043,849	13,489,178	81.87	911	92,133	191,688	48.06

資料來源：各國籍航空公司

表18 國籍航空公司全球航線客貨運概況(續完)

中華民國100年10月份

項目別	國 際 及 兩 岸 航 線									
	飛行 架次 (次)	載運噸 公里 (噸公里)	客 運				貨 運			
			載客人數 (人)	載客公里 (人公里)	可售座位公里 (位公里)	載客率 (%)	貨運噸數 (公噸)	載貨噸公里 (噸公里)	可售貨噸公里 (噸公里)	載貨率 (%)
本 月										
總 計	10,702	1,349,383,359	1,711,514	4,804,070,997	6,380,619,438	75.29	149,392	935,121,591	1,264,171,845	73.97
中 華	5,341	725,572,458	902,618	2,566,791,342	3,419,496,761	75.06	75,527	511,024,042	739,760,500	69.08
華 信	848	9,592,726	106,481	97,548,220	130,812,837	74.57	2,357	812,911	2,289,890	35.50
長 榮	3,322	597,758,797	557,038	1,965,287,238	2,589,292,332	75.90	67,548	420,882,946	516,574,938	81.48
遠 東	32	-	3,185	1,474,655	2,415,008	61.06	-	-	-	-
復 興	841	10,743,725	97,155	126,831,311	174,645,822	72.62	1,775	838,481	2,734,831	30.66
立 榮	318	5,715,653	45,037	46,138,231	63,956,678	72.14	2,185	1,563,211	2,811,686	55.60
德 安	-	-	-	-	-	-	-	-	-	-

1-10月										
累 計	100,721	13,166,382,531	17,297,911	49,232,702,542	62,518,146,379	78.75	1,436,818	8,827,171,935	11,768,812,200	75.00
中 華	49,580	6,982,318,702	9,272,146	26,522,825,886	33,467,386,805	79.25	710,199	4,670,830,624	6,655,770,918	70.18
華 信	7,844	87,428,693	1,013,704	912,378,871	1,201,979,992	75.91	19,048	5,310,705	15,956,402	33.28
長 榮	32,162	5,934,123,439	5,527,635	20,045,567,976	25,492,846,006	78.63	669,722	4,130,022,324	5,045,321,195	81.86
遠 東	90	-	8,623	3,992,449	6,792,210	58.78	-	-	-	-
復 興	7,907	103,618,196	1,018,554	1,271,355,965	1,703,361,242	74.64	16,267	5,007,110	22,649,865	22.11
立 榮	3,138	58,893,501	457,249	476,581,395	645,780,124	73.80	21,582	16,001,172	29,113,820	54.96
德 安	-	-	-	-	-	-	-	-	-	-

資料來源：各國籍航空公司

表19 臺閩地區民航運輸各機場客運班機準點率—按航線別分

中華民國100年10月份

單位：%

機 場 別	總 計	國 內 航 線	兩 岸 航 線	國 際 航 線
總 計	92.48	91.27	91.73	94.34
臺灣桃園國際機場	92.84	-	90.10	93.61
高雄國際機場	97.81	98.10	100.00	97.10
臺北松山機場	97.19	97.00	96.67	99.19
花蓮機場	91.79	91.79	-	-
馬公機場	83.86	83.86	-	-
臺南機場	95.48	95.48	-	-
臺中機場	86.89	87.17	85.33	-
臺東機場	87.97	87.97	-	-
嘉義機場	98.77	98.77	-	-
金門機場	86.93	86.93	-	-
七美機場	100.00	100.00	-	-
望安機場	100.00	100.00	-	-
蘭嶼機場	91.74	91.74	-	-
綠島機場	97.75	97.75	-	-
北竿機場	92.68	92.68	-	-
南竿機場	84.41	84.41	-	-
恆春機場	100.00	100.00	-	-

資料來源：本局所屬各航空站及桃園國際機場股份有限公司

附註：1. 班機準點率=(1 - 離場延誤架次/實際離場架次)*100

2. 自88年8月份起國內航線班機離場時間取消十五分鐘寬限措施，凡關艙門時間超過班表訂定時間即為延誤，而國際航線班機仍維持三十分鐘寬限。

3. 馬祖機場自91年11月1日起更名為北竿機場；南竿機場自92年1月23日起正式營運。

4. 恆春機場自93年1月11日起正式營運；屏東機場於100年8月11日停止營運。

5. 臺中航空站於93年3月6日遷至清泉崗機場營運，同時停止水湳機場國內航線運作。

6. 自99年11月份起國際及兩岸航線準點率統計範圍及對象，包含以定期班機管理之包機。

表20 臺閩地區民航運輸各機場客運班機準點率—按國籍別分

中華民國100年10月份

單位：%

機 場 別	總 計	本國籍航空公司	外國籍航空公司
總 計	92.48	92.09	95.17
臺灣桃園國際機場	92.84	92.72	94.39
高雄國際機場	97.81	97.76	97.92
臺北松山機場	97.19	97.10	100.00
花蓮機場	91.79	91.79	-
馬公機場	83.86	83.86	-
臺南機場	95.48	95.48	-
臺中機場	86.89	86.75	-
臺東機場	87.97	87.97	-
嘉義機場	98.77	98.77	-
金門機場	86.93	86.93	-
七美機場	100.00	100.00	-
望安機場	100.00	100.00	-
蘭嶼機場	91.74	91.74	-
綠島機場	97.75	97.75	-
北竿機場	92.68	92.68	-
南竿機場	84.41	84.41	-
恆春機場	100.00	100.00	-

資料來源：本局所屬各航空站及桃園國際機場股份有限公司

附註：1. 班機準點率=(1 - 離場延誤架次/實際離場架次)*100

2. 自88年8月份起國內航線班機離場時間取消十五分鐘寬限措施，凡關艙門時間超過班表訂定時間即為延誤，而國際航線班機仍維持三十分鐘寬限。

3. 馬祖機場自91年11月1日起更名為北竿機場；南竿機場自92年1月23日起正式營運。

4. 恆春機場自93年1月11日起正式營運；屏東機場於100年8月11日停止營運。

5. 臺中航空站於93年3月6日遷至清泉崗機場營運，同時停止水湳機場國內航線運作。

6. 自99年11月份起國際及兩岸航線準點率統計範圍及對象，包含以定期班機管理之包機。

表21 臺閩地區民航運輸客運班機準點率—按航空公司別分

中華民國100年10月份

航空公司名	國際航線			兩岸航線			國內航線		
	實際離場 總架次	離場延誤 架次	準點率 (%)	實際離場 總架次	離場延誤 架次	準點率 (%)	實際離場 總架次	離場延誤 架次	準點率 (%)
總計	5,370	304	94.34	1,741	144	91.73	7,149	624	91.27
外籍航空公司									
合計	2,176	105	95.17	-	-	-	-	-	-
馬亞洲	31	-	100.00	-	-	-	-	-	-
釜山	31	1	96.77	-	-	-	-	-	-
達美	31	-	100.00	-	-	-	-	-	-
欣丰虎	36	9	75.00	-	-	-	-	-	-
國泰	606	27	95.54	-	-	-	-	-	-
宿霧太平洋	31	6	80.65	-	-	-	-	-	-
港龍	265	12	95.47	-	-	-	-	-	-
澳門	145	13	91.03	-	-	-	-	-	-
越南	123	-	100.00	-	-	-	-	-	-
聯合	31	-	100.00	-	-	-	-	-	-
泰國	93	5	94.62	-	-	-	-	-	-
新加坡	79	1	98.73	-	-	-	-	-	-
菲律賓	36	5	86.11	-	-	-	-	-	-
馬來西亞	76	3	96.05	-	-	-	-	-	-
荷蘭	30	4	86.67	-	-	-	-	-	-
大韓	40	1	97.50	-	-	-	-	-	-
韓亞	41	2	95.12	-	-	-	-	-	-
日本航空	248	2	99.19	-	-	-	-	-	-
全日空	93	-	100.00	-	-	-	-	-	-
捷星	79	14	82.28	-	-	-	-	-	-
全亞洲	31	-	100.00	-	-	-	-	-	-
陸籍航空公司									
合計	-	-	-	900	82	90.89	-	-	-
國航	-	-	-	152	12	92.11	-	-	-
南方	-	-	-	156	11	92.95	-	-	-
深圳	-	-	-	71	11	84.51	-	-	-
四川	-	-	-	30	-	100.00	-	-	-
上海	-	-	-	56	7	87.50	-	-	-
海南	-	-	-	49	9	81.63	-	-	-
山東	-	-	-	36	5	86.11	-	-	-
廈門	-	-	-	131	7	94.66	-	-	-
東方	-	-	-	219	20	90.87	-	-	-
國籍航空公司									
合計	3,194	199	93.77	841	62	92.63	7,149	624	91.27
中華	1,728	154	91.09	208	18	91.35	-	-	-
華信	108	10	90.74	149	23	84.56	900	92	89.78
遠東	-	-	-	1	-	100.00	347	18	94.81
復興	219	13	94.06	146	11	92.47	2,185	154	92.95
立榮	21	-	100.00	138	4	97.10	2,931	311	89.39
長榮	1,118	22	98.03	199	6	96.98	-	-	-
德安	-	-	-	-	-	-	786	49	93.77

資料來源：本局所屬各航空站及桃園國際機場股份有限公司

附註：遠東航空自100年4月18日起復飛。

表22 臺閩地區民航運輸客運班機準點率－按機場別分

中華民國100年10月份

機場名稱	總計 (%)	國際航線			兩岸航線			國內航線		
		實際 離場	離場 延誤	準點率 (%)	實際 離場	離場 延誤	準點率 (%)	實際 離場	離場 延誤	準點率 (%)
總計	92.48	5,370	304	94.34	1,741	144	91.73	7,149	624	91.27
臺灣桃園國際機場	92.84	4,398	281	93.61	1,243	123	90.10	-	-	-
高雄國際機場	97.81	724	21	97.10	123	-	100.00	840	16	98.10
臺北松山機場	97.19	248	2	99.19	300	10	96.67	1,833	55	97.00
花蓮機場	91.79	-	-	-	-	-	-	195	16	91.79
馬公機場	83.86	-	-	-	-	-	-	1,270	205	83.86
臺南機場	95.48	-	-	-	-	-	-	155	7	95.48
臺中機場	86.89	-	-	-	75	11	85.33	413	53	87.17
臺東機場	87.97	-	-	-	-	-	-	449	54	87.97
嘉義機場	98.77	-	-	-	-	-	-	81	1	98.77
金門機場	86.93	-	-	-	-	-	-	1,232	161	86.93
七美機場	100.00	-	-	-	-	-	-	80	-	100.00
望安機場	100.00	-	-	-	-	-	-	8	-	100.00
蘭嶼機場	91.74	-	-	-	-	-	-	230	19	91.74
綠島機場	97.75	-	-	-	-	-	-	89	2	97.75
北竿機場	92.68	-	-	-	-	-	-	82	6	92.68
南竿機場	84.41	-	-	-	-	-	-	186	29	84.41
恆春機場	100.00	-	-	-	-	-	-	6	-	100.00

資料來源：本局所屬各航空站及桃園國際機場股份有限公司

附註：1. 班機準點率 = (1 - 離場延誤架次 / 實際離場總架次) * 100

2. 自88年8月份起國內航線班機離場時間取消十五分鐘寬限措施，凡關艙門時間超過班表訂定時間即為延誤，而國際航線班機仍維持三十分鐘寬限。
3. 自89年8月份起國內線班機平均延誤時間之計算公式修正為離場班機延誤時間 / 實際離場總架次。
4. 馬祖機場自91年11月1日起更名為北竿機場；南竿機場自92年1月23日起正式營運。
5. 恆春機場自93年1月11日起正式營運；屏東機場於100年8月11日停止營運。
6. 臺中航空站於93年3月6日遷至清泉崗機場營運，同時停止水湳機場國內航線運作。
7. 自99年11月份起國際及兩岸航線準點率統計範圍及對象，包含以定期班機管理之包機。

表23 國內航線客運班機準點率—按航空公司及機場別分

中華民國100年10月份

單位：%

航空公司 機場名稱	總 計	華 信	遠 東	復 興	立 榮	德 安
合計	91.27	89.78	94.81	92.95	89.39	93.77
高雄國際機場	98.10	95.45	-	98.17	98.00	100.00
臺北松山機場	97.00	97.05	99.44	97.87	95.51	-
花蓮機場	91.79	90.00	-	92.12	-	-
馬公機場	83.86	75.28	79.59	86.41	82.21	100.00
臺南機場	95.48	-	-	-	95.48	-
臺中機場	87.17	88.46	-	84.62	86.67	-
臺東機場	87.97	90.16	-	-	79.38	90.38
嘉義機場	98.77	-	-	-	98.77	-
金門機場	86.93	85.48	94.07	88.33	84.99	-
七美機場	100.00	-	-	-	-	100.00
望安機場	100.00	-	-	-	-	100.00
蘭嶼機場	91.74	-	-	-	-	91.74
綠島機場	97.75	-	-	-	-	97.75
北竿機場	92.68	-	-	-	92.68	-
南竿機場	84.41	-	-	-	84.41	-
恆春機場	100.00	-	-	-	100.00	-

資料來源：本局各航空站

附註：1. 班機準點率 = $(1 - \text{離場延誤架次} / \text{實際離場總架次}) \times 100$

2. 自88年8月份起國內航線班機離場時間取消十五分鐘寬限措施，凡關艙門時間超過班表訂定時間即為延誤，而國際航線班機仍維持三十分鐘寬限。

3. 自89年8月份起國內線班機平均延誤時間之計算公式修正為離場班機延誤時間/實際離場總架次。

4. 馬祖機場自91年11月1日起更名為北竿機場；南竿機場自92年1月23日起正式營運。

5. 恆春機場自93年1月11日起正式營運；屏東機場於100年8月11日停止營運。

6. 臺中航空站於93年3月6日遷至清泉崗機場營運，同時停止水湳機場國內航線運作。

表24 國內航線客運班機延誤時間統計—按航空公司別分

中華民國100年10月份

航空公司別	實際離場 總架次 (a)	離場班機 延誤時間(分) (b)	平均延誤 時間(分) (c)=(b)/(a)
總計	7,149	20,036	2.8
華信	900	5,376	6.0
遠東	347	360	1.0
復興	2,185	3,937	1.8
立榮	2,931	9,128	3.1
德安	786	1,235	1.6

資料來源：本局各航空站

附註：1. 班機準點率=(1 - 離場延誤架次/實際離場架次)*100：

2. 自88年8份起國內航線班機離場時間取消十五分鐘寬限措施，凡關艙門時間超過班表。

訂定時間即為延誤，而國際航線班機仍維持三十分鐘寬限。

3. 自89年8月份起國內線班機平均延誤時間之計算公式修正為離場班機延誤時間/實際離場總架次。

表25 國內航線客運班機延誤時間統計—按機場分

中華民國100年10月份

機 場 別	實際離場 總架次 (a)	離場班機 延誤時間(分) (b)	平均延誤 時間(分) (c)=(b)/(a)
總 計	7,149	20,036	2.8
高雄國際機場	840	645	0.8
臺北松山機場	1,833	3,190	1.7
花蓮機場	195	1,847	9.5
馬公機場	1,270	2,219	1.7
臺南機場	155	350	2.3
臺中機場	413	2,921	7.1
臺東機場	449	1,792	4.0
嘉義機場	81	30	0.4
金門機場	1,232	5,755	4.7
七美機場	80	0	0.0
望安機場	8	0	0.0
蘭嶼機場	230	484	2.1
綠島機場	89	33	0.4
北竿機場	82	152	1.9
南竿機場	186	618	3.3
恆春機場	6	0	0.0

資料來源：本局各航空站

附註：1. 班機準點率 = $(1 - \text{離場延誤架次} / \text{實際離場總架次}) \times 100$

2. 自88年8月份起國內航線班機離場時間取消十五分鐘寬限措施，凡關艙門時間超過班表訂定時間即為延誤，而國際航線班機仍維持三十分鐘寬限。

3. 自89年8月份起國內線班機平均延誤時間之計算公式修正為離場班機延誤時間 / 實際離場總架次。

4. 馬祖機場自91年11月1日起更名為北竿機場；南竿機場自92年1月23日起正式營運。

5. 恆春機場自93年1月11日起正式營運；屏東機場於100年8月11日停止營運。

6. 臺中航空站於93年3月6日遷至清泉崗機場營運，同時停止水湳機場國內航線運作。

表26 國內航線客運班機延誤原因-按航空公司別分

中華民國100年10月份

航空公司別	離場 延誤 架次	天 候 因 素		機 件 故 障		來 機 晚 到	
		次 數	%	次 數	%	次 數	%
總 計	624	38	6.09	36	5.77	409	65.54
華 信	92	3	3.26	3	3.26	46	50.00
遠 東	18	—	—	2	11.11	15	83.33
復 興	154	2	1.30	11	7.14	114	74.03
立 榮	311	12	3.86	19	6.11	211	67.85
德 安	49	21	42.86	1	2.04	23	46.94

資料來源：本局各航空站

附註：1. 班機準點率=(1 - 離場延誤架次/實際離場架次)*100

2. 自88年8月份起國內航線班機離場時間取消十五分鐘寬限措施，凡關艙門時間超過班表訂定時間即為延誤，而國際航線班機仍維持三十分鐘寬限。

3. 自89年10月份起班機延誤原因之「航管因素」改為「航行量調整」。

表26 國內航線客運班機延誤原因-按航空公司別分(續)

中華民國100年10月份

航空公司別	班機調度		航行量調整		其他	
	次數	%	次數	%	次數	%
總計	89	14.26	14	2.24	38	6.10
華信	32	34.78	4	4.35	4	4.35
遠東	—	—	—	—	1	5.56
復興	14	9.09	2	1.30	11	7.14
立榮	39	12.54	8	2.57	22	7.07
德安	4	8.16	—	—	—	—

表27 國內航線客運班機延誤原因-按機場別分

中華民國100年10月份

機 場 別	離場延 誤架次	天 候 因 素		機 件 故 障		來 機 晚 到	
		次 數	%	次 數	%	次 數	%
總 計	624	38	6.09	36	5.77	409	65.54
高雄國際機場	16	-	-	2	12.50	7	43.75
臺北松山機場	55	7	12.73	13	23.64	17	30.91
花蓮機場	16	1	6.25	3	18.75	5	31.25
馬公機場	205	-	-	5	2.44	172	83.90
臺南機場	7	1	14.29	2	28.57	4	57.14
臺中機場	53	1	1.89	2	3.77	37	69.81
臺東機場	54	16	29.63	3	5.56	26	48.15
嘉義機場	1	-	-	-	-	-	-
金門機場	161	-	-	4	2.48	101	62.73
七美機場	-	-	-	-	-	-	-
望安機場	-	-	-	-	-	-	-
蘭嶼機場	19	7	36.84	1	5.26	9	47.37
綠島機場	2	1	50.00	-	-	1	50.00
北竿機場	6	4	66.67	-	-	2	33.33
南竿機場	29	-	-	1	3.45	28	96.55
恆春機場	-	-	-	-	-	-	-

資料來源:本局各航空站

附註:1. 班機準點率=(1 - 離場延誤架次/實際離場架次)*100:

2. 自88年8月份起國內航線班機離場時間取消十五分鐘寬限措施，凡關艙門時間超過班表訂定時間即為延誤，而國際航線班機仍維持三十分鐘寬限。
3. 馬祖機場自91年11月1日起更名為北竿機場；南竿機場自92年1月23日起正式營運。
4. 恆春機場自93年1月11日起正式營運；屏東機場於100年8月11日停止營運。
5. 臺中航空站於93年3月6日遷至清泉崗機場營運，同時停止水湳機場國內航線運作。

表27 國內航線客運班機延誤原因-按機場別分(續)

中華民國100年10月份

機 場 別	班 機 調 度		航 行 量 調 整		其 他	
	次 數	%	次 數	%	次 數	%
總 計	89	14.26	14	2.24	38	6.10
高雄國際機場	4	25.00	-	-	3	18.75
臺北松山機場	11	20.00	-	-	7	12.72
花蓮機場	6	37.50	1	6.25	-	-
馬公機場	19	9.27	1	0.49	8	3.90
臺南機場	-	-	-	-	-	-
臺中機場	8	15.09	-	-	5	9.44
臺東機場	4	7.41	1	1.85	4	7.40
嘉義機場	1	100.00	-	-	-	-
金門機場	34	21.12	11	6.83	11	6.84
七美機場	-	-	-	-	-	-
望安機場	-	-	-	-	-	-
蘭嶼機場	2	10.53	-	-	-	-
綠島機場	-	-	-	-	-	-
北竿機場	-	-	-	-	-	-
南竿機場	-	-	-	-	-	-
恆春機場	-	-	-	-	-	-

表28 臺閩地區國內航線班機

中華民國1

序號	航空公司	遠東				復興				立榮			
		飛行班次 (次)	可售座位 數 (位)	載客人數 (人)	載客率 (%)	飛行班次 (次)	可售座位 數 (位)	載客人數 (人)	載客率 (%)	飛行班次 (次)	可售座位 數 (位)	載客人數 (人)	載客率 (%)
	總計	354	54,254	31,380	57.8	2,145	154,440	117,688	76.2	2,999	269,220	206,149	76.6
1	臺中—臺東	-	-	-	-	-	-	-	-	-	-	-	-
2	臺中—花蓮	-	-	-	-	26	1,872	801	42.8	-	-	-	-
3	臺中—金門	-	-	-	-	-	-	-	-	234	29,904	22,966	76.8
4	臺中—馬公	-	-	-	-	-	-	-	-	254	15,274	12,521	82.0
5	臺北—北竿	-	-	-	-	-	-	-	-	182	10,192	7,635	74.9
6	臺北—臺中	-	-	-	-	-	-	-	-	-	-	-	-
7	臺北—臺東	-	-	-	-	-	-	-	-	196	27,566	19,063	69.2
8	臺北—臺南	-	-	-	-	-	-	-	-	-	-	-	-
9	臺北—花蓮	-	-	-	-	305	21,960	14,360	65.4	-	-	-	-
10	臺北—金門	244	37,486	22,979	61.3	434	31,248	25,641	82.1	405	65,366	50,744	77.6
11	臺北—南竿	-	-	-	-	-	-	-	-	320	17,920	15,552	86.8
12	臺北—屏東	-	-	-	-	-	-	-	-	-	-	-	-
13	臺北—馬公	110	16,768	8,401	50.1	440	31,680	24,078	76.0	235	14,840	11,041	74.4
14	臺北—高雄	-	-	-	-	18	1,296	334	25.8	-	-	-	-
15	臺北—嘉義	-	-	-	-	-	-	-	-	-	-	-	-
16	臺東—綠島	-	-	-	-	-	-	-	-	-	-	-	-
17	臺東—蘭嶼	-	-	-	-	-	-	-	-	-	-	-	-
18	臺南—金門	-	-	-	-	-	-	-	-	124	13,244	10,467	79.0
19	臺南—馬公	-	-	-	-	-	-	-	-	186	10,416	8,870	85.2
20	馬公—七美	-	-	-	-	-	-	-	-	-	-	-	-
21	高雄—七美	-	-	-	-	-	-	-	-	-	-	-	-
22	高雄—花蓮	-	-	-	-	-	-	-	-	-	-	-	-
23	高雄—金門	-	-	-	-	248	17,856	14,633	82.0	242	29,512	22,105	74.9
24	高雄—馬公	-	-	-	-	612	44,064	34,986	79.4	393	22,218	15,034	67.7
25	高雄—望安	-	-	-	-	-	-	-	-	-	-	-	-
26	嘉義—金門	-	-	-	-	-	-	-	-	100	5,600	4,636	82.8
27	嘉義—馬公	-	-	-	-	-	-	-	-	62	3,472	2,650	76.3
28	臺中—恆春	-	-	-	-	-	-	-	-	-	-	-	-
29	臺北—恆春	-	-	-	-	-	-	-	-	12	672	127	18.9
30	臺中—南竿	-	-	-	-	-	-	-	-	54	3,024	2,738	90.5
31	高雄—南竿	-	-	-	-	-	-	-	-	-	-	-	-
32	金門—馬公	-	-	-	-	62	4,464	2,855	64.0	-	-	-	-

資料來源：各國籍航空公司

附註：1. 馬祖機場自91年11月1日起更名為「北竿機場」；南竿機場自92年1月23日起正式營運；恆春機場自93年1月12日起正式營運。

2. 申請自93年1月起增飛之航空公司航線，計有華信航空：臺中—恆春、臺北—恆春；立榮、復興航空：臺北—恆春。

3. 德安航空自94年6月起開始營運國內5條離島定期航線：臺東—綠島、臺東—蘭嶼、馬公—七美、高雄—七美、高雄—望安。

4. 復興及華信航空自96年8月10日起停飛臺北—恆春航線。

5. 立榮航空自96年8月16日起停飛臺北—嘉義航線；100年8月11日起停飛臺北—屏東航線。

6. 復興航空自96年9月1日起停飛臺北—屏東航線。

7. 遠東航空自97年3月1日起退出臺北—臺南及高雄—花蓮航線；立榮航空退出臺北—高雄航線；華信航空停飛臺中—臺東航線。

8. 遠東航空自97年5月13日起停飛；100年4月18日復飛臺北—金門航線及7月22日臺北—馬公。

載客率－按航線及航空公司分

00年10月份

華信				德安				總計			
飛行班次 (次)	可售座位數 (位)	載客人數 (人)	載客率 (%)	飛行班次 (次)	可售座位數 (位)	載客人數 (人)	載客率 (%)	飛行班次 (次)	可售座位數 (位)	載客人數 (人)	載客率 (%)
1,024	104,512	73,495	70.3	765	14,535	11,898	81.9	7,287	596,961	440,610	73.8
-	-	-	-	-	-	-	-	-	-	-	-
-	-	-	-	-	-	-	-	26	1,872	801	42.8
175	18,200	14,073	77.3	-	-	-	-	409	48,104	37,039	77.0
87	9,048	6,607	73.0	-	-	-	-	341	24,322	19,128	78.6
-	-	-	-	-	-	-	-	182	10,192	7,635	74.9
-	-	-	-	-	-	-	-	-	-	-	-
122	12,688	7,758	61.1	-	-	-	-	318	40,254	26,821	66.6
-	-	-	-	-	-	-	-	-	-	-	-
-	-	-	-	-	-	-	-	305	21,960	14,360	65.4
348	36,192	26,476	73.2	-	-	-	-	1,431	170,292	125,840	73.9
-	-	-	-	-	-	-	-	320	17,920	15,552	86.8
-	-	-	-	-	-	-	-	-	-	-	-
142	14,768	9,737	65.9	-	-	-	-	927	78,056	53,257	68.2
28	2,912	1,613	55.4	-	-	-	-	46	4,208	1,947	46.3
-	-	-	-	-	-	-	-	-	-	-	-
-	-	-	-	180	3,420	2,986	87.3	180	3,420	2,986	87.3
-	-	-	-	409	7,771	6,679	85.9	409	7,771	6,679	85.9
-	-	-	-	-	-	-	-	124	13,244	10,467	79.0
-	-	-	-	-	-	-	-	186	10,416	8,870	85.2
-	-	-	-	58	1,102	562	51.0	58	1,102	562	51.0
-	-	-	-	102	1,938	1,493	77.0	102	1,938	1,493	77.0
60	6,240	4,376	70.1	-	-	-	-	60	6,240	4,376	70.1
-	-	-	-	-	-	-	-	490	47,368	36,738	77.6
-	-	-	-	-	-	-	-	1,005	66,282	50,020	75.5
-	-	-	-	16	304	178	58.6	16	304	178	58.6
-	-	-	-	-	-	-	-	100	5,600	4,636	82.8
-	-	-	-	-	-	-	-	62	3,472	2,650	76.3
-	-	-	-	-	-	-	-	-	-	-	-
-	-	-	-	-	-	-	-	12	672	127	18.9
-	-	-	-	-	-	-	-	54	3,024	2,738	90.5
-	-	-	-	-	-	-	-	-	-	-	-
62	4,464	2,855	64.0	-	-	-	-	124	8,928	5,710	64.0

表29 臺閩地區國內航線班機

中華民國100年1月份起至

序號	航空公司	遠東				復興				立榮			
		飛行班次 (次)	可售座位 數 (位)	載客人數 (人)	載客率 (%)	飛行班次 (次)	可售座位 數 (位)	載客人數 (人)	載客率 (%)	飛行班次 (次)	可售座位 數 (位)	載客人數 (人)	載客率 (%)
	總 計	1,946	290,066	169,497	58.4	22,466	1,621,696	1,228,429	75.7	31,863	2,912,840	2,159,570	74.1
1	臺中—臺東	-	-	-	-	-	-	-	-	-	-	-	-
2	臺中—花蓮	-	-	-	-	259	18,648	8,401	45.1	-	-	-	-
3	臺中—金門	-	-	-	-	-	-	-	-	2,252	270,333	198,470	73.4
4	臺中—馬公	-	-	-	-	-	-	-	-	3,311	195,657	153,369	78.4
5	臺北—北竿	-	-	-	-	-	-	-	-	1,769	99,064	69,279	69.9
6	臺北—臺中	-	-	-	-	-	-	-	-	-	-	-	-
7	臺北—臺東	-	-	-	-	-	-	-	-	1,852	267,722	189,395	70.7
8	臺北—臺南	-	-	-	-	-	-	-	-	-	-	-	-
9	臺北—花蓮	-	-	-	-	3,033	219,916	144,579	65.7	-	-	-	-
10	臺北—金門	1,500	222,956	136,013	61.0	4,153	299,484	206,057	68.8	3,846	615,643	461,937	75.0
11	臺北—南竿	-	-	-	-	-	-	-	-	2,854	159,824	135,456	84.8
12	臺北—屏東	-	-	-	-	-	-	-	-	176	9,856	2,434	24.7
13	臺北—馬公	446	67,110	33,484	49.9	5,612	406,044	316,519	78.0	3,460	363,552	260,374	71.6
14	臺北—高雄	-	-	-	-	172	12,384	5,073	41.0	-	-	-	-
15	臺北—嘉義	-	-	-	-	-	-	-	-	-	-	-	-
16	臺東—綠島	-	-	-	-	-	-	-	-	-	-	-	-
17	臺東—蘭嶼	-	-	-	-	-	-	-	-	-	-	-	-
18	臺南—金門	-	-	-	-	-	-	-	-	1,192	126,392	92,863	73.5
19	臺南—馬公	-	-	-	-	-	-	-	-	2,225	124,600	104,534	83.9
20	馬公—七美	-	-	-	-	-	-	-	-	-	-	-	-
21	高雄—七美	-	-	-	-	-	-	-	-	-	-	-	-
22	高雄—花蓮	-	-	-	-	-	-	-	-	-	-	-	-
23	高雄—金門	-	-	-	-	2,578	185,616	139,591	75.2	2,089	287,035	193,527	67.4
24	高雄—馬公	-	-	-	-	6,333	456,132	391,186	85.8	4,248	248,178	187,736	75.6
25	高雄—望安	-	-	-	-	-	-	-	-	-	-	-	-
26	嘉義—金門	-	-	-	-	-	-	-	-	1,140	63,840	51,102	80.0
27	嘉義—馬公	-	-	-	-	-	-	-	-	810	45,360	35,414	78.1
28	臺中—恆春	-	-	-	-	-	-	-	-	-	-	-	-
29	臺北—恆春	-	-	-	-	-	-	-	-	142	7,952	2,365	29.7
30	臺中—南竿	-	-	-	-	-	-	-	-	497	27,832	21,315	76.6
31	高雄—南竿	-	-	-	-	-	-	-	-	-	-	-	-
32	金門—馬公	-	-	-	-	326	23,472	17,023	72.5	-	-	-	-

資料來源：各國籍航空公司

附註：1. 馬祖機場自91年11月1日起更名為「北竿機場」；南竿機場自92年1月23日起正式營運；恆春機場自93年1月12日起正式營運。

2. 申請自93年1月起增飛之航空公司航線，計有華信航空：臺中—恆春、臺北—恆春；立榮、復興航空：臺北—恆春。

3. 德安航空自94年6月起開始營運國內5條離島定期航線：臺東—綠島、臺東—蘭嶼、馬公—七美、高雄—七美、高雄—望安。

4. 復興及華信航空自96年8月10日起停飛臺北—恆春航線。

5. 立榮航空自96年8月16日起停飛臺北—嘉義航線；100年8月11日起停飛臺北—屏東航線。

6. 復興航空自96年9月1日起停飛臺北—屏東航線。

7. 遠東航空自97年3月1日起退出臺北—臺南及高雄—花蓮航線；立榮航空退出臺北—高雄航線；華信航空停飛臺中—臺東航線。

8. 遠東航空自97年5月13日起停飛；100年4月18日復飛臺北—金門航線及7月22日臺北—馬公。

載客率－按航線及航空公司分

中華民國100年10月份止

華信				德安				總計			
飛行班次 (次)	可售座位數 (位)	載客人數 (人)	載客率 (%)	飛行班次 (次)	可售座位數 (位)	載客人數 (人)	載客率 (%)	飛行班次 (次)	可售座位數 (位)	載客人數 (人)	載客率 (%)
10,768	1,117,888	798,184	71.4	7,510	142,690	115,745	81.1	74,553	6,085,180	4,471,425	73.5
-	-	-	-	-	-	-	-	-	-	-	-
-	-	-	-	-	-	-	-	259	18,648	8,401	45.1
1,736	180,544	132,200	73.2	-	-	-	-	3,988	450,877	330,670	73.3
1,672	173,888	131,042	75.4	-	-	-	-	4,983	369,545	284,411	77.0
-	-	-	-	-	-	-	-	1,769	99,064	69,279	69.9
-	-	-	-	-	-	-	-	-	-	-	-
1,200	124,800	81,903	65.6	-	-	-	-	3,052	392,522	271,298	69.1
-	-	-	-	-	-	-	-	-	-	-	-
-	-	-	-	-	-	-	-	3,033	219,916	144,579	65.7
3,258	338,832	237,354	70.1	-	-	-	-	12,757	1,476,915	1,041,361	70.5
-	-	-	-	-	-	-	-	2,854	159,824	135,456	84.8
-	-	-	-	-	-	-	-	176	9,856	2,434	24.7
1,989	206,856	156,387	75.6	-	-	-	-	11,507	1,043,562	766,764	73.5
255	26,520	16,328	61.6	-	-	-	-	427	38,904	21,401	55.0
-	-	-	-	-	-	-	-	-	-	-	-
-	-	-	-	1,784	33,896	27,445	81.0	1,784	33,896	27,445	81.0
-	-	-	-	3,978	75,582	65,557	86.7	3,978	75,582	65,557	86.7
-	-	-	-	-	-	-	-	1,192	126,392	92,863	73.5
-	-	-	-	-	-	-	-	2,225	124,600	104,534	83.9
-	-	-	-	548	10,412	5,203	50.0	548	10,412	5,203	50.0
-	-	-	-	1,052	19,988	15,565	77.9	1,052	19,988	15,565	77.9
596	61,984	40,115	64.7	-	-	-	-	596	61,984	40,115	64.7
-	-	-	-	-	-	-	-	4,667	472,651	333,118	70.5
-	-	-	-	-	-	-	-	10,581	704,310	578,922	82.2
-	-	-	-	148	2,812	1,975	70.2	148	2,812	1,975	70.2
-	-	-	-	-	-	-	-	1,140	63,840	51,102	80.0
-	-	-	-	-	-	-	-	810	45,360	35,414	78.1
-	-	-	-	-	-	-	-	-	-	-	-
-	-	-	-	-	-	-	-	142	7,952	2,365	29.7
-	-	-	-	-	-	-	-	497	27,832	21,315	76.6
-	-	-	-	-	-	-	-	-	-	-	-
62	4,464	2,855	64.0	-	-	-	-	388	27,936	19,878	71.2

表30 臺閩地區國內航線班機載客率及市場占有率－按航線分

中華民國100年10月份

序號	航線	飛行班次 (次)	可售座位數 (位)	載客人數 (人)	載客率 (%)	市場占有率 (%)
	總計	7,287	596,961	440,610	73.8	100.0
1	臺中—臺東	-	-	-	-	-
2	臺中—花蓮	26	1,872	801	42.8	0.2
3	臺中—金門	409	48,104	37,039	77.0	8.4
4	臺中—馬公	341	24,322	19,128	78.6	4.3
5	臺北—北竿	182	10,192	7,635	74.9	1.7
6	臺北—臺中	-	-	-	-	-
7	臺北—臺東	318	40,254	26,821	66.6	6.1
8	臺北—臺南	-	-	-	-	-
9	臺北—花蓮	305	21,960	14,360	65.4	3.3
10	臺北—金門	1,431	170,292	125,840	73.9	28.6
11	臺北—南竿	320	17,920	15,552	86.8	3.5
12	臺北—屏東	-	-	-	-	-
13	臺北—馬公	927	78,056	53,257	68.2	12.1
14	臺北—高雄	46	4,208	1,947	46.3	0.4
15	臺北—嘉義	-	-	-	-	-
16	臺東—綠島	180	3,420	2,986	87.3	0.7
17	臺東—蘭嶼	409	7,771	6,679	85.9	1.5
18	臺南—金門	124	13,244	10,467	79.0	2.4
19	臺南—馬公	186	10,416	8,870	85.2	2.0
20	馬公—七美	58	1,102	562	51.0	0.1
21	高雄—七美	102	1,938	1,493	77.0	0.3
22	高雄—花蓮	60	6,240	4,376	70.1	1.0
23	高雄—金門	490	47,368	36,738	77.6	8.3
24	高雄—馬公	1,005	66,282	50,020	75.5	11.4
25	高雄—望安	16	304	178	58.6	-
26	嘉義—金門	100	5,600	4,636	82.8	1.1
27	嘉義—馬公	62	3,472	2,650	76.3	0.6
28	臺中—恆春	-	-	-	-	-
29	臺北—恆春	12	672	127	18.9	-
30	臺中—南竿	54	3,024	2,738	90.5	0.6
31	高雄—南竿	-	-	-	-	-
32	金門—馬公	124	8,928	5,710	64.0	1.3

資料來源：各國籍航空公司

附註：1. 馬祖機場自91年11月1日起更名為「北竿機場」；南竿機場自92年1月23日起正式營運；恆春機場自93年1月11日起正式營運。

2. 申請自93年1月起增飛之航空公司航線，計有華信航空：臺中—恆春、臺北—恆春；立榮、復興航空：臺北—恆春。

3. 立榮航空申請自93年10月起增飛兩條航線：臺中—南竿、高雄—南竿。

4. 德安航空自94年6月起開始營運國內5條離島定期航線：臺東—綠島、臺東—蘭嶼、馬公—七美、高雄—七美、高雄—望安。

5. 華信航空自96年5月1日起停飛臺北—台中航線。

6. 復興及華信航空自96年8月10日起停飛臺北—恆春航線。

7. 立榮航空自96年8月16日起停飛臺北—嘉義航線；100年8月11日起停飛臺北—屏東航線。

8. 復興航空自96年9月1日起停飛臺北—屏東航線。

9. 遠東航空自97年3月1日起退出臺北—臺南及高雄—花蓮航線；立榮航空退出臺北—高雄航線；華信航空停飛臺中—臺東航線。

10. 遠東航空自97年5月13日起停飛；100年4月18日復飛臺北—金門航線及7月22日臺北—馬公。

表31 臺閩地區國內航線班機載客率及市場占有率－按航線分

中華民國100年1月份起至中華民國100年10月份止

序號	航線	飛行班次 (次)	可售座位數 (位)	載客人數 (人)	載客率 (%)	市場占有率 (%)
	總 計	74,553	6,085,180	4,471,425	73.5	100.0
1	臺中－臺東	-	-	-	-	-
2	臺中－花蓮	259	18,648	8,401	45.1	0.2
3	臺中－金門	3,988	450,877	330,670	73.3	7.4
4	臺中－馬公	4,983	369,545	284,411	77.0	6.4
5	臺北－北竿	1,769	99,064	69,279	69.9	1.5
6	臺北－臺中	-	-	-	-	-
7	臺北－臺東	3,052	392,522	271,298	69.1	6.1
8	臺北－臺南	-	-	-	-	-
9	臺北－花蓮	3,033	219,916	144,579	65.7	3.2
10	臺北－金門	12,757	1,476,915	1,041,361	70.5	23.4
11	臺北－南竿	2,854	159,824	135,456	84.8	3.0
12	臺北－屏東	176	9,856	2,434	24.7	0.1
13	臺北－馬公	11,507	1,043,562	766,764	73.5	17.2
14	臺北－高雄	427	38,904	21,401	55.0	0.5
15	臺北－嘉義	-	-	-	-	-
16	臺東－綠島	1,784	33,896	27,445	81.0	0.6
17	臺東－蘭嶼	3,978	75,582	65,557	86.7	1.5
18	臺南－金門	1,192	126,392	92,863	73.5	2.1
19	臺南－馬公	2,225	124,600	104,534	83.9	2.3
20	馬公－七美	548	10,412	5,203	50.0	0.1
21	高雄－七美	1,052	19,988	15,565	77.9	0.3
22	高雄－花蓮	596	61,984	40,115	64.7	0.9
23	高雄－金門	4,667	472,651	333,118	70.5	7.4
24	高雄－馬公	10,581	704,310	578,922	82.2	12.9
25	高雄－望安	148	2,812	1,975	70.2	-
26	嘉義－金門	1,140	63,840	51,102	80.0	1.1
27	嘉義－馬公	810	45,360	35,414	78.1	0.8
28	臺中－恆春	-	-	-	-	-
29	臺北－恆春	142	7,952	2,365	29.7	0.1
30	臺中－南竿	497	27,832	21,315	76.6	0.5
31	高雄－南竿	-	-	-	-	-
32	金門－馬公	388	27,936	19,878	71.2	0.4

資料來源：各國籍航空公司

附註：1. 馬祖機場自91年11月1日起更名為「北竿機場」；南竿機場自92年1月23日起正式營運；恆春機場自93年1月11日起正式營運。

2. 申請自93年1月起增飛之航空公司航線，計有華信航空：臺中－恆春、臺北－恆春；立榮、復興航空：臺北－恆春。

3. 立榮航空申請自93年10月起增飛兩條航線：臺中－南竿、高雄－南竿。

4. 德安航空自94年6月起開始營運國內5條離島定期航線：臺東－綠島、臺東－蘭嶼、馬公－七美、高雄－七美、高雄－望安。

5. 華信航空自96年5月1日起停飛臺北－臺中航線。

6. 復興及華信航空自96年8月10日起停飛臺北－恆春航線。

7. 立榮航空自96年8月16日起停飛臺北－嘉義航線；100年8月11日起停飛臺北－屏東航線。

8. 復興航空自96年9月1日起停飛臺北－屏東航線。

9. 遠東航空自97年3月1日起退出臺北－臺南及高雄－花蓮航線；立榮航空退出臺北－高雄航線；華信航空停飛臺中－臺東航線。

10. 遠東航空自97年5月13日起停飛；100年4月18日復飛臺北－金門航線及7月22日臺北－馬公。

表32 臺灣地區國際及兩岸定期航線班機載客率-按月別分

中華民國100年

月別	國 際 及 兩 岸 航 線											
	合 計				入 境				出 境			
	飛行班次 (次)	座位總數 (位)	載客人數 (人)	載客率 (%)	飛行班次 (次)	座位總數 (位)	載客人數 (人)	載客率 (%)	飛行班次 (次)	座位總數 (位)	載客人數 (人)	載客率 (%)
總 計	137,826	34,584,662	25,919,393	74.9	68,898	17,288,811	12,872,399	74.5	68,928	17,295,851	13,046,994	75.4
1月	13,743	3,419,083	2,431,345	71.1	6,879	1,711,745	1,221,252	71.3	6,864	1,707,338	1,210,093	70.9
2月	12,758	3,190,021	2,317,884	72.7	6,372	1,592,528	1,101,602	69.2	6,386	1,597,493	1,216,282	76.1
3月	13,484	3,361,921	2,434,024	72.4	6,746	1,682,336	1,224,777	72.8	6,738	1,679,585	1,209,247	72.0
4月	13,381	3,385,792	2,542,705	75.1	6,680	1,689,437	1,274,765	75.5	6,701	1,696,355	1,267,940	74.7
5月	13,619	3,440,817	2,531,979	73.6	6,806	1,720,484	1,239,850	72.1	6,813	1,720,333	1,292,129	75.1
6月	13,614	3,426,032	2,676,263	78.1	6,800	1,711,432	1,313,803	76.8	6,814	1,714,600	1,362,460	79.5
7月	14,454	3,634,707	2,927,464	80.5	7,226	1,816,866	1,457,341	80.2	7,228	1,817,841	1,470,123	80.9
8月	14,484	3,620,844	2,893,917	79.9	7,252	1,813,330	1,447,669	79.8	7,232	1,807,514	1,446,248	80.0
9月	13,959	3,499,037	2,525,878	72.2	6,972	1,748,131	1,277,836	73.1	6,987	1,750,906	1,248,042	71.3
10月	14,330	3,606,408	2,637,934	73.1	7,165	1,802,522	1,313,504	72.9	7,165	1,803,886	1,324,430	73.4
11月												
12月												

資料來源：本局高雄國際航空站、臺北國際航空站、臺中航空站及桃園國際機場股份有限公司

附註：1. 入境、出境之載客人數均包括過境旅客，並以進出臺灣地區國際機場之末站及首站為基準。

2. 自99年11月1日起本表統計範圍包含以定期班機管理之包機。

3. 99年11月1日以前臺北松山機場及臺中機場以定期班機管理之包機，相關航線載客率請參考當期月報表71及表72。

月別	國 際 航 線 (含 港 澳)											
	合 計				入 境				出 境			
	飛行班次 (次)	座位總數 (位)	載客人數 (人)	載客率 (%)	飛行班次 (次)	座位總數 (位)	載客人數 (人)	載客率 (%)	飛行班次 (次)	座位總數 (位)	載客人數 (人)	載客率 (%)
總 計	105,570	27,150,720	20,157,773	74.2	52,772	13,572,361	10,006,870	73.7	52,798	13,578,359	10,150,903	74.8
1月	10,573	2,702,096	1,962,670	72.6	5,278	1,349,306	964,804	71.5	5,295	1,352,790	997,866	73.8
2月	9,696	2,488,506	1,835,590	73.8	4,856	1,245,584	893,123	71.7	4,840	1,242,922	942,467	75.8
3月	10,309	2,635,237	1,861,014	70.6	5,160	1,319,359	935,117	70.9	5,149	1,315,878	925,897	70.4
4月	10,242	2,646,335	1,908,579	72.1	5,110	1,319,578	958,079	72.6	5,132	1,326,757	950,500	71.6
5月	10,407	2,687,929	1,928,275	71.7	5,202	1,344,246	944,944	70.3	5,205	1,343,683	983,331	73.2
6月	10,512	2,707,620	2,116,966	78.2	5,251	1,352,758	1,039,141	76.8	5,261	1,354,862	1,077,825	79.6
7月	11,191	2,874,227	2,292,700	79.8	5,593	1,436,295	1,134,371	79.0	5,598	1,437,932	1,158,329	80.6
8月	11,257	2,869,790	2,274,921	79.3	5,639	1,437,946	1,144,479	79.6	5,618	1,431,844	1,130,442	79.0
9月	10,567	2,731,009	1,956,915	71.7	5,278	1,364,521	983,778	72.1	5,289	1,366,488	973,137	71.2
10月	10,816	2,807,971	2,020,143	71.9	5,405	1,402,768	1,009,034	71.9	5,411	1,405,203	1,011,109	72.0
11月												
12月												

月別	兩 岸 航 線											
	合 計				入 境				出 境			
	飛行班次 (次)	座位總數 (位)	載客人數 (人)	載客率 (%)	飛行班次 (次)	座位總數 (位)	載客人數 (人)	載客率 (%)	飛行班次 (次)	座位總數 (位)	載客人數 (人)	載客率 (%)
總 計	32,256	7,433,942	5,761,620	77.5	16,126	3,716,450	2,865,529	77.1	16,130	3,717,492	2,896,091	77.9
1月	3,170	716,987	468,675	65.4	1,601	362,439	256,448	70.8	1,569	354,548	212,227	59.9
2月	3,062	701,515	482,294	68.8	1,516	346,944	208,479	60.1	1,546	354,571	273,815	77.2
3月	3,175	726,684	573,010	78.9	1,586	362,977	289,660	79.8	1,589	363,707	283,350	77.9
4月	3,139	739,457	634,126	85.8	1,570	369,859	316,686	85.6	1,569	369,598	317,440	85.9
5月	3,212	752,888	603,704	80.2	1,604	376,238	294,906	78.4	1,608	376,650	308,798	82.0
6月	3,102	718,412	559,297	77.9	1,549	358,674	274,662	76.6	1,553	359,738	284,635	79.1
7月	3,263	760,480	634,764	83.5	1,633	380,571	322,970	84.9	1,630	379,909	311,794	82.1
8月	3,227	751,054	618,996	82.4	1,613	375,384	303,190	80.8	1,614	375,670	315,806	84.1
9月	3,392	768,028	568,963	74.1	1,694	383,610	294,058	76.7	1,698	384,418	274,905	71.5
10月	3,514	798,437	617,791	77.4	1,760	399,754	304,470	76.2	1,754	398,683	313,321	78.6
11月												
12月												

表33 臺灣地區桃園國際機場國際及兩岸定期航線班機載客率—按月別分

中華民國100年

月別	國 際 及 兩 岸 航 線											
	合 計				入 境				出 境			
	飛行班次 (次)	座位總數 (位)	載客人數 (人)	載客率 (%)	飛行班次 (次)	座位總數 (位)	載客人數 (人)	載客率 (%)	飛行班次 (次)	座位總數 (位)	載客人數 (人)	載客率 (%)
總計	109,014	28,576,641	21,460,558	75.1	54,495	14,285,098	10,648,268	74.5	54,519	14,291,543	10,812,290	75.7
1月	10,839	2,814,235	2,022,792	71.9	5,427	1,409,200	1,011,443	71.8	5,412	1,405,035	1,011,349	72.0
2月	10,135	2,643,584	1,926,107	72.9	5,061	1,319,357	920,270	69.8	5,074	1,324,227	1,005,837	76.0
3月	10,660	2,772,221	2,022,766	73.0	5,333	1,387,092	1,014,635	73.1	5,327	1,385,129	1,008,131	72.8
4月	10,558	2,796,680	2,110,114	75.5	5,267	1,394,822	1,057,354	75.8	5,291	1,401,858	1,052,760	75.1
5月	10,733	2,841,053	2,089,743	73.6	5,366	1,420,985	1,025,068	72.1	5,367	1,420,068	1,064,675	75.0
6月	10,796	2,841,086	2,225,385	78.3	5,392	1,419,122	1,090,339	76.8	5,404	1,421,964	1,135,046	79.8
7月	11,423	3,006,273	2,410,975	80.2	5,710	1,502,665	1,197,329	79.7	5,713	1,503,608	1,213,646	80.7
8月	11,474	2,993,826	2,386,409	79.7	5,749	1,500,108	1,192,016	79.5	5,725	1,493,718	1,194,393	80.0
9月	11,029	2,885,493	2,082,648	72.2	5,508	1,441,595	1,051,441	72.9	5,521	1,443,898	1,031,207	71.4
10月	11,367	2,982,190	2,183,619	73.2	5,682	1,490,152	1,088,373	73.0	5,685	1,492,038	1,095,246	73.4
11月												
12月												

資料來源：桃園國際機場股份有限公司

附註：1. 入境、出境之載客人數均包括過境旅客。

2. 載客人數以進出臺灣桃園國際機場之末站及首站為基準。

月別	國 際 航 線 (含 港 澳)											
	合 計				入 境				出 境			
	飛行班次 (次)	座位總數 (位)	載客人數 (人)	載客率 (%)	飛行班次 (次)	座位總數 (位)	載客人數 (人)	載客率 (%)	飛行班次 (次)	座位總數 (位)	載客人數 (人)	載客率 (%)
總計	86,580	23,095,277	17,193,982	74.4	43,274	11,543,941	8,527,909	73.9	43,306	11,551,336	8,666,073	75.0
1月	8,628	2,290,796	1,677,004	73.2	4,305	1,143,456	821,941	71.9	4,323	1,147,340	855,063	74.5
2月	7,975	2,123,819	1,563,803	73.6	3,994	1,063,089	763,410	71.8	3,981	1,060,730	800,393	75.5
3月	8,480	2,245,398	1,602,809	71.4	4,244	1,123,968	802,464	71.4	4,236	1,121,430	800,345	71.4
4月	8,393	2,249,782	1,638,781	72.8	4,185	1,121,413	822,075	73.3	4,208	1,128,369	816,706	72.4
5月	8,510	2,284,836	1,645,349	72.0	4,254	1,142,725	808,100	70.7	4,256	1,142,111	837,249	73.3
6月	8,647	2,312,055	1,812,639	78.4	4,318	1,154,847	888,187	76.9	4,329	1,157,208	924,452	79.9
7月	9,185	2,447,996	1,945,025	79.5	4,590	1,223,202	959,999	78.5	4,595	1,224,794	985,026	80.4
8月	9,246	2,440,352	1,928,914	79.0	4,635	1,223,371	968,837	79.2	4,611	1,216,981	960,077	78.9
9月	8,635	2,314,740	1,657,540	71.6	4,312	1,156,466	832,247	72.0	4,323	1,158,274	825,293	71.3
10月	8,881	2,385,503	1,722,118	72.2	4,437	1,191,404	860,649	72.2	4,444	1,194,099	861,469	72.1
11月												
12月												

月別	兩 岸 航 線											
	合 計				入 境				出 境			
	飛行班次 (次)	座位總數 (位)	載客人數 (人)	載客率 (%)	飛行班次 (次)	座位總數 (位)	載客人數 (人)	載客率 (%)	飛行班次 (次)	座位總數 (位)	載客人數 (人)	載客率 (%)
總計	22,434	5,481,364	4,266,576	77.8	11,221	2,741,157	2,120,359	77.4	11,213	2,740,207	2,146,217	78.3
1月	2,211	523,439	345,788	66.1	1,122	265,744	189,502	71.3	1,089	257,695	156,286	60.6
2月	2,160	519,765	362,304	69.7	1,067	256,268	156,860	61.2	1,093	263,497	205,444	78.0
3月	2,180	526,823	419,957	79.7	1,089	263,124	212,171	80.6	1,091	263,699	207,786	78.8
4月	2,165	546,898	471,333	86.2	1,082	273,409	235,279	86.1	1,083	273,489	236,054	86.3
5月	2,223	556,217	444,394	79.9	1,112	278,260	216,968	78.0	1,111	277,957	227,426	81.8
6月	2,149	529,031	412,746	78.0	1,074	264,275	202,152	76.5	1,075	264,756	210,594	79.5
7月	2,238	558,277	465,950	83.5	1,120	279,463	237,330	84.9	1,118	278,814	228,620	82.0
8月	2,228	553,474	457,495	82.7	1,114	276,737	223,179	80.6	1,114	276,737	234,316	84.7
9月	2,394	570,753	425,108	74.5	1,196	285,129	219,194	76.9	1,198	285,624	205,914	72.1
10月	2,486	596,687	461,501	77.3	1,245	298,748	227,724	76.2	1,241	297,939	233,777	78.5
11月												
12月												

表34 臺灣地區高雄國際機場國際及兩岸定期航線班機載客率—按月別分

中華民國100年

月別	國 際 及 兩 岸 航 線											
	合 計				入 境				出 境			
	飛行班次 (次)	座位總數 (位)	載客人數 (人)	載客率 (%)	飛行班次 (次)	座位總數 (位)	載客人數 (人)	載客率 (%)	飛行班次 (次)	座位總數 (位)	載客人數 (人)	載客率 (%)
總 計	16,690	3,379,696	2,376,882	70.3	8,345	1,690,061	1,188,283	70.3	8,345	1,689,635	1,188,599	70.3
1月	1,660	333,042	207,922	62.4	830	166,642	108,190	64.9	830	166,400	99,732	59.9
2月	1,487	298,954	207,398	69.4	745	149,785	94,128	62.8	742	149,169	113,270	75.9
3月	1,599	323,075	210,821	65.3	799	161,462	107,243	66.4	800	161,613	103,578	64.1
4月	1,642	333,939	239,245	71.6	822	166,966	120,886	72.4	820	166,973	118,359	70.9
5月	1,683	339,217	235,097	69.3	841	169,583	114,828	67.7	842	169,634	120,269	70.9
6月	1,680	338,651	252,090	74.4	840	169,382	125,156	73.9	840	169,269	126,934	75.0
7月	1,789	361,058	291,514	80.7	895	180,584	146,303	81.0	894	180,474	145,211	80.5
8月	1,754	353,486	272,913	77.2	875	176,547	138,893	78.7	879	176,939	134,020	75.7
9月	1,700	347,326	228,992	65.9	849	173,427	117,317	67.6	851	173,899	111,675	64.2
10月	1,696	350,948	230,890	65.8	849	175,683	115,339	65.7	847	175,265	115,551	65.9
11月												
12月												

資料來源：本局高雄國際航空站

附註：1. 入境、出境之載客人數均包括過境旅客。

2. 載客人數以進出高雄國際機場之末站及首站為基準。

月別	國 際 航 線 (含 港 澳)											
	合 計				入 境				出 境			
	飛行班次 (次)	座位總數 (位)	載客人數 (人)	載客率 (%)	飛行班次 (次)	座位總數 (位)	載客人數 (人)	載客率 (%)	飛行班次 (次)	座位總數 (位)	載客人數 (人)	載客率 (%)
總 計	14,342	2,874,655	2,009,177	69.9	7,172	1,437,587	1,006,294	70.0	7,170	1,437,068	1,002,883	69.8
1月	1,449	285,316	181,071	63.5	725	142,858	93,344	65.3	724	142,458	87,727	61.6
2月	1,274	250,895	176,795	70.5	638	125,599	80,839	64.4	636	125,296	95,956	76.6
3月	1,360	270,842	173,214	64.0	680	135,423	88,657	65.5	680	135,419	84,557	62.4
4月	1,409	285,018	198,893	69.8	705	142,428	100,751	70.7	704	142,590	98,142	68.8
5月	1,449	289,205	196,227	67.9	724	144,577	95,843	66.3	725	144,628	100,384	69.4
6月	1,445	288,765	215,707	74.7	723	144,511	107,457	74.4	722	144,254	108,250	75.0
7月	1,550	310,327	249,707	80.5	775	155,141	125,422	80.8	775	155,186	124,285	80.1
8月	1,515	303,454	233,701	77.0	756	151,583	119,598	78.9	759	151,871	114,103	75.1
9月	1,452	294,349	192,674	65.5	726	147,095	98,537	67.0	726	147,254	94,137	63.9
10月	1,439	296,484	191,188	64.5	720	148,372	95,846	64.6	719	148,112	95,342	64.4
11月												
12月												

月別	兩 岸 航 線											
	合 計				入 境				出 境			
	飛行班次 (次)	座位總數 (位)	載客人數 (人)	載客率 (%)	飛行班次 (次)	座位總數 (位)	載客人數 (人)	載客率 (%)	飛行班次 (次)	座位總數 (位)	載客人數 (人)	載客率 (%)
總 計	2,348	505,041	367,705	72.8	1,173	252,474	181,989	72.1	1,175	252,567	185,716	73.5
1月	211	47,726	26,851	56.3	105	23,784	14,846	62.4	106	23,942	12,005	50.1
2月	213	48,059	30,603	63.7	107	24,186	13,289	54.9	106	23,873	17,314	72.5
3月	239	52,233	37,607	72.0	119	26,039	18,586	71.4	120	26,194	19,021	72.6
4月	233	48,921	40,352	82.5	117	24,538	20,135	82.1	116	24,383	20,217	82.9
5月	234	50,012	38,870	77.7	117	25,006	18,985	75.9	117	25,006	19,885	79.5
6月	235	49,886	36,383	72.9	117	24,871	17,699	71.2	118	25,015	18,684	74.7
7月	239	50,731	41,807	82.4	120	25,443	20,881	82.1	119	25,288	20,926	82.8
8月	239	50,032	39,212	78.4	119	24,964	19,295	77.3	120	25,068	19,917	79.5
9月	248	52,977	36,318	68.6	123	26,332	18,780	71.3	125	26,645	17,538	65.8
10月	257	54,464	39,702	72.9	129	27,311	19,493	71.4	128	27,153	20,209	74.4
11月												
12月												

表35 臺灣地區臺北松山機場國際及兩岸定期航線班機載客率—按月別分

中華民國100年

月別	國 際 及 兩 岸 航 線											
	合 計				入 境				出 境			
	飛行班次 (次)	座位總數 (位)	載客人數 (人)	載客率 (%)	飛行班次 (次)	座位總數 (位)	載客人數 (人)	載客率 (%)	飛行班次 (次)	座位總數 (位)	載客人數 (人)	載客率 (%)
總 計	10,639	2,411,087	1,918,046	79.6	5,320	1,205,666	953,988	79.1	5,319	1,205,421	964,058	80.0
1月	1,098	250,178	187,941	75.1	549	125,089	94,584	75.6	549	125,089	93,357	74.6
2月	1,001	227,430	170,724	75.1	501	113,715	81,481	71.7	500	113,715	89,243	78.5
3月	1,077	244,373	183,303	75.0	540	122,656	94,043	76.7	537	121,717	89,260	73.3
4月	1,034	233,699	174,695	74.8	517	116,819	87,145	74.6	517	116,880	87,550	74.9
5月	1,055	238,966	189,321	79.2	527	119,386	91,421	76.6	528	119,580	97,900	81.9
6月	1,000	226,585	183,910	81.2	499	113,073	91,062	80.5	501	113,512	92,848	81.8
7月	1,074	242,998	204,451	84.1	537	121,499	103,115	84.9	537	121,499	101,336	83.4
8月	1,108	251,818	217,979	86.6	554	125,909	108,391	86.1	554	125,909	109,588	87.0
9月	1,078	243,938	198,953	81.6	539	121,969	101,047	82.8	539	121,969	97,906	80.3
10月	1,114	251,102	206,769	82.3	557	125,551	101,699	81.0	557	125,551	105,070	83.7
11月												
12月												

資料來源：本局臺北國際航空站

附註：1. 自99年11月1日起以定期班機管理之包機，改列本國際及兩岸定期航線班機載客率統計表。

2. 99年11月1日以前以定期班機管理之包機，相關航線載客率請參考當期月報表71及表72。

月別	國 際 航 線 (含 港 澳)											
	合 計				入 境				出 境			
	飛行班次 (次)	座位總數 (位)	載客人數 (人)	載客率 (%)	飛行班次 (次)	座位總數 (位)	載客人數 (人)	載客率 (%)	飛行班次 (次)	座位總數 (位)	載客人數 (人)	載客率 (%)
總 計	4,648	1,180,788	954,614	80.8	2,326	590,833	472,667	80.0	2,322	589,955	481,947	81.7
1月	496	125,984	104,595	83.0	248	62,992	49,519	78.6	248	62,992	55,076	87.4
2月	447	113,792	94,992	83.5	224	56,896	48,874	85.9	223	56,896	46,118	81.1
3月	469	118,997	84,991	71.4	236	59,968	43,996	73.4	233	59,029	40,995	69.4
4月	440	111,535	70,905	63.6	220	55,737	35,253	63.2	220	55,798	35,652	63.9
5月	448	113,888	86,699	76.1	224	56,944	41,001	72.0	224	56,944	45,698	80.3
6月	420	106,800	88,620	83.0	210	53,400	43,497	81.5	210	53,400	45,123	84.5
7月	456	115,904	97,968	84.5	228	57,952	48,950	84.5	228	57,952	49,018	84.6
8月	496	125,984	112,306	89.1	248	62,992	56,044	89.0	248	62,992	56,262	89.3
9月	480	121,920	106,701	87.5	240	60,960	52,994	86.9	240	60,960	53,707	88.1
10月	496	125,984	106,837	84.8	248	62,992	52,539	83.4	248	62,992	54,298	86.2
11月												
12月												

月別	兩 岸 航 線											
	合 計				入 境				出 境			
	飛行班次 (次)	座位總數 (位)	載客人數 (人)	載客率 (%)	飛行班次 (次)	座位總數 (位)	載客人數 (人)	載客率 (%)	飛行班次 (次)	座位總數 (位)	載客人數 (人)	載客率 (%)
總 計	5,991	1,230,299	963,432	78.3	2,994	614,833	481,321	78.3	2,997	615,466	482,111	78.3
1月	602	124,194	83,346	67.1	301	62,097	45,065	72.6	301	62,097	38,281	61.6
2月	554	113,638	75,732	66.6	277	56,819	32,607	57.4	277	56,819	43,125	75.9
3月	608	125,376	98,312	78.4	304	62,688	50,047	79.8	304	62,688	48,265	77.0
4月	594	122,164	103,790	85.0	297	61,082	51,892	85.0	297	61,082	51,898	85.0
5月	607	125,078	102,622	82.0	303	62,442	50,420	80.7	304	62,636	52,202	83.3
6月	580	119,785	95,290	79.6	289	59,673	47,565	79.7	291	60,112	47,725	79.4
7月	618	127,094	106,483	83.8	309	63,547	54,165	85.2	309	63,547	52,318	82.3
8月	612	125,834	105,673	84.0	306	62,917	52,347	83.2	306	62,917	53,326	84.8
9月	598	122,018	92,252	75.6	299	61,009	48,053	78.8	299	61,009	44,199	72.4
10月	618	125,118	99,932	79.9	309	62,559	49,160	78.6	309	62,559	50,772	81.2
11月												
12月												

表36 臺灣地區臺中機場國際及兩岸定期航線班機載客率—按月別分

中華民國100年

月別	國 際				及 兩 岸				航 線			
	合 計				入 境				出 境			
	飛行班次 (次)	座位總數 (位)	載客人數 (人)	載客率 (%)	飛行班次 (次)	座位總數 (位)	載客人數 (人)	載客率 (%)	飛行班次 (次)	座位總數 (位)	載客人數 (人)	載客率 (%)
總 計	1,483	217,238	163,907	75.5	738	107,986	81,860	75.8	745	109,252	82,047	75.1
1月	146	21,628	12,690	58.7	73	10,814	7,035	65.1	73	10,814	5,655	52.3
2月	135	20,053	13,655	68.1	65	9,671	5,723	59.2	70	10,382	7,932	76.4
3月	148	22,252	17,134	77.0	74	11,126	8,856	79.6	74	11,126	8,278	74.4
4月	147	21,474	18,651	86.9	74	10,830	9,380	86.6	73	10,644	9,271	87.1
5月	148	21,581	17,818	82.6	72	10,530	8,533	81.0	76	11,051	9,285	84.0
6月	138	19,710	14,878	75.5	69	9,855	7,246	73.5	69	9,855	7,632	77.4
7月	168	24,378	20,524	84.2	84	12,118	10,594	87.4	84	12,260	9,930	81.0
8月	148	21,714	16,616	76.5	74	10,766	8,369	77.7	74	10,948	8,247	75.3
9月	152	22,280	15,285	68.6	76	11,140	8,031	72.1	76	11,140	7,254	65.1
10月	153	22,168	16,656	75.1	77	11,136	8,093	72.7	76	11,032	8,563	77.6
11月												
12月												

資料來源：本局臺中航空站

附註：1. 自99年11月1日起以定期班機管理之包機，改列本國際及兩岸定期航線班機載客率統計表。

2. 99年11月1日以前以定期班機管理之包機，相關航線載客率請參考當期月報表71及表72。

月別	國 際 航 線				(含 港 澳)			
	合 計				入 境			
	飛行班次 (次)	座位總數 (位)	載客人數 (人)	載客率 (%)	飛行班次 (次)	座位總數 (位)	載客人數 (人)	載客率 (%)
總 計								
1月								
2月								
3月								
4月								
5月								
6月								
7月								
8月								
9月								
10月								
11月								
12月								

月別	兩 岸				岸 航				線			
	合 計				入 境				出 境			
	飛行班次 (次)	座位總數 (位)	載客人數 (人)	載客率 (%)	飛行班次 (次)	座位總數 (位)	載客人數 (人)	載客率 (%)	飛行班次 (次)	座位總數 (位)	載客人數 (人)	載客率 (%)
總 計	1,483	217,238	163,907	75.5	738	107,986	81,860	75.8	745	109,252	82,047	75.1
1月	146	21,628	12,690	58.7	73	10,814	7,035	65.1	73	10,814	5,655	52.3
2月	135	20,053	13,655	68.1	65	9,671	5,723	59.2	70	10,382	7,932	76.4
3月	148	22,252	17,134	77.0	74	11,126	8,856	79.6	74	11,126	8,278	74.4
4月	147	21,474	18,651	86.9	74	10,830	9,380	86.6	73	10,644	9,271	87.1
5月	148	21,581	17,818	82.6	72	10,530	8,533	81.0	76	11,051	9,285	84.0
6月	138	19,710	14,878	75.5	69	9,855	7,246	73.5	69	9,855	7,632	77.4
7月	168	24,378	20,524	84.2	84	12,118	10,594	87.4	84	12,260	9,930	81.0
8月	148	21,714	16,616	76.5	74	10,766	8,369	77.7	74	10,948	8,247	75.3
9月	152	22,280	15,285	68.6	76	11,140	8,031	72.1	76	11,140	7,254	65.1
10月	153	22,168	16,656	75.1	77	11,136	8,093	72.7	76	11,032	8,563	77.6
11月												
12月												

表37 臺灣地區各機場國際及兩岸定期航線班機載客率－按航線分

中華民國100年10月份

序號	航線	合 計				入 境				出 境			
		飛行班次 (次)	座位總數 (位)	載客人數 (人)	載客率 (%)	飛行班次 (次)	座位總數 (位)	載客人數 (人)	載客率 (%)	飛行班次 (次)	座位總數 (位)	載客人數 (人)	載客率 (%)
	總計	14,330	3,606,408	2,637,934	73.1	7,165	1,802,522	1,313,504	72.9	7,165	1,803,886	1,324,430	73.4
	國際航線(含港澳)	10,816	2,807,971	2,020,143	71.9	5,405	1,402,768	1,009,034	71.9	5,411	1,405,203	1,011,109	72.0
1	大阪	415	112,927	89,185	79.0	207	56,265	45,226	80.4	208	56,662	43,959	77.6
2	仁川	494	134,278	113,044	84.2	247	67,097	55,063	82.1	247	67,181	57,981	86.3
3	巴黎	36	11,448	9,791	85.5	18	5,724	5,295	92.5	18	5,724	4,496	78.5
4	仙台	2	504	324	64.3	1	252	180	71.4	1	252	144	57.1
5	布理司班	45	13,096	10,491	80.1	23	6,674	4,948	74.1	22	6,422	5,543	86.3
6	札幌	124	32,846	25,275	77.0	62	16,423	12,747	77.6	62	16,423	12,528	76.3
7	吉隆坡	223	66,674	52,050	78.1	112	33,478	26,311	78.6	111	33,196	25,739	77.5
8	名古屋	242	57,934	44,200	76.3	121	28,967	20,473	70.7	121	28,967	23,727	81.9
9	安克拉治	18	5,724	4,450	77.7	18	5,724	4,450	77.7	-	-	-	-
10	西雅圖	34	10,812	8,161	75.5	17	5,406	4,605	85.2	17	5,406	3,556	65.8
11	亞庇	124	20,088	13,947	69.4	62	10,044	7,026	70.0	62	10,044	6,921	68.9
12	帛琉	51	8,334	7,035	84.4	26	4,258	3,626	85.2	25	4,076	3,409	83.6
13	東京羽田	496	125,984	106,837	84.8	248	62,992	52,539	83.4	248	62,992	54,298	86.2
14	東京成田	719	194,178	130,611	67.3	359	96,903	67,090	69.2	360	97,275	63,521	65.3
15	河內	256	50,110	31,655	63.2	128	25,056	15,858	63.3	128	25,054	15,797	63.1
16	法蘭克福	45	12,932	11,211	86.7	23	6,604	5,867	88.8	22	6,328	5,344	84.5
17	泗水	18	4,536	3,645	80.4	9	2,268	1,725	76.1	9	2,268	1,920	84.7
18	金邊	86	13,120	10,292	78.4	43	6,560	4,661	71.1	43	6,560	5,631	85.8
19	洛杉磯	250	87,768	70,309	80.1	124	43,554	35,628	81.8	126	44,214	34,681	78.4
20	胡志明市	326	82,200	53,679	65.3	163	41,059	27,487	66.9	163	41,141	26,192	63.7
21	香港	2,902	870,368	595,917	68.5	1,449	434,514	290,928	67.0	1,453	435,854	304,989	70.0
22	桃園→高雄接駁線	112	17,930	11,173	62.3	56	8,974	5,932	66.1	56	8,956	5,241	58.5
23	琉球	125	25,030	17,704	70.7	63	12,653	8,966	70.9	62	12,377	8,738	70.6
24	紐約	18	5,724	3,952	69.0	-	-	-	-	18	5,724	3,952	69.0
25	釜山	106	16,428	11,226	68.3	53	8,214	5,470	66.6	53	8,214	5,756	70.1
26	馬尼拉	346	68,668	47,928	69.8	172	34,178	24,189	70.8	174	34,490	23,739	68.8
27	高雄→桃園接駁線	112	17,696	11,233	63.5	56	8,848	5,282	59.7	56	8,848	5,951	67.3
28	曼谷	557	163,506	100,260	61.3	279	81,873	51,886	63.4	278	81,633	48,374	59.3
29	清邁	16	2,540	2,112	83.1	8	1,270	1,101	86.7	8	1,270	1,011	79.6
30	雪梨	34	10,642	8,249	77.5	16	5,008	3,454	69.0	18	5,634	4,795	85.1
31	普吉島	16	2,564	1,892	73.8	9	1,452	1,055	72.7	7	1,112	837	75.3
32	雅加達	110	32,222	24,711	76.7	55	16,111	12,794	79.4	55	16,111	11,917	74.0
33	新加坡	594	135,772	95,496	70.3	296	67,567	48,900	72.4	298	68,205	46,596	68.3
34	溫哥華	80	24,818	17,102	68.9	40	12,409	10,046	81.0	40	12,409	7,056	56.9
35	福岡	170	50,720	37,037	73.0	85	25,396	16,695	65.7	85	25,324	20,342	80.3
36	廣島	54	8,616	7,404	85.9	27	4,308	3,539	82.1	27	4,308	3,865	89.7
37	德里	26	8,138	5,444	66.9	13	4,069	3,195	78.5	13	4,069	2,249	55.3
38	澳門	900	162,014	110,667	68.3	450	81,051	54,679	67.5	450	80,963	55,988	69.2
39	檀香山	2	552	154	27.9	1	276	96	34.8	1	276	58	21.0
40	濟州島	29	5,158	4,504	87.3	14	2,488	2,256	90.7	15	2,670	2,248	84.2
41	檳城	36	5,772	4,753	82.3	18	2,886	2,417	83.7	18	2,886	2,336	80.9
42	舊金山	132	47,144	36,518	77.5	66	23,552	19,540	83.0	66	23,592	16,978	72.0
43	關島	36	10,170	9,096	89.4	18	5,085	4,642	91.3	18	5,085	4,454	87.6
44	峇里島	142	36,188	31,879	88.1	71	18,091	16,437	90.9	71	18,097	15,442	85.3
45	小松	34	4,850	3,589	74.0	17	2,425	1,762	72.7	17	2,425	1,827	75.3
46	宮崎	16	2,552	2,026	79.4	8	1,276	970	76.0	8	1,276	1,056	82.8
47	維也納	27	7,452	6,934	93.0	14	3,864	3,757	97.2	13	3,588	3,177	88.5

資料來源：本局高雄國際航空站、臺北國際航空站、臺中航空站及桃園國際機場股份有限公司

附註：1. 入境、出境之載客人數均包括過境旅客，並以進出臺灣地區國際機場之末站及首站為基準。

2. 99年11月1日起本表統計範圍包含以定期班機管理之包機。

3. 99年11月1日以前臺北松山機場及臺中機場以定期班機管理之包機，相關航線載客率請參考當期月報表71及表72。

表37 臺灣地區各機場國際及兩岸定期航線班機載客率—按航線分(續)

中華民國100年10月份

序號	航線	合 計				入 境				出 境			
		飛行班次 (次)	座位總數 (位)	載客人數 (人)	載客率 (%)	飛行班次 (次)	座位總數 (位)	載客人數 (人)	載客率 (%)	飛行班次 (次)	座位總數 (位)	載客人數 (人)	載客率 (%)
48	長灘島	34	5,372	4,706	87.6	17	2,686	2,391	89.0	17	2,686	2,315	86.2
49	倫敦	18	4,968	3,140	63.2	9	2,484	1,878	75.6	9	2,484	1,262	50.8
50	多倫多	28	8,904	7,145	80.2	14	4,452	3,972	89.2	14	4,452	3,173	71.3
兩岸航線		3,514	798,437	617,791	77.4	1,760	399,754	304,470	76.2	1,754	398,683	313,321	78.6
51	浦東	544	155,407	118,268	76.1	273	77,951	57,330	73.5	271	77,456	60,938	78.7
52	虹橋	244	56,560	49,179	87.0	122	28,280	23,916	84.6	122	28,280	25,263	89.3
53	貴陽	18	3,024	2,512	83.1	9	1,512	1,274	84.3	9	1,512	1,238	81.9
54	寧波	116	24,552	14,920	60.8	58	12,276	7,665	62.4	58	12,276	7,255	59.1
55	南京	130	31,628	22,780	72.0	65	15,814	11,360	71.8	65	15,814	11,420	72.2
56	長沙	82	17,300	15,334	88.6	41	8,650	7,687	88.9	41	8,650	7,647	88.4
57	海口	22	3,608	2,707	75.0	11	1,804	1,401	77.7	11	1,804	1,306	72.4
58	桂林	22	3,696	2,870	77.7	11	1,848	1,456	78.8	11	1,848	1,414	76.5
59	鄭州	54	13,170	9,688	73.6	27	6,585	4,988	75.7	27	6,585	4,700	71.4
60	杭州	236	50,252	36,926	73.5	118	25,126	18,172	72.3	118	25,126	18,754	74.6
61	福州	233	38,854	26,195	67.4	117	19,479	12,762	65.5	116	19,375	13,433	69.3
62	武漢	62	14,058	11,687	83.1	31	7,029	5,833	83.0	31	7,029	5,854	83.3
63	西安	36	8,538	7,090	83.0	18	4,269	3,531	82.7	18	4,269	3,559	83.4
64	昆明	36	5,726	4,545	79.4	18	2,863	2,335	81.6	18	2,863	2,210	77.2
65	大連	36	7,262	5,875	80.9	18	3,631	3,027	83.4	18	3,631	2,848	78.4
66	青島	78	19,664	14,194	72.2	39	9,832	7,173	73.0	39	9,832	7,021	71.4
67	瀋陽	54	11,356	8,847	77.9	27	5,678	4,683	82.5	27	5,678	4,164	73.3
68	成都	92	22,096	18,389	83.2	46	11,048	9,150	82.8	46	11,048	9,239	83.6
69	廈門	278	52,864	38,185	72.2	139	26,432	18,194	68.8	139	26,432	19,991	75.6
70	重慶	82	13,994	10,397	74.3	41	6,997	5,277	75.4	41	6,997	5,120	73.2
71	深圳	242	61,480	46,798	76.1	121	30,740	22,821	74.2	121	30,740	23,977	78.0
72	北京	261	75,766	65,087	85.9	131	37,962	32,143	84.7	130	37,804	32,944	87.1
73	廣州	176	43,672	36,498	83.6	88	21,836	17,971	82.3	88	21,836	18,527	84.8
74	合肥	17	2,956	2,285	77.3	9	1,556	1,239	79.6	8	1,400	1,046	74.7
75	天津	44	10,010	8,014	80.1	22	5,005	3,941	78.7	22	5,005	4,073	81.4
76	濟南	30	4,784	3,926	82.1	15	2,392	1,867	78.1	15	2,392	2,059	86.1
77	哈爾												

表38 臺灣地區臺灣桃園國際機場國際及兩岸定期航線班機載客率－按航線分

中華民國100年10月份

序號	航線	合 計				入 境				出 境			
		飛行班次 (次)	座位總數 (位)	載客人數 (人)	載客率 (%)	飛行班次 (次)	座位總數 (位)	載客人數 (人)	載客率 (%)	飛行班次 (次)	座位總數 (位)	載客人數 (人)	載客率 (%)
	總計	11,367	2,982,190	2,183,619	73.2	5,682	1,490,152	1,088,373	73.0	5,685	1,492,038	1,095,246	73.4
	國際航線(含港澳)	8,881	2,385,503	1,722,118	72.2	4,437	1,191,404	860,649	72.2	4,444	1,194,099	861,469	72.1
1	大阪	399	111,263	88,051	79.1	199	55,433	44,632	80.5	200	55,830	43,419	77.8
2	仁川	448	129,494	108,733	84.0	224	64,705	52,901	81.8	224	64,789	55,832	86.2
3	巴黎	36	11,448	9,791	85.5	18	5,724	5,295	92.5	18	5,724	4,496	78.5
4	仙台	2	504	324	64.3	1	252	180	71.4	1	252	144	57.1
5	布理司班	45	13,096	10,491	80.1	23	6,674	4,948	74.1	22	6,422	5,543	86.3
6	札幌	124	32,846	25,275	77.0	62	16,423	12,747	77.6	62	16,423	12,528	76.3
7	吉隆坡	223	66,674	52,050	78.1	112	33,478	26,311	78.6	111	33,196	25,739	77.5
8	名古屋	224	55,090	42,421	77.0	112	27,545	19,584	71.1	112	27,545	22,837	82.9
9	安克拉治	18	5,724	4,450	77.7	18	5,724	4,450	77.7	-	-	-	-
10	西雅圖	34	10,812	8,161	75.5	17	5,406	4,605	85.2	17	5,406	3,556	65.8
11	亞庇	124	20,088	13,947	69.4	62	10,044	7,026	70.0	62	10,044	6,921	68.9
12	帛琉	51	8,334	7,035	84.4	26	4,258	3,626	85.2	25	4,076	3,409	83.6
13	東京成田	629	175,360	118,664	67.7	314	87,494	61,183	69.9	315	87,866	57,481	65.4
14	河內	202	40,986	25,860	63.1	101	20,494	12,860	62.8	101	20,492	13,000	63.4
15	法蘭克福	45	12,932	11,211	86.7	23	6,604	5,867	88.8	22	6,328	5,344	84.5
16	泗水	18	4,536	3,645	80.4	9	2,268	1,725	76.1	9	2,268	1,920	84.7
17	金邊	86	13,120	10,292	78.4	43	6,560	4,661	71.1	43	6,560	5,631	85.8
18	洛杉磯	250	87,768	70,309	80.1	124	43,554	35,628	81.8	126	44,214	34,681	78.4
19	胡志明市	250	68,622	44,131	64.3	125	34,270	22,575	65.9	125	34,352	21,556	62.8
20	香港	2,241	699,544	487,662	69.7	1,119	349,112	236,833	67.8	1,122	350,432	250,829	71.6
21	桃園→高雄接駁線	112	17,930	11,173	62.3	56	8,974	5,932	66.1	56	8,956	5,241	58.5
22	琉球	125	25,030	17,704	70.7	63	12,653	8,966	70.9	62	12,377	8,738	70.6
23	紐約	18	5,724	3,952	69.0	-	-	-	-	18	5,724	3,952	69.0
24	釜山	106	16,428	11,226	68.3	53	8,214	5,470	66.6	53	8,214	5,756	70.1
25	馬尼拉	312	65,132	45,040	69.2	155	32,410	22,675	70.0	157	32,722	22,365	68.3
26	曼谷	503	154,974	94,289	60.8	252	77,607	48,650	62.7	251	77,367	45,639	59.0
27	清邁	16	2,540	2,112	83.1	8	1,270	1,101	86.7	8	1,270	1,011	79.6
28	雪梨	34	10,642	8,249	77.5	16	5,008	3,454	69.0	18	5,634	4,795	85.1
29	普吉島	16	2,564	1,892	73.8	9	1,452	1,055	72.7	7	1,112	837	75.3
30	雅加達	110	32,222	24,711	76.7	55	16,111	12,794	79.4	55	16,111	11,917	74.0
31	新加坡	577	133,086	93,919	70.6	287	66,145	47,980	72.5	290	66,941	45,939	68.6
32	溫哥華	80	24,818	17,102	68.9	40	12,409	10,046	81.0	40	12,409	7,056	56.9
33	福岡	170	50,720	37,037	73.0	85	25,396	16,695	65.7	85	25,324	20,342	80.3
34	廣島	54	8,616	7,404	85.9	27	4,308	3,539	82.1	27	4,308	3,865	89.7
35	德里	26	8,138	5,444	66.9	13	4,069	3,195	78.5	13	4,069	2,249	55.3
36	澳門	639	119,616	83,917	70.2	319	59,791	41,342	69.1	320	59,825	42,575	71.2
37	檀香山	2	552	154	27.9	1	276	96	34.8	1	276	58	21.0
38	濟州島	29	5,158	4,504	87.3	14	2,488	2,256	90.7	15	2,670	2,248	84.2
39	檳城	36	5,772	4,753	82.3	18	2,886	2,417	83.7	18	2,886	2,336	80.9
40	舊金山	132	47,144	36,518	77.5	66	23,552	19,540	83.0	66	23,592	16,978	72.0
41	關島	36	10,170	9,096	89.4	18	5,085	4,642	91.3	18	5,085	4,454	87.6
42	峇里島	142	36,188	31,879	88.1	71	18,091	16,437	90.9	71	18,097	15,442	85.3
43	小松	34	4,850	3,589	74.0	17	2,425	1,762	72.7	17	2,425	1,827	75.3
44	宮崎	16	2,552	2,026	79.4	8	1,276	970	76.0	8	1,276	1,056	82.8
45	維也納	27	7,452	6,934	93.0	14	3,864	3,757	97.2	13	3,588	3,177	88.5
46	長灘島	34	5,372	4,706	87.6	17	2,686	2,391	89.0	17	2,686	2,315	86.2
47	倫敦	18	4,968	3,140	63.2	9	2,484	1,878	75.6	9	2,484	1,262	50.8

資料來源：桃園國際機場股份有限公司

附註：1. 入境、出境之載客人數均包括過境旅客。

2. 載客人數以進出臺灣桃園國際機場之末站及首站為基準。

表38 臺灣地區臺灣桃園國際機場國際及兩岸定期航線班機載客率—按航線分(續)

中華民國100年10月份

序號	航線	合 計				入 境				出 境			
		飛行班次 (次)	座位總數 (位)	載客人數 (人)	載客率 (%)	飛行班次 (次)	座位總數 (位)	載客人數 (人)	載客率 (%)	飛行班次 (次)	座位總數 (位)	載客人數 (人)	載客率 (%)
48	多倫多	28	8,904	7,145	80.2	14	4,452	3,972	89.2	14	4,452	3,173	71.3
兩岸航線		2,486	596,687	461,501	77.3	1,245	298,748	227,724	76.2	1,241	297,939	233,777	78.5
49	浦東	392	121,711	92,510	76.0	197	61,103	44,979	73.6	195	60,608	47,531	78.4
50	貴陽	18	3,024	2,512	83.1	9	1,512	1,274	84.3	9	1,512	1,238	81.9
51	寧波	90	20,950	12,332	58.9	45	10,475	6,385	61.0	45	10,475	5,947	56.8
52	南京	122	30,338	21,693	71.5	61	15,169	10,846	71.5	61	15,169	10,847	71.5
53	長沙	72	15,360	13,705	89.2	36	7,680	6,896	89.8	36	7,680	6,809	88.7
54	海口	22	3,608	2,707	75.0	11	1,804	1,401	77.7	11	1,804	1,306	72.4
55	桂林	22	3,696	2,870	77.7	11	1,848	1,456	78.8	11	1,848	1,414	76.5
56	鄭州	54	13,170	9,688	73.6	27	6,585	4,988	75.7	27	6,585	4,700	71.4
57	杭州	132	30,184	22,306	73.9	66	15,092	10,925	72.4	66	15,092	11,381	75.4
58	福州	78	12,748	9,159	71.8	39	6,374	4,112	64.5	39	6,374	5,047	79.2
59	武漢	44	10,566	8,744	82.8	22	5,283	4,351	82.4	22	5,283	4,393	83.2
60	西安	36	8,538	7,090	83.0	18	4,269	3,531	82.7	18	4,269	3,559	83.4
61	昆明	36	5,726	4,545	79.4	18	2,863	2,335	81.6	18	2,863	2,210	77.2
62	大連	36	7,262	5,875	80.9	18	3,631	3,027	83.4	18	3,631	2,848	78.4
63	青島	68	18,114	13,049	72.0	34	9,057	6,586	72.7	34	9,057	6,463	71.4
64	瀋陽	54	11,356	8,847	77.9	27	5,678	4,683	82.5	27	5,678	4,164	73.3
65	成都	64	16,608	13,689	82.4	32	8,304	6,782	81.7	32	8,304	6,907	83.2
66	廈門	124	28,916	21,058	72.8	62	14,458	9,935	68.7	62	14,458	11,123	76.9
67	重慶	44	6,766	5,380	79.5	22	3,383	2,735	80.8	22	3,383	2,645	78.2
68	深圳	214	54,270	41,129	75.8	107	27,135	20,018	73.8	107	27,135	21,111	77.8
69	北京	250	73,718	63,359	85.9	125	36,859	31,164	84.5	125	36,859	32,195	87.3
70	廣州	160	41,192	34,375	83.5	80	20,596	16,965	82.4	80	20,596	17,410	84.5
71	合肥	9	1,404	1,185	84.4	5	780	661	84.7	4	624	524	84.0
72	天津	26	6,518	5,173	79.4	13	3,259	2,548	78.2	13	3,259	2,625	80.5
73	濟南	30	4,784	3,926	82.1	15	2,392	1,867	78.1	15	2,392	2,059	86.1
74	哈爾濱	8	1,200	1,017	84.8	4	600	499	83.2	4	600	518	86.3
75	南昌	18	2,808	2,312	82.3	9	1,404	1,144	81.5	9	1,404	1,168	83.2
76	太原	10	1,660	1,385	83.4	5	830	700	84.3	5	830	685	82.5
77	煙臺	26	4,368	2,921	66.9	13	2,184	1,					

表39 臺灣地區高雄國際機場國際及兩岸定期航線班機載客率—按航線分

中華民國100年10月份

[illegible]

資料來源：本局高雄國際航空站

附註：1. 入境、出境之載客人數均包括過境旅客。

2. 載客人數以進出高雄國際機場之末站及首站為基準。

表40 臺灣地區臺北松山機場國際及兩岸定期航線班機載客率—按航線分

中華民國100年10月份

[illegible]

資料來源：本局臺北國際航空站

附註：1. 自99年11月1日起以定期班機管理之包機，改列本國際及兩岸定期航線班機載客率統計表。

2. 99年11月1日以前以定期班機管理之包機，相關航線載客率請參考當期月報表71及表72。

表41 臺灣地區臺中機場國際及兩岸定期航線班機載客率—按航線分

中華民國100年10月份

[illegible]

資料來源：本局臺中航空站

附註：1. 自99年11月1日起以定期班機管理之包機，改列本國際及兩岸定期航線班機載客率統計表。

2. 99年11月1日以前以定期班機管理之包機，相關航線載客率請參考當期月報表71及表72。

表42 臺灣地區各機場國際及兩岸定期航線班機載客率－按航空公司分

中華民國100年10月份

序號	航 空 公 司	合 計				入 境				出 境			
		飛行班次 (次)	座位總數 (位)	載客人數 (人)	載客率 (%)	飛行班次 (次)	座位總數 (位)	載客人數 (人)	載客率 (%)	飛行班次 (次)	座位總數 (位)	載客人數 (人)	載客率 (%)
	總計	14,330	3,606,408	2,637,934	73.1	7,165	1,802,522	1,313,504	72.9	7,165	1,803,886	1,324,430	73.4
1	大韓航空公司	80	21,736	18,310	84.2	40	10,868	8,999	82.8	40	10,868	9,311	85.7
2	中華航空公司	3,974	1,112,456	795,534	71.5	1,994	556,051	404,459	72.7	1,980	556,405	391,075	70.3
3	立榮航空公司	318	68,476	45,921	67.1	159	34,238	22,930	67.0	159	34,238	22,991	67.2
4	長榮航空公司	2,643	721,606	538,600	74.6	1,322	360,839	267,805	74.2	1,321	360,767	270,795	75.1
5	泰國航空公司	186	58,302	40,688	69.8	93	29,145	20,291	69.6	93	29,157	20,397	70.0
6	馬來西亞航空公司	152	29,484	20,596	69.9	76	14,742	9,321	63.2	76	14,742	11,275	76.5
7	國泰航空公司	1,214	416,486	305,646	73.4	608	208,424	141,293	67.8	606	208,062	164,353	79.0
8	宿霧太平洋航空公司	62	11,006	9,106	82.7	31	5,503	4,639	84.3	31	5,503	4,467	81.2
9	捷星航空公司	158	28,440	22,267	78.3	79	14,220	11,031	77.6	79	14,220	11,236	79.0
10	荷蘭航空公司	60	20,310	15,810	77.8	30	10,155	8,406	82.8	30	10,155	7,404	72.9
11	復興航空公司	741	134,338	91,608	68.2	372	67,442	45,530	67.5	369	66,896	46,078	68.9
12	港龍航空公司	535	140,074	91,950	65.6	267	69,876	47,277	67.7	268	70,198	44,673	63.6
13	華信航空公司	496	113,116	77,542	68.6	239	55,884	38,177	68.3	257	57,232	39,365	68.8
14	菲律賓航空公司	70	10,920	6,950	63.6	34	5,304	3,396	64.0	36	5,616	3,554	63.3
15	越南航空公司	246	50,314	32,501	64.6	123	25,117	16,529	65.8	123	25,197	15,972	63.4
16	新加坡航空公司	158	45,124	34,637	76.8	79	22,562	17,651	78.2	79	22,562	16,986	75.3
17	遠東航空公司	2	344	131	38.1	1	172	103	59.9	1	172	28	16.3
18	澳門航空公司	289	37,578	26,043	69.3	144	18,742	12,847	68.5	145	18,836	13,196	70.1
19	聯合航空公司	62	15,906	13,598	85.5	31	7,953	7,427	93.4	31	7,953	6,171	77.6
20	韓亞航空公司	82	21,574	18,813	87.2	41	10,787	9,421	87.3	41	10,787	9,392	87.1
21	日本航空公司	496	100,477	77,244	76.9	248	50,241	38,542	76.7	248	50,236	38,702	77.0
22	全日空航空公司	186	39,804	33,297	83.7	93	19,902	17,164	86.2	93	19,902	16,133	81.1
23	全亞洲航空公司	62	23,386	18,900	80.8	31	11,693	9,824	84.0	31	11,693	9,076	77.6
24	馬亞洲航空有限公司	62	11,160	8,009	71.8	31	5,580	4,060	72.8	31	5,580	3,949	70.8
25	達美航空公司	62	24,643	17,288	70.2	31	12,251	8,751	71.4	31	12,392	8,537	68.9
26	釜山航空公司	62	9,300	7,176	77.2	31	4,650	3,538	76.1	31	4,650	3,638	78.2
27	欣丰虎航空公司	72	11,664	10,343	88.7	36	5,832	5,369	92.1	36	5,832	4,974	85.3

資料來源：本局高雄國際航空站、臺北國際航空站、臺中航空站及桃園國際機場股份有限公司

附註：1. 入境、出境之載客人數均包括過境旅客，並以進出臺灣地區國際機場之末站及首站為基準。

2. 自99年11月1日起本表統計範圍包含以定期班機管理之包機。

3. 99年11月1日以前臺北松山機場及臺中機場以定期班機管理之包機，相關航線載客率請參考當期月報表71及表72。

表42 臺灣地區各機場國際及兩岸定期航線班機載客率—按航空公司分(續)

中華民國100年10月份

[illegible]

表43 臺灣地區臺灣桃園國際機場國際及兩岸定期航線班機載客率－按航空公司分

中華民國100年10月份

序號	航 空 公 司	合 計				入 境				出 境			
		飛行班次 (次)	座位總數 (位)	載客人數 (人)	載客率 (%)	飛行班次 (次)	座位總數 (位)	載客人數 (人)	載客率 (%)	飛行班次 (次)	座位總數 (位)	載客人數 (人)	載客率 (%)
	總計	11,367	2,982,190	2,183,619	73.2	5,682	1,490,152	1,088,373	73.0	5,685	1,492,038	1,095,246	73.4
1	大韓航空公司	80	21,736	18,310	84.2	40	10,868	8,999	82.8	40	10,868	9,311	85.7
2	中華航空公司	3,288	955,017	683,110	71.5	1,641	476,449	347,975	73.0	1,647	478,568	335,135	70.0
3	立榮航空公司	162	44,340	29,178	65.8	81	22,170	14,463	65.2	81	22,170	14,715	66.4
4	長榮航空公司	2,331	651,102	480,543	73.8	1,166	325,587	239,452	73.5	1,165	325,515	241,091	74.1
5	泰國航空公司	186	58,302	40,688	69.8	93	29,145	20,291	69.6	93	29,157	20,397	70.0
6	馬來西亞航空公司	152	29,484	20,596	69.9	76	14,742	9,321	63.2	76	14,742	11,275	76.5
7	國泰航空公司	1,214	416,486	305,646	73.4	608	208,424	141,293	67.8	606	208,062	164,353	79.0
8	宿霧太平洋航空公司	62	11,006	9,106	82.7	31	5,503	4,639	84.3	31	5,503	4,467	81.2
9	捷星航空公司	158	28,440	22,267	78.3	79	14,220	11,031	77.6	79	14,220	11,236	79.0
10	荷蘭航空公司	60	20,310	15,810	77.8	30	10,155	8,406	82.8	30	10,155	7,404	72.9
11	復興航空公司	359	61,538	41,621	67.6	181	31,042	21,155	68.1	178	30,496	20,466	67.1
12	港龍航空公司	171	43,301	26,147	60.4	85	21,498	14,474	67.3	86	21,803	11,673	53.5
13	華信航空公司	232	65,782	47,486	72.2	116	32,891	23,949	72.8	116	32,891	23,537	71.6
14	菲律賓航空公司	70	10,920	6,950	63.6	34	5,304	3,396	64.0	36	5,616	3,554	63.3
15	越南航空公司	158	34,122	21,209	62.2	79	17,021	10,760	63.2	79	17,101	10,449	61.1
16	新加坡航空公司	158	45,124	34,637	76.8	79	22,562	17,651	78.2	79	22,562	16,986	75.3
17	遠東航空公司	2	344	131	38.1	1	172	103	59.9	1	172	28	16.3
18	澳門航空公司	226	29,556	20,708	70.1	112	14,670	10,174	69.4	114	14,886	10,534	70.8
19	聯合航空公司	62	15,906	13,598	85.5	31	7,953	7,427	93.4	31	7,953	6,171	77.6
20	韓亞航空公司	82	21,574	18,813	87.2	41	10,787	9,421	87.3	41	10,787	9,392	87.1
21	日本航空公司	310	56,695	42,662	75.2	155	28,350	21,376	75.4	155	28,345	21,286	75.1
22	全日空航空公司	62	13,268	10,351	78.0	31	6,634	5,528	83.3	31	6,634	4,823	72.7
23	全亞洲航空公司	62	23,386	18,900	80.8	31	11,693	9,824	84.0	31	11,693	9,076	77.6
24	馬亞洲航空有限公司	62	11,160	8,009	71.8	31	5,580	4,060	72.8	31	5,580	3,949	70.8
25	達美航空公司	62	24,643	17,288	70.2	31	12,251	8,751	71.4	31	12,392	8,537	68.9
26	釜山航空公司	62	9,300	7,176	77.2	31	4,650	3,538	76.1	31	4,650	3,638	78.2
27	欣丰虎航空公司	72	11,664	10,343	88.7	36	5,832	5,369	92.1	36	5,832	4,974	85.3

資料來源：桃園國際機場股份有限公司

附註：1. 入境、出境之載客人數均包括過境旅客。

2. 載客人數以進出臺灣桃園國際機場之末站及首站為基準。

表44 臺灣地區高雄國際機場國際及兩岸定期航線班機載客率—按航空公司分

中華民國100年10月份

[illegible]

資料來源：本局高雄國際航空站

附註：1. 入境、出境之載客人數均包括過境旅客。

2. 載客人數以進出高雄國際機場之末站及首站為基準。

表45 臺灣地區臺北松山機場國際及兩岸定期航線班機載客率—按航空公司分

中華民國100年10月份

[illegible]

資料來源：本局臺北國際航空站

附註：1. 自99年11月1日起以定期班機管理之包機，改列本國際及兩岸定期航線班機載客率統計表。

2. 99年11月1日以前以定期班機管理之包機，相關航線載客率請參考當期月報表71及表72。

表46 臺灣地區臺中機場國際及兩岸定期航線班機載客率—按航空公司分

中華民國100年10月份

[illegible]

資料來源：本局臺中航空站

附註：1. 自99年11月1日起以定期班機管理之包機，改列本國際及兩岸定期航線班機載客率統計表。

2. 99年11月1日以前以定期班機管理之包機, 相關航線載客率請參考當期月報表71及表72。

表47 臺灣地區各機場國際及兩岸定期航線班機載客率－按國家分

中華民國100年10月份

序號	國 家	合 計				入 境				出 境			
		飛行班次 (次)	座位總數 (位)	載客人數 (人)	載客率 (%)	飛行班次 (次)	座位總數 (位)	載客人數 (人)	載客率 (%)	飛行班次 (次)	座位總數 (位)	載客人數 (人)	載客率 (%)
	總計	14,330	3,606,408	2,637,934	73.1	7,165	1,802,522	1,313,504	72.9	7,165	1,803,886	1,324,430	73.4
1	中華民國	224	35,626	22,406	62.9	112	17,822	11,214	62.9	112	17,804	11,192	62.9
2	日本	2,397	616,141	464,192	75.3	1,198	307,860	230,187	74.8	1,199	308,281	234,005	75.9
3	加拿大	108	33,722	24,247	71.9	54	16,861	14,018	83.1	54	16,861	10,229	60.7
4	印尼	270	72,946	60,235	82.6	135	36,470	30,956	84.9	135	36,476	29,279	80.3
5	印度	26	8,138	5,444	66.9	13	4,069	3,195	78.5	13	4,069	2,249	55.3
6	帛琉	51	8,334	7,035	84.4	26	4,258	3,626	85.2	25	4,076	3,409	83.6
7	法國	36	11,448	9,791	85.5	18	5,724	5,295	92.5	18	5,724	4,496	78.5
8	南韓	629	155,864	128,774	82.6	314	77,799	62,789	80.7	315	78,065	65,985	84.5
9	柬埔寨	86	13,120	10,292	78.4	43	6,560	4,661	71.1	43	6,560	5,631	85.8
10	美國	490	167,894	132,640	79.0	244	83,597	68,961	82.5	246	84,297	63,679	75.5
11	香港	2,902	870,368	595,917	68.5	1,449	434,514	290,928	67.0	1,453	435,854	304,989	70.0
12	中國大陸	3,514	798,437	617,791	77.4	1,760	399,754	304,470	76.2	1,754	398,683	313,321	78.6
13	泰國	589	168,610	104,264	61.8	296	84,595	54,042	63.9	293	84,015	50,222	59.8
14	馬來西亞	383	92,534	70,750	76.5	192	46,408	35,754	77.0	191	46,126	34,996	75.9
15	菲律賓	380	74,040	52,634	71.1	189	36,864	26,580	72.1	191	37,176	26,054	70.1
16	越南	582	132,310	85,334	64.5	291	66,115	43,345	65.6	291	66,195	41,989	63.4
17	奧地利	27	7,452	6,934	93.0	14	3,864	3,757	97.2	13	3,588	3,177	88.5
18	新加坡	594	135,772	95,496	70.3	296	67,567	48,900	72.4	298	68,205	46,596	68.3
19	德國	45	12,932	11,211	86.7	23	6,604	5,867	88.8	22	6,328	5,344	84.5
20	澳大利亞	79	23,738	18,740	78.9	39	11,682	8,402	71.9	40	12,056	10,338	85.7
21	澳門	900	162,014	110,667	68.3	450	81,051	54,679	67.5	450	80,963	55,988	69.2
22	英國	18	4,968	3,140	63.2	9	2,484	1,878	75.6	9	2,484	1,262	50.8

資料來源：本局高雄國際航空站、臺北國際航空站、臺中航空站及桃園國際機場股份有限公司

附註：1. 入境、出境之載客人數均包括過境旅客，並以進出臺灣地區國際機場之末站及首站為基準。

2. 自99年11月1日起本表統計範圍包含以定期班機管理之包機。

3. 99年11月1日以前臺北松山機場及臺中機場以定期班機管理之包機，相關航線載客率請參考當期月報表71及表72。

表48 臺灣地區臺灣桃園國際機場國際及兩岸定期航線班機載客率－按國家分

中華民國100年10月份

序號	國 家	合 計				入 境				出 境			
		飛行班次 (次)	座位總數 (位)	載客人數 (人)	載客率 (%)	飛行班次 (次)	座位總數 (位)	載客人數 (人)	載客率 (%)	飛行班次 (次)	座位總數 (位)	載客人數 (人)	載客率 (%)
	總計	11,367	2,982,190	2,183,619	73.2	5,682	1,490,152	1,088,373	73.0	5,685	1,492,038	1,095,246	73.4
1	中華民國	112	17,930	11,173	62.3	56	8,974	5,932	66.1	56	8,956	5,241	58.5
2	日本	1,777	466,831	342,495	73.4	888	233,205	170,258	73.0	889	233,626	172,237	73.7
3	加拿大	108	33,722	24,247	71.9	54	16,861	14,018	83.1	54	16,861	10,229	60.7
4	印尼	270	72,946	60,235	82.6	135	36,470	30,956	84.9	135	36,476	29,279	80.3
5	印度	26	8,138	5,444	66.9	13	4,069	3,195	78.5	13	4,069	2,249	55.3
6	帛琉	51	8,334	7,035	84.4	26	4,258	3,626	85.2	25	4,076	3,409	83.6
7	法國	36	11,448	9,791	85.5	18	5,724	5,295	92.5	18	5,724	4,496	78.5
8	南韓	583	151,080	124,463	82.4	291	75,407	60,627	80.4	292	75,673	63,836	84.4
9	柬埔寨	86	13,120	10,292	78.4	43	6,560	4,661	71.1	43	6,560	5,631	85.8
10	美國	490	167,894	132,640	79.0	244	83,597	68,961	82.5	246	84,297	63,679	75.5
11	香港	2,241	699,544	487,662	69.7	1,119	349,112	236,833	67.8	1,122	350,432	250,829	71.6
12	中國大陸	2,486	596,687	461,501	77.3	1,245	298,748	227,724	76.2	1,241	297,939	233,777	78.5
13	泰國	535	160,078	98,293	61.4	269	80,329	50,806	63.2	266	79,749	47,487	59.5
14	馬來西亞	383	92,534	70,750	76.5	192	46,408	35,754	77.0	191	46,126	34,996	75.9
15	菲律賓	346	70,504	49,746	70.6	172	35,096	25,066	71.4	174	35,408	24,680	69.7
16	越南	452	109,608	69,991	63.9	226	54,764	35,435	64.7	226	54,844	34,556	63.0
17	奧地利	27	7,452	6,934	93.0	14	3,864	3,757	97.2	13	3,588	3,177	88.5
18	新加坡	577	133,086	93,919	70.6	287	66,145	47,980	72.5	290	66,941	45,939	68.6
19	德國	45	12,932	11,211	86.7	23	6,604	5,867	88.8	22	6,328	5,344	84.5
20	澳大利亞	79	23,738	18,740	78.9	39	11,682	8,402	71.9	40	12,056	10,338	85.7
21	澳門	639	119,616	83,917	70.2	319	59,791	41,342	69.1	320	59,825	42,575	71.2
22	英國	18	4,968	3,140	63.2	9	2,484	1,878	75.6	9	2,484	1,262	50.8

資料來源：桃園國際機場股份有限公司

附註：1. 入境、出境之載客人數均包括過境旅客。

2. 載客人數以進出臺灣桃園國際機場之末站及首站為基準。

表49 臺灣地區高雄國際機場國際及兩岸定期航線班機載客率—按國家分

中華民國100年10月份

[illegible]

資料來源：本局高雄國際航空站

附註：1. 入境、出境之載客人數均包括過境旅客。

2. 載客人數以進出高雄國際機場之末站及首站為基準。

表50 臺灣地區臺北松山機場國際及兩岸定期航線班機載客率－按國家分

中華民國100年10月份

序號	國 家	合 計				入 境				出 境			
		飛行班次 (次)	座位總數 (位)	載客人數 (人)	載客率 (%)	飛行班次 (次)	座位總數 (位)	載客人數 (人)	載客率 (%)	飛行班次 (次)	座位總數 (位)	載客人數 (人)	載客率 (%)
	總計	1,114	251,102	206,769	82.3	557	125,551	101,699	81.0	557	125,551	105,070	83.7
1	日本	496	125,984	106,837	84.8	248	62,992	52,539	83.4	248	62,992	54,298	86.2
2	中國大陸	618	125,118	99,932	79.9	309	62,559	49,160	78.6	309	62,559	50,772	81.2

資料來源：本局臺北國際航空站

附註：1. 自99年11月1日起以定期班機管理之包機，改列本國際及兩岸定期航線班機載客率統計表。

2. 99年11月1日以前以定期班機管理之包機，相關航線載客率請參考當期月報表71及表72。

表51 臺灣地區臺中機場國際及兩岸定期航線班機載客率－按國家分

中華民國100年10月份

序號	國 家	合 計				入 境				出 境			
		飛行班次 (次)	座位總數 (位)	載客人數 (人)	載客率 (%)	飛行班次 (次)	座位總數 (位)	載客人數 (人)	載客率 (%)	飛行班次 (次)	座位總數 (位)	載客人數 (人)	載客率 (%)
	總計	153	22,168	16,656	75.1	77	11,136	8,093	72.7	76	11,032	8,563	77.6
1	中國大陸	153	22,168	16,656	75.1	77	11,136	8,093	72.7	76	11,032	8,563	77.6

資料來源：本局臺中航空站

附註：1. 自99年11月1日起以定期班機管理之包機，改列本國際及兩岸定期航線班機載客率統計表。

2. 99年11月1日以前以定期班機管理之包機，相關航線載客率請參考當期月報表71及表72。

表52 臺灣地區各機場國際及兩岸定期航線班機載客率—按航線及航空公司分

中華民國100年10月份

序號	航線	航空公司	合計				入境				出境			
			飛行班次 (次)	座位總數 (位)	載客人數 (人)	載客率 (%)	飛行班次 (次)	座位總數 (位)	載客人數 (人)	載客率 (%)	飛行班次 (次)	座位總數 (位)	載客人數 (人)	載客率 (%)
	總計		14,330	3,606,408	2,637,934	73.1	7,165	1,802,522	1,313,504	72.9	7,165	1,803,886	1,324,430	73.4
	國際航線(含港澳)		10,816	2,807,971	2,020,143	71.9	5,405	1,402,768	1,009,034	71.9	5,411	1,405,203	1,011,109	72.0
	大阪		415	112,927	89,185	79.0	207	56,265	45,226	80.4	208	56,662	43,959	77.6
1		中華	89	33,345	23,827	71.5	44	16,474	13,008	79.0	45	16,871	10,819	64.1
2		長榮	62	19,452	14,051	72.2	31	9,726	6,937	71.3	31	9,726	7,114	73.1
3		國泰	62	23,684	20,635	87.1	31	11,842	9,970	84.2	31	11,842	10,665	90.1
4		捷星	62	11,160	9,499	85.1	31	5,580	4,797	86.0	31	5,580	4,702	84.3
5		華信	16	1,664	1,134	68.1	8	832	594	71.4	8	832	540	64.9
6		日本航空	124	23,622	20,039	84.8	62	11,811	9,920	84.0	62	11,811	10,119	85.7
	仁川		494	134,278	113,044	84.2	247	67,097	55,063	82.1	247	67,181	57,981	86.3
7		大韓	80	21,736	18,310	84.2	40	10,868	8,999	82.8	40	10,868	9,311	85.7
8		中華	82	24,958	20,076	80.4	41	12,437	9,654	77.6	41	12,521	10,422	83.2
9		長榮	80	20,160	17,060	84.6	40	10,080	8,541	84.7	40	10,080	8,519	84.5
10		泰國	62	19,438	15,309	78.8	31	9,719	7,229	74.4	31	9,719	8,080	83.1
11		國泰	62	21,628	19,165	88.6	31	10,814	9,057	83.8	31	10,814	10,108	93.5
12		華信	46	4,784	4,311	90.1	23	2,392	2,162	90.4	23	2,392	2,149	89.8
13		韓亞	82	21,574	18,813	87.2	41	10,787	9,421	87.3	41	10,787	9,392	87.1
	巴黎		36	11,448	9,791	85.5	18	5,724	5,295	92.5	18	5,724	4,496	78.5
14		長榮	36	11,448	9,791	85.5	18	5,724	5,295	92.5	18	5,724	4,496	78.5
	仙台		2	504	324	64.3	1	252	180	71.4	1	252	144	57.1
15		長榮	2	504	324	64.3	1	252	180	71.4	1	252	144	57.1
	布理司班		45	13,096	10,491	80.1	23	6,674	4,948	74.1	22	6,422	5,543	86.3
16		中華	28	8,764	6,938	79.2	14	4,382	3,275	74.7	14	4,382	3,663	83.6
17		長榮	17	4,332	3,553	82.0	9	2,292	1,673	73.0	8	2,040	1,880	92.2
	札幌		124	32,846	25,275	77.0	62	16,423	12,747	77.6	62	16,423	12,528	76.3
18		中華	62	17,100	12,214	71.4	31	8,550	6,074	71.0	31	8,550	6,140	71.8
19		長榮	62	15,746	13,061	82.9	31	7,873	6,673	84.8	31	7,873	6,388	81.1
	吉隆坡		223	66,674	52,050	78.1	112	33,478	26,311	78.6	111	33,196	25,739	77.5
20		中華	62	19,278	15,864	82.3	31	9,639	8,214	85.2	31	9,639	7,650	79.4
21		長榮	36	11,068	7,616	68.8	18	5,534	3,719	67.2	18	5,534	3,897	70.4
22		馬來西亞	63	12,942	9,670	74.7	32	6,612	4,554	68.9	31	6,330	5,116	80.8
23		全亞洲	62	23,386	18,900	80.8	31	11,693	9,824	84.0	31	11,693	9,076	77.6
	名古屋		242	57,934	44,200	76.3	121	28,967	20,473	70.7	121	28,967	23,727	81.9
24		中華	90	25,380	19,907	78.4	45	12,690	9,821	77.4	45	12,690	10,086	79.5
25		長榮	28	4,088	3,187	78.0	14	2,044	1,573	77.0	14	2,044	1,614	79.0
26		國泰	62	19,352	13,494	69.7	31	9,676	5,265	54.4	31	9,676	8,229	85.0
27		日本航空	62	9,114	7,612	83.5	31	4,557	3,814	83.7	31	4,557	3,798	83.3
	安克拉治		18	5,724	4,450	77.7	18	5,724	4,450	77.7	-	-	-	-
28		長榮	18	5,724	4,450	77.7	18	5,724	4,450	77.7	-	-	-	-
	西雅圖		34	10,812	8,161	75.5	17	5,406	4,605	85.2	17	5,406	3,556	65.8
29		長榮	34	10,812	8,161	75.5	17	5,406	4,605	85.2	17	5,406	3,556	65.8
	亞庇		124	20,088	13,947	69.4	62	10,044	7,026	70.0	62	10,044	6,921	68.9
30		馬來西亞	62	8,928	5,938	66.5	31	4,464	2,966	66.4	31	4,464	2,972	66.6
31		馬亞洲	62	11,160	8,009	71.8	31	5,580	4,060	72.8	31	5,580	3,949	70.8
	帛琉		51	8,334	7,035	84.4	26	4,258	3,626	85.2	25	4,076	3,409	83.6
32		中華	36	5,724	4,888	85.4	18	2,862	2,491	87.0	18	2,862	2,397	83.8
33		復興	15	2,610	2,147	82.3	8	1,396	1,135	81.3	7	1,214	1,012	83.4

資料來源：本局高雄國際航空站、臺北國際航空站、臺中航空站及桃園國際機場股份有限公司

附註：1. 入境、出境之載客人數均包括過境旅客，並以進出臺灣地區國際機場之末站及首站為基準。

2. 自99年11月1日起本表統計範圍包含以定期班機管理之包機。

3. 99年11月1日以前臺北松山機場及臺中機場以定期班機管理之包機，相關航線載客率請參考當期月報表71及表72。

表52 臺灣地區各機場國際及兩岸定期航線班機載客率—按航線及航空公司分(續1)

中華民國100年10月份

序號	航線	航空公司	合計				入境				出境			
			飛行班次 (次)	座位總數 (位)	載客人數 (人)	載客率 (%)	飛行班次 (次)	座位總數 (位)	載客人數 (人)	載客率 (%)	飛行班次 (次)	座位總數 (位)	載客人數 (人)	載客率 (%)
	東京羽田		496	125,984	106,837	84.8	248	62,992	52,539	83.4	248	62,992	54,298	86.2
34		中華	124	38,812	30,570	78.8	62	19,406	14,799	76.3	62	19,406	15,771	81.3
35		長榮	124	31,248	27,739	88.8	62	15,624	13,447	86.1	62	15,624	14,292	91.5
36		日本航空	124	29,388	25,582	87.0	62	14,694	12,657	86.1	62	14,694	12,925	88.0
37		全日空	124	26,536	22,946	86.5	62	13,268	11,636	87.7	62	13,268	11,310	85.2
	東京成田		719	194,178	130,611	67.3	359	96,903	67,090	69.2	360	97,275	63,521	65.3
38		中華	195	60,424	37,695	62.4	97	30,074	19,835	66.0	98	30,350	17,860	58.8
39		長榮	90	22,486	16,048	71.4	45	11,243	8,039	71.5	45	11,243	8,009	71.2
40		國泰	62	19,098	11,620	60.8	31	9,569	5,359	56.0	31	9,529	6,261	65.7
41		聯合	62	15,906	13,598	85.5	31	7,953	7,427	93.4	31	7,953	6,171	77.6
42		日本航空	186	38,353	24,011	62.6	93	19,179	12,151	63.4	93	19,174	11,860	61.9
43		全日空	62	13,268	10,351	78.0	31	6,634	5,528	83.3	31	6,634	4,823	72.7
44		達美	62	24,643	17,288	70.2	31	12,251	8,751	71.4	31	12,392	8,537	68.9
	河內		256	50,110	31,655	63.2	128	25,056	15,858	63.3	128	25,054	15,797	63.1
45		中華	62	16,244	9,845	60.6	31	8,122	4,905	60.4	31	8,122	4,940	60.8
46		立榮	28	4,340	2,993	69.0	14	2,170	1,629	75.1	14	2,170	1,364	62.9
47		長榮	44	6,736	4,467	66.3	22	3,368	2,257	67.0	22	3,368	2,210	65.6
48		越南	122	22,790	14,350	63.0	61	11,396	7,067	62.0	61	11,394	7,283	63.9
	法蘭克福		45	12,932	11,211	86.7	23	6,604	5,867	88.8	22	6,328	5,344	84.5
49		中華	45	12,932	11,211	86.7	23	6,604	5,867	88.8	22	6,328	5,344	84.5
	泗水		18	4,536	3,645	80.4	9	2,268	1,725	76.1	9	2,268	1,920	84.7
50		長榮	18	4,536	3,645	80.4	9	2,268	1,725	76.1	9	2,268	1,920	84.7
	金邊		86	13,120	10,292	78.4	43	6,560	4,661	71.1	43	6,560	5,631	85.8
51		中華	24	3,888	2,655	68.3	12	1,944	1,234	63.5	12	1,944	1,421	73.1
52		長榮	62	9,232	7,637	82.7	31	4,616	3,427	74.2	31	4,616	4,210	91.2
	洛杉磯		250	87,768	70,309	80.1	124	43,554	35,628	81.8	126	44,214	34,681	78.4
53		中華	100	39,700	32,166	81.0	50	19,850	16,560	83.4	50	19,850	15,606	78.6
54		長榮	123	40,454	33,155	82.0	61	20,038	17,267	86.2	62	20,416	15,888	77.8
55		馬來西亞	27	7,614	4,988	65.5	13	3,666	1,801	49.1	14	3,948	3,187	80.7
	胡志明市		326	82,200	53,679	65.3	163	41,059	27,487	66.9	163	41,141	26,192	63.7
56		中華	120	30,430	17,654	58.0	60	15,215	8,964	58.9	60	15,215	8,690	57.1
57		立榮	14	2,170	1,058	48.8	7	1,085	512	47.2	7	1,085	546	50.3
58		長榮	68	22,076	16,816	76.2	34	11,038	8,549	77.5	34	11,038	8,267	74.9
59		越南	124	27,524	18,151	65.9	62	13,721	9,462	69.0	62	13,803	8,689	63.0
	香港		2,902	870,368	595,917	68.5	1,449	434,514	290,928	67.0	1,453	435,854	304,989	70.0
60		中華	940	271,998	175,742	64.6	477	136,091	88,154	64.8	463	135,907	87,588	64.4
61		長榮	422	119,482	85,351	71.4	211	59,741	41,690	69.8	211	59,741	43,661	73.1
62		國泰	904	313,246	229,506	73.3	453	156,748	107,834	68.8	451	156,498	121,672	77.7
63		港龍	535	140,074	91,950	65.6	267	69,876	47,277	67.7	268	70,198	44,673	63.6
64		華信	101	25,568	13,368	52.3	41	12,058	5,973	49.5	60	13,510	7,395	54.7
	桃園→高雄接駁線		112	17,930	11,173	62.3	56	8,974	5,932	66.1	56	8,956	5,241	58.5
65		中華	112	17,930	11,173	62.3	56	8,974	5,932	66.1	56	8,956	5,241	58.5
	琉球		125	25,030	17,704	70.7	63	12,653	8,966	70.9	62	12,377	8,738	70.6
66		中華	125	25,030	17,704	70.7	63	12,653	8,966	70.9	62	12,377	8,738	70.6
	紐約		18	5,724	3,952	69.0	-	-	-	-	18	5,724	3,952	69.0
67		長榮	18	5,724	3,952	69.0	-	-	-	-	18	5,724	3,952	69.0
	釜山		106	16,428	11,226	68.3	53	8,214	5,470	66.6	53	8,214	5,756	70.1

表52 臺灣地區各機場國際及兩岸定期航線班機載客率—按航線及航空公司分(續2)

中華民國100年10月份

序號	航線	航空公司	合計				入境				出境			
			飛行班次 (次)	座位總數 (位)	載客人數 (人)	載客率 (%)	飛行班次 (次)	座位總數 (位)	載客人數 (人)	載客率 (%)	飛行班次 (次)	座位總數 (位)	載客人數 (人)	載客率 (%)
68	馬尼拉	復興	44	7,128	4,050	56.8	22	3,564	1,932	54.2	22	3,564	2,118	59.4
69		釜山	62	9,300	7,176	77.2	31	4,650	3,538	76.1	31	4,650	3,638	78.2
			346	68,668	47,928	69.8	172	34,178	24,189	70.8	174	34,490	23,739	68.8
70		中華	154	30,278	20,721	68.4	77	15,139	10,650	70.3	77	15,139	10,071	66.5
71		長榮	60	16,464	11,151	67.7	30	8,232	5,504	66.9	30	8,232	5,647	68.6
72		宿霧太平洋	62	11,006	9,106	82.7	31	5,503	4,639	84.3	31	5,503	4,467	81.2
73	高雄→桃園接駁線	菲律賓	70	10,920	6,950	63.6	34	5,304	3,396	64.0	36	5,616	3,554	63.3
			112	17,696	11,233	63.5	56	8,848	5,282	59.7	56	8,848	5,951	67.3
74		中華	112	17,696	11,233	63.5	56	8,848	5,282	59.7	56	8,848	5,951	67.3
	曼谷		557	163,506	100,260	61.3	279	81,873	51,886	63.4	278	81,633	48,374	59.3
75		中華	238	63,720	41,650	65.4	119	31,860	23,197	72.8	119	31,860	18,453	57.9
76		長榮	135	40,612	17,421	42.9	68	20,432	7,221	35.3	67	20,180	10,200	50.5
77		泰國	124	38,864	25,379	65.3	62	19,426	13,062	67.2	62	19,438	12,317	63.4
78		荷蘭	60	20,310	15,810	77.8	30	10,155	8,406	82.8	30	10,155	7,404	72.9
			16	2,540	2,112	83.1	8	1,270	1,101	86.7	8	1,270	1,011	79.6
79	雪梨	中華	16	2,540	2,112	83.1	8	1,270	1,101	86.7	8	1,270	1,011	79.6
			34	10,642	8,249	77.5	16	5,008	3,454	69.0	18	5,634	4,795	85.1
80		中華	34	10,642	8,249	77.5	16	5,008	3,454	69.0	18	5,634	4,795	85.1
	普吉島		16	2,564	1,892	73.8	9	1,452	1,055	72.7	7	1,112	837	75.3
81		中華	15	2,382	1,724	72.4	8	1,270	887	69.8	7	1,112	837	75.3
82		復興	1	182	168	92.3	1	182	168	92.3	-	-	-	-
	雅加達		110	32,222	24,711	76.7	55	16,111	12,794	79.4	55	16,111	11,917	74.0
83		中華	62	17,630	14,711	83.4	31	8,815	7,371	83.6	31	8,815	7,340	83.3
84		長榮	48	14,592	10,000	68.5	24	7,296	5,423	74.3	24	7,296	4,577	62.7
	新加坡		594	135,772	95,496	70.3	296	67,567	48,900	72.4	298	68,205	46,596	68.3
85		中華	142	34,872	21,155	60.7	70	17,117	11,051	64.6	72	17,755	10,104	56.9
86		長榮	64	16,788	11,997	71.5	32	8,394	6,304	75.1	32	8,394	5,693	67.8
87		捷星	96	17,280	12,768	73.9	48	8,640	6,234	72.2	48	8,640	6,534	75.6
88		復興	62	10,044	4,596	45.8	31	5,022	2,291	45.6	31	5,022	2,305	45.9
89		新加坡	158	45,124	34,637	76.8	79	22,562	17,651	78.2	79	22,562	16,986	75.3
90	溫哥華	欣丰虎	72	11,664	10,343	88.7	36	5,832	5,369	92.1	36	5,832	4,974	85.3
			80	24,818	17,102	68.9	40	12,409	10,046	81.0	40	12,409	7,056	56.9
91		中華	54	15,146	10,755	71.0	27	7,573	6,235	82.3	27	7,573	4,520	59.7
92	福岡	長榮	26	9,672	6,347	65.6	13	4,836	3,811	78.8	13	4,836	2,536	52.4
			170	50,720	37,037	73.0	85	25,396	16,695	65.7	85	25,324	20,342	80.3
93		中華	66	20,658	17,532	84.9	33	10,329	8,728	84.5	33	10,329	8,804	85.2
94		長榮	42	10,584	8,279	78.2	21	5,292	4,159	78.6	21	5,292	4,120	77.9
95		國泰	62	19,478	11,226	57.6	31	9,775	3,808	39.0	31	9,703	7,418	76.5
			54	8,616	7,404	85.9	27	4,308	3,539	82.1	27	4,308	3,865	89.7
96	德里	中華	54	8,616	7,404	85.9	27	4,308	3,539	82.1	27	4,308	3,865	89.7
			26	8,138	5,444	66.9	13	4,069	3,195	78.5	13	4,069	2,249	55.3
97		中華	26	8,138	5,444	66.9	13	4,069	3,195	78.5	13	4,069	2,249	55.3
	澳門		900	162,014	110,667	68.3	450	81,051	54,679	67.5	450	80,963	55,988	69.2
98		長榮	324	72,818	51,340	70.5	162	36,409	25,099	68.9	162	36,409	26,241	72.1
99		復興	287	51,618	33,284	64.5	144	25,900	16,733	64.6	143	25,718	16,551	64.4
100	檀香山	澳門	289	37,578	26,043	69.3	144	18,742	12,847	68.5	145	18,836	13,196	70.1
			2	552	154	27.9	1	276	96	34.8	1	276	58	21.0

表52 臺灣地區各機場國際及兩岸定期航線班機載客率—按航線及航空公司分(續3)

中華民國100年10月份

序號	航線	航空公司	合計				入境				出境			
			飛行班次 (次)	座位總數 (位)	載客人數 (人)	載客率 (%)	飛行班次 (次)	座位總數 (位)	載客人數 (人)	載客率 (%)	飛行班次 (次)	座位總數 (位)	載客人數 (人)	載客率 (%)
101	濟州島	中華	2	552	154	27.9	1	276	96	34.8	1	276	58	21.0
				29	5,158	4,504	87.3	14	2,488	2,256	90.7	15	2,670	2,248
102	檳城	復興	29	5,158	4,504	87.3	14	2,488	2,256	90.7	15	2,670	2,248	84.2
				36	5,772	4,753	82.3	18	2,886	2,417	83.7	18	2,886	2,336
103	舊金山	中華	36	5,772	4,753	82.3	18	2,886	2,417	83.7	18	2,886	2,336	80.9
				132	47,144	36,518	77.5	66	23,552	19,540	83.0	66	23,592	16,978
104	關島	中華	56	22,274	15,654	70.3	28	11,144	8,650	77.6	28	11,130	7,004	62.9
105		長榮	76	24,870	20,864	83.9	38	12,408	10,890	87.8	38	12,462	9,974	80.0
106	峇里島	中華	36	10,170	9,096	89.4	18	5,085	4,642	91.3	18	5,085	4,454	87.6
				18	5,634	4,895	86.9	9	2,817	2,536	90.0	9	2,817	2,359
107		長榮	18	4,536	4,201	92.6	9	2,268	2,106	92.9	9	2,268	2,095	92.4
				142	36,188	31,879	88.1	71	18,091	16,437	90.9	71	18,097	15,442
108		中華	98	25,100	22,162	88.3	49	12,547	11,476	91.5	49	12,553	10,686	85.1
109		長榮	44	11,088	9,717	87.6	22	5,544	4,961	89.5	22	5,544	4,756	85.8
	小松		34	4,850	3,589	74.0	17	2,425	1,762	72.7	17	2,425	1,827	75.3
110		長榮	34	4,850	3,589	74.0	17	2,425	1,762	72.7	17	2,425	1,827	75.3
	宮崎		16	2,552	2,026	79.4	8	1,276	970	76.0	8	1,276	1,056	82.8
111		中華	16	2,552	2,026	79.4	8	1,276	970	76.0	8	1,276	1,056	82.8
	維也納		27	7,452	6,934	93.0	14	3,864	3,757	97.2	13	3,588	3,177	88.5
112		中華	27	7,452	6,934	93.0	14	3,864	3,757	97.2	13	3,588	3,177	88.5
	長灘島		34	5,372	4,706	87.6	17	2,686	2,391	89.0	17	2,686	2,315	86.2
113		華信	34	5,372	4,706	87.6	17	2,686	2,391	89.0	17	2,686	2,315	86.2
	倫敦		18	4,968	3,140	63.2	9	2,484	1,878	75.6	9	2,484	1,262	50.8
114		中華	18	4,968	3,140	63.2	9	2,484	1,878	75.6	9	2,484	1,262	50.8
	多倫多		28	8,904	7,145	80.2	14	4,452	3,972	89.2	14	4,452	3,173	71.3
115		長榮	28	8,904	7,145	80.2	14	4,452	3,972	89.2	14	4,452	3,173	71.3
兩岸航線			3,514	798,437	617,791	77.4	1,760	399,754	304,470	76.2	1,754	398,683	313,321	78.6
	浦東		544	155,407	118,268	76.1	273	77,951	57,330	73.5	271	77,456	60,938	78.7
116		中華	107	40,995	30,658	74.8	54	20,654	14,954	72.4	53	20,341	15,704	77.2
117		長榮	106	39,636	31,031	78.3	53	19,818	14,791	74.6	53	19,818	16,240	81.9
118		復興	63	11,802	9,234	78.2	32	5,992	4,576	76.4	31	5,810	4,658	80.2
119		國航	54	13,770	10,916	79.3	27	6,885	5,480	79.6	27	6,885	5,436	79.0
120		南方	54	9,378	7,189	76.7	27	4,689	3,642	77.7	27	4,689	3,547	75.6
121	上海	上海	62	10,230	7,694	75.2	31	5,115	3,549	69.4	31	5,115	4,145	81.0
122		東方	98	29,596	21,546	72.8	49	14,798	10,338	69.9	49	14,798	11,208	75.7
	虹橋		244	56,560	49,179	87.0	122	28,280	23,916	84.6	122	28,280	25,263	89.3
123		中華	54	16,902	15,549	92.0	27	8,451	7,648	90.5	27	8,451	7,901	93.5
124		長榮	54	13,608	11,772	86.5	27	6,804	5,736	84.3	27	6,804	6,036	88.7
125		復興	18	3,492	2,773	79.4	9	1,746	1,294	74.1	9	1,746	1,479	84.7
126		國航	34	5,678	4,898	86.3	17	2,839	2,517	88.7	17	2,839	2,381	83.9
127		上海	22	5,720	4,670	81.6	11	2,860	2,038	71.3	11	2,860	2,632	92.0
128	貴陽	東方	62	11,160	9,517	85.3	31	5,580	4,683	83.9	31	5,580	4,834	86.6
			18	3,024	2,512	83.1	9	1,512	1,274	84.3	9	1,512	1,238	81.9
129	寧波	南方	18	3,024	2,512	83.1	9	1,512	1,274	84.3	9	1,512	1,238	81.9
			116	24,552	14,920	60.8	58	12,276	7,665	62.4	58	12,276	7,255	59.1
130		立榮	28	5,164	3,549	68.7	14	2,582	1,957	75.8	14	2,582	1,592	61.7
131		長榮	8	1,240	989	79.8	4	620	514	82.9	4	620	475	76.6

表52 臺灣地區各機場國際及兩岸定期航線班機載客率—按航線及航空公司分(續4)

中華民國100年10月份

序號	航線	航空公司	合計				入境				出境			
			飛行班次 (次)	座位總數 (位)	載客人數 (人)	載客率 (%)	飛行班次 (次)	座位總數 (位)	載客人數 (人)	載客率 (%)	飛行班次 (次)	座位總數 (位)	載客人數 (人)	載客率 (%)
132	南京	華信	44	12,532	7,272	58.0	22	6,266	3,748	59.8	22	6,266	3,524	56.2
133		東方	36	5,616	3,110	55.4	18	2,808	1,446	51.5	18	2,808	1,664	59.3
			130	31,628	22,780	72.0	65	15,814	11,360	71.8	65	15,814	11,420	72.2
134	長沙	立榮	34	9,770	6,496	66.5	17	4,885	3,245	66.4	17	4,885	3,251	66.6
135		華信	26	9,742	7,323	75.2	13	4,871	3,638	74.7	13	4,871	3,685	75.7
136		上海	8	1,344	601	44.7	4	672	307	45.7	4	672	294	43.8
137	海口	東方	62	10,772	8,360	77.6	31	5,386	4,170	77.4	31	5,386	4,190	77.8
			82	17,300	15,334	88.6	41	8,650	7,687	88.9	41	8,650	7,647	88.4
138		復興	28	5,216	4,672	89.6	14	2,608	2,338	89.6	14	2,608	2,334	89.5
139	廈門	華信	18	5,910	5,184	87.7	9	2,955	2,561	86.7	9	2,955	2,623	88.8
140		南方	18	3,132	2,970	94.8	9	1,566	1,517	96.9	9	1,566	1,453	92.8
141		廈門	18	3,042	2,508	82.4	9	1,521	1,271	83.6	9	1,521	1,237	81.3
	桂林		22	3,608	2,707	75.0	11	1,804	1,401	77.7	11	1,804	1,306	72.4
142		中華	2	316	250	79.1	1	158	127	80.4	1	158	123	77.8
143		長榮	2	268	237	88.4	1	134	103	76.9	1	134	134	100.0
144	鄭州	海南	18	3,024	2,220	73.4	9	1,512	1,171	77.4	9	1,512	1,049	69.4
			22	3,696	2,870	77.7	11	1,848	1,456	78.8	11	1,848	1,414	76.5
145		南方	22	3,696	2,870	77.7	11	1,848	1,456	78.8	11	1,848	1,414	76.5
	杭州		54	13,170	9,688	73.6	27	6,585	4,988	75.7	27	6,585	4,700	71.4
146		長榮	16	4,032	3,072	76.2	8	2,016	1,546	76.7	8	2,016	1,526	75.7
147		華信	18	5,778	4,182	72.4	9	2,889	2,191	75.8	9	2,889	1,991	68.9
148	福州	南方	20	3,360	2,434	72.4	10	1,680	1,251	74.5	10	1,680	1,183	70.4
			236	50,252	36,926	73.5	118	25,126	18,172	72.3	118	25,126	18,754	74.6
149		立榮	24	3,694	2,438	66.0	12	1,847	1,313	71.1	12	1,847	1,125	60.9
150	武漢	長榮	62	19,360	14,240	73.6	31	9,680	7,048	72.8	31	9,680	7,192	74.3
151		復興	36	6,984	5,133	73.5	18	3,492	2,486	71.2	18	3,492	2,647	75.8
152		華信	44	9,390	7,049	75.1	22	4,695	3,448	73.4	22	4,695	3,601	76.7
153	西安	國航	62	9,472	6,963	73.5	31	4,736	3,314	70.0	31	4,736	3,649	77.0
154		廈門	8	1,352	1,103	81.6	4	676	563	83.3	4	676	540	79.9
			233	38,854	26,195	67.4	117	19,479	12,762	65.5	116	19,375	13,433	69.3
155	昆明	立榮	34	5,060	3,532	69.8	17	2,530	1,646	65.1	17	2,530	1,886	74.5
156		復興	64	12,124	7,368	60.8	32	6,062	3,608	59.5	32	6,062	3,760	62.0
157		華信	21	2,184	1,364	62.5	11	1,144	740	64.7	10	1,040	624	60.0
158	大連	廈門	114	19,486	13,931	71.5	57	9,743	6,768	69.5	57	9,743	7,163	73.5
			62	14,058	11,687	83.1	31	7,029	5,833	83.0	31	7,029	5,854	83.3
159		中華	18	5,970	4,956	83.0	9	2,985	2,456	82.3	9	2,985	2,500	83.8
160	西安	復興	18	3,492	2,943	84.3	9	1,746	1,482	84.9	9	1,746	1,461	83.7
161		南方	8	1,344	1,091	81.2	4	672	547	81.4	4	672	544	81.0
162		東方	18	3,252	2,697	82.9	9	1,626	1,348	82.9	9	1,626	1,349	83.0
	昆明		36	8,538	7,090	83.0	18	4,269	3,531	82.7	18	4,269	3,559	83.4
163		中華	18	5,634	4,624	82.1	9	2,817	2,272	80.7	9	2,817	2,352	83.5
164		海南	8	1,344	1,168	86.9	4	672	594	88.4	4	672	574	85.4
165	大連	東方	10	1,560	1,298	83.2	5	780	665	85.3	5	780	633	81.2
			36	5,726	4,545	79.4	18	2,863	2,335	81.6	18	2,863	2,210	77.2
166		四川	18	2,882	2,476	85.9	9	1,441	1,293	89.7	9	1,441	1,183	82.1
167	大連	東方	18	2,844	2,069	72.7	9	1,422	1,042	73.3	9	1,422	1,027	72.2
			36	7,262	5,875	80.9	18	3,631	3,027	83.4	18	3,631	2,848	78.4

表52 臺灣地區各機場國際及兩岸定期航線班機載客率—按航線及航空公司分(續5)

中華民國100年10月份

序號	航線	航空公司	合計				入境				出境			
			飛行班次 (次)	座位總數 (位)	載客人數 (人)	載客率 (%)	飛行班次 (次)	座位總數 (位)	載客人數 (人)	載客率 (%)	飛行班次 (次)	座位總數 (位)	載客人數 (人)	載客率 (%)
168	青島	立榮	16	4,032	3,289	81.6	8	2,016	1,701	84.4	8	2,016	1,588	78.8
169		南方	10	1,550	1,222	78.8	5	775	611	78.8	5	775	611	78.8
170		海南	10	1,680	1,364	81.2	5	840	715	85.1	5	840	649	77.3
			78	19,664	14,194	72.2	39	9,832	7,173	73.0	39	9,832	7,021	71.4
171	瀋陽	中華	18	6,502	4,886	75.1	9	3,251	2,491	76.6	9	3,251	2,395	73.7
172		立榮	26	7,546	4,762	63.1	13	3,773	2,296	60.9	13	3,773	2,466	65.4
173		山東	26	4,368	3,453	79.1	13	2,184	1,831	83.8	13	2,184	1,622	74.3
174		東方	8	1,248	1,093	87.6	4	624	555	88.9	4	624	538	86.2
	成都		54	11,356	8,847	77.9	27	5,678	4,683	82.5	27	5,678	4,164	73.3
175		華信	18	5,618	4,273	76.1	9	2,809	2,237	79.6	9	2,809	2,036	72.5
176		南方	18	3,038	2,533	83.4	9	1,519	1,329	87.5	9	1,519	1,204	79.3
177		深圳	18	2,700	2,041	75.6	9	1,350	1,117	82.7	9	1,350	924	68.4
	廈門		92	22,096	18,389	83.2	46	11,048	9,150	82.8	46	11,048	9,239	83.6
178		中華	18	7,006	5,521	78.8	9	3,503	2,757	78.7	9	3,503	2,764	78.9
179		長榮	18	4,536	3,703	81.6	9	2,268	1,739	76.7	9	2,268	1,964	86.6
180		國航	28	5,066	4,465	88.1	14	2,533	2,286	90.2	14	2,533	2,179	86.0
181	重慶	四川	28	5,488	4,700	85.6	14	2,744	2,368	86.3	14	2,744	2,332	85.0
			278	52,864	38,185	72.2	139	26,432	18,194	68.8	139	26,432	19,991	75.6
182		立榮	34	5,196	3,852	74.1	17	2,598	1,793	69.0	17	2,598	2,059	79.3
183		復興	32	5,952	4,221	70.9	16	2,976	1,964	66.0	16	2,976	2,257	75.8
184	深圳	華信	90	21,414	15,413	72.0	45	10,707	7,443	69.5	45	10,707	7,970	74.4
185		廈門	122	20,302	14,699	72.4	61	10,151	6,994	68.9	61	10,151	7,705	75.9
			82	13,994	10,397	74.3	41	6,997	5,277	75.4	41	6,997	5,120	73.2
186		中華	2	208	161	77.4	1	104	61	58.7	1	104	100	96.2
187	廣州	立榮	18	2,580	1,936	75.0	9	1,290	918	71.2	9	1,290	1,018	78.9
188		復興	18	3,492	2,574	73.7	9	1,746	1,296	74.2	9	1,746	1,278	73.2
189		國航	26	4,186	3,444	82.3	13	2,093	1,817	86.8	13	2,093	1,627	77.7
190		四川	18	3,528	2,282	64.7	9	1,764	1,185	67.2	9	1,764	1,097	62.2
	北京		242	61,480	46,798	76.1	121	30,740	22,821	74.2	121	30,740	23,977	78.0
191		中華	62	23,186	18,411	79.4	31	11,593	8,794	75.9	31	11,593	9,617	83.0
192		立榮	54	17,684	11,117	62.9	27	8,842	5,475	61.9	27	8,842	5,642	63.8
193		南方	54	9,234	7,519	81.4	27	4,617	3,738	81.0	27	4,617	3,781	81.9
194	天津	深圳	72	11,376	9,751	85.7	36	5,688	4,814	84.6	36	5,688	4,937	86.8
			261	75,766	65,087	85.9	131	37,962	32,143	84.7	130	37,804	32,944	87.1
195		中華	73	26,774	21,065	78.7	37	13,466	10,270	76.3	36	13,308	10,795	81.1
196		長榮	62	21,200	17,769	83.8	31	10,600	8,596	81.1	31	10,600	9,173	86.5
197	合肥	國航	90	21,744	21,543	99.1	45	10,872	10,817	99.5	45	10,872	10,726	98.7
198		海南	36	6,048	4,710	77.9	18	3,024	2,460	81.3	18	3,024	2,250	74.4
			176	43,672	36,498	83.6	88	21,836	17,971	82.3	88	21,836	18,527	84.8
199		中華	44	17,524	14,929	85.2	22	8,762	7,422	84.7	22	8,762	7,507	85.7
200	香港	長榮	44	10,040	8,258	82.3	22	5,020	3,894	77.6	22	5,020	4,364	86.9
201		南方	62	11,740	9,710	82.7	31	5,870	4,802	81.8	31	5,870	4,908	83.6
202		海南	26	4,368	3,601	82.4	13	2,184	1,853	84.8	13	2,184	1,748	80.0
			17	2,956	2,285	77.3	9	1,556	1,239	79.6	8	1,400	1,046	74.7
203	濟南	復興	8	1,552	1,100	70.9	4	776	578	74.5	4	776	522	67.3
204		東方	9	1,404	1,185	84.4	5	780	661	84.7	4	624	524	84.0
			44	10,010	8,014	80.1	22	5,005	3,941	78.7	22	5,005	4,073	81.4

表52 臺灣地區各機場國際及兩岸定期航線班機載客率—按航線及航空公司分(續完)

中華民國100年10月份

序號	航線	航空公司	合計				入境				出境				
			飛行班次 (次)	座位總數 (位)	載客人數 (人)	載客率 (%)	飛行班次 (次)	座位總數 (位)	載客人數 (人)	載客率 (%)	飛行班次 (次)	座位總數 (位)	載客人數 (人)	載客率 (%)	
205	濟南	長榮	18	5,176	4,171	80.6	9	2,588	2,025	78.2	9	2,588	2,146	82.9	
206		復興	18	3,492	2,841	81.4	9	1,746	1,393	79.8	9	1,746	1,448	82.9	
207		國航	8	1,342	1,002	74.7	4	671	523	77.9	4	671	479	71.4	
				30	4,784	3,926	82.1	15	2,392	1,867	78.1	15	2,392	2,059	86.1
208			長榮	10	1,424	1,243	87.3	5	712	554	77.8	5	712	689	96.8
209			山東	20	3,360	2,683	79.9	10	1,680	1,313	78.2	10	1,680	1,370	81.5
	哈爾濱		8	1,200	1,017	84.8	4	600	499	83.2	4	600	518	86.3	
210		南方	8	1,200	1,017	84.8	4	600	499	83.2	4	600	518	86.3	
	南昌		18	2,808	2,312	82.3	9	1,404	1,144	81.5	9	1,404	1,168	83.2	
211		東方	18	2,808	2,312	82.3	9	1,404	1,144	81.5	9	1,404	1,168	83.2	
	太原		10	1,660	1,385	83.4	5	830	700	84.3	5	830	685	82.5	
212		東方	10	1,660	1,385	83.4	5	830	700	84.3	5	830	685	82.5	
	煙臺		26	4,368	2,921	66.9	13	2,184	1,544	70.7	13	2,184	1,377	63.0	
213		山東	26	4,368	2,921	66.9	13	2,184	1,544	70.7	13	2,184	1,377	63.0	
	南寧		8	1,344	1,126	83.8	4	672	549	81.7	4	672	577	85.9	
214		南方	8	1,344	1,126	83.8	4	672	549	81.7	4	672	577	85.9	
	長春		12	2,014	1,500	74.5	6	1,007	811	80.5	6	1,007	689	68.4	
215		南方	12	2,014	1,500	74.5	6	1,007	811	80.5	6	1,007	689	68.4	
	石家莊		11	1,766	1,117	63.3	6	962	657	68.3	5	804	460	57.2	
216		遠東	2	344	131	38.1	1	172	103	59.9	1	172	28	16.3	
217		東方	9	1,422	986	69.3	5	790	554	70.1	4	632	432	68.4	
	三亞		18	2,880	1,987	69.0	9	1,440	984	68.3	9	1,440	1,003	69.7	
218		中華	18	2,880	1,987	69.0	9	1,440	984	68.3	9	1,440	1,003	69.7	
	徐州		18	3,024	2,341	77.4	9	1,512	1,172	77.5	9	1,512	1,169	77.3	
219		上海	18	3,024	2,341	77.4	9	1,512	1,172	77.5	9	1,512	1,169	77.3	
	鹽城		38	5,960	4,159	69.8	19	2,980	2,142	71.9	19	2,980	2,017	67.7	
220		立榮	8	1,240	899	72.5	4	620	445	71.8	4	620	454	73.2	
221		華信	20	3,160	1,963	62.1	10	1,580	1,051	66.5	10	1,580	912	57.7	
222		東方	10	1,560	1,297	83.1	5	780	646	82.8	5	780	651	83.5	
	無錫		122	19,136	14,730	77.0	61	9,568	7,072	73.9	61	9,568	7,658	80.0	
223		深圳	52	8,216	6,556	79.8	26	4,108	3,115	75.8	26	4,108	3,441	83.8	
224		東方	70	10,920	8,174	74.9	35	5,460</							

表53 臺灣地區臺灣桃園國際機場國際及兩岸定期航線班機載客率—按航線及航空公司分

中華民國100年10月份

序號	航線	航空公司	合計				入境				出境			
			飛行班次 (次)	座位總數 (位)	載客人數 (人)	載客率 (%)	飛行班次 (次)	座位總數 (位)	載客人數 (人)	載客率 (%)	飛行班次 (次)	座位總數 (位)	載客人數 (人)	載客率 (%)
	總計		11,367	2,982,190	2,183,619	73.2	5,682	1,490,152	1,088,373	73.0	5,685	1,492,038	1,095,246	73.4
	國際航線(含港澳)		8,881	2,385,503	1,722,118	72.2	4,437	1,191,404	860,649	72.2	4,444	1,194,099	861,469	72.1
	大阪		399	111,263	88,051	79.1	199	55,433	44,632	80.5	200	55,830	43,419	77.8
1		中華	89	33,345	23,827	71.5	44	16,474	13,008	79.0	45	16,871	10,819	64.1
2		長榮	62	19,452	14,051	72.2	31	9,726	6,937	71.3	31	9,726	7,114	73.1
3		國泰	62	23,684	20,635	87.1	31	11,842	9,970	84.2	31	11,842	10,665	90.1
4		捷星	62	11,160	9,499	85.1	31	5,580	4,797	86.0	31	5,580	4,702	84.3
5		日本航空	124	23,622	20,039	84.8	62	11,811	9,920	84.0	62	11,811	10,119	85.7
	仁川		448	129,494	108,733	84.0	224	64,705	52,901	81.8	224	64,789	55,832	86.2
6		大韓	80	21,736	18,310	84.2	40	10,868	8,999	82.8	40	10,868	9,311	85.7
7		中華	82	24,958	20,076	80.4	41	12,437	9,654	77.6	41	12,521	10,422	83.2
8		長榮	80	20,160	17,060	84.6	40	10,080	8,541	84.7	40	10,080	8,519	84.5
9		泰國	62	19,438	15,309	78.8	31	9,719	7,229	74.4	31	9,719	8,080	83.1
10		國泰	62	21,628	19,165	88.6	31	10,814	9,057	83.8	31	10,814	10,108	93.5
11		韓亞	82	21,574	18,813	87.2	41	10,787	9,421	87.3	41	10,787	9,392	87.1
	巴黎		36	11,448	9,791	85.5	18	5,724	5,295	92.5	18	5,724	4,496	78.5
12		長榮	36	11,448	9,791	85.5	18	5,724	5,295	92.5	18	5,724	4,496	78.5
	仙台		2	504	324	64.3	1	252	180	71.4	1	252	144	57.1
13		長榮	2	504	324	64.3	1	252	180	71.4	1	252	144	57.1
	布理司班		45	13,096	10,491	80.1	23	6,674	4,948	74.1	22	6,422	5,543	86.3
14		中華	28	8,764	6,938	79.2	14	4,382	3,275	74.7	14	4,382	3,663	83.6
15		長榮	17	4,332	3,553	82.0	9	2,292	1,673	73.0	8	2,040	1,880	92.2
	札幌		124	32,846	25,275	77.0	62	16,423	12,747	77.6	62	16,423	12,528	76.3
16		中華	62	17,100	12,214	71.4	31	8,550	6,074	71.0	31	8,550	6,140	71.8
17		長榮	62	15,746	13,061	82.9	31	7,873	6,673	84.8	31	7,873	6,388	81.1
	吉隆坡		223	66,674	52,050	78.1	112	33,478	26,311	78.6	111	33,196	25,739	77.5
18		中華	62	19,278	15,864	82.3	31	9,639	8,214	85.2	31	9,639	7,650	79.4
19		長榮	36	11,068	7,616	68.8	18	5,534	3,719	67.2	18	5,534	3,897	70.4
20		馬來西亞	63	12,942	9,670	74.7	32	6,612	4,554	68.9	31	6,330	5,116	80.8
21		全亞洲	62	23,386	18,900	80.8	31	11,693	9,824	84.0	31	11,693	9,076	77.6
	名古屋		224	55,090	42,421	77.0	112	27,545	19,584	71.1	112	27,545	22,837	82.9
22		中華	72	22,536	18,128	80.4	36	11,268	8,932	79.3	36	11,268	9,196	81.6
23		長榮	28	4,088	3,187	78.0	14	2,044	1,573	77.0	14	2,044	1,614	79.0
24		國泰	62	19,352	13,494	69.7	31	9,676	5,265	54.4	31	9,676	8,229	85.0
25		日本航空	62	9,114	7,612	83.5	31	4,557	3,814	83.7	31	4,557	3,798	83.3
	安克拉治		18	5,724	4,450	77.7	18	5,724	4,450	77.7	-	-	-	-
26		長榮	18	5,724	4,450	77.7	18	5,724	4,450	77.7	-	-	-	-
	西雅圖		34	10,812	8,161	75.5	17	5,406	4,605	85.2	17	5,406	3,556	65.8
27		長榮	34	10,812	8,161	75.5	17	5,406	4,605	85.2	17	5,406	3,556	65.8
	亞庇		124	20,088	13,947	69.4	62	10,044	7,026	70.0	62	10,044	6,921	68.9
28		馬來西亞	62	8,928	5,938	66.5	31	4,464	2,966	66.4	31	4,464	2,972	66.6
29		馬亞洲	62	11,160	8,009	71.8	31	5,580	4,060	72.8	31	5,580	3,949	70.8
	帛琉		51	8,334	7,035	84.4	26	4,258	3,626	85.2	25	4,076	3,409	83.6
30		中華	36	5,724	4,888	85.4	18	2,862	2,491	87.0	18	2,862	2,397	83.8
31		復興	15	2,610	2,147	82.3	8	1,396	1,135	81.3	7	1,214	1,012	83.4
	東京成田		629	175,360	118,664	67.7	314	87,494	61,183	69.9	315	87,866	57,481	65.4
32		中華	167	56,000	34,748	62.1	83	27,862	18,437	66.2	84	28,138	16,311	58.0

資料來源：桃園國際機場股份有限公司

附註：1. 入境、出境之載客人數均包括過境旅客。

2. 載客人數以進出臺灣桃園國際機場之末站及首站為基準。

表53 臺灣地區臺灣桃園國際機場國際及兩岸定期航線班機載客率—按航線及航空公司分(續1)

中華民國100年10月份

序號	航線	航空公司	合計				入境				出境			
			飛行班次 (次)	座位總數 (位)	載客人數 (人)	載客率 (%)	飛行班次 (次)	座位總數 (位)	載客人數 (人)	載客率 (%)	飛行班次 (次)	座位總數 (位)	載客人數 (人)	載客率 (%)
33		長榮	90	22,486	16,048	71.4	45	11,243	8,039	71.5	45	11,243	8,009	71.2
34		國泰	62	19,098	11,620	60.8	31	9,569	5,359	56.0	31	9,529	6,261	65.7
35		聯合	62	15,906	13,598	85.5	31	7,953	7,427	93.4	31	7,953	6,171	77.6
36		日本航空	124	23,959	15,011	62.7	62	11,982	7,642	63.8	62	11,977	7,369	61.5
37		全日空	62	13,268	10,351	78.0	31	6,634	5,528	83.3	31	6,634	4,823	72.7
38		達美	62	24,643	17,288	70.2	31	12,251	8,751	71.4	31	12,392	8,537	68.9
	河內		202	40,986	25,860	63.1	101	20,494	12,860	62.8	101	20,492	13,000	63.4
39		中華	62	16,244	9,845	60.6	31	8,122	4,905	60.4	31	8,122	4,940	60.8
40		長榮	44	6,736	4,467	66.3	22	3,368	2,257	67.0	22	3,368	2,210	65.6
41		越南	96	18,006	11,548	64.1	48	9,004	5,698	63.3	48	9,002	5,850	65.0
	法蘭克福		45	12,932	11,211	86.7	23	6,604	5,867	88.8	22	6,328	5,344	84.5
42		中華	45	12,932	11,211	86.7	23	6,604	5,867	88.8	22	6,328	5,344	84.5
	泗水		18	4,536	3,645	80.4	9	2,268	1,725	76.1	9	2,268	1,920	84.7
43		長榮	18	4,536	3,645	80.4	9	2,268	1,725	76.1	9	2,268	1,920	84.7
	金邊		86	13,120	10,292	78.4	43	6,560	4,661	71.1	43	6,560	5,631	85.8
44		中華	24	3,888	2,655	68.3	12	1,944	1,234	63.5	12	1,944	1,421	73.1
45		長榮	62	9,232	7,637	82.7	31	4,616	3,427	74.2	31	4,616	4,210	91.2
	洛杉磯		250	87,768	70,309	80.1	124	43,554	35,628	81.8	126	44,214	34,681	78.4
46		中華	100	39,700	32,166	81.0	50	19,850	16,560	83.4	50	19,850	15,606	78.6
47		長榮	123	40,454	33,155	82.0	61	20,038	17,267	86.2	62	20,416	15,888	77.8
48		馬來西亞	27	7,614	4,988	65.5	13	3,666	1,801	49.1	14	3,948	3,187	80.7
	胡志明市		250	68,622	44,131	64.3	125	34,270	22,575	65.9	125	34,352	21,556	62.8
49		中華	120	30,430	17,654	58.0	60	15,215	8,964	58.9	60	15,215	8,690	57.1
50		長榮	68	22,076	16,816	76.2	34	11,038	8,549	77.5	34	11,038	8,267	74.9
51		越南	62	16,116	9,661	59.9	31	8,017	5,062	63.1	31	8,099	4,599	56.8
	香港		2,241	699,544	487,662	69.7	1,119	349,112	236,833	67.8	1,122	350,432	250,829	71.6
52		中華	744	223,515	146,658	65.6	370	111,125	72,835	65.5	374	112,390	73,823	65.7
53		長榮	422	119,482	85,351	71.4	211	59,741	41,690	69.8	211	59,741	43,661	73.1
54		國泰	904	313,246	229,506	73.3	453	156,748	107,834	68.8	451	156,498	121,672	77.7
55		港龍	171	43,301	26,147	60.4	85	21,498	14,474	67.3	86	21,803	11,673	53.5
	桃園→高雄接駁線		112	17,930	11,173	62.3	56	8,974	5,932	66.1	56	8,956	5,241	58.5
56		中華	112	17,930	11,173	62.3	56	8,974	5,932	66.1	56	8,956	5,241	58.5
	琉球		125	25,030	17,704	70.7	63	12,653	8,966	70.9	62	12,377	8,738	70.6
57		中華	125	25,030	17,704	70.7	63	12,653	8,966	70.9	62	12,377	8,738	70.6
	紐約		18	5,724	3,952	69.0	-	-	-	-	18	5,724	3,952	69.0
58		長榮	18	5,724	3,952	69.0	-	-	-	-	18	5,724	3,952	69.0
	釜山		106	16,428	11,226	68.3	53	8,214	5,470	66.6	53	8,214	5,756	70.1
59		復興	44	7,128	4,050	56.8	22	3,564	1,932	54.2	22	3,564	2,118	59.4
60		釜山	62	9,300	7,176	77.2	31	4,650	3,538	76.1	31	4,650	3,638	78.2
	馬尼拉		312	65,132	45,040	69.2	155	32,410	22,675	70.0	157	32,722	22,365	68.3
61		中華	120	26,742	17,833	66.7	60	13,371	9,136	68.3	60	13,371	8,697	65.0
62		長榮	60	16,464	11,151	67.7	30	8,232	5,504	66.9	30	8,232	5,647	68.6
63		宿霧太平洋	62	11,006	9,106	82.7	31	5,503	4,639	84.3	31	5,503	4,467	81.2
64		菲律賓	70	10,920	6,950	63.6	34	5,304	3,396	64.0	36	5,616	3,554	63.3
	曼谷		503	154,974	94,289	60.8	252	77,607	48,650	62.7	251	77,367	45,639	59.0
65		中華	184	55,188	35,679	64.6	92	27,594	19,961	72.3	92	27,594	15,718	57.0
66		長榮	135	40,612	17,421	42.9	68	20,432	7,221	35.3	67	20,180	10,200	50.5

表53 臺灣地區臺灣桃園國際機場國際及兩岸定期航線班機載客率—按航線及航空公司分(續2)

中華民國100年10月份

序號	航線	航空公司	合計				入境				出境			
			飛行班次 (次)	座位總數 (位)	載客人數 (人)	載客率 (%)	飛行班次 (次)	座位總數 (位)	載客人數 (人)	載客率 (%)	飛行班次 (次)	座位總數 (位)	載客人數 (人)	載客率 (%)
67		泰國	124	38,864	25,379	65.3	62	19,426	13,062	67.2	62	19,438	12,317	63.4
68		荷蘭	60	20,310	15,810	77.8	30	10,155	8,406	82.8	30	10,155	7,404	72.9
	清邁		16	2,540	2,112	83.1	8	1,270	1,101	86.7	8	1,270	1,011	79.6
69		中華	16	2,540	2,112	83.1	8	1,270	1,101	86.7	8	1,270	1,011	79.6
	雪梨		34	10,642	8,249	77.5	16	5,008	3,454	69.0	18	5,634	4,795	85.1
70		中華	34	10,642	8,249	77.5	16	5,008	3,454	69.0	18	5,634	4,795	85.1
	普吉島		16	2,564	1,892	73.8	9	1,452	1,055	72.7	7	1,112	837	75.3
71		中華	15	2,382	1,724	72.4	8	1,270	887	69.8	7	1,112	837	75.3
72		復興	1	182	168	92.3	1	182	168	92.3	-	-	-	-
	雅加達		110	32,222	24,711	76.7	55	16,111	12,794	79.4	55	16,111	11,917	74.0
73		中華	62	17,630	14,711	83.4	31	8,815	7,371	83.6	31	8,815	7,340	83.3
74		長榮	48	14,592	10,000	68.5	24	7,296	5,423	74.3	24	7,296	4,577	62.7
	新加坡		577	133,086	93,919	70.6	287	66,145	47,980	72.5	290	66,941	45,939	68.6
75		中華	125	32,186	19,578	60.8	61	15,695	10,131	64.5	64	16,491	9,447	57.3
76		長榮	64	16,788	11,997	71.5	32	8,394	6,304	75.1	32	8,394	5,693	67.8
77		捷星	96	17,280	12,768	73.9	48	8,640	6,234	72.2	48	8,640	6,534	75.6
78		復興	62	10,044	4,596	45.8	31	5,022	2,291	45.6	31	5,022	2,305	45.9
79		新加坡	158	45,124	34,637	76.8	79	22,562	17,651	78.2	79	22,562	16,986	75.3
80		欣丰虎	72	11,664	10,343	88.7	36	5,832	5,369	92.1	36	5,832	4,974	85.3
	溫哥華		80	24,818	17,102	68.9	40	12,409	10,046	81.0	40	12,409	7,056	56.9
81		中華	54	15,146	10,755	71.0	27	7,573	6,235	82.3	27	7,573	4,520	59.7
82		長榮	26	9,672	6,347	65.6	13	4,836	3,811	78.8	13	4,836	2,536	52.4
	福岡		170	50,720	37,037	73.0	85	25,396	16,695	65.7	85	25,324	20,342	80.3
83		中華	66	20,658	17,532	84.9	33	10,329	8,728	84.5	33	10,329	8,804	85.2
84		長榮	42	10,584	8,279	78.2	21	5,292	4,159	78.6	21	5,292	4,120	77.9
85		國泰	62	19,478	11,226	57.6	31	9,775	3,808	39.0	31	9,703	7,418	76.5
	廣島		54	8,616	7,404	85.9	27	4,308	3,539	82.1	27	4,308	3,865	89.7
86		中華	54	8,616	7,404	85.9	27	4,308	3,539	82.1	27	4,308	3,865	89.7
	德里		26	8,138	5,444	66.9	13	4,069	3,195	78.5	13	4,069	2,249	55.3
87		中華	26	8,138	5,444	66.9	13	4,069	3,195	78.5	13	4,069	2,249	55.3
	澳門		639	119,616	83,917	70.2	319	59,791	41,342	69.1	320	59,825	42,575	71.2
88		長榮	232	58,558	41,431	70.8	116	29,279	20,061	68.5	116	29,279	21,370	73.0
89		復興	181	31,502	21,778	69.1	91	15,842	11,107	70.1	90	15,660	10,671	68.1
90		澳門	226	29,556	20,708	70.1	112	14,670	10,174	69.4	114	14,886	10,534	70.8
	檀香山		2	552	154	27.9	1	276	96	34.8	1	276	58	21.0
91		中華	2	552	154	27.9	1	276	96	34.8	1	276	58	21.0
	濟州島		29	5,158	4,504	87.3	14	2,488	2,256	90.7	15	2,670	2,248	84.2
92		復興	29	5,158	4,504	87.3	14	2,488	2,256	90.7	15	2,670	2,248	84.2
	檳城		36	5,772	4,753	82.3	18	2,886	2,417	83.7	18	2,886	2,336	80.9
93		中華	36	5,772	4,753	82.3	18	2,886	2,417	83.7	18	2,886	2,336	80.9
	舊金山		132	47,144	36,518	77.5	66	23,552	19,540	83.0	66	23,592	16,978	72.0
94		中華	56	22,274	15,654	70.3	28	11,144	8,650	77.6	28	11,130	7,004	62.9
95		長榮	76	24,870	20,864	83.9	38	12,408	10,890	87.8	38	12,462	9,974	80.0
	關島		36	10,170	9,096	89.4	18	5,085	4,642	91.3	18	5,085	4,454	87.6
96		中華	18	5,634	4,895	86.9	9	2,817	2,536	90.0	9	2,817	2,359	83.7
97		長榮	18	4,536	4,201	92.6	9	2,268	2,106	92.9	9	2,268	2,095	92.4
	峇里島		142	36,188	31,879	88.1	71	18,091	16,437	90.9	71	18,097	15,442	85.3

表53 臺灣地區臺灣桃園國際機場國際及兩岸定期航線班機載客率—按航線及航空公司分(續3)

中華民國100年10月份

序號	航線	航空公司	合計				入境				出境			
			飛行班次 (次)	座位總數 (位)	載客人數 (人)	載客率 (%)	飛行班次 (次)	座位總數 (位)	載客人數 (人)	載客率 (%)	飛行班次 (次)	座位總數 (位)	載客人數 (人)	載客率 (%)
98		中華	98	25,100	22,162	88.3	49	12,547	11,476	91.5	49	12,553	10,686	85.1
99		長榮	44	11,088	9,717	87.6	22	5,544	4,961	89.5	22	5,544	4,756	85.8
	小松		34	4,850	3,589	74.0	17	2,425	1,762	72.7	17	2,425	1,827	75.3
100		長榮	34	4,850	3,589	74.0	17	2,425	1,762	72.7	17	2,425	1,827	75.3
	宮崎		16	2,552	2,026	79.4	8	1,276	970	76.0	8	1,276	1,056	82.8
101		中華	16	2,552	2,026	79.4	8	1,276	970	76.0	8	1,276	1,056	82.8
	維也納		27	7,452	6,934	93.0	14	3,864	3,757	97.2	13	3,588	3,177	88.5
102		中華	27	7,452	6,934	93.0	14	3,864	3,757	97.2	13	3,588	3,177	88.5
	長灘島		34	5,372	4,706	87.6	17	2,686	2,391	89.0	17	2,686	2,315	86.2
103		華信	34	5,372	4,706	87.6	17	2,686	2,391	89.0	17	2,686	2,315	86.2
	倫敦		18	4,968	3,140	63.2	9	2,484	1,878	75.6	9	2,484	1,262	50.8
104		中華	18	4,968	3,140	63.2	9	2,484	1,878	75.6	9	2,484	1,262	50.8
	多倫多		28	8,904	7,145	80.2	14	4,452	3,972	89.2	14	4,452	3,173	71.3
105		長榮	28	8,904	7,145	80.2	14	4,452	3,972	89.2	14	4,452	3,173	71.3
兩岸航線			2,486	596,687	461,501	77.3	1,245	298,748	227,724	76.2	1,241	297,939	233,777	78.5
	浦東		392	121,711	92,510	76.0	197	61,103	44,979	73.6	195	60,608	47,531	78.4
106		中華	89	35,361	26,018	73.6	45	17,837	12,621	70.8	44	17,524	13,397	76.4
107		長榮	88	31,968	25,506	79.8	44	15,984	12,179	76.2	44	15,984	13,327	83.4
108		復興	9	1,638	1,335	81.5	5	910	719	79.0	4	728	616	84.6
109		國航	54	13,770	10,916	79.3	27	6,885	5,480	79.6	27	6,885	5,436	79.0
110		南方	54	9,378	7,189	76.7	27	4,689	3,642	77.7	27	4,689	3,547	75.6
111		東方	98	29,596	21,546	72.8	49	14,798	10,338	69.9	49	14,798	11,208	75.7
	貴陽		18	3,024	2,512	83.1	9	1,512	1,274	84.3	9	1,512	1,238	81.9
112		南方	18	3,024	2,512	83.1	9	1,512	1,274	84.3	9	1,512	1,238	81.9
	寧波		90	20,950	12,332	58.9	45	10,475	6,385	61.0	45	10,475	5,947	56.8
113		立榮	18	3,634	2,609	71.8	9	1,817	1,490	82.0	9	1,817	1,119	61.6
114		華信	36	11,700	6,613	56.5	18	5,850	3,449	59.0	18	5,850	3,164	54.1
115		東方	36	5,616	3,110	55.4	18	2,808	1,446	51.5	18	2,808	1,664	59.3
	南京		122	30,338	21,693	71.5	61	15,169	10,846	71.5	61	15,169	10,847	71.5
116		立榮	26	8,480	5,409	63.8	13	4,240	2,731	64.4	13	4,240	2,678	63.2
117		華信	26	9,742	7,323	75.2	13	4,871	3,638	74.7	13	4,871	3,685	75.7
118		上海	8	1,344	601	44.7	4	672	307	45.7	4	672	294	43.8
119		東方	62	10,772	8,360	77.6	31	5,386	4,170	77.4	31	5,386	4,190	77.8
	長沙		72	15,360	13,705	89.2	36	7,680	6,896	89.8	36	7,680	6,809	88.7
120		復興	18	3,276	3,043	92.9	9	1,638	1,547	94.4	9	1,638	1,496	91.3
121		華信	18	5,910	5,184	87.7	9	2,955	2,561	86.7	9	2,955	2,623	88.8
122		南方	18	3,132	2,970	94.8	9	1,566	1,517	96.9	9	1,566	1,453	92.8
123		廈門	18	3,042	2,508	82.4	9	1,521	1,271	83.6	9	1,521	1,237	81.3
	海口		22	3,608	2,707	75.0	11	1,804	1,401	77.7	11	1,804	1,306	72.4
124		中華	2	316	250	79.1	1	158	127	80.4	1	158	123	77.8
125		長榮	2	268	237	88.4	1	134	103	76.9	1	134	134	100.0
126		海南	18	3,024	2,220	73.4	9	1,512	1,171	77.4	9	1,512	1,049	69.4
	桂林		22	3,696	2,870	77.7	11	1,848	1,456	78.8	11	1,848	1,414	76.5
127		南方	22	3,696	2,870	77.7	11	1,848	1,456	78.8	11	1,848	1,414	76.5
	鄭州		54	13,170	9,688	73.6	27	6,585	4,988	75.7	27	6,585	4,700	71.4
128		長榮	16	4,032	3,072	76.2	8	2,016	1,546	76.7	8	2,016	1,526	75.7
129		華信	18	5,778	4,182	72.4	9	2,889	2,191	75.8	9	2,889	1,991	68.9

表53 臺灣地區臺灣桃園國際機場國際及兩岸定期航線班機載客率—按航線及航空公司分(續4)

中華民國100年10月份

序號	航線	航空公司	合計				入境				出境			
			飛行班次 (次)	座位總數 (位)	載客人數 (人)	載客率 (%)	飛行班次 (次)	座位總數 (位)	載客人數 (人)	載客率 (%)	飛行班次 (次)	座位總數 (位)	載客人數 (人)	載客率 (%)
130	杭州	南方	20	3,360	2,434	72.4	10	1,680	1,251	74.5	10	1,680	1,183	70.4
			132	30,184	22,306	73.9	66	15,092	10,925	72.4	66	15,092	11,381	75.4
131	長榮	國航	62	19,360	14,240	73.6	31	9,680	7,048	72.8	31	9,680	7,192	74.3
132			62	9,472	6,963	73.5	31	4,736	3,314	70.0	31	4,736	3,649	77.0
133	廈門	福州	8	1,352	1,103	81.6	4	676	563	83.3	4	676	540	79.9
			78	12,748	9,159	71.8	39	6,374	4,112	64.5	39	6,374	5,047	79.2
134	立榮	廈門	16	2,270	1,674	73.7	8	1,135	691	60.9	8	1,135	983	86.6
135			62	10,478	7,485	71.4	31	5,239	3,421	65.3	31	5,239	4,064	77.6
	武漢	中華	44	10,566	8,744	82.8	22	5,283	4,351	82.4	22	5,283	4,393	83.2
136			18	5,970	4,956	83.0	9	2,985	2,456	82.3	9	2,985	2,500	83.8
137	南方	東方	8	1,344	1,091	81.2	4	672	547	81.4	4	672	544	81.0
138			18	3,252	2,697	82.9	9	1,626	1,348	82.9	9	1,626	1,349	83.0
	西安	中華	36	8,538	7,090	83.0	18	4,269	3,531	82.7	18	4,269	3,559	83.4
139			18	5,634	4,624	82.1	9	2,817	2,272	80.7	9	2,817	2,352	83.5
140	海南	東方	8	1,344	1,168	86.9	4	672	594	88.4	4	672	574	85.4
141			10	1,560	1,298	83.2	5	780	665	85.3	5	780	633	81.2
	昆明	四川	36	5,726	4,545	79.4	18	2,863	2,335	81.6	18	2,863	2,210	77.2
142			18	2,882	2,476	85.9	9	1,441	1,293	89.7	9	1,441	1,183	82.1
143	大連	東方	18	2,844	2,069	72.7	9	1,422	1,042	73.3	9	1,422	1,027	72.2
			36	7,262	5,875	80.9	18	3,631	3,027	83.4	18	3,631	2,848	78.4
144	立榮	南方	16	4,032	3,289	81.6	8	2,016	1,701	84.4	8	2,016	1,588	78.8
145			10	1,550	1,222	78.8	5	775	611	78.8	5	775	611	78.8
146	青島	海南	10	1,680	1,364	81.2	5	840	715	85.1	5	840	649	77.3
			68	18,114	13,049	72.0	34	9,057	6,586	72.7	34	9,057	6,463	71.4
147	中華	立榮	18	6,502	4,886	75.1	9	3,251	2,491	76.6	9	3,251	2,395	73.7
148			16	5,996	3,617	60.3	8	2,998	1,709	57.0	8	2,998	1,908	63.6
149	山東	東方	26	4,368	3,453	79.1	13	2,184	1,831	83.8	13	2,184	1,622	74.3
150			8	1,248	1,093	87.6	4	624	555	88.9	4	624	538	86.2
	瀋陽	華信	54	11,356	8,847	77.9	27	5,678	4,683	82.5	27	5,678	4,164	73.3
151			18	5,618	4,273	76.1	9	2,809	2,237	79.6	9	2,809	2,036	72.5
152	南方	深圳	18	3,038	2,533	83.4	9	1,519	1,329	87.5	9	1,519	1,204	79.3
153			18	2,700	2,041	75.6	9	1,350	1,117	82.7	9	1,350	924	68.4
	成都	中華	64	16,608	13,689	82.4	32	8,304	6,782	81.7	32	8,304	6,907	83.2
154			18	7,006	5,521	78.8	9	3,503	2,757	78.7	9	3,503	2,764	78.9
155	長榮	國航	18	4,536	3,703	81.6	9	2,268	1,739	76.7	9	2,268	1,964	86.6
156			28	5,066	4,465	88.1	14	2,533	2,286	90.2	14	2,533	2,179	86.0
	廈門	華信	124	28,916	21,058	72.8	62	14,458	9,935	68.7	62	14,458	11,123	76.9
157			62	18,502	13,242	71.6	31	9,251	6,431	69.5	31	9,251	6,811	73.6
158	重慶	廈門	62	10,414	7,816	75.1	31	5,207	3,504	67.3	31	5,207	4,312	82.8
			44	6,766	5,380	79.5	22	3,383	2,735	80.8	22	3,383	2,645	78.2
159	立榮	國航	18	2,580	1,936	75.0	9	1,290	918	71.2	9	1,290	1,018	78.9
160			26	4,186	3,444	82.3	13	2,093	1,817	86.8	13	2,093	1,627	77.7
	深圳	中華	214	54,270	41,129	75.8	107	27,135	20,018	73.8	107	27,135	21,111	77.8
161			44	17,552	14,114	80.4	22	8,776	6,688	76.2	22	8,776	7,426	84.6
162	立榮	南方	44	16,108	9,745	60.5	22	8,054	4,778	59.3	22	8,054	4,967	61.7
163			54	9,234	7,519	81.4	27	4,617	3,738	81.0	27	4,617	3,781	81.9
164	深圳	立榮	72	11,376	9,751	85.7	36	5,688	4,814	84.6	36	5,688	4,937	86.8

表53 臺灣地區臺灣桃園國際機場國際及兩岸定期航線班機載客率—按航線及航空公司分(續完)

中華民國100年10月份

序號	航線	航空公司	合計				入境				出境			
			飛行班次 (次)	座位總數 (位)	載客人數 (人)	載客率 (%)	飛行班次 (次)	座位總數 (位)	載客人數 (人)	載客率 (%)	飛行班次 (次)	座位總數 (位)	載客人數 (人)	載客率 (%)
	北京		250	73,718	63,359	85.9	125	36,859	31,164	84.5	125	36,859	32,195	87.3
165		中華	62	24,726	19,337	78.2	31	12,363	9,291	75.2	31	12,363	10,046	81.3
166		長榮	62	21,200	17,769	83.8	31	10,600	8,596	81.1	31	10,600	9,173	86.5
167		國航	90	21,744	21,543	99.1	45	10,872	10,817	99.5	45	10,872	10,726	98.7
168		海南	36	6,048	4,710	77.9	18	3,024	2,460	81.3	18	3,024	2,250	74.4
	廣州		160	41,192	34,375	83.5	80	20,596	16,965	82.4	80	20,596	17,410	84.5
169		中華	44	17,524	14,929	85.2	22	8,762	7,422	84.7	22	8,762	7,507	85.7
170		長榮	28	7,560	6,135	81.2	14	3,780	2,888	76.4	14	3,780	3,247	85.9
171		南方	62	11,740	9,710	82.7	31	5,870	4,802	81.8	31	5,870	4,908	83.6
172		海南	26	4,368	3,601	82.4	13	2,184	1,853	84.8	13	2,184	1,748	80.0
	合肥		9	1,404	1,185	84.4	5	780	661	84.7	4	624	524	84.0
173		東方	9	1,404	1,185	84.4	5	780	661	84.7	4	624	524	84.0
	天津		26	6,518	5,173	79.4	13	3,259	2,548	78.2	13	3,259	2,625	80.5
174		長榮	18	5,176	4,171	80.6	9	2,588	2,025	78.2	9	2,588	2,146	82.9
175		國航	8	1,342	1,002	74.7	4	671	523	77.9	4	671	479	71.4
	濟南		30	4,784	3,926	82.1	15	2,392	1,867	78.1	15	2,392	2,059	86.1
176		長榮	10	1,424	1,243	87.3	5	712	554	77.8	5	712	689	96.8
177		山東	20	3,360	2,683	79.9	10	1,680	1,313	78.2	10	1,680	1,370	81.5
	哈爾濱		8	1,200	1,017	84.8	4	600	499	83.2	4	600	518	86.3
178		南方	8	1,200	1,017	84.8	4	600	499	83.2	4	600	518	86.3
	南昌		18	2,808	2,312	82.3	9	1,404	1,144	81.5	9	1,404	1,168	83.2
179		東方	18	2,808	2,312	82.3	9	1,404	1,144	81.5	9	1,404	1,168	83.2
	太原		10	1,660	1,385	83.4	5	830	700	84.3	5	830	685	82.5
180		東方	10	1,660	1,385	83.4	5	830	700	84.3	5	830	685	82.5
	煙臺		26	4,368	2,921	66.9	13	2,184	1,544	70.7	13	2,184	1,377	63.0
181		山東	26	4,368	2,921	66.9	13	2,184	1,544	70.7	13	2,184	1,377	63.0
	南寧		8	1,344	1,126	83.8	4	672	549	81.7	4	672	577	85.9
182		南方	8	1,344	1,126	83.8	4	672	549	81.7	4	672	577	85.9
	長春		12	2,014	1,500	74.5	6	1,007	811	80.5	6	1,007	689	68.4
183		南方	12	2,014	1,500	74.5	6	1,007	811	80.5	6	1,007	689	68.4
	石家莊		11	1,766	1,117	63.3	6	962	657	68.3	5	804	460	57.2
184		遠東	2	344	131	38.1	1	172	103	59.9	1	172	28	16.3
185		東方	9	1,422	986	69.3	5	790	554	70.1	4	632	432	68.4
	三亞		18	2,880	1,987	69.0	9	1,440	984	68.3	9	1,440	1,003	69.7
186		中華	18	2,880	1,987	69.0	9	1,440	984	68.3	9	1,440	1,003	69.7
	徐州		18	3,024	2,341	77.4	9	1,512	1,172	77.5	9	1,512	1,169	77.3
187		上海	18	3,024	2,341	77.4	9	1,512	1,172	77.5	9	1,512	1,169	77.3
	鹽城		38	5,960	4,159	69.8	19	2,980	2,142	71.9	19	2,980	2,017	67.7
188		立榮	8	1,240	899	72.5	4	620	445	71.8	4	620	454	73.2
189		華信	20	3,160	1,963	62.1	10	1,580	1,051	66.5	10	1,580	912	57.7
190		東方	10	1,560	1,297	83.1	5	780	646	82.8	5	780	651	83.5
	無錫		122	19,136	14,730	77.0	61	9,568	7,072	73.9	61	9,568	7,658	80.0
191		深圳	52	8,216	6,556	79.8	26	4,108	3,115	75.8	26	4,108	3,441	83.8
192		東方	70	10,920	8,174	74.9	35	5,460	3,957	72.5	35	5,460	4,217	77.2

表54 臺灣地區高雄國際機場國際及兩岸定期航線班機載客率—按航線及航空公司分

中華民國100年10月份

序號	航線	航空公司	合計				入境				出境			
			飛行班次 (次)	座位總數 (位)	載客人數 (人)	載客率 (%)	飛行班次 (次)	座位總數 (位)	載客人數 (人)	載客率 (%)	飛行班次 (次)	座位總數 (位)	載客人數 (人)	載客率 (%)
	總計		1,696	350,948	230,890	65.8	849	175,683	115,339	65.7	847	175,265	115,551	65.9
	國際航線(含港澳)		1,439	296,484	191,188	64.5	720	148,372	95,846	64.6	719	148,112	95,342	64.4
	大阪		16	1,664	1,134	68.1	8	832	594	71.4	8	832	540	64.9
1		華信	16	1,664	1,134	68.1	8	832	594	71.4	8	832	540	64.9
	仁川		46	4,784	4,311	90.1	23	2,392	2,162	90.4	23	2,392	2,149	89.8
2		華信	46	4,784	4,311	90.1	23	2,392	2,162	90.4	23	2,392	2,149	89.8
	名古屋		18	2,844	1,779	62.6	9	1,422	889	62.5	9	1,422	890	62.6
3		中華	18	2,844	1,779	62.6	9	1,422	889	62.5	9	1,422	890	62.6
	東京成田		90	18,818	11,947	63.5	45	9,409	5,907	62.8	45	9,409	6,040	64.2
4		中華	28	4,424	2,947	66.6	14	2,212	1,398	63.2	14	2,212	1,549	70.0
5		日本航空	62	14,394	9,000	62.5	31	7,197	4,509	62.7	31	7,197	4,491	62.4
	河內		54	9,124	5,795	63.5	27	4,562	2,998	65.7	27	4,562	2,797	61.3
6		立榮	28	4,340	2,993	69.0	14	2,170	1,629	75.1	14	2,170	1,364	62.9
7		越南	26	4,784	2,802	58.6	13	2,392	1,369	57.2	13	2,392	1,433	59.9
	胡志明市		76	13,578	9,548	70.3	38	6,789	4,912	72.4	38	6,789	4,636	68.3
8		立榮	14	2,170	1,058	48.8	7	1,085	512	47.2	7	1,085	546	50.3
9		越南	62	11,408	8,490	74.4	31	5,704	4,400	77.1	31	5,704	4,090	71.7
	香港		661	170,824	108,255	63.4	330	85,402	54,095	63.3	331	85,422	54,160	63.4
10		中華	196	48,483	29,084	60.0	107	24,966	15,319	61.4	89	23,517	13,765	58.5
11		港龍	364	96,773	65,803	68.0	182	48,378	32,803	67.8	182	48,395	33,000	68.2
12		華信	101	25,568	13,368	52.3	41	12,058	5,973	49.5	60	13,510	7,395	54.7
	馬尼拉		34	3,536	2,888	81.7	17	1,768	1,514	85.6	17	1,768	1,374	77.7
13		中華	34	3,536	2,888	81.7	17	1,768	1,514	85.6	17	1,768	1,374	77.7
	高雄→桃園接駁線		112	17,696	11,233	63.5	56	8,848	5,282	59.7	56	8,848	5,951	67.3
14		中華	112	17,696	11,233	63.5	56	8,848	5,282	59.7	56	8,848	5,951	67.3
	曼谷		54	8,532	5,971	70.0	27	4,266	3,236	75.9	27	4,266	2,735	64.1
15		中華	54	8,532	5,971	70.0	27	4,266	3,236	75.9	27	4,266	2,735	64.1
	新加坡		17	2,686	1,577	58.7	9	1,422	920	64.7	8	1,264	657	52.0
16		中華	17	2,686	1,577	58.7	9	1,422	920	64.7	8	1,264	657	52.0
	澳門		261	42,398	26,750	63.1	131	21,260	13,337	62.7	130	21,138	13,413	63.5
17		長榮	92	14,260	9,909	69.5	46	7,130	5,038	70.7	46	7,130	4,871	68.3
18		復興	106	20,116	11,506	57.2	53	10,058	5,626	55.9	53	10,058	5,880	58.5
19		澳門	63	8,022	5,335	66.5	32	4,072	2,673	65.6	31	3,950	2,662	67.4
	兩岸航線		257	54,464	39,702	72.9	129	27,311	19,493	71.4	128	27,153	20,209	74.4
	浦東		36	13,302	10,165	76.4	18	6,651	4,945	74.3	18	6,651	5,220	78.5
20		中華	18	5,634	4,640	82.4	9	2,817	2,333	82.8	9	2,817	2,307	81.9
21		長榮	18	7,668	5,525	72.1	9	3,834	2,612	68.1	9	3,834	2,913	76.0
	寧波		8	1,240	989	79.8	4	620	514	82.9	4	620	475	76.6
22		長榮	8	1,240	989	79.8	4	620	514	82.9	4	620	475	76.6
	長沙		10	1,940	1,629	84.0	5	970	791	81.5	5	970	838	86.4
23		復興	10	1,940	1,629	84.0	5	970	791	81.5	5	970	838	86.4
	杭州		44	10,308	7,516	72.9	22	5,154	3,761	73.0	22	5,154	3,755	72.9
24		立榮	18	2,790	1,835	65.8	9	1,395	961	68.9	9	1,395	874	62.7
25		華信	26	7,518	5,681	75.6	13	3,759	2,800	74.5	13	3,759	2,881	76.6
	福州		52	8,746	5,307	60.7	26	4,373	2,577	58.9	26	4,373	2,730	62.4
26		立榮	18	2,790	1,858	66.6	9	1,395	955	68.5	9	1,395	903	64.7
27		復興	18	3,428	1,618	47.2	9	1,714	734	42.8	9	1,714	884	51.6

資料來源：本局高雄國際航空站

附註：1. 入境、出境之載客人數均包括過境旅客。

2. 載客人數以進出高雄國際機場之末站及首站為基準。

表54 臺灣地區高雄國際機場國際及兩岸定期航線班機載客率—按航線及航空公司分(續)

中華民國100年10月份

[illegible]

表55 臺灣地區臺北松山機場國際及兩岸定期航線班機載客率—按航線及航空公司分

中華民國100年10月份

序號	航線	航空公司	合計				入境				出境			
			飛行班次 (次)	座位總數 (位)	載客人數 (人)	載客率 (%)	飛行班次 (次)	座位總數 (位)	載客人數 (人)	載客率 (%)	飛行班次 (次)	座位總數 (位)	載客人數 (人)	載客率 (%)
	總計		1,114	251,102	206,769	82.3	557	125,551	101,699	81.0	557	125,551	105,070	83.7
國際航線(含港澳)			496	125,984	106,837	84.8	248	62,992	52,539	83.4	248	62,992	54,298	86.2
	東京羽田		496	125,984	106,837	84.8	248	62,992	52,539	83.4	248	62,992	54,298	86.2
1		中華	124	38,812	30,570	78.8	62	19,406	14,799	76.3	62	19,406	15,771	81.3
2		長榮	124	31,248	27,739	88.8	62	15,624	13,447	86.1	62	15,624	14,292	91.5
3		日本航空	124	29,388	25,582	87.0	62	14,694	12,657	86.1	62	14,694	12,925	88.0
4		全日空	124	26,536	22,946	86.5	62	13,268	11,636	87.7	62	13,268	11,310	85.2
兩岸航線			618	125,118	99,932	79.9	309	62,559	49,160	78.6	309	62,559	50,772	81.2
	浦東		90	15,662	11,551	73.8	45	7,831	5,574	71.2	45	7,831	5,977	76.3
5		復興	28	5,432	3,857	71.0	14	2,716	2,025	74.6	14	2,716	1,832	67.5
6		上海	62	10,230	7,694	75.2	31	5,115	3,549	69.4	31	5,115	4,145	81.0
	虹橋		244	56,560	49,179	87.0	122	28,280	23,916	84.6	122	28,280	25,263	89.3
7		中華	54	16,902	15,549	92.0	27	8,451	7,648	90.5	27	8,451	7,901	93.5
8		長榮	54	13,608	11,772	86.5	27	6,804	5,736	84.3	27	6,804	6,036	88.7
9		復興	18	3,492	2,773	79.4	9	1,746	1,294	74.1	9	1,746	1,479	84.7
10		國航	34	5,678	4,898	86.3	17	2,839	2,517	88.7	17	2,839	2,381	83.9
11		上海	22	5,720	4,670	81.6	11	2,860	2,038	71.3	11	2,860	2,632	92.0
12		東方	62	11,160	9,517	85.3	31	5,580	4,683	83.9	31	5,580	4,834	86.6
	杭州		36	6,984	5,133	73.5	18	3,492	2,486	71.2	18	3,492	2,647	75.8
13		復興	36	6,984	5,133	73.5	18	3,492	2,486	71.2	18	3,492	2,647	75.8
	福州		72	13,356	9,265	69.4	36	6,678	4,780	71.6	36	6,678	4,485	67.2
14		復興	36	6,876	4,650	67.6	18	3,438	2,321	67.5	18	3,438	2,329	67.7
15		廈門	36	6,480	4,615	71.2	18	3,240	2,459	75.9	18	3,240	2,156	66.5
	武漢		18	3,492	2,943	84.3	9	1,746	1,482	84.9	9	1,746	1,461	83.7
16		復興	18	3,492	2,943	84.3	9	1,746	1,482	84.9	9	1,746	1,461	83.7
	成都		28	5,488	4,700	85.6	14	2,744	2,368	86.3	14	2,744	2,332	85.0
17		四川	28	5,488	4,700	85.6	14	2,744	2,368	86.3	14	2,744	2,332	85.0
	廈門		68	11,512	8,364	72.7	34	5,756	4,102	71.3	34	5,756	4,262	74.0
18		立榮	26	3,952	3,050	77.2	13	1,976	1,406	71.2	13	1,976	1,644	83.2
19		廈門	42	7,560	5,314	70.3	21	3,780	2,696</					

資料來源：本局臺北國際航空站

附註：1. 自99年11月1日起以定期班機管理之包機，改列本國際及兩岸定期航線班機載客率統計表。

2. 99年11月1日以前以定期班機管理之包機, 相關航線載客率請參考當期月報表71及表72。

表56 臺灣地區臺中機場國際及兩岸定期航線班機載客率—按航線及航空公司分

中華民國100年10月份

[illegible]

資料來源：本局臺中航空站

附註：1. 自99年11月1日起以定期班機管理之包機，改列本國際及兩岸定期航線班機載客率統計表。

2. 99年11月1日以前以定期班機管理之包機，相關航線載客率請參考當期月報表71及表72。

表57 臺灣地區各機場國際及兩岸定期航線班機載客率－按航空公司及航線分

中華民國100年10月份

序號	航 空 公 司	航 線	合 計				入 境				出 境			
			飛行班次 (次)	座位總數 (位)	載客人數 (人)	載客率 (%)	飛行班次 (次)	座位總數 (位)	載客人數 (人)	載客率 (%)	飛行班次 (次)	座位總數 (位)	載客人數 (人)	載客率 (%)
	總計		14,330	3,606,408	2,637,934	73.1	7,165	1,802,522	1,313,504	72.9	7,165	1,803,886	1,324,430	73.4
	大韓		80	21,736	18,310	84.2	40	10,868	8,999	82.8	40	10,868	9,311	85.7
1		仁川	80	21,736	18,310	84.2	40	10,868	8,999	82.8	40	10,868	9,311	85.7
	中華		3,974	1,112,456	795,534	71.5	1,994	556,051	404,459	72.7	1,980	556,405	391,075	70.3
2		大阪	89	33,345	23,827	71.5	44	16,474	13,008	79.0	45	16,871	10,819	64.1
3		仁川	82	24,958	20,076	80.4	41	12,437	9,654	77.6	41	12,521	10,422	83.2
4		布理司班	28	8,764	6,938	79.2	14	4,382	3,275	74.7	14	4,382	3,663	83.6
5		札幌	62	17,100	12,214	71.4	31	8,550	6,074	71.0	31	8,550	6,140	71.8
6		吉隆坡	62	19,278	15,864	82.3	31	9,639	8,214	85.2	31	9,639	7,650	79.4
7		名古屋	90	25,380	19,907	78.4	45	12,690	9,821	77.4	45	12,690	10,086	79.5
8		帛琉	36	5,724	4,888	85.4	18	2,862	2,491	87.0	18	2,862	2,397	83.8
9		東京羽田	124	38,812	30,570	78.8	62	19,406	14,799	76.3	62	19,406	15,771	81.3
10		東京成田	195	60,424	37,695	62.4	97	30,074	19,835	66.0	98	30,350	17,860	58.8
11		河內	62	16,244	9,845	60.6	31	8,122	4,905	60.4	31	8,122	4,940	60.8
12		法蘭克福	45	12,932	11,211	86.7	23	6,604	5,867	88.8	22	6,328	5,344	84.5
13		金邊	24	3,888	2,655	68.3	12	1,944	1,234	63.5	12	1,944	1,421	73.1
14		洛杉磯	100	39,700	32,166	81.0	50	19,850	16,560	83.4	50	19,850	15,606	78.6
15		胡志明市	120	30,430	17,654	58.0	60	15,215	8,964	58.9	60	15,215	8,690	57.1
16		香港	940	271,998	175,742	64.6	477	136,091	88,154	64.8	463	135,907	87,588	64.4
17		桃園→高雄接駁線	112	17,930	11,173	62.3	56	8,974	5,932	66.1	56	8,956	5,241	58.5
18		琉球	125	25,030	17,704	70.7	63	12,653	8,966	70.9	62	12,377	8,738	70.6
19		馬尼拉	154	30,278	20,721	68.4	77	15,139	10,650	70.3	77	15,139	10,071	66.5
20		高雄→桃園接駁線	112	17,696	11,233	63.5	56	8,848	5,282	59.7	56	8,848	5,951	67.3
21		曼谷	238	63,720	41,650	65.4	119	31,860	23,197	72.8	119	31,860	18,453	57.9
22		清邁	16	2,540	2,112	83.1	8	1,270	1,101	86.7	8	1,270	1,011	79.6
23		雪梨	34	10,642	8,249	77.5	16	5,008	3,454	69.0	18	5,634	4,795	85.1
24		普吉島	15	2,382	1,724	72.4	8	1,270	887	69.8	7	1,112	837	75.3
25		雅加達	62	17,630	14,711	83.4	31	8,815	7,371	83.6	31	8,815	7,340	83.3
26		新加坡	142	34,872	21,155	60.7	70	17,117	11,051	64.6	72	17,755	10,104	56.9
27		溫哥華	54	15,146	10,755	71.0	27	7,573	6,235	82.3	27	7,573	4,520	59.7
28		福岡	66	20,658	17,532	84.9	33	10,329	8,728	84.5	33	10,329	8,804	85.2
29		廣島	54	8,616	7,404	85.9	27	4,308	3,539	82.1	27	4,308	3,865	89.7
30		德里	26	8,138	5,444	66.9	13	4,069	3,195	78.5	13	4,069	2,249	55.3
31		檀香山	2	552	154	27.9	1	276	96	34.8	1	276	58	21.0
32		檳城	36	5,772	4,753	82.3	18	2,886	2,417	83.7	18	2,886	2,336	80.9
33		舊金山	56	22,274	15,654	70.3	28	11,144	8,650	77.6	28	11,130	7,004	62.9
34		關島	18	5,634	4,895	86.9	9	2,817	2,536	90.0	9	2,817	2,359	83.7
35		峇里島	98	25,100	22,162	88.3	49	12,547	11,476	91.5	49	12,553	10,686	85.1
36		宮崎	16	2,552	2,026	79.4	8	1,276	970	76.0	8	1,276	1,056	82.8
37		維也納	27	7,452	6,934	93.0	14	3,864	3,757	97.2	13	3,588	3,177	88.5
38		倫敦	18	4,968	3,140	63.2	9	2,484	1,878	75.6	9	2,484	1,262	50.8
39		浦東	107	40,995	30,658	74.8	54	20,654	14,954	72.4	53	20,341	15,704	77.2
40		虹橋	54	16,902	15,549	92.0	27	8,451	7,648	90.5	27	8,451	7,901	93.5
41		海口	2	316	250	79.1	1	158	127	80.4	1	158	123	77.8
42		武漢	18	5,970	4,956	83.0	9	2,985	2,456	82.3	9	2,985	2,500	83.8
43		西安	18	5,634	4,624	82.1	9	2,817	2,272	80.7	9	2,817	2,352	83.5
44		青島	18	6,502	4,886	75.1	9	3,251	2,491	76.6	9	3,251	2,395	73.7
45		成都	18	7,006	5,521	78.8	9	3,503	2,757	78.7	9	3,503	2,764	78.9

資料來源：本局高雄國際航空站、臺北國際航空站、臺中航空站及桃園國際機場股份有限公司

附註：1. 入境、出境之載客人數均包括過境旅客，並以進出臺灣地區國際機場之末站及首站為基準。

2. 自99年11月1日起本表統計範圍包含以定期班機管理之包機。

3. 99年11月1日以前臺北松山機場及臺中機場以定期班機管理之包機，相關航線載客率請參考當期月報表71及表72。

表57 臺灣地區各機場國際及兩岸定期航線班機載客率－按航空公司及航線分(續1)

中華民國100年10月份

序號	航 空 公 司	航 線	合 計				入 境				出 境			
			飛行班次 (次)	座位總數 (位)	載客人數 (人)	載客率 (%)	飛行班次 (次)	座位總數 (位)	載客人數 (人)	載客率 (%)	飛行班次 (次)	座位總數 (位)	載客人數 (人)	載客率 (%)
46		重慶	2	208	161	77.4	1	104	61	58.7	1	104	100	96.2
47		深圳	62	23,186	18,411	79.4	31	11,593	8,794	75.9	31	11,593	9,617	83.0
48		北京	73	26,774	21,065	78.7	37	13,466	10,270	76.3	36	13,308	10,795	81.1
49		廣州	44	17,524	14,929	85.2	22	8,762	7,422	84.7	22	8,762	7,507	85.7
50		三亞	18	2,880	1,987	69.0	9	1,440	984	68.3	9	1,440	1,003	69.7
	立榮		318	68,476	45,921	67.1	159	34,238	22,930	67.0	159	34,238	22,991	67.2
51		河內	28	4,340	2,993	69.0	14	2,170	1,629	75.1	14	2,170	1,364	62.9
52		胡志明市	14	2,170	1,058	48.8	7	1,085	512	47.2	7	1,085	546	50.3
53		寧波	28	5,164	3,549	68.7	14	2,582	1,957	75.8	14	2,582	1,592	61.7
54		南京	34	9,770	6,496	66.5	17	4,885	3,245	66.4	17	4,885	3,251	66.6
55		杭州	24	3,694	2,438	66.0	12	1,847	1,313	71.1	12	1,847	1,125	60.9
56		福州	34	5,060	3,532	69.8	17	2,530	1,646	65.1	17	2,530	1,886	74.5
57		大連	16	4,032	3,289	81.6	8	2,016	1,701	84.4	8	2,016	1,588	78.8
58		青島	26	7,546	4,762	63.1	13	3,773	2,296	60.9	13	3,773	2,466	65.4
59		廈門	34	5,196	3,852	74.1	17	2,598	1,793	69.0	17	2,598	2,059	79.3
60		重慶	18	2,580	1,936	75.0	9	1,290	918	71.2	9	1,290	1,018	78.9
61		深圳	54	17,684	11,117	62.9	27	8,842	5,475	61.9	27	8,842	5,642	63.8
62		鹽城	8	1,240	899	72.5	4	620	445	71.8	4	620	454	73.2
	長榮		2,643	721,606	538,600	74.6	1,322	360,839	267,805	74.2	1,321	360,767	270,795	75.1
63		大阪	62	19,452	14,051	72.2	31	9,726	6,937	71.3	31	9,726	7,114	73.1
64		仁川	80	20,160	17,060	84.6	40	10,080	8,541	84.7	40	10,080	8,519	84.5
65		巴黎	36	11,448	9,791	85.5	18	5,724	5,295	92.5	18	5,724	4,496	78.5
66		仙台	2	504	324	64.3	1	252	180	71.4	1	252	144	57.1
67		布理司班	17	4,332	3,553	82.0	9	2,292	1,673	73.0	8	2,040	1,880	92.2
68		札幌	62	15,746	13,061	82.9	31	7,873	6,673	84.8	31	7,873	6,388	81.1
69		吉隆坡	36	11,068	7,616	68.8	18	5,534	3,719	67.2	18	5,534	3,897	70.4
70		名古屋	28	4,088	3,187	78.0	14	2,044	1,573	77.0	14	2,044	1,614	79.0
71		安克拉治	18	5,724	4,450	77.7	18	5,724	4,450	77.7	-	-	-	-
72		西雅圖	34	10,812	8,161	75.5	17	5,406	4,605	85.2	17	5,406	3,556	65.8
73		東京羽田	124	31,248	27,739	88.8	62	15,624	13,447	86.1	62	15,624	14,292	91.5
74		東京成田	90	22,486	16,048	71.4	45	11,243	8,039	71.5	45	11,243	8,009	71.2
75		河內	44	6,736	4,467	66.3	22	3,368	2,257	67.0	22	3,368	2,210	65.6
76		泗水	18	4,536	3,645	80.4	9	2,268	1,725	76.1	9	2,268	1,920	84.7
77		金邊	62	9,232	7,637	82.7	31	4,616	3,427	74.2	31	4,616	4,210	91.2
78		洛杉磯	123	40,454	33,155	82.0	61	20,038	17,267	86.2	62	20,416	15,888	77.8
79		胡志明市	68	22,076	16,816	76.2	34	11,038	8,549	77.5	34	11,038	8,267	74.9
80		香港	422	119,482	85,351	71.4	211	59,741	41,690	69.8	211	59,741	43,661	73.1
81		紐約	18	5,724	3,952	69.0	-	-	-	-	18	5,724	3,952	69.0
82		馬尼拉	60	16,464	11,151	67.7	30	8,232	5,504	66.9	30	8,232	5,647	68.6
83		曼谷	135	40,612	17,421	42.9	68	20,432	7,221	35.3	67	20,180	10,200	50.5
84		雅加達	48	14,592	10,000	68.5	24	7,296	5,423	74.3	24	7,296	4,577	62.7
85		新加坡	64	16,788	11,997	71.5	32	8,394	6,304	75.1	32	8,394	5,693	67.8
86		溫哥華	26	9,672	6,347	65.6	13	4,836	3,811	78.8	13	4,836	2,536	52.4
87		福岡	42	10,584	8,279	78.2	21	5,292	4,159	78.6	21	5,292	4,120	77.9
88		澳門	324	72,818	51,340	70.5	162	36,409	25,099	68.9	162	36,409	26,241	72.1
89		舊金山	76	24,870	20,864	83.9	38	12,408	10,890	87.8	38	12,462	9,974	80.0
90		關島	18	4,536	4,201	92.6	9	2,268	2,106	92.9	9	2,268	2,095	92.4
91		峇里島	44	11,088	9,717	87.6	22	5,544	4,961	89.5	22	5,544	4,756	85.8

表57 臺灣地區各機場國際及兩岸定期航線班機載客率－按航空公司及航線分(續2)

中華民國100年10月份

序號	航 空 公 司	航 線	合 計				入 境				出 境			
			飛行班次 (次)	座位總數 (位)	載客人數 (人)	載客率 (%)	飛行班次 (次)	座位總數 (位)	載客人數 (人)	載客率 (%)	飛行班次 (次)	座位總數 (位)	載客人數 (人)	載客率 (%)
92		小松	34	4,850	3,589	74.0	17	2,425	1,762	72.7	17	2,425	1,827	75.3
93		多倫多	28	8,904	7,145	80.2	14	4,452	3,972	89.2	14	4,452	3,173	71.3
94		浦東	106	39,636	31,031	78.3	53	19,818	14,791	74.6	53	19,818	16,240	81.9
95		虹橋	54	13,608	11,772	86.5	27	6,804	5,736	84.3	27	6,804	6,036	88.7
96		寧波	8	1,240	989	79.8	4	620	514	82.9	4	620	475	76.6
97		海口	2	268	237	88.4	1	134	103	76.9	1	134	134	100.0
98		鄭州	16	4,032	3,072	76.2	8	2,016	1,546	76.7	8	2,016	1,526	75.7
99		杭州	62	19,360	14,240	73.6	31	9,680	7,048	72.8	31	9,680	7,192	74.3
100		成都	18	4,536	3,703	81.6	9	2,268	1,739	76.7	9	2,268	1,964	86.6
101		北京	62	21,200	17,769	83.8	31	10,600	8,596	81.1	31	10,600	9,173	86.5
102		廣州	44	10,040	8,258	82.3	22	5,020	3,894	77.6	22	5,020	4,364	86.9
103		天津	18	5,176	4,171	80.6	9	2,588	2,025	78.2	9	2,588	2,146	82.9
104		濟南	10	1,424	1,243	87.3	5	712	554	77.8	5	712	689	96.8
	泰國		186	58,302	40,688	69.8	93	29,145	20,291	69.6	93	29,157	20,397	70.0
105		仁川	62	19,438	15,309	78.8	31	9,719	7,229	74.4	31	9,719	8,080	83.1
106		曼谷	124	38,864	25,379	65.3	62	19,426	13,062	67.2	62	19,438	12,317	63.4
	馬來西亞		152	29,484	20,596	69.9	76	14,742	9,321	63.2	76	14,742	11,275	76.5
107		吉隆坡	63	12,942	9,670	74.7	32	6,612	4,554	68.9	31	6,330	5,116	80.8
108		亞庇	62	8,928	5,938	66.5	31	4,464	2,966	66.4	31	4,464	2,972	66.6
109		洛杉磯	27	7,614	4,988	65.5	13	3,666	1,801	49.1	14	3,948	3,187	80.7
	國泰		1,214	416,486	305,646	73.4	608	208,424	141,293	67.8	606	208,062	164,353	79.0
110		大阪	62	23,684	20,635	87.1	31	11,842	9,970	84.2	31	11,842	10,665	90.1
111		仁川	62	21,628	19,165	88.6	31	10,814	9,057	83.8	31	10,814	10,108	93.5
112		名古屋	62	19,352	13,494	69.7	31	9,676	5,265	54.4	31	9,676	8,229	85.0
113		東京成田	62	19,098	11,620	60.8	31	9,569	5,359	56.0	31	9,529	6,261	65.7
114		香港	904	313,246	229,506	73.3	453	156,748	107,834	68.8	451	156,498	121,672	77.7
115		福岡	62	19,478	11,226	57.6	31	9,775	3,808	39.0	31	9,703	7,418	76.5
	宿霧太平洋		62	11,006	9,106	82.7	31	5,503	4,639	84.3	31	5,503	4,467	81.2
116		馬尼拉	62	11,006	9,106	82.7	31	5,503	4,639	84.3	31	5,503	4,467	81.2
	捷星		158	28,440	22,267	78.3	79	14,220	11,031	77.6	79	14,220	11,236	79.0
117		大阪	62	11,160	9,499	85.1	31	5,580	4,797	86.0	31	5,580	4,702	84.3
118		新加坡	96	17,280	12,768	73.9	48	8,640	6,234	72.2	48	8,640	6,534	75.6
	荷蘭		60	20,310	15,810	77.8	30	10,155	8,406	82.8	30	10,155	7,404	72.9
119		曼谷	60	20,310	15,810	77.8	30	10,155	8,406	82.8	30	10,155	7,404	72.9
	復興		741	134,338	91,608	68.2	372	67,442	45,530	67.5	369	66,896	46,078	68.9
120		帛琉	15	2,610	2,147	82.3	8	1,396	1,135	81.3	7	1,214	1,012	83.4
121		釜山	44	7,128	4,050	56.8	22	3,564	1,932	54.2	22	3,564	2,118	59.4
122		普吉島	1	182	168	92.3	1	182	168	92.3	-	-	-	-
123		新加坡	62	10,044	4,596	45.8	31	5,022	2,291	45.6	31	5,022	2,305	45.9
124		澳門	287	51,618	33,284	64.5	144	25,900	16,733	64.6	143	25,718	16,551	64.4
125		濟州島	29	5,158	4,504	87.3	14	2,488	2,256	90.7	15	2,670	2,248	84.2
126		浦東	63	11,802	9,234	78.2	32	5,992	4,576	76.4	31	5,810	4,658	80.2
127		虹橋	18	3,492	2,773	79.4	9	1,746	1,294	74.1	9	1,746	1,479	84.7
128		長沙	28	5,216	4,672	89.6	14	2,608	2,338	89.6	14	2,608	2,334	89.5
129		杭州	36	6,984	5,133	73.5	18	3,492	2,486	71.2	18	3,492	2,647	75.8
130		福州	64	12,124	7,368	60.8	32	6,062	3,608	59.5	32	6,062	3,760	62.0
131		武漢	18	3,492	2,943	84.3	9	1,746	1,482	84.9	9	1,746	1,461	83.7
132		廈門	32	5,952	4,221	70.9	16	2,976	1,964	66.0	16	2,976	2,257	75.8

表57 臺灣地區各機場國際及兩岸定期航線班機載客率－按航空公司及航線分(續3)

中華民國100年10月份

序號	航 空 公 司	航 線	合 計				入 境				出 境			
			飛行班次 (次)	座位總數 (位)	載客人數 (人)	載客率 (%)	飛行班次 (次)	座位總數 (位)	載客人數 (人)	載客率 (%)	飛行班次 (次)	座位總數 (位)	載客人數 (人)	載客率 (%)
133		重慶	18	3,492	2,574	73.7	9	1,746	1,296	74.2	9	1,746	1,278	73.2
134		合肥	8	1,552	1,100	70.9	4	776	578	74.5	4	776	522	67.3
135		天津	18	3,492	2,841	81.4	9	1,746	1,393	79.8	9	1,746	1,448	82.9
136	港龍		535	140,074	91,950	65.6	267	69,876	47,277	67.7	268	70,198	44,673	63.6
		香港	535	140,074	91,950	65.6	267	69,876	47,277	67.7	268	70,198	44,673	63.6
	華信		496	113,116	77,542	68.6	239	55,884	38,177	68.3	257	57,232	39,365	68.8
137		大阪	16	1,664	1,134	68.1	8	832	594	71.4	8	832	540	64.9
138		仁川	46	4,784	4,311	90.1	23	2,392	2,162	90.4	23	2,392	2,149	89.8
139		香港	101	25,568	13,368	52.3	41	12,058	5,973	49.5	60	13,510	7,395	54.7
140		長灘島	34	5,372	4,706	87.6	17	2,686	2,391	89.0	17	2,686	2,315	86.2
141		寧波	44	12,532	7,272	58.0	22	6,266	3,748	59.8	22	6,266	3,524	56.2
142		南京	26	9,742	7,323	75.2	13	4,871	3,638	74.7	13	4,871	3,685	75.7
143		長沙	18	5,910	5,184	87.7	9	2,955	2,561	86.7	9	2,955	2,623	88.8
144		鄭州	18	5,778	4,182	72.4	9	2,889	2,191	75.8	9	2,889	1,991	68.9
145		杭州	44	9,390	7,049	75.1	22	4,695	3,448	73.4	22	4,695	3,601	76.7
146		福州	21	2,184	1,364	62.5	11	1,144	740	64.7	10	1,040	624	60.0
147		瀋陽	18	5,618	4,273	76.1	9	2,809	2,237	79.6	9	2,809	2,036	72.5
148		廈門	90	21,414	15,413	72.0	45	10,707	7,443	69.5	45	10,707	7,970	74.4
149		鹽城	20	3,160	1,963	62.1	10	1,580	1,051	66.5	10	1,580	912	57.7
150	菲律賓		70	10,920	6,950	63.6	34	5,304	3,396	64.0	36	5,616	3,554	63.3
		馬尼拉	70	10,920	6,950	63.6	34	5,304	3,396	64.0	36	5,616	3,554	63.3
151	越南		246	50,314	32,501	64.6	123	25,117	16,529	65.8	123	25,197	15,972	63.4
		河內	122	22,790	14,350	63.0	61	11,396	7,067	62.0	61	11,394	7,283	63.9
152		胡志明市	124	27,524	18,151	65.9	62	13,721	9,462	69.0	62	13,803	8,689	63.0
153	新加坡		158	45,124	34,637	76.8	79	22,562	17,651	78.2	79	22,562	16,986	75.3
		新加坡	158	45,124	34,637	76.8	79	22,562	17,651	78.2	79	22,562	16,986	75.3
154		遠東	2	344	131	38.1	1	172	103	59.9	1	172	28	16.3
154		石家莊	2	344	131	38.1	1	172	103	59.9	1	172	28	16.3
155	澳門		289	37,578	26,043	69.3	144	18,742	12,847	68.5	145	18,836	13,196	70.1
		澳門	289	37,578	26,043	69.3	144	18,742	12,847	68.5	145	18,836	13,196	70.1
156	聯合		62	15,906	13,598	85.5	31	7,953	7,427	93.4	31	7,953	6,171	77.6
		東京成田	62	15,906	13,598	85.5	31	7,953	7,427	93.4	31	7,953	6,171	77.6
157	韓亞		82	21,574	18,813	87.2	41	10,787	9,421	87.3	41	10,787	9,392	87.1
		仁川	82	21,574	18,813	87.2	41	10,787	9,421	87.3	41	10,787	9,392	87.1
158	日本航空		496	100,477	77,244	76.9	248	50,241	38,542	76.7	248	50,236	38,702	77.0
		大阪	124	23,622	20,039	84.8	62	11,811	9,920	84.0	62	11,811	10,119	85.7
159		名古屋	62	9,114	7,612	83.5	31	4,557	3,814	83.7	31	4,557	3,798	83.3
160		東京羽田	124	29,388	25,582	87.0	62	14,694	12,657	86.1	62	14,694	12,925	88.0
161		東京成田	186	38,353	24,011	62.6	93	19,179	12,151	63.4	93	19,174	11,860	61.9
162	全日空		186	39,804	33,297	83.7	93	19,902	17,164	86.2	93	19,902	16,133	81.1
		東京羽田	124	26,536	22,946	86.5	62	13,268	11,636	87.7	62	13,268	11,310	85.2
163		東京成田	62	13,268	10,351	78.0	31	6,634	5,528	83.3	31	6,634	4,823	72.7
164	全亞洲		62	23,386	18,900	80.8	31	11,693	9,824	84.0	31	11,693	9,076	77.6
		吉隆坡	62	23,386	18,900	80.8	31	11,693	9,824	84.0	31	11,693	9,076	77.6
165	馬亞洲		62	11,160	8,009	71.8	31	5,580	4,060	72.8	31	5,580	3,949	70.8
		亞庇	62	11,160	8,009	71.8	31	5,580	4,060	72.8	31	5,580	3,949	70.8
166	達美		62	24,643	17,288	70.2	31	12,251	8,751	71.4	31	12,392	8,537	68.9
		東京成田	62	24,643	17,288	70.2	31	12,251	8,751	71.4	31	12,392	8,537	68.9

表57 臺灣地區各機場國際及兩岸定期航線班機載客率－按航空公司及航線分(續4)

中華民國100年10月份

序號	航 空 公 司	航 線	合 計				入 境				出 境			
			飛行班次 (次)	座位總數 (位)	載客人數 (人)	載客率 (%)	飛行班次 (次)	座位總數 (位)	載客人數 (人)	載客率 (%)	飛行班次 (次)	座位總數 (位)	載客人數 (人)	載客率 (%)
	釜山		62	9,300	7,176	77.2	31	4,650	3,538	76.1	31	4,650	3,638	78.2
167		釜山	62	9,300	7,176	77.2	31	4,650	3,538	76.1	31	4,650	3,638	78.2
	欣丰虎		72	11,664	10,343	88.7	36	5,832	5,369	92.1	36	5,832	4,974	85.3
168		新加坡	72	11,664	10,343	88.7	36	5,832	5,369	92.1	36	5,832	4,974	85.3
	國航		302	61,258	53,231	86.9	151	30,629	26,754	87.3	151	30,629	26,477	86.4
169		浦東	54	13,770	10,916	79.3	27	6,885	5,480	79.6	27	6,885	5,436	79.0
170		虹橋	34	5,678	4,898	86.3	17	2,839	2,517	88.7	17	2,839	2,381	83.9
171		杭州	62	9,472	6,963	73.5	31	4,736	3,314	70.0	31	4,736	3,649	77.0
172		成都	28	5,066	4,465	88.1	14	2,533	2,286	90.2	14	2,533	2,179	86.0
173		重慶	26	4,186	3,444	82.3	13	2,093	1,817	86.8	13	2,093	1,627	77.7
174		北京	90	21,744	21,543	99.1	45	10,872	10,817	99.5	45	10,872	10,726	98.7
175		天津	8	1,342	1,002	74.7	4	671	523	77.9	4	671	479	71.4
	南方		312	54,054	43,693	80.8	156	27,027	22,026	81.5	156	27,027	21,667	80.2
176		浦東	54	9,378	7,189	76.7	27	4,689	3,642	77.7	27	4,689	3,547	75.6
177		貴陽	18	3,024	2,512	83.1	9	1,512	1,274	84.3	9	1,512	1,238	81.9
178		長沙	18	3,132	2,970	94.8	9	1,566	1,517	96.9	9	1,566	1,453	92.8
179		桂林	22	3,696	2,870	77.7	11	1,848	1,456	78.8	11	1,848	1,414	76.5
180		鄭州	20	3,360	2,434	72.4	10	1,680	1,251	74.5	10	1,680	1,183	70.4
181		武漢	8	1,344	1,091	81.2	4	672	547	81.4	4	672	544	81.0
182		大連	10	1,550	1,222	78.8	5	775	611	78.8	5	775	611	78.8
183		瀋陽	18	3,038	2,533	83.4	9	1,519	1,329	87.5	9	1,519	1,204	79.3
184		深圳	54	9,234	7,519	81.4	27	4,617	3,738	81.0	27	4,617	3,781	81.9
185		廣州	62	11,740	9,710	82.7	31	5,870	4,802	81.8	31	5,870	4,908	83.6
186		哈爾濱	8	1,200	1,017	84.8	4	600	499	83.2	4	600	518	86.3
187		南寧	8	1,344	1,126	83.8	4	672	549	81.7	4	672	577	85.9
188		長春	12	2,014	1,500	74.5	6	1,007	811	80.5	6	1,007	689	68.4
	深圳		142	22,292	18,348	82.3	71	11,146	9,046	81.2	71	11,146	9,302	83.5
189		瀋陽	18	2,700	2,041	75.6	9	1,350	1,117	82.7	9	1,350	924	68.4
190		深圳	72	11,376	9,751	85.7	36	5,688	4,814	84.6	36	5,688	4,937	86.8
191		無錫	52	8,216	6,556	79.8	26	4,108	3,115	75.8	26	4,108	3,441	83.8
	四川		64	11,898	9,458	79.5	32	5,949	4,846	81.5	32	5,949	4,612	77.5
192		昆明	18	2,882	2,476	85.9	9	1,441	1,293	89.7	9	1,441	1,183	82.1
193		成都	28	5,488	4,700	85.6	14	2,744	2,368	86.3	14	2,744	2,332	85.0
194		重慶	18	3,528	2,282	64.7	9	1,764	1,185	67.2	9	1,764	1,097	62.2
	上海		110	20,318	15,306	75.3	55	10,159	7,066	69.6	55	10,159	8,240	81.1
195		浦東	62	10,230	7,694	75.2	31	5,115	3,549	69.4	31	5,115	4,145	81.0
196		虹橋	22	5,720	4,670	81.6	11	2,860	2,038	71.3	11	2,860	2,632	92.0
197		南京	8	1,344	601	44.7	4	672	307	45.7	4	672	294	43.8
198		徐州	18	3,024	2,341	77.4	9	1,512	1,172	77.5	9	1,512	1,169	77.3
	海南		98	16,464	13,063	79.3	49	8,232	6,793	82.5	49	8,232	6,270	76.2
199		海口	18	3,024	2,220	73.4	9	1,512	1,171	77.4	9	1,512	1,049	69.4
200		西安	8	1,344	1,168	86.9	4	672	594	88.4	4	672	574	85.4
201		大連	10	1,680	1,364	81.2	5	840	715	85.1	5	840	649	77.3
202		北京	36	6,048	4,710	77.9	18	3,024	2,460	81.3	18	3,024	2,250	74.4
203		廣州	26	4,368	3,601	82.4	13	2,184	1,853	84.8	13	2,184	1,748	80.0
	山東		72	12,096	9,057	74.9	36	6,048	4,688	77.5	36	6,048	4,369	72.2
204		青島	26	4,368	3,453	79.1	13	2,184	1,831	83.8	13	2,184	1,622	74.3
205		濟南	20	3,360	2,683	79.9	10	1,680	1,313	78.2	10	1,680	1,370	81.5

表57 臺灣地區各機場國際及兩岸定期航線班機載客率—按航空公司及航線分(續完)

中華民國100年10月份

[illegible]

表58 臺灣地區臺灣桃園國際機場國際及兩岸定期航線班機載客率－按航空公司及航線分

中華民國100年10月份

序號	航 空 公 司	航 線	合 計				入 境				出 境			
			飛行班次 (次)	座位總數 (位)	載客人數 (人)	載客率 (%)	飛行班次 (次)	座位總數 (位)	載客人數 (人)	載客率 (%)	飛行班次 (次)	座位總數 (位)	載客人數 (人)	載客率 (%)
	總計		11,367	2,982,190	2,183,619	73.2	5,682	1,490,152	1,088,373	73.0	5,685	1,492,038	1,095,246	73.4
	大韓		80	21,736	18,310	84.2	40	10,868	8,999	82.8	40	10,868	9,311	85.7
1	中華	仁川	80	21,736	18,310	84.2	40	10,868	8,999	82.8	40	10,868	9,311	85.7
			3,288	955,017	683,110	71.5	1,641	476,449	347,975	73.0	1,647	478,568	335,135	70.0
2		大阪	89	33,345	23,827	71.5	44	16,474	13,008	79.0	45	16,871	10,819	64.1
3		仁川	82	24,958	20,076	80.4	41	12,437	9,654	77.6	41	12,521	10,422	83.2
4		布理司班	28	8,764	6,938	79.2	14	4,382	3,275	74.7	14	4,382	3,663	83.6
5		札幌	62	17,100	12,214	71.4	31	8,550	6,074	71.0	31	8,550	6,140	71.8
6		吉隆坡	62	19,278	15,864	82.3	31	9,639	8,214	85.2	31	9,639	7,650	79.4
7		名古屋	72	22,536	18,128	80.4	36	11,268	8,932	79.3	36	11,268	9,196	81.6
8		帛琉	36	5,724	4,888	85.4	18	2,862	2,491	87.0	18	2,862	2,397	83.8
9		東京成田	167	56,000	34,748	62.1	83	27,862	18,437	66.2	84	28,138	16,311	58.0
10		河內	62	16,244	9,845	60.6	31	8,122	4,905	60.4	31	8,122	4,940	60.8
11		法蘭克福	45	12,932	11,211	86.7	23	6,604	5,867	88.8	22	6,328	5,344	84.5
12		金邊	24	3,888	2,655	68.3	12	1,944	1,234	63.5	12	1,944	1,421	73.1
13		洛杉磯	100	39,700	32,166	81.0	50	19,850	16,560	83.4	50	19,850	15,606	78.6
14		胡志明市	120	30,430	17,654	58.0	60	15,215	8,964	58.9	60	15,215	8,690	57.1
15		香港	744	223,515	146,658	65.6	370	111,125	72,835	65.5	374	112,390	73,823	65.7
16		桃園→高雄接駁線	112	17,930	11,173	62.3	56	8,974	5,932	66.1	56	8,956	5,241	58.5
17		琉球	125	25,030	17,704	70.7	63	12,653	8,966	70.9	62	12,377	8,738	70.6
18		馬尼拉	120	26,742	17,833	66.7	60	13,371	9,136	68.3	60	13,371	8,697	65.0
19		曼谷	184	55,188	35,679	64.6	92	27,594	19,961	72.3	92	27,594	15,718	57.0
20		清邁	16	2,540	2,112	83.1	8	1,270	1,101	86.7	8	1,270	1,011	79.6
21		雪梨	34	10,642	8,249	77.5	16	5,008	3,454	69.0	18	5,634	4,795	85.1
22		普吉島	15	2,382	1,724	72.4	8	1,270	887	69.8	7	1,112	837	75.3
23		雅加達	62	17,630	14,711	83.4	31	8,815	7,371	83.6	31	8,815	7,340	83.3
24		新加坡	125	32,186	19,578	60.8	61	15,695	10,131	64.5	64	16,491	9,447	57.3
25		溫哥華	54	15,146	10,755	71.0	27	7,573	6,235	82.3	27	7,573	4,520	59.7
26		福岡	66	20,658	17,532	84.9	33	10,329	8,728	84.5	33	10,329	8,804	85.2
27		廣島	54	8,616	7,404	85.9	27	4,308	3,539	82.1	27	4,308	3,865	89.7
28		德里	26	8,138	5,444	66.9	13	4,069	3,195	78.5	13	4,069	2,249	55.3
29		檀香山	2	552	154	27.9	1	276	96	34.8	1	276	58	21.0
30		檳城	36	5,772	4,753	82.3	18	2,886	2,417	83.7	18	2,886	2,336	80.9
31		舊金山	56	22,274	15,654	70.3	28	11,144	8,650	77.6	28	11,130	7,004	62.9
32		關島	18	5,634	4,895	86.9	9	2,817	2,536	90.0	9	2,817	2,359	83.7
33		峇里島	98	25,100	22,162	88.3	49	12,547	11,476	91.5	49	12,553	10,686	85.1
34		宮崎	16	2,552	2,026	79.4	8	1,276	970	76.0	8	1,276	1,056	82.8
35		維也納	27	7,452	6,934	93.0	14	3,864	3,757	97.2	13	3,588	3,177	88.5
36		倫敦	18	4,968	3,140	63.2	9	2,484	1,878	75.6	9	2,484	1,262	50.8
37		浦東	89	35,361	26,018	73.6	45	17,837	12,621	70.8	44	17,524	13,397	76.4
38		海口	2	316	250	79.1	1	158	127	80.4	1	158	123	77.8
39		武漢	18	5,970	4,956	83.0	9	2,985	2,456	82.3	9	2,985	2,500	83.8
40		西安	18	5,634	4,624	82.1	9	2,817	2,272	80.7	9	2,817	2,352	83.5
41		青島	18	6,502	4,886	75.1	9	3,251	2,491	76.6	9	3,251	2,395	73.7
42		成都	18	7,006	5,521	78.8	9	3,503	2,757	78.7	9	3,503	2,764	78.9
43		深圳	44	17,552	14,114	80.4	22	8,776	6,688	76.2	22	8,776	7,426	84.6
44		北京	62	24,726	19,337	78.2	31	12,363	9,291	75.2	31	12,363	10,046	81.3
45		廣州	44	17,524	14,929	85.2	22	8,762	7,422	84.7	22	8,762	7,507	85.7

資料來源：桃園國際機場股份有限公司

附註：1. 入境、出境之載客人數均包括過境旅客。

2. 載客人數以進出臺灣桃園國際機場之末站及首站為基準。

表58 臺灣地區臺灣桃園國際機場國際及兩岸定期航線班機載客率－按航空公司及航線分(續1)

中華民國100年10月份

序號	航 空 公 司	航 線	合 計				入 境				出 境			
			飛行班次 (次)	座位總數 (位)	載客人數 (人)	載客率 (%)	飛行班次 (次)	座位總數 (位)	載客人數 (人)	載客率 (%)	飛行班次 (次)	座位總數 (位)	載客人數 (人)	載客率 (%)
46	立榮	三亞	18	2,880	1,987	69.0	9	1,440	984	68.3	9	1,440	1,003	69.7
			162	44,340	29,178	65.8	81	22,170	14,463	65.2	81	22,170	14,715	66.4
47		寧波	18	3,634	2,609	71.8	9	1,817	1,490	82.0	9	1,817	1,119	61.6
48		南京	26	8,480	5,409	63.8	13	4,240	2,731	64.4	13	4,240	2,678	63.2
49		福州	16	2,270	1,674	73.7	8	1,135	691	60.9	8	1,135	983	86.6
50		大連	16	4,032	3,289	81.6	8	2,016	1,701	84.4	8	2,016	1,588	78.8
51		青島	16	5,996	3,617	60.3	8	2,998	1,709	57.0	8	2,998	1,908	63.6
52		重慶	18	2,580	1,936	75.0	9	1,290	918	71.2	9	1,290	1,018	78.9
53		深圳	44	16,108	9,745	60.5	22	8,054	4,778	59.3	22	8,054	4,967	61.7
54	長榮	鹽城	8	1,240	899	72.5	4	620	445	71.8	4	620	454	73.2
			2,331	651,102	480,543	73.8	1,166	325,587	239,452	73.5	1,165	325,515	241,091	74.1
55		大阪	62	19,452	14,051	72.2	31	9,726	6,937	71.3	31	9,726	7,114	73.1
56		仁川	80	20,160	17,060	84.6	40	10,080	8,541	84.7	40	10,080	8,519	84.5
57		巴黎	36	11,448	9,791	85.5	18	5,724	5,295	92.5	18	5,724	4,496	78.5
58		仙台	2	504	324	64.3	1	252	180	71.4	1	252	144	57.1
59		布理司班	17	4,332	3,553	82.0	9	2,292	1,673	73.0	8	2,040	1,880	92.2
60		札幌	62	15,746	13,061	82.9	31	7,873	6,673	84.8	31	7,873	6,388	81.1
61		吉隆坡	36	11,068	7,616	68.8	18	5,534	3,719	67.2	18	5,534	3,897	70.4
62		名古屋	28	4,088	3,187	78.0	14	2,044	1,573	77.0	14	2,044	1,614	79.0
63		安克拉治	18	5,724	4,450	77.7	18	5,724	4,450	77.7	-	-	-	-
64		西雅圖	34	10,812	8,161	75.5	17	5,406	4,605	85.2	17	5,406	3,556	65.8
65		東京成田	90	22,486	16,048	71.4	45	11,243	8,039	71.5	45	11,243	8,009	71.2
66		河內	44	6,736	4,467	66.3	22	3,368	2,257	67.0	22	3,368	2,210	65.6
67		泗水	18	4,536	3,645	80.4	9	2,268	1,725	76.1	9	2,268	1,920	84.7
68		金邊	62	9,232	7,637	82.7	31	4,616	3,427	74.2	31	4,616	4,210	91.2
69		洛杉磯	123	40,454	33,155	82.0	61	20,038	17,267	86.2	62	20,416	15,888	77.8
70		胡志明市	68	22,076	16,816	76.2	34	11,038	8,549	77.5	34	11,038	8,267	74.9
71		香港	422	119,482	85,351	71.4	211	59,741	41,690	69.8	211	59,741	43,661	73.1
72		紐約	18	5,724	3,952	69.0	-	-	-	-	18	5,724	3,952	69.0
73		馬尼拉	60	16,464	11,151	67.7	30	8,232	5,504	66.9	30	8,232	5,647	68.6
74		曼谷	135	40,612	17,421	42.9	68	20,432	7,221	35.3	67	20,180	10,200	50.5
75		雅加達	48	14,592	10,000	68.5	24	7,296	5,423	74.3	24	7,296	4,577	62.7
76		新加坡	64	16,788	11,997	71.5	32	8,394	6,304	75.1	32	8,394	5,693	67.8
77		溫哥華	26	9,672	6,347	65.6	13	4,836	3,811	78.8	13	4,836	2,536	52.4
78		福岡	42	10,584	8,279	78.2	21	5,292	4,159	78.6	21	5,292	4,120	77.9
79		澳門	232	58,558	41,431	70.8	116	29,279	20,061	68.5	116	29,279	21,370	73.0
80		舊金山	76	24,870	20,864	83.9	38	12,408	10,890	87.8	38	12,462	9,974	80.0
81		關島	18	4,536	4,201	92.6	9	2,268	2,106	92.9	9	2,268	2,095	92.4
82		峇里島	44	11,088	9,717	87.6	22	5,544	4,961	89.5	22	5,544	4,756	85.8
83		小松	34	4,850	3,589	74.0	17	2,425	1,762	72.7	17	2,425	1,827	75.3
84		多倫多	28	8,904	7,145	80.2	14	4,452	3,972	89.2	14	4,452	3,173	71.3
85		浦東	88	31,968	25,506	79.8	44	15,984	12,179	76.2	44	15,984	13,327	83.4
86		海口	2	268	237	88.4	1	134	103	76.9	1	134	134	100.0
87		鄭州	16	4,032	3,072	76.2	8	2,016	1,546	76.7	8	2,016	1,526	75.7
88		杭州	62	19,360	14,240	73.6	31	9,680	7,048	72.8	31	9,680	7,192	74.3
89		成都	18	4,536	3,703	81.6	9	2,268	1,739	76.7	9	2,268	1,964	86.6
90		北京	62	21,200	17,769	83.8	31	10,600	8,596	81.1	31	10,600	9,173	86.5
91		廣州	28	7,560	6,135	81.2	14	3,780	2,888	76.4	14	3,780	3,247	85.9

表58 臺灣地區臺灣桃園國際機場國際及兩岸定期航線班機載客率－按航空公司及航線分(續2)

中華民國100年10月份

序號	航 空 公 司	航 線	合 計				入 境				出 境			
			飛行班次 (次)	座位總數 (位)	載客人數 (人)	載客率 (%)	飛行班次 (次)	座位總數 (位)	載客人數 (人)	載客率 (%)	飛行班次 (次)	座位總數 (位)	載客人數 (人)	載客率 (%)
92		天津	18	5,176	4,171	80.6	9	2,588	2,025	78.2	9	2,588	2,146	82.9
93		濟南	10	1,424	1,243	87.3	5	712	554	77.8	5	712	689	96.8
	泰國		186	58,302	40,688	69.8	93	29,145	20,291	69.6	93	29,157	20,397	70.0
94		仁川	62	19,438	15,309	78.8	31	9,719	7,229	74.4	31	9,719	8,080	83.1
95		曼谷	124	38,864	25,379	65.3	62	19,426	13,062	67.2	62	19,438	12,317	63.4
	馬來西亞		152	29,484	20,596	69.9	76	14,742	9,321	63.2	76	14,742	11,275	76.5
96		吉隆坡	63	12,942	9,670	74.7	32	6,612	4,554	68.9	31	6,330	5,116	80.8
97		亞庇	62	8,928	5,938	66.5	31	4,464	2,966	66.4	31	4,464	2,972	66.6
98		洛杉磯	27	7,614	4,988	65.5	13	3,666	1,801	49.1	14	3,948	3,187	80.7
	國泰		1,214	416,486	305,646	73.4	608	208,424	141,293	67.8	606	208,062	164,353	79.0
99		大阪	62	23,684	20,635	87.1	31	11,842	9,970	84.2	31	11,842	10,665	90.1
100		仁川	62	21,628	19,165	88.6	31	10,814	9,057	83.8	31	10,814	10,108	93.5
101		名古屋	62	19,352	13,494	69.7	31	9,676	5,265	54.4	31	9,676	8,229	85.0
102		東京成田	62	19,098	11,620	60.8	31	9,569	5,359	56.0	31	9,529	6,261	65.7
103		香港	904	313,246	229,506	73.3	453	156,748	107,834	68.8	451	156,498	121,672	77.7
104		福岡	62	19,478	11,226	57.6	31	9,775	3,808	39.0	31	9,703	7,418	76.5
	宿霧太平洋		62	11,006	9,106	82.7	31	5,503	4,639	84.3	31	5,503	4,467	81.2
105		馬尼拉	62	11,006	9,106	82.7	31	5,503	4,639	84.3	31	5,503	4,467	81.2
	捷星		158	28,440	22,267	78.3	79	14,220	11,031	77.6	79	14,220	11,236	79.0
106		大阪	62	11,160	9,499	85.1	31	5,580	4,797	86.0	31	5,580	4,702	84.3
107		新加坡	96	17,280	12,768	73.9	48	8,640	6,234	72.2	48	8,640	6,534	75.6
	荷蘭		60	20,310	15,810	77.8	30	10,155	8,406	82.8	30	10,155	7,404	72.9
108		曼谷	60	20,310	15,810	77.8	30	10,155	8,406	82.8	30	10,155	7,404	72.9
	復興		359	61,538	41,621	67.6	181	31,042	21,155	68.1	178	30,496	20,466	67.1
109		帛琉	15	2,610	2,147	82.3	8	1,396	1,135	81.3	7	1,214	1,012	83.4
110		釜山	44	7,128	4,050	56.8	22	3,564	1,932	54.2	22	3,564	2,118	59.4
111		普吉島	1	182	168	92.3	1	182	168	92.3	-	-	-	-
112		新加坡	62	10,044	4,596	45.8	31	5,022	2,291	45.6	31	5,022	2,305	45.9
113		澳門	181	31,502	21,778	69.1	91	15,842	11,107	70.1	90	15,660	10,671	68.1
114		濟州島	29	5,158	4,504	87.3	14	2,488	2,256	90.7	15	2,670	2,248	84.2
115		浦東	9	1,638	1,335	81.5	5	910	719	79.0	4	728	616	84.6
116		長沙	18	3,276	3,043	92.9	9	1,638	1,547	94.4	9	1,638	1,496	91.3
	港龍		171	43,301	26,147	60.4	85	21,498	14,474	67.3	86	21,803	11,673	53.5
117		香港	171	43,301	26,147	60.4	85	21,498	14,474	67.3	86	21,803	11,673	53.5
	華信		232	65,782	47,486	72.2	116	32,891	23,949	72.8	116	32,891	23,537	71.6
118		長灘島	34	5,372	4,706	87.6	17	2,686	2,391	89.0	17	2,686	2,315	86.2
119		寧波	36	11,700	6,613	56.5	18	5,850	3,449	59.0	18	5,850	3,164	54.1
120		南京	26	9,742	7,323	75.2	13	4,871	3,638	74.7	13	4,871	3,685	75.7
121		長沙	18	5,910	5,184	87.7	9	2,955	2,561	86.7	9	2,955	2,623	88.8
122		鄭州	18	5,778	4,182	72.4	9	2,889	2,191	75.8	9	2,889	1,991	68.9
123		瀋陽	18	5,618	4,273	76.1	9	2,809	2,237	79.6	9	2,809	2,036	72.5
124		廈門	62	18,502	13,242	71.6	31	9,251	6,431	69.5	31	9,251	6,811	73.6
125		鹽城	20	3,160	1,963	62.1	10	1,580	1,051	66.5	10	1,580	912	57.7
	菲律賓		70	10,920	6,950	63.6	34	5,304	3,396	64.0	36	5,616	3,554	63.3
126		馬尼拉	70	10,920	6,950	63.6	34	5,304	3,396	64.0	36	5,616	3,554	63.3
	越南		158	34,122	21,209	62.2	79	17,021	10,760	63.2	79	17,101	10,449	61.1
127		河內	96	18,006	11,548	64.1	48	9,004	5,698	63.3	48	9,002	5,850	65.0
128		胡志明市	62	16,116	9,661	59.9	31	8,017	5,062	63.1	31	8,099	4,599	56.8

表58 臺灣地區臺灣桃園國際機場國際及兩岸定期航線班機載客率－按航空公司及航線分(續3)

中華民國100年10月份

序號	航 空 公 司	航 線	合 計				入 境				出 境			
			飛行班次 (次)	座位總數 (位)	載客人數 (人)	載客率 (%)	飛行班次 (次)	座位總數 (位)	載客人數 (人)	載客率 (%)	飛行班次 (次)	座位總數 (位)	載客人數 (人)	載客率 (%)
	新加坡		158	45,124	34,637	76.8	79	22,562	17,651	78.2	79	22,562	16,986	75.3
129		新加坡	158	45,124	34,637	76.8	79	22,562	17,651	78.2	79	22,562	16,986	75.3
	遠東		2	344	131	38.1	1	172	103	59.9	1	172	28	16.3
130		石家莊	2	344	131	38.1	1	172	103	59.9	1	172	28	16.3
	澳門		226	29,556	20,708	70.1	112	14,670	10,174	69.4	114	14,886	10,534	70.8
131		澳門	226	29,556	20,708	70.1	112	14,670	10,174	69.4	114	14,886	10,534	70.8
	聯合		62	15,906	13,598	85.5	31	7,953	7,427	93.4	31	7,953	6,171	77.6
132		東京成田	62	15,906	13,598	85.5	31	7,953	7,427	93.4	31	7,953	6,171	77.6
	韓亞		82	21,574	18,813	87.2	41	10,787	9,421	87.3	41	10,787	9,392	87.1
133		仁川	82	21,574	18,813	87.2	41	10,787	9,421	87.3	41	10,787	9,392	87.1
	日本航空		310	56,695	42,662	75.2	155	28,350	21,376	75.4	155	28,345	21,286	75.1
134		大阪	124	23,622	20,039	84.8	62	11,811	9,920	84.0	62	11,811	10,119	85.7
135		名古屋	62	9,114	7,612	83.5	31	4,557	3,814	83.7	31	4,557	3,798	83.3
136		東京成田	124	23,959	15,011	62.7	62	11,982	7,642	63.8	62	11,977	7,369	61.5
	全日空		62	13,268	10,351	78.0	31	6,634	5,528	83.3	31	6,634	4,823	72.7
137		東京成田	62	13,268	10,351	78.0	31	6,634	5,528	83.3	31	6,634	4,823	72.7
	全亞洲		62	23,386	18,900	80.8	31	11,693	9,824	84.0	31	11,693	9,076	77.6
138		吉隆坡	62	23,386	18,900	80.8	31	11,693	9,824	84.0	31	11,693	9,076	77.6
	馬亞洲		62	11,160	8,009	71.8	31	5,580	4,060	72.8	31	5,580	3,949	70.8
139		亞庇	62	11,160	8,009	71.8	31	5,580	4,060	72.8	31	5,580	3,949	70.8
	達美		62	24,643	17,288	70.2	31	12,251	8,751	71.4	31	12,392	8,537	68.9
140		東京成田	62	24,643	17,288	70.2	31	12,251	8,751	71.4	31	12,392	8,537	68.9
	釜山		62	9,300	7,176	77.2	31	4,650	3,538	76.1	31	4,650	3,638	78.2
141		釜山	62	9,300	7,176	77.2	31	4,650	3,538	76.1	31	4,650	3,638	78.2
	欣丰虎		72	11,664	10,343	88.7	36	5,832	5,369	92.1	36	5,832	4,974	85.3
142		新加坡	72	11,664	10,343	88.7	36	5,832	5,369	92.1	36	5,832	4,974	85.3
	國航		268	55,580	48,333	87.0	134	27,790	24,237	87.2	134	27,790	24,096	86.7
143		浦東	54	13,770	10,916	79.3	27	6,885	5,480	79.6	27	6,885	5,436	79.0
144		杭州	62	9,472	6,963	73.5	31	4,736	3,314	70.0	31	4,736	3,649	77.0
145		成都	28	5,066	4,465	88.1	14	2,533	2,286	90.2	14	2,533	2,179	86.0
146		重慶	26	4,186	3,444	82.3	13	2,093	1,817	86.8	13	2,093	1,627	77.7
147		北京	90	21,744	21,543	99.1	45	10,872	10,817	99.5	45	10,872	10,726	98.7
148		天津	8	1,342	1,002	74.7	4	671	523	77.9	4	671	479	71.4
	南方		312	54,054	43,693	80.8	156	27,027	22,026	81.5	156	27,027	21,667	80.2
149		浦東	54	9,378	7,189	76.7	27	4,689	3,642	77.7	27	4,689	3,547	75.6
150		貴陽	18	3,024	2,512	83.1	9	1,512	1,274	84.3	9	1,512	1,238	81.9
151		長沙	18	3,132	2,970	94.8	9	1,566	1,517	96.9	9	1,566	1,453	92.8
152		桂林	22	3,696	2,870	77.7	11	1,848	1,456	78.8	11	1,848	1,414	76.5
153		鄭州	20	3,360	2,434	72.4	10	1,680	1,251	74.5	10	1,680	1,183	70.4
154		武漢	8	1,344	1,091	81.2	4	672	547	81.4	4	672	544	81.0
155		大連	10	1,550	1,222	78.8	5	775	611	78.8	5	775	611	78.8
156		瀋陽	18	3,038	2,533	83.4	9	1,519	1,329	87.5	9	1,519	1,204	79.3
157		深圳	54	9,234	7,519	81.4	27	4,617	3,738	81.0	27	4,617	3,781	81.9
158		廣州	62	11,740	9,710	82.7	31	5,870	4,802	81.8	31	5,870	4,908	83.6
159		哈爾濱	8	1,200	1,017	84.8	4	600	499	83.2	4	600	518	86.3
160		南寧	8	1,344	1,126	83.8	4	672	549	81.7	4	672	577	85.9
161		長春	12	2,014	1,500	74.5	6	1,007	811	80.5	6	1,007	689	68.4
	深圳		142	22,292	18,348	82.3	71	11,146	9,046	81.2	71	11,146	9,302	83.5

表58 臺灣地區臺灣桃園國際機場國際及兩岸定期航線班機載客率—按航空公司及航線分(續完)

中華民國100年10月份

序號	航 空 公 司	航 線	合 計				入				境				出				境			
			飛行班次 (次)	座位總數 (位)	載客人數 (人)	載客率 (%)	飛行班次 (次)	座位總數 (位)	載客人數 (人)	載客率 (%)	飛行班次 (次)	座位總數 (位)	載客人數 (人)	載客率 (%)	飛行班次 (次)	座位總數 (位)	載客人數 (人)	載客率 (%)				
162		瀋陽	18	2,700	2,041	75.6	9	1,350	1,117	82.7	9	1,350	924	68.4								
163		深圳	72	11,376	9,751	85.7	36	5,688	4,814	84.6	36	5,688	4,937	86.8								
164		無錫	52	8,216	6,556	79.8	26	4,108	3,115	75.8	26	4,108	3,441	83.8								
	四川		18	2,882	2,476	85.9	9	1,441	1,293	89.7	9	1,441	1,183	82.1								
165		昆明	18	2,882	2,476	85.9	9	1,441	1,293	89.7	9	1,441	1,183	82.1								
	上海		26	4,368	2,942	67.4	13	2,184	1,479	67.7	13	2,184	1,463	67.0								
166		南京	8	1,344	601	44.7	4	672	307	45.7	4	672	294	43.8								
167		徐州	18	3,024	2,341	77.4	9	1,512	1,172	77.5	9	1,512	1,169	77.3								
	海南		98	16,464	13,063	79.3	49	8,232	6,793	82.5	49	8,232	6,270	76.2								
168		海口	18	3,024	2,220	73.4	9	1,512	1,171	77.4	9	1,512	1,049	69.4								
169		西安	8	1,344	1,168	86.9	4	672	594	88.4	4	672	574	85.4								
170		大連	10	1,680	1,364	81.2	5	840	715	85.1	5	840	649	77.3								
171		北京	36	6,048	4,710	77.9	18	3,024	2,460	81.3	18	3,024	2,250	74.4								
172		廣州	26	4,368	3,601	82.4	13	2,184	1,853	84.8	13	2,184	1,748	80.0								
	山東		72	12,096	9,057	74.9	36	6,048	4,688	77.5	36	6,048	4,369	72.2								
173		青島	26	4,368	3,453	79.1	13	2,184	1,831	83.8	13	2,184	1,622	74.3								
174		濟南	20	3,360	2,683	79.9	10	1,680	1,313	78.2	10	1,680	1,370	81.5								
175		煙臺	26	4,368	2,921	66.9	13	2,184	1,544	70.7	13	2,184	1,377	63.0								
	廈門		150	25,286	18,912	74.8	75	12,643	8,759	69.3	75	12,643	10,153	80.3								
176		長沙	18	3,042	2,508	82.4	9	1,521	1,271	83.6	9	1,521	1,237	81.3								
177		杭州	8	1,352	1,103	81.6	4	676	563	83.3	4	676	540	79.9								
178		福州	62	10,478	7,485	71.4	31	5,239	3,421	65.3	31	5,239	4,064	77.6								
179		廈門	62	10,414	7,816	75.1	31	5,207	3,504	67.3	31	5,207	4,312	82.8								
	東方		376	74,662	55,512	74.4	189	37,488	27,226	72.6	187	37,174	28,286	76.1								
180		浦東	98	29,596	21,546	72.8	49	14,798	10,338	69.9	49	14,798	11,208	75.7								
181		寧波	36	5,616	3,110	55.4	18	2,808	1,446	51.5	18	2,808	1,664	59.3								
182		南京	62	10,772	8,360	77.6	31</															

表59 臺灣地區高雄國際機場國際及兩岸定期航線班機載客率—按航空公司及航線分

中華民國100年10月份

序號	航 空 公 司	航 線	合 計				入 境				出 境			
			飛行班次 (次)	座位總數 (位)	載客人數 (人)	載客率 (%)	飛行班次 (次)	座位總數 (位)	載客人數 (人)	載客率 (%)	飛行班次 (次)	座位總數 (位)	載客人數 (人)	載客率 (%)
	總計		1,696	350,948	230,890	65.8	849	175,683	115,339	65.7	847	175,265	115,551	65.9
	中華		506	101,517	66,144	65.2	263	51,641	33,976	65.8	243	49,876	32,168	64.5
1		名古屋	18	2,844	1,779	62.6	9	1,422	889	62.5	9	1,422	890	62.6
2		東京成田	28	4,424	2,947	66.6	14	2,212	1,398	63.2	14	2,212	1,549	70.0
3		香港	196	48,483	29,084	60.0	107	24,966	15,319	61.4	89	23,517	13,765	58.5
4		馬尼拉	34	3,536	2,888	81.7	17	1,768	1,514	85.6	17	1,768	1,374	77.7
5		高雄→桃園接駁線	112	17,696	11,233	63.5	56	8,848	5,282	59.7	56	8,848	5,951	67.3
6		曼谷	54	8,532	5,971	70.0	27	4,266	3,236	75.9	27	4,266	2,735	64.1
7		新加坡	17	2,686	1,577	58.7	9	1,422	920	64.7	8	1,264	657	52.0
8		浦東	18	5,634	4,640	82.4	9	2,817	2,333	82.8	9	2,817	2,307	81.9
9		深圳	18	5,634	4,297	76.3	9	2,817	2,106	74.8	9	2,817	2,191	77.8
10		北京	11	2,048	1,728	84.4	6	1,103	979	88.8	5	945	749	79.3
	立榮		88	13,640	8,889	65.2	44	6,820	4,644	68.1	44	6,820	4,245	62.2
11		河內	28	4,340	2,993	69.0	14	2,170	1,629	75.1	14	2,170	1,364	62.9
12		胡志明市	14	2,170	1,058	48.8	7	1,085	512	47.2	7	1,085	546	50.3
13		杭州	18	2,790	1,835	65.8	9	1,395	961	68.9	9	1,395	874	62.7
14		福州	18	2,790	1,858	66.6	9	1,395	955	68.5	9	1,395	903	64.7
15		青島	10	1,550	1,145	73.9	5	775	587	75.7	5	775	558	72.0
	長榮		134	25,648	18,546	72.3	67	12,824	9,170	71.5	67	12,824	9,376	73.1
16		澳門	92	14,260	9,909	69.5	46	7,130	5,038	70.7	46	7,130	4,871	68.3
17		浦東	18	7,668	5,525	72.1	9	3,834	2,612	68.1	9	3,834	2,913	76.0
18		寧波	8	1,240	989	79.8	4	620	514	82.9	4	620	475	76.6
19		廣州	16	2,480	2,123	85.6	8	1,240	1,006	81.1	8	1,240	1,117	90.1
	復興		150	28,524	16,704	58.6	75	14,262	8,048	56.4	75	14,262	8,656	60.7
20		澳門	106	20,116	11,506	57.2	53	10,058	5,626	55.9	53	10,058	5,880	58.5
21		長沙	10	1,940	1,629	84.0	5	970	791	81.5	5	970	838	86.4
22		福州	18	3,428	1,618	47.2	9	1,714	734	42.8	9	1,714	884	51.6
23		廈門	16	3,040	1,951	64.2	8	1,520	897	59.0	8	1,520	1,054	69.3
	港龍		364	96,773	65,803	68.0	182	48,378	32,803	67.8	182	48,395	33,000	68.2
24		香港	364	96,773	65,803	68.0	182	48,378	32,803	67.8	182	48,395	33,000	68.2
	華信		217	42,446	26,665	62.8	99	20,497	12,541	61.2	118	21,949	14,124	64.3
25		大阪	16	1,664	1,134	68.1	8	832	594	71.4	8	832	540	64.9
26		仁川	46	4,784	4,311	90.1	23	2,392	2,162	90.4	23	2,392	2,149	89.8
27		香港	101	25,568	13,368	52.3	41	12,058	5,973	49.5	60	13,510	7,395	54.7
28		杭州	26	7,518	5,681	75.6	13	3,759	2,800	74.5	13	3,759	2,881	76.6
29		廈門	28	2,912	2,171	74.6	14	1,456	1,012	69.5	14	1,456	1,159	79.6
	越南		88	16,192	11,292	69.7	44	8,096	5,769	71.3	44	8,096	5,523	68.2
30		河內	26	4,784	2,802	58.6	13	2,392	1,369	57.2	13	2,392	1,433	59.9
31		胡志明市	62	11,408	8,490	74.4	31	5,704	4,400	77.1	31	5,704	4,090	71.7
	澳門		63	8,022	5,335	66.5	32	4,072	2,673	65.6	31	3,950	2,662	67.4
32		澳門	63	8,022	5,335	66.5	32	4,072	2,673	65.6	31	3,950	2,662	67.4
	日本航空		62	14,394	9,000	62.5	31	7,197	4,509	62.7	31	7,197	4,491	62.4
33		東京成田	62	14,394	9,000	62.5	31	7,197	4,509	62.7	31	7,197	4,491	62.4
	廈門		24	3,792	2,512	66.2	12	1,896	1,206	63.6	12	1,896	1,306	68.9
34		福州	16	2,528	1,831	72.4	8	1,264	888	70.3	8	1,264	943	74.6
35		廈門	8	1,264	681	53.9	4	632	318	50.3	4	632	363	57.4

資料來源：本局高雄國際航空站

附註：1. 入境、出境之載客人數均包括過境旅客。

2. 載客人數以進出高雄國際機場之末站及首站為基準。

表60 臺灣地區臺北松山機場國際及兩岸定期航線班機載客率—按航空公司及航線分

中華民國100年10月份

序號	航 空 公 司	航 線	合 計				入				境				出				境			
			飛行班次 (次)	座位總數 (位)	載客人數 (人)	載客率 (%)	飛行班次 (次)	座位總數 (位)	載客人數 (人)	載客率 (%)	飛行班次 (次)	座位總數 (位)	載客人數 (人)	載客率 (%)	飛行班次 (次)	座位總數 (位)	載客人數 (人)	載客率 (%)				
	總計		1,114	251,102	206,769	82.3	557	125,551	101,699	81.0	557	125,551	105,070	83.7								
	中華		178	55,714	46,119	82.8	89	27,857	22,447	80.6	89	27,857	23,672	85.0								
1		東京羽田	124	38,812	30,570	78.8	62	19,406	14,799	76.3	62	19,406	15,771	81.3								
2		虹橋	54	16,902	15,549	92.0	27	8,451	7,648	90.5	27	8,451	7,901	93.5								
	立榮		26	3,952	3,050	77.2	13	1,976	1,406	71.2	13	1,976	1,644	83.2								
3		廈門	26	3,952	3,050	77.2	13	1,976	1,406	71.2	13	1,976	1,644	83.2								
	長榮		178	44,856	39,511	88.1	89	22,428	19,183	85.5	89	22,428	20,328	90.6								
4		東京羽田	124	31,248	27,739	88.8	62	15,624	13,447	86.1	62	15,624	14,292	91.5								
5		虹橋	54	13,608	11,772	86.5	27	6,804	5,736	84.3	27	6,804	6,036	88.7								
	復興		180	34,812	25,871	74.3	90	17,406	12,875	74.0	90	17,406	12,996	74.7								
6		浦東	28	5,432	3,857	71.0	14	2,716	2,025	74.6	14	2,716	1,832	67.5								
7		虹橋	18	3,492	2,773	79.4	9	1,746	1,294	74.1	9	1,746	1,479	84.7								
8		杭州	36	6,984	5,133	73.5	18	3,492	2,486	71.2	18	3,492	2,647	75.8								
9		福州	36	6,876	4,650	67.6	18	3,438	2,321	67.5	18	3,438	2,329	67.7								
10		武漢	18	3,492	2,943	84.3	9	1,746	1,482	84.9	9	1,746	1,461	83.7								
11		重慶	18	3,492	2,574	73.7	9	1,746	1,296	74.2	9	1,746	1,278	73.2								
12		合肥	8	1,552	1,100	70.9	4	776	578	74.5	4	776	522	67.3								
13		天津	18	3,492	2,841	81.4	9	1,746	1,393	79.8	9	1,746	1,448	82.9								
	日本航空		124	29,388	25,582	87.0	62	14,694	12,657	86.1	62	14,694	12,925	88.0								
14		東京羽田	124	29,388	25,582	87.0	62	14,694	12,657	86.1	62	14,694	12,925	88.0								
	全日空		124	26,536	22,946	86.5	62	13,268	11,636	87.7	62	13,268	11,310	85.2								
15		東京羽田	124	26,536	22,946	86.5	62	13,268	11,636	87.7	62	13,268	11,310	85.2								
	國航		34	5,678	4,898	86.3	17	2,839	2,517	88.7	17	2,839	2,381	83.9								
16		虹橋	34	5,678	4,898	86.3	17	2,839	2,517	88.7	17	2,839	2,381	83.9								
	四川		46	9,016	6,982	77.4	23	4,508	3,553	78.8	23	4,508	3,429	76.1								
17		成都	28	5,488	4,700	85.6	14	2,744	2,368	86.3	14	2,744	2,332	85.0								

資料來源：本局臺北國際航空站

附註：1. 自99年11月1日起以定期班機管理之包機，改列本國際及兩岸定期航線班機載客率統計表。

2. 99年11月1日以前以定期班機管理之包機，相關航線載客率請參考當期月報表71及表72。

表61 臺灣地區臺中機場國際及兩岸定期航線班機載客率—按航空公司及航線分

中華民國100年10月份

[illegible]

資料來源：本局臺中航空站

附註：1. 自99年11月1日起以定期班機管理之包機，改列本國際及兩岸定期航線班機載客率統計表。

2. 99年11月1日以前以定期班機管理之包機，相關航線載客率請參考當期月報表71及表72。

表62 臺灣地區各機場國際航線及兩岸定期班機載客率－按國家及航空公司航線分

中華民國100年10月份

序號	國家／航空公司	航線	合計				入境				出境			
			飛行班次 (次)	座位總數 (位)	載客人數 (人)	載客率 (%)	飛行班次 (次)	座位總數 (位)	載客人數 (人)	載客率 (%)	飛行班次 (次)	座位總數 (位)	載客人數 (人)	載客率 (%)
	總計		14,330	3,606,408	2,637,934	73.1	7,165	1,802,522	1,313,504	72.9	7,165	1,803,886	1,324,430	73.4
	中華民國		224	35,626	22,406	62.9	112	17,822	11,214	62.9	112	17,804	11,192	62.9
1	中華	桃園→高雄接駁線	112	17,930	11,173	62.3	56	8,974	5,932	66.1	56	8,956	5,241	58.5
2	中華	高雄→桃園接駁線	112	17,696	11,233	63.5	56	8,848	5,282	59.7	56	8,848	5,951	67.3
	日本		2,397	616,141	464,192	75.3	1,198	307,860	230,187	74.8	1,199	308,281	234,005	75.9
3	中華	大阪	89	33,345	23,827	71.5	44	16,474	13,008	79.0	45	16,871	10,819	64.1
4	中華	札幌	62	17,100	12,214	71.4	31	8,550	6,074	71.0	31	8,550	6,140	71.8
5	中華	名古屋	90	25,380	19,907	78.4	45	12,690	9,821	77.4	45	12,690	10,086	79.5
6	中華	東京羽田	124	38,812	30,570	78.8	62	19,406	14,799	76.3	62	19,406	15,771	81.3
7	中華	東京成田	195	60,424	37,695	62.4	97	30,074	19,835	66.0	98	30,350	17,860	58.8
8	中華	琉球	125	25,030	17,704	70.7	63	12,653	8,966	70.9	62	12,377	8,738	70.6
9	中華	福岡	66	20,658	17,532	84.9	33	10,329	8,728	84.5	33	10,329	8,804	85.2
10	中華	廣島	54	8,616	7,404	85.9	27	4,308	3,539	82.1	27	4,308	3,865	89.7
11	中華	宮崎	16	2,552	2,026	79.4	8	1,276	970	76.0	8	1,276	1,056	82.8
12	長榮	大阪	62	19,452	14,051	72.2	31	9,726	6,937	71.3	31	9,726	7,114	73.1
13	長榮	仙台	2	504	324	64.3	1	252	180	71.4	1	252	144	57.1
14	長榮	札幌	62	15,746	13,061	82.9	31	7,873	6,673	84.8	31	7,873	6,388	81.1
15	長榮	名古屋	28	4,088	3,187	78.0	14	2,044	1,573	77.0	14	2,044	1,614	79.0
16	長榮	東京羽田	124	31,248	27,739	88.8	62	15,624	13,447	86.1	62	15,624	14,292	91.5
17	長榮	東京成田	90	22,486	16,048	71.4	45	11,243	8,039	71.5	45	11,243	8,009	71.2
18	長榮	福岡	42	10,584	8,279	78.2	21	5,292	4,159	78.6	21	5,292	4,120	77.9
19	長榮	小松	34	4,850	3,589	74.0	17	2,425	1,762	72.7	17	2,425	1,827	75.3
20	國泰	大阪	62	23,684	20,635	87.1	31	11,842	9,970	84.2	31	11,842	10,665	90.1
21	國泰	名古屋	62	19,352	13,494	69.7	31	9,676	5,265	54.4	31	9,676	8,229	85.0
22	國泰	東京成田	62	19,098	11,620	60.8	31	9,569	5,359	56.0	31	9,529	6,261	65.7
23	國泰	福岡	62	19,478	11,226	57.6	31	9,775	3,808	39.0	31	9,703	7,418	76.5
24	捷星	大阪	62	11,160	9,499	85.1	31	5,580	4,797	86.0	31	5,580	4,702	84.3
25	華信	大阪	16	1,664	1,134	68.1	8	832	594	71.4	8	832	540	64.9
26	聯合	東京成田	62	15,906	13,598	85.5	31	7,953	7,427	93.4	31	7,953	6,171	77.6
27	日本航空	大阪	124	23,622	20,039	84.8	62	11,811	9,920	84.0	62	11,811	10,119	85.7
28	日本航空	名古屋	62	9,114	7,612	83.5	31	4,557	3,814	83.7	31	4,557	3,798	83.3
29	日本航空	東京羽田	124	29,388	25,582	87.0	62	14,694	12,657	86.1	62	14,694	12,925	88.0
30	日本航空	東京成田	186	38,353	24,011	62.6	93	19,179	12,151	63.4	93	19,174	11,860	61.9
31	全日空	東京羽田	124	26,536	22,946	86.5	62	13,268	11,636	87.7	62	13,268	11,310	85.2
32	全日空	東京成田	62	13,268	10,351	78.0	31	6,634	5,528	83.3	31	6,634	4,823	72.7
33	達美	東京成田	62	24,643	17,288	70.2	31	12,251	8,751	71.4	31	12,392	8,537	68.9
	加拿大		108	33,722	24,247	71.9	54	16,861	14,018	83.1	54	16,861	10,229	60.7
34	中華	溫哥華	54	15,146	10,755	71.0	27	7,573	6,235	82.3	27	7,573	4,520	59.7
35	長榮	溫哥華	26	9,672	6,347	65.6	13	4,836	3,811	78.8	13	4,836	2,536	52.4
36	長榮	多倫多	28	8,904	7,145	80.2	14	4,452	3,972	89.2	14	4,452	3,173	71.3
	印尼		270	72,946	60,235	82.6	135	36,470	30,956	84.9	135	36,476	29,279	80.3
37	中華	雅加達	62	17,630	14,711	83.4	31	8,815	7,371	83.6	31	8,815	7,340	83.3
38	中華	峇里島	98	25,100	22,162	88.3	49	12,547	11,476	91.5	49	12,553	10,686	85.1
39	長榮	泗水	18	4,536	3,645	80.4	9	2,268	1,725	76.1	9	2,268	1,920	84.7
40	長榮	雅加達	48	14,592	10,000	68.5	24	7,296	5,423	74.3	24	7,296	4,577	62.7
41	長榮	峇里島	44	11,088	9,717	87.6	22	5,544	4,961	89.5	22	5,544	4,756	85.8
	印度		26	8,138	5,444	66.9	13	4,069	3,195	78.5	13	4,069	2,249	55.3

資料來源：本局高雄國際航空站、臺北國際航空站、臺中航空站及桃園國際機場股份有限公司

附註：1. 入境、出境之載客人數均包括過境旅客，並以進出臺灣地區國際機場之末站及首站為基準。

2. 自99年11月1日起本表統計範圍包含以定期班機管理之包機。

3. 99年11月1日以前臺北松山機場及臺中機場以定期班機管理之包機，相關航線載客率請參考當期月報表71及表72。

表62 臺灣地區各機場國際航線及兩岸定期班機載客率－按國家及航空公司航線分(續1)

中華民國100年10月份

序號	國家/航空公司	航線	合計				入境				出境			
			飛行班次 (次)	座位總數 (位)	載客人數 (人)	載客率 (%)	飛行班次 (次)	座位總數 (位)	載客人數 (人)	載客率 (%)	飛行班次 (次)	座位總數 (位)	載客人數 (人)	載客率 (%)
42	中華	德里	26	8,138	5,444	66.9	13	4,069	3,195	78.5	13	4,069	2,249	55.3
	帛琉		51	8,334	7,035	84.4	26	4,258	3,626	85.2	25	4,076	3,409	83.6
43	中華	帛琉	36	5,724	4,888	85.4	18	2,862	2,491	87.0	18	2,862	2,397	83.8
44	復興	帛琉	15	2,610	2,147	82.3	8	1,396	1,135	81.3	7	1,214	1,012	83.4
	法國		36	11,448	9,791	85.5	18	5,724	5,295	92.5	18	5,724	4,496	78.5
45	長榮	巴黎	36	11,448	9,791	85.5	18	5,724	5,295	92.5	18	5,724	4,496	78.5
	南韓		629	155,864	128,774	82.6	314	77,799	62,789	80.7	315	78,065	65,985	84.5
46	大韓	仁川	80	21,736	18,310	84.2	40	10,868	8,999	82.8	40	10,868	9,311	85.7
47	中華	仁川	82	24,958	20,076	80.4	41	12,437	9,654	77.6	41	12,521	10,422	83.2
48	長榮	仁川	80	20,160	17,060	84.6	40	10,080	8,541	84.7	40	10,080	8,519	84.5
49	泰國	仁川	62	19,438	15,309	78.8	31	9,719	7,229	74.4	31	9,719	8,080	83.1
50	國泰	仁川	62	21,628	19,165	88.6	31	10,814	9,057	83.8	31	10,814	10,108	93.5
51	復興	釜山	44	7,128	4,050	56.8	22	3,564	1,932	54.2	22	3,564	2,118	59.4
52	復興	濟州島	29	5,158	4,504	87.3	14	2,488	2,256	90.7	15	2,670	2,248	84.2
53	華信	仁川	46	4,784	4,311	90.1	23	2,392	2,162	90.4	23	2,392	2,149	89.8
54	韓亞	仁川	82	21,574	18,813	87.2	41	10,787	9,421	87.3	41	10,787	9,392	87.1
55	釜山	釜山	62	9,300	7,176	77.2	31	4,650	3,538	76.1	31	4,650	3,638	78.2
	柬埔寨		86	13,120	10,292	78.4	43	6,560	4,661	71.1	43	6,560	5,631	85.8
56	中華	金邊	24	3,888	2,655	68.3	12	1,944	1,234	63.5	12	1,944	1,421	73.1
57	長榮	金邊	62	9,232	7,637	82.7	31	4,616	3,427	74.2	31	4,616	4,210	91.2
	美國		490	167,894	132,640	79.0	244	83,597	68,961	82.5	246	84,297	63,679	75.5
58	中華	洛杉磯	100	39,700	32,166	81.0	50	19,850	16,560	83.4	50	19,850	15,606	78.6
59	中華	檀香山	2	552	154	27.9	1	276	96	34.8	1	276	58	21.0
60	中華	舊金山	56	22,274	15,654	70.3	28	11,144	8,650	77.6	28	11,130	7,004	62.9
61	中華	關島	18	5,634	4,895	86.9	9	2,817	2,536	90.0	9	2,817	2,359	83.7
62	長榮	安克拉治	18	5,724	4,450	77.7	18	5,724	4,450	77.7	-	-	-	-
63	長榮	西雅圖	34	10,812	8,161	75.5	17	5,406	4,605	85.2	17	5,406	3,556	65.8
64	長榮	洛杉磯	123	40,454	33,155	82.0	61	20,038	17,267	86.2	62	20,416	15,888	77.8
65	長榮	紐約	18	5,724	3,952	69.0	-	-	-	-	18	5,724	3,952	69.0
66	長榮	舊金山	76	24,870	20,864	83.9	38	12,408	10,890	87.8	38	12,462	9,974	80.0
67	長榮	關島	18	4,536	4,201	92.6	9	2,268	2,106	92.9	9	2,268	2,095	92.4
68	馬來西亞	洛杉磯	27	7,614	4,988	65.5	13	3,666	1,801	49.1	14	3,948	3,187	80.7
	香港		2,902	870,368	595,917	68.5	1,449	434,514	290,928	67.0	1,453	435,854	304,989	70.0
69	中華	香港	940	271,998	175,742	64.6	477	136,091	88,154	64.8	463	135,907	87,588	64.4
70	長榮	香港	422	119,482	85,351	71.4	211	59,741	41,690	69.8	211	59,741	43,661	73.1
71	國泰	香港	904	313,246	229,506	73.3	453	156,748	107,834	68.8	451	156,498	121,672	77.7
72	港龍	香港	535	140,074	91,950	65.6	267	69,876	47,277	67.7	268	70,198	44,673	63.6
73	華信	香港	101	25,568	13,368	52.3	41	12,058	5,973	49.5	60	13,510	7,395	54.7
	中國大陸		3,514	798,437	617,791	77.4	1,760	399,754	304,470	76.2	1,754	398,683	313,321	78.6
74	中華	浦東	107	40,995	30,658	74.8	54	20,654	14,954	72.4	53	20,341	15,704	77.2
75	中華	虹橋	54	16,902	15,549	92.0	27	8,451	7,648	90.5	27	8,451	7,901	93.5
76	中華	海口	2	316	250	79.1	1	158	127	80.4	1	158	123	77.8
77	中華	武漢	18	5,970	4,956	83.0	9	2,985	2,456	82.3	9	2,985	2,500	83.8
78	中華	西安	18	5,634	4,624	82.1	9	2,817	2,272	80.7	9	2,817	2,352	83.5
79	中華	青島	18	6,502	4,886	75.1	9	3,251	2,491	76.6	9	3,251	2,395	73.7
80	中華	成都	18	7,006	5,521	78.8	9	3,503	2,757	78.7	9	3,503	2,764	78.9
81	中華	重慶	2	208	161	77.4	1	104	61	58.7	1	104	100	96.2

表62 臺灣地區各機場國際航線及兩岸定期班機載客率－按國家及航空公司航線分(續2)

中華民國100年10月份

序號	國家/航空公司	航線	合計				入境				出境			
			飛行班次 (次)	座位總數 (位)	載客人數 (人)	載客率 (%)	飛行班次 (次)	座位總數 (位)	載客人數 (人)	載客率 (%)	飛行班次 (次)	座位總數 (位)	載客人數 (人)	載客率 (%)
82	中華	深圳	62	23,186	18,411	79.4	31	11,593	8,794	75.9	31	11,593	9,617	83.0
83	中華	北京	73	26,774	21,065	78.7	37	13,466	10,270	76.3	36	13,308	10,795	81.1
84	中華	廣州	44	17,524	14,929	85.2	22	8,762	7,422	84.7	22	8,762	7,507	85.7
85	中華	三亞	18	2,880	1,987	69.0	9	1,440	984	68.3	9	1,440	1,003	69.7
86	立榮	寧波	28	5,164	3,549	68.7	14	2,582	1,957	75.8	14	2,582	1,592	61.7
87	立榮	南京	34	9,770	6,496	66.5	17	4,885	3,245	66.4	17	4,885	3,251	66.6
88	立榮	杭州	24	3,694	2,438	66.0	12	1,847	1,313	71.1	12	1,847	1,125	60.9
89	立榮	福州	34	5,060	3,532	69.8	17	2,530	1,646	65.1	17	2,530	1,886	74.5
90	立榮	大連	16	4,032	3,289	81.6	8	2,016	1,701	84.4	8	2,016	1,588	78.8
91	立榮	青島	26	7,546	4,762	63.1	13	3,773	2,296	60.9	13	3,773	2,466	65.4
92	立榮	廈門	34	5,196	3,852	74.1	17	2,598	1,793	69.0	17	2,598	2,059	79.3
93	立榮	重慶	18	2,580	1,936	75.0	9	1,290	918	71.2	9	1,290	1,018	78.9
94	立榮	深圳	54	17,684	11,117	62.9	27	8,842	5,475	61.9	27	8,842	5,642	63.8
95	立榮	鹽城	8	1,240	899	72.5	4	620	445	71.8	4	620	454	73.2
96	長榮	浦東	106	39,636	31,031	78.3	53	19,818	14,791	74.6	53	19,818	16,240	81.9
97	長榮	虹橋	54	13,608	11,772	86.5	27	6,804	5,736	84.3	27	6,804	6,036	88.7
98	長榮	寧波	8	1,240	989	79.8	4	620	514	82.9	4	620	475	76.6
99	長榮	海口	2	268	237	88.4	1	134	103	76.9	1	134	134	100.0
100	長榮	鄭州	16	4,032	3,072	76.2	8	2,016	1,546	76.7	8	2,016	1,526	75.7
101	長榮	杭州	62	19,360	14,240	73.6	31	9,680	7,048	72.8	31	9,680	7,192	74.3
102	長榮	成都	18	4,536	3,703	81.6	9	2,268	1,739	76.7	9	2,268	1,964	86.6
103	長榮	北京	62	21,200	17,769	83.8	31	10,600	8,596	81.1	31	10,600	9,173	86.5
104	長榮	廣州	44	10,040	8,258	82.3	22	5,020	3,894	77.6	22	5,020	4,364	86.9
105	長榮	天津	18	5,176	4,171	80.6	9	2,588	2,025	78.2	9	2,588	2,146	82.9
106	長榮	濟南	10	1,424	1,243	87.3	5	712	554	77.8	5	712	689	96.8
107	復興	浦東	63	11,802	9,234	78.2	32	5,992	4,576	76.4	31	5,810	4,658	80.2
108	復興	虹橋	18	3,492	2,773	79.4	9	1,746	1,294	74.1	9	1,746	1,479	84.7
109	復興	長沙	28	5,216	4,672	89.6	14	2,608	2,338	89.6	14	2,608	2,334	89.5
110	復興	杭州	36	6,984	5,133	73.5	18	3,492	2,486	71.2	18	3,492	2,647	75.8
111	復興	福州	64	12,124	7,368	60.8	32	6,062	3,608	59.5	32	6,062	3,760	62.0
112	復興	武漢	18	3,492	2,943	84.3	9	1,746	1,482	84.9	9	1,746	1,461	83.7
113	復興	廈門	32	5,952	4,221	70.9	16	2,976	1,964	66.0	16	2,976	2,257	75.8
114	復興	重慶	18	3,492	2,574	73.7	9	1,746	1,296	74.2	9	1,746	1,278	73.2
115	復興	合肥	8	1,552	1,100	70.9	4	776	578	74.5	4	776	522	67.3
116	復興	天津	18	3,492	2,841	81.4	9	1,746	1,393	79.8	9	1,746	1,448	82.9
117	華信	寧波	44	12,532	7,272	58.0	22	6,266	3,748	59.8	22	6,266	3,524	56.2
118	華信	南京	26	9,742	7,323	75.2	13	4,871	3,638	74.7	13	4,871	3,685	75.7
119	華信	長沙	18	5,910	5,184	87.7	9	2,955	2,561	86.7	9	2,955	2,623	88.8
120	華信	鄭州	18	5,778	4,182	72.4	9	2,889	2,191	75.8	9	2,889	1,991	68.9
121	華信	杭州	44	9,390	7,049	75.1	22	4,695	3,448	73.4	22	4,695	3,601	76.7
122	華信	福州	21	2,184	1,364	62.5	11	1,144	740	64.7	10	1,040	624	60.0
123	華信	瀋陽	18	5,618	4,273	76.1	9	2,809	2,237	79.6	9	2,809	2,036	72.5
124	華信	廈門	90	21,414	15,413	72.0	45	10,707	7,443	69.5	45	10,707	7,970	74.4
125	華信	鹽城	20	3,160	1,963	62.1	10	1,580	1,051	66.5	10	1,580	912	57.7
126	遠東	石家莊	2	344	131	38.1	1	172	103	59.9	1	172	28	16.3
127	國航	浦東	54	13,770	10,916	79.3	27	6,885	5,480	79.6	27	6,885	5,436	79.0
128	國航	虹橋	34	5,678	4,898	86.3	17	2,839	2,517	88.7	17	2,839	2,381	83.9

表62 臺灣地區各機場國際航線及兩岸定期班機載客率－按國家及航空公司航線分(續3)

中華民國100年10月份

序號	國家/航空公司	航線	合計				入境				出境			
			飛行班次 (次)	座位總數 (位)	載客人數 (人)	載客率 (%)	飛行班次 (次)	座位總數 (位)	載客人數 (人)	載客率 (%)	飛行班次 (次)	座位總數 (位)	載客人數 (人)	載客率 (%)
129	國航	杭州	62	9,472	6,963	73.5	31	4,736	3,314	70.0	31	4,736	3,649	77.0
130	國航	成都	28	5,066	4,465	88.1	14	2,533	2,286	90.2	14	2,533	2,179	86.0
131	國航	重慶	26	4,186	3,444	82.3	13	2,093	1,817	86.8	13	2,093	1,627	77.7
132	國航	北京	90	21,744	21,543	99.1	45	10,872	10,817	99.5	45	10,872	10,726	98.7
133	國航	天津	8	1,342	1,002	74.7	4	671	523	77.9	4	671	479	71.4
134	南方	浦東	54	9,378	7,189	76.7	27	4,689	3,642	77.7	27	4,689	3,547	75.6
135	南方	貴陽	18	3,024	2,512	83.1	9	1,512	1,274	84.3	9	1,512	1,238	81.9
136	南方	長沙	18	3,132	2,970	94.8	9	1,566	1,517	96.9	9	1,566	1,453	92.8
137	南方	桂林	22	3,696	2,870	77.7	11	1,848	1,456	78.8	11	1,848	1,414	76.5
138	南方	鄭州	20	3,360	2,434	72.4	10	1,680	1,251	74.5	10	1,680	1,183	70.4
139	南方	武漢	8	1,344	1,091	81.2	4	672	547	81.4	4	672	544	81.0
140	南方	大連	10	1,550	1,222	78.8	5	775	611	78.8	5	775	611	78.8
141	南方	瀋陽	18	3,038	2,533	83.4	9	1,519	1,329	87.5	9	1,519	1,204	79.3
142	南方	深圳	54	9,234	7,519	81.4	27	4,617	3,738	81.0	27	4,617	3,781	81.9
143	南方	廣州	62	11,740	9,710	82.7	31	5,870	4,802	81.8	31	5,870	4,908	83.6
144	南方	哈爾濱	8	1,200	1,017	84.8	4	600	499	83.2	4	600	518	86.3
145	南方	南寧	8	1,344	1,126	83.8	4	672	549	81.7	4	672	577	85.9
146	南方	長春	12	2,014	1,500	74.5	6	1,007	811	80.5	6	1,007	689	68.4
147	深圳	瀋陽	18	2,700	2,041	75.6	9	1,350	1,117	82.7	9	1,350	924	68.4
148	深圳	深圳	72	11,376	9,751	85.7	36	5,688	4,814	84.6	36	5,688	4,937	86.8
149	深圳	無錫	52	8,216	6,556	79.8	26	4,108	3,115	75.8	26	4,108	3,441	83.8
150	四川	昆明	18	2,882	2,476	85.9	9	1,441	1,293	89.7	9	1,441	1,183	82.1
151	四川	成都	28	5,488	4,700	85.6	14	2,744	2,368	86.3	14	2,744	2,332	85.0
152	四川	重慶	18	3,528	2,282	64.7	9	1,764	1,185	67.2	9	1,764	1,097	62.2
153	上海	浦東	62	10,230	7,694	75.2	31	5,115	3,549	69.4	31	5,115	4,145	81.0
154	上海	虹橋	22	5,720	4,670	81.6	11	2,860	2,038	71.3	11	2,860	2,632	92.0
155	上海	南京	8	1,344	601	44.7	4	672	307	45.7	4	672	294	43.8
156	上海	徐州	18	3,024	2,341	77.4	9	1,512	1,172	77.5	9	1,512	1,169	77.3
157	海南	海口	18	3,024	2,220	73.4	9	1,512	1,171	77.4	9	1,512	1,049	69.4
158	海南	西安	8	1,344	1,168	86.9	4	672	594	88.4	4	672	574	85.4
159	海南	大連	10	1,680	1,364	81.2	5	840	715	85.1	5	840	649	77.3
160	海南	北京	36	6,048	4,710	77.9	18	3,024	2,460	81.3	18	3,024	2,250	74.4
161	海南	廣州	26	4,368	3,601	82.4	13	2,184	1,853	84.8	13	2,184	1,748	80.0
162	山東	青島	26	4,368	3,453	79.1	13	2,184	1,831	83.8	13	2,184	1,622	74.3
163	山東	濟南	20	3,360	2,683	79.9	10	1,680	1,313	78.2	10	1,680	1,370	81.5
164	山東	煙臺	26	4,368	2,921	66.9	13	2,184	1,544	70.7	13	2,184	1,377	63.0
165	廈門	長沙	18	3,042	2,508	82.4	9	1,521	1,271	83.6	9	1,521	1,237	81.3
166	廈門	杭州	8	1,352	1,103	81.6	4	676	563	83.3	4	676	540	79.9
167	廈門	福州	114	19,486	13,931	71.5	57	9,743	6,768	69.5	57	9,743	7,163	73.5
168	廈門	廈門	122	20,302	14,699	72.4	61	10,151	6,994	68.9	61	10,151	7,705	75.9
169	東方	浦東	98	29,596	21,546	72.8	49	14,798	10,338	69.9	49	14,798	11,208	75.7
170	東方	虹橋	62	11,160	9,517	85.3	31	5,580	4,683	83.9	31	5,580	4,834	86.6
171	東方	寧波	36	5,616	3,110	55.4	18	2,808	1,446	51.5	18	2,808	1,664	59.3
172	東方	南京	62	10,772	8,360	77.6	31	5,386	4,170	77.4	31	5,386	4,190	77.8
173	東方	武漢	18	3,252	2,697	82.9	9	1,626	1,348	82.9	9	1,626	1,349	83.0
174	東方	西安	10	1,560	1,298	83.2	5	780	665	85.3	5	780	633	81.2
175	東方	昆明	18	2,844	2,069	72.7	9	1,422	1,042	73.3	9	1,422	1,027	72.2

表62 臺灣地區各機場國際航線及兩岸定期班機載客率－按國家及航空公司航線分(續4)

中華民國100年10月份

序號	國家/航空公司	航線	合計				入境				出境			
			飛行班次 (次)	座位總數 (位)	載客人數 (人)	載客率 (%)	飛行班次 (次)	座位總數 (位)	載客人數 (人)	載客率 (%)	飛行班次 (次)	座位總數 (位)	載客人數 (人)	載客率 (%)
176	東方	青島	8	1,248	1,093	87.6	4	624	555	88.9	4	624	538	86.2
177	東方	合肥	9	1,404	1,185	84.4	5	780	661	84.7	4	624	524	84.0
178	東方	南昌	18	2,808	2,312	82.3	9	1,404	1,144	81.5	9	1,404	1,168	83.2
179	東方	太原	10	1,660	1,385	83.4	5	830	700	84.3	5	830	685	82.5
180	東方	石家莊	9	1,422	986	69.3	5	790	554	70.1	4	632	432	68.4
181	東方	鹽城	10	1,560	1,297	83.1	5	780	646	82.8	5	780	651	83.5
182	東方	無錫	70	10,920	8,174	74.9	35	5,460	3,957	72.5	35	5,460	4,217	77.2
	泰國		589	168,610	104,264	61.8	296	84,595	54,042	63.9	293	84,015	50,222	59.8
183	中華	曼谷	238	63,720	41,650	65.4	119	31,860	23,197	72.8	119	31,860	18,453	57.9
184	中華	清邁	16	2,540	2,112	83.1	8	1,270	1,101	86.7	8	1,270	1,011	79.6
185	中華	普吉島	15	2,382	1,724	72.4	8	1,270	887	69.8	7	1,112	837	75.3
186	長榮	曼谷	135	40,612	17,421	42.9	68	20,432	7,221	35.3	67	20,180	10,200	50.5
187	泰國	曼谷	124	38,864	25,379	65.3	62	19,426	13,062	67.2	62	19,438	12,317	63.4
188	荷蘭	曼谷	60	20,310	15,810	77.8	30	10,155	8,406	82.8	30	10,155	7,404	72.9
189	復興	普吉島	1	182	168	92.3	1	182	168	92.3	-	-	-	-
	馬來西亞		383	92,534	70,750	76.5	192	46,408	35,754	77.0	191	46,126	34,996	75.9
190	中華	吉隆坡	62	19,278	15,864	82.3	31	9,639	8,214	85.2	31	9,639	7,650	79.4
191	中華	檳城	36	5,772	4,753	82.3	18	2,886	2,417	83.7	18	2,886	2,336	80.9
192	長榮	吉隆坡	36	11,068	7,616	68.8	18	5,534	3,719	67.2	18	5,534	3,897	70.4
193	馬來西亞	吉隆坡	63	12,942	9,670	74.7	32	6,612	4,554	68.9	31	6,330	5,116	80.8
194	馬來西亞	亞庇	62	8,928	5,938	66.5	31	4,464	2,966	66.4	31	4,464	2,972	66.6
195	全亞洲	吉隆坡	62	23,386	18,900	80.8	31	11,693	9,824	84.0	31	11,693	9,076	77.6
196	馬亞洲	亞庇	62	11,160	8,009	71.8	31	5,580	4,060	72.8	31	5,580	3,949	70.8
	菲律賓		380	74,040	52,634	71.1	189	36,864	26,580	72.1	191	37,176	26,054	70.1
197	中華	馬尼拉	154	30,278	20,721	68.4	77	15,139	10,650	70.3	77	15,139	10,071	66.5
198	長榮	馬尼拉	60	16,464	11,151	67.7	30	8,232	5,504	66.9	30	8,232	5,647	68.6
199	宿霧太平洋	馬尼拉	62	11,006	9,106	82.7	31	5,503	4,639	84.3	31	5,503	4,467	81.2
200	華信	長灘島	34	5,372	4,706	87.6	17	2,686	2,391	89.0	17	2,686	2,315	86.2
201	菲律賓	馬尼拉	70	10,920	6,950	63.6	34	5,304	3,396	64.0	36	5,616	3,554	63.3
	越南		582	132,310	85,334	64.5	291	66,115	43,345	65.6	291	66,195	41,989	63.4
202	中華	河內	62	16,244	9,845	60.6	31	8,122	4,905	60.4	31	8,122	4,940	60.8
203	中華	胡志明市	120	30,430	17,654	58.0	60	15,215	8,964	58.9	60	15,215	8,690	57.1
204	立榮	河內	28	4,340	2,993	69.0	14	2,170	1,629	75.1	14	2,170	1,364	62.9
205	立榮	胡志明市	14	2,170	1,058	48.8	7	1,085	512	47.2	7	1,085	546	50.3
206	長榮	河內	44	6,736	4,467	66.3	22	3,368	2,257	67.0	22	3,368	2,210	65.6
207	長榮	胡志明市	68	22,076	16,816	76.2	34	11,038	8,549	77.5	34	11,038	8,267	74.9
208	越南	河內	122	22,790	14,350	63.0	61	11,396	7,067	62.0	61	11,394	7,283	63.9
209	越南	胡志明市	124	27,524	18,151	65.9	62	13,721	9,462	69.0	62	13,803	8,689	63.0
	奧地利		27	7,452	6,934	93.0	14	3,864	3,757	97.2	13	3,588	3,177	88.5
210	中華	維也納	27	7,452	6,934	93.0	14	3,864	3,757	97.2	13	3,588	3,177	88.5
	新加坡		594	135,772	95,496	70.3	296	67,567	48,900	72.4	298	68,205	46,596	68.3
211	中華	新加坡	142	34,872	21,155	60.7	70	17,117	11,051	64.6	72	17,755	10,104	56.9
212	長榮	新加坡	64	16,788	11,997	71.5	32	8,394	6,304	75.1	32	8,394	5,693	67.8
213	捷星	新加坡	96	17,280	12,768	73.9	48	8,640	6,234	72.2	48	8,640	6,534	75.6
214	復興	新加坡	62	10,044	4,596	45.8	31	5,022	2,291	45.6	31	5,022	2,305	45.9
215	新加坡	新加坡	158	45,124	34,637	76.8	79	22,562	17,651	78.2	79	22,562	16,986	75.3
216	欣手虎	新加坡	72	11,664	10,343	88.7	36	5,832	5,369	92.1	36	5,832	4,974	85.3

表62 臺灣地區各機場國際航線及兩岸定期班機載客率—按國家及航空公司航線分(續完)

中華民國100年10月份

[illegible]

表63 臺灣地區臺灣桃園國際機場國際及兩岸定期航線班機載客率－按國家及航空公司航線分

中華民國100年10月份

序號	國家／航空公司	航線	合 計				入 境				出 境			
			飛行班次 (次)	座位總數 (位)	載客人數 (人)	載客率 (%)	飛行班次 (次)	座位總數 (位)	載客人數 (人)	載客率 (%)	飛行班次 (次)	座位總數 (位)	載客人數 (人)	載客率 (%)
	總計		11,367	2,982,190	2,183,619	73.2	5,682	1,490,152	1,088,373	73.0	5,685	1,492,038	1,095,246	73.4
	中華民國		112	17,930	11,173	62.3	56	8,974	5,932	66.1	56	8,956	5,241	58.5
1	中華	桃園→高雄接駁線	112	17,930	11,173	62.3	56	8,974	5,932	66.1	56	8,956	5,241	58.5
	日本		1,777	466,831	342,495	73.4	888	233,205	170,258	73.0	889	233,626	172,237	73.7
2	中華	大阪	89	33,345	23,827	71.5	44	16,474	13,008	79.0	45	16,871	10,819	64.1
3	中華	札幌	62	17,100	12,214	71.4	31	8,550	6,074	71.0	31	8,550	6,140	71.8
4	中華	名古屋	72	22,536	18,128	80.4	36	11,268	8,932	79.3	36	11,268	9,196	81.6
5	中華	東京成田	167	56,000	34,748	62.1	83	27,862	18,437	66.2	84	28,138	16,311	58.0
6	中華	琉球	125	25,030	17,704	70.7	63	12,653	8,966	70.9	62	12,377	8,738	70.6
7	中華	福岡	66	20,658	17,532	84.9	33	10,329	8,728	84.5	33	10,329	8,804	85.2
8	中華	廣島	54	8,616	7,404	85.9	27	4,308	3,539	82.1	27	4,308	3,865	89.7
9	中華	宮崎	16	2,552	2,026	79.4	8	1,276	970	76.0	8	1,276	1,056	82.8
10	長榮	大阪	62	19,452	14,051	72.2	31	9,726	6,937	71.3	31	9,726	7,114	73.1
11	長榮	仙台	2	504	324	64.3	1	252	180	71.4	1	252	144	57.1
12	長榮	札幌	62	15,746	13,061	82.9	31	7,873	6,673	84.8	31	7,873	6,388	81.1
13	長榮	名古屋	28	4,088	3,187	78.0	14	2,044	1,573	77.0	14	2,044	1,614	79.0
14	長榮	東京成田	90	22,486	16,048	71.4	45	11,243	8,039	71.5	45	11,243	8,009	71.2
15	長榮	福岡	42	10,584	8,279	78.2	21	5,292	4,159	78.6	21	5,292	4,120	77.9
16	長榮	小松	34	4,850	3,589	74.0	17	2,425	1,762	72.7	17	2,425	1,827	75.3
17	國泰	大阪	62	23,684	20,635	87.1	31	11,842	9,970	84.2	31	11,842	10,665	90.1
18	國泰	名古屋	62	19,352	13,494	69.7	31	9,676	5,265	54.4	31	9,676	8,229	85.0
19	國泰	東京成田	62	19,098	11,620	60.8	31	9,569	5,359	56.0	31	9,529	6,261	65.7
20	國泰	福岡	62	19,478	11,226	57.6	31	9,775	3,808	39.0	31	9,703	7,418	76.5
21	捷星	大阪	62	11,160	9,499	85.1	31	5,580	4,797	86.0	31	5,580	4,702	84.3
22	聯合	東京成田	62	15,906	13,598	85.5	31	7,953	7,427	93.4	31	7,953	6,171	77.6
23	日本航空	大阪	124	23,622	20,039	84.8	62	11,811	9,920	84.0	62	11,811	10,119	85.7
24	日本航空	名古屋	62	9,114	7,612	83.5	31	4,557	3,814	83.7	31	4,557	3,798	83.3
25	日本航空	東京成田	124	23,959	15,011	62.7	62	11,982	7,642	63.8	62	11,977	7,369	61.5
26	全日空	東京成田	62	13,268	10,351	78.0	31	6,634	5,528	83.3	31	6,634	4,823	72.7
27	達美	東京成田	62	24,643	17,288	70.2	31	12,251	8,751	71.4	31	12,392	8,537	68.9
	加拿大		108	33,722	24,247	71.9	54	16,861	14,018	83.1	54	16,861	10,229	60.7
28	中華	溫哥華	54	15,146	10,755	71.0	27	7,573	6,235	82.3	27	7,573	4,520	59.7
29	長榮	溫哥華	26	9,672	6,347	65.6	13	4,836	3,811	78.8	13	4,836	2,536	52.4
30	長榮	多倫多	28	8,904	7,145	80.2	14	4,452	3,972	89.2	14	4,452	3,173	71.3
	印尼		270	72,946	60,235	82.6	135	36,470	30,956	84.9	135	36,476	29,279	80.3
31	中華	雅加達	62	17,630	14,711	83.4	31	8,815	7,371	83.6	31	8,815	7,340	83.3
32	中華	峇里島	98	25,100	22,162	88.3	49	12,547	11,476	91.5	49	12,553	10,686	85.1
33	長榮	泗水	18	4,536	3,645	80.4	9	2,268	1,725	76.1	9	2,268	1,920	84.7
34	長榮	雅加達	48	14,592	10,000	68.5	24	7,296	5,423	74.3	24	7,296	4,577	62.7
35	長榮	峇里島	44	11,088	9,717	87.6	22	5,544	4,961	89.5	22	5,544	4,756	85.8
	印度		26	8,138	5,444	66.9	13	4,069	3,195	78.5	13	4,069	2,249	55.3
36	中華	德里	26	8,138	5,444	66.9	13	4,069	3,195	78.5	13	4,069	2,249	55.3
	帛琉		51	8,334	7,035	84.4	26	4,258	3,626	85.2	25	4,076	3,409	83.6
37	中華	帛琉	36	5,724	4,888	85.4	18	2,862	2,491	87.0	18	2,862	2,397	83.8
38	復興	帛琉	15	2,610	2,147	82.3	8	1,396	1,135	81.3	7	1,214	1,012	83.4
	法國		36	11,448	9,791	85.5	18	5,724	5,295	92.5	18	5,724	4,496	78.5
39	長榮	巴黎	36	11,448	9,791	85.5	18	5,724	5,295	92.5	18	5,724	4,496	78.5

資料來源：桃園國際機場股份有限公司

附註：1. 入境、出境之載客人數均包括過境旅客。

2. 載客人數以進出臺灣桃園國際機場之末站及首站為基準。

表63 臺灣地區臺灣桃園國際機場國際及兩岸定期航線班機載客率－按國家及航空公司航線分(續1)

中華民國100年10月份

序號	國家/航空公司	航線	合 計				入 境				出 境			
			飛行班次 (次)	座位總數 (位)	載客人數 (人)	載客率 (%)	飛行班次 (次)	座位總數 (位)	載客人數 (人)	載客率 (%)	飛行班次 (次)	座位總數 (位)	載客人數 (人)	載客率 (%)
	南韓		583	151,080	124,463	82.4	291	75,407	60,627	80.4	292	75,673	63,836	84.4
40	大韓	仁川	80	21,736	18,310	84.2	40	10,868	8,999	82.8	40	10,868	9,311	85.7
41	中華	仁川	82	24,958	20,076	80.4	41	12,437	9,654	77.6	41	12,521	10,422	83.2
42	長榮	仁川	80	20,160	17,060	84.6	40	10,080	8,541	84.7	40	10,080	8,519	84.5
43	泰國	仁川	62	19,438	15,309	78.8	31	9,719	7,229	74.4	31	9,719	8,080	83.1
44	國泰	仁川	62	21,628	19,165	88.6	31	10,814	9,057	83.8	31	10,814	10,108	93.5
45	復興	釜山	44	7,128	4,050	56.8	22	3,564	1,932	54.2	22	3,564	2,118	59.4
46	復興	濟州島	29	5,158	4,504	87.3	14	2,488	2,256	90.7	15	2,670	2,248	84.2
47	韓亞	仁川	82	21,574	18,813	87.2	41	10,787	9,421	87.3	41	10,787	9,392	87.1
48	釜山	釜山	62	9,300	7,176	77.2	31	4,650	3,538	76.1	31	4,650	3,638	78.2
	柬埔寨		86	13,120	10,292	78.4	43	6,560	4,661	71.1	43	6,560	5,631	85.8
49	中華	金邊	24	3,888	2,655	68.3	12	1,944	1,234	63.5	12	1,944	1,421	73.1
50	長榮	金邊	62	9,232	7,637	82.7	31	4,616	3,427	74.2	31	4,616	4,210	91.2
	美國		490	167,894	132,640	79.0	244	83,597	68,961	82.5	246	84,297	63,679	75.5
51	中華	洛杉磯	100	39,700	32,166	81.0	50	19,850	16,560	83.4	50	19,850	15,606	78.6
52	中華	檀香山	2	552	154	27.9	1	276	96	34.8	1	276	58	21.0
53	中華	舊金山	56	22,274	15,654	70.3	28	11,144	8,650	77.6	28	11,130	7,004	62.9
54	中華	關島	18	5,634	4,895	86.9	9	2,817	2,536	90.0	9	2,817	2,359	83.7
55	長榮	安克拉治	18	5,724	4,450	77.7	18	5,724	4,450	77.7	-	-	-	-
56	長榮	西雅圖	34	10,812	8,161	75.5	17	5,406	4,605	85.2	17	5,406	3,556	65.8
57	長榮	洛杉磯	123	40,454	33,155	82.0	61	20,038	17,267	86.2	62	20,416	15,888	77.8
58	長榮	紐約	18	5,724	3,952	69.0	-	-	-	-	18	5,724	3,952	69.0
59	長榮	舊金山	76	24,870	20,864	83.9	38	12,408	10,890	87.8	38	12,462	9,974	80.0
60	長榮	關島	18	4,536	4,201	92.6	9	2,268	2,106	92.9	9	2,268	2,095	92.4
61	馬來西亞	洛杉磯	27	7,614	4,988	65.5	13	3,666	1,801	49.1	14	3,948	3,187	80.7
	香港		2,241	699,544	487,662	69.7	1,119	349,112	236,833	67.8	1,122	350,432	250,829	71.6
62	中華	香港	744	223,515	146,658	65.6	370	111,125	72,835	65.5	374	112,390	73,823	65.7
63	長榮	香港	422	119,482	85,351	71.4	211	59,741	41,690	69.8	211	59,741	43,661	73.1
64	國泰	香港	904	313,246	229,506	73.3	453	156,748	107,834	68.8	451	156,498	121,672	77.7
65	港龍	香港	171	43,301	26,147	60.4	85	21,498	14,474	67.3	86	21,803	11,673	53.5
	中國大陸		2,486	596,687	461,501	77.3	1,245	298,748	227,724	76.2	1,241	297,939	233,777	78.5
66	中華	浦東	89	35,361	26,018	73.6	45	17,837	12,621	70.8	44	17,524	13,397	76.4
67	中華	海口	2	316	250	79.1	1	158	127	80.4	1	158	123	77.8
68	中華	武漢	18	5,970	4,956	83.0	9	2,985	2,456	82.3	9	2,985	2,500	83.8
69	中華	西安	18	5,634	4,624	82.1	9	2,817	2,272	80.7	9	2,817	2,352	83.5
70	中華	青島	18	6,502	4,886	75.1	9	3,251	2,491	76.6	9	3,251	2,395	73.7
71	中華	成都	18	7,006	5,521	78.8	9	3,503	2,757	78.7	9	3,503	2,764	78.9
72	中華	深圳	44	17,552	14,114	80.4	22	8,776	6,688	76.2	22	8,776	7,426	84.6
73	中華	北京	62	24,726	19,337	78.2	31	12,363	9,291	75.2	31	12,363	10,046	81.3
74	中華	廣州	44	17,524	14,929	85.2	22	8,762	7,422	84.7	22	8,762	7,507	85.7
75	中華	三亞	18	2,880	1,987	69.0	9	1,440	984	68.3	9	1,440	1,003	69.7
76	立榮	寧波	18	3,634	2,609	71.8	9	1,817	1,490	82.0	9	1,817	1,119	61.6
77	立榮	南京	26	8,480	5,409	63.8	13	4,240	2,731	64.4	13	4,240	2,678	63.2
78	立榮	福州	16	2,270	1,674	73.7	8	1,135	691	60.9	8	1,135	983	86.6
79	立榮	大連	16	4,032	3,289	81.6	8	2,016	1,701	84.4	8	2,016	1,588	78.8
80	立榮	青島	16	5,996	3,617	60.3	8	2,998	1,709	57.0	8	2,998	1,908	63.6
81	立榮	重慶	18	2,580	1,936	75.0	9	1,290	918	71.2	9	1,290	1,018	78.9

表63 臺灣地區臺灣桃園國際機場國際及兩岸定期航線班機載客率－按國家及航空公司航線分(續2)

中華民國100年10月份

序號	國家/航空公司	航線	合計				入境				出境			
			飛行班次 (次)	座位總數 (位)	載客人數 (人)	載客率 (%)	飛行班次 (次)	座位總數 (位)	載客人數 (人)	載客率 (%)	飛行班次 (次)	座位總數 (位)	載客人數 (人)	載客率 (%)
82	立榮	深圳	44	16,108	9,745	60.5	22	8,054	4,778	59.3	22	8,054	4,967	61.7
83	立榮	鹽城	8	1,240	899	72.5	4	620	445	71.8	4	620	454	73.2
84	長榮	浦東	88	31,968	25,506	79.8	44	15,984	12,179	76.2	44	15,984	13,327	83.4
85	長榮	海口	2	268	237	88.4	1	134	103	76.9	1	134	134	100.0
86	長榮	鄭州	16	4,032	3,072	76.2	8	2,016	1,546	76.7	8	2,016	1,526	75.7
87	長榮	杭州	62	19,360	14,240	73.6	31	9,680	7,048	72.8	31	9,680	7,192	74.3
88	長榮	成都	18	4,536	3,703	81.6	9	2,268	1,739	76.7	9	2,268	1,964	86.6
89	長榮	北京	62	21,200	17,769	83.8	31	10,600	8,596	81.1	31	10,600	9,173	86.5
90	長榮	廣州	28	7,560	6,135	81.2	14	3,780	2,888	76.4	14	3,780	3,247	85.9
91	長榮	天津	18	5,176	4,171	80.6	9	2,588	2,025	78.2	9	2,588	2,146	82.9
92	長榮	濟南	10	1,424	1,243	87.3	5	712	554	77.8	5	712	689	96.8
93	復興	浦東	9	1,638	1,335	81.5	5	910	719	79.0	4	728	616	84.6
94	復興	長沙	18	3,276	3,043	92.9	9	1,638	1,547	94.4	9	1,638	1,496	91.3
95	華信	寧波	36	11,700	6,613	56.5	18	5,850	3,449	59.0	18	5,850	3,164	54.1
96	華信	南京	26	9,742	7,323	75.2	13	4,871	3,638	74.7	13	4,871	3,685	75.7
97	華信	長沙	18	5,910	5,184	87.7	9	2,955	2,561	86.7	9	2,955	2,623	88.8
98	華信	鄭州	18	5,778	4,182	72.4	9	2,889	2,191	75.8	9	2,889	1,991	68.9
99	華信	瀋陽	18	5,618	4,273	76.1	9	2,809	2,237	79.6	9	2,809	2,036	72.5
100	華信	廈門	62	18,502	13,242	71.6	31	9,251	6,431	69.5	31	9,251	6,811	73.6
101	華信	鹽城	20	3,160	1,963	62.1	10	1,580	1,051	66.5	10	1,580	912	57.7
102	遠東	石家莊	2	344	131	38.1	1	172	103	59.9	1	172	28	16.3
103	國航	浦東	54	13,770	10,916	79.3	27	6,885	5,480	79.6	27	6,885	5,436	79.0
104	國航	杭州	62	9,472	6,963	73.5	31	4,736	3,314	70.0	31	4,736	3,649	77.0
105	國航	成都	28	5,066	4,465	88.1	14	2,533	2,286	90.2	14	2,533	2,179	86.0
106	國航	重慶	26	4,186	3,444	82.3	13	2,093	1,817	86.8	13	2,093	1,627	77.7
107	國航	北京	90	21,744	21,543	99.1	45	10,872	10,817	99.5	45	10,872	10,726	98.7
108	國航	天津	8	1,342	1,002	74.7	4	671	523	77.9	4	671	479	71.4
109	南方	浦東	54	9,378	7,189	76.7	27	4,689	3,642	77.7	27	4,689	3,547	75.6
110	南方	貴陽	18	3,024	2,512	83.1	9	1,512	1,274	84.3	9	1,512	1,238	81.9
111	南方	長沙	18	3,132	2,970	94.8	9	1,566	1,517	96.9	9	1,566	1,453	92.8
112	南方	桂林	22	3,696	2,870	77.7	11	1,848	1,456	78.8	11	1,848	1,414	76.5
113	南方	鄭州	20	3,360	2,434	72.4	10	1,680	1,251	74.5	10	1,680	1,183	70.4
114	南方	武漢	8	1,344	1,091	81.2	4	672	547	81.4	4	672	544	81.0
115	南方	大連	10	1,550	1,222	78.8	5	775	611	78.8	5	775	611	78.8
116	南方	瀋陽	18	3,038	2,533	83.4	9	1,519	1,329	87.5	9	1,519	1,204	79.3
117	南方	深圳	54	9,234	7,519	81.4	27	4,617	3,738	81.0	27	4,617	3,781	81.9
118	南方	廣州	62	11,740	9,710	82.7	31	5,870	4,802	81.8	31	5,870	4,908	83.6
119	南方	哈爾濱	8	1,200	1,017	84.8	4	600	499	83.2	4	600	518	86.3
120	南方	南寧	8	1,344	1,126	83.8	4	672	549	81.7	4	672	577	85.9
121	南方	長春	12	2,014	1,500	74.5	6	1,007	811	80.5	6	1,007	689	68.4
122	深圳	瀋陽	18	2,700	2,041	75.6	9	1,350	1,117	82.7	9	1,350	924	68.4
123	深圳	深圳	72	11,376	9,751	85.7	36	5,688	4,814	84.6	36	5,688	4,937	86.8
124	深圳	無錫	52	8,216	6,556	79.8	26	4,108	3,115	75.8	26	4,108	3,441	83.8
125	四川	昆明	18	2,882	2,476	85.9	9	1,441	1,293	89.7	9	1,441	1,183	82.1
126	上海	南京	8	1,344	601	44.7	4	672	307	45.7	4	672	294	43.8
127	上海	徐州	18	3,024	2,341	77.4	9	1,512	1,172	77.5	9	1,512	1,169	77.3
128	海南	海口	18	3,024	2,220	73.4	9	1,512	1,171	77.4	9	1,512	1,049	69.4

表63 臺灣地區臺灣桃園國際機場國際及兩岸定期航線班機載客率－按國家及航空公司航線分(續3)

中華民國100年10月份

序號	國家/航空公司	航線	合計				入境				出境			
			飛行班次 (次)	座位總數 (位)	載客人數 (人)	載客率 (%)	飛行班次 (次)	座位總數 (位)	載客人數 (人)	載客率 (%)	飛行班次 (次)	座位總數 (位)	載客人數 (人)	載客率 (%)
129	海南	西安	8	1,344	1,168	86.9	4	672	594	88.4	4	672	574	85.4
130	海南	大連	10	1,680	1,364	81.2	5	840	715	85.1	5	840	649	77.3
131	海南	北京	36	6,048	4,710	77.9	18	3,024	2,460	81.3	18	3,024	2,250	74.4
132	海南	廣州	26	4,368	3,601	82.4	13	2,184	1,853	84.8	13	2,184	1,748	80.0
133	山東	青島	26	4,368	3,453	79.1	13	2,184	1,831	83.8	13	2,184	1,622	74.3
134	山東	濟南	20	3,360	2,683	79.9	10	1,680	1,313	78.2	10	1,680	1,370	81.5
135	山東	煙臺	26	4,368	2,921	66.9	13	2,184	1,544	70.7	13	2,184	1,377	63.0
136	廈門	長沙	18	3,042	2,508	82.4	9	1,521	1,271	83.6	9	1,521	1,237	81.3
137	廈門	杭州	8	1,352	1,103	81.6	4	676	563	83.3	4	676	540	79.9
138	廈門	福州	62	10,478	7,485	71.4	31	5,239	3,421	65.3	31	5,239	4,064	77.6
139	廈門	廈門	62	10,414	7,816	75.1	31	5,207	3,504	67.3	31	5,207	4,312	82.8
140	東方	浦東	98	29,596	21,546	72.8	49	14,798	10,338	69.9	49	14,798	11,208	75.7
141	東方	寧波	36	5,616	3,110	55.4	18	2,808	1,446	51.5	18	2,808	1,664	59.3
142	東方	南京	62	10,772	8,360	77.6	31	5,386	4,170	77.4	31	5,386	4,190	77.8
143	東方	武漢	18	3,252	2,697	82.9	9	1,626	1,348	82.9	9	1,626	1,349	83.0
144	東方	西安	10	1,560	1,298	83.2	5	780	665	85.3	5	780	633	81.2
145	東方	昆明	18	2,844	2,069	72.7	9	1,422	1,042	73.3	9	1,422	1,027	72.2
146	東方	青島	8	1,248	1,093	87.6	4	624	555	88.9	4	624	538	86.2
147	東方	合肥	9	1,404	1,185	84.4	5	780	661	84.7	4	624	524	84.0
148	東方	南昌	18	2,808	2,312	82.3	9	1,404	1,144	81.5	9	1,404	1,168	83.2
149	東方	太原	10	1,660	1,385	83.4	5	830	700	84.3	5	830	685	82.5
150	東方	石家莊	9	1,422	986	69.3	5	790	554	70.1	4	632	432	68.4
151	東方	鹽城	10	1,560	1,297	83.1	5	780	646	82.8	5	780	651	83.5
152	東方	無錫	70	10,920	8,174	74.9	35	5,460	3,957	72.5	35	5,460	4,217	77.2
153	泰國	曼谷	535	160,078	98,293	61.4	269	80,329	50,806	63.2	266	79,749	47,487	59.5
154	中華	清邁	184	55,188	35,679	64.6	92	27,594	19,961	72.3	92	27,594	15,718	57.0
155	中華	普吉島	16	2,540	2,112	83.1	8	1,270	1,101	86.7	8	1,270	1,011	79.6
156	中華	曼谷	15	2,382	1,724	72.4	8	1,270	887	69.8	7	1,112	837	75.3
157	長榮	曼谷	135	40,612	17,421	42.9	68	20,432	7,221	35.3	67	20,180	10,200	50.5
158	泰國	曼谷	124	38,864	25,379	65.3	62	19,426	13,062	67.2	62	19,438	12,317	63.4
159	荷蘭	曼谷	60	20,310	15,810	77.8	30	10,155	8,406	82.8	30	10,155	7,404	72.9
160	復興	普吉島	1	182	168	92.3	1	182	168	92.3	-	-	-	-
161	馬來西亞	吉隆坡	383	92,534	70,750	76.5	192	46,408	35,754	77.0	191	46,126	34,996	75.9
162	中華	檳城	62	19,278	15,864	82.3	31	9,639	8,214	85.2	31	9,639	7,650	79.4
163	中華	吉隆坡	36	5,772	4,753	82.3	18	2,886	2,417	83.7	18	2,886	2,336	80.9
164	長榮	吉隆坡	36	11,068	7,616	68.8	18	5,534	3,719	67.2	18	5,534	3,897	70.4
165	馬來西亞	吉隆坡	63	12,942	9,670	74.7	32	6,612	4,554	68.9	31	6,330	5,116	80.8
166	馬來西亞	亞庇	62	8,928	5,938	66.5	31	4,464	2,966	66.4	31	4,464	2,972	66.6
167	全亞洲	吉隆坡	62	23,386	18,900	80.8	31	11,693	9,824	84.0	31	11,693	9,076	77.6
168	馬亞洲	亞庇	62	11,160	8,009	71.8	31	5,580	4,060	72.8	31	5,580	3,949	70.8
169	菲律賓		346	70,504	49,746	70.6	172	35,096	25,066	71.4	174	35,408	24,680	69.7
170	中華	馬尼拉	120	26,742	17,833	66.7	60	13,371	9,136	68.3	60	13,371	8,697	65.0
171	長榮	馬尼拉	60	16,464	11,151	67.7	30	8,232	5,504	66.9	30	8,232	5,647	68.6
172	宿霧太平洋	馬尼拉	62	11,006	9,106	82.7	31	5,503	4,639	84.3	31	5,503	4,467	81.2
173	華信	長灘島	34	5,372	4,706	87.6	17	2,686	2,391	89.0	17	2,686	2,315	86.2
174	菲律賓	馬尼拉	70	10,920	6,950	63.6	34	5,304	3,396	64.0	36	5,616	3,554	63.3
175	越南		452	109,608	69,991	63.9	226	54,764	35,435	64.7	226	54,844	34,556	63.0

表63 臺灣地區臺灣桃園國際機場國際及兩岸定期航線班機載客率—按國家及航空公司航線分(續完)

中華民國100年10月份

[illegible]

表64 臺灣地區高雄國際機場國際及兩岸定期航線班機載客率—按國家及航空公司航線分

中華民國100年10月份

序號	國家/航空公司	航線	合計				入境				出境			
			飛行班次 (次)	座位總數 (位)	載客人數 (人)	載客率 (%)	飛行班次 (次)	座位總數 (位)	載客人數 (人)	載客率 (%)	飛行班次 (次)	座位總數 (位)	載客人數 (人)	載客率 (%)
	總計		1,696	350,948	230,890	65.8	849	175,683	115,339	65.7	847	175,265	115,551	65.9
	中華民國		112	17,696	11,233	63.5	56	8,848	5,282	59.7	56	8,848	5,951	67.3
1	中華	高雄→桃園接駁線	112	17,696	11,233	63.5	56	8,848	5,282	59.7	56	8,848	5,951	67.3
	日本		124	23,326	14,860	63.7	62	11,663	7,390	63.4	62	11,663	7,470	64.0
2	中華	名古屋	18	2,844	1,779	62.6	9	1,422	889	62.5	9	1,422	890	62.6
3	中華	東京成田	28	4,424	2,947	66.6	14	2,212	1,398	63.2	14	2,212	1,549	70.0
4	華信	大阪	16	1,664	1,134	68.1	8	832	594	71.4	8	832	540	64.9
5	日本航空	東京成田	62	14,394	9,000	62.5	31	7,197	4,509	62.7	31	7,197	4,491	62.4
	南韓		46	4,784	4,311	90.1	23	2,392	2,162	90.4	23	2,392	2,149	89.8
6	華信	仁川	46	4,784	4,311	90.1	23	2,392	2,162	90.4	23	2,392	2,149	89.8
	香港		661	170,824	108,255	63.4	330	85,402	54,095	63.3	331	85,422	54,160	63.4
7	中華	香港	196	48,483	29,084	60.0	107	24,966	15,319	61.4	89	23,517	13,765	58.5
8	港龍	香港	364	96,773	65,803	68.0	182	48,378	32,803	67.8	182	48,395	33,000	68.2
9	華信	香港	101	25,568	13,368	52.3	41	12,058	5,973	49.5	60	13,510	7,395	54.7
	中國大陸		257	54,464	39,702	72.9	129	27,311	19,493	71.4	128	27,153	20,209	74.4
10	中華	浦東	18	5,634	4,640	82.4	9	2,817	2,333	82.8	9	2,817	2,307	81.9
11	中華	深圳	18	5,634	4,297	76.3	9	2,817	2,106	74.8	9	2,817	2,191	77.8
12	中華	北京	11	2,048	1,728	84.4	6	1,103	979	88.8	5	945	749	79.3
13	立榮	杭州	18	2,790	1,835	65.8	9	1,395	961	68.9	9	1,395	874	62.7
14	立榮	福州	18	2,790	1,858	66.6	9	1,395	955	68.5	9	1,395	903	64.7
15	立榮	青島	10	1,550	1,145	73.9	5	775	587	75.7	5	775	558	72.0
16	長榮	浦東	18	7,668	5,525	72.1	9	3,834	2,612	68.1	9	3,834	2,913	76.0
17	長榮	寧波	8	1,240	989	79.8	4	620	514	82.9	4	620	475	76.6
18	長榮	廣州	16	2,480	2,123	85.6	8	1,240	1,006	81.1	8	1,240	1,117	90.1
19	復興	長沙	10	1,940	1,629	84.0	5	970	791	81.5	5	970	838	86.4
20	復興	福州	18	3,428	1,618	47.2	9	1,714	734	42.8	9	1,714	884	51.6
21	復興	廈門	16	3,040	1,951	64.2	8	1,520	897	59.0	8	1,520	1,054	69.3
22	華信	杭州	26	7,518	5,681	75.6	13	3,759	2,800	74.5	13	3,759	2,881	76.6
23	華信	廈門	28	2,912	2,171	74.6	14	1,456	1,012	69.5	14	1,456	1,159	79.6
24	廈門	福州	16	2,528	1,831	72.4	8	1,264	888	70.3	8	1,264	943	74.6
25	廈門	廈門	8	1,264	681	53.9	4	632	318	50.3	4	632	363	57.4
	泰國		54	8,532	5,971	70.0	27	4,266	3,236	75.9	27	4,266	2,735	64.1
26	中華	曼谷	54	8,532	5,971	70.0	27	4,266	3,236	75.9	27	4,266	2,735	64.1
	菲律賓		34	3,536	2,888	81.7	17	1,768	1,514	85.6	17	1,768	1,374	77.7
27	中華	馬尼拉	34	3,536	2,888	81.7	17	1,768	1,514	85.6	17	1,768	1,374	77.7
	越南		130	22,702	15,343	67.6	65	11,351	7,910	69.7	65	11,351	7,433	65.5
28	立榮	河內	28	4,340	2,993	69.0	14	2,170	1,629	75.1	14	2,170	1,364	62.9
29	立榮	胡志明市	14	2,170	1,058	48.8	7	1,085	512	47.2	7	1,085	546	50.3
30	越南	河內	26	4,784	2,802	58.6	13	2,392	1,369	57.2	13	2,392	1,433	59.9
31	越南	胡志明市	62	11,408	8,490	74.4	31	5,704	4,400	77.1	31	5,704	4,090	71.7
	新加坡		17	2,686	1,577	58.7	9	1,422	920	64.7	8	1,264	657	52.0
32	中華	新加坡	17	2,686	1,577	58.7	9	1,422	920	64.7	8	1,264	657	52.0
	澳門		261	42,398	26,750	63.1	131	21,260	13,337	62.7	130	21,138	13,413	63.5
33	長榮	澳門	92	14,260	9,909	69.5	46	7,130	5,038	70.7	46	7,130	4,871	68.3
34	復興	澳門	106	20,116	11,506	57.2	53	10,058	5,626	55.9	53	10,058	5,880	58.5
35	澳門	澳門	63	8,022	5,335	66.5	32	4,072	2,673	65.6	31	3,950	2,662	67.4

資料來源：本局高雄國際航空站

附註：1. 入境、出境之載客人數均包括過境旅客。

2. 載客人數以進出高雄國際機場之末站及首站為基準。

表65 臺灣地區臺北松山機場國際及兩岸定期航線班機載客率—按國家及航空公司航線分

中華民國100年10月份

[illegible]

資料來源：本局臺北國際航空站

附註：1. 自99年11月1日起以定期班機管理之包機，改列本國際及兩岸定期航線班機載客率統計表。

2. 99年11月1日以前以定期班機管理之包機，相關航線載客率請參考當期月報表71及表72。

表66 臺灣地區臺中機場國際航及兩岸定期線班機載客率—按國家及航空公司航線分

中華民國100年10月份

[illegible]

資料來源：本局臺中航空站

附註：1. 自99年11月1日起以定期班機管理之包機，改列本國際及兩岸定期航線班機載客率統計表。

2. 99年11月1日以前以定期班機管理之包機，相關航線載客率請參考當期月報表71及表72。

表67 臺灣地區各機場國際及兩岸定期航線班機載客率－按航線分

中華民國100年1月份起至中華民國100年10月份止

序號	航線	合 計				入 境				出 境			
		飛行班次 (次)	座位總數 (位)	載客人數 (人)	載客率 (%)	飛行班次 (次)	座位總數 (位)	載客人數 (人)	載客率 (%)	飛行班次 (次)	座位總數 (位)	載客人數 (人)	載客率 (%)
	總計	137,826	34,584,662	25,919,393	74.9	68,898	17,288,811	12,872,399	74.5	68,928	17,295,851	13,046,994	75.4
	國際航線(含港澳)	105,570	27,150,720	20,157,773	74.2	52,772	13,572,361	10,006,870	73.7	52,798	13,578,359	10,150,903	74.8
1	大阪	3,700	998,421	768,753	77.0	1,849	498,732	387,299	77.7	1,851	499,689	381,454	76.3
2	仁川	4,872	1,302,782	1,016,268	78.0	2,435	651,396	494,021	75.8	2,437	651,386	522,247	80.2
3	巴黎	286	90,584	77,662	85.7	144	45,608	38,249	83.9	142	44,976	39,413	87.6
4	仙台	60	13,332	11,056	82.9	30	6,666	5,535	83.0	30	6,666	5,521	82.8
5	布理司班	398	113,354	90,396	79.7	200	56,941	44,408	78.0	198	56,413	45,988	81.5
6	札幌	1,058	259,538	199,026	76.7	529	129,769	99,569	76.7	529	129,769	99,457	76.6
7	吉隆坡	2,591	710,463	569,366	80.1	1,295	355,174	278,944	78.5	1,296	355,289	290,422	81.7
8	名古屋	2,309	541,975	401,793	74.1	1,155	271,004	188,817	69.7	1,154	270,971	212,976	78.6
9	安克拉治	221	74,141	59,755	80.6	221	74,141	59,755	80.6	-	-	-	-
10	西雅圖	371	129,272	104,093	80.5	186	64,822	51,269	79.1	185	64,450	52,824	82.0
11	亞庇	1,235	200,488	138,052	68.9	618	100,334	71,019	70.8	617	100,154	67,033	66.9
12	帛琉	421	68,522	59,092	86.2	210	34,192	29,359	85.9	211	34,330	29,733	86.6
13	東京羽田	4,648	1,180,788	954,614	80.8	2,326	590,833	472,667	80.0	2,322	589,955	481,947	81.7
14	東京成田	6,568	1,727,467	1,204,199	69.7	3,285	863,666	613,253	71.0	3,283	863,801	590,946	68.4
15	河內	2,334	440,095	307,404	69.8	1,168	220,218	156,113	70.9	1,166	219,877	151,291	68.8
16	法蘭克福	434	121,990	102,671	84.2	217	60,995	48,924	80.2	217	60,995	53,747	88.1
17	泗水	185	46,352	36,057	77.8	91	22,939	16,724	72.9	94	23,413	19,333	82.6
18	金邊	862	132,464	107,964	81.5	431	66,232	53,986	81.5	431	66,232	53,978	81.5
19	洛杉磯	2,693	935,436	759,576	81.2	1,347	467,884	366,185	78.3	1,346	467,552	393,391	84.1
20	胡志明市	3,419	864,636	654,619	75.7	1,708	432,029	339,119	78.5	1,711	432,607	315,500	72.9
21	香港	28,562	8,410,538	5,979,251	71.1	14,265	4,201,104	2,957,627	70.4	14,297	4,209,434	3,021,624	71.8
22	桃園→高雄接駁線	1,263	201,370	127,898	63.5	634	101,418	69,440	68.5	629	99,952	58,458	58.5
23	琉球	1,094	200,163	145,938	72.9	547	100,063	72,478	72.4	547	100,100	73,460	73.4
24	紐約	220	73,744	59,935	81.3	-	-	-	-	220	73,744	59,935	81.3
25	釜山	934	150,286	104,201	69.3	467	75,143	51,868	69.0	467	75,143	52,333	69.6
26	馬尼拉	3,443	672,928	506,161	75.2	1,724	336,909	263,594	78.2	1,719	336,019	242,567	72.2
27	高雄→桃園接駁線	1,256	198,205	126,383	63.8	630	99,420	58,704	59.0	626	98,785	67,679	68.5
28	曼谷	5,521	1,635,509	1,212,688	74.1	2,763	818,264	593,471	72.5	2,758	817,245	619,217	75.8
29	清邁	214	34,768	29,416	84.6	107	17,384	14,860	85.5	107	17,384	14,556	83.7
30	雪梨	348	108,924	81,166	74.5	175	54,775	39,599	72.3	173	54,149	41,567	76.8
31	普吉島	244	40,326	29,773	73.8	122	20,172	14,872	73.7	122	20,154	14,901	73.9
32	雅加達	1,110	315,080	249,263	79.1	554	157,227	130,536	83.0	556	157,853	118,727	75.2
33	新加坡	4,855	1,211,260	881,475	72.8	2,421	603,984	441,936	73.2	2,434	607,276	439,539	72.4
34	溫哥華	835	271,765	210,400	77.4	419	136,405	99,530	73.0	416	135,360	110,870	81.9
35	福岡	1,665	492,013	332,904	67.7	833	246,162	152,278	61.9	832	245,851	180,626	73.5
36	廣島	531	85,870	64,827	75.5	265	42,803	31,739	74.2	266	43,067	33,088	76.8
37	德里	260	81,380	52,926	65.0	130	40,690	34,933	85.9	130	40,690	17,993	44.2
38	澳門	9,294	1,629,089	1,209,130	74.2	4,640	813,483	601,794	74.0	4,654	815,606	607,336	74.5
39	檀香山	2	552	154	27.9	1	276	96	34.8	1	276	58	21.0
40	濟州島	271	49,082	39,814	81.1	136	24,632	20,010	81.2	135	24,450	19,804	81.0
41	檳城	352	57,468	42,263	73.5	176	28,734	21,060	73.3	176	28,734	21,203	73.8
42	舊金山	1,443	508,238	412,407	81.1	722	254,338	203,950	80.2	721	253,900	208,457	82.1
43	關島	313	87,578	77,846	88.9	156	43,631	38,783	88.9	157	43,947	39,063	88.9
44	峇里島	1,400	358,104	306,171	85.5	700	179,055	154,009	86.0	700	179,049	152,162	85.0
45	小松	189	27,741	22,075	79.6	94	13,793	11,236	81.5	95	13,948	10,839	77.7
46	宮崎	160	25,460	15,749	61.9	80	12,730	7,725	60.7	80	12,730	8,024	63.0
47	維也納	251	69,276	61,113	88.2	126	34,776	30,364	87.3	125	34,500	30,749	89.1

資料來源：本局高雄國際航空站、臺北國際航空站、臺中航空站及桃園國際機場股份有限公司

附註：1. 入境、出境之載客人數均包括過境旅客，並以進出臺灣地區國際機場之末站及首站為基準。

2. 自99年11月1日起本表統計範圍包含以定期班機管理之包機。

3. 99年11月1日以前臺北松山機場及臺中機場以定期班機管理之包機，相關航線載客率請參考當期月報表71及表72。

表67 臺灣地區各機場國際及兩岸定期航線班機載客率－按航線分(續)

中華民國100年1月份起至中華民國100年10月份止

序號	航線	合 計				入 境				出 境			
		飛行班次 (次)	座位總數 (位)	載客人數 (人)	載客率 (%)	飛行班次 (次)	座位總數 (位)	載客人數 (人)	載客率 (%)	飛行班次 (次)	座位總數 (位)	載客人數 (人)	載客率 (%)
48	長灘島	309	48,820	43,832	89.8	155	24,488	22,031	90.0	154	24,332	21,801	89.6
49	峴港	6	1,092	582	53.3	3	546	292	53.5	3	546	290	53.1
50	克拉克	119	19,635	4,699	23.9	61	10,065	2,599	25.8	58	9,570	2,100	21.9
51	倫敦	179	49,404	38,802	78.5	90	24,840	19,439	78.3	89	24,564	19,363	78.8
52	多倫多	262	82,952	66,115	79.7	131	41,476	30,802	74.3	131	41,476	35,313	85.1
兩岸航線		32,256	7,433,942	5,761,620	77.5	16,126	3,716,450	2,865,529	77.1	16,130	3,717,492	2,896,091	77.9
53	浦東	5,013	1,446,652	1,120,906	77.5	2,507	723,363	558,056	77.1	2,506	723,289	562,850	77.8
54	虹橋	2,416	558,476	468,951	84.0	1,208	279,238	232,878	83.4	1,208	279,238	236,073	84.5
55	貴陽	174	29,232	23,162	79.2	87	14,616	11,551	79.0	87	14,616	11,611	79.4
56	寧波	1,141	234,297	160,856	68.7	568	116,677	79,659	68.3	573	117,620	81,197	69.0
57	南京	1,262	301,720	224,765	74.5	635	151,432	111,573	73.7	627	150,288	113,192	75.3
58	長沙	723	152,572	125,430	82.2	361	76,195	62,303	81.8	362	76,377	63,127	82.7
59	海口	178	29,816	23,495	78.8	89	14,908	12,144	81.5	89	14,908	11,351	76.1
60	桂林	176	29,568	24,706	83.6	88	14,784	12,182	82.4	88	14,784	12,524	84.7
61	鄭州	524	126,142	94,283	74.7	262	63,071	46,697	74.0	262	63,071	47,586	75.4
62	杭州	2,341	504,320	375,796	74.5	1,171	252,153	188,967	74.9	1,170	252,167	186,829	74.1
63	福州	2,339	381,873	275,018	72.0	1,168	190,846	134,845	70.7	1,171	191,027	140,173	73.4
64	武漢	621	131,996	104,496	79.2	311	66,082	52,501	79.4	310	65,914	51,995	78.9
65	西安	348	86,114	69,638	80.9	174	43,057	34,727	80.7	174	43,057	34,911	81.1
66	昆明	353	64,058	53,141	83.0	176	31,954	26,734	83.7	177	32,104	26,407	82.3
67	大連	384	79,462	60,168	75.7	192	39,731	30,062	75.7	192	39,731	30,106	75.8
68	青島	789	194,885	130,572	67.0	394	97,365	64,909	66.7	395	97,520	65,663	67.3
69	瀋陽	467	106,830	87,553	82.0	234	53,553	43,946	82.1	233	53,277	43,607	81.8
70	成都	823	185,094	149,401	80.7	411	92,421	73,891	80.0	412	92,673	75,510	81.5
71	廈門	2,675	523,070	356,333	68.1	1,337	261,485	177,833	68.0	1,338	261,585	178,500	68.2
72	重慶	750	134,896	98,274	72.9	375	67,448	48,856	72.4	375	67,448	49,418	73.3
73	深圳	2,361	593,347	465,452	78.4	1,180	296,595	232,384	78.4	1,181	296,752	233,068	78.5
74	北京	2,450	723,660	603,000	83.3	1,225	361,830	298,246	82.4	1,225	361,830	304,754	84.2
75	廣州	1,753	428,378	365,756	85.4	876	214,038	181,440	84.8	877	214,340	184,316	86.0
76	合肥	183	31,816	24,824	78.0	92	15,986	12,583	78.7	91	15,830	12,241	77.3
77	天津	431	95,740	74,570	77.9	214	47,579	36,547	76.8	217	48,161	38,023	78.9
78	濟南	279	49,482	43,904	88.7	139	24,657	21,557	87.4	140	24,825	22,347	90.0
79	哈爾濱	86	12,900	11,084	85.9	43	6,450	5,490	85.1	43	6,450	5,594	86.7
80	南昌	174	27,028	21,182	78.4	87	13,514	10,401	77.0	87	13,514	10,781	79.8
81	太原	92	15,236	11,672	76.6	46	7,618	5,860	76.9	46	7,618	5,812	76.3
82	煙臺	199	33,432	22,977	68.7	100	16,800	11,746	69.9	99	16,632	11,231	67.5
83	南寧	90	15,120	12,568	83.1	45	7,560	6,094	80.6	45	7,560	6,474	85.6
84	長春	90	15,602	12,753	81.7	45	7,801	6,489	83.2	45	7,801	6,264	80.3
85	石家莊	93	14,722	9,332	63.4	47	7,440	4,841	65.1	46	7,282	4,491	61.7
86	三亞	32	5,092	3,798	74.6	16	2,546	1,869	73.4	16	2,546	1,929	75.8
87	徐州	126	21,168	15,972	75.5	63	10,584	7,852	74.2	63	10,584	8,120	76.7
88	鹽城	68	10,618	7,753	73.0	34	5,309	3,915	73.7	34	5,309	3,838	72.3
89	無錫	252	39,528	28,079	71.0	126	19,764	13,901	70.3	126	19,764	14,178	71.7

表68 臺灣地區臺灣桃園國際機場國際及兩岸定期航線班機載客率－按航線分

中華民國100年1月份起至中華民國100年10月份止

序號	航線	合 計				入 境				出 境			
		飛行班次 (次)	座位總數 (位)	載客人數 (人)	載客率 (%)	飛行班次 (次)	座位總數 (位)	載客人數 (人)	載客率 (%)	飛行班次 (次)	座位總數 (位)	載客人數 (人)	載客率 (%)
	總計	109,014	28,576,641	21,460,558	75.1	54,495	14,285,098	10,648,268	74.5	54,519	14,291,543	10,812,290	75.7
	國際航線(含港澳)	86,580	23,095,277	17,193,982	74.4	43,274	11,543,941	8,527,909	73.9	43,306	11,551,336	8,666,073	75.0
1	大阪	3,682	996,549	767,484	77.0	1,840	497,796	386,652	77.7	1,842	498,753	380,832	76.4
2	仁川	4,348	1,248,286	973,161	78.0	2,174	624,252	472,213	75.6	2,174	624,034	500,948	80.3
3	巴黎	286	90,584	77,662	85.7	144	45,608	38,249	83.9	142	44,976	39,413	87.6
4	仙台	60	13,332	11,056	82.9	30	6,666	5,535	83.0	30	6,666	5,521	82.8
5	布理司班	398	113,354	90,396	79.7	200	56,941	44,408	78.0	198	56,413	45,988	81.5
6	札幌	1,058	259,538	199,026	76.7	529	129,769	99,569	76.7	529	129,769	99,457	76.6
7	吉隆坡	2,202	654,447	529,055	80.8	1,101	327,238	258,908	79.1	1,101	327,209	270,147	82.6
8	名古屋	2,162	518,749	384,667	74.2	1,081	259,312	180,006	69.4	1,081	259,437	204,661	78.9
9	安克拉治	221	74,141	59,755	80.6	221	74,141	59,755	80.6	-	-	-	-
10	西雅圖	371	129,272	104,093	80.5	186	64,822	51,269	79.1	185	64,450	52,824	82.0
11	亞庇	1,235	200,488	138,052	68.9	618	100,334	71,019	70.8	617	100,154	67,033	66.9
12	帛琉	421	68,522	59,092	86.2	210	34,192	29,359	85.9	211	34,330	29,733	86.6
13	東京成田	5,802	1,556,965	1,088,225	69.9	2,902	778,415	556,472	71.5	2,900	778,550	531,753	68.3
14	河內	1,960	379,066	265,566	70.1	980	189,534	134,462	70.9	980	189,532	131,104	69.2
15	法蘭克福	434	121,990	102,671	84.2	217	60,995	48,924	80.2	217	60,995	53,747	88.1
16	泗水	185	46,352	36,057	77.8	91	22,939	16,724	72.9	94	23,413	19,333	82.6
17	金邊	862	132,464	107,964	81.5	431	66,232	53,986	81.5	431	66,232	53,978	81.5
18	洛杉磯	2,693	935,436	759,576	81.2	1,347	467,884	366,185	78.3	1,346	467,552	393,391	84.1
19	胡志明市	2,640	726,071	549,105	75.6	1,319	362,824	284,909	78.5	1,321	363,247	264,196	72.7
20	香港	22,244	6,805,484	4,878,325	71.7	11,107	3,398,728	2,402,702	70.7	11,137	3,406,756	2,475,623	72.7
21	桃園→高雄接駁線	1,263	201,370	127,898	63.5	634	101,418	69,440	68.5	629	99,952	58,458	58.5
22	琉球	1,094	200,163	145,938	72.9	547	100,063	72,478	72.4	547	100,100	73,460	73.4
23	紐約	220	73,744	59,935	81.3	-	-	-	-	220	73,744	59,935	81.3
24	釜山	934	150,286	104,201	69.3	467	75,143	51,868	69.0	467	75,143	52,333	69.6
25	馬尼拉	3,078	634,914	477,254	75.2	1,541	317,823	248,398	78.2	1,537	317,091	228,856	72.2
26	曼谷	4,971	1,548,609	1,135,831	73.3	2,487	774,656	554,145	71.5	2,484	773,953	581,686	75.2
27	清邁	214	34,768	29,416	84.6	107	17,384	14,860	85.5	107	17,384	14,556	83.7
28	雪梨	348	108,924	81,166	74.5	175	54,775	39,599	72.3	173	54,149	41,567	76.8
29	普吉島	244	40,326	29,773	73.8	122	20,172	14,872	73.7	122	20,154	14,901	73.9
30	雅加達	1,110	315,080	249,263	79.1	554	157,227	130,536	83.0	556	157,853	118,727	75.2
31	新加坡	4,683	1,184,084	861,069	72.7	2,335	590,396	431,868	73.1	2,348	593,688	429,201	72.3
32	溫哥華	835	271,765	210,400	77.4	419	136,405	99,530	73.0	416	135,360	110,870	81.9
33	福岡	1,665	492,013	332,904	67.7	833	246,162	152,278	61.9	832	245,851	180,626	73.5
34	廣島	531	85,870	64,827	75.5	265	42,803	31,739	74.2	266	43,067	33,088	76.8
35	德里	260	81,380	52,926	65.0	130	40,690	34,933	85.9	130	40,690	17,993	44.2
36	澳門	6,610	1,215,489	918,571	75.6	3,299	606,822	457,663	75.4	3,311	608,667	460,908	75.7
37	檀香山	2	552	154	27.9	1	276	96	34.8	1	276	58	21.0
38	濟州島	271	49,082	39,814	81.1	136	24,632	20,010	81.2	135	24,450	19,804	81.0
39	檳城	352	57,468	42,263	73.5	176	28,734	21,060	73.3	176	28,734	21,203	73.8
40	舊金山	1,443	508,238	412,407	81.1	722	254,338	203,950	80.2	721	253,900	208,457	82.1
41	關島	313	87,578	77,846	88.9	156	43,631	38,783	88.9	157	43,947	39,063	88.9
42	峇里島	1,400	358,104	306,171	85.5	700	179,055	154,009	86.0	700	179,049	152,162	85.0
43	小松	189	27,741	22,075	79.6	94	13,793	11,236	81.5	95	13,948	10,839	77.7
44	宮崎	160	25,460	15,749	61.9	80	12,730	7,725	60.7	80	12,730	8,024	63.0
45	維也納	251	69,276	61,113	88.2	126	34,776	30,364	87.3	125	34,500	30,749	89.1
46	長灘島	309	48,820	43,832	89.8	155	24,488	22,031	90.0	154	24,332	21,801	89.6
47	峴港	6	1,092	582	53.3	3	546	292	53.5	3	546	290	53.1

資料來源：桃園國際機場股份有限公司

附註：1. 入境、出境之載客人數均包括過境旅客。

2. 載客人數以進出臺灣桃園國際機場之末站及首站為基準。

表68 臺灣地區臺灣桃園國際機場國際及兩岸定期航線班機載客率—按航線分(續)

中華民國100年1月份起至中華民國100年10月份止

序號	航線	合 計				入 境				出 境			
		飛行班次 (次)	座位總數 (位)	載客人數 (人)	載客率 (%)	飛行班次 (次)	座位總數 (位)	載客人數 (人)	載客率 (%)	飛行班次 (次)	座位總數 (位)	載客人數 (人)	載客率 (%)
48	克拉克	119	19,635	4,699	23.9	61	10,065	2,599	25.8	58	9,570	2,100	21.9
49	倫敦	179	49,404	38,802	78.5	90	24,840	19,439	78.3	89	24,564	19,363	78.8
50	多倫多	262	82,952	66,115	79.7	131	41,476	30,802	74.3	131	41,476	35,313	85.1
兩岸航線		22,434	5,481,364	4,266,576	77.8	11,221	2,741,157	2,120,359	77.4	11,213	2,740,207	2,146,217	78.3
51	浦東	3,542	1,104,170	867,955	78.6	1,772	552,213	433,020	78.4	1,770	551,957	434,935	78.8
52	貴陽	174	29,232	23,162	79.2	87	14,616	11,551	79.0	87	14,616	11,611	79.4
53	寧波	890	199,815	136,359	68.2	444	99,676	67,362	67.6	446	100,139	68,997	68.9
54	南京	1,225	295,884	219,722	74.3	616	148,514	108,941	73.4	609	147,370	110,781	75.2
55	長沙	701	148,432	122,020	82.2	350	74,125	60,701	81.9	351	74,307	61,319	82.5
56	海口	178	29,816	23,495	78.8	89	14,908	12,144	81.5	89	14,908	11,351	76.1
57	桂林	176	29,568	24,706	83.6	88	14,784	12,182	82.4	88	14,784	12,524	84.7
58	鄭州	524	126,142	94,283	74.7	262	63,071	46,697	74.0	262	63,071	47,586	75.4
59	杭州	1,316	301,190	226,548	75.2	658	150,595	113,266	75.2	658	150,595	113,282	75.2
60	福州	776	124,268	91,843	73.9	388	62,134	43,471	70.0	388	62,134	48,372	77.9
61	武漢	449	98,628	76,655	77.7	225	49,398	38,530	78.0	224	49,230	38,125	77.4
62	西安	348	86,114	69,638	80.9	174	43,057	34,727	80.7	174	43,057	34,911	81.1
63	昆明	353	64,058	53,141	83.0	176	31,954	26,734	83.7	177	32,104	26,407	82.3
64	大連	384	79,462	60,168	75.7	192	39,731	30,062	75.7	192	39,731	30,106	75.8
65	青島	700	181,068	120,456	66.5	350	90,534	60,079	66.4	350	90,534	60,377	66.7
66	瀋陽	467	106,830	87,553	82.0	234	53,553	43,946	82.1	233	53,277	43,607	81.8
67	成都	561	133,742	107,143	80.1	280	66,745	52,687	78.9	281	66,997	54,456	81.3
68	廈門	1,214	288,796	191,066	66.2	607	144,398	94,346	65.3	607	144,398	96,720	67.0
69	重慶	428	72,252	55,781	77.2	214	36,126	27,849	77.1	214	36,126	27,932	77.3
70	深圳	2,079	522,446	407,293	78.0	1,040	261,299	203,191	77.8	1,039	261,147	204,102	78.2
71	北京	2,432	720,506	600,318	83.3	1,216	360,253	296,834	82.4	1,216	360,253	303,484	84.2
72	廣州	1,581	401,707	343,864	85.6	790	200,697	170,992	85.2	791	201,010	172,872	86.0
73	合肥	97	15,132	12,129	80.2	49	7,644	6,357	83.2	48	7,488	5,772	77.1
74	天津	258	62,178	50,204	80.7	129	31,089	24,675	79.4	129	31,089	25,529	82.1
75	濟南	279	49,482	43,904	88.7	139	24,657	21,557	87.4	140	24,825	22,347	90.0
76	哈爾濱	86	12,900	11,084	85.9	43	6,450	5,490	85.1	43	6,450	5,594	86.7
77	南昌	174	27,028	21,182	78.4	87	13,514	10,401	77.0	87	13,514	10,781	79.8
78	太原	92	15,236	11,672	76.6	46	7,618	5,860	76.9	46	7,618	5,812	76.3
79	煙臺	199	33,432	22,977	68.7	100	16,800	11,746	69.9	99	16,632	11,231	67.5
80	南寧	90	15,120	12,568	83.1	45	7,560	6,094	80.6	45	7,560	6,474	85.6
81	長春	90	15,602	12,753	81.7	45	7,801	6,489	83.2	45	7,801	6,264	80.3
82	石家莊	93	14,722	9,332	63.4	47	7,440	4,841	65.1	46	7,282	4,491	61.7
83	三亞	32	5,092	3,798	74.6	16	2,546	1,869	73.4	16	2,546	1,929	75.8
84	徐州	126	21,168	15,972	75.5	63	10,584	7,852	74.2	63	10,584	8,120	76.7
85	鹽城	68	10,618	7,753	73.0	34	5,309	3,915	73.7	34	5,309	3,838	72.3
86	無錫	252	39,528	28,079	71.0	126	19,764	13,901	70.3	126	19,764	14,178	71.7

表69 臺灣地區高雄國際機場國際及兩岸定期航線班機載客率—按航線分

中華民國100年1月份起至中華民國100年10月份止

[illegible]

資料來源：本局高雄國際航空站

附註：1. 入境、出境之載客人數均包括過境旅客。

2. 載客人數以進出高雄國際機場之末站及首站為基準。

表70 臺灣地區臺北松山機場國際及兩岸定期航線班機載客率—按航線分

中華民國100年1月份起至中華民國100年10月份止

[illegible]

資料來源：本局臺北國際航空站

附註：1. 自99年11月1日起以定期班機管理之包機，改列本國際及兩岸定期航線班機載客率統計表。

2. 99年11月1日以前以定期班機管理之包機，相關航線載客率請參考當期月報表71及表72。

表71 臺灣地區臺中機場國際及兩岸定期航線班機載客率—按航線分

中華民國100年1月份起至中華民國100年10月份止

[illegible]

資料來源：本局臺中航空站

附註：1. 自99年11月1日起以定期班機管理之包機，改列本國際及兩岸定期航線班機載客率統計表。

2. 99年11月1日以前以定期班機管理之包機，相關航線載客率請參考當期月報表71及表72。

表72 臺灣地區各機場國際及兩岸定期航線班機載客率－按航空公司分

中華民國100年1月份起至中華民國100年10月份止

序號	航 空 公 司	合 計				入 境				出 境			
		飛行班次 (次)	座位總數 (位)	載客人數 (人)	載客率 (%)	飛行班次 (次)	座位總數 (位)	載客人數 (人)	載客率 (%)	飛行班次 (次)	座位總數 (位)	載客人數 (人)	載客率 (%)
	總計	137,826	34,584,662	25,919,393	74.9	68,898	17,288,811	12,872,399	74.5	68,928	17,295,851	13,046,994	75.4
1	大韓航空公司	820	219,343	178,662	81.5	409	109,523	87,315	79.7	411	109,820	91,347	83.2
2	中華航空公司	38,650	10,715,276	8,114,132	75.7	19,395	5,359,641	4,107,272	76.6	19,255	5,355,635	4,006,860	74.8
3	立榮航空公司	3,077	671,970	465,810	69.3	1,537	335,668	233,584	69.6	1,540	336,302	232,226	69.1
4	長榮航空公司	25,695	6,914,634	5,348,532	77.4	12,846	3,457,265	2,653,802	76.8	12,849	3,457,369	2,694,730	77.9
5	泰國航空公司	1,824	589,402	430,420	73.0	912	294,695	201,648	68.4	912	294,707	228,772	77.6
6	馬來西亞航空公司	1,836	337,546	245,115	72.6	918	168,842	113,085	67.0	918	168,704	132,030	78.3
7	國泰航空公司	11,924	4,044,059	2,853,231	70.6	5,963	2,022,281	1,331,589	65.8	5,961	2,021,778	1,521,642	75.3
8	宿霧太平洋航空公司	608	108,556	91,312	84.1	304	54,278	45,482	83.8	304	54,278	45,830	84.4
9	捷星航空公司	1,323	238,140	190,947	80.2	661	118,980	94,139	79.1	662	119,160	96,808	81.2
10	荷蘭航空公司	604	199,630	177,041	88.7	302	99,815	90,154	90.3	302	99,815	86,887	87.0
11	復興航空公司	7,072	1,264,141	916,341	72.5	3,532	631,428	456,262	72.3	3,540	632,713	460,079	72.7
12	港龍航空公司	5,253	1,355,413	921,720	68.0	2,629	678,404	474,598	70.0	2,624	677,009	447,122	66.0
13	華信航空公司	4,610	1,067,992	748,540	70.1	2,217	527,287	368,640	69.9	2,393	540,705	379,900	70.3
14	菲律賓航空公司	663	103,828	70,878	68.3	334	52,358	35,763	68.3	329	51,470	35,115	68.2
15	越南航空公司	2,291	473,160	342,266	72.3	1,146	236,596	174,309	73.7	1,145	236,564	167,957	71.0
16	新加坡航空公司	1,467	418,046	316,977	75.8	733	208,955	156,858	75.1	734	209,091	160,119	76.6
17	遠東航空公司	2	344	131	38.1	1	172	103	59.9	1	172	28	16.3
18	澳門航空公司	2,867	381,106	272,222	71.4	1,430	190,132	134,497	70.7	1,437	190,974	137,725	72.1
19	聯合航空公司	592	166,748	133,924	80.3	297	83,585	70,939	84.9	295	83,163	62,985	75.7
20	韓亞航空公司	816	213,292	176,436	82.7	408	106,646	87,541	82.1	408	106,646	88,895	83.4
21	日本航空公司	4,484	908,077	681,348	75.0	2,243	454,064	338,480	74.5	2,241	454,013	342,868	75.5
22	全日空航空公司	1,821	376,122	289,761	77.0	910	188,012	146,299	77.8	911	188,110	143,462	76.3
23	全亞洲航空公司	637	240,593	198,629	82.6	318	120,108	98,862	82.3	319	120,485	99,767	82.8
24	泰亞洲航空公司	95	16,110	13,602	84.4	48	8,130	6,830	84.0	47	7,980	6,772	84.9
25	馬亞洲航空有限公司	607	109,260	72,768	66.6	304	54,720	36,162	66.1	303	54,540	36,606	67.1
26	達美航空公司	603	201,226	145,609	72.4	301	100,562	71,024	70.6	302	100,664	74,585	74.1
27	馬尼拉精神航空公司	119	19,635	4,699	23.9	61	10,065	2,599	25.8	58	9,570	2,100	21.9

資料來源：本局高雄國際航空站、臺北國際航空站、臺中航空站及桃園國際機場股份有限公司

附註：1. 入境、出境之載客人數均包括過境旅客，並以進出臺灣地區國際機場之末站及首站為基準。

2. 自99年11月1日起本表統計範圍包含以定期班機管理之包機。

3. 99年11月1日以前臺北松山機場及臺中機場以定期班機管理之包機，相關航線載客率請參考當期月報表71及表72。

表72 臺灣地區各機場國際及兩岸定期航線班機載客率—按航空公司分(續)

中華民國100年1月份起至中華民國100年10月份止

[illegible]

表73 臺灣地區臺灣桃園國際機場國際及兩岸定期航線班機載客率－按航空公司分

中華民國100年1月份起至中華民國100年10月份止

序號	航 空 公 司	合 計				入 境				出 境			
		飛行班次 (次)	座位總數 (位)	載客人數 (人)	載客率 (%)	飛行班次 (次)	座位總數 (位)	載客人數 (人)	載客率 (%)	飛行班次 (次)	座位總數 (位)	載客人數 (人)	載客率 (%)
	總計	109,014	28,576,641	21,460,558	75.1	54,495	14,285,098	10,648,268	74.5	54,519	14,291,543	10,812,290	75.7
1	大韓航空公司	820	219,343	178,662	81.5	409	109,523	87,315	79.7	411	109,820	91,347	83.2
2	中華航空公司	31,940	9,193,120	6,967,966	75.8	15,952	4,591,789	3,532,520	76.9	15,988	4,601,331	3,435,446	74.7
3	立榮航空公司	1,596	443,274	296,612	66.9	798	221,637	148,382	66.9	798	221,637	148,230	66.9
4	長榮航空公司	22,713	6,256,731	4,818,354	77.0	11,356	3,128,391	2,389,254	76.4	11,357	3,128,340	2,429,100	77.6
5	泰國航空公司	1,824	589,402	430,420	73.0	912	294,695	201,648	68.4	912	294,707	228,772	77.6
6	馬來西亞航空公司	1,447	281,530	204,804	72.7	724	140,906	93,049	66.0	723	140,624	111,755	79.5
7	國泰航空公司	11,924	4,044,059	2,853,231	70.6	5,963	2,022,281	1,331,589	65.8	5,961	2,021,778	1,521,642	75.3
8	宿霧太平洋航空公司	608	108,556	91,312	84.1	304	54,278	45,482	83.8	304	54,278	45,830	84.4
9	捷星航空公司	1,323	238,140	190,947	80.2	661	118,980	94,139	79.1	662	119,160	96,808	81.2
10	荷蘭航空公司	604	199,630	177,041	88.7	302	99,815	90,154	90.3	302	99,815	86,887	87.0
11	復興航空公司	3,334	584,108	420,093	71.9	1,666	291,872	211,214	72.4	1,668	292,236	208,879	71.5
12	港龍航空公司	1,878	454,363	277,878	61.2	940	227,480	151,376	66.5	938	226,883	126,502	55.8
13	華信航空公司	2,084	603,991	439,880	72.8	1,042	301,983	218,418	72.3	1,042	302,008	221,462	73.3
14	菲律賓航空公司	663	103,828	70,878	68.3	334	52,358	35,763	68.3	329	51,470	35,115	68.2
15	越南航空公司	1,566	340,166	244,154	71.8	783	170,007	123,814	72.8	783	170,159	120,340	70.7
16	新加坡航空公司	1,467	418,046	316,977	75.8	733	208,955	156,858	75.1	734	209,091	160,119	76.6
17	遠東航空公司	2	344	131	38.1	1	172	103	59.9	1	172	28	16.3
18	澳門航空公司	2,246	302,208	216,123	71.5	1,119	150,622	107,552	71.4	1,127	151,586	108,571	71.6
19	聯合航空公司	592	166,748	133,924	80.3	297	83,585	70,939	84.9	295	83,163	62,985	75.7
20	韓亞航空公司	816	213,292	176,436	82.7	408	106,646	87,541	82.1	408	106,646	88,895	83.4
21	日本航空公司	2,743	497,533	369,723	74.3	1,372	248,792	184,285	74.1	1,371	248,741	185,438	74.6
22	全日空航空公司	605	115,898	81,057	69.9	302	57,900	41,685	72.0	303	57,998	39,372	67.9
23	全亞洲航空公司	637	240,593	198,629	82.6	318	120,108	98,862	82.3	319	120,485	99,767	82.8
24	泰亞洲航空公司	95	16,110	13,602	84.4	48	8,130	6,830	84.0	47	7,980	6,772	84.9
25	馬亞洲航空有限公司	607	109,260	72,768	66.6	304	54,720	36,162	66.1	303	54,540	36,606	67.1
26	達美航空公司	603	201,226	145,609	72.4	301	100,562	71,024	70.6	302	100,664	74,585	74.1
27	馬尼拉精神航空公司	119	19,635	4,699	23.9	61	10,065	2,599	25.8	58	9,570	2,100	21.9

資料來源：桃園國際機場股份有限公司

附註：1. 入境、出境之載客人數均包括過境旅客

2. 載客人數以進出臺灣地區國際機場之末站及首站為基準

表73 臺灣地區臺灣桃園國際機場國際及兩岸定期航線班機載客率—按航空公司分(續)

中華民國100年1月份起至中華民國100年10月份止

[illegible]

表74 臺灣地區高雄國際機場國際及兩岸定期航線班機載客率—按航空公司分

中華民國100年1月份起至中華民國100年10月份止

[illegible]

資料來源：本局高雄國際航空站

附註：1. 入境、出境之載客人數均包括過境旅客。

2. 載客人數以進出高雄國際機場之末站及首站為基準。

表75 臺灣地區臺北松山機場國際及兩岸定期航線班機載客率—按航空公司分

中華民國100年1月份起至中華民國100年10月份止

[illegible]

資料來源：本局臺北國際航空站

附註：1. 自99年11月1日起以定期班機管理之包機，改列本國際及兩岸定期航線班機載客率統計表。

2. 99年11月1日以前以定期班機管理之包機, 相關航線載客率請參考當期月報表71及表72。

表76 臺灣地區臺中機場國際及兩岸定期航線班機載客率—按航空公司分

中華民國100年1月份起至中華民國100年10月份止

[illegible]

資料來源：本局臺中航空站

附註：1. 自99年11月1日起以定期班機管理之包機，改列本國際及兩岸定期航線班機載客率統計表。

2. 99年11月1日以前以定期班機管理之包機, 相關航線載客率請參考當期月報表71及表72。

表77 臺灣地區各機場國際及兩岸定期航線班機載客率－按國家分

中華民國100年1月份起至中華民國100年10月份止

序號	國 家	合 計				入 境				出 境			
		飛行班次 (次)	座位總數 (位)	載客人數 (人)	載客率 (%)	飛行班次 (次)	座位總數 (位)	載客人數 (人)	載客率 (%)	飛行班次 (次)	座位總數 (位)	載客人數 (人)	載客率 (%)
	總計	137,826	34,584,662	25,919,393	74.9	68,898	17,288,811	12,872,399	74.5	68,928	17,295,851	13,046,994	75.4
1	中華民國	2,519	399,575	254,281	63.6	1,264	200,838	128,144	63.8	1,255	198,737	126,137	63.5
2	日本	21,982	5,552,768	4,120,934	74.2	10,993	2,776,221	2,042,596	73.6	10,989	2,776,547	2,078,338	74.9
3	加拿大	1,097	354,717	276,515	78.0	550	177,881	130,332	73.3	547	176,836	146,183	82.7
4	印尼	2,695	719,536	591,491	82.2	1,345	359,221	301,269	83.9	1,350	360,315	290,222	80.5
5	印度	260	81,380	52,926	65.0	130	40,690	34,933	85.9	130	40,690	17,993	44.2
6	帛琉	421	68,522	59,092	86.2	210	34,192	29,359	85.9	211	34,330	29,733	86.6
7	法國	286	90,584	77,662	85.7	144	45,608	38,249	83.9	142	44,976	39,413	87.6
8	南韓	6,077	1,502,150	1,160,283	77.2	3,038	751,171	565,899	75.3	3,039	750,979	594,384	79.1
9	柬埔寨	862	132,464	107,964	81.5	431	66,232	53,986	81.5	431	66,232	53,978	81.5
10	美國	5,263	1,808,961	1,473,766	81.5	2,633	905,092	720,038	79.6	2,630	903,869	753,728	83.4
11	香港	28,562	8,410,538	5,979,251	71.1	14,265	4,201,104	2,957,627	70.4	14,297	4,209,434	3,021,624	71.8
12	中國大陸	32,256	7,433,942	5,761,620	77.5	16,126	3,716,450	2,865,529	77.1	16,130	3,717,492	2,896,091	77.9
13	泰國	5,979	1,710,603	1,271,877	74.4	2,992	855,820	623,203	72.8	2,987	854,783	648,674	75.9
14	馬來西亞	4,178	968,419	749,681	77.4	2,089	484,242	371,023	76.6	2,089	484,177	378,658	78.2
15	菲律賓	3,871	741,383	554,692	74.8	1,940	371,462	288,224	77.6	1,931	369,921	266,468	72.0
16	越南	5,759	1,305,823	962,605	73.7	2,879	652,793	495,524	75.9	2,880	653,030	467,081	71.5
17	奧地利	251	69,276	61,113	88.2	126	34,776	30,364	87.3	125	34,500	30,749	89.1
18	新加坡	4,855	1,211,260	881,475	72.8	2,421	603,984	441,936	73.2	2,434	607,276	439,539	72.4
19	德國	434	121,990	102,671	84.2	217	60,995	48,924	80.2	217	60,995	53,747	88.1
20	澳大利亞	746	222,278	171,562	77.2	375	111,716	84,007	75.2	371	110,562	87,555	79.2
21	澳門	9,294	1,629,089	1,209,130	74.2	4,640	813,483	601,794	74.0	4,654	815,606	607,336	74.5
22	英國	179	49,404	38,802	78.5	90	24,840	19,439	78.3	89	24,564	19,363	78.8

資料來源：本局高雄國際航空站、臺北國際航空站、臺中航空站及桃園國際機場股份有限公司

附註：1. 入境、出境之載客人數均包括過境旅客，並以進出臺灣地區國際機場之末站及首站為基準。

2. 自99年11月1日起本表統計範圍包含以定期班機管理之包機。

3. 99年11月1日以前臺北松山機場及臺中機場以定期班機管理之包機，相關航線載客率請參考當期月報表71及表72。

表78 臺灣地區臺灣桃園國際機場國際及兩岸定期航線班機載客率－按國家分

中華民國100年1月份起至中華民國100年10月份止

序號	國 家	合 計				入 境				出 境			
		飛行班次 (次)	座位總數 (位)	載客人數 (人)	載客率 (%)	飛行班次 (次)	座位總數 (位)	載客人數 (人)	載客率 (%)	飛行班次 (次)	座位總數 (位)	載客人數 (人)	載客率 (%)
	總計	109,014	28,576,641	21,460,558	75.1	54,495	14,285,098	10,648,268	74.5	54,519	14,291,543	10,812,290	75.7
1	中華民國	1,263	201,370	127,898	63.5	634	101,418	69,440	68.5	629	99,952	58,458	58.5
2	日本	16,403	4,176,380	3,031,951	72.6	8,201	2,087,509	1,503,690	72.0	8,202	2,088,871	1,528,261	73.2
3	加拿大	1,097	354,717	276,515	78.0	550	177,881	130,332	73.3	547	176,836	146,183	82.7
4	印尼	2,695	719,536	591,491	82.2	1,345	359,221	301,269	83.9	1,350	360,315	290,222	80.5
5	印度	260	81,380	52,926	65.0	130	40,690	34,933	85.9	130	40,690	17,993	44.2
6	帛琉	421	68,522	59,092	86.2	210	34,192	29,359	85.9	211	34,330	29,733	86.6
7	法國	286	90,584	77,662	85.7	144	45,608	38,249	83.9	142	44,976	39,413	87.6
8	南韓	5,553	1,447,654	1,117,176	77.2	2,777	724,027	544,091	75.1	2,776	723,627	573,085	79.2
9	柬埔寨	862	132,464	107,964	81.5	431	66,232	53,986	81.5	431	66,232	53,978	81.5
10	美國	5,263	1,808,961	1,473,766	81.5	2,633	905,092	720,038	79.6	2,630	903,869	753,728	83.4
11	香港	22,244	6,805,484	4,878,325	71.7	11,107	3,398,728	2,402,702	70.7	11,137	3,406,756	2,475,623	72.7
12	中國大陸	22,434	5,481,364	4,266,576	77.8	11,221	2,741,157	2,120,359	77.4	11,213	2,740,207	2,146,217	78.3
13	泰國	5,429	1,623,703	1,195,020	73.6	2,716	812,212	583,877	71.9	2,713	811,491	611,143	75.3
14	馬來西亞	3,789	912,403	709,370	77.7	1,895	456,306	350,987	76.9	1,894	456,097	358,383	78.6
15	菲律賓	3,506	703,369	525,785	74.8	1,757	352,376	273,028	77.5	1,749	350,993	252,757	72.0
16	越南	4,606	1,106,229	815,253	73.7	2,302	552,904	419,663	75.9	2,304	553,325	395,590	71.5
17	奧地利	251	69,276	61,113	88.2	126	34,776	30,364	87.3	125	34,500	30,749	89.1
18	新加坡	4,683	1,184,084	861,069	72.7	2,335	590,396	431,868	73.1	2,348	593,688	429,201	72.3
19	德國	434	121,990	102,671	84.2	217	60,995	48,924	80.2	217	60,995	53,747	88.1
20	澳大利亞	746	222,278	171,562	77.2	375	111,716	84,007	75.2	371	110,562	87,555	79.2
21	澳門	6,610	1,215,489	918,571	75.6	3,299	606,822	457,663	75.4	3,311	608,667	460,908	75.7
22	英國	179	49,404	38,802	78.5	90	24,840	19,439	78.3	89	24,564	19,363	78.8

資料來源：桃園國際機場股份有限公司

附註：1. 入境、出境之載客人數均包括過境旅客。

2. 載客人數以進出臺灣桃園國際機場之末站及首站為基準。

表79 臺灣地區高雄國際機場國際及兩岸定期航線班機載客率—按國家分

中華民國100年1月份起至中華民國100年10月份止

[illegible]

資料來源：本局高雄國際航空站

附註：1. 入境、出境之載客人數均包括過境旅客。

2. 載客人數以進出高雄國際機場之末站及首站為基準。

表80 臺灣地區臺北松山機場國際及兩岸定期航線班機載客率－按國家分

中華民國100年1月份起至中華民國100年10月份止

序號	國 家	合 計				入 境				出 境			
		飛行班次 (次)	座位總數 (位)	載客人數 (人)	載客率 (%)	飛行班次 (次)	座位總數 (位)	載客人數 (人)	載客率 (%)	飛行班次 (次)	座位總數 (位)	載客人數 (人)	載客率 (%)
	總計	10,639	2,411,087	1,918,046	79.6	5,320	1,205,666	953,988	79.1	5,319	1,205,421	964,058	80.0
1	日本	4,648	1,180,788	954,614	80.8	2,326	590,833	472,667	80.0	2,322	589,955	481,947	81.7
2	中國大陸	5,991	1,230,299	963,432	78.3	2,994	614,833	481,321	78.3	2,997	615,466	482,111	78.3

資料來源：本局臺北國際航空站

附註：1. 自99年11月1日起以定期班機管理之包機，改列本國際及兩岸定期航線班機載客率統計表。

2. 99年11月1日以前以定期班機管理之包機，相關航線載客率請參考當期月報表71及表72。

表81 臺灣地區臺中機場國際及兩岸定期航線班機載客率－按國家分

中華民國100年1月份起至中華民國100年10月份止

序號	國 家	合 計				入 境				出 境			
		飛行班次 (次)	座位總數 (位)	載客人數 (人)	載客率 (%)	飛行班次 (次)	座位總數 (位)	載客人數 (人)	載客率 (%)	飛行班次 (次)	座位總數 (位)	載客人數 (人)	載客率 (%)
	總計	1,483	217,238	163,907	75.5	738	107,986	81,860	75.8	745	109,252	82,047	75.1
1	中國大陸	1,483	217,238	163,907	75.5	738	107,986	81,860	75.8	745	109,252	82,047	75.1

資料來源：本局臺中航空站

附註：1. 自99年11月1日起以定期班機管理之包機，改列本國際及兩岸定期航線班機載客率統計表。

2. 99年11月1日以前以定期班機管理之包機，相關航線載客率請參考當期月報表71及表72。

表82 臺灣地區各機場國際及兩岸定期航線班機載客率—按航線及航空公司分

中華民國100年1月份起至中華民國100年10月份止

序號	航線	航空公司	合計				入境				出境			
			飛行班次 (次)	座位總數 (位)	載客人數 (人)	載客率 (%)	飛行班次 (次)	座位總數 (位)	載客人數 (人)	載客率 (%)	飛行班次 (次)	座位總數 (位)	載客人數 (人)	載客率 (%)
	總計		137,826	34,584,662	25,919,393	74.9	68,898	17,288,811	12,872,399	74.5	68,928	17,295,851	13,046,994	75.4
	國際航線(含港澳)		105,570	27,150,720	20,157,773	74.2	52,772	13,572,361	10,006,870	73.7	52,798	13,578,359	10,150,903	74.8
	大阪		3,700	998,421	768,753	77.0	1,849	498,732	387,299	77.7	1,851	499,689	381,454	76.3
1		中華	782	286,791	210,326	73.3	390	142,963	113,669	79.5	392	143,828	96,657	67.2
2		長榮	608	160,184	125,561	78.4	304	80,092	62,756	78.4	304	80,092	62,805	78.4
3		國泰	608	228,646	175,618	76.8	304	114,277	82,561	72.2	304	114,369	93,057	81.4
4		捷星	608	109,440	90,242	82.5	304	54,720	45,435	83.0	304	54,720	44,807	81.9
5		華信	18	1,872	1,269	67.8	9	936	647	69.1	9	936	622	66.5
6		日本航空	1,076	211,488	165,737	78.4	538	105,744	82,231	77.8	538	105,744	83,506	79.0
	仁川		4,872	1,302,782	1,016,268	78.0	2,435	651,396	494,021	75.8	2,437	651,386	522,247	80.2
7		大韓	820	219,343	178,662	81.5	409	109,523	87,315	79.7	411	109,820	91,347	83.2
8		中華	816	232,522	182,170	78.3	409	116,531	90,094	77.3	407	115,991	92,076	79.4
9		長榮	680	171,488	143,040	83.4	340	85,744	72,094	84.1	340	85,744	70,946	82.7
10		泰國	608	199,324	138,082	69.3	304	99,662	62,345	62.6	304	99,662	75,737	76.0
11		國泰	608	212,317	154,771	72.9	304	106,146	72,824	68.6	304	106,171	81,947	77.2
12		華信	524	54,496	43,107	79.1	261	27,144	21,808	80.3	263	27,352	21,299	77.9
13		韓亞	816	213,292	176,436	82.7	408	106,646	87,541	82.1	408	106,646	88,895	83.4
	巴黎		286	90,584	77,662	85.7	144	45,608	38,249	83.9	142	44,976	39,413	87.6
14		長榮	286	90,584	77,662	85.7	144	45,608	38,249	83.9	142	44,976	39,413	87.6
	仙台		60	13,332	11,056	82.9	30	6,666	5,535	83.0	30	6,666	5,521	82.8
15		長榮	60	13,332	11,056	82.9	30	6,666	5,535	83.0	30	6,666	5,521	82.8
	布理司班		398	113,354	90,396	79.7	200	56,941	44,408	78.0	198	56,413	45,988	81.5
16		中華	243	74,246	58,965	79.4	122	37,261	29,348	78.8	121	36,985	29,617	80.1
17		長榮	155	39,108	31,431	80.4	78	19,680	15,060	76.5	77	19,428	16,371	84.3
	札幌		1,058	259,538	199,026	76.7	529	129,769	99,569	76.7	529	129,769	99,457	76.6
18		中華	506	122,556	94,563	77.2	253	61,278	47,362	77.3	253	61,278	47,201	77.0
19		長榮	552	136,982	104,463	76.3	276	68,491	52,207	76.2	276	68,491	52,256	76.3
	吉隆坡		2,591	710,463	569,366	80.1	1,295	355,174	278,944	78.5	1,296	355,289	290,422	81.7
20		中華	609	185,046	155,642	84.1	304	92,444	77,534	83.9	305	92,602	78,108	84.3
21		長榮	374	107,580	82,267	76.5	187	53,790	40,920	76.1	187	53,790	41,347	76.9
22		馬來西亞	971	177,244	132,828	74.9	486	88,832	61,628	69.4	485	88,412	71,200	80.5
23		全亞洲	637	240,593	198,629	82.6	318	120,108	98,862	82.3	319	120,485	99,767	82.8
	名古屋		2,309	541,975	401,793	74.1	1,155	271,004	188,817	69.7	1,154	270,971	212,976	78.6
24		中華	770	218,225	177,459	81.3	385	109,035	89,088	81.7	385	109,190	88,371	80.9
25		長榮	334	49,460	41,362	83.6	167	24,730	20,297	82.1	167	24,730	21,065	85.2
26		國泰	602	185,668	114,225	61.5	301	92,856	45,024	48.5	301	92,812	69,201	74.6
27		日本航空	603	88,622	68,747	77.6	302	44,383	34,408	77.5	301	44,239	34,339	77.6
	安克拉治		221	74,141	59,755	80.6	221	74,141	59,755	80.6	-	-	-	-
28		中華	51	20,317	16,948	83.4	51	20,317	16,948	83.4	-	-	-	-
29		長榮	170	53,824	42,807	79.5	170	53,824	42,807	79.5	-	-	-	-
	西雅圖		371	129,272	104,093	80.5	186	64,822	51,269	79.1	185	64,450	52,824	82.0
30		長榮	371	129,272	104,093	80.5	186	64,822	51,269	79.1	185	64,450	52,824	82.0
	亞庇		1,235	200,488	138,052	68.9	618	100,334	71,019	70.8	617	100,154	67,033	66.9
31		馬來西亞	606	87,264	61,970	71.0	303	43,632	33,218	76.1	303	43,632	28,752	65.9
32		復興	22	3,964	3,314	83.6	11	1,982	1,639	82.7	11	1,982	1,675	84.5
33		馬亞洲	607	109,260	72,768	66.6	304	54,720	36,162	66.1	303	54,540	36,606	67.1
	帛琉		421	68,522	59,092	86.2	210	34,192	29,359	85.9	211	34,330	29,733	86.6

資料來源：本局高雄國際航空站、臺北國際航空站、臺中航空站及桃園國際機場股份有限公司

附註：1. 入境、出境之載客人數均包括過境旅客，並以進出臺灣地區國際機場之末站及首站為基準。

2. 自99年11月1日起本表統計範圍包含以定期班機管理之包機。

3. 99年11月1日以前臺北松山機場及臺中機場以定期班機管理之包機，相關航線載客率請參考當期月報表71及表72。

表82 臺灣地區各機場國際及兩岸定期航線班機載客率—按航線及航空公司分(續1)

中華民國100年1月份起至中華民國100年10月份止

序號	航線	航空公司	合計				入境				出境			
			飛行班次 (次)	座位總數 (位)	載客人數 (人)	載客率 (%)	飛行班次 (次)	座位總數 (位)	載客人數 (人)	載客率 (%)	飛行班次 (次)	座位總數 (位)	載客人數 (人)	載客率 (%)
34	東京羽田	中華	321	51,102	45,614	89.3	160	25,472	22,684	89.1	161	25,630	22,930	89.5
35		復興	100	17,420	13,478	77.4	50	8,720	6,675	76.5	50	8,700	6,803	78.2
			4,648	1,180,788	954,614	80.8	2,326	590,833	472,667	80.0	2,322	589,955	481,947	81.7
36		中華	1,208	378,104	301,660	79.8	605	189,365	148,054	78.2	603	188,739	153,606	81.4
37	東京成田	長榮	1,009	254,268	214,083	84.2	505	127,260	106,110	83.4	504	127,008	107,973	85.0
38		日本航空	1,215	288,192	230,167	79.9	608	144,096	113,889	79.0	607	144,096	116,278	80.7
39		全日空	1,216	260,224	208,704	80.2	608	130,112	104,614	80.4	608	130,112	104,090	80.0
			6,568	1,727,467	1,204,199	69.7	3,285	863,666	613,253	71.0	3,283	863,801	590,946	68.4
40	河內	中華	1,803	546,258	385,259	70.5	903	273,595	202,968	74.2	900	272,663	182,291	66.9
41		長榮	768	190,174	137,064	72.1	384	95,087	68,886	72.4	384	95,087	68,178	71.7
42		國泰	607	187,388	104,589	55.8	303	93,096	49,799	53.5	304	94,292	54,790	58.1
43		聯合	592	166,748	133,924	80.3	297	83,585	70,939	84.9	295	83,163	62,985	75.7
44	法蘭克福	日本航空	1,590	319,775	216,697	67.8	795	159,841	107,952	67.5	795	159,934	108,745	68.0
45		全日空	605	115,898	81,057	69.9	302	57,900	41,685	72.0	303	57,998	39,372	67.9
46		達美	603	201,226	145,609	72.4	301	100,562	71,024	70.6	302	100,664	74,585	74.1
			2,334	440,095	307,404	69.8	1,168	220,218	156,113	70.9	1,166	219,877	151,291	68.8
47	泗水	中華	614	141,290	95,812	67.8	307	70,645	49,513	70.1	307	70,645	46,299	65.5
48		立榮	259	40,217	30,476	75.8	130	20,186	15,938	79.0	129	20,031	14,538	72.6
49		長榮	392	59,836	42,388	70.8	196	29,918	21,786	72.8	196	29,918	20,602	68.9
50		越南	1,069	198,752	138,728	69.8	535	99,469	68,876	69.2	534	99,283	69,852	70.4
	金邊		434	121,990	102,671	84.2	217	60,995	48,924	80.2	217	60,995	53,747	88.1
51		中華	434	121,990	102,671	84.2	217	60,995	48,924	80.2	217	60,995	53,747	88.1
			185	46,352	36,057	77.8	91	22,939	16,724	72.9	94	23,413	19,333	82.6
52		中華	13	3,008	2,938	97.7	5	1,267	1,230	97.1	8	1,741	1,708	98.1
53	洛杉磯	長榮	172	43,344	33,119	76.4	86	21,672	15,494	71.5	86	21,672	17,625	81.3
			862	132,464	107,964	81.5	431	66,232	53,986	81.5	431	66,232	53,978	81.5
54		中華	254	40,660	29,680	73.0	127	20,330	14,918	73.4	127	20,330	14,762	72.6
55		長榮	608	91,804	78,284	85.3	304	45,902	39,068	85.1	304	45,902	39,216	85.4
	胡志明市		2,693	935,436	759,576	81.2	1,347	467,884	366,185	78.3	1,346	467,552	393,391	84.1
56		中華	1,092	433,580	353,209	81.5	546	216,790	170,775	78.8	546	216,790	182,434	84.2
57		長榮	1,342	428,818	356,050	83.0	672	214,716	177,171	82.5	670	214,102	178,879	83.5
58		馬來西亞	259	73,038	50,317	68.9	129	36,378	18,239	50.1	130	36,660	32,078	87.5
	香港		3,419	864,636	654,619	75.7	1,708	432,029	339,119	78.5	1,711	432,607	315,500	72.9
59		中華	1,207	304,915	223,225	73.2	603	152,456	114,694	75.2	604	152,459	108,531	71.2
60		立榮	169	26,383	18,764	71.1	84	13,114	9,428	71.9	85	13,269	9,336	70.4
61		長榮	822	259,196	209,352	80.8	411	129,598	109,824	84.7	411	129,598	99,528	76.8
62	桃園→高雄接駁線	越南	1,221	274,142	203,278	74.2	610	136,861	105,173	76.8	611	137,281	98,105	71.5
			28,562	8,410,538	5,979,251	71.1	14,265	4,201,104	2,957,627	70.4	14,297	4,209,434	3,021,624	71.8
63		中華	9,352	2,646,931	1,857,175	70.2	4,742	1,324,362	939,476	70.9	4,610	1,322,569	917,699	69.4
64		長榮	4,084	1,125,976	847,550	75.3	2,042	562,955	428,582	76.1	2,042	563,021	418,968	74.4
65	桃園→高雄接駁線	國泰	8,893	3,038,098	2,205,806	72.6	4,447	1,519,623	1,046,539	68.9	4,446	1,518,475	1,159,267	76.3
66		港龍	5,253	1,355,413	921,720	68.0	2,629	678,404	474,598	70.0	2,624	677,009	447,122	66.0
67		華信	980	244,120	147,000	60.2	405	115,760	68,432	59.1	575	128,360	78,568	61.2
			1,263	201,370	127,898	63.5	634	101,418	69,440	68.5	629	99,952	58,458	58.5
68	桃園→高雄接駁線	中華	1,180	188,885	120,392	63.7	591	94,839	65,068	68.6	589	94,046	55,324	58.8
69		長榮	82	12,219	7,246	59.3	42	6,313	4,112	65.1	40	5,906	3,134	53.1
70		越南	1	266	260	97.7	1	266	260	97.7	-	-	-	-

表82 臺灣地區各機場國際及兩岸定期航線班機載客率—按航線及航空公司分(續2)

中華民國100年1月份起至中華民國100年10月份止

序號	航線	航空公司	合計				入境				出境			
			飛行班次 (次)	座位總數 (位)	載客人數 (人)	載客率 (%)	飛行班次 (次)	座位總數 (位)	載客人數 (人)	載客率 (%)	飛行班次 (次)	座位總數 (位)	載客人數 (人)	載客率 (%)
	琉球		1,094	200,163	145,938	72.9	547	100,063	72,478	72.4	547	100,100	73,460	73.4
71		中華	1,094	200,163	145,938	72.9	547	100,063	72,478	72.4	547	100,100	73,460	73.4
	紐約		220	73,744	59,935	81.3	-	-	-	-	220	73,744	59,935	81.3
72		中華	50	19,920	15,483	77.7	-	-	-	-	50	19,920	15,483	77.7
73		長榮	170	53,824	44,452	82.6	-	-	-	-	170	53,824	44,452	82.6
	釜山		934	150,286	104,201	69.3	467	75,143	51,868	69.0	467	75,143	52,333	69.6
74		復興	378	62,836	35,304	56.2	189	31,418	17,383	55.3	189	31,418	17,921	57.0
75		釜山	556	87,450	68,897	78.8	278	43,725	34,485	78.9	278	43,725	34,412	78.7
	馬尼拉		3,443	672,928	506,161	75.2	1,724	336,909	263,594	78.2	1,719	336,019	242,567	72.2
76		中華	1,573	296,588	221,478	74.7	787	148,373	118,116	79.6	786	148,215	103,362	69.7
77		長榮	600	164,112	122,646	74.7	300	82,056	64,386	78.5	300	82,056	58,260	71.0
78		宿霧太平洋	608	108,556	91,312	84.1	304	54,278	45,482	83.8	304	54,278	45,830	84.4
79		菲律賓	662	103,672	70,725	68.2	333	52,202	35,610	68.2	329	51,470	35,115	68.2
	高雄→桃園接駁線		1,256	198,205	126,383	63.8	630	99,420	58,704	59.0	626	98,785	67,679	68.5
80		中華	1,175	185,650	119,202	64.2	590	93,220	55,539	59.6	585	92,430	63,663	68.9
81		長榮	81	12,555	7,181	57.2	40	6,200	3,165	51.0	41	6,355	4,016	63.2
	曼谷		5,521	1,635,509	1,212,688	74.1	2,763	818,264	593,471	72.5	2,758	817,245	619,217	75.8
82		中華	2,349	654,347	538,926	82.4	1,176	327,488	284,279	86.8	1,173	326,859	254,647	77.9
83		長榮	1,257	375,344	190,781	50.8	629	187,798	72,905	38.8	628	187,546	117,876	62.9
84		泰國	1,216	390,078	292,338	74.9	608	195,033	139,303	71.4	608	195,045	153,035	78.5
85		荷蘭	604	199,630	177,041	88.7	302	99,815	90,154	90.3	302	99,815	86,887	87.0
86		泰亞洲	95	16,110	13,602	84.4	48	8,130	6,830	84.0	47	7,980	6,772	84.9
	清邁		214	34,768	29,416	84.6	107	17,384	14,860	85.5	107	17,384	14,556	83.7
87		中華	186	29,712	26,074	87.8	93	14,856	13,189	88.8	93	14,856	12,885	86.7
88		復興	28	5,056	3,342	66.1	14	2,528	1,671	66.1	14	2,528	1,671	66.1
	雪梨		348	108,924	81,166	74.5	175	54,775	39,599	72.3	173	54,149	41,567	76.8
89		中華	348	108,924	81,166	74.5	175	54,775	39,599	72.3	173	54,149	41,567	76.8
	普吉島		244	40,326	29,773	73.8	122	20,172	14,872	73.7	122	20,154	14,901	73.9
90		中華	184	29,486	22,320	75.7	92	14,752	11,169	75.7	92	14,734	11,151	75.7
91		復興	60	10,840	7,453	68.8	30	5,420	3,703	68.3	30	5,420	3,750	69.2
	雅加達		1,110	315,080	249,263	79.1	554	157,227	130,536	83.0	556	157,853	118,727	75.2
92		中華	624	180,052	148,018	82.2	311	89,713	73,691	82.1	313	90,339	74,327	82.3
93		長榮	486	135,028	101,245	75.0	243	67,514	56,845	84.2	243	67,514	44,400	65.8
	新加坡		4,855	1,211,260	881,475	72.8	2,421	603,984	441,936	73.2	2,434	607,276	439,539	72.4
94		中華	1,194	333,628	219,605	65.8	594	165,911	114,061	68.7	600	167,717	105,544	62.9
95		長榮	624	192,176	141,983	73.9	310	95,584	70,543	73.8	314	96,592	71,440	74.0
96		捷星	715	128,700	100,705	78.2	357	64,260	48,704	75.8	358	64,440	52,001	80.7
97		復興	239	38,918	15,778	40.5	119	19,378	7,989	41.2	120	19,540	7,789	39.9
98		新加坡	1,467	418,046	316,977	75.8	733	208,955	156,858	75.1	734	209,091	160,119	76.6
99		欣丰虎	616	99,792	86,427	86.6	308	49,896	43,781	87.7	308	49,896	42,646	85.5
	溫哥華		835	271,765	210,400	77.4	419	136,405	99,530	73.0	416	135,360	110,870	81.9
100		中華	550	167,065	131,956	79.0	276	83,869	62,093	74.0	274	83,196	69,863	84.0
101		長榮	285	104,700	78,444	74.9	143	52,536	37,437	71.3	142	52,164	41,007	78.6
	福岡		1,665	492,013	332,904	67.7	833	246,162	152,278	61.9	832	245,851	180,626	73.5
102		中華	623	194,069	156,033	80.4	311	96,878	78,292	80.8	312	97,191	77,741	80.0
103		長榮	436	106,002	78,649	74.2	218	53,001	39,144	73.9	218	53,001	39,505	74.5
104		國泰	606	191,942	98,222	51.2	304	96,283	34,842	36.2	302	95,659	63,380	66.3

表82 臺灣地區各機場國際及兩岸定期航線班機載客率—按航線及航空公司分(續3)

中華民國100年1月份起至中華民國100年10月份止

序號	航線	航空公司	合計				入境				出境			
			飛行班次 (次)	座位總數 (位)	載客人數 (人)	載客率 (%)	飛行班次 (次)	座位總數 (位)	載客人數 (人)	載客率 (%)	飛行班次 (次)	座位總數 (位)	載客人數 (人)	載客率 (%)
	廣島		531	85,870	64,827	75.5	265	42,803	31,739	74.2	266	43,067	33,088	76.8
105		中華	531	85,870	64,827	75.5	265	42,803	31,739	74.2	266	43,067	33,088	76.8
	德里		260	81,380	52,926	65.0	130	40,690	34,933	85.9	130	40,690	17,993	44.2
106		中華	260	81,380	52,926	65.0	130	40,690	34,933	85.9	130	40,690	17,993	44.2
	澳門		9,294	1,629,089	1,209,130	74.2	4,640	813,483	601,794	74.0	4,654	815,606	607,336	74.5
107		長榮	3,272	700,205	538,611	76.9	1,634	349,719	267,493	76.5	1,638	350,486	271,118	77.4
108		復興	3,155	547,778	398,297	72.7	1,576	273,632	199,804	73.0	1,579	274,146	198,493	72.4
109		澳門	2,867	381,106	272,222	71.4	1,430	190,132	134,497	70.7	1,437	190,974	137,725	72.1
	檀香山		2	552	154	27.9	1	276	96	34.8	1	276	58	21.0
110		中華	2	552	154	27.9	1	276	96	34.8	1	276	58	21.0
	濟州島		271	49,082	39,814	81.1	136	24,632	20,010	81.2	135	24,450	19,804	81.0
111		復興	271	49,082	39,814	81.1	136	24,632	20,010	81.2	135	24,450	19,804	81.0
	檳城		352	57,468	42,263	73.5	176	28,734	21,060	73.3	176	28,734	21,203	73.8
112		中華	352	57,468	42,263	73.5	176	28,734	21,060	73.3	176	28,734	21,203	73.8
	舊金山		1,443	508,238	412,407	81.1	722	254,338	203,950	80.2	721	253,900	208,457	82.1
113		中華	574	228,480	185,280	81.1	288	114,644	92,441	80.6	286	113,836	92,839	81.6
114		長榮	869	279,758	227,127	81.2	434	139,694	111,509	79.8	435	140,064	115,618	82.5
	關島		313	87,578	77,846	88.9	156	43,631	38,783	88.9	157	43,947	39,063	88.9
115		中華	236	67,982	59,886	88.1	118	33,991	29,935	88.1	118	33,991	29,951	88.1
116		長榮	77	19,596	17,960	91.7	38	9,640	8,848	91.8	39	9,956	9,112	91.5
	峇里島		1,400	358,104	306,171	85.5	700	179,055	154,009	86.0	700	179,049	152,162	85.0
117		中華	994	255,792	222,045	86.8	497	127,899	112,120	87.7	497	127,893	109,925	86.0
118		長榮	406	102,312	84,126	82.2	203	51,156	41,889	81.9	203	51,156	42,237	82.6
	小松		189	27,741	22,075	79.6	94	13,793	11,236	81.5	95	13,948	10,839	77.7
119		長榮	189	27,741	22,075	79.6	94	13,793	11,236	81.5	95	13,948	10,839	77.7
	宮崎		160	25,460	15,749	61.9	80	12,730	7,725	60.7	80	12,730	8,024	63.0
120		中華	160	25,460	15,749	61.9	80	12,730	7,725	60.7	80	12,730	8,024	63.0
	維也納		251	69,276	61,113	88.2	126	34,776	30,364	87.3	125	34,500	30,749	89.1
121		中華	251	69,276	61,113	88.2	126	34,776	30,364	87.3	125	34,500	30,749	89.1
	長灘島		309	48,820	43,832	89.8	155	24,488	22,031	90.0	154	24,332	21,801	89.6
122		華信	308	48,664	43,679	89.8	154	24,332	21,878	89.9	154	24,332	21,801	89.6
123		菲律賓	1	156	153	98.1	1	156	153	98.1	-	-	-	-
	峴港		6	1,092	582	53.3	3	546	292	53.5	3	546	290	53.1
124		復興	6	1,092	582	53.3	3	546	292	53.5	3	546	290	53.1
	克拉克		119	19,635	4,699	23.9	61	10,065	2,599	25.8	58	9,570	2,100	21.9
125		精神航空	119	19,635	4,699	23.9	61	10,065	2,599	25.8	58	9,570	2,100	21.9
	倫敦		179	49,404	38,802	78.5	90	24,840	19,439	78.3	89	24,564	19,363	78.8
126		中華	179	49,404	38,802	78.5	90	24,840	19,439	78.3	89	24,564	19,363	78.8
	多倫多		262	82,952	66,115	79.7	131	41,476	30,802	74.3	131	41,476	35,313	85.1
127		長榮	262	82,952	66,115	79.7	131	41,476	30,802	74.3	131	41,476	35,313	85.1
兩岸航線			32,256	7,433,942	5,761,620	77.5	16,126	3,716,450	2,865,529	77.1	16,130	3,717,492	2,896,091	77.9
	浦東		5,013	1,446,652	1,120,906	77.5	2,507	723,363	558,056	77.1	2,506	723,289	562,850	77.8
128		中華	989	371,027	284,047	76.6	494	185,297	142,422	76.9	495	185,730	141,625	76.3
129		長榮	996	375,108	306,819	81.8	498	187,542	151,142	80.6	498	187,566	155,677	83.0
130		復興	545	102,438	81,554	79.6	272	51,128	41,209	80.6	273	51,310	40,345	78.6
131		國航	519	131,975	104,711	79.3	260	66,115	54,835	82.9	259	65,860	49,876	75.7
132		南方	448	80,728	64,927	80.4	224	40,364	32,750	81.1	224	40,364	32,177	79.7

表82 臺灣地區各機場國際及兩岸定期航線班機載客率—按航線及航空公司分(續4)

中華民國100年1月份起至中華民國100年10月份止

序號	航線	航空公司	合計				入境				出境			
			飛行班次 (次)	座位總數 (位)	載客人數 (人)	載客率 (%)	飛行班次 (次)	座位總數 (位)	載客人數 (人)	載客率 (%)	飛行班次 (次)	座位總數 (位)	載客人數 (人)	載客率 (%)
133	虹橋	上海	600	115,730	76,210	65.9	300	57,865	36,193	62.5	300	57,865	40,017	69.2
134		東方	916	269,646	202,638	75.1	459	135,052	99,505	73.7	457	134,594	103,133	76.6
			2,416	558,476	468,951	84.0	1,208	279,238	232,878	83.4	1,208	279,238	236,073	84.5
135		中華	520	162,760	147,416	90.6	260	81,380	72,616	89.2	260	81,380	74,800	91.9
136		長榮	524	132,048	115,287	87.3	262	66,024	58,259	88.2	262	66,024	57,028	86.4
137	貴陽	復興	172	33,368	27,608	82.7	86	16,684	13,467	80.7	86	16,684	14,141	84.8
138		國航	340	56,780	47,005	82.8	170	28,390	24,679	86.9	170	28,390	22,326	78.6
139		上海	254	53,560	40,015	74.7	127	26,780	18,483	69.0	127	26,780	21,532	80.4
140		東方	606	119,960	91,620	76.4	303	59,980	45,374	75.6	303	59,980	46,246	77.1
			174	29,232	23,162	79.2	87	14,616	11,551	79.0	87	14,616	11,611	79.4
141	寧波	南方	174	29,232	23,162	79.2	87	14,616	11,551	79.0	87	14,616	11,611	79.4
			1,141	234,297	160,856	68.7	568	116,677	79,659	68.3	573	117,620	81,197	69.0
142		立榮	256	53,903	38,628	71.7	127	26,789	19,390	72.4	129	27,114	19,238	71.0
143		長榮	85	13,175	9,874	74.9	42	6,510	5,017	77.1	43	6,665	4,857	72.9
144		華信	427	108,987	74,047	67.9	213	54,340	37,050	68.2	214	54,647	36,997	67.7
145	南京	東方	373	58,232	38,307	65.8	186	29,038	18,202	62.7	187	29,194	20,105	68.9
			1,262	301,720	224,765	74.5	635	151,432	111,573	73.7	627	150,288	113,192	75.3
146		立榮	297	85,770	60,177	70.2	149	42,885	30,427	71.0	148	42,885	29,750	69.4
147		華信	262	93,660	74,090	79.1	131	46,833	35,990	76.8	131	46,827	38,100	81.4
148		上海	120	20,160	10,998	54.6	61	10,248	5,644	55.1	59	9,912	5,354	54.0
149	長沙	東方	583	102,130	79,500	77.8	294	51,466	39,512	76.8	289	50,664	39,988	78.9
			723	152,572	125,430	82.2	361	76,195	62,303	81.8	362	76,377	63,127	82.7
150		復興	199	36,314	30,356	83.6	99	18,066	15,040	83.3	100	18,248	15,316	83.9
151		華信	174	57,066	46,822	82.0	87	28,533	23,321	81.7	87	28,533	23,501	82.4
152		南方	174	29,448	25,858	87.8	87	14,724	12,664	86.0	87	14,724	13,194	89.6
153	海口	廈門	176	29,744	22,394	75.3	88	14,872	11,278	75.8	88	14,872	11,116	74.7
			178	29,816	23,495	78.8	89	14,908	12,144	81.5	89	14,908	11,351	76.1
154		中華	2	316	250	79.1	1	158	127	80.4	1	158	123	77.8
155		長榮	2	268	237	88.4	1	134	103	76.9	1	134	134	100.0
156		海南	174	29,232	23,008	78.7	87	14,616	11,914	81.5	87	14,616	11,094	75.9
	桂林		176	29,568	24,706	83.6	88	14,784	12,182	82.4	88	14,784	12,524	84.7
157		南方	176	29,568	24,706	83.6	88	14,784	12,182	82.4	88	14,784	12,524	84.7
			524	126,142	94,283	74.7	262	63,071	46,697	74.0	262	63,071	47,586	75.4
158		長榮	166	40,348	29,568	73.3	83	20,174	14,738	73.1	83	20,174	14,830	73.5
159		華信	178	55,554	41,076	73.9	89	27,777	20,383	73.4	89	27,777	20,693	74.5
160	杭州	南方	180	30,240	23,639	78.2	90	15,120	11,576	76.6	90	15,120	12,063	79.8
			2,341	504,320	375,796	74.5	1,171	252,153	188,967	74.9	1,170	252,167	186,829	74.1
161		立榮	243	37,487	25,483	68.0	122	18,821	12,935	68.7	121	18,666	12,548	67.2
162		長榮	608	190,900	144,774	75.8	304	95,450	73,527	77.0	304	95,450	71,247	74.6
163		復興	346	67,124	51,284	76.4	173	33,562	25,223	75.2	173	33,562	26,061	77.7
164	福州	華信	436	98,519	72,481	73.6	218	49,175	37,543	76.3	218	49,344	34,938	70.8
165		國航	614	94,404	70,267	74.4	307	47,202	33,948	71.9	307	47,202	36,319	76.9
166		廈門	94	15,886	11,507	72.4	47	7,943	5,791	72.9	47	7,943	5,716	72.0
			2,339	381,873	275,018	72.0	1,168	190,846	134,845	70.7	1,171	191,027	140,173	73.4
167		立榮	334	49,742	35,359	71.1	167	24,871	17,551	70.6	167	24,871	17,808	71.6
168		復興	634	116,361	82,239	70.7	317	58,246	40,209	69.0	317	58,115	42,030	72.3
169		華信	239	24,856	17,198	69.2	118	12,272	8,610	70.2	121	12,584	8,588	68.2

表82 臺灣地區各機場國際及兩岸定期航線班機載客率—按航線及航空公司分(續5)

中華民國100年1月份起至中華民國100年10月份止

序號	航線	航空公司	合計				入境				出境			
			飛行班次 (次)	座位總數 (位)	載客人數 (人)	載客率 (%)	飛行班次 (次)	座位總數 (位)	載客人數 (人)	載客率 (%)	飛行班次 (次)	座位總數 (位)	載客人數 (人)	載客率 (%)
170	武漢	廈門	1,132	190,914	140,222	73.4	566	95,457	68,475	71.7	566	95,457	71,747	75.2
			621	131,996	104,496	79.2	311	66,082	52,501	79.4	310	65,914	51,995	78.9
171		中華	160	50,586	38,300	75.7	80	25,293	19,401	76.7	80	25,293	18,899	74.7
172		立榮	8	1,114	943	84.6	4	557	503	90.3	4	557	440	79.0
173		復興	172	33,368	27,841	83.4	86	16,684	13,971	83.7	86	16,684	13,870	83.1
174		南方	102	17,028	12,915	75.8	51	8,514	6,450	75.8	51	8,514	6,465	75.9
175		東方	179	29,900	24,497	81.9	90	15,034	12,176	81.0	89	14,866	12,321	82.9
	西安		348	86,114	69,638	80.9	174	43,057	34,727	80.7	174	43,057	34,911	81.1
176		中華	174	54,010	43,087	79.8	87	27,005	21,470	79.5	87	27,005	21,617	80.0
177		海南	86	14,448	11,933	82.6	43	7,224	6,029	83.5	43	7,224	5,904	81.7
178		東方	88	17,656	14,618	82.8	44	8,828	7,228	81.9	44	8,828	7,390	83.7
	昆明		353	64,058	53,141	83.0	176	31,954	26,734	83.7	177	32,104	26,407	82.3
179		四川	173	27,172	24,272	89.3	86	13,511	12,178	90.1	87	13,661	12,094	88.5
180		東方	180	36,886	28,869	78.3	90	18,443	14,556	78.9	90	18,443	14,313	77.6
	大連		384	79,462	60,168	75.7	192	39,731	30,062	75.7	192	39,731	30,106	75.8
181		立榮	200	49,886	37,197	74.6	100	24,943	18,558	74.4	100	24,943	18,639	74.7
182		南方	96	14,792	11,336	76.6	48	7,396	5,648	76.4	48	7,396	5,688	76.9
183		海南	88	14,784	11,635	78.7	44	7,392	5,856	79.2	44	7,392	5,779	78.2
	青島		789	194,885	130,572	67.0	394	97,365	64,909	66.7	395	97,520	65,663	67.3
184		中華	174	58,200	41,942	72.1	87	29,100	20,969	72.1	87	29,100	20,973	72.1
185		立榮	261	78,269	46,130	58.9	130	39,057	22,482	57.6	131	39,212	23,648	60.3
186		山東	266	44,688	33,273	74.5	133	22,344	16,951	75.9	133	22,344	16,322	73.0
187		東方	88	13,728	9,227	67.2	44	6,864	4,507	65.7	44	6,864	4,720	68.8
	瀋陽		467	106,830	87,553	82.0	234	53,553	43,946	82.1	233	53,277	43,607	81.8
188		華信	177	56,626	45,517	80.4	89	28,451	22,618	79.5	88	28,175	22,899	81.3
189		南方	174	32,804	28,309	86.3	87	16,402	14,288	87.1	87	16,402	14,021	85.5
190		深圳	116	17,400	13,727	78.9	58	8,700	7,040	80.9	58	8,700	6,687	76.9
	成都		823	185,094	149,401	80.7	411	92,421	73,891	80.0	412	92,673	75,510	81.5
191		中華	174	54,820	43,120	78.7	87	27,410	21,024	76.7	87	27,410	22,096	80.6
192		長榮	125	31,592	23,676	74.9	62	15,670	11,705	74.7	63	15,922	11,971	75.2
193		國航	262	47,330	40,347	85.2	131	23,665	19,958	84.3	131	23,665	20,389	86.2
194		四川	262	51,352	42,258	82.3	131	25,676	21,204	82.6	131	25,676	21,054	82.0
	廈門		2,675	523,070	356,333	68.1	1,337	261,485	177,833	68.0	1,338	261,585	178,500	68.2
195		立榮	330	50,144	38,702	77.2	165	25,072	19,483	77.7	165	25,072	19,219	76.7
196		復興	344	60,388	40,632	67.3	172	30,196	19,891	65.9	172	30,192	20,741	68.7
197		華信	853	218,200	138,839	63.6	426	109,048	68,550	62.9	427	109,152	70,289	64.4
198		廈門	1,148	194,338	138,160	71.1	574	97,169	69,909	71.9	574	97,169	68,251	70.2
	重慶		750	134,896	98,274	72.9	375	67,448	48,856	72.4	375	67,448	49,418	73.3
199		中華	2	208	161	77.4	1	104	61	58.7	1	104	100	96.2
200		立榮	168	29,924	20,588	68.8	84	14,962	9,887	66.1	84	14,962	10,701	71.5
201		復興	142	27,548	20,404	74.1	71	13,774	9,988	72.5	71	13,774	10,416	75.6
202		國航	260	42,328	35,193	83.1	130	21,164	17,962	84.9	130	21,164	17,231	81.4
203		四川	178	34,888	21,928	62.9	89	17,444	10,958	62.8	89	17,444	10,970	62.9
	深圳		2,361	593,347	465,452	78.4	1,180	296,595	232,384	78.4	1,181	296,752	233,068	78.5
204		中華	612	225,808	185,416	82.1	306	112,901	91,808	81.3	306	112,907	93,608	82.9
205		立榮	536	166,693	111,376	66.8	267	83,192	56,025	67.3	269	83,501	55,351	66.3
206		南方	522	91,684	74,874	81.7	261	45,842	36,650	79.9	261	45,842	38,224	83.4

表82 臺灣地區各機場國際及兩岸定期航線班機載客率—按航線及航空公司分(續完)

中華民國100年1月份起至中華民國100年10月份止

序號	航線	航空公司	合計				入境				出境			
			飛行班次 (次)	座位總數 (位)	載客人數 (人)	載客率 (%)	飛行班次 (次)	座位總數 (位)	載客人數 (人)	載客率 (%)	飛行班次 (次)	座位總數 (位)	載客人數 (人)	載客率 (%)
207	北京	深圳	691	109,162	93,786	85.9	346	54,660	47,901	87.6	345	54,502	45,885	84.2
			2,450	723,660	603,000	83.3	1,225	361,830	298,246	82.4	1,225	361,830	304,754	84.2
208	中華	長榮	626	240,396	192,918	80.3	313	120,198	94,809	78.9	313	120,198	98,109	81.6
209		國航	608	196,204	170,639	87.0	304	98,102	84,442	86.1	304	98,102	86,197	87.9
210	海南	國航	868	228,328	194,431	85.2	434	114,164	96,594	84.6	434	114,164	97,837	85.7
211		海南	348	58,732	45,012	76.6	174	29,366	22,401	76.3	174	29,366	22,611	77.0
	廣州		1,753	428,378	365,756	85.4	876	214,038	181,440	84.8	877	214,340	184,316	86.0
212		中華	441	174,359	150,725	86.4	220	87,023	75,991	87.3	221	87,336	74,734	85.6
213	長榮	長榮	434	94,875	80,470	84.8	217	47,443	38,806	81.8	217	47,432	41,664	87.8
214		南方	620	115,800	99,737	86.1	310	57,900	48,996	84.6	310	57,900	50,741	87.6
215	海南	海南	258	43,344	34,824	80.3	129	21,672	17,647	81.4	129	21,672	17,177	79.3
		合肥	183	31,816	24,824	78.0	92	15,986	12,583	78.7	91	15,830	12,241	77.3
216	復興	復興	86	16,684	12,695	76.1	43	8,342	6,226	74.6	43	8,342	6,469	77.5
217		東方	97	15,132	12,129	80.2	49	7,644	6,357	83.2	48	7,488	5,772	77.1
	天津		431	95,740	74,570	77.9	214	47,579	36,547	76.8	217	48,161	38,023	78.9
218		長榮	174	48,632	40,075	82.4	87	24,316	19,302	79.4	87	24,316	20,773	85.4
219	復興	復興	173	33,562	24,366	72.6	85	16,490	11,872	72.0	88	17,072	12,494	73.2
220		國航	84	13,546	10,129	74.8	42	6,773	5,373	79.3	42	6,773	4,756	70.2
	濟南		279	49,482	43,904	88.7	139	24,657	21,557	87.4	140	24,825	22,347	90.0
221		長榮	90	17,730	16,840	95.0	45	8,865	8,332	94.0	45	8,865	8,508	96.0
222	山東	山東	189	31,752	27,064	85.2	94	15,792	13,225	83.7	95	15,960	13,839	86.7
		哈爾濱	86	12,900	11,084	85.9	43	6,450	5,490	85.1	43	6,450	5,594	86.7
223	南方	南方	86	12,900	11,084	85.9	43	6,450	5,490	85.1	43	6,450	5,594	86.7
		南昌	174	27,028	21,182	78.4	87	13,514	10,401	77.0	87	13,514	10,781	79.8
224	東方	東方	174	27,028	21,182	78.4	87	13,514	10,401	77.0	87	13,514	10,781	79.8
		太原	92	15,236	11,672	76.6	46	7,618	5,860	76.9	46	7,618	5,812	76.3
225	煙臺	煙臺	92	15,236	11,672	76.6	46	7,618	5,860	76.9	46	7,618	5,812	76.3
		山東	199	33,432	22,977	68.7	100	16,800	11,746	69.9	99	16,632	11,231	67.5
226	南寧	南寧	199	33,432	22,977	68.7	100	16,800	11,746	69.9	99	16,632	11,231	67.5
		長春	90	15,120	12,568	83.1	45	7,560	6,094	80.6	45	7,560	6,474	85.6
227	南方	南方	90	15,120	12,568	83.1	45	7,560	6,094	80.6	45	7,560	6,474	85.6
		石家莊	90	15,602	12,753	81.7	45	7,801	6,489	83.2	45	7,801	6,264	80.3
228	南方	南方	90	15,602	12,753	81.7	45	7,801	6,489	83.2	45	7,801	6,264	80.3
		石家莊	93	14,722	9,332	63.4	47	7,440	4,841	65.1	46	7,282	4,491	61.7
229	遠東	遠東	2	344	131	38.1	1	172	103	59.9	1	172	28	16.3
230		東方	91	14,378	9,201	64.0	46	7,268	4,738	65.2	45	7,110	4,463	62.8
	三亞		32	5,092	3,798	74.6	16	2,546	1,869	73.4	16	2,546	1,929	75.8
231		中華	32	5,092	3,798	74.6	16	2,546	1,869	73.4	16	2,546	1,929	75.8
	徐州		126	21,168	15,972	75.5	63	10,584	7,852	74.2	63	10,584	8,120	76.7
232		上海	126	21,168	15,972	75.5	63	10,584	7,852	74.2	63	10,584	8,120	76.7
	鹽城		68	10,618	7,753	73.0	34	5,309	3,915	73.7	34	5,309	3,838	72.3
233		立榮	16	2,438	1,987	81.5	8	1,219	977	80.1	8	1,219	1,010	82.9
234	華信	華信	34	5,372	3,415	63.6	17	2,686	1,810	67.4	17	2,686	1,605	59.8
235		東方	18	2,808	2,351	83.7	9	1,404	1,128	80.3	9	1,404	1,223	87.1
	無錫		252	39,528	28,079	71.0	126	19,764	13,901	70.3	126	19,764	14,178	71.7
236		深圳	108	17,064	12,475	73.1	54	8,532	6,208	72.8	54	8,532	6,267	73.5
237	東方	東方	144	22,464	15,604	69.5	72	11,232	7,693	68.5	72	11,232	7,911	70.4

表83 臺灣地區臺灣桃園國際機場國際及兩岸定期航線班機載客率－按航線及航空公司分

中華民國100年1月份起至中華民國100年10月份止

序號	航線	航空公司	合計				入境				出境			
			飛行班次 (次)	座位總數 (位)	載客人數 (人)	載客率 (%)	飛行班次 (次)	座位總數 (位)	載客人數 (人)	載客率 (%)	飛行班次 (次)	座位總數 (位)	載客人數 (人)	載客率 (%)
	總計		109,014	28,576,641	21,460,558	75.1	54,495	14,285,098	10,648,268	74.5	54,519	14,291,543	10,812,290	75.7
	國際航線(含港澳)		86,580	23,095,277	17,193,982	74.4	43,274	11,543,941	8,527,909	73.9	43,306	11,551,336	8,666,073	75.0
	大阪		3,682	996,549	767,484	77.0	1,840	497,796	386,652	77.7	1,842	498,753	380,832	76.4
1		中華	782	286,791	210,326	73.3	390	142,963	113,669	79.5	392	143,828	96,657	67.2
2		長榮	608	160,184	125,561	78.4	304	80,092	62,756	78.4	304	80,092	62,805	78.4
3		國泰	608	228,646	175,618	76.8	304	114,277	82,561	72.2	304	114,369	93,057	81.4
4		捷星	608	109,440	90,242	82.5	304	54,720	45,435	83.0	304	54,720	44,807	81.9
5		日本航空	1,076	211,488	165,737	78.4	538	105,744	82,231	77.8	538	105,744	83,506	79.0
	仁川		4,348	1,248,286	973,161	78.0	2,174	624,252	472,213	75.6	2,174	624,034	500,948	80.3
6		大韓	820	219,343	178,662	81.5	409	109,523	87,315	79.7	411	109,820	91,347	83.2
7		中華	816	232,522	182,170	78.3	409	116,531	90,094	77.3	407	115,991	92,076	79.4
8		長榮	680	171,488	143,040	83.4	340	85,744	72,094	84.1	340	85,744	70,946	82.7
9		泰國	608	199,324	138,082	69.3	304	99,662	62,345	62.6	304	99,662	75,737	76.0
10		國泰	608	212,317	154,771	72.9	304	106,146	72,824	68.6	304	106,171	81,947	77.2
11		韓亞	816	213,292	176,436	82.7	408	106,646	87,541	82.1	408	106,646	88,895	83.4
	巴黎		286	90,584	77,662	85.7	144	45,608	38,249	83.9	142	44,976	39,413	87.6
12		長榮	286	90,584	77,662	85.7	144	45,608	38,249	83.9	142	44,976	39,413	87.6
	仙台		60	13,332	11,056	82.9	30	6,666	5,535	83.0	30	6,666	5,521	82.8
13		長榮	60	13,332	11,056	82.9	30	6,666	5,535	83.0	30	6,666	5,521	82.8
	布理司班		398	113,354	90,396	79.7	200	56,941	44,408	78.0	198	56,413	45,988	81.5
14		中華	243	74,246	58,965	79.4	122	37,261	29,348	78.8	121	36,985	29,617	80.1
15		長榮	155	39,108	31,431	80.4	78	19,680	15,060	76.5	77	19,428	16,371	84.3
	札幌		1,058	259,538	199,026	76.7	529	129,769	99,569	76.7	529	129,769	99,457	76.6
16		中華	506	122,556	94,563	77.2	253	61,278	47,362	77.3	253	61,278	47,201	77.0
17		長榮	552	136,982	104,463	76.3	276	68,491	52,207	76.2	276	68,491	52,256	76.3
	吉隆坡		2,202	654,447	529,055	80.8	1,101	327,238	258,908	79.1	1,101	327,209	270,147	82.6
18		中華	609	185,046	155,642	84.1	304	92,444	77,534	83.9	305	92,602	78,108	84.3
19		長榮	374	107,580	82,267	76.5	187	53,790	40,920	76.1	187	53,790	41,347	76.9
20		馬來西亞	582	121,228	92,517	76.3	292	60,896	41,592	68.3	290	60,332	50,925	84.4
21		全亞洲	637	240,593	198,629	82.6	318	120,108	98,862	82.3	319	120,485	99,767	82.8
	名古屋		2,162	518,749	384,667	74.2	1,081	259,312	180,006	69.4	1,081	259,437	204,661	78.9
22		中華	623	194,999	160,333	82.2	311	97,343	80,277	82.5	312	97,656	80,056	82.0
23		長榮	334	49,460	41,362	83.6	167	24,730	20,297	82.1	167	24,730	21,065	85.2
24		國泰	602	185,668	114,225	61.5	301	92,856	45,024	48.5	301	92,812	69,201	74.6
25		日本航空	603	88,622	68,747	77.6	302	44,383	34,408	77.5	301	44,239	34,339	77.6
	安克拉治		221	74,141	59,755	80.6	221	74,141	59,755	80.6	-	-	-	-
26		中華	51	20,317	16,948	83.4	51	20,317	16,948	83.4	-	-	-	-
27		長榮	170	53,824	42,807	79.5	170	53,824	42,807	79.5	-	-	-	-
	西雅圖		371	129,272	104,093	80.5	186	64,822	51,269	79.1	185	64,450	52,824	82.0
28		長榮	371	129,272	104,093	80.5	186	64,822	51,269	79.1	185	64,450	52,824	82.0
	亞庇		1,235	200,488	138,052	68.9	618	100,334	71,019	70.8	617	100,154	67,033	66.9
29		馬來西亞	606	87,264	61,970	71.0	303	43,632	33,218	76.1	303	43,632	28,752	65.9
30		復興	22	3,964	3,314	83.6	11	1,982	1,639	82.7	11	1,982	1,675	84.5
31		馬亞洲	607	109,260	72,768	66.6	304	54,720	36,162	66.1	303	54,540	36,606	67.1
	帛琉		421	68,522	59,092	86.2	210	34,192	29,359	85.9	211	34,330	29,733	86.6
32		中華	321	51,102	45,614	89.3	160	25,472	22,684	89.1	161	25,630	22,930	89.5
33		復興	100	17,420	13,478	77.4	50	8,720	6,675	76.5	50	8,700	6,803	78.2

資料來源：桃園國際機場股份有限公司

附註：1. 入境、出境之載客人數均包括過境旅客。

2. 載客人數以進出臺灣桃園國際機場之末站及首站為基準。

表83 臺灣地區臺灣桃園國際機場國際及兩岸定期航線班機載客率－按航線及航空公司分(續1)

中華民國100年1月份起至中華民國100年10月份止

序號	航線	航空公司	合計				入境				出境			
			飛行班次 (次)	座位總數 (位)	載客人數 (人)	載客率 (%)	飛行班次 (次)	座位總數 (位)	載客人數 (人)	載客率 (%)	飛行班次 (次)	座位總數 (位)	載客人數 (人)	載客率 (%)
	東京成田		5,802	1,556,965	1,088,225	69.9	2,902	778,415	556,472	71.5	2,900	778,550	531,753	68.3
34		中華	1,563	498,108	350,743	70.4	783	249,520	186,493	74.7	780	248,588	164,250	66.1
35		長榮	768	190,174	137,064	72.1	384	95,087	68,886	72.4	384	95,087	68,178	71.7
36		國泰	607	187,388	104,589	55.8	303	93,096	49,799	53.5	304	94,292	54,790	58.1
37		聯合	592	166,748	133,924	80.3	297	83,585	70,939	84.9	295	83,163	62,985	75.7
38		日本航空	1,064	197,423	135,239	68.5	532	98,665	67,646	68.6	532	98,758	67,593	68.4
39		全日空	605	115,898	81,057	69.9	302	57,900	41,685	72.0	303	57,998	39,372	67.9
40		達美	603	201,226	145,609	72.4	301	100,562	71,024	70.6	302	100,664	74,585	74.1
	河內		1,960	379,066	265,566	70.1	980	189,534	134,462	70.9	980	189,532	131,104	69.2
41		中華	614	141,290	95,812	67.8	307	70,645	49,513	70.1	307	70,645	46,299	65.5
42		長榮	392	59,836	42,388	70.8	196	29,918	21,786	72.8	196	29,918	20,602	68.9
43		越南	954	177,940	127,366	71.6	477	88,971	63,163	71.0	477	88,969	64,203	72.2
	法蘭克福		434	121,990	102,671	84.2	217	60,995	48,924	80.2	217	60,995	53,747	88.1
44		中華	434	121,990	102,671	84.2	217	60,995	48,924	80.2	217	60,995	53,747	88.1
	泗水		185	46,352	36,057	77.8	91	22,939	16,724	72.9	94	23,413	19,333	82.6
45		中華	13	3,008	2,938	97.7	5	1,267	1,230	97.1	8	1,741	1,708	98.1
46		長榮	172	43,344	33,119	76.4	86	21,672	15,494	71.5	86	21,672	17,625	81.3
	金邊		862	132,464	107,964	81.5	431	66,232	53,986	81.5	431	66,232	53,978	81.5
47		中華	254	40,660	29,680	73.0	127	20,330	14,918	73.4	127	20,330	14,762	72.6
48		長榮	608	91,804	78,284	85.3	304	45,902	39,068	85.1	304	45,902	39,216	85.4
	洛杉磯		2,693	935,436	759,576	81.2	1,347	467,884	366,185	78.3	1,346	467,552	393,391	84.1
49		中華	1,092	433,580	353,209	81.5	546	216,790	170,775	78.8	546	216,790	182,434	84.2
50		長榮	1,342	428,818	356,050	83.0	672	214,716	177,171	82.5	670	214,102	178,879	83.5
51		馬來西亞	259	73,038	50,317	68.9	129	36,378	18,239	50.1	130	36,660	32,078	87.5
	胡志明市		2,640	726,071	549,105	75.6	1,319	362,824	284,909	78.5	1,321	363,247	264,196	72.7
52		中華	1,207	304,915	223,225	73.2	603	152,456	114,694	75.2	604	152,459	108,531	71.2
53		長榮	822	259,196	209,352	80.8	411	129,598	109,824	84.7	411	129,598	99,528	76.8
54		越南	611	161,960	116,528	71.9	305	80,770	60,391	74.8	306	81,190	56,137	69.1
	香港		22,244	6,805,484	4,878,325	71.7	11,107	3,398,728	2,402,702	70.7	11,137	3,406,756	2,475,623	72.7
55		中華	7,389	2,187,047	1,547,091	70.7	3,678	1,088,670	776,205	71.3	3,711	1,098,377	770,886	70.2
56		長榮	4,084	1,125,976	847,550	75.3	2,042	562,955	428,582	76.1	2,042	563,021	418,968	74.4
57		國泰	8,893	3,038,098	2,205,806	72.6	4,447	1,519,623	1,046,539	68.9	4,446	1,518,475	1,159,267	76.3
58		港龍	1,878	454,363	277,878	61.2	940	227,480	151,376	66.5	938	226,883	126,502	55.8
	桃園→高雄接駁線		1,263	201,370	127,898	63.5	634	101,418	69,440	68.5	629	99,952	58,458	58.5
59		中華	1,180	188,885	120,392	63.7	591	94,839	65,068	68.6	589	94,046	55,324	58.8
60		長榮	82	12,219	7,246	59.3	42	6,313	4,112	65.1	40	5,906	3,134	53.1
61		越南	1	266	260	97.7	1	266	260	97.7	-	-	-	-
	琉球		1,094	200,163	145,938	72.9	547	100,063	72,478	72.4	547	100,100	73,460	73.4
62		中華	1,094	200,163	145,938	72.9	547	100,063	72,478	72.4	547	100,100	73,460	73.4
	紐約		220	73,744	59,935	81.3	-	-	-	-	220	73,744	59,935	81.3
63		中華	50	19,920	15,483	77.7	-	-	-	-	50	19,920	15,483	77.7
64		長榮	170	53,824	44,452	82.6	-	-	-	-	170	53,824	44,452	82.6
	釜山		934	150,286	104,201	69.3	467	75,143	51,868	69.0	467	75,143	52,333	69.6
65		復興	378	62,836	35,304	56.2	189	31,418	17,383	55.3	189	31,418	17,921	57.0
66		釜山	556	87,450	68,897	78.8	278	43,725	34,485	78.9	278	43,725	34,412	78.7
	馬尼拉		3,078	634,914	477,254	75.2	1,541	317,823	248,398	78.2	1,537	317,091	228,856	72.2
67		中華	1,208	258,574	192,571	74.5	604	129,287	102,920	79.6	604	129,287	89,651	69.3

表83 臺灣地區臺灣桃園國際機場國際及兩岸定期航線班機載客率－按航線及航空公司分(續2)

中華民國100年1月份起至中華民國100年10月份止

序號	航線	航空公司	合計				入境				出境			
			飛行班次 (次)	座位總數 (位)	載客人數 (人)	載客率 (%)	飛行班次 (次)	座位總數 (位)	載客人數 (人)	載客率 (%)	飛行班次 (次)	座位總數 (位)	載客人數 (人)	載客率 (%)
68		長榮	600	164,112	122,646	74.7	300	82,056	64,386	78.5	300	82,056	58,260	71.0
69		宿霧太平洋	608	108,556	91,312	84.1	304	54,278	45,482	83.8	304	54,278	45,830	84.4
70		菲律賓	662	103,672	70,725	68.2	333	52,202	35,610	68.2	329	51,470	35,115	68.2
	曼谷		4,971	1,548,609	1,135,831	73.3	2,487	774,656	554,145	71.5	2,484	773,953	581,686	75.2
71		中華	1,799	567,447	462,069	81.4	900	283,880	244,953	86.3	899	283,567	217,116	76.6
72		長榮	1,257	375,344	190,781	50.8	629	187,798	72,905	38.8	628	187,546	117,876	62.9
73		泰國	1,216	390,078	292,338	74.9	608	195,033	139,303	71.4	608	195,045	153,035	78.5
74		荷蘭	604	199,630	177,041	88.7	302	99,815	90,154	90.3	302	99,815	86,887	87.0
75		泰亞洲	95	16,110	13,602	84.4	48	8,130	6,830	84.0	47	7,980	6,772	84.9
	清邁		214	34,768	29,416	84.6	107	17,384	14,860	85.5	107	17,384	14,556	83.7
76		中華	186	29,712	26,074	87.8	93	14,856	13,189	88.8	93	14,856	12,885	86.7
77		復興	28	5,056	3,342	66.1	14	2,528	1,671	66.1	14	2,528	1,671	66.1
	雪梨		348	108,924	81,166	74.5	175	54,775	39,599	72.3	173	54,149	41,567	76.8
78		中華	348	108,924	81,166	74.5	175	54,775	39,599	72.3	173	54,149	41,567	76.8
	普吉島		244	40,326	29,773	73.8	122	20,172	14,872	73.7	122	20,154	14,901	73.9
79		中華	184	29,486	22,320	75.7	92	14,752	11,169	75.7	92	14,734	11,151	75.7
80		復興	60	10,840	7,453	68.8	30	5,420	3,703	68.3	30	5,420	3,750	69.2
	雅加達		1,110	315,080	249,263	79.1	554	157,227	130,536	83.0	556	157,853	118,727	75.2
81		中華	624	180,052	148,018	82.2	311	89,713	73,691	82.1	313	90,339	74,327	82.3
82		長榮	486	135,028	101,245	75.0	243	67,514	56,845	84.2	243	67,514	44,400	65.8
	新加坡		4,683	1,184,084	861,069	72.7	2,335	590,396	431,868	73.1	2,348	593,688	429,201	72.3
83		中華	1,022	306,452	199,199	65.0	508	152,323	103,993	68.3	514	154,129	95,206	61.8
84		長榮	624	192,176	141,983	73.9	310	95,584	70,543	73.8	314	96,592	71,440	74.0
85		捷星	715	128,700	100,705	78.2	357	64,260	48,704	75.8	358	64,440	52,001	80.7
86		復興	239	38,918	15,778	40.5	119	19,378	7,989	41.2	120	19,540	7,789	39.9
87		新加坡	1,467	418,046	316,977	75.8	733	208,955	156,858	75.1	734	209,091	160,119	76.6
88		欣丰虎	616	99,792	86,427	86.6	308	49,896	43,781	87.7	308	49,896	42,646	85.5
	溫哥華		835	271,765	210,400	77.4	419	136,405	99,530	73.0	416	135,360	110,870	81.9
89		中華	550	167,065	131,956	79.0	276	83,869	62,093	74.0	274	83,196	69,863	84.0
90		長榮	285	104,700	78,444	74.9	143	52,536	37,437	71.3	142	52,164	41,007	78.6
	福岡		1,665	492,013	332,904	67.7	833	246,162	152,278	61.9	832	245,851	180,626	73.5
91		中華	623	194,069	156,033	80.4	311	96,878	78,292	80.8	312	97,191	77,741	80.0
92		長榮	436	106,002	78,649	74.2	218	53,001	39,144	73.9	218	53,001	39,505	74.5
93		國泰	606	191,942	98,222	51.2	304	96,283	34,842	36.2	302	95,659	63,380	66.3
	廣島		531	85,870	64,827	75.5	265	42,803	31,739	74.2	266	43,067	33,088	76.8
94		中華	531	85,870	64,827	75.5	265	42,803	31,739	74.2	266	43,067	33,088	76.8
	德里		260	81,380	52,926	65.0	130	40,690	34,933	85.9	130	40,690	17,993	44.2
95		中華	260	81,380	52,926	65.0	130	40,690	34,933	85.9	130	40,690	17,993	44.2
	澳門		6,610	1,215,489	918,571	75.6	3,299	606,822	457,663	75.4	3,311	608,667	460,908	75.7
96		長榮	2,335	554,923	430,986	77.7	1,166	277,132	213,042	76.9	1,169	277,791	217,944	78.5
97		復興	2,029	358,358	271,462	75.8	1,014	179,068	137,069	76.5	1,015	179,290	134,393	75.0
98		澳門	2,246	302,208	216,123	71.5	1,119	150,622	107,552	71.4	1,127	151,586	108,571	71.6
	檀香山		2	552	154	27.9	1	276	96	34.8	1	276	58	21.0
99		中華	2	552	154	27.9	1	276	96	34.8	1	276	58	21.0
	濟州島		271	49,082	39,814	81.1	136	24,632	20,010	81.2	135	24,450	19,804	81.0
100		復興	271	49,082	39,814	81.1	136	24,632	20,010	81.2	135	24,450	19,804	81.0
	檳城		352	57,468	42,263	73.5	176	28,734	21,060	73.3	176	28,734	21,203	73.8

表83 臺灣地區臺灣桃園國際機場國際及兩岸定期航線班機載客率－按航線及航空公司分(續3)

中華民國100年1月份起至中華民國100年10月份止

序號	航線	航空公司	合計				入				出			
			飛行班次 (次)	座位總數 (位)	載客人數 (人)	載客率 (%)	飛行班次 (次)	座位總數 (位)	載客人數 (人)	載客率 (%)	飛行班次 (次)	座位總數 (位)	載客人數 (人)	載客率 (%)
101	舊金山	中華	352	57,468	42,263	73.5	176	28,734	21,060	73.3	176	28,734	21,203	73.8
			1,443	508,238	412,407	81.1	722	254,338	203,950	80.2	721	253,900	208,457	82.1
102		中華	574	228,480	185,280	81.1	288	114,644	92,441	80.6	286	113,836	92,839	81.6
103	關島	長榮	869	279,758	227,127	81.2	434	139,694	111,509	79.8	435	140,064	115,618	82.5
			313	87,578	77,846	88.9	156	43,631	38,783	88.9	157	43,947	39,063	88.9
104		中華	236	67,982	59,886	88.1	118	33,991	29,935	88.1	118	33,991	29,951	88.1
105	峇里島	長榮	77	19,596	17,960	91.7	38	9,640	8,848	91.8	39	9,956	9,112	91.5
			1,400	358,104	306,171	85.5	700	179,055	154,009	86.0	700	179,049	152,162	85.0
106		中華	994	255,792	222,045	86.8	497	127,899	112,120	87.7	497	127,893	109,925	86.0
107	小松	長榮	406	102,312	84,126	82.2	203	51,156	41,889	81.9	203	51,156	42,237	82.6
			189	27,741	22,075	79.6	94	13,793	11,236	81.5	95	13,948	10,839	77.7
108		長榮	189	27,741	22,075	79.6	94	13,793	11,236	81.5	95	13,948	10,839	77.7
	宮崎		160	25,460	15,749	61.9	80	12,730	7,725	60.7	80	12,730	8,024	63.0
109		中華	160	25,460	15,749	61.9	80	12,730	7,725	60.7	80	12,730	8,024	63.0
			251	69,276	61,113	88.2	126	34,776	30,364	87.3	125	34,500	30,749	89.1
110	維也納	中華	251	69,276	61,113	88.2	126	34,776	30,364	87.3	125	34,500	30,749	89.1
			309	48,820	43,832	89.8	155	24,488	22,031	90.0	154	24,332	21,801	89.6
111		長榮	308	48,664	43,679	89.8	154	24,332	21,878	89.9	154	24,332	21,801	89.6
112	峴港	華信	1	156	153	98.1	1	156	153	98.1	-	-	-	-
		菲律賓	6	1,092	582	53.3	3	546	292	53.5	3	546	290	53.1
113		復興	6	1,092	582	53.3	3	546	292	53.5	3	546	290	53.1
	克拉克		119	19,635	4,699	23.9	61	10,065	2,599	25.8	58	9,570	2,100	21.9
114		精神航空	119	19,635	4,699	23.9	61	10,065	2,599	25.8	58	9,570	2,100	21.9
			179	49,404	38,802	78.5	90	24,840	19,439	78.3	89	24,564	19,363	78.8
115	倫敦	中華	179	49,404	38,802	78.5	90	24,840	19,439	78.3	89	24,564	19,363	78.8
			262	82,952	66,115	79.7	131	41,476	30,802	74.3	131	41,476	35,313	85.1
116		長榮	262	82,952	66,115	79.7	131	41,476	30,802	74.3	131	41,476	35,313	85.1
兩岸航線			22,434	5,481,364	4,266,576	77.8	11,221	2,741,157	2,120,359	77.4	11,213	2,740,207	2,146,217	78.3
117	浦東	中華	3,542	1,104,170	867,955	78.6	1,772	552,213	433,020	78.4	1,770	551,957	434,935	78.8
			813	316,249	240,476	76.0	406	157,908	120,541	76.3	407	158,341	119,935	75.7
118		長榮	822	301,204	252,583	83.9	411	150,590	124,044	82.4	411	150,614	128,539	85.3
119	貴陽	復興	24	4,368	2,620	60.0	12	2,184	1,345	61.6	12	2,184	1,275	58.4
120		國航	519	131,975	104,711	79.3	260	66,115	54,835	82.9	259	65,860	49,876	75.7
121		南方	448	80,728	64,927	80.4	224	40,364	32,750	81.1	224	40,364	32,177	79.7
122	寧波	東方	916	269,646	202,638	75.1	459	135,052	99,505	73.7	457	134,594	103,133	76.6
			174	29,232	23,162	79.2	87	14,616	11,551	79.0	87	14,616	11,611	79.4
123		南方	174	29,232	23,162	79.2	87	14,616	11,551	79.0	87	14,616	11,611	79.4
	南京		890	199,815	136,359	68.2	444	99,676	67,362	67.6	446	100,139	68,997	68.9
124		立榮	174	41,332	30,167	73.0	87	20,666	15,363	74.3	87	20,666	14,804	71.6
125		華信	343	100,251	67,885	67.7	171	49,972	33,797	67.6	172	50,279	34,088	67.8
126	長沙	東方	373	58,232	38,307	65.8	186	29,038	18,202	62.7	187	29,194	20,105	68.9
			1,225	295,884	219,722	74.3	616	148,514	108,941	73.4	609	147,370	110,781	75.2
127		立榮	260	79,934	55,134	69.0	130	39,967	27,795	69.5	130	39,967	27,339	68.4
128	長沙	華信	262	93,660	74,090	79.1	131	46,833	35,990	76.8	131	46,827	38,100	81.4
129		上海	120	20,160	10,998	54.6	61	10,248	5,644	55.1	59	9,912	5,354	54.0
130		東方	583	102,130	79,500	77.8	294	51,466	39,512	76.8	289	50,664	39,988	78.9
			701	148,432	122,020	82.2	350	74,125	60,701	81.9	351	74,307	61,319	82.5

表83 臺灣地區臺灣桃園國際機場國際及兩岸定期航線班機載客率－按航線及航空公司分(續4)

中華民國100年1月份起至中華民國100年10月份止

序號	航線	航空公司	合計				入境				出境			
			飛行班次 (次)	座位總數 (位)	載客人數 (人)	載客率 (%)	飛行班次 (次)	座位總數 (位)	載客人數 (人)	載客率 (%)	飛行班次 (次)	座位總數 (位)	載客人數 (人)	載客率 (%)
131	海口	復興	177	32,174	26,946	83.8	88	15,996	13,438	84.0	89	16,178	13,508	83.5
132		華信	174	57,066	46,822	82.0	87	28,533	23,321	81.7	87	28,533	23,501	82.4
133		南方	174	29,448	25,858	87.8	87	14,724	12,664	86.0	87	14,724	13,194	89.6
134		廈門	176	29,744	22,394	75.3	88	14,872	11,278	75.8	88	14,872	11,116	74.7
			178	29,816	23,495	78.8	89	14,908	12,144	81.5	89	14,908	11,351	76.1
135	桂林	中華	2	316	250	79.1	1	158	127	80.4	1	158	123	77.8
136		長榮	2	268	237	88.4	1	134	103	76.9	1	134	134	100.0
137		海南	174	29,232	23,008	78.7	87	14,616	11,914	81.5	87	14,616	11,094	75.9
			176	29,568	24,706	83.6	88	14,784	12,182	82.4	88	14,784	12,524	84.7
138		南方	176	29,568	24,706	83.6	88	14,784	12,182	82.4	88	14,784	12,524	84.7
	鄭州		524	126,142	94,283	74.7	262	63,071	46,697	74.0	262	63,071	47,586	75.4
139		長榮	166	40,348	29,568	73.3	83	20,174	14,738	73.1	83	20,174	14,830	73.5
140		華信	178	55,554	41,076	73.9	89	27,777	20,383	73.4	89	27,777	20,693	74.5
141		南方	180	30,240	23,639	78.2	90	15,120	11,576	76.6	90	15,120	12,063	79.8
			1,316	301,190	226,548	75.2	658	150,595	113,266	75.2	658	150,595	113,282	75.2
142	福州	長榮	608	190,900	144,774	75.8	304	95,450	73,527	77.0	304	95,450	71,247	74.6
143		國航	614	94,404	70,267	74.4	307	47,202	33,948	71.9	307	47,202	36,319	76.9
144		廈門	94	15,886	11,507	72.4	47	7,943	5,791	72.9	47	7,943	5,716	72.0
			776	124,268	91,843	73.9	388	62,134	43,471	70.0	388	62,134	48,372	77.9
145		立榮	170	24,250	17,787	73.3	85	12,125	8,773	72.4	85	12,125	9,014	74.3
146	武漢	廈門	606	100,018	74,056	74.0	303	50,009	34,698	69.4	303	50,009	39,358	78.7
			449	98,628	76,655	77.7	225	49,398	38,530	78.0	224	49,230	38,125	77.4
147		中華	160	50,586	38,300	75.7	80	25,293	19,401	76.7	80	25,293	18,899	74.7
148		立榮	8	1,114	943	84.6	4	557	503	90.3	4	557	440	79.0
149		南方	102	17,028	12,915	75.8	51	8,514	6,450	75.8	51	8,514	6,465	75.9
150	西安	東方	179	29,900	24,497	81.9	90	15,034	12,176	81.0	89	14,866	12,321	82.9
			348	86,114	69,638	80.9	174	43,057	34,727	80.7	174	43,057	34,911	81.1
151		中華	174	54,010	43,087	79.8	87	27,005	21,470	79.5	87	27,005	21,617	80.0
152		海南	86	14,448	11,933	82.6	43	7,224	6,029	83.5	43	7,224	5,904	81.7
153		東方	88	17,656	14,618	82.8	44	8,828	7,228	81.9	44	8,828	7,390	83.7
	昆明		353	64,058	53,141	83.0	176	31,954	26,734	83.7	177	32,104	26,407	82.3
154		四川	173	27,172	24,272	89.3	86	13,511	12,178	90.1	87	13,661	12,094	88.5
155		東方	180	36,886	28,869	78.3	90	18,443	14,556	78.9	90	18,443	14,313	77.6
			384	79,462	60,168	75.7	192	39,731	30,062	75.7	192	39,731	30,106	75.8
156		立榮	200	49,886	37,197	74.6	100	24,943	18,558	74.4	100	24,943	18,639	74.7
157	青島	南方	96	14,792	11,336	76.6	48	7,396	5,648	76.4	48	7,396	5,688	76.9
158		海南	88	14,784	11,635	78.7	44	7,392	5,856	79.2	44	7,392	5,779	78.2
			700	181,068	120,456	66.5	350	90,534	60,079	66.4	350	90,534	60,377	66.7
159		中華	174	58,200	41,942	72.1	87	29,100	20,969	72.1	87	29,100	20,973	72.1
160		立榮	172	64,452	36,014	55.9	86	32,226	17,652	54.8	86	32,226	18,362	57.0
161	瀋陽	山東	266	44,688	33,273	74.5	133	22,344	16,951	75.9	133	22,344	16,322	73.0
162		東方	88	13,728	9,227	67.2	44	6,864	4,507	65.7	44	6,864	4,720	68.8
			467	106,830	87,553	82.0	234	53,553	43,946	82.1	233	53,277	43,607	81.8
163		華信	177	56,626	45,517	80.4	89	28,451	22,618	79.5	88	28,175	22,899	81.3
164		南方	174	32,804	28,309	86.3	87	16,402	14,288	87.1	87	16,402	14,021	85.5
165	成都	深圳	116	17,400	13,727	78.9	58	8,700	7,040	80.9	58	8,700	6,687	76.9
			561	133,742	107,143	80.1	280	66,745	52,687	78.9	281	66,997	54,456	81.3

表83 臺灣地區臺灣桃園國際機場國際及兩岸定期航線班機載客率－按航線及航空公司分(續5)

中華民國100年1月份起至中華民國100年10月份止

序號	航線	航空公司	合計				入境				出境			
			飛行班次 (次)	座位總數 (位)	載客人數 (人)	載客率 (%)	飛行班次 (次)	座位總數 (位)	載客人數 (人)	載客率 (%)	飛行班次 (次)	座位總數 (位)	載客人數 (人)	載客率 (%)
166	廈門	中華	174	54,820	43,120	78.7	87	27,410	21,024	76.7	87	27,410	22,096	80.6
167		長榮	125	31,592	23,676	74.9	62	15,670	11,705	74.7	63	15,922	11,971	75.2
168		國航	262	47,330	40,347	85.2	131	23,665	19,958	84.3	131	23,665	20,389	86.2
			1,214	288,796	191,066	66.2	607	144,398	94,346	65.3	607	144,398	96,720	67.0
169	重慶	華信	608	186,798	117,396	62.8	304	93,399	58,621	62.8	304	93,399	58,775	62.9
170		廈門	606	101,998	73,670	72.2	303	50,999	35,725	70.1	303	50,999	37,945	74.4
			428	72,252	55,781	77.2	214	36,126	27,849	77.1	214	36,126	27,932	77.3
171		立榮	168	29,924	20,588	68.8	84	14,962	9,887	66.1	84	14,962	10,701	71.5
172	深圳	國航	260	42,328	35,193	83.1	130	21,164	17,962	84.9	130	21,164	17,231	81.4
			2,079	522,446	407,293	78.0	1,040	261,299	203,191	77.8	1,039	261,147	204,102	78.2
173		中華	438	171,656	141,838	82.6	219	85,825	69,766	81.3	219	85,831	72,072	84.0
174		立榮	428	149,944	96,795	64.6	214	74,972	48,874	65.2	214	74,972	47,921	63.9
175	北京	南方	522	91,684	74,874	81.7	261	45,842	36,650	79.9	261	45,842	38,224	83.4
176		深圳	691	109,162	93,786	85.9	346	54,660	47,901	87.6	345	54,502	45,885	84.2
			2,432	720,506	600,318	83.3	1,216	360,253	296,834	82.4	1,216	360,253	303,484	84.2
177		中華	608	237,242	190,236	80.2	304	118,621	93,397	78.7	304	118,621	96,839	81.6
178	廣州	長榮	608	196,204	170,639	87.0	304	98,102	84,442	86.1	304	98,102	86,197	87.9
179		國航	868	228,328	194,431	85.2	434	114,164	96,594	84.6	434	114,164	97,837	85.7
180		海南	348	58,732	45,012	76.6	174	29,366	22,401	76.3	174	29,366	22,611	77.0
			1,581	401,707	343,864	85.6	790	200,697	170,992	85.2	791	201,010	172,872	86.0
181	合肥	中華	441	174,359	150,725	86.4	220	87,023	75,991	87.3	221	87,336	74,734	85.6
182		長榮	262	68,204	58,578	85.9	131	34,102	28,358	83.2	131	34,102	30,220	88.6
183		南方	620	115,800	99,737	86.1	310	57,900	48,996	84.6	310	57,900	50,741	87.6
184		海南	258	43,344	34,824	80.3	129	21,672	17,647	81.4	129	21,672	17,177	79.3
	天津		97	15,132	12,129	80.2	49	7,644	6,357	83.2	48	7,488	5,772	77.1
185		東方	97	15,132	12,129	80.2	49	7,644	6,357	83.2	48	7,488	5,772	77.1
			258	62,178	50,204	80.7	129	31,089	24,675	79.4	129	31,089	25,529	82.1
186		長榮	174	48,632	40,075	82.4	87	24,316	19,302	79.4	87	24,316	20,773	85.4
187	濟南	國航	84	13,546	10,129	74.8	42	6,773	5,373	79.3	42	6,773	4,756	70.2
			279	49,482	43,904	88.7	139	24,657	21,557	87.4	140	24,825	22,347	90.0
188		長榮	90	17,730	16,840	95.0	45	8,865	8,332	94.0	45	8,865	8,508	96.0
189		山東	189	31,752	27,064	85.2	94	15,792	13,225	83.7	95	15,960	13,839	86.7
	哈爾濱		86	12,900	11,084	85.9	43	6,450	5,490	85.1	43	6,450	5,594	86.7
190		南方	86	12,900	11,084	85.9	43	6,450	5,490	85.1	43	6,450	5,594	86.7
			174	27,028	21,182	78.4	87	13,514	10,401	77.0	87	13,514	10,781	79.8
191		東方	174	27,028	21,182	78.4	87	13,514	10,401	77.0	87	13,514	10,781	79.8
	太原		92	15,236	11,672	76.6	46	7,618	5,860	76.9	46	7,618	5,812	76.3
192		東方	92	15,236	11,672	76.6	46	7,618	5,860	76.9	46	7,618	5,812	76.3
			199	33,432	22,977	68.7	100	16,800	11,746	69.9	99	16,632	11,231	67.5
193		山東	199	33,432	22,977	68.7	100	16,800	11,746	69.9	99	16,632	11,231	67.5
	南寧		90	15,120	12,568	83.1	45	7,560	6,094	80.6	45	7,560	6,474	85.6
194		南方	90	15,120	12,568	83.1	45	7,560	6,094	80.6	45	7,560	6,474	85.6
			90	15,602	12,753	81.7	45	7,801	6,489	83.2	45	7,801	6,264	80.3
195		長春	90	15,602	12,753	81.7	45	7,801	6,489	83.2	45	7,801	6,264	80.3
	石家莊	南方	93	14,722	9,332	63.4	47	7,440	4,841	65.1	46	7,282	4,491	61.7
196		遠東	2	344	131	38.1	1	172	103	59.9	1	172	28	16.3
197		東方	91	14,378	9,201	64.0	46	7,268	4,738	65.2	45	7,110	4,463	62.8

表83 臺灣地區臺灣桃園國際機場國際及兩岸定期航線班機載客率—按航線及航空公司分(續完)

中華民國100年1月份起至中華民國100年10月份止

[illegible]

表84 臺灣地區高雄國際機場國際及兩岸定期航線班機載客率—按航線及航空公司分

中華民國100年1月份起至中華民國100年10月份止

序號	航線	航空公司	合計				入境				出境			
			飛行班次 (次)	座位總數 (位)	載客人數 (人)	載客率 (%)	飛行班次 (次)	座位總數 (位)	載客人數 (人)	載客率 (%)	飛行班次 (次)	座位總數 (位)	載客人數 (人)	載客率 (%)
	總計		16,690	3,379,696	2,376,882	70.3	8,345	1,690,061	1,188,283	70.3	8,345	1,689,635	1,188,599	70.3
	國際航線(含港澳)		14,342	2,874,655	2,009,177	69.9	7,172	1,437,587	1,006,294	70.0	7,170	1,437,068	1,002,883	69.8
	大阪		18	1,872	1,269	67.8	9	936	647	69.1	9	936	622	66.5
1	仁川	華信	18	1,872	1,269	67.8	9	936	647	69.1	9	936	622	66.5
2	吉隆坡	華信	524	54,496	43,107	79.1	261	27,144	21,808	80.3	263	27,352	21,299	77.9
3	名古屋	馬來西亞	389	56,016	40,311	72.0	194	27,936	20,036	71.7	195	28,080	20,275	72.2
4	東京成田	中華	147	23,226	17,126	73.7	74	11,692	8,811	75.4	73	11,534	8,315	72.1
5	河內	立榮	240	48,150	34,516	71.7	120	24,075	16,475	68.4	120	24,075	18,041	74.9
6	胡志明市	越南	526	122,352	81,458	66.6	263	61,176	40,306	65.9	263	61,176	41,152	67.3
7		立榮	374	61,029	41,838	68.6	188	30,684	21,651	70.6	186	30,345	20,187	66.5
8		立榮	259	40,217	30,476	75.8	130	20,186	15,938	79.0	129	20,031	14,538	72.6
9		越南	115	20,812	11,362	54.6	58	10,498	5,713	54.4	57	10,314	5,649	54.8
10	香港	中華	779	138,565	105,514	76.1	389	69,205	54,210	78.3	390	69,360	51,304	74.0
11		港龍	169	26,383	18,764	71.1	84	13,114	9,428	71.9	85	13,269	9,336	70.4
12		華信	610	112,182	86,750	77.3	305	56,091	44,782	79.8	305	56,091	41,968	74.8
13	馬尼拉	中華	6,318	1,605,054	1,100,926	68.6	3,158	802,376	554,925	69.2	3,160	802,678	546,001	68.0
14	高雄→桃園接駁線	長榮	1,963	459,884	310,084	67.4	1,064	235,692	163,271	69.3	899	224,192	146,813	65.5
15		華信	3,375	901,050	643,842	71.5	1,689	450,924	323,222	71.7	1,686	450,126	320,620	71.2
16		中華	980	244,120	147,000	60.2	405	115,760	68,432	59.1	575	128,360	78,568	61.2
17		中華	365	38,014	28,907	76.0	183	19,086	15,196	79.6	182	18,928	13,711	72.4
18		中華	365	38,014	28,907	76.0	183	19,086	15,196	79.6	182	18,928	13,711	72.4
19		中華	1,256	198,205	126,383	63.8	630	99,420	58,704	59.0	626	98,785	67,679	68.5
20		中華	1,175	185,650	119,202	64.2	590	93,220	55,539	59.6	585	92,430	63,663	68.9
21		長榮	81	12,555	7,181	57.2	40	6,200	3,165	51.0	41	6,355	4,016	63.2
22		中華	550	86,900	76,857	88.4	276	43,608	39,326	90.2	274	43,292	37,531	86.7
23		中華	550	86,900	76,857	88.4	276	43,608	39,326	90.2	274	43,292	37,531	86.7
24		中華	172	27,176	20,406	75.1	86	13,588	10,068	74.1	86	13,588	10,338	76.1
25		中華	172	27,176	20,406	75.1	86	13,588	10,068	74.1	86	13,588	10,338	76.1
26		長榮	2,684	413,600	290,559	70.3	1,341	206,661	144,131	69.7	1,343	206,939	146,428	70.8
27		復興	937	145,282	107,625	74.1	468	72,587	54,451	75.0	469	72,695	53,174	73.1
28		澳門	1,126	189,420	126,835	67.0	562	94,564	62,735	66.3	564	94,856	64,100	67.6
29		澳門	621	78,898	56,099	71.1	311	39,510	26,945	68.2	310	39,388	29,154	74.0
30	浦東	中華	2,348	505,041	367,705	72.8	1,173	252,474	181,989	72.1	1,175	252,567	185,716	73.5
31		中華	350	128,682	97,807	76.0	175	64,341	48,979	76.1	175	64,341	48,828	75.9
32		長榮	176	54,778	43,571	79.5	88	27,389	21,881	79.9	88	27,389	21,690	79.2
33		長榮	174	73,904	54,236	73.4	87	36,952	27,098	73.3	87	36,952	27,138	73.4
34		長榮	85	13,175	9,874	74.9	42	6,510	5,017	77.1	43	6,665	4,857	72.9
35		長榮	85	13,175	9,874	74.9	42	6,510	5,017	77.1	43	6,665	4,857	72.9
36		復興	22	4,140	3,410	82.4	11	2,070	1,602	77.4	11	2,070	1,808	87.3
37		復興	22	4,140	3,410	82.4	11	2,070	1,602	77.4	11	2,070	1,808	87.3
38		立榮	429	105,948	75,742	71.5	215	53,129	39,278	73.9	214	52,819	36,464	69.0
39		華信	165	25,641	17,417	67.9	83	12,898	8,653	67.1	82	12,743	8,764	68.8
40		華信	264	80,307	58,325	72.6	132	40,231	30,625	76.1	132	40,076	27,700	69.1

資料來源：本局高雄國際航空站

附註：1. 入境、出境之載客人數均包括過境旅客。

2. 載客人數以進出高雄國際機場之末站及首站為基準。

表84 臺灣地區高雄國際機場國際及兩岸定期航線班機載客率—按航線及航空公司分(續)

中華民國100年1月份起至中華民國100年10月份止

[illegible]

表85 臺灣地區臺北松山機場國際及兩岸定期航線班機載客率—按航線及航空公司分

中華民國100年1月份起至中華民國100年10月份止

序號	航線	航空公司	合計				入境				出境			
			飛行班次 (次)	座位總數 (位)	載客人數 (人)	載客率 (%)	飛行班次 (次)	座位總數 (位)	載客人數 (人)	載客率 (%)	飛行班次 (次)	座位總數 (位)	載客人數 (人)	載客率 (%)
	總計		10,639	2,411,087	1,918,046	79.6	5,320	1,205,666	953,988	79.1	5,319	1,205,421	964,058	80.0
國際航線(含港澳)			4,648	1,180,788	954,614	80.8	2,326	590,833	472,667	80.0	2,322	589,955	481,947	81.7
	東京羽田		4,648	1,180,788	954,614	80.8	2,326	590,833	472,667	80.0	2,322	589,955	481,947	81.7
1		中華	1,208	378,104	301,660	79.8	605	189,365	148,054	78.2	603	188,739	153,606	81.4
2		長榮	1,009	254,268	214,083	84.2	505	127,260	106,110	83.4	504	127,008	107,973	85.0
3		日本航空	1,215	288,192	230,167	79.9	608	144,096	113,889	79.0	607	144,096	116,278	80.7
4		全日空	1,216	260,224	208,704	80.2	608	130,112	104,614	80.4	608	130,112	104,090	80.0
兩岸航線			5,991	1,230,299	963,432	78.3	2,994	614,833	481,321	78.3	2,997	615,466	482,111	78.3
	浦東		862	166,558	114,520	68.8	431	83,279	56,429	67.8	431	83,279	58,091	69.8
5		復興	262	50,828	38,310	75.4	131	25,414	20,236	79.6	131	25,414	18,074	71.1
6		上海	600	115,730	76,210	65.9	300	57,865	36,193	62.5	300	57,865	40,017	69.2
	虹橋		2,416	558,476	468,951	84.0	1,208	279,238	232,878	83.4	1,208	279,238	236,073	84.5
7		中華	520	162,760	147,416	90.6	260	81,380	72,616	89.2	260	81,380	74,800	91.9
8		長榮	524	132,048	115,287	87.3	262	66,024	58,259	88.2	262	66,024	57,028	86.4
9		復興	172	33,368	27,608	82.7	86	16,684	13,467	80.7	86	16,684	14,141	84.8
10		國航	340	56,780	47,005	82.8	170	28,390	24,679	86.9	170	28,390	22,326	78.6
11		上海	254	53,560	40,015	74.7	127	26,780	18,483	69.0	127	26,780	21,532	80.4
12		東方	606	119,960	91,620	76.4	303	59,980	45,374	75.6	303	59,980	46,246	77.1
	杭州		346	67,124	51,284	76.4	173	33,562	25,223	75.2	173	33,562	26,061	77.7
13		復興	346	67,124	51,284	76.4	173	33,562	25,223	75.2	173	33,562	26,061	77.7
	福州		730	135,587	100,080	73.8	365	67,768	51,099	75.4	365	67,819	48,981	72.2
14		復興	376	71,867	54,912	76.4	188	35,908	27,505	76.6	188	35,959	27,407	76.2
15		廈門	354	63,720	45,168	70.9	177	31,860	23,594	74.1	177	31,860	21,574	67.7
	武漢		172	33,368	27,841	83.4	86	16,684	13,971	83.7	86	16,684	13,870	83.1
16		復興	172	33,368	27,841	83.4	86	16,684	13,971	83.7	86	16,684	13,870	83.1
	成都		262	51,352	42,258	82.3	131	25,676	21,204	82.6	131	25,676	21,054	82.0
17		四川	262	51,352	42,258	82.3	131	25,676	21,204	82.6	131	25,676	21,054	82.0
	廈門		624	105,152	79,105	75.2	312	52,576	41,473	78.9	312	52,576	37,632	71.6
18		立榮	256	38,912	31,295	80.4	128	19,456	15,693	80.7	128	19,456	15,602	80.2
19		廈門	368	66,240	47,810	72.2	184	33,120	25,780	77.8	184	33,120	22,030	66.5
	重慶		320	62,436	42,332	67.8	160	31,218	20,946	67.1	160	31,218	21,386	68.5
20		復興	142	27,548	20,404	74.1	71	13,774	9,988	72.5	71	13,774	10,416	75.6
21		四川	178	34,888	21,928	62.9	89	17,444	10,958	62.8	89	17,444	10,970	62.9
	合肥		86	16,684	12,695	76.1	43	8,342	6,226	74.6	43	8,342	6,469	77.5
22		復興	86	16,684	12,695	76.1	43	8,342	6,226	74.6	43	8,342	6,469	77.5
	天津		173	33,562	24,366	72.6	85	16,490	11,872	72.0	88	17,072	12,494	73.2
23		復興	173	33,562	24,366	72.6	85	16,490	11,872	72.0	88	17,072	12,494	73.2

資料來源：本局臺北國際航空站

附註：1. 自99年11月1日起以定期班機管理之包機，改列本國際及兩岸定期航線班機載客率統計表。

2. 99年11月1日以前以定期班機管理之包機, 相關航線載客率請參考當期月報表71及表72。

表86 臺灣地區臺中機場國際及兩岸定期航線班機載客率—按航線及航空公司分

中華民國100年1月份起至中華民國100年10月份止

[illegible]

資料來源：本局臺中航空站

附註：1. 自99年11月1日起以定期班機管理之包機，改列本國際及兩岸定期航線班機載客率統計表。

2. 99年11月1日以前以定期班機管理之包機, 相關航線載客率請參考當期月報表71及表72。

表87 臺灣地區各機場國際及兩岸定期航線班機載客率－按航空公司及航線分

中華民國100年1月份起至中華民國100年10月份止

序號	航 空 公 司	航 線	合 計				入 境				出 境			
			飛行班次 (次)	座位總數 (位)	載客人數 (人)	載客率 (%)	飛行班次 (次)	座位總數 (位)	載客人數 (人)	載客率 (%)	飛行班次 (次)	座位總數 (位)	載客人數 (人)	載客率 (%)
	總計		137,826	34,584,662	25,919,393	74.9	68,898	17,288,811	12,872,399	74.5	68,928	17,295,851	13,046,994	75.4
	大韓		820	219,343	178,662	81.5	409	109,523	87,315	79.7	411	109,820	91,347	83.2
1		仁川	820	219,343	178,662	81.5	409	109,523	87,315	79.7	411	109,820	91,347	83.2
	中華		38,650	10,715,276	8,114,132	75.7	19,395	5,359,641	4,107,272	76.6	19,255	5,355,635	4,006,860	74.8
2		大阪	782	286,791	210,326	73.3	390	142,963	113,669	79.5	392	143,828	96,657	67.2
3		仁川	816	232,522	182,170	78.3	409	116,531	90,094	77.3	407	115,991	92,076	79.4
4		布理司班	243	74,246	58,965	79.4	122	37,261	29,348	78.8	121	36,985	29,617	80.1
5		札幌	506	122,556	94,563	77.2	253	61,278	47,362	77.3	253	61,278	47,201	77.0
6		吉隆坡	609	185,046	155,642	84.1	304	92,444	77,534	83.9	305	92,602	78,108	84.3
7		名古屋	770	218,225	177,459	81.3	385	109,035	89,088	81.7	385	109,190	88,371	80.9
8		安克拉治	51	20,317	16,948	83.4	51	20,317	16,948	83.4	-	-	-	-
9		帛琉	321	51,102	45,614	89.3	160	25,472	22,684	89.1	161	25,630	22,930	89.5
10		東京羽田	1,208	378,104	301,660	79.8	605	189,365	148,054	78.2	603	188,739	153,606	81.4
11		東京成田	1,803	546,258	385,259	70.5	903	273,595	202,968	74.2	900	272,663	182,291	66.9
12		河內	614	141,290	95,812	67.8	307	70,645	49,513	70.1	307	70,645	46,299	65.5
13		法蘭克福	434	121,990	102,671	84.2	217	60,995	48,924	80.2	217	60,995	53,747	88.1
14		泗水	13	3,008	2,938	97.7	5	1,267	1,230	97.1	8	1,741	1,708	98.1
15		金邊	254	40,660	29,680	73.0	127	20,330	14,918	73.4	127	20,330	14,762	72.6
16		洛杉磯	1,092	433,580	353,209	81.5	546	216,790	170,775	78.8	546	216,790	182,434	84.2
17		胡志明市	1,207	304,915	223,225	73.2	603	152,456	114,694	75.2	604	152,459	108,531	71.2
18		香港	9,352	2,646,931	1,857,175	70.2	4,742	1,324,362	939,476	70.9	4,610	1,322,569	917,699	69.4
19		桃園→高雄接駁線	1,180	188,885	120,392	63.7	591	94,839	65,068	68.6	589	94,046	55,324	58.8
20		琉球	1,094	200,163	145,938	72.9	547	100,063	72,478	72.4	547	100,100	73,460	73.4
21		紐約	50	19,920	15,483	77.7	-	-	-	-	50	19,920	15,483	77.7
22		馬尼拉	1,573	296,588	221,478	74.7	787	148,373	118,116	79.6	786	148,215	103,362	69.7
23		高雄→桃園接駁線	1,175	185,650	119,202	64.2	590	93,220	55,539	59.6	585	92,430	63,663	68.9
24		曼谷	2,349	654,347	538,926	82.4	1,176	327,488	284,279	86.8	1,173	326,859	254,647	77.9
25		清邁	186	29,712	26,074	87.8	93	14,856	13,189	88.8	93	14,856	12,885	86.7
26		雪梨	348	108,924	81,166	74.5	175	54,775	39,599	72.3	173	54,149	41,567	76.8
27		普吉島	184	29,486	22,320	75.7	92	14,752	11,169	75.7	92	14,734	11,151	75.7
28		雅加達	624	180,052	148,018	82.2	311	89,713	73,691	82.1	313	90,339	74,327	82.3
29		新加坡	1,194	333,628	219,605	65.8	594	165,911	114,061	68.7	600	167,717	105,544	62.9
30		溫哥華	550	167,065	131,956	79.0	276	83,869	62,093	74.0	274	83,196	69,863	84.0
31		福岡	623	194,069	156,033	80.4	311	96,878	78,292	80.8	312	97,191	77,741	80.0
32		廣島	531	85,870	64,827	75.5	265	42,803	31,739	74.2	266	43,067	33,088	76.8
33		德里	260	81,380	52,926	65.0	130	40,690	34,933	85.9	130	40,690	17,993	44.2
34		檀香山	2	552	154	27.9	1	276	96	34.8	1	276	58	21.0
35		檳城	352	57,468	42,263	73.5	176	28,734	21,060	73.3	176	28,734	21,203	73.8
36		舊金山	574	228,480	185,280	81.1	288	114,644	92,441	80.6	286	113,836	92,839	81.6
37		關島	236	67,982	59,886	88.1	118	33,991	29,935	88.1	118	33,991	29,951	88.1
38		峇里島	994	255,792	222,045	86.8	497	127,899	112,120	87.7	497	127,893	109,925	86.0
39		宮崎	160	25,460	15,749	61.9	80	12,730	7,725	60.7	80	12,730	8,024	63.0
40		維也納	251	69,276	61,113	88.2	126	34,776	30,364	87.3	125	34,500	30,749	89.1
41		倫敦	179	49,404	38,802	78.5	90	24,840	19,439	78.3	89	24,564	19,363	78.8
42		浦東	989	371,027	284,047	76.6	494	185,297	142,422	76.9	495	185,730	141,625	76.3
43		虹橋	520	162,760	147,416	90.6	260	81,380	72,616	89.2	260	81,380	74,800	91.9
44		海口	2	316	250	79.1	1	158	127	80.4	1	158	123	77.8
45		武漢	160	50,586	38,300	75.7	80	25,293	19,401	76.7	80	25,293	18,899	74.7

資料來源：本局高雄國際航空站、臺北國際航空站、臺中航空站及桃園國際機場股份有限公司

附註：1. 入境、出境之載客人數均包括過境旅客，並以進出臺灣地區國際機場之末站及首站為基準。

2. 自99年11月1日起本表統計範圍包含以定期班機管理之包機。

3. 99年11月1日以前臺北松山機場及臺中機場以定期班機管理之包機，相關航線載客率請參考當期月報表71及表72。

表87 臺灣地區各機場國際及兩岸定期航線班機載客率－按航空公司及航線分(續1)

中華民國100年1月份起至中華民國100年10月份止

序號	航 空 公 司	航 線	合 計				入 境				出 境			
			飛行班次 (次)	座位總數 (位)	載客人數 (人)	載客率 (%)	飛行班次 (次)	座位總數 (位)	載客人數 (人)	載客率 (%)	飛行班次 (次)	座位總數 (位)	載客人數 (人)	載客率 (%)
46		西安	174	54,010	43,087	79.8	87	27,005	21,470	79.5	87	27,005	21,617	80.0
47		青島	174	58,200	41,942	72.1	87	29,100	20,969	72.1	87	29,100	20,973	72.1
48		成都	174	54,820	43,120	78.7	87	27,410	21,024	76.7	87	27,410	22,096	80.6
49		重慶	2	208	161	77.4	1	104	61	58.7	1	104	100	96.2
50		深圳	612	225,808	185,416	82.1	306	112,901	91,808	81.3	306	112,907	93,608	82.9
51		北京	626	240,396	192,918	80.3	313	120,198	94,809	78.9	313	120,198	98,109	81.6
52		廣州	441	174,359	150,725	86.4	220	87,023	75,991	87.3	221	87,336	74,734	85.6
53		三亞	32	5,092	3,798	74.6	16	2,546	1,869	73.4	16	2,546	1,929	75.8
	立榮		3,077	671,970	465,810	69.3	1,537	335,668	233,584	69.6	1,540	336,302	232,226	69.1
54		河內	259	40,217	30,476	75.8	130	20,186	15,938	79.0	129	20,031	14,538	72.6
55		胡志明市	169	26,383	18,764	71.1	84	13,114	9,428	71.9	85	13,269	9,336	70.4
56		寧波	256	53,903	38,628	71.7	127	26,789	19,390	72.4	129	27,114	19,238	71.0
57		南京	297	85,770	60,177	70.2	149	42,885	30,427	71.0	148	42,885	29,750	69.4
58		杭州	243	37,487	25,483	68.0	122	18,821	12,935	68.7	121	18,666	12,548	67.2
59		福州	334	49,742	35,359	71.1	167	24,871	17,551	70.6	167	24,871	17,808	71.6
60		武漢	8	1,114	943	84.6	4	557	503	90.3	4	557	440	79.0
61		大連	200	49,886	37,197	74.6	100	24,943	18,558	74.4	100	24,943	18,639	74.7
62		青島	261	78,269	46,130	58.9	130	39,057	22,482	57.6	131	39,212	23,648	60.3
63		廈門	330	50,144	38,702	77.2	165	25,072	19,483	77.7	165	25,072	19,219	76.7
64		重慶	168	29,924	20,588	68.8	84	14,962	9,887	66.1	84	14,962	10,701	71.5
65		深圳	536	166,693	111,376	66.8	267	83,192	56,025	67.3	269	83,501	55,351	66.3
66		鹽城	16	2,438	1,987	81.5	8	1,219	977	80.1	8	1,219	1,010	82.9
	長榮		25,695	6,914,634	5,348,532	77.4	12,846	3,457,265	2,653,802	76.8	12,849	3,457,369	2,694,730	77.9
67		大阪	608	160,184	125,561	78.4	304	80,092	62,756	78.4	304	80,092	62,805	78.4
68		仁川	680	171,488	143,040	83.4	340	85,744	72,094	84.1	340	85,744	70,946	82.7
69		巴黎	286	90,584	77,662	85.7	144	45,608	38,249	83.9	142	44,976	39,413	87.6
70		仙台	60	13,332	11,056	82.9	30	6,666	5,535	83.0	30	6,666	5,521	82.8
71		布理司班	155	39,108	31,431	80.4	78	19,680	15,060	76.5	77	19,428	16,371	84.3
72		札幌	552	136,982	104,463	76.3	276	68,491	52,207	76.2	276	68,491	52,256	76.3
73		吉隆坡	374	107,580	82,267	76.5	187	53,790	40,920	76.1	187	53,790	41,347	76.9
74		名古屋	334	49,460	41,362	83.6	167	24,730	20,297	82.1	167	24,730	21,065	85.2
75		安克拉治	170	53,824	42,807	79.5	170	53,824	42,807	79.5	-	-	-	-
76		西雅圖	371	129,272	104,093	80.5	186	64,822	51,269	79.1	185	64,450	52,824	82.0
77		東京羽田	1,009	254,268	214,083	84.2	505	127,260	106,110	83.4	504	127,008	107,973	85.0
78		東京成田	768	190,174	137,064	72.1	384	95,087	68,886	72.4	384	95,087	68,178	71.7
79		河內	392	59,836	42,388	70.8	196	29,918	21,786	72.8	196	29,918	20,602	68.9
80		泗水	172	43,344	33,119	76.4	86	21,672	15,494	71.5	86	21,672	17,625	81.3
81		金邊	608	91,804	78,284	85.3	304	45,902	39,068	85.1	304	45,902	39,216	85.4
82		洛杉磯	1,342	428,818	356,050	83.0	672	214,716	177,171	82.5	670	214,102	178,879	83.5
83		胡志明市	822	259,196	209,352	80.8	411	129,598	109,824	84.7	411	129,598	99,528	76.8
84		香港	4,084	1,125,976	847,550	75.3	2,042	562,955	428,582	76.1	2,042	563,021	418,968	74.4
85		桃園→高雄接駁線	82	12,219	7,246	59.3	42	6,313	4,112	65.1	40	5,906	3,134	53.1
86		紐約	170	53,824	44,452	82.6	-	-	-	-	170	53,824	44,452	82.6
87		馬尼拉	600	164,112	122,646	74.7	300	82,056	64,386	78.5	300	82,056	58,260	71.0
88		高雄→桃園接駁線	81	12,555	7,181	57.2	40	6,200	3,165	51.0	41	6,355	4,016	63.2
89		曼谷	1,257	375,344	190,781	50.8	629	187,798	72,905	38.8	628	187,546	117,876	62.9
90		雅加達	486	135,028	101,245	75.0	243	67,514	56,845	84.2	243	67,514	44,400	65.8
91		新加坡	624	192,176	141,983	73.9	310	95,584	70,543	73.8	314	96,592	71,440	74.0

表87 臺灣地區各機場國際及兩岸定期航線班機載客率－按航空公司及航線分(續2)

中華民國100年1月份起至中華民國100年10月份止

序號	航 空 公 司	航 線	合 計				入 境				出 境			
			飛行班次 (次)	座位總數 (位)	載客人數 (人)	載客率 (%)	飛行班次 (次)	座位總數 (位)	載客人數 (人)	載客率 (%)	飛行班次 (次)	座位總數 (位)	載客人數 (人)	載客率 (%)
92		溫哥華	285	104,700	78,444	74.9	143	52,536	37,437	71.3	142	52,164	41,007	78.6
93		福岡	436	106,002	78,649	74.2	218	53,001	39,144	73.9	218	53,001	39,505	74.5
94		澳門	3,272	700,205	538,611	76.9	1,634	349,719	267,493	76.5	1,638	350,486	271,118	77.4
95		舊金山	869	279,758	227,127	81.2	434	139,694	111,509	79.8	435	140,064	115,618	82.5
96		鄭島	77	19,596	17,960	91.7	38	9,640	8,848	91.8	39	9,956	9,112	91.5
97		峇里島	406	102,312	84,126	82.2	203	51,156	41,889	81.9	203	51,156	42,237	82.6
98		小松	189	27,741	22,075	79.6	94	13,793	11,236	81.5	95	13,948	10,839	77.7
99		多倫多	262	82,952	66,115	79.7	131	41,476	30,802	74.3	131	41,476	35,313	85.1
100		浦東	996	375,108	306,819	81.8	498	187,542	151,142	80.6	498	187,566	155,677	83.0
101		虹橋	524	132,048	115,287	87.3	262	66,024	58,259	88.2	262	66,024	57,028	86.4
102		寧波	85	13,175	9,874	74.9	42	6,510	5,017	77.1	43	6,665	4,857	72.9
103		海口	2	268	237	88.4	1	134	103	76.9	1	134	134	100.0
104		鄭州	166	40,348	29,568	73.3	83	20,174	14,738	73.1	83	20,174	14,830	73.5
105		杭州	608	190,900	144,774	75.8	304	95,450	73,527	77.0	304	95,450	71,247	74.6
106		成都	125	31,592	23,676	74.9	62	15,670	11,705	74.7	63	15,922	11,971	75.2
107		北京	608	196,204	170,639	87.0	304	98,102	84,442	86.1	304	98,102	86,197	87.9
108		廣州	434	94,875	80,470	84.8	217	47,443	38,806	81.8	217	47,432	41,664	87.8
109		天津	174	48,632	40,075	82.4	87	24,316	19,302	79.4	87	24,316	20,773	85.4
110		濟南	90	17,730	16,840	95.0	45	8,865	8,332	94.0	45	8,865	8,508	96.0
	泰國		1,824	589,402	430,420	73.0	912	294,695	201,648	68.4	912	294,707	228,772	77.6
111		仁川	608	199,324	138,082	69.3	304	99,662	62,345	62.6	304	99,662	75,737	76.0
112		曼谷	1,216	390,078	292,338	74.9	608	195,033	139,303	71.4	608	195,045	153,035	78.5
	馬來西亞		1,836	337,546	245,115	72.6	918	168,842	113,085	67.0	918	168,704	132,030	78.3
113		吉隆坡	971	177,244	132,828	74.9	486	88,832	61,628	69.4	485	88,412	71,200	80.5
114		亞庇	606	87,264	61,970	71.0	303	43,632	33,218	76.1	303	43,632	28,752	65.9
115		洛杉磯	259	73,038	50,317	68.9	129	36,378	18,239	50.1	130	36,660	32,078	87.5
	國泰		11,924	4,044,059	2,853,231	70.6	5,963	2,022,281	1,331,589	65.8	5,961	2,021,778	1,521,642	75.3
116		大阪	608	228,646	175,618	76.8	304	114,277	82,561	72.2	304	114,369	93,057	81.4
117		仁川	608	212,317	154,771	72.9	304	106,146	72,824	68.6	304	106,171	81,947	77.2
118		名古屋	602	185,668	114,225	61.5	301	92,856	45,024	48.5	301	92,812	69,201	74.6
119		東京成田	607	187,388	104,589	55.8	303	93,096	49,799	53.5	304	94,292	54,790	58.1
120		香港	8,893	3,038,098	2,205,806	72.6	4,447	1,519,623	1,046,539	68.9	4,446	1,518,475	1,159,267	76.3
121		福岡	606	191,942	98,222	51.2	304	96,283	34,842	36.2	302	95,659	63,380	66.3
	宿霧太平洋		608	108,556	91,312	84.1	304	54,278	45,482	83.8	304	54,278	45,830	84.4
122		馬尼拉	608	108,556	91,312	84.1	304	54,278	45,482	83.8	304	54,278	45,830	84.4
	捷星		1,323	238,140	190,947	80.2	661	118,980	94,139	79.1	662	119,160	96,808	81.2
123		大阪	608	109,440	90,242	82.5	304	54,720	45,435	83.0	304	54,720	44,807	81.9
124		新加坡	715	128,700	100,705	78.2	357	64,260	48,704	75.8	358	64,440	52,001	80.7
	荷蘭		604	199,630	177,041	88.7	302	99,815	90,154	90.3	302	99,815	86,887	87.0
125		曼谷	604	199,630	177,041	88.7	302	99,815	90,154	90.3	302	99,815	86,887	87.0
	復興		7,072	1,264,141	916,341	72.5	3,532	631,428	456,262	72.3	3,540	632,713	460,079	72.7
126		亞庇	22	3,964	3,314	83.6	11	1,982	1,639	82.7	11	1,982	1,675	84.5
127		帛琉	100	17,420	13,478	77.4	50	8,720	6,675	76.5	50	8,700	6,803	78.2
128		釜山	378	62,836	35,304	56.2	189	31,418	17,383	55.3	189	31,418	17,921	57.0
129		清邁	28	5,056	3,342	66.1	14	2,528	1,671	66.1	14	2,528	1,671	66.1
130		普吉島	60	10,840	7,453	68.8	30	5,420	3,703	68.3	30	5,420	3,750	69.2
131		新加坡	239	38,918	15,778	40.5	119	19,378	7,989	41.2	120	19,540	7,789	39.9
132		澳門	3,155	547,778	398,297	72.7	1,576	273,632	199,804	73.0	1,579	274,146	198,493	72.4

表87 臺灣地區各機場國際及兩岸定期航線班機載客率－按航空公司及航線分(續3)

中華民國100年1月份起至中華民國100年10月份止

序號	航 空 公 司	航 線	合 計				入 境				出 境			
			飛行班次 (次)	座位總數 (位)	載客人數 (人)	載客率 (%)	飛行班次 (次)	座位總數 (位)	載客人數 (人)	載客率 (%)	飛行班次 (次)	座位總數 (位)	載客人數 (人)	載客率 (%)
133		濟州島	271	49,082	39,814	81.1	136	24,632	20,010	81.2	135	24,450	19,804	81.0
134		峴港	6	1,092	582	53.3	3	546	292	53.5	3	546	290	53.1
135		浦東	545	102,438	81,554	79.6	272	51,128	41,209	80.6	273	51,310	40,345	78.6
136		虹橋	172	33,368	27,608	82.7	86	16,684	13,467	80.7	86	16,684	14,141	84.8
137		長沙	199	36,314	30,356	83.6	99	18,066	15,040	83.3	100	18,248	15,316	83.9
138		杭州	346	67,124	51,284	76.4	173	33,562	25,223	75.2	173	33,562	26,061	77.7
139		福州	634	116,361	82,239	70.7	317	58,246	40,209	69.0	317	58,115	42,030	72.3
140		武漢	172	33,368	27,841	83.4	86	16,684	13,971	83.7	86	16,684	13,870	83.1
141		廈門	344	60,388	40,632	67.3	172	30,196	19,891	65.9	172	30,192	20,741	68.7
142		重慶	142	27,548	20,404	74.1	71	13,774	9,988	72.5	71	13,774	10,416	75.6
143		合肥	86	16,684	12,695	76.1	43	8,342	6,226	74.6	43	8,342	6,469	77.5
144		天津	173	33,562	24,366	72.6	85	16,490	11,872	72.0	88	17,072	12,494	73.2
	港龍		5,253	1,355,413	921,720	68.0	2,629	678,404	474,598	70.0	2,624	677,009	447,122	66.0
145		香港	5,253	1,355,413	921,720	68.0	2,629	678,404	474,598	70.0	2,624	677,009	447,122	66.0
	華信		4,610	1,067,992	748,540	70.1	2,217	527,287	368,640	69.9	2,393	540,705	379,900	70.3
146		大阪	18	1,872	1,269	67.8	9	936	647	69.1	9	936	622	66.5
147		仁川	524	54,496	43,107	79.1	261	27,144	21,808	80.3	263	27,352	21,299	77.9
148		香港	980	244,120	147,000	60.2	405	115,760	68,432	59.1	575	128,360	78,568	61.2
149		長灘島	308	48,664	43,679	89.8	154	24,332	21,878	89.9	154	24,332	21,801	89.6
150		寧波	427	108,987	74,047	67.9	213	54,340	37,050	68.2	214	54,647	36,997	67.7
151		南京	262	93,660	74,090	79.1	131	46,833	35,990	76.8	131	46,827	38,100	81.4
152		長沙	174	57,066	46,822	82.0	87	28,533	23,321	81.7	87	28,533	23,501	82.4
153		鄭州	178	55,554	41,076	73.9	89	27,777	20,383	73.4	89	27,777	20,693	74.5
154		杭州	436	98,519	72,481	73.6	218	49,175	37,543	76.3	218	49,344	34,938	70.8
155		福州	239	24,856	17,198	69.2	118	12,272	8,610	70.2	121	12,584	8,588	68.2
156		瀋陽	177	56,626	45,517	80.4	89	28,451	22,618	79.5	88	28,175	22,899	81.3
157		廈門	853	218,200	138,839	63.6	426	109,048	68,550	62.9	427	109,152	70,289	64.4
158		鹽城	34	5,372	3,415	63.6	17	2,686	1,810	67.4	17	2,686	1,605	59.8
	菲律賓		663	103,828	70,878	68.3	334	52,358	35,763	68.3	329	51,470	35,115	68.2
159		馬尼拉	662	103,672	70,725	68.2	333	52,202	35,610	68.2	329	51,470	35,115	68.2
160		長灘島	1	156	153	98.1	1	156	153	98.1	-	-	-	-
	越南		2,291	473,160	342,266	72.3	1,146	236,596	174,309	73.7	1,145	236,564	167,957	71.0
161		河內	1,069	198,752	138,728	69.8	535	99,469	68,876	69.2	534	99,283	69,852	70.4
162		胡志明市	1,221	274,142	203,278	74.2	610	136,861	105,173	76.8	611	137,281	98,105	71.5
163		桃園→高雄接駁線	1	266	260	97.7	1	266	260	97.7	-	-	-	-
	新加坡		1,467	418,046	316,977	75.8	733	208,955	156,858	75.1	734	209,091	160,119	76.6
164		新加坡	1,467	418,046	316,977	75.8	733	208,955	156,858	75.1	734	209,091	160,119	76.6
	遠東		2	344	131	38.1	1	172	103	59.9	1	172	28	16.3
165		石家莊	2	344	131	38.1	1	172	103	59.9	1	172	28	16.3
	澳門		2,867	381,106	272,222	71.4	1,430	190,132	134,497	70.7	1,437	190,974	137,725	72.1
166		澳門	2,867	381,106	272,222	71.4	1,430	190,132	134,497	70.7	1,437	190,974	137,725	72.1
	聯合		592	166,748	133,924	80.3	297	83,585	70,939	84.9	295	83,163	62,985	75.7
167		東京成田	592	166,748	133,924	80.3	297	83,585	70,939	84.9	295	83,163	62,985	75.7
	韓亞		816	213,292	176,436	82.7	408	106,646	87,541	82.1	408	106,646	88,895	83.4
168		仁川	816	213,292	176,436	82.7	408	106,646	87,541	82.1	408	106,646	88,895	83.4
	日本航空		4,484	908,077	681,348	75.0	2,243	454,064	338,480	74.5	2,241	454,013	342,868	75.5
169		大阪	1,076	211,488	165,737	78.4	538	105,744	82,231	77.8	538	105,744	83,506	79.0
170		名古屋	603	88,622	68,747	77.6	302	44,383	34,408	77.5	301	44,239	34,339	77.6

表87 臺灣地區各機場國際及兩岸定期航線班機載客率－按航空公司及航線分(續4)

中華民國100年1月份起至中華民國100年10月份止

序號	航 空 公 司	航 線	合 計				入 境				出 境			
			飛行班次 (次)	座位總數 (位)	載客人數 (人)	載客率 (%)	飛行班次 (次)	座位總數 (位)	載客人數 (人)	載客率 (%)	飛行班次 (次)	座位總數 (位)	載客人數 (人)	載客率 (%)
171	全日空	東京羽田	1,215	288,192	230,167	79.9	608	144,096	113,889	79.0	607	144,096	116,278	80.7
172		東京成田	1,590	319,775	216,697	67.8	795	159,841	107,952	67.5	795	159,934	108,745	68.0
			1,821	376,122	289,761	77.0	910	188,012	146,299	77.8	911	188,110	143,462	76.3
173		東京羽田	1,216	260,224	208,704	80.2	608	130,112	104,614	80.4	608	130,112	104,090	80.0
174	全亞洲	東京成田	605	115,898	81,057	69.9	302	57,900	41,685	72.0	303	57,998	39,372	67.9
			637	240,593	198,629	82.6	318	120,108	98,862	82.3	319	120,485	99,767	82.8
175		吉隆坡	637	240,593	198,629	82.6	318	120,108	98,862	82.3	319	120,485	99,767	82.8
			95	16,110	13,602	84.4	48	8,130	6,830	84.0	47	7,980	6,772	84.9
176	馬亞洲	曼谷	95	16,110	13,602	84.4	48	8,130	6,830	84.0	47	7,980	6,772	84.9
			607	109,260	72,768	66.6	304	54,720	36,162	66.1	303	54,540	36,606	67.1
177		亞庇	607	109,260	72,768	66.6	304	54,720	36,162	66.1	303	54,540	36,606	67.1
			603	201,226	145,609	72.4	301	100,562	71,024	70.6	302	100,664	74,585	74.1
178	精神航空	東京成田	603	201,226	145,609	72.4	301	100,562	71,024	70.6	302	100,664	74,585	74.1
			119	19,635	4,699	23.9	61	10,065	2,599	25.8	58	9,570	2,100	21.9
179		克拉克	119	19,635	4,699	23.9	61	10,065	2,599	25.8	58	9,570	2,100	21.9
			556	87,450	68,897	78.8	278	43,725	34,485	78.9	278	43,725	34,412	78.7
180	欣丰虎	釜山	556	87,450	68,897	78.8	278	43,725	34,485	78.9	278	43,725	34,412	78.7
			616	99,792	86,427	86.6	308	49,896	43,781	87.7	308	49,896	42,646	85.5
181		新加坡	616	99,792	86,427	86.6	308	49,896	43,781	87.7	308	49,896	42,646	85.5
			2,947	614,691	502,083	81.7	1,474	307,473	253,349	82.4	1,473	307,218	248,734	81.0
182	國航	浦東	519	131,975	104,711	79.3	260	66,115	54,835	82.9	259	65,860	49,876	75.7
183		虹橋	340	56,780	47,005	82.8	170	28,390	24,679	86.9	170	28,390	22,326	78.6
184		杭州	614	94,404	70,267	74.4	307	47,202	33,948	71.9	307	47,202	36,319	76.9
185		成都	262	47,330	40,347	85.2	131	23,665	19,958	84.3	131	23,665	20,389	86.2
186	南方	重慶	260	42,328	35,193	83.1	130	21,164	17,962	84.9	130	21,164	17,231	81.4
187		北京	868	228,328	194,431	85.2	434	114,164	96,594	84.6	434	114,164	97,837	85.7
188		天津	84	13,546	10,129	74.8	42	6,773	5,373	79.3	42	6,773	4,756	70.2
			2,932	514,946	425,868	82.7	1,466	257,473	210,828	81.9	1,466	257,473	215,040	83.5
189	南方	浦東	448	80,728	64,927	80.4	224	40,364	32,750	81.1	224	40,364	32,177	79.7
190		貴陽	174	29,232	23,162	79.2	87	14,616	11,551	79.0	87	14,616	11,611	79.4
191		長沙	174	29,448	25,858	87.8	87	14,724	12,664	86.0	87	14,724	13,194	89.6
192		桂林	176	29,568	24,706	83.6	88	14,784	12,182	82.4	88	14,784	12,524	84.7
193	南方	鄭州	180	30,240	23,639	78.2	90	15,120	11,576	76.6	90	15,120	12,063	79.8
194		武漢	102	17,028	12,915	75.8	51	8,514	6,450	75.8	51	8,514	6,465	75.9
195		大連	96	14,792	11,336	76.6	48	7,396	5,648	76.4	48	7,396	5,688	76.9
196		瀋陽	174	32,804	28,309	86.3	87	16,402	14,288	87.1	87	16,402	14,021	85.5
197	深圳	深圳	522	91,684	74,874	81.7	261	45,842	36,650	79.9	261	45,842	38,224	83.4
198		廣州	620	115,800	99,737	86.1	310	57,900	48,996	84.6	310	57,900	50,741	87.6
199		哈爾濱	86	12,900	11,084	85.9	43	6,450	5,490	85.1	43	6,450	5,594	86.7
200		南寧	90	15,120	12,568	83.1	45	7,560	6,094	80.6	45	7,560	6,474	85.6
201	深圳	長春	90	15,602	12,753	81.7	45	7,801	6,489	83.2	45	7,801	6,264	80.3
			915	143,626	119,988	83.5	458	71,892	61,149	85.1	457	71,734	58,839	82.0
202		瀋陽	116	17,400	13,727	78.9	58	8,700	7,040	80.9	58	8,700	6,687	76.9
203		深圳	691	109,162	93,786	85.9	346	54,660	47,901	87.6	345	54,502	45,885	84.2
204	四川	無錫	108	17,064	12,475	73.1	54	8,532	6,208	72.8	54	8,532	6,267	73.5
			613	113,412	88,458	78.0	306	56,631	44,340	78.3	307	56,781	44,118	77.7
205		昆明	173	27,172	24,272	89.3	86	13,511	12,178	90.1	87	13,661	12,094	88.5
206		成都	262	51,352	42,258	82.3	131	25,676	21,204	82.6	131	25,676	21,054	82.0

表87 臺灣地區各機場國際及兩岸定期航線班機載客率—按航空公司及航線分(續完)

中華民國100年1月份起至中華民國100年10月份止

序號	航 空 公 司	航 線	合				入				出				境			
			飛行班次 (次)	座位總數 (位)	載客人數 (人)	載客率 (%)	飛行班次 (次)	座位總數 (位)	載客人數 (人)	載客率 (%)	飛行班次 (次)	座位總數 (位)	載客人數 (人)	載客率 (%)				
207	上海	重慶	178	34,888	21,928	62.9	89	17,444	10,958	62.8	89	17,444	10,970	62.9				
			1,100	210,618	143,195	68.0	551	105,477	68,172	64.6	549	105,141	75,023	71.4				
208		浦東	600	115,730	76,210	65.9	300	57,865	36,193	62.5	300	57,865	40,017	69.2				
209		虹橋	254	53,560	40,015	74.7	127	26,780	18,483	69.0	127	26,780	21,532	80.4				
210	南京		120	20,160	10,998	54.6	61	10,248	5,644	55.1	59	9,912	5,354	54.0				
211		徐州	126	21,168	15,972	75.5	63	10,584	7,852	74.2	63	10,584	8,120	76.7				
		海南	954	160,540	126,412	78.7	477	80,270	63,847	79.5	477	80,270	62,565	77.9				
212		海口	174	29,232	23,008	78.7	87	14,616	11,914	81.5	87	14,616	11,094	75.9				
213		西安	86	14,448	11,933	82.6	43	7,224	6,029	83.5	43	7,224	5,904	81.7				
214		大連	88	14,784	11,635	78.7	44	7,392	5,856	79.2	44	7,392	5,779	78.2				
215		北京	348	58,732	45,012	76.6	174	29,366	22,401	76.3	174	29,366	22,611	77.0				
216	山東	廣州	258	43,344	34,824	80.3	129	21,672	17,647	81.4	129	21,672	17,177	79.3				
			654	109,872	83,314	75.8	327	54,936	41,922	76.3	327	54,936	41,392	75.3				
217		青島	266	44,688	33,273	74.5	133	22,344	16,951	75.9	133	22,344	16,322	73.0				
218		濟南	189	31,752	27,064	85.2	94	15,792	13,225	83.7	95	15,960	13,839	86.7				
219		煙臺	199	33,432	22,977	68.7	100	16,800	11,746	69.9	99	16,632	11,231	67.5				
	廈門		2,550	430,882	312,283	72.5	1,275	215,441	155,453	72.2	1,275	215,441	156,830	72.8				
220		長沙	176	29,744	22,394	75.3	88	14,872	11,278	75.8	88	14,872	11,116	74.7				
221		杭州	94	15,886	11,507	72.4	47	7,943	5,791	72.9	47	7,943	5,716	72.0				
222	東方	福州	1,132	190,914	140,222	73.4	566	95,457	68,475	71.7	566	95,457	71,747	75.2				
223		廈門	1,148	194,338	138,160	71.1	574	97,169	69,909	71.9	574	97,169	68,251	70.2				
			3,629	745,184	561,415	75.3	1,819	373,385	277,237	74.2	1,810	371,799	284,178	76.4				
224		浦東	916	269,646	202,638	75.1	459	135,052	99,505	73.7	457	134,594	103,133	76.6				
225		虹橋	606	119,960	91,620	76.4	303	59,980	45,374	75.6	303	59,980	46,246	77.1				
226		寧波	373	58,232	38,307	65.8	186	29,038	18,202	62.7	187	29,194	20,105	68.9				
227		南京	583	102,130	79,500	77.8	294	51,466	39,512	76.8	289	50,664	39,988	78.9				
228		武漢	179	29,900	24,497	81.9	90	15,034	12,176	81.0	89	14,866	12,321	82.9				
229		西安	88	17,656	14,618	82.8	44	8,828	7,228	81.9	44	8,828	7,390	83.7				
230		昆明	180	36,886	28,869	78.3	90	18,443	14,556	78.9	90	18,443	14,313	77.6				
231		青島	88	13,728	9,227	67.2	44	6,864	4,507	65.7	44	6,864	4,720	68.8				
232		合肥	97	15,132	12,129	80.2	49	7,644	6,357	83.2	48	7,488	5,772	77.1				
233		南昌	174	27,028	21,182	78.4	87	13,514	10,401	77.0	87	13,514	10,781	79.8				
234		太原	92	15,236	11,672	76.6	46	7,618	5,860	76.9	46	7,618	5,812	76.3				
235		石家莊	91	14,378	9,201	64.0	46	7,268	4,738	65.2	45	7,110	4,463	62.8				
236		鹽城	18	2,808	2,351	83.7	9	1,404	1,128	80.3	9	1,404	1,223	87.1				
237		無錫	144	22,464	15,604	69.5	72	11,232	7,693	68.5	72	11,232	7,911	70.4				

表88 臺灣地區臺灣桃園國際機場國際及兩岸定期航線班機載客率－按航空公司及航線分

中華民國100年1月份起至中華民國100年10月份止

序號	航 空 公 司	航 線	合 計				入				境				出				境			
			飛行班次 (次)	座位總數 (位)	載客人數 (人)	載客率 (%)	飛行班次 (次)	座位總數 (位)	載客人數 (人)	載客率 (%)	飛行班次 (次)	座位總數 (位)	載客人數 (人)	載客率 (%)	飛行班次 (次)	座位總數 (位)	載客人數 (人)	載客率 (%)	飛行班次 (次)	座位總數 (位)	載客人數 (人)	載客率 (%)
	總計		109,014	28,576,641	21,460,558	75.1	54,495	14,285,098	10,648,268	74.5	54,519	14,291,543	10,812,290	75.7								
	大韓		820	219,343	178,662	81.5	409	109,523	87,315	79.7	411	109,820	91,347	83.2								
1	中華	仁川	820	219,343	178,662	81.5	409	109,523	87,315	79.7	411	109,820	91,347	83.2								
			31,940	9,193,120	6,967,966	75.8	15,952	4,591,789	3,532,520	76.9	15,988	4,601,331	3,435,446	74.7								
2		大阪	782	286,791	210,326	73.3	390	142,963	113,669	79.5	392	143,828	96,657	67.2								
3		仁川	816	232,522	182,170	78.3	409	116,531	90,094	77.3	407	115,991	92,076	79.4								
4		布理司班	243	74,246	58,965	79.4	122	37,261	29,348	78.8	121	36,985	29,617	80.1								
5		札幌	506	122,556	94,563	77.2	253	61,278	47,362	77.3	253	61,278	47,201	77.0								
6		吉隆坡	609	185,046	155,642	84.1	304	92,444	77,534	83.9	305	92,602	78,108	84.3								
7		名古屋	623	194,999	160,333	82.2	311	97,343	80,277	82.5	312	97,656	80,056	82.0								
8		安克拉治	51	20,317	16,948	83.4	51	20,317	16,948	83.4	-	-	-	-								
9		帛琉	321	51,102	45,614	89.3	160	25,472	22,684	89.1	161	25,630	22,930	89.5								
10		東京成田	1,563	498,108	350,743	70.4	783	249,520	186,493	74.7	780	248,588	164,250	66.1								
11		河內	614	141,290	95,812	67.8	307	70,645	49,513	70.1	307	70,645	46,299	65.5								
12		法蘭克福	434	121,990	102,671	84.2	217	60,995	48,924	80.2	217	60,995	53,747	88.1								
13		泗水	13	3,008	2,938	97.7	5	1,267	1,230	97.1	8	1,741	1,708	98.1								
14		金邊	254	40,660	29,680	73.0	127	20,330	14,918	73.4	127	20,330	14,762	72.6								
15		洛杉磯	1,092	433,580	353,209	73.0	546	216,790	170,775	78.8	546	216,790	182,434	84.2								
16		胡志明市	1,207	304,915	223,225	73.0	603	152,456	114,694	75.2	604	152,459	108,531	71.2								
17		香港	7,389	2,187,047	1,547,091	73.0	3,678	1,088,670	776,205	71.3	3,711	1,098,377	770,886	70.2								
18		桃園→高雄接駁線	1,180	188,885	120,392	73.0	591	94,839	65,068	68.6	589	94,046	55,324	58.8								
19		琉球	1,094	200,163	145,938	73.0	547	100,063	72,478	72.4	547	100,100	73,460	73.4								
20		紐約	50	19,920	15,483	73.0	-	-	-	-	50	19,920	15,483	77.7								
21		馬尼拉	1,208	258,574	192,571	73.0	604	129,287	102,920	79.6	604	129,287	89,651	69.3								
22		曼谷	1,799	567,447	462,069	73.0	900	283,880	244,953	86.3	899	283,567	217,116	76.6								
23		清邁	186	29,712	26,074	73.0	93	14,856	13,189	88.8	93	14,856	12,885	86.7								
24		雪梨	348	108,924	81,166	73.0	175	54,775	39,599	72.3	173	54,149	41,567	76.8								
25		普吉島	184	29,486	22,320	73.0	92	14,752	11,169	75.7	92	14,734	11,151	75.7								
26		雅加達	624	180,052	148,018	73.0	311	89,713	73,691	82.1	313	90,339	74,327	82.3								
27		新加坡	1,022	306,452	199,199	73.0	508	152,323	103,993	68.3	514	154,129	95,206	61.8								
28		溫哥華	550	167,065	131,956	73.0	276	83,869	62,093	74.0	274	83,196	69,863	84.0								
29		福岡	623	194,069	156,033	73.0	311	96,878	78,292	80.8	312	97,191	77,741	80.0								
30		廣島	531	85,870	64,827	73.0	265	42,803	31,739	74.2	266	43,067	33,088	76.8								
31		德里	260	81,380	52,926	73.0	130	40,690	34,933	85.9	130	40,690	17,993	44.2								
32		檀香山	2	552	154	73.0	1	276	96	34.8	1	276	58	21.0								
33		檳城	352	57,468	42,263	73.0	176	28,734	21,060	73.3	176	28,734	21,203	73.8								
34		舊金山	574	228,480	185,280	73.0	288	114,644	92,441	80.6	286	113,836	92,839	81.6								
35		關島	236	67,982	59,886	73.0	118	33,991	29,935	88.1	118	33,991	29,951	88.1								
36		峇里島	994	255,792	222,045	73.0	497	127,899	112,120	87.7	497	127,893	109,925	86.0								
37		宮崎	160	25,460	15,749	73.0	80	12,730	7,725	60.7	80	12,730	8,024	63.0								
38		維也納	251	69,276	61,113	73.0	126	34,776	30,364	87.3	125	34,500	30,749	89.1								
39		倫敦	179	49,404	38,802	73.0	90	24,840	19,439	78.3	89	24,564	19,363	78.8								
40		浦東	813	316,249	240,476	73.0	406	157,908	120,541	76.3	407	158,341	119,935	75.7								
41		海口	2	316	250	73.0	1	158	127	80.4	1	158	123	77.8								
42		武漢	160	50,586	38,300	73.0	80	25,293	19,401	76.7	80	25,293	18,899	74.7								
43		西安	174	54,010	43,087	73.0	87	27,005	21,470	79.5	87	27,005	21,617	80.0								
44		青島	174	58,200	41,942	73.0	87	29,100	20,969	72.1	87	29,100	20,973	72.1								
45		成都	174	54,820	43,120	73.0	87	27,410	21,024	76.7	87	27,410	22,096	80.6								

資料來源：桃園國際機場股份有限公司

附註：1. 入境、出境之載客人數均包括過境旅客。

2. 載客人數以進出臺灣桃園國際機場之末站及首站為基準。

表88 臺灣地區臺灣桃園國際機場國際及兩岸定期航線班機載客率－按航空公司及航線分(續1)

中華民國100年1月份起至中華民國100年10月份止

序號	航 空 公 司	航 線	合 計				入				境 出			
			飛行班次 (次)	座位總數 (位)	載客人數 (人)	載客率 (%)	飛行班次 (次)	座位總數 (位)	載客人數 (人)	載客率 (%)	飛行班次 (次)	座位總數 (位)	載客人數 (人)	載客率 (%)
46		深圳	438	171,656	141,838	82.6	219	85,825	69,766	81.3	219	85,831	72,072	84.0
47		北京	608	237,242	190,236	80.2	304	118,621	93,397	78.7	304	118,621	96,839	81.6
48		廣州	441	174,359	150,725	86.4	220	87,023	75,991	87.3	221	87,336	74,734	85.6
49		三亞	32	5,092	3,798	74.6	16	2,546	1,869	73.4	16	2,546	1,929	75.8
	立榮		1,596	443,274	296,612	66.9	798	221,637	148,382	66.9	798	221,637	148,230	66.9
50		寧波	174	41,332	30,167	73.0	87	20,666	15,363	74.3	87	20,666	14,804	71.6
51		南京	260	79,934	55,134	69.0	130	39,967	27,795	69.5	130	39,967	27,339	68.4
52		福州	170	24,250	17,787	73.3	85	12,125	8,773	72.4	85	12,125	9,014	74.3
53		武漢	8	1,114	943	84.6	4	557	503	90.3	4	557	440	79.0
54		大連	200	49,886	37,197	74.6	100	24,943	18,558	74.4	100	24,943	18,639	74.7
55		青島	172	64,452	36,014	55.9	86	32,226	17,652	54.8	86	32,226	18,362	57.0
56		重慶	168	29,924	20,588	68.8	84	14,962	9,887	66.1	84	14,962	10,701	71.5
57		深圳	428	149,944	96,795	64.6	214	74,972	48,874	65.2	214	74,972	47,921	63.9
58		鹽城	16	2,438	1,987	81.5	8	1,219	977	80.1	8	1,219	1,010	82.9
	長榮		22,713	6,256,731	4,818,354	77.0	11,356	3,128,391	2,389,254	76.4	11,357	3,128,340	2,429,100	77.6
59		大阪	608	160,184	125,561	78.4	304	80,092	62,756	78.4	304	80,092	62,805	78.4
60		仁川	680	171,488	143,040	83.4	340	85,744	72,094	84.1	340	85,744	70,946	82.7
61		巴黎	286	90,584	77,662	85.7	144	45,608	38,249	83.9	142	44,976	39,413	87.6
62		仙台	60	13,332	11,056	82.9	30	6,666	5,535	83.0	30	6,666	5,521	82.8
63		布理司班	155	39,108	31,431	80.4	78	19,680	15,060	76.5	77	19,428	16,371	84.3
64		札幌	552	136,982	104,463	76.3	276	68,491	52,207	76.2	276	68,491	52,256	76.3
65		吉隆坡	374	107,580	82,267	76.5	187	53,790	40,920	76.1	187	53,790	41,347	76.9
66		名古屋	334	49,460	41,362	83.6	167	24,730	20,297	82.1	167	24,730	21,065	85.2
67		安克拉治	170	53,824	42,807	79.5	170	53,824	42,807	79.5	-	-	-	-
68		西雅圖	371	129,272	104,093	80.5	186	64,822	51,269	79.1	185	64,450	52,824	82.0
69		東京成田	768	190,174	137,064	72.1	384	95,087	68,886	72.4	384	95,087	68,178	71.7
70		河內	392	59,836	42,388	70.8	196	29,918	21,786	72.8	196	29,918	20,602	68.9
71		泗水	172	43,344	33,119	76.4	86	21,672	15,494	71.5	86	21,672	17,625	81.3
72		金邊	608	91,804	78,284	85.3	304	45,902	39,068	85.1	304	45,902	39,216	85.4
73		洛杉磯	1,342	428,818	356,050	83.0	672	214,716	177,171	82.5	670	214,102	178,879	83.5
74		胡志明市	822	259,196	209,352	80.8	411	129,598	109,824	84.7	411	129,598	99,528	76.8
75		香港	4,084	1,125,976	847,550	75.3	2,042	562,955	428,582	76.1	2,042	563,021	418,968	74.4
76		桃園→高雄接駁線	82	12,219	7,246	59.3	42	6,313	4,112	65.1	40	5,906	3,134	53.1
77		紐約	170	53,824	44,452	82.6	-	-	-	-	170	53,824	44,452	82.6
78		馬尼拉	600	164,112	122,646	74.7	300	82,056	64,386	78.5	300	82,056	58,260	71.0
79		曼谷	1,257	375,344	190,781	50.8	629	187,798	72,905	38.8	628	187,546	117,876	62.9
80		雅加達	486	135,028	101,245	75.0	243	67,514	56,845	84.2	243	67,514	44,400	65.8
81		新加坡	624	192,176	141,983	73.9	310	95,584	70,543	73.8	314	96,592	71,440	74.0
82		溫哥華	285	104,700	78,444	74.9	143	52,536	37,437	71.3	142	52,164	41,007	78.6
83		福岡	436	106,002	78,649	74.2	218	53,001	39,144	73.9	218	53,001	39,505	74.5
84		澳門	2,335	554,923	430,986	77.7	1,166	277,132	213,042	76.9	1,169	277,791	217,944	78.5
85		舊金山	869	279,758	227,127	81.2	434	139,694	111,509	79.8	435	140,064	115,618	82.5
86		關島	77	19,596	17,960	91.7	38	9,640	8,848	91.8	39	9,956	9,112	91.5
87		峇里島	406	102,312	84,126	82.2	203	51,156	41,889	81.9	203	51,156	42,237	82.6
88		小松	189	27,741	22,075	79.6	94	13,793	11,236	81.5	95	13,948	10,839	77.7
89		多倫多	262	82,952	66,115	79.7	131	41,476	30,802	74.3	131	41,476	35,313	85.1
90		浦東	822	301,204	252,583	83.9	411	150,590	124,044	82.4	411	150,614	128,539	85.3
91		海口	2	268	237	88.4	1	134	103	76.9	1	134	134	100.0

表88 臺灣地區臺灣桃園國際機場國際及兩岸定期航線班機載客率－按航空公司及航線分(續2)

中華民國100年1月份起至中華民國100年10月份止

序號	航 空 公 司	航 線	合 計				入				境 出			
			飛行班次 (次)	座位總數 (位)	載客人數 (人)	載客率 (%)	飛行班次 (次)	座位總數 (位)	載客人數 (人)	載客率 (%)	飛行班次 (次)	座位總數 (位)	載客人數 (人)	載客率 (%)
92		鄭州	166	40,348	29,568	73.3	83	20,174	14,738	73.1	83	20,174	14,830	73.5
93		杭州	608	190,900	144,774	75.8	304	95,450	73,527	77.0	304	95,450	71,247	74.6
94		成都	125	31,592	23,676	74.9	62	15,670	11,705	74.7	63	15,922	11,971	75.2
95		北京	608	196,204	170,639	87.0	304	98,102	84,442	86.1	304	98,102	86,197	87.9
96		廣州	262	68,204	58,578	85.9	131	34,102	28,358	83.2	131	34,102	30,220	88.6
97		天津	174	48,632	40,075	82.4	87	24,316	19,302	79.4	87	24,316	20,773	85.4
98		濟南	90	17,730	16,840	95.0	45	8,865	8,332	94.0	45	8,865	8,508	96.0
	泰國		1,824	589,402	430,420	73.0	912	294,695	201,648	68.4	912	294,707	228,772	77.6
99		仁川	608	199,324	138,082	69.3	304	99,662	62,345	62.6	304	99,662	75,737	76.0
100		曼谷	1,216	390,078	292,338	74.9	608	195,033	139,303	71.4	608	195,045	153,035	78.5
	馬來西亞		1,447	281,530	204,804	72.7	724	140,906	93,049	66.0	723	140,624	111,755	79.5
101		吉隆坡	582	121,228	92,517	76.3	292	60,896	41,592	68.3	290	60,332	50,925	84.4
102		亞庇	606	87,264	61,970	71.0	303	43,632	33,218	76.1	303	43,632	28,752	65.9
103		洛杉磯	259	73,038	50,317	68.9	129	36,378	18,239	50.1	130	36,660	32,078	87.5
	國泰		11,924	4,044,059	2,853,231	70.6	5,963	2,022,281	1,331,589	65.8	5,961	2,021,778	1,521,642	75.3
104		大阪	608	228,646	175,618	76.8	304	114,277	82,561	72.2	304	114,369	93,057	81.4
105		仁川	608	212,317	154,771	72.9	304	106,146	72,824	68.6	304	106,171	81,947	77.2
106		名古屋	602	185,668	114,225	61.5	301	92,856	45,024	48.5	301	92,812	69,201	74.6
107		東京成田	607	187,388	104,589	55.8	303	93,096	49,799	53.5	304	94,292	54,790	58.1
108		香港	8,893	3,038,098	2,205,806	72.6	4,447	1,519,623	1,046,539	68.9	4,446	1,518,475	1,159,267	76.3
109		福岡	606	191,942	98,222	51.2	304	96,283	34,842	36.2	302	95,659	63,380	66.3
	宿霧太平洋		608	108,556	91,312	84.1	304	54,278	45,482	83.8	304	54,278	45,830	84.4
110		馬尼拉	608	108,556	91,312	84.1	304	54,278	45,482	83.8	304	54,278	45,830	84.4
	捷星		1,323	238,140	190,947	80.2	661	118,980	94,139	79.1	662	119,160	96,808	81.2
111		大阪	608	109,440	90,242	82.5	304	54,720	45,435	83.0	304	54,720	44,807	81.9
112		新加坡	715	128,700	100,705	78.2	357	64,260	48,704	75.8	358	64,440	52,001	80.7
	荷蘭		604	199,630	177,041	88.7	302	99,815	90,154	90.3	302	99,815	86,887	87.0
113		曼谷	604	199,630	177,041	88.7	302	99,815	90,154	90.3	302	99,815	86,887	87.0
	復興		3,334	584,108	420,093	71.9	1,666	291,872	211,214	72.4	1,668	292,236	208,879	71.5
114		亞庇	22	3,964	3,314	83.6	11	1,982	1,639	82.7	11	1,982	1,675	84.5
115		帛琉	100	17,420	13,478	77.4	50	8,720	6,675	76.5	50	8,700	6,803	78.2
116		釜山	378	62,836	35,304	56.2	189	31,418	17,383	55.3	189	31,418	17,921	57.0
117		清邁	28	5,056	3,342	66.1	14	2,528	1,671	66.1	14	2,528	1,671	66.1
118		普吉島	60	10,840	7,453	68.8	30	5,420	3,703	68.3	30	5,420	3,750	69.2
119		新加坡	239	38,918	15,778	40.5	119	19,378	7,989	41.2	120	19,540	7,789	39.9
120		澳門	2,029	358,358	271,462	75.8	1,014	179,068	137,069	76.5	1,015	179,290	134,393	75.0
121		濟州島	271	49,082	39,814	81.1	136	24,632	20,010	81.2	135	24,450	19,804	81.0
122		峴港	6	1,092	582	53.3	3	546	292	53.5	3	546	290	53.1
123		浦東	24	4,368	2,620	60.0	12	2,184	1,345	61.6	12	2,184	1,275	58.4
124		長沙	177	32,174	26,946	83.8	88	15,996	13,438	84.0	89	16,178	13,508	83.5
	港龍		1,878	454,363	277,878	61.2	940	227,480	151,376	66.5	938	226,883	126,502	55.8
125		香港	1,878	454,363	277,878	61.2	940	227,480	151,376	66.5	938	226,883	126,502	55.8
	華信		2,084	603,991	439,880	72.8	1,042	301,983	218,418	72.3	1,042	302,008	221,462	73.3
126		長灘島	308	48,664	43,679	89.8	154	24,332	21,878	89.9	154	24,332	21,801	89.6
127		寧波	343	100,251	67,885	67.7	171	49,972	33,797	67.6	172	50,279	34,088	67.8
128		南京	262	93,660	74,090	79.1	131	46,833	35,990	76.8	131	46,827	38,100	81.4
129		長沙	174	57,066	46,822	82.0	87	28,533	23,321	81.7	87	28,533	23,501	82.4
130		鄭州	178	55,554	41,076	73.9	89	27,777	20,383	73.4	89	27,777	20,693	74.5

表88 臺灣地區臺灣桃園國際機場國際及兩岸定期航線班機載客率－按航空公司及航線分(續3)

中華民國100年1月份起至中華民國100年10月份止

序號	航 空 公 司	航 線	合 計				入				境 出			
			飛行班次 (次)	座位總數 (位)	載客人數 (人)	載客率 (%)	飛行班次 (次)	座位總數 (位)	載客人數 (人)	載客率 (%)	飛行班次 (次)	座位總數 (位)	載客人數 (人)	載客率 (%)
131		瀋陽	177	56,626	45,517	80.4	89	28,451	22,618	79.5	88	28,175	22,899	81.3
132		廈門	608	186,798	117,396	62.8	304	93,399	58,621	62.8	304	93,399	58,775	62.9
133		鹽城	34	5,372	3,415	63.6	17	2,686	1,810	67.4	17	2,686	1,605	59.8
	菲律賓		663	103,828	70,878	68.3	334	52,358	35,763	68.3	329	51,470	35,115	68.2
134		馬尼拉	662	103,672	70,725	68.2	333	52,202	35,610	68.2	329	51,470	35,115	68.2
135		長灘島	1	156	153	98.1	1	156	153	98.1	-	-	-	-
	越南		1,566	340,166	244,154	71.8	783	170,007	123,814	72.8	783	170,159	120,340	70.7
136		河內	954	177,940	127,366	71.6	477	88,971	63,163	71.0	477	88,969	64,203	72.2
137		胡志明市	611	161,960	116,528	71.9	305	80,770	60,391	74.8	306	81,190	56,137	69.1
138		桃園→高雄接駁線	1	266	260	97.7	1	266	260	97.7	-	-	-	-
	新加坡		1,467	418,046	316,977	75.8	733	208,955	156,858	75.1	734	209,091	160,119	76.6
139		新加坡	1,467	418,046	316,977	75.8	733	208,955	156,858	75.1	734	209,091	160,119	76.6
	遠東		2	344	131	38.1	1	172	103	59.9	1	172	28	16.3
140		石家莊	2	344	131	38.1	1	172	103	59.9	1	172	28	16.3
	澳門		2,246	302,208	216,123	71.5	1,119	150,622	107,552	71.4	1,127	151,586	108,571	71.6
141		澳門	2,246	302,208	216,123	71.5	1,119	150,622	107,552	71.4	1,127	151,586	108,571	71.6
	聯合		592	166,748	133,924	80.3	297	83,585	70,939	84.9	295	83,163	62,985	75.7
142		東京成田	592	166,748	133,924	80.3	297	83,585	70,939	84.9	295	83,163	62,985	75.7
	韓亞		816	213,292	176,436	82.7	408	106,646	87,541	82.1	408	106,646	88,895	83.4
143		仁川	816	213,292	176,436	82.7	408	106,646	87,541	82.1	408	106,646	88,895	83.4
	日本航空		2,743	497,533	369,723	74.3	1,372	248,792	184,285	74.1	1,371	248,741	185,438	74.6
144		大阪	1,076	211,488	165,737	78.4	538	105,744	82,231	77.8	538	105,744	83,506	79.0
145		名古屋	603	88,622	68,747	77.6	302	44,383	34,408	77.5	301	44,239	34,339	77.6
146		東京成田	1,064	197,423	135,239	68.5	532	98,665	67,646	68.6	532	98,758	67,593	68.4
	全日空		605	115,898	81,057	69.9	302	57,900	41,685	72.0	303	57,998	39,372	67.9
147		東京成田	605	115,898	81,057	69.9	302	57,900	41,685	72.0	303	57,998	39,372	67.9
	全亞洲		637	240,593	198,629	82.6	318	120,108	98,862	82.3	319	120,485	99,767	82.8
148		吉隆坡	637	240,593	198,629	82.6	318	120,108	98,862	82.3	319	120,485	99,767	82.8
	泰亞洲		95	16,110	13,602	84.4	48	8,130	6,830	84.0	47	7,980	6,772	84.9
149		曼谷	95	16,110	13,602	84.4	48	8,130	6,830	84.0	47	7,980	6,772	84.9
	馬亞洲		607	109,260	72,768	66.6	304	54,720	36,162	66.1	303	54,540	36,606	67.1
150		亞庇	607	109,260	72,768	66.6	304	54,720	36,162	66.1	303	54,540	36,606	67.1
	達美		603	201,226	145,609	72.4	301	100,562	71,024	70.6	302	100,664	74,585	74.1
151		東京成田	603	201,226	145,609	72.4	301	100,562	71,024	70.6	302	100,664	74,585	74.1
	精神航空		119	19,635	4,699	23.9	61	10,065	2,599	25.8	58	9,570	2,100	21.9
152		克拉克	119	19,635	4,699	23.9	61	10,065	2,599	25.8	58	9,570	2,100	21.9
	釜山		556	87,450	68,897	78.8	278	43,725	34,485	78.9	278	43,725	34,412	78.7
153		釜山	556	87,450	68,897	78.8	278	43,725	34,485	78.9	278	43,725	34,412	78.7
	欣丰虎		616	99,792	86,427	86.6	308	49,896	43,781	87.7	308	49,896	42,646	85.5
154		新加坡	616	99,792	86,427	86.6	308	49,896	43,781	87.7	308	49,896	42,646	85.5
	國航		2,607	557,911	455,078	81.6	1,304	279,083	228,670	81.9	1,303	278,828	226,408	81.2
155		浦東	519	131,975	104,711	79.3	260	66,115	54,835	82.9	259	65,860	49,876	75.7
156		杭州	614	94,404	70,267	74.4	307	47,202	33,948	71.9	307	47,202	36,319	76.9
157		成都	262	47,330	40,347	85.2	131	23,665	19,958	84.3	131	23,665	20,389	86.2
158		重慶	260	42,328	35,193	83.1	130	21,164	17,962	84.9	130	21,164	17,231	81.4
159		北京	868	228,328	194,431	85.2	434	114,164	96,594	84.6	434	114,164	97,837	85.7
160		天津	84	13,546	10,129	74.8	42	6,773	5,373	79.3	42	6,773	4,756	70.2
	南方		2,932	514,946	425,868	82.7	1,466	257,473	210,828	81.9	1,466	257,473	215,040	83.5

表88 臺灣地區臺灣桃園國際機場國際及兩岸定期航線班機載客率－按航空公司及航線分(續完)

中華民國100年1月份起至中華民國100年10月份止

序號	航 空 公 司	航 線	合 計				入				境 出			
			飛行班次 (次)	座位總數 (位)	載客人數 (人)	載客率 (%)	飛行班次 (次)	座位總數 (位)	載客人數 (人)	載客率 (%)	飛行班次 (次)	座位總數 (位)	載客人數 (人)	載客率 (%)
161		浦東	448	80,728	64,927	80.4	224	40,364	32,750	81.1	224	40,364	32,177	79.7
162		貴陽	174	29,232	23,162	79.2	87	14,616	11,551	79.0	87	14,616	11,611	79.4
163		長沙	174	29,448	25,858	87.8	87	14,724	12,664	86.0	87	14,724	13,194	89.6
164		桂林	176	29,568	24,706	83.6	88	14,784	12,182	82.4	88	14,784	12,524	84.7
165		鄭州	180	30,240	23,639	78.2	90	15,120	11,576	76.6	90	15,120	12,063	79.8
166		武漢	102	17,028	12,915	75.8	51	8,514	6,450	75.8	51	8,514	6,465	75.9
167		大連	96	14,792	11,336	76.6	48	7,396	5,648	76.4	48	7,396	5,688	76.9
168		瀋陽	174	32,804	28,309	86.3	87	16,402	14,288	87.1	87	16,402	14,021	85.5
169		深圳	522	91,684	74,874	81.7	261	45,842	36,650	79.9	261	45,842	38,224	83.4
170		廣州	620	115,800	99,737	86.1	310	57,900	48,996	84.6	310	57,900	50,741	87.6
171		哈爾濱	86	12,900	11,084	85.9	43	6,450	5,490	85.1	43	6,450	5,594	86.7
172		南寧	90	15,120	12,568	83.1	45	7,560	6,094	80.6	45	7,560	6,474	85.6
173		長春	90	15,602	12,753	81.7	45	7,801	6,489	83.2	45	7,801	6,264	80.3
	深圳		915	143,626	119,988	83.5	458	71,892	61,149	85.1	457	71,734	58,839	82.0
174		瀋陽	116	17,400	13,727	78.9	58	8,700	7,040	80.9	58	8,700	6,687	76.9
175		深圳	691	109,162	93,786	85.9	346	54,660	47,901	87.6	345	54,502	45,885	84.2
176		無錫	108	17,064	12,475	73.1	54	8,532	6,208	72.8	54	8,532	6,267	73.5
	四川		173	27,172	24,272	89.3	86	13,511	12,178	90.1	87	13,661	12,094	88.5
177		昆明	173	27,172	24,272	89.3	86	13,511	12,178	90.1	87	13,661	12,094	88.5
	上海		246	41,328	26,970	65.3	124	20,832	13,496	64.8	122	20,496	13,474	65.7
178		南京	120	20,160	10,998	54.6	61	10,248	5,644	55.1	59	9,912	5,354	54.0
179		徐州	126	21,168	15,972	75.5	63	10,584	7,852	74.2	63	10,584	8,120	76.7
	海南		954	160,540	126,412	78.7	477	80,270	63,847	79.5	477	80,270	62,565	77.9
180		海口	174	29,232	23,008	78.7	87	14,616	11,914	81.5	87	14,616	11,094	75.9
181		西安	86	14,448	11,933	82.6	43	7,224	6,029	83.5	43	7,224	5,904	81.7
182		大連	88	14,784	11,635	78.7	44	7,392	5,856	79.2	44	7,392	5,779	78.2
183		北京	348	58,732	45,012	76.6	174	29,366	22,401	76.3	174	29,366	22,611	77.0
184		廣州	258	43,344	34,824	80.3	129	21,672	17,647	81.4	129	21,672	17,177	79.3
	山東		654	109,872	83,314	75.8	327	54,936	41,922	76.3	327	54,936	41,392	75.3
185		青島	266	44,688	33,273	74.5	133	22,344	16,951	75.9	133	22,344	16,322	73.0
186		濟南	189	31,752	27,064	85.2	94	15,792	13,225	83.7	95	15,960	13,839	86.7
187		煙臺	199	33,432	22,977	68.7	100	16,800	11,746	69.9	99	16,632	11,231	67.5
	廈門		1,482	247,646	181,627	73.3	741	123,823	87,492	70.7	741	123,823	94,135	76.0
188		長沙	176	29,744	22,394	75.3	88	14,872	11,278	75.8	88	14,872	11,116	74.7
189		杭州	94	15,886	11,507	72.4	47	7,943	5,791	72.9	47	7,943	5,716	72.0
190		福州	606	100,018	74,056	74.0	303	50,009	34,698	69.4	303	50,009	39,358	78.7
191		廈門	606	101,998	73,670	72.2	303	50,999	35,725	70.1	303	50,999	37,945	74.4
	東方		3,023	625,224	469,795	75.1	1,516	313,405	231,863	74.0	1,507	311,819	237,932	76.3
192		浦東	916	269,646	202,638	75.1	459	135,052	99,505	73.7	457	134,594	103,133	76.6
193		寧波	373	58,232	38,307	65.8	186	29,038	18,202	62.7	187	29,194	20,105	68.9
194		南京	583	102,130	79,500	77.8	294	51,466	39,512	76.8	289	50,664	39,988	78.9
195		武漢	179	29,900	24,497	81.9	90	15,034	12,176	81.0	89	14,866	12,321	82.9
196		西安	88	17,656	14,618	82.8	44	8,828	7,228	81.9	44	8,828	7,390	83.7
197		昆明	180	36,886	28,869	78.3	90	18,443	14,556	78.9	90	18,443	14,313	77.6
198		青島	88	13,728	9,227	67.2	44	6,864	4,507	65.7	44	6,864	4,720	68.8
199		合肥	97	15,132	12,129	80.2	49	7,644	6,357	83.2	48	7,488	5,772	77.1
200		南昌	174	27,028	21,182	78.4	87	13,514	10,401	77.0	87	13,514	10,781	79.8
201		太原	92	15,236	11,672	76.6	46	7,618	5,860	76.9	46	7,618	5,812	76.3
202		石家莊	91	14,378	9,201	64.0	46	7,268	4,738	65.2	45	7,110	4,463	62.8
203		鹽城	18	2,808	2,351	83.7	9	1,404	1,128	80.3	9	1,404	1,223	87.1
204		無錫	144	22,464	15,604	69.5	72	11,232	7,693	68.5	72	11,232	7,911	70.4

表89 臺灣地區高雄國際機場國際及兩岸定期航線班機載客率—按航空公司及航線分

中華民國100年1月份起至中華民國100年10月份止

序號	航 空 公 司	航 線	合 計				入 境				出 境			
			飛行班次 (次)	座位總數 (位)	載客人數 (人)	載客率 (%)	飛行班次 (次)	座位總數 (位)	載客人數 (人)	載客率 (%)	飛行班次 (次)	座位總數 (位)	載客人數 (人)	載客率 (%)
	總計		16,690	3,379,696	2,376,882	70.3	8,345	1,690,061	1,188,283	70.3	8,345	1,689,635	1,188,599	70.3
	中華		4,980	981,084	696,929	71.0	2,577	497,003	354,021	71.2	2,403	484,081	342,908	70.8
1		名古屋	147	23,226	17,126	73.7	74	11,692	8,811	75.4	73	11,534	8,315	72.1
2		東京成田	240	48,150	34,516	71.7	120	24,075	16,475	68.4	120	24,075	18,041	74.9
3		香港	1,963	459,884	310,084	67.4	1,064	235,692	163,271	69.3	899	224,192	146,813	65.5
4		馬尼拉	365	38,014	28,907	76.0	183	19,086	15,196	79.6	182	18,928	13,711	72.4
5		高雄→桃園接駁線	1,175	185,650	119,202	64.2	590	93,220	55,539	59.6	585	92,430	63,663	68.9
6		曼谷	550	86,900	76,857	88.4	276	43,608	39,326	90.2	274	43,292	37,531	86.7
7		新加坡	172	27,176	20,406	75.1	86	13,588	10,068	74.1	86	13,588	10,338	76.1
8		浦東	176	54,778	43,571	79.5	88	27,389	21,881	79.9	88	27,389	21,690	79.2
9		深圳	174	54,152	43,578	80.5	87	27,076	22,042	81.4	87	27,076	21,536	79.5
10		北京	18	3,154	2,682	85.0	9	1,577	1,412	89.5	9	1,577	1,270	80.5
	立榮		846	131,550	94,345	71.7	423	65,775	47,627	72.4	423	65,775	46,718	71.0
11		河內	259	40,217	30,476	75.8	130	20,186	15,938	79.0	129	20,031	14,538	72.6
12		胡志明市	169	26,383	18,764	71.1	84	13,114	9,428	71.9	85	13,269	9,336	70.4
13		杭州	165	25,641	17,417	67.9	83	12,898	8,653	67.1	82	12,743	8,764	68.8
14		福州	164	25,492	17,572	68.9	82	12,746	8,778	68.9	82	12,746	8,794	69.0
15		青島	89	13,817	10,116	73.2	44	6,831	4,830	70.7	45	6,986	5,286	75.7
	長榮		1,449	271,587	200,808	73.9	723	135,590	100,179	73.9	726	135,997	100,629	74.0
16		高雄→桃園接駁線	81	12,555	7,181	57.2	40	6,200	3,165	51.0	41	6,355	4,016	63.2
17		澳門	937	145,282	107,625	74.1	468	72,587	54,451	75.0	469	72,695	53,174	73.1
18		浦東	174	73,904	54,236	73.4	87	36,952	27,098	73.3	87	36,952	27,138	73.4
19		寧波	85	13,175	9,874	74.9	42	6,510	5,017	77.1	43	6,665	4,857	72.9
20		廣州	172	26,671	21,892	82.1	86	13,341	10,448	78.3	86	13,330	11,444	85.9
	馬來西亞		389	56,016	40,311	72.0	194	27,936	20,036	71.7	195	28,080	20,275	72.2
21		吉隆坡	389	56,016	40,311	72.0	194	27,936	20,036	71.7	195	28,080	20,275	72.2
	復興		1,490	251,204	164,081	65.3	744	125,456	79,723	63.5	746	125,748	84,358	67.1
22		澳門	1,126	189,420	126,835	67.0	562	94,564	62,735	66.3	564	94,856	64,100	67.6
23		長沙	22	4,140	3,410	82.4	11	2,070	1,602	77.4	11	2,070	1,808	87.3
24		福州	170	28,628	16,676	58.3	85	14,314	7,328	51.2	85	14,314	9,348	65.3
25		廈門	172	29,016	17,160	59.1	86	14,508	8,058	55.5	86	14,508	9,102	62.7
	港龍		3,375	901,050	643,842	71.5	1,689	450,924	323,222	71.7	1,686	450,126	320,620	71.2
26		香港	3,375	901,050	643,842	71.5	1,689	450,924	323,222	71.7	1,686	450,126	320,620	71.2
	華信		2,031	412,197	271,144	65.8	929	199,720	131,441	65.8	1,102	212,477	139,703	65.7
27		大阪	18	1,872	1,269	67.8	9	936	647	69.1	9	936	622	66.5
28		仁川	524	54,496	43,107	79.1	261	27,144	21,808	80.3	263	27,352	21,299	77.9
29		香港	980	244,120	147,000	60.2	405	115,760	68,432	59.1	575	128,360	78,568	61.2
30		杭州	264	80,307	58,325	72.6	132	40,231	30,625	76.1	132	40,076	27,700	69.1
31		廈門	245	31,402	21,443	68.3	122	15,649	9,929	63.4	123	15,753	11,514	73.1
	越南		725	132,994	98,112	73.8	363	66,589	50,495	75.8	362	66,405	47,617	71.7
32		河內	115	20,812	11,362	54.6	58	10,498	5,713	54.4	57	10,314	5,649	54.8
33		胡志明市	610	112,182	86,750	77.3	305	56,091	44,782	79.8	305	56,091	41,968	74.8
	澳門		621	78,898	56,099	71.1	311	39,510	26,945	68.2	310	39,388	29,154	74.0
34		澳門	621	78,898	56,099	71.1	311	39,510	26,945	68.2	310	39,388	29,154	74.0
	日本航空		526	122,352	81,458	66.6	263	61,176	40,306	65.9	263	61,176	41,152	67.3
35		東京成田	526	122,352	81,458	66.6	263	61,176	40,306	65.9	263	61,176	41,152	67.3
	廈門		258	40,764	29,753	73.0	129	20,382	14,288	70.1	129	20,382	15,465	75.9
36		福州	172	27,176	20,998	77.3	86	13,588	10,183	74.9	86	13,588	10,815	79.6
37		廈門	86	13,588	8,755	64.4	43	6,794	4,105	60.4	43	6,794	4,650	68.4

資料來源：本局高雄國際航空站

附註：1. 入境、出境之載客人數均包括過境旅客。

2. 載客人數以進出高雄國際機場之末站及首站為基準。

表90 臺灣地區臺北松山機場國際及兩岸定期航線班機載客率—按航空公司及航線分

中華民國100年1月份起至中華民國100年10月份止

序號	航 空 公 司	航 線	合 計				入				境	出				境
			飛行班次 (次)	座位總數 (位)	載客人數 (人)	載客率 (%)	飛行班次 (次)	座位總數 (位)	載客人數 (人)	載客率 (%)	飛行班次 (次)	座位總數 (位)	載客人數 (人)	載客率 (%)		
	總計		10,639	2,411,087	1,918,046	79.6	5,320	1,205,666	953,988	79.1	5,319	1,205,421	964,058	80.0		
	中華		1,728	540,864	449,076	83.0	865	270,745	220,670	81.5	863	270,119	228,406	84.6		
1		東京羽田	1,208	378,104	301,660	79.8	605	189,365	148,054	78.2	603	188,739	153,606	81.4		
2		虹橋	520	162,760	147,416	90.6	260	81,380	72,616	89.2	260	81,380	74,800	91.9		
	立榮		256	38,912	31,295	80.4	128	19,456	15,693	80.7	128	19,456	15,602	80.2		
3		廈門	256	38,912	31,295	80.4	128	19,456	15,693	80.7	128	19,456	15,602	80.2		
	長榮		1,533	386,316	329,370	85.3	767	193,284	164,369	85.0	766	193,032	165,001	85.5		
4		東京羽田	1,009	254,268	214,083	84.2	505	127,260	106,110	83.4	504	127,008	107,973	85.0		
5		虹橋	524	132,048	115,287	87.3	262	66,024	58,259	88.2	262	66,024	57,028	86.4		
	復興		1,729	334,349	257,420	77.0	863	166,858	128,488	77.0	866	167,491	128,932	77.0		
6		浦東	262	50,828	38,310	75.4	131	25,414	20,236	79.6	131	25,414	18,074	71.1		
7		虹橋	172	33,368	27,608	82.7	86	16,684	13,467	80.7	86	16,684	14,141	84.8		
8		杭州	346	67,124	51,284	76.4	173	33,562	25,223	75.2	173	33,562	26,061	77.7		
9		福州	376	71,867	54,912	76.4	188	35,908	27,505	76.6	188	35,959	27,407	76.2		
10		武漢	172	33,368	27,841	83.4	86	16,684	13,971	83.7	86	16,684	13,870	83.1		
11		重慶	142	27,548	20,404	74.1	71	13,774	9,988	72.5	71	13,774	10,416	75.6		
12		合肥	86	16,684	12,695	76.1	43	8,342	6,226	74.6	43	8,342	6,469	77.5		
13		天津	173	33,562	24,366	72.6	85	16,490	11,872	72.0	88	17,072	12,494	73.2		
	日本航空		1,215	288,192	230,167	79.9	608	144,096	113,889	79.0	607	144,096	116,278	80.7		
14		東京羽田	1,215	288,192	230,167	79.9	608	144,096	113,889	79.0	607	144,096	116,278	80.7		
	全日空		1,216	260,224	208,704	80.2	608	130,112	104,614	80.4	608	130,112	104,090	80.0		
15		東京羽田	1,216	260,224	208,704	80.2	608	130,112	104,614	80.4	608	130,112	104,090	80.0		
	國航		340	56,780	47,005	82.8	170	28,390	24,679	86.9	170	28,390	22,326	78.6		
16		虹橋	340	56,780	47,005	82.8	170	28,390	24,679	86.9	170	28,390	22,326	78.6		
	四川		440	86,240	64,186	74.4	220	43,120	32,162	74.6	220	43,120	32,024	74.3		
17		成都	262	51,352	42,258	82.3	131	25,676	21,204	82.6	131	25,676	21,054	82.0		
18		重慶	178	34,888	21,928	62.9	89	17,444	10,958	62.8	89	17,444	10,970	62.9		
	上海		854	169,290	116,225	68.7	427	84,645	54,676	64.6	427	84,645	61,549	72.7		
19		浦東	600	115,730	76,210	65.9	300	57,865	36,193	62.5	300	57,865	40,017	69.2		
20		虹橋	254	53,560	40,015	74.7	127	26,780	18,483	69.0	127	26,780	21,532	80.4		
	廈門		722	129,960	92,978	71.5	361	64,980	49,374	76.0	361	64,980	43,604	67.1		
21		福州	354	63,720	45,168	70.9	177	31,860	23,594	74.1	177	31,860	21,574	67.7		
22		廈門	368	66,240	47,810	72.2	184	33,120	25,780	77.8	184	33,120	22,030	66.5		
	東方		606	119,960	91,620	76.4	303	59,980	45,374	75.6	303	59,980	46,246	77.1		
23		虹橋	606	119,960	91,620	76.4	303	59,980	45,374	75.6	303	59,980	46,246	77.1		

資料來源：本局臺北國際航空站

附註：1. 自99年11月1日起以定期班機管理之包機，改列本國際及兩岸定期航線班機載客率統計表。

2. 99年11月1日以前以定期班機管理之包機，相關航線載客率請參考當期月報表71及表72。

表91 臺灣地區臺中機場國際及兩岸定期航線班機載客率—按航空公司及航線分

中華民國100年1月份起至中華民國100年10月份止

[illegible]

資料來源：本局臺中航空站

附註：1. 自99年11月1日起以定期班機管理之包機，改列本國際及兩岸定期航線班機載客率統計表。

2. 99年11月1日以前以定期班機管理之包機，相關航線載客率請參考當期月報表71及表72。

表92 臺灣地區各機場國際及兩岸定期航線班機載客率－按國家及航空公司航線分

中華民國100年1月份起至中華民國100年10月份止

序號	國家／航空公司	航線	合 計				入 境				出 境			
			飛行班次 (次)	座位總數 (位)	載客人數 (人)	載客率 (%)	飛行班次 (次)	座位總數 (位)	載客人數 (人)	載客率 (%)	飛行班次 (次)	座位總數 (位)	載客人數 (人)	載客率 (%)
	總計		137,826	34,584,662	25,919,393	74.9	68,898	17,288,811	12,872,399	74.5	68,928	17,295,851	13,046,994	75.4
	中華民國		2,519	399,575	254,281	63.6	1,264	200,838	128,144	63.8	1,255	198,737	126,137	63.5
1	中華	桃園→高雄接駁線	1,180	188,885	120,392	63.7	591	94,839	65,068	68.6	589	94,046	55,324	58.8
2	中華	高雄→桃園接駁線	1,175	185,650	119,202	64.2	590	93,220	55,539	59.6	585	92,430	63,663	68.9
3	長榮	桃園→高雄接駁線	82	12,219	7,246	59.3	42	6,313	4,112	65.1	40	5,906	3,134	53.1
4	長榮	高雄→桃園接駁線	81	12,555	7,181	57.2	40	6,200	3,165	51.0	41	6,355	4,016	63.2
5	越南	桃園→高雄接駁線	1	266	260	97.7	1	266	260	97.7	-	-	-	-
	日本		21,982	5,552,768	4,120,934	74.2	10,993	2,776,221	2,042,596	73.6	10,989	2,776,547	2,078,338	74.9
6	中華	大阪	782	286,791	210,326	73.3	390	142,963	113,669	79.5	392	143,828	96,657	67.2
7	中華	札幌	506	122,556	94,563	77.2	253	61,278	47,362	77.3	253	61,278	47,201	77.0
8	中華	名古屋	770	218,225	177,459	81.3	385	109,035	89,088	81.7	385	109,190	88,371	80.9
9	中華	東京羽田	1,208	378,104	301,660	79.8	605	189,365	148,054	78.2	603	188,739	153,606	81.4
10	中華	東京成田	1,803	546,258	385,259	70.5	903	273,595	202,968	74.2	900	272,663	182,291	66.9
11	中華	琉球	1,094	200,163	145,938	72.9	547	100,063	72,478	72.4	547	100,100	73,460	73.4
12	中華	福岡	623	194,069	156,033	80.4	311	96,878	78,292	80.8	312	97,191	77,741	80.0
13	中華	廣島	531	85,870	64,827	75.5	265	42,803	31,739	74.2	266	43,067	33,088	76.8
14	中華	宮崎	160	25,460	15,749	61.9	80	12,730	7,725	60.7	80	12,730	8,024	63.0
15	長榮	大阪	608	160,184	125,561	78.4	304	80,092	62,756	78.4	304	80,092	62,805	78.4
16	長榮	仙台	60	13,332	11,056	82.9	30	6,666	5,535	83.0	30	6,666	5,521	82.8
17	長榮	札幌	552	136,982	104,463	76.3	276	68,491	52,207	76.2	276	68,491	52,256	76.3
18	長榮	名古屋	334	49,460	41,362	83.6	167	24,730	20,297	82.1	167	24,730	21,065	85.2
19	長榮	東京羽田	1,009	254,268	214,083	84.2	505	127,260	106,110	83.4	504	127,008	107,973	85.0
20	長榮	東京成田	768	190,174	137,064	72.1	384	95,087	68,886	72.4	384	95,087	68,178	71.7
21	長榮	福岡	436	106,002	78,649	74.2	218	53,001	39,144	73.9	218	53,001	39,505	74.5
22	長榮	小松	189	27,741	22,075	79.6	94	13,793	11,236	81.5	95	13,948	10,839	77.7
23	國泰	大阪	608	228,646	175,618	76.8	304	114,277	82,561	72.2	304	114,369	93,057	81.4
24	國泰	名古屋	602	185,668	114,225	61.5	301	92,856	45,024	48.5	301	92,812	69,201	74.6
25	國泰	東京成田	607	187,388	104,589	55.8	303	93,096	49,799	53.5	304	94,292	54,790	58.1
26	國泰	福岡	606	191,942	98,222	51.2	304	96,283	34,842	36.2	302	95,659	63,380	66.3
27	捷星	大阪	608	109,440	90,242	82.5	304	54,720	45,435	83.0	304	54,720	44,807	81.9
28	華信	大阪	18	1,872	1,269	67.8	9	936	647	69.1	9	936	622	66.5
29	聯合	東京成田	592	166,748	133,924	80.3	297	83,585	70,939	84.9	295	83,163	62,985	75.7
30	日本航空	大阪	1,076	211,488	165,737	78.4	538	105,744	82,231	77.8	538	105,744	83,506	79.0
31	日本航空	名古屋	603	88,622	68,747	77.6	302	44,383	34,408	77.5	301	44,239	34,339	77.6
32	日本航空	東京羽田	1,215	288,192	230,167	79.9	608	144,096	113,889	79.0	607	144,096	116,278	80.7
33	日本航空	東京成田	1,590	319,775	216,697	67.8	795	159,841	107,952	67.5	795	159,934	108,745	68.0
34	全日空	東京羽田	1,216	260,224	208,704	80.2	608	130,112	104,614	80.4	608	130,112	104,090	80.0
35	全日空	東京成田	605	115,898	81,057	69.9	302	57,900	41,685	72.0	303	57,998	39,372	67.9
36	達美	東京成田	603	201,226	145,609	72.4	301	100,562	71,024	70.6	302	100,664	74,585	74.1
	加拿大		1,097	354,717	276,515	78.0	550	177,881	130,332	73.3	547	176,836	146,183	82.7
37	中華	溫哥華	550	167,065	131,956	79.0	276	83,869	62,093	74.0	274	83,196	69,863	84.0
38	長榮	溫哥華	285	104,700	78,444	74.9	143	52,536	37,437	71.3	142	52,164	41,007	78.6
39	長榮	多倫多	262	82,952	66,115	79.7	131	41,476	30,802	74.3	131	41,476	35,313	85.1
	印尼		2,695	719,536	591,491	82.2	1,345	359,221	301,269	83.9	1,350	360,315	290,222	80.5
40	中華	泗水	13	3,008	2,938	97.7	5	1,267	1,230	97.1	8	1,741	1,708	98.1
41	中華	雅加達	624	180,052	148,018	82.2	311	89,713	73,691	82.1	313	90,339	74,327	82.3
42	中華	峇里島	994	255,792	222,045	86.8	497	127,899	112,120	87.7	497	127,893	109,925	86.0

資料來源：本局高雄國際航空站、臺北國際航空站、臺中航空站及桃園國際機場股份有限公司

附註：1. 入境、出境之載客人數均包括過境旅客，並以進出臺灣地區國際機場之末站及首站為基準。

2. 自99年11月1日起本表統計範圍包含以定期班機管理之包機。

3. 99年11月1日以前臺北松山機場及臺中機場以定期班機管理之包機，相關航線載客率請參考當期月報表71及表72。

表92 臺灣地區各機場國際及兩岸定期航線班機載客率－按國家及航空公司航線分(續1)

中華民國100年1月份起至中華民國100年10月份止

序號	國家／航空公司	航線	合 計				入 境				出 境			
			飛行班次 (次)	座位總數 (位)	載客人數 (人)	載客率 (%)	飛行班次 (次)	座位總數 (位)	載客人數 (人)	載客率 (%)	飛行班次 (次)	座位總數 (位)	載客人數 (人)	載客率 (%)
43	長榮	泗水	172	43,344	33,119	76.4	86	21,672	15,494	71.5	86	21,672	17,625	81.3
44	長榮	雅加達	486	135,028	101,245	75.0	243	67,514	56,845	84.2	243	67,514	44,400	65.8
45	長榮	峇里島	406	102,312	84,126	82.2	203	51,156	41,889	81.9	203	51,156	42,237	82.6
46	印度	德里	260	81,380	52,926	65.0	130	40,690	34,933	85.9	130	40,690	17,993	44.2
	中華		260	81,380	52,926	65.0	130	40,690	34,933	85.9	130	40,690	17,993	44.2
47	帛琉	帛琉	421	68,522	59,092	86.2	210	34,192	29,359	85.9	211	34,330	29,733	86.6
	中華		321	51,102	45,614	89.3	160	25,472	22,684	89.1	161	25,630	22,930	89.5
48	復興	帛琉	100	17,420	13,478	77.4	50	8,720	6,675	76.5	50	8,700	6,803	78.2
49	法國	巴黎	286	90,584	77,662	85.7	144	45,608	38,249	83.9	142	44,976	39,413	87.6
	長榮		286	90,584	77,662	85.7	144	45,608	38,249	83.9	142	44,976	39,413	87.6
50	南韓	仁川	6,077	1,502,150	1,160,283	77.2	3,038	751,171	565,899	75.3	3,039	750,979	594,384	79.1
	大韓		820	219,343	178,662	81.5	409	109,523	87,315	79.7	411	109,820	91,347	83.2
51	中華	仁川	816	232,522	182,170	78.3	409	116,531	90,094	77.3	407	115,991	92,076	79.4
52	長榮	仁川	680	171,488	143,040	83.4	340	85,744	72,094	84.1	340	85,744	70,946	82.7
53	泰國	仁川	608	199,324	138,082	69.3	304	99,662	62,345	62.6	304	99,662	75,737	76.0
54	國泰	仁川	608	212,317	154,771	72.9	304	106,146	72,824	68.6	304	106,171	81,947	77.2
55	復興	釜山	378	62,836	35,304	56.2	189	31,418	17,383	55.3	189	31,418	17,921	57.0
56	復興	濟州島	271	49,082	39,814	81.1	136	24,632	20,010	81.2	135	24,450	19,804	81.0
57	華信	仁川	524	54,496	43,107	79.1	261	27,144	21,808	80.3	263	27,352	21,299	77.9
58	韓亞	仁川	816	213,292	176,436	82.7	408	106,646	87,541	82.1	408	106,646	88,895	83.4
59	釜山	釜山	556	87,450	68,897	78.8	278	43,725	34,485	78.9	278	43,725	34,412	78.7
60	柬埔寨	金邊	862	132,464	107,964	81.5	431	66,232	53,986	81.5	431	66,232	53,978	81.5
	中華		254	40,660	29,680	73.0	127	20,330	14,918	73.4	127	20,330	14,762	72.6
61	長榮	金邊	608	91,804	78,284	85.3	304	45,902	39,068	85.1	304	45,902	39,216	85.4
62	美國	安克拉治	5,263	1,808,961	1,473,766	81.5	2,633	905,092	720,038	79.6	2,630	903,869	753,728	83.4
	中華		51	20,317	16,948	83.4	51	20,317	16,948	83.4	-	-	-	-
63	中華	洛杉磯	1,092	433,580	353,209	81.5	546	216,790	170,775	78.8	546	216,790	182,434	84.2
64	中華	紐約	50	19,920	15,483	77.7	-	-	-	-	50	19,920	15,483	77.7
65	中華	檀香山	2	552	154	27.9	1	276	96	34.8	1	276	58	21.0
66	中華	舊金山	574	228,480	185,280	81.1	288	114,644	92,441	80.6	286	113,836	92,839	81.6
67	中華	關島	236	67,982	59,886	88.1	118	33,991	29,935	88.1	118	33,991	29,951	88.1
68	長榮	安克拉治	170	53,824	42,807	79.5	170	53,824	42,807	79.5	-	-	-	-
69	長榮	西雅圖	371	129,272	104,093	80.5	186	64,822	51,269	79.1	185	64,450	52,824	82.0
70	長榮	洛杉磯	1,342	428,818	356,050	83.0	672	214,716	177,171	82.5	670	214,102	178,879	83.5
71	長榮	紐約	170	53,824	44,452	82.6	-	-	-	-	170	53,824	44,452	82.6
72	長榮	舊金山	869	279,758	227,127	81.2	434	139,694	111,509	79.8	435	140,064	115,618	82.5
73	長榮	關島	77	19,596	17,960	91.7	38	9,640	8,848	91.8	39	9,956	9,112	91.5
74	馬來西亞	洛杉磯	259	73,038	50,317	68.9	129	36,378	18,239	50.1	130	36,660	32,078	87.5
75	香港	香港	28,562	8,410,538	5,979,251	71.1	14,265	4,201,104	2,957,627	70.4	14,297	4,209,434	3,021,624	71.8
	中華		9,352	2,646,931	1,857,175	70.2	4,742	1,324,362	939,476	70.9	4,610	1,322,569	917,699	69.4
76	長榮	香港	4,084	1,125,976	847,550	75.3	2,042	562,955	428,582	76.1	2,042	563,021	418,968	74.4
77	國泰	香港	8,893	3,038,098	2,205,806	72.6	4,447	1,519,623	1,046,539	68.9	4,446	1,518,475	1,159,267	76.3
78	港龍	香港	5,253	1,355,413	921,720	68.0	2,629	678,404	474,598	70.0	2,624	677,009	447,122	66.0
79	華信	香港	980	244,120	147,000	60.2	405	115,760	68,432	59.1	575	128,360	78,568	61.2
80	中國大陸	浦東	32,256	7,433,942	5,761,620	77.5	16,126	3,716,450	2,865,529	77.1	16,130	3,717,492	2,896,091	77.9
	中華		989	371,027	284,047	76.6	494	185,297	142,422	76.9	495	185,730	141,625	76.3
81	中華	虹橋	520	162,760	147,416	90.6	260	81,380	72,616	89.2	260	81,380	74,800	91.9

表92 臺灣地區各機場國際及兩岸定期航線班機載客率－按國家及航空公司航線分(續2)

中華民國100年1月份起至中華民國100年10月份止

序號	國家/航空公司	航線	合計				入境				出境			
			飛行班次 (次)	座位總數 (位)	載客人數 (人)	載客率 (%)	飛行班次 (次)	座位總數 (位)	載客人數 (人)	載客率 (%)	飛行班次 (次)	座位總數 (位)	載客人數 (人)	載客率 (%)
82	中華	海口	2	316	250	79.1	1	158	127	80.4	1	158	123	77.8
83	中華	武漢	160	50,586	38,300	75.7	80	25,293	19,401	76.7	80	25,293	18,899	74.7
84	中華	西安	174	54,010	43,087	79.8	87	27,005	21,470	79.5	87	27,005	21,617	80.0
85	中華	青島	174	58,200	41,942	72.1	87	29,100	20,969	72.1	87	29,100	20,973	72.1
86	中華	成都	174	54,820	43,120	78.7	87	27,410	21,024	76.7	87	27,410	22,096	80.6
87	中華	重慶	2	208	161	77.4	1	104	61	58.7	1	104	100	96.2
88	中華	深圳	612	225,808	185,416	82.1	306	112,901	91,808	81.3	306	112,907	93,608	82.9
89	中華	北京	626	240,396	192,918	80.3	313	120,198	94,809	78.9	313	120,198	98,109	81.6
90	中華	廣州	441	174,359	150,725	86.4	220	87,023	75,991	87.3	221	87,336	74,734	85.6
91	中華	三亞	32	5,092	3,798	74.6	16	2,546	1,869	73.4	16	2,546	1,929	75.8
92	立榮	寧波	256	53,903	38,628	71.7	127	26,789	19,390	72.4	129	27,114	19,238	71.0
93	立榮	南京	297	85,770	60,177	70.2	149	42,885	30,427	71.0	148	42,885	29,750	69.4
94	立榮	杭州	243	37,487	25,483	68.0	122	18,821	12,935	68.7	121	18,666	12,548	67.2
95	立榮	福州	334	49,742	35,359	71.1	167	24,871	17,551	70.6	167	24,871	17,808	71.6
96	立榮	武漢	8	1,114	943	84.6	4	557	503	90.3	4	557	440	79.0
97	立榮	大連	200	49,886	37,197	74.6	100	24,943	18,558	74.4	100	24,943	18,639	74.7
98	立榮	青島	261	78,269	46,130	58.9	130	39,057	22,482	57.6	131	39,212	23,648	60.3
99	立榮	廈門	330	50,144	38,702	77.2	165	25,072	19,483	77.7	165	25,072	19,219	76.7
100	立榮	重慶	168	29,924	20,588	68.8	84	14,962	9,887	66.1	84	14,962	10,701	71.5
101	立榮	深圳	536	166,693	111,376	66.8	267	83,192	56,025	67.3	269	83,501	55,351	66.3
102	立榮	鹽城	16	2,438	1,987	81.5	8	1,219	977	80.1	8	1,219	1,010	82.9
103	長榮	浦東	996	375,108	306,819	81.8	498	187,542	151,142	80.6	498	187,566	155,677	83.0
104	長榮	虹橋	524	132,048	115,287	87.3	262	66,024	58,259	88.2	262	66,024	57,028	86.4
105	長榮	寧波	85	13,175	9,874	74.9	42	6,510	5,017	77.1	43	6,665	4,857	72.9
106	長榮	海口	2	268	237	88.4	1	134	103	76.9	1	134	134	100.0
107	長榮	鄭州	166	40,348	29,568	73.3	83	20,174	14,738	73.1	83	20,174	14,830	73.5
108	長榮	杭州	608	190,900	144,774	75.8	304	95,450	73,527	77.0	304	95,450	71,247	74.6
109	長榮	成都	125	31,592	23,676	74.9	62	15,670	11,705	74.7	63	15,922	11,971	75.2
110	長榮	北京	608	196,204	170,639	87.0	304	98,102	84,442	86.1	304	98,102	86,197	87.9
111	長榮	廣州	434	94,875	80,470	84.8	217	47,443	38,806	81.8	217	47,432	41,664	87.8
112	長榮	天津	174	48,632	40,075	82.4	87	24,316	19,302	79.4	87	24,316	20,773	85.4
113	長榮	濟南	90	17,730	16,840	95.0	45	8,865	8,332	94.0	45	8,865	8,508	96.0
114	復興	浦東	545	102,438	81,554	79.6	272	51,128	41,209	80.6	273	51,310	40,345	78.6
115	復興	虹橋	172	33,368	27,608	82.7	86	16,684	13,467	80.7	86	16,684	14,141	84.8
116	復興	長沙	199	36,314	30,356	83.6	99	18,066	15,040	83.3	100	18,248	15,316	83.9
117	復興	杭州	346	67,124	51,284	76.4	173	33,562	25,223	75.2	173	33,562	26,061	77.7
118	復興	福州	634	116,361	82,239	70.7	317	58,246	40,209	69.0	317	58,115	42,030	72.3
119	復興	武漢	172	33,368	27,841	83.4	86	16,684	13,971	83.7	86	16,684	13,870	83.1
120	復興	廈門	344	60,388	40,632	67.3	172	30,196	19,891	65.9	172	30,192	20,741	68.7
121	復興	重慶	142	27,548	20,404	74.1	71	13,774	9,988	72.5	71	13,774	10,416	75.6
122	復興	合肥	86	16,684	12,695	76.1	43	8,342	6,226	74.6	43	8,342	6,469	77.5
123	復興	天津	173	33,562	24,366	72.6	85	16,490	11,872	72.0	88	17,072	12,494	73.2
124	華信	寧波	427	108,987	74,047	67.9	213	54,340	37,050	68.2	214	54,647	36,997	67.7
125	華信	南京	262	93,660	74,090	79.1	131	46,833	35,990	76.8	131	46,827	38,100	81.4
126	華信	長沙	174	57,066	46,822	82.0	87	28,533	23,321	81.7	87	28,533	23,501	82.4
127	華信	鄭州	178	55,554	41,076	73.9	89	27,777	20,383	73.4	89	27,777	20,693	74.5
128	華信	杭州	436	98,519	72,481	73.6	218	49,175	37,543	76.3	218	49,344	34,938	70.8

表92 臺灣地區各機場國際及兩岸定期航線班機載客率－按國家及航空公司航線分(續3)

中華民國100年1月份起至中華民國100年10月份止

序號	國家/航空公司	航線	合計				入境				出境			
			飛行班次 (次)	座位總數 (位)	載客人數 (人)	載客率 (%)	飛行班次 (次)	座位總數 (位)	載客人數 (人)	載客率 (%)	飛行班次 (次)	座位總數 (位)	載客人數 (人)	載客率 (%)
129	華信	福州	239	24,856	17,198	69.2	118	12,272	8,610	70.2	121	12,584	8,588	68.2
130	華信	瀋陽	177	56,626	45,517	80.4	89	28,451	22,618	79.5	88	28,175	22,899	81.3
131	華信	廈門	853	218,200	138,839	63.6	426	109,048	68,550	62.9	427	109,152	70,289	64.4
132	華信	鹽城	34	5,372	3,415	63.6	17	2,686	1,810	67.4	17	2,686	1,605	59.8
133	遠東	石家莊	2	344	131	38.1	1	172	103	59.9	1	172	28	16.3
134	國航	浦東	519	131,975	104,711	79.3	260	66,115	54,835	82.9	259	65,860	49,876	75.7
135	國航	虹橋	340	56,780	47,005	82.8	170	28,390	24,679	86.9	170	28,390	22,326	78.6
136	國航	杭州	614	94,404	70,267	74.4	307	47,202	33,948	71.9	307	47,202	36,319	76.9
137	國航	成都	262	47,330	40,347	85.2	131	23,665	19,958	84.3	131	23,665	20,389	86.2
138	國航	重慶	260	42,328	35,193	83.1	130	21,164	17,962	84.9	130	21,164	17,231	81.4
139	國航	北京	868	228,328	194,431	85.2	434	114,164	96,594	84.6	434	114,164	97,837	85.7
140	國航	天津	84	13,546	10,129	74.8	42	6,773	5,373	79.3	42	6,773	4,756	70.2
141	南方	浦東	448	80,728	64,927	80.4	224	40,364	32,750	81.1	224	40,364	32,177	79.7
142	南方	貴陽	174	29,232	23,162	79.2	87	14,616	11,551	79.0	87	14,616	11,611	79.4
143	南方	長沙	174	29,448	25,858	87.8	87	14,724	12,664	86.0	87	14,724	13,194	89.6
144	南方	桂林	176	29,568	24,706	83.6	88	14,784	12,182	82.4	88	14,784	12,524	84.7
145	南方	鄭州	180	30,240	23,639	78.2	90	15,120	11,576	76.6	90	15,120	12,063	79.8
146	南方	武漢	102	17,028	12,915	75.8	51	8,514	6,450	75.8	51	8,514	6,465	75.9
147	南方	大連	96	14,792	11,336	76.6	48	7,396	5,648	76.4	48	7,396	5,688	76.9
148	南方	瀋陽	174	32,804	28,309	86.3	87	16,402	14,288	87.1	87	16,402	14,021	85.5
149	南方	深圳	522	91,684	74,874	81.7	261	45,842	36,650	79.9	261	45,842	38,224	83.4
150	南方	廣州	620	115,800	99,737	86.1	310	57,900	48,996	84.6	310	57,900	50,741	87.6
151	南方	哈爾濱	86	12,900	11,084	85.9	43	6,450	5,490	85.1	43	6,450	5,594	86.7
152	南方	南寧	90	15,120	12,568	83.1	45	7,560	6,094	80.6	45	7,560	6,474	85.6
153	南方	長春	90	15,602	12,753	81.7	45	7,801	6,489	83.2	45	7,801	6,264	80.3
154	深圳	瀋陽	116	17,400	13,727	78.9	58	8,700	7,040	80.9	58	8,700	6,687	76.9
155	深圳	深圳	691	109,162	93,786	85.9	346	54,660	47,901	87.6	345	54,502	45,885	84.2
156	深圳	無錫	108	17,064	12,475	73.1	54	8,532	6,208	72.8	54	8,532	6,267	73.5
157	四川	昆明	173	27,172	24,272	89.3	86	13,511	12,178	90.1	87	13,661	12,094	88.5
158	四川	成都	262	51,352	42,258	82.3	131	25,676	21,204	82.6	131	25,676	21,054	82.0
159	四川	重慶	178	34,888	21,928	62.9	89	17,444	10,958	62.8	89	17,444	10,970	62.9
160	上海	浦東	600	115,730	76,210	65.9	300	57,865	36,193	62.5	300	57,865	40,017	69.2
161	上海	虹橋	254	53,560	40,015	74.7	127	26,780	18,483	69.0	127	26,780	21,532	80.4
162	上海	南京	120	20,160	10,998	54.6	61	10,248	5,644	55.1	59	9,912	5,354	54.0
163	上海	徐州	126	21,168	15,972	75.5	63	10,584	7,852	74.2	63	10,584	8,120	76.7
164	海南	海口	174	29,232	23,008	78.7	87	14,616	11,914	81.5	87	14,616	11,094	75.9
165	海南	西安	86	14,448	11,933	82.6	43	7,224	6,029	83.5	43	7,224	5,904	81.7
166	海南	大連	88	14,784	11,635	78.7	44	7,392	5,856	79.2	44	7,392	5,779	78.2
167	海南	北京	348	58,732	45,012	76.6	174	29,366	22,401	76.3	174	29,366	22,611	77.0
168	海南	廣州	258	43,344	34,824	80.3	129	21,672	17,647	81.4	129	21,672	17,177	79.3
169	山東	青島	266	44,688	33,273	74.5	133	22,344	16,951	75.9	133	22,344	16,322	73.0
170	山東	濟南	189	31,752	27,064	85.2	94	15,792	13,225	83.7	95	15,960	13,839	86.7
171	山東	煙臺	199	33,432	22,977	68.7	100	16,800	11,746	69.9	99	16,632	11,231	67.5
172	廈門	長沙	176	29,744	22,394	75.3	88	14,872	11,278	75.8	88	14,872	11,116	74.7
173	廈門	杭州	94	15,886	11,507	72.4	47	7,943	5,791	72.9	47	7,943	5,716	72.0
174	廈門	福州	1,132	190,914	140,222	73.4	566	95,457	68,475	71.7	566	95,457	71,747	75.2
175	廈門	廈門	1,148	194,338	138,160	71.1	574	97,169	69,909	71.9	574	97,169	68,251	70.2

表92 臺灣地區各機場國際及兩岸定期航線班機載客率－按國家及航空公司航線分(續4)

中華民國100年1月份起至中華民國100年10月份止

序號	國家／航空公司	航線	合 計				入 境				出 境			
			飛行班次 (次)	座位總數 (位)	載客人數 (人)	載客率 (%)	飛行班次 (次)	座位總數 (位)	載客人數 (人)	載客率 (%)	飛行班次 (次)	座位總數 (位)	載客人數 (人)	載客率 (%)
176	東方	浦東	916	269,646	202,638	75.1	459	135,052	99,505	73.7	457	134,594	103,133	76.6
177	東方	虹橋	606	119,960	91,620	76.4	303	59,980	45,374	75.6	303	59,980	46,246	77.1
178	東方	寧波	373	58,232	38,307	65.8	186	29,038	18,202	62.7	187	29,194	20,105	68.9
179	東方	南京	583	102,130	79,500	77.8	294	51,466	39,512	76.8	289	50,664	39,988	78.9
180	東方	武漢	179	29,900	24,497	81.9	90	15,034	12,176	81.0	89	14,866	12,321	82.9
181	東方	西安	88	17,656	14,618	82.8	44	8,828	7,228	81.9	44	8,828	7,390	83.7
182	東方	昆明	180	36,886	28,869	78.3	90	18,443	14,556	78.9	90	18,443	14,313	77.6
183	東方	青島	88	13,728	9,227	67.2	44	6,864	4,507	65.7	44	6,864	4,720	68.8
184	東方	合肥	97	15,132	12,129	80.2	49	7,644	6,357	83.2	48	7,488	5,772	77.1
185	東方	南昌	174	27,028	21,182	78.4	87	13,514	10,401	77.0	87	13,514	10,781	79.8
186	東方	太原	92	15,236	11,672	76.6	46	7,618	5,860	76.9	46	7,618	5,812	76.3
187	東方	石家莊	91	14,378	9,201	64.0	46	7,268	4,738	65.2	45	7,110	4,463	62.8
188	東方	鹽城	18	2,808	2,351	83.7	9	1,404	1,128	80.3	9	1,404	1,223	87.1
189	東方	無錫	144	22,464	15,604	69.5	72	11,232	7,693	68.5	72	11,232	7,911	70.4
	泰國		5,979	1,710,603	1,271,877	74.4	2,992	855,820	623,203	72.8	2,987	854,783	648,674	75.9
190	中華	曼谷	2,349	654,347	538,926	82.4	1,176	327,488	284,279	86.8	1,173	326,859	254,647	77.9
191	中華	清邁	186	29,712	26,074	87.8	93	14,856	13,189	88.8	93	14,856	12,885	86.7
192	中華	普吉島	184	29,486	22,320	75.7	92	14,752	11,169	75.7	92	14,734	11,151	75.7
193	長榮	曼谷	1,257	375,344	190,781	50.8	629	187,798	72,905	38.8	628	187,546	117,876	62.9
194	泰國	曼谷	1,216	390,078	292,338	74.9	608	195,033	139,303	71.4	608	195,045	153,035	78.5
195	荷蘭	曼谷	604	199,630	177,041	88.7	302	99,815	90,154	90.3	302	99,815	86,887	87.0
196	復興	清邁	28	5,056	3,342	66.1	14	2,528	1,671	66.1	14	2,528	1,671	66.1
197	復興	普吉島	60	10,840	7,453	68.8	30	5,420	3,703	68.3	30	5,420	3,750	69.2
198	泰亞洲	曼谷	95	16,110	13,602	84.4	48	8,130	6,830	84.0	47	7,980	6,772	84.9
	馬來西亞		4,178	968,419	749,681	77.4	2,089	484,242	371,023	76.6	2,089	484,177	378,658	78.2
199	中華	吉隆坡	609	185,046	155,642	84.1	304	92,444	77,534	83.9	305	92,602	78,108	84.3
200	中華	檳城	352	57,468	42,263	73.5	176	28,734	21,060	73.3	176	28,734	21,203	73.8
201	長榮	吉隆坡	374	107,580	82,267	76.5	187	53,790	40,920	76.1	187	53,790	41,347	76.9
202	馬來西亞	吉隆坡	971	177,244	132,828	74.9	486	88,832	61,628	69.4	485	88,412	71,200	80.5
203	馬來西亞	亞庇	606	87,264	61,970	71.0	303	43,632	33,218	76.1	303	43,632	28,752	65.9
204	復興	亞庇	22	3,964	3,314	83.6	11	1,982	1,639	82.7	11	1,982	1,675	84.5
205	全亞洲	吉隆坡	637	240,593	198,629	82.6	318	120,108	98,862	82.3	319	120,485	99,767	82.8
206	馬亞洲	亞庇	607	109,260	72,768	66.6	304	54,720	36,162	66.1	303	54,540	36,606	67.1
	菲律賓		3,871	741,383	554,692	74.8	1,940	371,462	288,224	77.6	1,931	369,921	266,468	72.0
207	中華	馬尼拉	1,573	296,588	221,478	74.7	787	148,373	118,116	79.6	786	148,215	103,362	69.7
208	長榮	馬尼拉	600	164,112	122,646	74.7	300	82,056	64,386	78.5	300	82,056	58,260	71.0
209	宿霧太平洋	馬尼拉	608	108,556	91,312	84.1	304	54,278	45,482	83.8	304	54,278	45,830	84.4
210	華信	長灘島	308	48,664	43,679	89.8	154	24,332	21,878	89.9	154	24,332	21,801	89.6
211	菲律賓	馬尼拉	662	103,672	70,725	68.2	333	52,202	35,610	68.2	329	51,470	35,115	68.2
212	菲律賓	長灘島	1	156	153	98.1	1	156	153	98.1	-	-	-	-
213	精神航空	克拉克	119	19,635	4,699	23.9	61	10,065	2,599	25.8	58	9,570	2,100	21.9
	越南		5,759	1,305,823	962,605	73.7	2,879	652,793	495,524	75.9	2,880	653,030	467,081	71.5
214	中華	河內	614	141,290	95,812	67.8	307	70,645	49,513	70.1	307	70,645	46,299	65.5
215	中華	胡志明市	1,207	304,915	223,225	73.2	603	152,456	114,694	75.2	604	152,459	108,531	71.2
216	立榮	河內	259	40,217	30,476	75.8	130	20,186	15,938	79.0	129	20,031	14,538	72.6
217	立榮	胡志明市	169	26,383	18,764	71.1	84	13,114	9,428	71.9	85	13,269	9,336	70.4
218	長榮	河內	392	59,836	42,388	70.8	196	29,918	21,786	72.8	196	29,918	20,602	68.9

表92 臺灣地區各機場國際及兩岸定期航線班機載客率—按國家及航空公司航線分(續完)

中華民國100年1月份起至中華民國100年10月份止

[illegible]

表93 臺灣地區臺灣桃園國際機場國際及兩岸定期航線班機載客率－按國家及航空公司航線分

中華民國100年1月份起至中華民國100年10月份止

序號	國家／航空公司	航線	合 計				入 境				出 境			
			飛行班次 (次)	座位總數 (位)	載客人數 (人)	載客率 (%)	飛行班次 (次)	座位總數 (位)	載客人數 (人)	載客率 (%)	飛行班次 (次)	座位總數 (位)	載客人數 (人)	載客率 (%)
	總計		109,014	28,576,641	21,460,558	75.1	54,495	14,285,098	10,648,268	74.5	54,519	14,291,543	10,812,290	75.7
	中華民國		1,263	201,370	127,898	63.5	634	101,418	69,440	68.5	629	99,952	58,458	58.5
1	中華	桃園→高雄接駁線	1,180	188,885	120,392	63.7	591	94,839	65,068	68.6	589	94,046	55,324	58.8
2	長榮	桃園→高雄接駁線	82	12,219	7,246	59.3	42	6,313	4,112	65.1	40	5,906	3,134	53.1
3	越南	桃園→高雄接駁線	1	266	260	97.7	1	266	260	97.7	-	-	-	-
	日本		16,403	4,176,380	3,031,951	72.6	8,201	2,087,509	1,503,690	72.0	8,202	2,088,871	1,528,261	73.2
4	中華	大阪	782	286,791	210,326	73.3	390	142,963	113,669	79.5	392	143,828	96,657	67.2
5	中華	札幌	506	122,556	94,563	77.2	253	61,278	47,362	77.3	253	61,278	47,201	77.0
6	中華	名古屋	623	194,999	160,333	82.2	311	97,343	80,277	82.5	312	97,656	80,056	82.0
7	中華	東京成田	1,563	498,108	350,743	70.4	783	249,520	186,493	74.7	780	248,588	164,250	66.1
8	中華	琉球	1,094	200,163	145,938	72.9	547	100,063	72,478	72.4	547	100,100	73,460	73.4
9	中華	福岡	623	194,069	156,033	80.4	311	96,878	78,292	80.8	312	97,191	77,741	80.0
10	中華	廣島	531	85,870	64,827	75.5	265	42,803	31,739	74.2	266	43,067	33,088	76.8
11	中華	宮崎	160	25,460	15,749	61.9	80	12,730	7,725	60.7	80	12,730	8,024	63.0
12	長榮	大阪	608	160,184	125,561	78.4	304	80,092	62,756	78.4	304	80,092	62,805	78.4
13	長榮	仙台	60	13,332	11,056	82.9	30	6,666	5,535	83.0	30	6,666	5,521	82.8
14	長榮	札幌	552	136,982	104,463	76.3	276	68,491	52,207	76.2	276	68,491	52,256	76.3
15	長榮	名古屋	334	49,460	41,362	83.6	167	24,730	20,297	82.1	167	24,730	21,065	85.2
16	長榮	東京成田	768	190,174	137,064	72.1	384	95,087	68,886	72.4	384	95,087	68,178	71.7
17	長榮	福岡	436	106,002	78,649	74.2	218	53,001	39,144	73.9	218	53,001	39,505	74.5
18	長榮	小松	189	27,741	22,075	79.6	94	13,793	11,236	81.5	95	13,948	10,839	77.7
19	國泰	大阪	608	228,646	175,618	76.8	304	114,277	82,561	72.2	304	114,369	93,057	81.4
20	國泰	名古屋	602	185,668	114,225	61.5	301	92,856	45,024	48.5	301	92,812	69,201	74.6
21	國泰	東京成田	607	187,388	104,589	55.8	303	93,096	49,799	53.5	304	94,292	54,790	58.1
22	國泰	福岡	606	191,942	98,222	51.2	304	96,283	34,842	36.2	302	95,659	63,380	66.3
23	捷星	大阪	608	109,440	90,242	82.5	304	54,720	45,435	83.0	304	54,720	44,807	81.9
24	聯合	東京成田	592	166,748	133,924	80.3	297	83,585	70,939	84.9	295	83,163	62,985	75.7
25	日本航空	大阪	1,076	211,488	165,737	78.4	538	105,744	82,231	77.8	538	105,744	83,506	79.0
26	日本航空	名古屋	603	88,622	68,747	77.6	302	44,383	34,408	77.5	301	44,239	34,339	77.6
27	日本航空	東京成田	1,064	197,423	135,239	68.5	532	98,665	67,646	68.6	532	98,758	67,593	68.4
28	全日空	東京成田	605	115,898	81,057	69.9	302	57,900	41,685	72.0	303	57,998	39,372	67.9
29	達美	東京成田	603	201,226	145,609	72.4	301	100,562	71,024	70.6	302	100,664	74,585	74.1
	加拿大		1,097	354,717	276,515	78.0	550	177,881	130,332	73.3	547	176,836	146,183	82.7
30	中華	溫哥華	550	167,065	131,956	79.0	276	83,869	62,093	74.0	274	83,196	69,863	84.0
31	長榮	溫哥華	285	104,700	78,444	74.9	143	52,536	37,437	71.3	142	52,164	41,007	78.6
32	長榮	多倫多	262	82,952	66,115	79.7	131	41,476	30,802	74.3	131	41,476	35,313	85.1
	印尼		2,695	719,536	591,491	82.2	1,345	359,221	301,269	83.9	1,350	360,315	290,222	80.5
33	中華	泗水	13	3,008	2,938	97.7	5	1,267	1,230	97.1	8	1,741	1,708	98.1
34	中華	雅加達	624	180,052	148,018	82.2	311	89,713	73,691	82.1	313	90,339	74,327	82.3
35	中華	峇里島	994	255,792	222,045	86.8	497	127,899	112,120	87.7	497	127,893	109,925	86.0
36	長榮	泗水	172	43,344	33,119	76.4	86	21,672	15,494	71.5	86	21,672	17,625	81.3
37	長榮	雅加達	486	135,028	101,245	75.0	243	67,514	56,845	84.2	243	67,514	44,400	65.8
38	長榮	峇里島	406	102,312	84,126	82.2	203	51,156	41,889	81.9	203	51,156	42,237	82.6
	印度		260	81,380	52,926	65.0	130	40,690	34,933	85.9	130	40,690	17,993	44.2
39	中華	德里	260	81,380	52,926	65.0	130	40,690	34,933	85.9	130	40,690	17,993	44.2
	帛琉		421	68,522	59,092	86.2	210	34,192	29,359	85.9	211	34,330	29,733	86.6
40	中華	帛琉	321	51,102	45,614	89.3	160	25,472	22,684	89.1	161	25,630	22,930	89.5

資料來源：桃園國際機場股份有限公司

附註：1. 入境、出境之載客人數均包括過境旅客。

2. 載客人數以進出臺灣桃園國際機場之末站及首站為基準。

表93 臺灣地區臺灣桃園國際機場國際及兩岸定期航線班機載客率－按國家及航空公司航線分(續1)

中華民國100年1月份起至中華民國100年10月份止

序號	國家/航空公司	航線	合 計				入 境				出 境			
			飛行班次 (次)	座位總數 (位)	載客人數 (人)	載客率 (%)	飛行班次 (次)	座位總數 (位)	載客人數 (人)	載客率 (%)	飛行班次 (次)	座位總數 (位)	載客人數 (人)	載客率 (%)
41	復興	帛琉	100	17,420	13,478	77.4	50	8,720	6,675	76.5	50	8,700	6,803	78.2
	法國		286	90,584	77,662	85.7	144	45,608	38,249	83.9	142	44,976	39,413	87.6
42	長榮	巴黎	286	90,584	77,662	85.7	144	45,608	38,249	83.9	142	44,976	39,413	87.6
	南韓		5,553	1,447,654	1,117,176	77.2	2,777	724,027	544,091	75.1	2,776	723,627	573,085	79.2
43	大韓	仁川	820	219,343	178,662	81.5	409	109,523	87,315	79.7	411	109,820	91,347	83.2
44	中華	仁川	816	232,522	182,170	78.3	409	116,531	90,094	77.3	407	115,991	92,076	79.4
45	長榮	仁川	680	171,488	143,040	83.4	340	85,744	72,094	84.1	340	85,744	70,946	82.7
46	泰國	仁川	608	199,324	138,082	69.3	304	99,662	62,345	62.6	304	99,662	75,737	76.0
47	國泰	仁川	608	212,317	154,771	72.9	304	106,146	72,824	68.6	304	106,171	81,947	77.2
48	復興	釜山	378	62,836	35,304	56.2	189	31,418	17,383	55.3	189	31,418	17,921	57.0
49	復興	濟州島	271	49,082	39,814	81.1	136	24,632	20,010	81.2	135	24,450	19,804	81.0
50	韓亞	仁川	816	213,292	176,436	82.7	408	106,646	87,541	82.1	408	106,646	88,895	83.4
51	釜山		556	87,450	68,897	78.8	278	43,725	34,485	78.9	278	43,725	34,412	78.7
	柬埔寨		862	132,464	107,964	81.5	431	66,232	53,986	81.5	431	66,232	53,978	81.5
52	中華	金邊	254	40,660	29,680	73.0	127	20,330	14,918	73.4	127	20,330	14,762	72.6
53	長榮	金邊	608	91,804	78,284	85.3	304	45,902	39,068	85.1	304	45,902	39,216	85.4
	美國		5,263	1,808,961	1,473,766	81.5	2,633	905,092	720,038	79.6	2,630	903,869	753,728	83.4
54	中華	安克拉治	51	20,317	16,948	83.4	51	20,317	16,948	83.4	-	-	-	-
55	中華	洛杉磯	1,092	433,580	353,209	81.5	546	216,790	170,775	78.8	546	216,790	182,434	84.2
56	中華	紐約	50	19,920	15,483	77.7	-	-	-	-	50	19,920	15,483	77.7
57	中華	檀香山	2	552	154	27.9	1	276	96	34.8	1	276	58	21.0
58	中華	舊金山	574	228,480	185,280	81.1	288	114,644	92,441	80.6	286	113,836	92,839	81.6
59	中華	關島	236	67,982	59,886	88.1	118	33,991	29,935	88.1	118	33,991	29,951	88.1
60	長榮	安克拉治	170	53,824	42,807	79.5	170	53,824	42,807	79.5	-	-	-	-
61	長榮	西雅圖	371	129,272	104,093	80.5	186	64,822	51,269	79.1	185	64,450	52,824	82.0
62	長榮	洛杉磯	1,342	428,818	356,050	83.0	672	214,716	177,171	82.5	670	214,102	178,879	83.5
63	長榮	紐約	170	53,824	44,452	82.6	-	-	-	-	170	53,824	44,452	82.6
64	長榮	舊金山	869	279,758	227,127	81.2	434	139,694	111,509	79.8	435	140,064	115,618	82.5
65	長榮	關島	77	19,596	17,960	91.7	38	9,640	8,848	91.8	39	9,956	9,112	91.5
66	馬來西亞	洛杉磯	259	73,038	50,317	68.9	129	36,378	18,239	50.1	130	36,660	32,078	87.5
	香港		22,244	6,805,484	4,878,325	71.7	11,107	3,398,728	2,402,702	70.7	11,137	3,406,756	2,475,623	72.7
67	中華	香港	7,389	2,187,047	1,547,091	70.7	3,678	1,088,670	776,205	71.3	3,711	1,098,377	770,886	70.2
68	長榮	香港	4,084	1,125,976	847,550	75.3	2,042	562,955	428,582	76.1	2,042	563,021	418,968	74.4
69	國泰	香港	8,893	3,038,098	2,205,806	72.6	4,447	1,519,623	1,046,539	68.9	4,446	1,518,475	1,159,267	76.3
70	港龍	香港	1,878	454,363	277,878	61.2	940	227,480	151,376	66.5	938	226,883	126,502	55.8
	中國大陸		22,434	5,481,364	4,266,576	77.8	11,221	2,741,157	2,120,359	77.4	11,213	2,740,207	2,146,217	78.3
71	中華	浦東	813	316,249	240,476	76.0	406	157,908	120,541	76.3	407	158,341	119,935	75.7
72	中華	海口	2	316	250	79.1	1	158	127	80.4	1	158	123	77.8
73	中華	武漢	160	50,586	38,300	75.7	80	25,293	19,401	76.7	80	25,293	18,899	74.7
74	中華	西安	174	54,010	43,087	79.8	87	27,005	21,470	79.5	87	27,005	21,617	80.0
75	中華	青島	174	58,200	41,942	72.1	87	29,100	20,969	72.1	87	29,100	20,973	72.1
76	中華	成都	174	54,820	43,120	78.7	87	27,410	21,024	76.7	87	27,410	22,096	80.6
77	中華	深圳	438	171,656	141,838	82.6	219	85,825	69,766	81.3	219	85,831	72,072	84.0
78	中華	北京	608	237,242	190,236	80.2	304	118,621	93,397	78.7	304	118,621	96,839	81.6
79	中華	廣州	441	174,359	150,725	86.4	220	87,023	75,991	87.3	221	87,336	74,734	85.6
80	中華	三亞	32	5,092	3,798	74.6	16	2,546	1,869	73.4	16	2,546	1,929	75.8
81	立榮	寧波	174	41,332	30,167	73.0	87	20,666	15,363	74.3	87	20,666	14,804	71.6

表93 臺灣地區臺灣桃園國際機場國際及兩岸定期航線班機載客率－按國家及航空公司航線分(續2)

中華民國100年1月份起至中華民國100年10月份止

序號	國家/航空公司	航線	合 計				入 境				出 境			
			飛行班次 (次)	座位總數 (位)	載客人數 (人)	載客率 (%)	飛行班次 (次)	座位總數 (位)	載客人數 (人)	載客率 (%)	飛行班次 (次)	座位總數 (位)	載客人數 (人)	載客率 (%)
82	立榮	南京	260	79,934	55,134	69.0	130	39,967	27,795	69.5	130	39,967	27,339	68.4
83	立榮	福州	170	24,250	17,787	73.3	85	12,125	8,773	72.4	85	12,125	9,014	74.3
84	立榮	武漢	8	1,114	943	84.6	4	557	503	90.3	4	557	440	79.0
85	立榮	大連	200	49,886	37,197	74.6	100	24,943	18,558	74.4	100	24,943	18,639	74.7
86	立榮	青島	172	64,452	36,014	55.9	86	32,226	17,652	54.8	86	32,226	18,362	57.0
87	立榮	重慶	168	29,924	20,588	68.8	84	14,962	9,887	66.1	84	14,962	10,701	71.5
88	立榮	深圳	428	149,944	96,795	64.6	214	74,972	48,874	65.2	214	74,972	47,921	63.9
89	立榮	鹽城	16	2,438	1,987	81.5	8	1,219	977	80.1	8	1,219	1,010	82.9
90	長榮	浦東	822	301,204	252,583	83.9	411	150,590	124,044	82.4	411	150,614	128,539	85.3
91	長榮	海口	2	268	237	88.4	1	134	103	76.9	1	134	134	100.0
92	長榮	鄭州	166	40,348	29,568	73.3	83	20,174	14,738	73.1	83	20,174	14,830	73.5
93	長榮	杭州	608	190,900	144,774	75.8	304	95,450	73,527	77.0	304	95,450	71,247	74.6
94	長榮	成都	125	31,592	23,676	74.9	62	15,670	11,705	74.7	63	15,922	11,971	75.2
95	長榮	北京	608	196,204	170,639	87.0	304	98,102	84,442	86.1	304	98,102	86,197	87.9
96	長榮	廣州	262	68,204	58,578	85.9	131	34,102	28,358	83.2	131	34,102	30,220	88.6
97	長榮	天津	174	48,632	40,075	82.4	87	24,316	19,302	79.4	87	24,316	20,773	85.4
98	長榮	濟南	90	17,730	16,840	95.0	45	8,865	8,332	94.0	45	8,865	8,508	96.0
99	復興	浦東	24	4,368	2,620	60.0	12	2,184	1,345	61.6	12	2,184	1,275	58.4
100	復興	長沙	177	32,174	26,946	83.8	88	15,996	13,438	84.0	89	16,178	13,508	83.5
101	華信	寧波	343	100,251	67,885	67.7	171	49,972	33,797	67.6	172	50,279	34,088	67.8
102	華信	南京	262	93,660	74,090	79.1	131	46,833	35,990	76.8	131	46,827	38,100	81.4
103	華信	長沙	174	57,066	46,822	82.0	87	28,533	23,321	81.7	87	28,533	23,501	82.4
104	華信	鄭州	178	55,554	41,076	73.9	89	27,777	20,383	73.4	89	27,777	20,693	74.5
105	華信	瀋陽	177	56,626	45,517	80.4	89	28,451	22,618	79.5	88	28,175	22,899	81.3
106	華信	廈門	608	186,798	117,396	62.8	304	93,399	58,621	62.8	304	93,399	58,775	62.9
107	華信	鹽城	34	5,372	3,415	63.6	17	2,686	1,810	67.4	17	2,686	1,605	59.8
108	遠東	石家莊	2	344	131	38.1	1	172	103	59.9	1	172	28	16.3
109	國航	浦東	519	131,975	104,711	79.3	260	66,115	54,835	82.9	259	65,860	49,876	75.7
110	國航	杭州	614	94,404	70,267	74.4	307	47,202	33,948	71.9	307	47,202	36,319	76.9
111	國航	成都	262	47,330	40,347	85.2	131	23,665	19,958	84.3	131	23,665	20,389	86.2
112	國航	重慶	260	42,328	35,193	83.1	130	21,164	17,962	84.9	130	21,164	17,231	81.4
113	國航	北京	868	228,328	194,431	85.2	434	114,164	96,594	84.6	434	114,164	97,837	85.7
114	國航	天津	84	13,546	10,129	74.8	42	6,773	5,373	79.3	42	6,773	4,756	70.2
115	南方	浦東	448	80,728	64,927	80.4	224	40,364	32,750	81.1	224	40,364	32,177	79.7
116	南方	貴陽	174	29,232	23,162	79.2	87	14,616	11,551	79.0	87	14,616	11,611	79.4
117	南方	長沙	174	29,448	25,858	87.8	87	14,724	12,664	86.0	87	14,724	13,194	89.6
118	南方	桂林	176	29,568	24,706	83.6	88	14,784	12,182	82.4	88	14,784	12,524	84.7
119	南方	鄭州	180	30,240	23,639	78.2	90	15,120	11,576	76.6	90	15,120	12,063	79.8
120	南方	武漢	102	17,028	12,915	75.8	51	8,514	6,450	75.8	51	8,514	6,465	75.9
121	南方	大連	96	14,792	11,336	76.6	48	7,396	5,648	76.4	48	7,396	5,688	76.9
122	南方	瀋陽	174	32,804	28,309	86.3	87	16,402	14,288	87.1	87	16,402	14,021	85.5
123	南方	深圳	522	91,684	74,874	81.7	261	45,842	36,650	79.9	261	45,842	38,224	83.4
124	南方	廣州	620	115,800	99,737	86.1	310	57,900	48,996	84.6	310	57,900	50,741	87.6
125	南方	哈爾濱	86	12,900	11,084	85.9	43	6,450	5,490	85.1	43	6,450	5,594	86.7
126	南方	南寧	90	15,120	12,568	83.1	45	7,560	6,094	80.6	45	7,560	6,474	85.6
127	南方	長春	90	15,602	12,753	81.7	45	7,801	6,489	83.2	45	7,801	6,264	80.3
128	深圳	瀋陽	116	17,400	13,727	78.9	58	8,700	7,040	80.9	58	8,700	6,687	76.9

表93 臺灣地區臺灣桃園國際機場國際及兩岸定期航線班機載客率－按國家及航空公司航線分(續3)

中華民國100年1月份起至中華民國100年10月份止

序號	國家／航空公司	航線	合計				入境				出境			
			飛行班次 (次)	座位總數 (位)	載客人數 (人)	載客率 (%)	飛行班次 (次)	座位總數 (位)	載客人數 (人)	載客率 (%)	飛行班次 (次)	座位總數 (位)	載客人數 (人)	載客率 (%)
129	深圳	深圳	691	109,162	93,786	85.9	346	54,660	47,901	87.6	345	54,502	45,885	84.2
130	深圳	無錫	108	17,064	12,475	73.1	54	8,532	6,208	72.8	54	8,532	6,267	73.5
131	四川	昆明	173	27,172	24,272	89.3	86	13,511	12,178	90.1	87	13,661	12,094	88.5
132	上海	南京	120	20,160	10,998	54.6	61	10,248	5,644	55.1	59	9,912	5,354	54.0
133	上海	徐州	126	21,168	15,972	75.5	63	10,584	7,852	74.2	63	10,584	8,120	76.7
134	海南	海口	174	29,232	23,008	78.7	87	14,616	11,914	81.5	87	14,616	11,094	75.9
135	海南	西安	86	14,448	11,933	82.6	43	7,224	6,029	83.5	43	7,224	5,904	81.7
136	海南	大連	88	14,784	11,635	78.7	44	7,392	5,856	79.2	44	7,392	5,779	78.2
137	海南	北京	348	58,732	45,012	76.6	174	29,366	22,401	76.3	174	29,366	22,611	77.0
138	海南	廣州	258	43,344	34,824	80.3	129	21,672	17,647	81.4	129	21,672	17,177	79.3
139	山東	青島	266	44,688	33,273	74.5	133	22,344	16,951	75.9	133	22,344	16,322	73.0
140	山東	濟南	189	31,752	27,064	85.2	94	15,792	13,225	83.7	95	15,960	13,839	86.7
141	山東	煙臺	199	33,432	22,977	68.7	100	16,800	11,746	69.9	99	16,632	11,231	67.5
142	廈門	長沙	176	29,744	22,394	75.3	88	14,872	11,278	75.8	88	14,872	11,116	74.7
143	廈門	杭州	94	15,886	11,507	72.4	47	7,943	5,791	72.9	47	7,943	5,716	72.0
144	廈門	福州	606	100,018	74,056	74.0	303	50,009	34,698	69.4	303	50,009	39,358	78.7
145	廈門	廈門	606	101,998	73,670	72.2	303	50,999	35,725	70.1	303	50,999	37,945	74.4
146	東方	浦東	916	269,646	202,638	75.1	459	135,052	99,505	73.7	457	134,594	103,133	76.6
147	東方	寧波	373	58,232	38,307	65.8	186	29,038	18,202	62.7	187	29,194	20,105	68.9
148	東方	南京	583	102,130	79,500	77.8	294	51,466	39,512	76.8	289	50,664	39,988	78.9
149	東方	武漢	179	29,900	24,497	81.9	90	15,034	12,176	81.0	89	14,866	12,321	82.9
150	東方	西安	88	17,656	14,618	82.8	44	8,828	7,228	81.9	44	8,828	7,390	83.7
151	東方	昆明	180	36,886	28,869	78.3	90	18,443	14,556	78.9	90	18,443	14,313	77.6
152	東方	青島	88	13,728	9,227	67.2	44	6,864	4,507	65.7	44	6,864	4,720	68.8
153	東方	合肥	97	15,132	12,129	80.2	49	7,644	6,357	83.2	48	7,488	5,772	77.1
154	東方	南昌	174	27,028	21,182	78.4	87	13,514	10,401	77.0	87	13,514	10,781	79.8
155	東方	太原	92	15,236	11,672	76.6	46	7,618	5,860	76.9	46	7,618	5,812	76.3
156	東方	石家莊	91	14,378	9,201	64.0	46	7,268	4,738	65.2	45	7,110	4,463	62.8
157	東方	鹽城	18	2,808	2,351	83.7	9	1,404	1,128	80.3	9	1,404	1,223	87.1
158	東方	無錫	144	22,464	15,604	69.5	72	11,232	7,693	68.5	72	11,232	7,911	70.4
159	泰國	曼谷	5,429	1,623,703	1,195,020	73.6	2,716	812,212	583,877	71.9	2,713	811,491	611,143	75.3
160	中華	清邁	1,799	567,447	462,069	81.4	900	283,880	244,953	86.3	899	283,567	217,116	76.6
161	中華	普吉島	186	29,712	26,074	87.8	93	14,856	13,189	88.8	93	14,856	12,885	86.7
162	長榮	曼谷	184	29,486	22,320	75.7	92	14,752	11,169	75.7	92	14,734	11,151	75.7
163	長榮	曼谷	1,257	375,344	190,781	50.8	629	187,798	72,905	38.8	628	187,546	117,876	62.9
164	泰國	曼谷	1,216	390,078	292,338	74.9	608	195,033	139,303	71.4	608	195,045	153,035	78.5
165	荷蘭	曼谷	604	199,630	177,041	88.7	302	99,815	90,154	90.3	302	99,815	86,887	87.0
166	復興	清邁	28	5,056	3,342	66.1	14	2,528	1,671	66.1	14	2,528	1,671	66.1
167	復興	普吉島	60	10,840	7,453	68.8	30	5,420	3,703	68.3	30	5,420	3,750	69.2
167	泰亞洲	曼谷	95	16,110	13,602	84.4	48	8,130	6,830	84.0	47	7,980	6,772	84.9
168	馬來西亞	吉隆坡	3,789	912,403	709,370	77.7	1,895	456,306	350,987	76.9	1,894	456,097	358,383	78.6
169	中華	檳城	609	185,046	155,642	84.1	304	92,444	77,534	83.9	305	92,602	78,108	84.3
170	中華	檳城	352	57,468	42,263	73.5	176	28,734	21,060	73.3	176	28,734	21,203	73.8
171	長榮	吉隆坡	374	107,580	82,267	76.5	187	53,790	40,920	76.1	187	53,790	41,347	76.9
172	馬來西亞	吉隆坡	582	121,228	92,517	76.3	292	60,896	41,592	68.3	290	60,332	50,925	84.4
173	馬來西亞	亞庇	606	87,264	61,970	71.0	303	43,632	33,218	76.1	303	43,632	28,752	65.9
173	復興	亞庇	22	3,964	3,314	83.6	11	1,982	1,639	82.7	11	1,982	1,675	84.5

表93 臺灣地區臺灣桃園國際機場國際及兩岸定期航線班機載客率—按國家及航空公司航線分(續完)

中華民國100年1月份起至中華民國100年10月份止

序號	國家／航空公司	航線	合 計				入 境				出 境			
			飛行班次 (次)	座位總數 (位)	載客人數 (人)	載客率 (%)	飛行班次 (次)	座位總數 (位)	載客人數 (人)	載客率 (%)	飛行班次 (次)	座位總數 (位)	載客人數 (人)	載客率 (%)
174	全亞洲	吉隆坡	637	240,593	198,629	82.6	318	120,108	98,862	82.3	319	120,485	99,767	82.8
175	馬亞洲 菲律賓	亞庇	607	109,260	72,768	66.6	304	54,720	36,162	66.1	303	54,540	36,606	67.1
			3,506	703,369	525,785	74.8	1,757	352,376	273,028	77.5	1,749	350,993	252,757	72.0
176	中華	馬尼拉	1,208	258,574	192,571	74.5	604	129,287	102,920	79.6	604	129,287	89,651	69.3
177	長榮	馬尼拉	600	164,112	122,646	74.7	300	82,056	64,386	78.5	300	82,056	58,260	71.0
178	宿霧太平洋	馬尼拉	608	108,556	91,312	84.1	304	54,278	45,482	83.8	304	54,278	45,830	84.4
179	華信	長灘島	308	48,664	43,679	89.8	154	24,332	21,878	89.9	154	24,332	21,801	89.6
180	菲律賓	馬尼拉	662	103,672	70,725	68.2	333	52,202	35,610	68.2	329	51,470	35,115	68.2
181	菲律賓	長灘島	1	156	153	98.1	1	156	153	98.1	-	-	-	-
182	精神航空	克拉克	119	19,635	4,699	23.9	61	10,065	2,599	25.8	58	9,570	2,100	21.9
	越南		4,606	1,106,229	815,253	73.7	2,302	552,904	419,663	75.9	2,304	553,325	395,590	71.5
183	中華	河內	614	141,290	95,812	67.8	307	70,645	49,513	70.1	307	70,645	46,299	65.5
184	中華	胡志明市	1,207	304,915	223,225	73.2	603	152,456	114,694	75.2	604	152,459	108,531	71.2
185	長榮	河內	392	59,836	42,388	70.8	196	29,918	21,786	72.8	196	29,918	20,602	68.9
186	長榮	胡志明市	822	259,196	209,352	80.8	411	129,598	109,824	84.7	411	129,598	99,528	76.8
187	復興	峴港	6	1,092	582	53.3	3	546	292	53.5	3	546	290	53.1
188	越南	河內	954	177,940	127,366	71.6	477	88,971	63,163	71.0	477	88,969	64,203	72.2
189	越南	胡志明市	611	161,960	116,528	71.9	305	80,770	60,391	74.8	306	81,190	56,137	69.1
	奧地利		251	69,276	61,113	88.2	126	34,776	30,364	87.3	125	34,500	30,749	89.1
190	中華	維也納	251	69,276	61,113	88.2	126	34,776	30,364	87.3	125	34,500	30,749	89.1
	新加坡		4,683	1,184,084	861,069	72.7	2,335	590,396	431,868	73.1	2,348	593,688	429,201	72.3
191	中華	新加坡	1,022	306,452	199,199	65.0	508	152,323	103,993	68.3	514	154,129	95,206	61.8
192	長榮	新加坡	624	192,176	141,983	73.9	310	95,584	70,543	73.8	314	96,592	71,440	74.0
193	捷星	新加坡	715	128,700	100,705	78.2	357	64,260	48,704	75.8	358	64,440	52,001	80.7
194	復興	新加坡	239	38,918	15,778	40.5	119	19,378	7,989	41.2	120	19,540	7,789	39.9
195	新加坡	新加坡	1,467	418,046	316,977	75.8	733	208,955	156,858	75.1	734	209,091	160,119	76.6
196	欣丰虎	新加坡	616	99,792	86,427	86.6	308	49,896	43,781	87.7	308	49,896	42,646	85.5
	德國		434	121,990	102,671	84.2	217	60,995	48,924	80.2	217	60,995	53,747	88.1
197	中華	法蘭克福	434	121,990	102,671	84.2	217	60,995	48,924	80.2	217	60,995	53,747	88.1
	澳大利亞		746	222,278	171,562	77.2	375	111,716	84,007	75.2	371	110,562	87,555	79.2
198	中華	布理司班	243	74,246	58,965	79.4	122	37,261	29,348	78.8	121	36,985	29,617	80.1
199	中華	雪梨	348	108,924	81,166	74.5	175	54,775	39,599	72.3	173	54,149	41,567	76.8
200	長榮	布理司班	155	39,108	31,431	80.4	78	19,680	15,060	76.5	77	19,428	16,371	84.3
	澳門		6,610	1,215,489	918,571	75.6	3,299	606,822	457,663	75.4	3,311	608,667	460,908	75.7
201	長榮	澳門	2,335	554,923	430,986	77.7	1,166	277,132	213,042	76.9	1,169	277,791	217,944	78.5
202	復興	澳門	2,029	358,358	271,462	75.8	1,014	179,068	137,069	76.5	1,015	179,290	134,393	75.0
203	澳門	澳門	2,246	302,208	216,123	71.5	1,119	150,622	107,552	71.4	1,127	151,586	108,571	71.6
	英國		179	49,404	38,802	78.5	90	24,840	19,439	78.3	89	24,564	19,363	78.8
204	中華	倫敦	179	49,404	38,802	78.5	90	24,840	19,439	78.3	89	24,564	19,363	78.8

表94 臺灣地區高雄國際機場國際及兩岸定期航線班機載客率—按國家及航空公司航線分

中華民國100年1月份起至中華民國100年10月份止

序號	國家／航空公司	航線	合 計				入 境				出 境			
			飛行班次 (次)	座位總數 (位)	載客人數 (人)	載客率 (%)	飛行班次 (次)	座位總數 (位)	載客人數 (人)	載客率 (%)	飛行班次 (次)	座位總數 (位)	載客人數 (人)	載客率 (%)
	總計		16,690	3,379,696	2,376,882	70.3	8,345	1,690,061	1,188,283	70.3	8,345	1,689,635	1,188,599	70.3
	中華民國		1,256	198,205	126,383	63.8	630	99,420	58,704	59.0	626	98,785	67,679	68.5
1	中華	高雄→桃園接駁線	1,175	185,650	119,202	64.2	590	93,220	55,539	59.6	585	92,430	63,663	68.9
2	長榮	高雄→桃園接駁線	81	12,555	7,181	57.2	40	6,200	3,165	51.0	41	6,355	4,016	63.2
	日本		931	195,600	134,369	68.7	466	97,879	66,239	67.7	465	97,721	68,130	69.7
3	中華	名古屋	147	23,226	17,126	73.7	74	11,692	8,811	75.4	73	11,534	8,315	72.1
4	中華	東京成田	240	48,150	34,516	71.7	120	24,075	16,475	68.4	120	24,075	18,041	74.9
5	華信	大阪	18	1,872	1,269	67.8	9	936	647	69.1	9	936	622	66.5
6	日本航空	東京成田	526	122,352	81,458	66.6	263	61,176	40,306	65.9	263	61,176	41,152	67.3
	南韓		524	54,496	43,107	79.1	261	27,144	21,808	80.3	263	27,352	21,299	77.9
7	華信	仁川	524	54,496	43,107	79.1	261	27,144	21,808	80.3	263	27,352	21,299	77.9
	香港		6,318	1,605,054	1,100,926	68.6	3,158	802,376	554,925	69.2	3,160	802,678	546,001	68.0
8	中華	香港	1,963	459,884	310,084	67.4	1,064	235,692	163,271	69.3	899	224,192	146,813	65.5
9	港龍	香港	3,375	901,050	643,842	71.5	1,689	450,924	323,222	71.7	1,686	450,126	320,620	71.2
10	華信	香港	980	244,120	147,000	60.2	405	115,760	68,432	59.1	575	128,360	78,568	61.2
	中國大陸		2,348	505,041	367,705	72.8	1,173	252,474	181,989	72.1	1,175	252,567	185,716	73.5
11	中華	浦東	176	54,778	43,571	79.5	88	27,389	21,881	79.9	88	27,389	21,690	79.2
12	中華	深圳	174	54,152	43,578	80.5	87	27,076	22,042	81.4	87	27,076	21,536	79.5
13	中華	北京	18	3,154	2,682	85.0	9	1,577	1,412	89.5	9	1,577	1,270	80.5
14	立榮	杭州	165	25,641	17,417	67.9	83	12,898	8,653	67.1	82	12,743	8,764	68.8
15	立榮	福州	164	25,492	17,572	68.9	82	12,746	8,778	68.9	82	12,746	8,794	69.0
16	立榮	青島	89	13,817	10,116	73.2	44	6,831	4,830	70.7	45	6,986	5,286	75.7
17	長榮	浦東	174	73,904	54,236	73.4	87	36,952	27,098	73.3	87	36,952	27,138	73.4
18	長榮	寧波	85	13,175	9,874	74.9	42	6,510	5,017	77.1	43	6,665	4,857	72.9
19	長榮	廣州	172	26,671	21,892	82.1	86	13,341	10,448	78.3	86	13,330	11,444	85.9
20	復興	長沙	22	4,140	3,410	82.4	11	2,070	1,602	77.4	11	2,070	1,808	87.3
21	復興	福州	170	28,628	16,676	58.3	85	14,314	7,328	51.2	85	14,314	9,348	65.3
22	復興	廈門	172	29,016	17,160	59.1	86	14,508	8,058	55.5	86	14,508	9,102	62.7
23	華信	杭州	264	80,307	58,325	72.6	132	40,231	30,625	76.1	132	40,076	27,700	69.1
24	華信	廈門	245	31,402	21,443	68.3	122	15,649	9,929	63.4	123	15,753	11,514	73.1
25	廈門	福州	172	27,176	20,998	77.3	86	13,588	10,183	74.9	86	13,588	10,815	79.6
26	廈門	廈門	86	13,588	8,755	64.4	43	6,794	4,105	60.4	43	6,794	4,650	68.4
	泰國		550	86,900	76,857	88.4	276	43,608	39,326	90.2	274	43,292	37,531	86.7
27	中華	曼谷	550	86,900	76,857	88.4	276	43,608	39,326	90.2	274	43,292	37,531	86.7
	馬來西亞		389	56,016	40,311	72.0	194	27,936	20,036	71.7	195	28,080	20,275	72.2
28	馬來西亞	吉隆坡	389	56,016	40,311	72.0	194	27,936	20,036	71.7	195	28,080	20,275	72.2
	菲律賓		365	38,014	28,907	76.0	183	19,086	15,196	79.6	182	18,928	13,711	72.4
29	中華	馬尼拉	365	38,014	28,907	76.0	183	19,086	15,196	79.6	182	18,928	13,711	72.4
	越南		1,153	199,594	147,352	73.8	577	99,889	75,861	75.9	576	99,705	71,491	71.7
30	立榮	河內	259	40,217	30,476	75.8	130	20,186	15,938	79.0	129	20,031	14,538	72.6
31	立榮	胡志明市	169	26,383	18,764	71.1	84	13,114	9,428	71.9	85	13,269	9,336	70.4
32	越南	河內	115	20,812	11,362	54.6	58	10,498	5,713	54.4	57	10,314	5,649	54.8
33	越南	胡志明市	610	112,182	86,750	77.3	305	56,091	44,782	79.8	305	56,091	41,968	74.8
	新加坡		172	27,176	20,406	75.1	86	13,588	10,068	74.1	86	13,588	10,338	76.1
34	中華	新加坡	172	27,176	20,406	75.1	86	13,588	10,068	74.1	86	13,588	10,338	76.1
	澳門		2,684	413,600	290,559	70.3	1,341	206,661	144,131	69.7	1,343	206,939	146,428	70.8
35	長榮	澳門	937	145,282	107,625	74	468.0	72,587	54,451	75	469.0	72,695	53,174	73
36	復興	澳門	1,126	189,420	126,835	67.0	562	94,564	62,735	66.3	564	94,856	64,100	67.6
37	澳門	澳門	621	78,898	56,099	71.1	311	39,510	26,945	68.2	310	39,388	29,154	74.0

資料來源：本局高雄國際航空站

附註：1. 入境、出境之載客人數均包括過境旅客。

2. 載客人數以進出高雄國際機場之末站及首站為基準。

表95 臺灣地區臺北松山機場國際及兩岸定期航線班機載客率—按國家及航空公司航線分

中華民國100年1月份起至中華民國100年10月份止

[illegible]

資料來源：本局臺北國際航空站

附註：1. 自99年11月1日起以定期班機管理之包機，改列本國際及兩岸定期航線班機載客率統計表。

2. 99年11月1日以前以定期班機管理之包機，相關航線載客率請參考當期月報表71及表72。

表96 臺灣地區臺中機場國際及兩岸定期航線班機載客率—按國家及航空公司航線分

中華民國100年1月份起至中華民國100年10月份止

[illegible]

資料來源：本局臺中航空站

附註：1. 自99年11月1日起以定期班機管理之包機，改列本國際及兩岸定期航線班機載客率統計表。

2. 99年11月1日以前以定期班機管理之包機，相關航線載客率請參考當期月報表71及表72。

表97 臺灣地區各機場國際及兩岸航線不定期包機載客率－按航線及航空公司分

中華民國100年10月份

航線別	航空公司別	總計											
		合 計				入 境				出 境			
		飛行班次 (次)	提供座位 (位)	載客人數 (人)	載客率 (%)	飛行班次 (次)	提供座位 (位)	載客人數 (人)	載客率 (%)	飛行班次 (次)	提供座位 (位)	載客人數 (人)	載客率 (%)
總計		796	111,059	87,335	78.64	397	55,333	43,220	78.11	399	55,726	44,115	79.16
國際航線(含港澳)		734	102,719	80,140	78.02	366	51,163	39,600	77.40	368	51,556	40,540	78.63
女滿別	合計	4	632	592	93.67	2	316	296	93.67	2	316	296	93.67
	中華	4	632	592	93.67	2	316	296	93.67	2	316	296	93.67
仁川	合計	12	1,248	1,044	83.65	6	624	482	77.24	6	624	562	90.06
	華信	12	1,248	1,044	83.65	6	624	482	77.24	6	624	562	90.06
吳哥窟	合計	30	4,950	4,123	83.29	15	2,475	2,095	84.65	15	2,475	2,028	81.94
	通里薩	30	4,950	4,123	83.29	15	2,475	2,095	84.65	15	2,475	2,028	81.94
帛琉	合計	6	960	255	26.56	4	640	144	22.50	2	320	111	34.69
	關島天君航空	6	960	255	26.56	4	640	144	22.50	2	320	111	34.69
胡志明市	合計	58	6,032	4,734	78.48	29	3,016	2,407	79.81	29	3,016	2,327	77.16
	華信	58	6,032	4,734	78.48	29	3,016	2,407	79.81	29	3,016	2,327	77.16
香港	合計	337	42,248	32,879	77.82	169	21,176	16,281	76.88	168	21,072	16,598	78.77
	華信	217	22,568	17,826	78.99	109	11,336	9,068	79.99	108	11,232	8,758	77.97
	香港快運	120	19,680	15,053	76.49	60	9,840	7,213	73.30	60	9,840	7,840	79.67
襄陽	合計	14	2,508	1,061	42.30	7	1,254	517	41.23	7	1,254	544	43.38
	復興	14	2,508	1,061	42.30	7	1,254	517	41.23	7	1,254	544	43.38
務安	合計	1	158	153	96.84	-	-	-	-	1	158	153	96.84
	中華	1	158	153	96.84	-	-	-	-	1	158	153	96.84
宿霧	合計	29	5,017	3,816	76.06	14	2,426	1,858	76.59	15	2,591	1,958	75.57
	遠東	13	2,145	1,636	76.27	6	990	802	81.01	7	1,155	834	72.21
	復興	16	2,872	2,180	75.91	8	1,436	1,056	73.54	8	1,436	1,124	78.27
大邱	合計	1	158	139	87.97	-	-	-	-	1	158	139	87.97
	中華	1	158	139	87.97	-	-	-	-	1	158	139	87.97
小松	合計	4	416	357	85.82	2	208	179	86.06	2	208	178	85.58
	華信	4	416	357	85.82	2	208	179	86.06	2	208	178	85.58
長灘島	合計	64	9,984	9,937	99.53	33	5,148	5,144	99.92	31	4,836	4,793	99.11
	菲律賓	52	8,112	7,799	96.14	27	4,212	4,079	96.84	25	3,900	3,720	95.38
	飛龍航空	12	1,872	2,138	114.21	6	936	1,065	113.78	6	936	1,073	114.64
峴港	合計	16	2,640	1,533	58.07	8	1,320	749	56.74	8	1,320	784	59.39
	遠東	16	2,640	1,533	58.07	8	1,320	749	56.74	8	1,320	784	59.39
青森	合計	4	728	676	92.86	2	364	341	93.68	2	364	335	92.03
	復興	4	728	676	92.86	2	364	341	93.68	2	364	335	92.03
靜岡	合計	2	340	293	86.18	1	170	155	91.18	1	170	138	81.18
	中華	2	340	293	86.18	1	170	155	91.18	1	170	138	81.18
仰光	合計	26	4,156	3,335	80.25	13	2,078	1,462	70.36	13	2,078	1,873	90.13
	中華	26	4,156	3,335	80.25	13	2,078	1,462	70.36	13	2,078	1,873	90.13
函館	合計	32	6,184	4,580	74.06	16	3,092	2,366	76.52	16	3,092	2,214	71.60
	長榮	8	2,016	1,861	92.31	4	1,008	929	92.16	4	1,008	932	92.46
	復興	24	4,168	2,719	65.24	12	2,084	1,437	68.95	12	2,084	1,282	61.52
釧路	合計	10	1,700	1,128	66.35	5	850	522	61.41	5	850	606	71.29
	復興	10	1,700	1,128	66.35	5	850	522	61.41	5	850	606	71.29
富山	合計	20	3,304	2,494	75.48	9	1,482	1,111	74.97	11	1,822	1,383	75.91
	中華	17	2,758	2,148	77.88	8	1,300	975	75.00	9	1,458	1,173	80.45
	復興	3	546	346	63.37	1	182	136	74.73	2	364	210	57.69
石垣島	合計	28	2,564	1,673	65.25	14	1,298	863	66.49	14	1,266	810	63.98

資料來源：本局所屬航空站及桃園國際機場股份有限公司

附註：1. 自99年11月1日起以定期班機管理之包機，改列國際及兩岸定期航線班機載客率統計表。

2. 99年11月1日以前以定期班機管理之包機，相關航線載客率請參考當期月報表71及表72。

中華民國100年10月份

總

[illegible]

表97 臺灣地區各機場國際及兩岸航線不定期包機載客率－按航線及航空公司分(續2)

中華民國100年10月份

航線別	航空公司別	臺灣				桃園				國際				機場			
		飛行班次 (次)	提供座位 (位)	載客人數 (人)	載客率 (%)	飛行班次 (次)	提供座位 (位)	載客人數 (人)	載客率 (%)	飛行班次 (次)	提供座位 (位)	載客人數 (人)	載客率 (%)	飛行班次 (次)	提供座位 (位)	載客人數 (人)	載客率 (%)
總計		312	51,983	40,772	78.43	155	25,779	20,092	77.94	157	26,204	20,680	78.92				
國際航線(含港澳)		312	51,983	40,772	78.43	155	25,779	20,092	77.94	157	26,204	20,680	78.92				
女滿別	合計	4	632	592	93.67	2	316	296	93.67	2	316	296	93.67				
	中華	4	632	592	93.67	2	316	296	93.67	2	316	296	93.67				
吳哥窟	合計	30	4,950	4,123	83.29	15	2,475	2,095	84.65	15	2,475	2,028	81.94				
	通里薩	30	4,950	4,123	83.29	15	2,475	2,095	84.65	15	2,475	2,028	81.94				
帛琉	合計	6	960	255	26.56	4	640	144	22.50	2	320	111	34.69				
	關島天君航空	6	960	255	26.56	4	640	144	22.50	2	320	111	34.69				
襄陽	合計	14	2,508	1,061	42.30	7	1,254	517	41.23	7	1,254	544	43.38				
	復興	14	2,508	1,061	42.30	7	1,254	517	41.23	7	1,254	544	43.38				
務安	合計	1	158	153	96.84	-	-	-	-	1	158	153	96.84				
	中華	1	158	153	96.84	-	-	-	-	1	158	153	96.84				
宿霧	合計	29	5,017	3,816	76.06	14	2,426	1,858	76.59	15	2,591	1,958	75.57				
	遠東	13	2,145	990	46.15	6	990	802	81.01	7	1,155	834	72.21				
	復興	16	2,872	2,180	75.91	8	1,436	1,056	73.54	8	1,436	1,124	78.27				
大邱	合計	1	158	139	87.97	-	-	-	-	1	158	139	87.97				
	中華	1	158	139	87.97	-	-	-	-	1	158	139	87.97				
長灘島	合計	64	9,984	9,937	99.53	33	5,148	5,144	99.92	31	4,836	4,793	99.11				
	菲律賓	52	8,112	7,799	96.14	27	4,212	4,079	96.84	25	3,900	3,720	95.38				
	飛龍航空	12	1,872	2,138	114.21	6	936	1,065	113.78	6	936	1,073	114.64				
峴港	合計	16	2,640	1,533	58.07	8	1,320	749	56.74	8	1,320	784	59.39				
	遠東	16	2,640	1,533	58.07	8	1,320	749	56.74	8	1,320	784	59.39				
青森	合計	4	728	676	92.86	2	364	341	93.68	2	364	335	92.03				
	復興	4	728	676	92.86	2	364	341	93.68	2	364	335	92.03				
靜岡	合計	2	340	293	86.18	1	170	155	91.18	1	170	138	81.18				
	中華	2	340	293	86.18	1	170	155	91.18	1	170	138	81.18				
仰光	合計	26	4,156	3,335	80.25	13	2,078	1,462	70.36	13	2,078	1,873	90.13				
	中華	26	4,156	3,335	80.25	13	2,078	1,462	70.36	13	2,078	1,873	90.13				
函館	合計	32	6,184	4,580	74.06	16	3,092	2,366	76.52	16	3,092	2,214	71.60				
	長榮	8	2,016	1,861	92.31	4	1,008	929	92.16	4	1,008	932	92.46				
	復興	24	4,168	2,719	65.24	12	2,084	1,437	68.95	12	2,084	1,282	61.52				
釧路	合計	10	1,700	1,128	66.35	5	850	522	61.41	5	850	606	71.29				
	復興	10	1,700	1,128	66.35	5	850	522	61.41	5	850	606	71.29				
富山	合計	20	3,304	2,494	75.48	9	1,482	1,111	74.97	11	1,822	1,383	75.91				
	中華	17	2,758	2,148	77.88	8	1,300	975	75.00	9	1,458	1,173	80.45				
	復興	3	546	346	63.37	1	182	136	74.73	2	364	210	57.69				
石垣島	合計	17	1,772	1,319	74.44	9	938	704	75.05	8	834	615	73.74				
	華信	17	1,772	1,319	74.44	9	938	704	75.05	8	834	615	73.74				
帶廣	合計	7	1,234	837	67.83	3	526	371	70.53	4	708	466	65.82				
	復興	7	1,234	837	67.83	3	526	371	70.53	4	708	466	65.82				
旭川	合計	16	3,432	2,876	83.80	8	1,716	1,498	87.30	8	1,716	1,378	80.30				
	長榮	8	2,016	1,874	92.96	4	1,008	948	94.05	4	1,008	926	91.87				
	復興	8	1,416	1,002	70.76	4	708	550	77.68	4	708	452	63.84				
能登	合計	7	1,130	920	81.42	3	486	416	85.60	4	644	504	78.26				
	中華	7	1,130	920	81.42	3	486	416	85.60	4	644	504	78.26				
岡山	合計	2	364	167	45.88	1	182	74	40.66	1	182	93	51.10				
	復興	2	364	167	45.88	1	182	74	40.66	1	182	93	51.10				
花蓮	合計	4	632	538	85.13	2	316	269	85.13	2	316	269	85.13				
	中華	4	632	538	85.13	2	316	269	85.13	2	316	269	85.13				

表97 臺灣地區各機場國際及兩岸航線不定期包機載客率—按航線及航空公司分(續3)

中華民國100年10月份

[illegible]

表97 臺灣地區各機場國際及兩岸航線不定期包機載客率—按航線及航空公司分(續完)

中華民國100年10月份

[illegible]

表98 臺灣地區各機場國際及兩岸航線不定期包機載客率－按航空公司及航線分

中華民國100年10月份

航線別	航空公司別	總計								出 境			
		合 計				入 境				出 境			
		飛行班次 (次)	提供座位 (位)	載客人數 (人)	載客率 (%)	飛行班次 (次)	提供座位 (位)	載客人數 (人)	載客率 (%)	飛行班次 (次)	提供座位 (位)	載客人數 (人)	載客率 (%)
總 計		796	111,059	87,335	78.64	397	55,333	43,220	78.11	399	55,726	44,115	79.16
中華	合計	62	9,964	8,118	81.47	29	4,666	3,573	76.58	33	5,298	4,545	85.79
	女滿別	4	632	592	93.67	2	316	296	93.67	2	316	296	93.67
	務安	1	158	153	96.84	-	-	-	-	1	158	153	96.84
	大邱	1	158	139	87.97	-	-	-	-	1	158	139	87.97
	靜岡	2	340	293	86.18	1	170	155	91.18	1	170	138	81.18
	仰光	26	4,156	3,335	80.25	13	2,078	1,462	70.36	13	2,078	1,873	90.13
	富山	17	2,758	2,148	77.88	8	1,300	975	75.00	9	1,458	1,173	80.45
	能登	7	1,130	920	81.42	3	486	416	85.60	4	644	504	78.26
	花卷	4	632	538	85.13	2	316	269	85.13	2	316	269	85.13
長榮	合計	16	4,032	3,735	92.63	8	2,016	1,877	93.11	8	2,016	1,858	92.16
	函館	8	2,016	1,861	92.31	4	1,008	929	92.16	4	1,008	932	92.46
	旭川	8	2,016	1,874	92.96	4	1,008	948	94.05	4	1,008	926	91.87
遠東	合計	29	4,785	3,169	66.23	14	2,310	1,551	67.14	15	2,475	1,618	65.37
	宿霧	13	2,145	1,636	76.27	6	990	802	81.01	7	1,155	834	72.21
	峴港	16	2,640	1,533	58.07	8	1,320	749	56.74	8	1,320	784	59.39
華信	合計	334	34,740	27,881	80.26	168	17,474	14,142	80.93	166	17,266	13,739	79.57
	仁川	12	1,248	1,044	83.65	6	624	482	77.24	6	624	562	90.06
	胡志明市	58	6,032	4,734	78.48	29	3,016	2,407	79.81	29	3,016	2,327	77.16
	香港	217	22,568	17,826	78.99	109	11,336	9,068	79.99	108	11,232	8,758	77.97
	小松	4	416	357	85.82	2	208	179	86.06	2	208	178	85.58
	石垣島	17	1,772	1,319	74.44	9	938	704	75.05	8	834	615	73.74
	貴陽	8	832	794	95.43	4	416	397	95.43	4	416	397	95.43
	長沙	8	832	820	98.56	4	416	411	98.80	4	416	409	98.32
	鄭州	10	1,040	987	94.90	5	520	494	95.00	5	520	493	94.81
復興	合計	99	16,328	10,470	64.12	48	7,946	5,163	64.98	51	8,382	5,307	63.31
	襄陽	14	2,508	1,061	42.30	7	1,254	517	41.23	7	1,254	544	43.38
	宿霧	16	2,872	2,180	75.91	8	1,436	1,056	73.54	8	1,436	1,124	78.27
	青森	4	728	676	92.86	2	364	341	93.68	2	364	335	92.03
	函館	24	4,168	2,719	65.24	12	2,084	1,437	68.95	12	2,084	1,282	61.52
	釧路	10	1,700	1,128	66.35	5	850	522	61.41	5	850	606	71.29
	富山	3	546	346	63.37	1	182	136	74.73	2	364	210	57.69
	石垣島	11	792	354	44.70	5	360	159	44.17	6	432	195	45.14
	帶廣	7	1,234	837	67.83	3	526	371	70.53	4	708	466	65.82
	旭川	8	1,416	1,002	70.76	4	708	550	77.68	4	708	452	63.84
	岡山	2	364	167	45.88	1	182	74	40.66	1	182	93	51.10
香港快運	合計	120	19,680	15,053	76.49	60	9,840	7,213	73.30	60	9,840	7,840	79.67
	香港	120	19,680	15,053	76.49	60	9,840	7,213	73.30	60	9,840	7,840	79.67
菲律賓	合計	52	8,112	7,799	96.14	27	4,212	4,079	96.84	25	3,900	3,720	95.38
	長灘島	52	8,112	7,799	96.14	27	4,212	4,079	96.84	25	3,900	3,720	95.38
通里薩	合計	30	4,950	4,123	83.29	15	2,475	2,095	84.65	15	2,475	2,028	81.94
	吳哥窟	30	4,950	4,123	83.29	15	2,475	2,095	84.65	15	2,475	2,028	81.94
國航	合計	8	1,024	797	77.83	4	512	376	73.44	4	512	421	82.23
	天津	8	1,024	797	77.83	4	512	376	73.44	4	512	421	82.23
南方	合計	4	716	691	96.51	2	358	345	96.37	2	358	346	96.65
	長春	4	716	691	96.51	2	358	345	96.37	2	358	346	96.65

資料來源：本局所屬航空站及桃園國際機場股份有限公司

附註：1. 自99年11月1日起以定期班機管理之包機，改列國際及兩岸定期航線班機載客率統計表。

2. 99年11月1日以前以定期班機管理之包機，相關航線載客率請參考當期月報表71及表72。

表98 臺灣地區各機場國際及兩岸航線不定期包機載客率—按航空公司及航線分(續2)

中華民國100年10月份

航線別	航空公司別	臺灣				桃園				國際				機場			
		合計				入境				出境							
		飛行班次 (次)	提供座位 (位)	載客人數 (人)	載客率 (%)	飛行班次 (次)	提供座位 (位)	載客人數 (人)	載客率 (%)	飛行班次 (次)	提供座位 (位)	載客人數 (人)	載客率 (%)				
總計		312	51,983	40,772	78.43	155	25,779	20,092	77.94	157	26,204	20,680	78.92				
中華	合計	62	9,964	8,118	81.47	29	4,666	3,573	76.58	33	5,298	4,545	85.79				
	女滿別	4	632	592	93.67	2	316	296	93.67	2	316	296	93.67				
	務安	1	158	153	96.84	-	-	-	-	1	158	153	96.84				
	大邱	1	158	139	87.97	-	-	-	-	1	158	139	87.97				
	靜岡	2	340	293	86.18	1	170	155	91.18	1	170	138	81.18				
	仰光	26	4,156	3,335	80.25	13	2,078	1,462	70.36	13	2,078	1,873	90.13				
	富山	17	2,758	2,148	77.88	8	1,300	975	75.00	9	1,458	1,173	80.45				
	能登	7	1,130	920	81.42	3	486	416	85.60	4	644	504	78.26				
	花卷	4	632	538	85.13	2	316	269	85.13	2	316	269	85.13				
長榮	合計	16	4,032	3,735	92.63	8	2,016	1,877	93.11	8	2,016	1,858	92.16				
	函館	8	2,016	1,861	92.31	4	1,008	929	92.16	4	1,008	932	92.46				
	旭川	8	2,016	1,874	92.96	4	1,008	948	94.05	4	1,008	926	91.87				
遠東	合計	29	4,785	3,169	66.23	14	2,310	1,551	67.14	15	2,475	1,618	65.37				
	宿霧	13	2,145	1,636	76.27	6	990	802	81.01	7	1,155	834	72.21				
	峴港	16	2,640	1,533	58.07	8	1,320	749	56.74	8	1,320	784	59.39				
華信	合計	17	1,772	1,319	74.44	9	938	704	75.05	8	834	615	73.74				
	石垣島	17	1,772	1,319	74.44	9	938	704	75.05	8	834	615	73.74				
復興	合計	88	15,536	10,116	65.11	43	7,586	5,004	65.96	45	7,950	5,112	64.30				
	襄陽	14	2,508	1,061	42.30	7	1,254	517	41.23	7	1,254	544	43.38				
	宿霧	16	2,872	2,180	75.91	8	1,436	1,056	73.54	8	1,436	1,124	78.27				
	青森	4	728	676	92.86	2	364	341	93.68	2	364	335	92.03				
	函館	24	4,168	2,719	65.24	12	2,084	1,437	68.95	12	2,084	1,282	61.52				
	釧路	10	1,700	1,128	66.35	5	850	522	61.41	5	850	606	71.29				
	富山	3	546	346	63.37	1	182	136	74.73	2	364	210	57.69				
	帶廣	7	1,234	837	67.83	3	526	371	70.53	4	708	466	65.82				
	旭川	8	1,416	1,002	70.76	4	708	550	77.68	4	708	452	63.84				
	岡山	2	364	167	45.88	1	182	74	40.66	1	182	93	51.10				
菲律賓	合計	52	8,112	7,799	96.14	27	4,212	4,079	96.84	25	3,900	3,720	95.38				
	長灘島	52	8,112	7,799	96.14	27	4,212	4,079	96.84	25	3,900	3,720	95.38				
通里薩	合計	30	4,950	4,123	83.29	15	2,475	2,095	84.65	15	2,475	2,028	81.94				
	吳哥窟	30	4,950	4,123	83.29	15	2,475	2,095	84.65	15	2,475	2,028	81.94				
飛龍航空	合計	12	1,872	2,138	114.21	6	936	1,065	113.78	6	936	1,073	114.64				
	長灘島	12	1,872	2,138	114.21	6	936	1,065	113.78	6	936	1,073	114.64				
關島天君航空	合計	6	960	255	26.56	4	640	144	22.50	2	320	111	34.69				
	帛琉	6	960	255	26.56	4	640	144	22.50	2	320	111	34.69				

表98 臺灣地區各機場國際及兩岸航線不定期包機載客率—按航空公司及航線分(續3)

中華民國100年10月份

[illegible]

表99 臺灣地區各機場國際及兩岸航線不定期包機載客率－按航線及航空公司分

中華民國100年1月份起至中華民國100年10月份止

航線別	航空公司別	總計								出 境			
		合 計				入 境				出 境			
		飛行班次 (次)	提供座位 (位)	載客人數 (人)	載客率 (%)	飛行班次 (次)	提供座位 (位)	載客人數 (人)	載客率 (%)	飛行班次 (次)	提供座位 (位)	載客人數 (人)	載客率 (%)
總 計		7,409	1,024,946	796,365	77.70	3,688	510,178	398,400	78.09	3,721	514,768	397,965	77.31
國際航線(含港澳)		6,822	936,202	725,406	77.48	3,394	465,646	362,950	77.95	3,428	470,556	362,456	77.03
大阪	合計	47	5,050	3,404	67.41	23	2,446	1,629	66.60	24	2,604	1,775	68.16
	中華	3	474	216	45.57	1	158	20	12.66	2	316	196	62.03
	華信	44	4,576	3,188	69.67	22	2,288	1,609	70.32	22	2,288	1,579	69.01
女滿別	合計	4	632	592	93.67	2	316	296	93.67	2	316	296	93.67
	中華	4	632	592	93.67	2	316	296	93.67	2	316	296	93.67
仁川	合計	50	7,410	3,841	51.84	25	3,705	1,901	51.31	25	3,705	1,940	52.36
	華信	16	1,664	1,436	86.30	8	832	677	81.37	8	832	759	91.23
	立榮	20	3,100	1,487	47.97	10	1,550	743	47.94	10	1,550	744	48.00
	真航	14	2,646	918	34.69	7	1,323	481	36.36	7	1,323	437	33.03
吳哥窟	合計	485	73,895	60,630	82.05	242	36,893	30,315	82.17	243	37,002	30,315	81.93
	復興	25	4,414	3,620	82.01	12	2,144	1,710	79.76	13	2,270	1,910	84.14
	通里薩	460	69,481	57,010	82.05	230	34,749	28,605	82.32	230	34,732	28,405	81.78
亞庇	合計	35	4,684	4,315	92.12	16	2,132	2,014	94.47	19	2,552	2,301	90.16
	中華	18	2,916	2,693	92.35	8	1,300	1,203	92.54	10	1,616	1,490	92.20
	華信	17	1,768	1,622	91.74	8	832	811	97.48	9	936	811	86.65
帛琉	合計	62	9,804	6,909	70.47	32	5,062	3,475	68.65	30	4,742	3,434	72.42
	美國大陸航空	44	6,924	6,184	89.31	22	3,462	3,092	89.31	22	3,462	3,092	89.31
	關島天君航空	18	2,880	725	25.17	10	1,600	383	23.94	8	1,280	342	26.72
胡志明市	合計	597	62,334	53,296	85.50	299	31,259	26,994	86.36	298	31,075	26,302	84.64
	華信	594	61,776	53,102	85.96	297	30,888	26,930	87.19	297	30,888	26,172	84.73
	越南	3	558	194	34.77	2	371	64	17.25	1	187	130	69.52
香港	合計	3,454	435,596	315,687	72.47	1,721	217,204	158,874	73.15	1,733	218,392	156,813	71.80
	華信	2,179	226,616	173,404	76.52	1,084	112,736	88,968	78.92	1,095	113,880	84,436	74.14
	香港快運	1,275	208,980	142,283	68.08	637	104,468	69,906	66.92	638	104,512	72,377	69.25
琉球	合計	18	2,240	1,676	74.82	9	1,120	838	74.82	9	1,120	838	74.82
	華信	14	1,640	1,090	66.46	7	820	545	66.46	7	820	545	66.46
	日本航空	4	600	586	97.67	2	300	293	97.67	2	300	293	97.67
馬尼拉	合計	4	624	545	87.34	-	-	-	-	4	624	545	87.34
	菲律賓	4	624	545	87.34	-	-	-	-	4	624	545	87.34
曼谷	合計	2	320	159	49.69	1	160	25	15.63	1	160	134	83.75
	飛鳥	2	320	159	49.69	1	160	25	15.63	1	160	134	83.75
清邁	合計	2	364	262	71.98	1	182	131	71.98	1	182	131	71.98
	復興	2	364	262	71.98	1	182	131	71.98	1	182	131	71.98
普吉島	合計	18	2,844	1,667	58.61	9	1,422	874	61.46	9	1,422	793	55.77
	中華	18	2,844	1,667	58.61	9	1,422	874	61.46	9	1,422	793	55.77
新加坡	合計	6	1,817	1,320	72.65	3	878	612	69.70	3	939	708	75.40
	中華	1	313	250	79.87	-	-	-	-	1	313	250	79.87
	長榮	5	1,504	1,070	71.14	3	878	612	69.70	2	626	458	73.16
福島	合計	9	1,638	1,313	80.16	4	728	554	76.10	5	910	759	83.41
	復興	9	1,638	1,313	80.16	4	728	554	76.10	5	910	759	83.41
澳門	合計	2	244	224	91.80	1	122	119	97.54	1	122	105	86.07
	澳門	2	244	224	91.80	1	122	119	97.54	1	122	105	86.07
科欽	合計	1	150	41	27.33	1	150	41	27.33	-	-	-	-
	馬里恩	1	150	41	27.33	1	150	41	27.33	-	-	-	-

資料來源：本局所屬航空站及桃園國際機場股份有限公司

附註：1. 自99年11月1日起以定期班機管理之包機，改列國際及兩岸定期航線班機載客率統計表。

2. 99年11月1日以前以定期班機管理之包機，相關航線載客率請參考當期月報表71及表72。

表99 臺灣地區各機場國際及兩岸航線不定期包機載客率－按航線及航空公司分(續1)

中華民國100年1月份起至中華民國100年10月份止

航線別	航空公司別	總計								計			
		合 計				入 境				出 境			
		飛行班次 (次)	提供座位 (位)	載客人數 (人)	載客率 (%)	飛行班次 (次)	提供座位 (位)	載客人數 (人)	載客率 (%)	飛行班次 (次)	提供座位 (位)	載客人數 (人)	載客率 (%)
濟州島	合計	21	3,530	2,378	67.37	10	1,684	1,190	70.67	11	1,846	1,188	64.36
	復興	21	3,530	2,378	67.37	10	1,684	1,190	70.67	11	1,846	1,188	64.36
關島	合計	46	7,282	6,392	87.78	23	3,632	3,264	89.87	23	3,650	3,128	85.70
	美國大陸航空	46	7,282	6,392	87.78	23	3,632	3,264	89.87	23	3,650	3,128	85.70
清州	合計	15	2,766	2,565	92.73	8	1,480	1,366	92.30	7	1,286	1,199	93.23
	復興	15	2,766	2,565	92.73	8	1,480	1,366	92.30	7	1,286	1,199	93.23
斯里巴灣	合計	4	1,134	1,119	98.68	2	567	559	98.59	2	567	560	98.77
	汶萊	4	1,134	1,119	98.68	2	567	559	98.59	2	567	560	98.77
肯多	合計	17	2,652	1,355	51.09	8	1,234	423	34.28	9	1,418	932	65.73
	越南	17	2,652	1,355	51.09	8	1,234	423	34.28	9	1,418	932	65.73
襄陽	合計	42	7,604	3,444	45.29	21	3,802	1,690	44.45	21	3,802	1,754	46.13
	復興	42	7,604	3,444	45.29	21	3,802	1,690	44.45	21	3,802	1,754	46.13
務安	合計	12	1,914	1,814	94.78	6	948	908	95.78	6	966	906	93.79
	中華	12	1,914	1,814	94.78	6	948	908	95.78	6	966	906	93.79
宿霧	合計	114	20,102	17,048	84.81	56	9,886	8,506	86.04	58	10,216	8,542	83.61
	遠東	28	4,490	3,328	74.12	13	2,080	1,635	78.61	15	2,410	1,693	70.25
	復興	86	15,612	13,720	87.88	43	7,806	6,871	88.02	43	7,806	6,849	87.74
大邱	合計	8	1,306	1,217	93.19	4	662	608	91.84	4	644	609	94.57
	中華	8	1,306	1,217	93.19	4	662	608	91.84	4	644	609	94.57
與那國島	合計	1	72	70	97.22	1	72	70	97.22	-	-	-	-
	復興	1	72	70	97.22	1	72	70	97.22	-	-	-	-
德島	合計	4	416	196	47.12	2	208	98	47.12	2	208	98	47.12
	華信	4	416	196	47.12	2	208	98	47.12	2	208	98	47.12
小松	合計	10	1,650	1,345	81.52	5	825	674	81.70	5	825	671	81.33
	中華	2	626	616	98.40	1	313	309	98.72	1	313	307	98.08
	長榮	4	608	372	61.18	2	304	186	61.18	2	304	186	61.18
	華信	4	416	357	85.82	2	208	179	86.06	2	208	178	85.58
米子市	合計	13	2,084	1,555	74.62	7	1,124	778	69.22	6	960	777	80.94
	中華	13	2,084	1,555	74.62	7	1,124	778	69.22	6	960	777	80.94
長灘島	合計	632	99,241	88,016	88.69	315	49,448	44,043	89.07	317	49,793	43,973	88.31
	華信	8	832	422	50.72	4	416	218	52.40	4	416	204	49.04
	復興	17	2,754	1,821	66.12	8	1,296	917	70.76	9	1,458	904	62.00
	菲律賓	447	69,732	66,729	95.69	225	35,100	33,616	95.77	222	34,632	33,113	95.61
	精神航空	107	17,655	11,442	64.81	52	8,580	5,581	65.05	55	9,075	5,861	64.58
	飛龍航空	53	8,268	7,602	91.94	26	4,056	3,711	91.49	27	4,212	3,891	92.38
峴港	合計	54	8,793	5,277	60.01	26	4,238	2,550	60.17	28	4,555	2,727	59.87
	遠東	54	8,793	5,277	60.01	26	4,238	2,550	60.17	28	4,555	2,727	59.87
青森	合計	12	2,184	2,052	93.96	6	1,092	1,030	94.32	6	1,092	1,022	93.59
	復興	12	2,184	2,052	93.96	6	1,092	1,030	94.32	6	1,092	1,022	93.59
靜岡	合計	17	2,710	2,207	81.44	8	1,276	1,057	82.84	9	1,434	1,150	80.20
	中華	17	2,710	2,207	81.44	8	1,276	1,057	82.84	9	1,434	1,150	80.20
仰光	合計	262	41,816	34,429	82.33	131	20,908	17,534	83.86	131	20,908	16,895	80.81
	中華	262	41,816	34,429	82.33	131	20,908	17,534	83.86	131	20,908	16,895	80.81
茨城	合計	8	1,456	1,018	69.92	4	728	572	78.57	4	728	446	61.26
	復興	8	1,456	1,018	69.92	4	728	572	78.57	4	728	446	61.26
函館	合計	161	30,222	24,778	81.99	78	14,586	12,110	83.02	83	15,636	12,668	81.02

表99 臺灣地區各機場國際及兩岸航線不定期包機載客率－按航線及航空公司分(續2)

中華民國100年1月份起至中華民國100年10月份止

航線別	航空公司別	總計											
		合 計				入 境				出 境			
		飛行班次 (次)	提供座位 (位)	載客人數 (人)	載客率 (%)	飛行班次 (次)	提供座位 (位)	載客人數 (人)	載客率 (%)	飛行班次 (次)	提供座位 (位)	載客人數 (人)	載客率 (%)
	長榮	16	4,032	3,726	92.41	7	1,764	1,622	91.95	9	2,268	2,104	92.77
	復興	145	26,190	21,052	80.38	71	12,822	10,488	81.80	74	13,368	10,564	79.02
釧路	合計	35	6,250	4,740	75.84	18	3,216	2,504	77.86	17	3,034	2,236	73.70
	復興	35	6,250	4,740	75.84	18	3,216	2,504	77.86	17	3,034	2,236	73.70
熊本	合計	17	3,070	2,839	92.48	8	1,456	1,342	92.17	9	1,614	1,497	92.75
	中華	1	158	155	98.10	-	-	-	-	1	158	155	98.10
	復興	16	2,912	2,684	92.17	8	1,456	1,342	92.17	8	1,456	1,342	92.17
富山	合計	52	8,228	6,226	75.67	25	3,944	2,970	75.30	27	4,284	3,256	76.00
	中華	23	3,730	2,900	77.75	11	1,786	1,351	75.64	12	1,944	1,549	79.68
	華信	10	1,040	836	80.38	5	520	411	79.04	5	520	425	81.73
	復興	19	3,458	2,490	72.01	9	1,638	1,208	73.75	10	1,820	1,282	70.44
石垣島	合計	149	13,712	10,638	77.58	74	6,820	5,302	77.74	75	6,892	5,336	77.42
	華信	92	9,608	8,421	87.65	46	4,804	4,217	87.78	46	4,804	4,204	87.51
	復興	57	4,104	2,217	54.02	28	2,016	1,085	53.82	29	2,088	1,132	54.21
清洲	合計	5	970	736	75.88	2	388	284	73.20	3	582	452	77.66
	復興	5	970	736	75.88	2	388	284	73.20	3	582	452	77.66
帶廣	合計	7	1,234	837	67.83	3	526	371	70.53	4	708	466	65.82
	復興	7	1,234	837	67.83	3	526	371	70.53	4	708	466	65.82
臺中	合計	3	312	172	55.13	2	208	121	58.17	1	104	51	49.04
	華信	3	312	172	55.13	2	208	121	58.17	1	104	51	49.04
蘇拉塔尼	合計	6	1,092	975	89.29	3	546	486	89.01	3	546	489	89.56
	復興	6	1,092	975	89.29	3	546	486	89.01	3	546	489	89.56
山口宇部	合計	6	996	883	88.65	3	498	415	83.33	3	498	468	93.98
	中華	4	632	584	92.41	2	316	292	92.41	2	316	292	92.41
	復興	2	364	299	82.14	1	182	123	67.58	1	182	176	96.70
旭川	合計	123	23,396	19,614	83.83	62	11,824	9,875	83.52	61	11,572	9,739	84.16
	長榮	15	3,780	3,503	92.67	8	2,016	1,884	93.45	7	1,764	1,619	91.78
	復興	108	19,616	16,111	82.13	54	9,808	7,991	81.47	54	9,808	8,120	82.79
鹿兒島	合計	22	3,740	2,943	78.69	11	1,882	1,409	74.87	11	1,858	1,534	82.56
	中華	12	1,920	1,257	65.47	6	972	583	59.98	6	948	674	71.10
	復興	10	1,820	1,686	92.64	5	910	826	90.77	5	910	860	94.51
大分	合計	2	316	304	96.20	1	158	152	96.20	1	158	152	96.20
	中華	2	316	304	96.20	1	158	152	96.20	1	158	152	96.20
北九州	合計	14	2,548	2,190	85.95	7	1,274	1,095	85.95	7	1,274	1,095	85.95
	復興	14	2,548	2,190	85.95	7	1,274	1,095	85.95	7	1,274	1,095	85.95
能登	合計	7	1,130	920	81.42	3	486	416	85.60	4	644	504	78.26
	中華	7	1,130	920	81.42	3	486	416	85.60	4	644	504	78.26
岡山	合計	6	1,050	819	78.00	3	522	408	78.16	3	528	411	77.84
	中華	2	322	310	96.27	1	158	155	98.10	1	164	155	94.51
	復興	4	728	509	69.92	2	364	253	69.51	2	364	256	70.33
高知	合計	4	416	205	49.28	2	208	103	49.52	2	208	102	49.04
	華信	4	416	205	49.28	2	208	103	49.52	2	208	102	49.04
松山	合計	8	1,264	1,179	93.28	4	626	571	91.21	4	638	608	95.30
	中華	2	328	303	92.38	1	158	153	96.84	1	170	150	88.24
	華信	2	208	162	77.88	1	104	61	58.65	1	104	101	97.12
	復興	4	728	714	98.08	2	364	357	98.08	2	364	357	98.08

表99 臺灣地區各機場國際及兩岸航線不定期包機載客率－按航線及航空公司分(續3)

中華民國100年1月份起至中華民國100年10月份止

航線別	航空公司別	總計											
		合 計				入 境				出 境			
		飛行班次 (次)	提供座位 (位)	載客人數 (人)	載客率 (%)	飛行班次 (次)	提供座位 (位)	載客人數 (人)	載客率 (%)	飛行班次 (次)	提供座位 (位)	載客人數 (人)	載客率 (%)
高松	合計	3	366	351	95.90	1	104	97	93.27	2	262	254	96.95
	中華	1	158	151	95.57	-	-	-	-	1	158	151	95.57
	華信	2	208	200	96.15	1	104	97	93.27	1	104	103	99.04
山形	合計	4	416	392	94.23	2	208	196	94.23	2	208	196	94.23
	華信	4	416	392	94.23	2	208	196	94.23	2	208	196	94.23
花卷	合計	20	3,262	2,684	82.28	10	1,634	1,344	82.25	10	1,628	1,340	82.31
	中華	16	2,534	1,962	77.43	8	1,270	983	77.40	8	1,264	979	77.45
	復興	4	728	722	99.18	2	364	361	99.18	2	364	361	99.18
秋田	合計	5	910	791	86.92	3	546	478	87.55	2	364	313	85.99
	復興	5	910	791	86.92	3	546	478	87.55	2	364	313	85.99
新潟	合計	10	2,250	1,784	79.29	5	1,125	892	79.29	5	1,125	892	79.29
	中華	2	794	732	92.19	1	397	366	92.19	1	397	366	92.19
	復興	8	1,456	1,052	72.25	4	728	526	72.25	4	728	526	72.25
能代	合計	8	1,456	1,148	78.85	4	728	594	81.59	4	728	554	76.10
	復興	8	1,456	1,148	78.85	4	728	594	81.59	4	728	554	76.10
庄內	合計	8	1,376	1,022	74.27	4	688	449	65.26	4	688	573	83.28
	復興	8	1,376	1,022	74.27	4	688	449	65.26	4	688	573	83.28
關丹	合計	49	7,862	6,858	87.23	24	3,852	3,354	87.07	25	4,010	3,504	87.38
	中華	49	7,862	6,858	87.23	24	3,852	3,354	87.07	25	4,010	3,504	87.38
兩岸航線		587	88,744	70,959	79.96	294	44,532	35,450	79.61	293	44,212	35,509	80.32
浦東	合計	8	1,456	901	61.88	4	728	475	65.25	4	728	426	58.52
	復興	8	1,456	901	61.88	4	728	475	65.25	4	728	426	58.52
貴陽	合計	40	4,160	3,781	90.89	20	2,080	1,891	90.91	20	2,080	1,890	90.87
	華信	40	4,160	3,781	90.89	20	2,080	1,891	90.91	20	2,080	1,890	90.87
南京	合計	62	9,798	8,969	91.54	31	4,899	4,605	94.00	31	4,899	4,364	89.08
	立榮	20	3,162	2,897	91.62	10	1,581	1,449	91.65	10	1,581	1,448	91.59
	東方	42	6,636	6,072	91.50	21	3,318	3,156	95.12	21	3,318	2,916	87.88
長沙	合計	22	2,288	2,236	97.73	11	1,144	1,114	97.38	11	1,144	1,122	98.08
	華信	22	2,288	2,236	97.73	11	1,144	1,114	97.38	11	1,144	1,122	98.08
鄭州	合計	76	11,180	10,429	93.28	38	5,590	5,211	93.22	38	5,590	5,218	93.35
	華信	34	3,536	3,030	85.69	17	1,768	1,512	85.52	17	1,768	1,518	85.86
	復興	42	7,644	7,399	96.79	21	3,822	3,699	96.78	21	3,822	3,700	96.81
杭州	合計	8	1,356	1,206	88.94	4	678	606	89.38	4	678	600	88.50
	復興	4	728	634	87.09	2	364	320	87.91	2	364	314	86.26
	東方	4	628	572	91.08	2	314	286	91.08	2	314	286	91.08
武漢	合計	20	2,704	2,613	96.63	10	1,352	1,308	96.75	10	1,352	1,305	96.52
	華信	12	1,248	1,176	94.23	6	624	587	94.07	6	624	589	94.39
	復興	8	1,456	1,437	98.70	4	728	721	99.04	4	728	716	98.35
瀋陽	合計	2	208	173	83.17	1	104	70	67.31	1	104	103	99.04
	華信	2	208	173	83.17	1	104	70	67.31	1	104	103	99.04
成都	合計	80	15,312	10,637	69.47	40	7,656	5,355	69.95	40	7,656	5,282	68.99
	四川	80	15,312	10,637	69.47	40	7,656	5,355	69.95	40	7,656	5,282	68.99
廈門	合計	4	608	560	92.11	2	304	281	92.43	2	304	279	91.78
	立榮	4	608	560	92.11	2	304	281	92.43	2	304	279	91.78
合肥	合計	8	1,456	1,046	71.84	4	728	528	72.53	4	728	518	71.15
	復興	8	1,456	1,046	71.84	4	728	528	72.53	4	728	518	71.15

表99 臺灣地區各機場國際及兩岸航線不定期包機載客率—按航線及航空公司分(續4)

中華民國100年1月份起至中華民國100年10月份止

[illegible]

表99 臺灣地區各機場國際及兩岸航線不定期包機載客率－按航線及航空公司分(續5)

中華民國100年1月份起至中華民國100年10月份止

航線別	航空公司別	臺灣				桃園				國際			
		臺 合	灣 計	桃 入	園 境	國 境	際 出	機 境	場	出	境	場	場
		飛行班次 (次)	提供座位 (位)	載客人數 (人)	載客率 (%)	飛行班次 (次)	提供座位 (位)	載客人數 (人)	載客率 (%)	飛行班次 (次)	提供座位 (位)	載客人數 (人)	載客率 (%)
總計		2,388	388,480	321,572	82.78	1,186	192,813	159,675	82.81	1,202	195,667	161,897	82.74
國際航線(含港澳)		2,351	382,524	317,987	83.13	1,167	189,757	158,021	83.28	1,184	192,767	159,966	82.98
女滿別	合計	4	632	592	93.67	2	316	296	93.67	2	316	296	93.67
	中華	4	632	592	93.67	2	316	296	93.67	2	316	296	93.67
吳哥窟	合計	372	56,921	47,500	83.45	186	28,469	23,779	83.53	186	28,452	23,721	83.37
	復興	20	3,640	2,890	79.40	10	1,820	1,414	77.69	10	1,820	1,476	81.10
	通里薩	352	53,281	44,610	83.73	176	26,649	22,365	83.92	176	26,632	22,245	83.53
亞庇	合計	18	2,916	2,693	92.35	8	1,300	1,203	92.54	10	1,616	1,490	92.20
	中華	18	2,916	2,693	92.35	8	1,300	1,203	92.54	10	1,616	1,490	92.20
帛琉	合計	62	9,804	6,909	70.47	32	5,062	3,475	68.65	30	4,742	3,434	72.42
	美國大陸航空	44	6,924	6,184	89.31	22	3,462	3,092	89.31	22	3,462	3,092	89.31
	關島天君航空	18	2,880	725	25.17	10	1,600	383	23.94	8	1,280	342	26.72
馬尼拉	合計	4	624	545	87.34	-	-	-	-	4	624	545	87.34
	菲律賓	4	624	545	87.34	-	-	-	-	4	624	545	87.34
曼谷	合計	2	320	159	49.69	1	160	25	15.63	1	160	134	83.75
	飛鳥	2	320	159	49.69	1	160	25	15.63	1	160	134	83.75
新加坡	合計	2	565	456	80.71	1	252	206	81.75	1	313	250	79.87
	中華	1	313	250	79.87	-	-	-	-	1	313	250	79.87
	長榮	1	252	206	81.75	1	252	206	81.75	-	-	-	-
福島	合計	9	1,638	1,313	80.16	4	728	554	76.10	5	910	759	83.41
	復興	9	1,638	1,313	80.16	4	728	554	76.10	5	910	759	83.41
科欽	合計	1	150	41	27.33	1	150	41	27.33	-	-	-	-
	馬里恩	1	150	41	27.33	1	150	41	27.33	-	-	-	-
關島	合計	46	7,282	6,392	87.78	23	3,632	3,264	89.87	23	3,650	3,128	85.70
	美國大陸航空	46	7,282	6,392	87.78	23	3,632	3,264	89.87	23	3,650	3,128	85.70
清州	合計	12	2,184	2,038	93.32	6	1,092	1,019	93.32	6	1,092	1,019	93.32
	復興	12	2,184	2,038	93.32	6	1,092	1,019	93.32	6	1,092	1,019	93.32
斯里巴灣	合計	4	1,134	1,119	98.68	2	567	559	98.59	2	567	560	98.77
	汶萊	4	1,134	1,119	98.68	2	567	559	98.59	2	567	560	98.77
肯多	合計	16	2,468	1,233	49.96	8	1,234	423	34.28	8	1,234	810	65.64
	越南	16	2,468	1,233	49.96	8	1,234	423	34.28	8	1,234	810	65.64
襄陽	合計	42	7,604	3,444	45.29	21	3,802	1,690	44.45	21	3,802	1,754	46.13
	復興	42	7,604	3,444	45.29	21	3,802	1,690	44.45	21	3,802	1,754	46.13
務安	合計	12	1,914	1,814	94.78	6	948	908	95.78	6	966	906	93.79
	中華	12	1,914	1,814	94.78	6	948	908	95.78	6	966	906	93.79
宿霧	合計	114	20,102	17,048	84.81	56	9,886	8,506	86.04	58	10,216	8,542	83.61
	遠東	28	4,490	3,328	74.12	13	2,080	1,635	78.61	15	2,410	1,693	70.25
	復興	86	15,612	13,720	87.88	43	7,806	6,871	88.02	43	7,806	6,849	87.74
大邱	合計	8	1,306	1,217	93.19	4	662	608	91.84	4	644	609	94.57
	中華	8	1,306	1,217	93.19	4	662	608	91.84	4	644	609	94.57
米子市	合計	13	2,084	1,555	74.62	7	1,124	778	69.22	6	960	777	80.94
	中華	13	2,084	1,555	74.62	7	1,124	778	69.22	6	960	777	80.94
長灘島	合計	607	95,655	85,773	89.67	303	47,736	42,908	89.89	304	47,919	42,865	89.45
	菲律賓	447	69,732	66,729	95.69	225	35,100	33,616	95.77	222	34,632	33,113	95.61
	精神航空	107	17,655	11,442	64.81	52	8,580	5,581	65.05	55	9,075	5,861	64.58
	飛龍航空	53	8,268	7,602	91.94	26	4,056	3,711	91.49	27	4,212	3,891	92.38

表99 臺灣地區各機場國際及兩岸航線不定期包機載客率－按航線及航空公司分(續6)

中華民國100年1月份起至中華民國100年10月份止

航線別	航空公司別	臺灣				桃園				國際			
		臺 合	灣 計	桃 入	園 境	國 入	境	際 入	境	機 出	場 境	出	境
		飛行班次 (次)	提供座位 (位)	載客人數 (人)	載客率 (%)	飛行班次 (次)	提供座位 (位)	載客人數 (人)	載客率 (%)	飛行班次 (次)	提供座位 (位)	載客人數 (人)	載客率 (%)
峴港	合計	54	8,793	5,277	60.01	26	4,238	2,550	60.17	28	4,555	2,727	59.87
	遠東	54	8,793	5,277	60.01	26	4,238	2,550	60.17	28	4,555	2,727	59.87
青森	合計	12	2,184	2,052	93.96	6	1,092	1,030	94.32	6	1,092	1,022	93.59
	復興	12	2,184	2,052	93.96	6	1,092	1,030	94.32	6	1,092	1,022	93.59
靜岡	合計	17	2,710	2,207	81.44	8	1,276	1,057	82.84	9	1,434	1,150	80.20
	中華	17	2,710	2,207	81.44	8	1,276	1,057	82.84	9	1,434	1,150	80.20
仰光	合計	262	41,816	34,429	82.33	131	20,908	17,534	83.86	131	20,908	16,895	80.81
	中華	262	41,816	34,429	82.33	131	20,908	17,534	83.86	131	20,908	16,895	80.81
茨城	合計	8	1,456	1,018	69.92	4	728	572	78.57	4	728	446	61.26
	復興	8	1,456	1,018	69.92	4	728	572	78.57	4	728	446	61.26
函館	合計	161	30,222	24,778	81.99	78	14,586	12,110	83.02	83	15,636	12,668	81.02
	長榮	16	4,032	3,726	92.41	7	1,764	1,622	91.95	9	2,268	2,104	92.77
	復興	145	26,190	21,052	80.38	71	12,822	10,488	81.80	74	13,368	10,564	79.02
釧路	合計	35	6,250	4,740	75.84	18	3,216	2,504	77.86	17	3,034	2,236	73.70
	復興	35	6,250	4,740	75.84	18	3,216	2,504	77.86	17	3,034	2,236	73.70
熊本	合計	15	2,706	2,651	97.97	7	1,274	1,248	97.96	8	1,432	1,403	97.97
	中華	1	158	155	98.10	-	-	-	-	1	158	155	98.10
	復興	14	2,548	2,496	97.96	7	1,274	1,248	97.96	7	1,274	1,248	97.96
富山	合計	42	7,188	5,390	74.99	20	3,424	2,559	74.74	22	3,764	2,831	75.21
	中華	23	3,730	2,900	77.75	11	1,786	1,351	75.64	12	1,944	1,549	79.68
	復興	19	3,458	2,490	72.01	9	1,638	1,208	73.75	10	1,820	1,282	70.44
石垣島	合計	94	9,752	8,492	87.08	47	4,876	4,246	87.08	47	4,876	4,246	87.08
	華信	92	9,608	8,421	87.65	46	4,804	4,217	87.78	46	4,804	4,204	87.51
	復興	2	144	71	49.31	1	72	29	40.28	1	72	42	58.33
帶廣	合計	7	1,234	837	67.83	3	526	371	70.53	4	708	466	65.82
	復興	7	1,234	837	67.83	3	526	371	70.53	4	708	466	65.82
臺中	合計	3	312	172	55.13	2	208	121	58.17	1	104	51	49.04
	華信	3	312	172	55.13	2	208	121	58.17	1	104	51	49.04
蘇拉塔尼	合計	6	1,092	975	89.29	3	546	486	89.01	3	546	489	89.56
	復興	6	1,092	975	89.29	3	546	486	89.01	3	546	489	89.56
山口宇部	合計	6	996	883	88.65	3	498	415	83.33	3	498	468	93.98
	中華	4	632	584	92.41	2	316	292	92.41	2	316	292	92.41
	復興	2	364	299	82.14	1	182	123	67.58	1	182	176	96.70
旭川	合計	123	23,396	19,614	83.83	62	11,824	9,875	83.52	61	11,572	9,739	84.16
	長榮	15	3,780	3,503	92.67	8	2,016	1,884	93.45	7	1,764	1,619	91.78
	復興	108	19,616	16,111	82.13	54	9,808	7,991	81.47	54	9,808	8,120	82.79
鹿兒島	合計	22	3,740	2,943	78.69	11	1,882	1,409	74.87	11	1,858	1,534	82.56
	中華	12	1,920	1,257	65.47	6	972	583	59.98	6	948	674	71.10
	復興	10	1,820	1,686	92.64	5	910	826	90.77	5	910	860	94.51
大分	合計	2	316	304	96.20	1	158	152	96.20	1	158	152	96.20
	中華	2	316	304	96.20	1	158	152	96.20	1	158	152	96.20
北九州	合計	14	2,548	2,190	85.95	7	1,274	1,095	85.95	7	1,274	1,095	85.95
	復興	14	2,548	2,190	85.95	7	1,274	1,095	85.95	7	1,274	1,095	85.95
能登	合計	7	1,130	920	81.42	3	486	416	85.60	4	644	504	78.26
	中華	7	1,130	920	81.42	3	486	416	85.60	4	644	504	78.26
岡山	合計	6	1,050	819	78.00	3	522	408	78.16	3	528	411	77.84

表99 臺灣地區各機場國際及兩岸航線不定期包機載客率—按航線及航空公司分(續7)

中華民國100年1月份起至中華民國100年10月份止

[illegible]

表99 臺灣地區各機場國際及兩岸航線不定期包機載客率—按航線及航空公司分(續8)

中華民國100年1月份起至中華民國100年10月份止

[illegible]

表99 臺灣地區各機場國際及兩岸航線不定期包機載客率－按航線及航空公司分(續9)

中華民國100年1月份起至中華民國100年10月份止

航線別	航空公司別	臺				中				機				場			
		合				入				境				出			
		飛行班次 (次)	提供座位 (位)	載客人數 (人)	載客率 (%)	飛行班次 (次)	提供座位 (位)	載客人數 (人)	載客率 (%)	飛行班次 (次)	提供座位 (位)	載客人數 (人)	載客率 (%)	飛行班次 (次)	提供座位 (位)	載客人數 (人)	載客率 (%)
總計		4,594	575,304	428,582	74.50	2,290	287,017	215,595	75.12	2,304	288,287	212,987	73.88				
國際航線(含港澳)		4,139	508,756	376,270	73.96	2,063	253,732	189,413	74.65	2,076	255,024	186,857	73.27				
仁川	合計	30	4,310	2,354	54.62	15	2,155	1,158	53.74	15	2,155	1,196	55.50				
	華信	16	1,664	1,436	86.30	8	832	677	81.37	8	832	759	91.23				
	真航	14	2,646	918	34.69	7	1,323	481	36.36	7	1,323	437	33.03				
亞庇	合計	17	1,768	1,622	91.74	8	832	811	97.48	9	936	811	86.65				
	華信	17	1,768	1,622	91.74	8	832	811	97.48	9	936	811	86.65				
胡志明市	合計	597	62,334	53,296	85.50	299	31,259	26,994	86.36	298	31,075	26,302	84.64				
	華信	594	61,776	53,102	85.96	297	30,888	26,930	87.19	297	30,888	26,172	84.73				
	越南	3	558	194	34.77	2	371	64	17.25	1	187	130	69.52				
香港	合計	3,446	434,764	314,888	72.43	1,717	216,788	158,471	73.10	1,729	217,976	156,417	71.76				
	華信	2,171	225,784	172,605	76.45	1,080	112,320	88,565	78.85	1,091	113,464	84,040	74.07				
	香港快運	1,275	208,980	142,283	68.08	637	104,468	69,906	66.92	638	104,512	72,377	69.25				
琉球	合計	8	1,200	994	82.83	4	600	497	82.83	4	600	497	82.83				
	華信	4	600	408	68.00	2	300	204	68.00	2	300	204	68.00				
	日本航空	4	600	586	97.67	2	300	293	97.67	2	300	293	97.67				
澳門	合計	2	244	224	91.80	1	122	119	97.54	1	122	105	86.07				
	澳門	2	244	224	91.80	1	122	119	97.54	1	122	105	86.07				
肯多	合計	1	184	122	66.30	-	-	-	-	1	184	122	66.30				
	越南	1	184	122	66.30	-	-	-	-	1	184	122	66.30				
德島	合計	4	416	196	47.12	2	208	98	47.12	2	208	98	47.12				
	華信	4	416	196	47.12	2	208	98	47.12	2	208	98	47.12				
小松	合計	4	416	357	85.82	2	208	179	86.06	2	208	178	85.58				
	華信	4	416	357	85.82	2	208	179	86.06	2	208	178	85.58				
長灘島	合計	8	832	422	50.72	4	416	218	52.40	4	416	204	49.04				
	華信	8	832	422	50.72	4	416	218	52.40	4	416	204	49.04				
富山	合計	10	1,040	836	80.38	5	520	411	79.04	5	520	425	81.73				
	華信	10	1,040	836	80.38	5	520	411	79.04	5	520	425	81.73				
高知	合計	4	416	205	49.28	2	208	103	49.52	2	208	102	49.04				
	華信	4	416	205	49.28	2	208	103	49.52	2	208	102	49.04				
松山	合計	2	208	162	77.88	1	104	61	58.65	1	104	101	97.12				
	華信	2	208	162	77.88	1	104	61	58.65	1	104	101	97.12				
高松	合計	2	208	200	96.15	1	104	97	93.27	1	104	103	99.04				
	華信	2	208	200	96.15	1	104	97	93.27	1	104	103	99.04				
山形	合計	4	416	392	94.23	2	208	196	94.23	2	208	196	94.23				
	華信	4	416	392	94.23	2	208	196	94.23	2	208	196	94.23				
兩岸航線		455	66,548	52,312	78.61	227	33,285	26,182	78.66	228	33,263	26,130	78.56				
貴陽	合計	36	3,744	3,406	90.97	18	1,872	1,703	90.97	18	1,872	1,703	90.97				
	華信	36	3,744	3,406	90.97	18	1,872	1,703	90.97	18	1,872	1,703	90.97				
南京	合計	42	6,636	6,072	91.50	21	3,318	3,156	95.12	21	3,318	2,916	87.88				
	東方	42	6,636	6,072	91.50	21	3,318	3,156	95.12	21	3,318	2,916	87.88				
長沙	合計	22	2,288	2,236	97.73	11	1,144	1,114	97.38	11	1,144	1,122	98.08				
	華信	22	2,288	2,236	97.73	11	1,144	1,114	97.38	11	1,144	1,122	98.08				
鄭州	合計	34	3,536	3,030	85.69	17	1,768	1,512	85.52	17	1,768	1,518	85.86				
	華信	34	3,536	3,030	85.69	17	1,768	1,512	85.52	17	1,768	1,518	85.86				
武漢	合計	12	1,248	1,176	94.23	6	624	587	94.07	6	624	589	94.39				

表99 臺灣地區各機場國際及兩岸航線不定期包機載客率—按航線及航空公司分(續10)

中華民國100年1月份起至中華民國100年10月份止

[illegible]

表99 臺灣地區各機場國際及兩岸航線不定期包機載客率—按航線及航空公司分(續11)

中華民國100年1月份起至中華民國100年10月份止

[illegible]

表99 臺灣地區各機場國際及兩岸航線不定期包機載客率—按航線及航空公司分(續12)

中華民國100年1月份起至中華民國100年10月份止

[illegible]

表99 臺灣地區各機場國際及兩岸航線不定期包機載客率—按航線及航空公司分(續完)

中華民國100年1月份起至中華民國100年10月份止

[illegible]

表100 臺灣地區各機場國際及兩岸航線不定期包機載客率－按航空公司及航線分

中華民國100年1月份起至中華民國100年10月份止

航線別	航空公司別	總計											
		合 計				入 境				出 境			
		飛行班次 (次)	提供座位 (位)	載客人數 (人)	載客率 (%)	飛行班次 (次)	提供座位 (位)	載客人數 (人)	載客率 (%)	飛行班次 (次)	提供座位 (位)	載客人數 (人)	載客率 (%)
總 計		7,409	1,024,946	796,365	77.70	3,688	510,178	398,400	78.09	3,721	514,768	397,965	77.31
中華	合計	479	77,519	63,692	82.16	235	37,980	31,392	82.65	244	39,539	32,300	81.69
	大阪	3	474	216	45.57	1	158	20	12.66	2	316	196	62.03
	女滿別	4	632	592	93.67	2	316	296	93.67	2	316	296	93.67
	亞庇	18	2,916	2,693	92.35	8	1,300	1,203	92.54	10	1,616	1,490	92.20
	普吉島	18	2,844	1,667	58.61	9	1,422	874	61.46	9	1,422	793	55.77
	新加坡	1	313	250	79.87	-	-	-	-	1	313	250	79.87
	務安	12	1,914	1,814	94.78	6	948	908	95.78	6	966	906	93.79
	大邱	8	1,306	1,217	93.19	4	662	608	91.84	4	644	609	94.57
	小松	2	626	616	98.40	1	313	309	98.72	1	313	307	98.08
	米子市	13	2,084	1,555	74.62	7	1,124	778	69.22	6	960	777	80.94
	靜岡	17	2,710	2,207	81.44	8	1,276	1,057	82.84	9	1,434	1,150	80.20
	仰光	262	41,816	34,429	82.33	131	20,908	17,534	83.86	131	20,908	16,895	80.81
	熊本	1	158	155	98.10	-	-	-	-	1	158	155	98.10
	富山	23	3,730	2,900	77.75	11	1,786	1,351	75.64	12	1,944	1,549	79.68
	山口宇部	4	632	584	92.41	2	316	292	92.41	2	316	292	92.41
	鹿兒島	12	1,920	1,257	65.47	6	972	583	59.98	6	948	674	71.10
	大分	2	316	304	96.20	1	158	152	96.20	1	158	152	96.20
	能登	7	1,130	920	81.42	3	486	416	85.60	4	644	504	78.26
	岡山	2	322	310	96.27	1	158	155	98.10	1	164	155	94.51
	松山	2	328	303	92.38	1	158	153	96.84	1	170	150	88.24
	高松	1	158	151	95.57	-	-	-	-	1	158	151	95.57
	花卷	16	2,534	1,962	77.43	8	1,270	983	77.40	8	1,264	979	77.45
	新潟	2	794	732	92.19	1	397	366	92.19	1	397	366	92.19
長榮	關丹	49	7,862	6,858	87.23	24	3,852	3,354	87.07	25	4,010	3,504	87.38
	合計	40	9,924	8,671	87.37	20	4,962	4,304	86.74	20	4,962	4,367	88.01
	新加坡	5	1,504	1,070	71.14	3	878	612	69.70	2	626	458	73.16
	小松	4	608	372	61.18	2	304	186	61.18	2	304	186	61.18
	函館	16	4,032	3,726	92.41	7	1,764	1,622	91.95	9	2,268	2,104	92.77
	旭川	15	3,780	3,503	92.67	8	2,016	1,884	93.45	7	1,764	1,619	91.78
遠東	合計	82	13,283	8,605	64.78	39	6,318	4,185	66.24	43	6,965	4,420	63.46
	宿霧	28	4,490	3,328	74.12	13	2,080	1,635	78.61	15	2,410	1,693	70.25
	峴港	54	8,793	5,277	60.01	26	4,238	2,550	60.17	28	4,555	2,727	59.87
華信	合計	3,111	323,768	255,794	79.01	1,550	161,312	130,510	80.91	1,561	162,456	125,284	77.12
	大阪	44	4,576	3,188	69.67	22	2,288	1,609	70.32	22	2,288	1,579	69.01
	仁川	16	1,664	1,436	86.30	8	832	677	81.37	8	832	759	91.23
	亞庇	17	1,768	1,622	91.74	8	832	811	97.48	9	936	811	86.65
	胡志明市	594	61,776	53,102	85.96	297	30,888	26,930	87.19	297	30,888	26,172	84.73
	香港	2,179	226,616	173,404	76.52	1,084	112,736	88,968	78.92	1,095	113,880	84,436	74.14
	琉球	14	1,640	1,090	66.46	7	820	545	66.46	7	820	545	66.46
	德島	4	416	196	47.12	2	208	98	47.12	2	208	98	47.12
	小松	4	416	357	85.82	2	208	179	86.06	2	208	178	85.58
	長灘島	8	832	422	50.72	4	416	218	52.40	4	416	204	49.04
	富山	10	1,040	836	80.38	5	520	411	79.04	5	520	425	81.73
	石垣島	92	9,608	8,421	87.65	46	4,804	4,217	87.78	46	4,804	4,204	87.51
	貴陽	40	4,160	3,781	90.89	20	2,080	1,891	90.91	20	2,080	1,890	90.87

資料來源：本局所屬航空站及桃園國際機場股份有限公司

附註：1. 自99年11月1日起以定期班機管理之包機，改列國際及兩岸定期航線班機載客率統計表。

2. 99年11月1日以前以定期班機管理之包機，相關航線載客率請參考當期月報表71及表72。

表100 臺灣地區各機場國際及兩岸航線不定期包機載客率－按航空公司及航線分(續1)

中華民國100年1月份起至中華民國100年10月份止

航線別	航空公司別	總計											
		合 計				入 境				出 境			
		飛行班次 (次)	提供座位 (位)	載客人數 (人)	載客率 (%)	飛行班次 (次)	提供座位 (位)	載客人數 (人)	載客率 (%)	飛行班次 (次)	提供座位 (位)	載客人數 (人)	載客率 (%)
	長沙	22	2,288	2,236	97.73	11	1,144	1,114	97.38	11	1,144	1,122	98.08
	鄭州	34	3,536	3,030	85.69	17	1,768	1,512	85.52	17	1,768	1,518	85.86
	武漢	12	1,248	1,176	94.23	6	624	587	94.07	6	624	589	94.39
	瀋陽	2	208	173	83.17	1	104	70	67.31	1	104	103	99.04
	三亞	4	416	193	46.39	2	208	95	45.67	2	208	98	47.12
	臺中	3	312	172	55.13	2	208	121	58.17	1	104	51	49.04
	高雄	4	416	205	49.28	2	208	103	49.52	2	208	102	49.04
	松山	2	208	162	77.88	1	104	61	58.65	1	104	101	97.12
	高雄	2	208	200	96.15	1	104	97	93.27	1	104	103	99.04
	山形	4	416	392	94.23	2	208	196	94.23	2	208	196	94.23
復興	合計	773	133,074	105,655	79.40	383	65,948	52,665	79.86	390	67,126	52,990	78.94
	吳哥窟	25	4,414	3,620	82.01	12	2,144	1,710	79.76	13	2,270	1,910	84.14
	清邁	2	364	262	71.98	1	182	131	71.98	1	182	131	71.98
	福島	9	1,638	1,313	80.16	4	728	554	76.10	5	910	759	83.41
	濟州島	21	3,530	2,378	67.37	10	1,684	1,190	70.67	11	1,846	1,188	64.36
	清州	15	2,766	2,565	92.73	8	1,480	1,366	92.30	7	1,286	1,199	93.23
	襄陽	42	7,604	3,444	45.29	21	3,802	1,690	44.45	21	3,802	1,754	46.13
	宿霧	86	15,612	13,720	87.88	43	7,806	6,871	88.02	43	7,806	6,849	87.74
	與那國島	1	72	70	97.22	1	72	70	97.22	-	-	-	-
	長灘島	17	2,754	1,821	66.12	8	1,296	917	70.76	9	1,458	904	62.00
	青森	12	2,184	2,052	93.96	6	1,092	1,030	94.32	6	1,092	1,022	93.59
	茨城	8	1,456	1,018	69.92	4	728	572	78.57	4	728	446	61.26
	函館	145	26,190	21,052	80.38	71	12,822	10,488	81.80	74	13,368	10,564	79.02
	釧路	35	6,250	4,740	75.84	18	3,216	2,504	77.86	17	3,034	2,236	73.70
	熊本	16	2,912	2,684	92.17	8	1,456	1,342	92.17	8	1,456	1,342	92.17
	富山	19	3,458	2,490	72.01	9	1,638	1,208	73.75	10	1,820	1,282	70.44
	石垣島	57	4,104	2,217	54.02	28	2,016	1,085	53.82	29	2,088	1,132	54.21
	浦東	8	1,456	901	61.88	4	728	475	65.25	4	728	426	58.52
	鄭州	42	7,644	7,399	96.79	21	3,822	3,699	96.78	21	3,822	3,700	96.81
	杭州	4	728	634	87.09	2	364	320	87.91	2	364	314	86.26
	武漢	8	1,456	1,437	98.70	4	728	721	99.04	4	728	716	98.35
	合肥	8	1,456	1,046	71.84	4	728	528	72.53	4	728	518	71.15
	清洲	5	970	736	75.88	2	388	284	73.20	3	582	452	77.66
	帶廣	7	1,234	837	67.83	3	526	371	70.53	4	708	466	65.82
	蘇拉塔尼	6	1,092	975	89.29	3	546	486	89.01	3	546	489	89.56
	山口宇部	2	364	299	82.14	1	182	123	67.58	1	182	176	96.70
	旭川	108	19,616	16,111	82.13	54	9,808	7,991	81.47	54	9,808	8,120	82.79
	鹿兒島	10	1,820	1,686	92.64	5	910	826	90.77	5	910	860	94.51
	北九州	14	2,548	2,190	85.95	7	1,274	1,095	85.95	7	1,274	1,095	85.95
	岡山	4	728	509	69.92	2	364	253	69.51	2	364	256	70.33
	松山	4	728	714	98.08	2	364	357	98.08	2	364	357	98.08
	花卷	4	728	722	99.18	2	364	361	99.18	2	364	361	99.18
	秋田	5	910	791	86.92	3	546	478	87.55	2	364	313	85.99
	新潟	8	1,456	1,052	72.25	4	728	526	72.25	4	728	526	72.25
	能代	8	1,456	1,148	78.85	4	728	594	81.59	4	728	554	76.10
	庄內	8	1,376	1,022	74.27	4	688	449	65.26	4	688	573	83.28

表100 臺灣地區各機場國際及兩岸航線不定期包機載客率－按航空公司及航線分(續2)

中華民國100年1月份起至中華民國100年10月份止

航線別	航空公司別	總計											
		合 計				入 境				出 境			
		飛行班次 (次)	提供座位 (位)	載客人數 (人)	載客率 (%)	飛行班次 (次)	提供座位 (位)	載客人數 (人)	載客率 (%)	飛行班次 (次)	提供座位 (位)	載客人數 (人)	載客率 (%)
立榮	合計	44	6,870	4,944	71.97	22	3,435	2,473	71.99	22	3,435	2,471	71.94
	仁川	20	3,100	1,487	47.97	10	1,550	743	47.94	10	1,550	744	48.00
	南京	20	3,162	2,897	91.62	10	1,581	1,449	91.65	10	1,581	1,448	91.59
	廈門	4	608	560	92.11	2	304	281	92.43	2	304	279	91.78
越南	合計	20	3,210	1,549	48.26	10	1,605	487	30.34	10	1,605	1,062	66.17
	胡志明市	3	558	194	34.77	2	371	64	17.25	1	187	130	69.52
	肯多	17	2,652	1,355	51.09	8	1,234	423	34.28	9	1,418	932	65.73
汶萊	合計	4	1,134	1,119	98.68	2	567	559	98.59	2	567	560	98.77
	斯里巴灣	4	1,134	1,119	98.68	2	567	559	98.59	2	567	560	98.77
日本航空	合計	4	600	586	97.67	2	300	293	97.67	2	300	293	97.67
	琉球	4	600	586	97.67	2	300	293	97.67	2	300	293	97.67
真航	合計	14	2,646	918	34.69	7	1,323	481	36.36	7	1,323	437	33.03
	仁川	14	2,646	918	34.69	7	1,323	481	36.36	7	1,323	437	33.03
香港快運	合計	1,275	208,980	142,283	68.08	637	104,468	69,906	66.92	638	104,512	72,377	69.25
	香港	1,275	208,980	142,283	68.08	637	104,468	69,906	66.92	638	104,512	72,377	69.25
美國大陸航空	合計	90	14,206	12,576	88.53	45	7,094	6,356	89.60	45	7,112	6,220	87.46
	帛琉	44	6,924	6,184	89.31	22	3,462	3,092	89.31	22	3,462	3,092	89.31
	關島	46	7,282	6,392	87.78	23	3,632	3,264	89.87	23	3,650	3,128	85.70
菲律賓	合計	451	70,356	67,274	95.62	225	35,100	33,616	95.77	226	35,256	33,658	95.47
	馬尼拉	4	624	545	87.34	-	-	-	-	4	624	545	87.34
	長灘島	447	69,732	66,729	95.69	225	35,100	33,616	95.77	222	34,632	33,113	95.61
通里薩	合計	460	69,481	57,010	82.05	230	34,749	28,605	82.32	230	34,732	28,405	81.78
	吳哥窟	460	69,481	57,010	82.05	230	34,749	28,605	82.32	230	34,732	28,405	81.78
國航	合計	76	10,898	6,865	62.99	38	5,449	3,374	61.92	38	5,449	3,491	64.07
	天津	76	10,898	6,865	62.99	38	5,449	3,374	61.92	38	5,449	3,491	64.07
南方	合計	53	9,348	8,788	94.01	27	4,745	4,381	92.33	26	4,603	4,407	95.74
	南寧	1	142	142	100.00	1	142	142	100.00	-	-	-	-
	長春	52	9,206	8,646	93.92	26	4,603	4,239	92.09	26	4,603	4,407	95.74
深圳	合計	4	600	89	14.83	2	300	62	20.67	2	300	27	9.00
	泉州	4	600	89	14.83	2	300	62	20.67	2	300	27	9.00
四川	合計	80	15,312	10,637	69.47	40	7,656	5,355	69.95	40	7,656	5,282	68.99
	成都	80	15,312	10,637	69.47	40	7,656	5,355	69.95	40	7,656	5,282	68.99
山東	合計	81	10,844	7,966	73.46	40	5,433	4,059	74.71	41	5,411	3,907	72.20
	濟南	81	10,844	7,966	73.46	40	5,433	4,059	74.71	41	5,411	3,907	72.20
東方	合計	85	13,376	11,151	83.37	43	6,766	5,477	80.95	42	6,610	5,674	85.84
	南京	42	6,636	6,072	91.50	21	3,318	3,156	95.12	21	3,318	2,916	87.88
	杭州	4	628	572	91.08	2	314	286	91.08	2	314	286	91.08
	太原	14	2,212	1,912	86.44	7	1,106	918	83.00	7	1,106	994	89.87
	無錫	25	3,900	2,595	66.54	13	2,028	1,117	55.08	12	1,872	1,478	78.95
澳門	合計	2	244	224	91.80	1	122	119	97.54	1	122	105	86.07
	澳門	2	244	224	91.80	1	122	119	97.54	1	122	105	86.07
飛鳥	合計	2	320	159	49.69	1	160	25	15.63	1	160	134	83.75
	曼谷	2	320	159	49.69	1	160	25	15.63	1	160	134	83.75
精神航空	合計	107	17,655	11,442	64.81	52	8,580	5,581	65.05	55	9,075	5,861	64.58
	長灘島	107	17,655	11,442	64.81	52	8,580	5,581	65.05	55	9,075	5,861	64.58
飛龍航空	合計	53	8,268	7,602	91.94	26	4,056	3,711	91.49	27	4,212	3,891	92.38

表100 臺灣地區各機場國際及兩岸航線不定期包機載客率－按航空公司及航線分(續4)

中華民國100年1月份起至中華民國100年10月份止

航線別	航空公司別	臺灣				桃園				國際			
		合		計		入		境		出		境	
		飛行班次 (次)	提供座位 (位)	載客人數 (人)	載客率 (%)	飛行班次 (次)	提供座位 (位)	載客人數 (人)	載客率 (%)	飛行班次 (次)	提供座位 (位)	載客人數 (人)	載客率 (%)
總計		2,388	388,480	321,572	82.78	1,186	192,813	159,675	82.81	1,202	195,667	161,897	82.74
中華	合計	456	73,575	61,193	83.17	224	36,087	30,189	83.66	232	37,488	31,004	82.70
	女滿別	4	632	592	93.67	2	316	296	93.67	2	316	296	93.67
	亞庇	18	2,916	2,693	92.35	8	1,300	1,203	92.54	10	1,616	1,490	92.20
	新加坡	1	313	250	79.87	-	-	-	-	1	313	250	79.87
	務安	12	1,914	1,814	94.78	6	948	908	95.78	6	966	906	93.79
	大邱	8	1,306	1,217	93.19	4	662	608	91.84	4	644	609	94.57
	米子市	13	2,084	1,555	74.62	7	1,124	778	69.22	6	960	777	80.94
	靜岡	17	2,710	2,207	81.44	8	1,276	1,057	82.84	9	1,434	1,150	80.20
	仰光	262	41,816	34,429	82.33	131	20,908	17,534	83.86	131	20,908	16,895	80.81
	熊本	1	158	155	98.10	-	-	-	-	1	158	155	98.10
	富山	23	3,730	2,900	77.75	11	1,786	1,351	75.64	12	1,944	1,549	79.68
	山口宇部	4	632	584	92.41	2	316	292	92.41	2	316	292	92.41
	鹿兒島	12	1,920	1,257	65.47	6	972	583	59.98	6	948	674	71.10
	大分	2	316	304	96.20	1	158	152	96.20	1	158	152	96.20
	能登	7	1,130	920	81.42	3	486	416	85.60	4	644	504	78.26
	岡山	2	322	310	96.27	1	158	155	98.10	1	164	155	94.51
	松山	2	328	303	92.38	1	158	153	96.84	1	170	150	88.24
	高松	1	158	151	95.57	-	-	-	-	1	158	151	95.57
	花卷	16	2,534	1,962	77.43	8	1,270	983	77.40	8	1,264	979	77.45
	新潟	2	794	732	92.19	1	397	366	92.19	1	397	366	92.19
	關丹	49	7,862	6,858	87.23	24	3,852	3,354	87.07	25	4,010	3,504	87.38
長榮	合計	32	8,064	7,435	92.20	16	4,032	3,712	92.06	16	4,032	3,723	92.34
	新加坡	1	252	206	81.75	1	252	206	81.75	-	-	-	-
	函館	16	4,032	3,726	92.41	7	1,764	1,622	91.95	9	2,268	2,104	92.77
	旭川	15	3,780	3,503	92.67	8	2,016	1,884	93.45	7	1,764	1,619	91.78
遠東	合計	82	13,283	8,605	64.78	39	6,318	4,185	66.24	43	6,965	4,420	63.46
	宿霧	28	4,490	3,328	74.12	13	2,080	1,635	78.61	15	2,410	1,693	70.25
	峴港	54	8,793	5,277	60.01	26	4,238	2,550	60.17	28	4,555	2,727	59.87
華信	合計	95	9,920	8,593	86.62	48	5,012	4,338	86.55	47	4,908	4,255	86.70
	石垣島	92	9,608	8,421	87.65	46	4,804	4,217	87.78	46	4,804	4,204	87.51
	臺中	3	312	172	55.13	2	208	121	58.17	1	104	51	49.04
復興	合計	600	108,420	86,281	79.58	298	53,846	43,012	79.88	302	54,574	43,269	79.29
	吳哥窟	20	3,640	2,890	79.40	10	1,820	1,414	77.69	10	1,820	1,476	81.10
	福島	9	1,638	1,313	80.16	4	728	554	76.10	5	910	759	83.41
	清州	12	2,184	2,038	93.32	6	1,092	1,019	93.32	6	1,092	1,019	93.32
	襄陽	42	7,604	3,444	45.29	21	3,802	1,690	44.45	21	3,802	1,754	46.13
	宿霧	86	15,612	13,720	87.88	43	7,806	6,871	88.02	43	7,806	6,849	87.74
	青森	12	2,184	2,052	93.96	6	1,092	1,030	94.32	6	1,092	1,022	93.59
	茨城	8	1,456	1,018	69.92	4	728	572	78.57	4	728	446	61.26
	函館	145	26,190	21,052	80.38	71	12,822	10,488	81.80	74	13,368	10,564	79.02
	釧路	35	6,250	4,740	75.84	18	3,216	2,504	77.86	17	3,034	2,236	73.70
	熊本	14	2,548	2,496	97.96	7	1,274	1,248	97.96	7	1,274	1,248	97.96
	富山	19	3,458	2,490	72.01	9	1,638	1,208	73.75	10	1,820	1,282	70.44
	石垣島	2	144	71	49.31	1	72	29	40.28	1	72	42	58.33
	浦東	8	1,456	901	61.88	4	728	475	65.25	4	728	426	58.52

表100 臺灣地區各機場國際及兩岸航線不定期包機載客率－按航空公司及航線分(續5)

中華民國100年1月份起至中華民國100年10月份止

航線別	航空公司別	臺灣				桃園				國際			
		合		計		入		境		出		境	
		飛行班次 (次)	提供座位 (位)	載客人數 (人)	載客率 (%)	飛行班次 (次)	提供座位 (位)	載客人數 (人)	載客率 (%)	飛行班次 (次)	提供座位 (位)	載客人數 (人)	載客率 (%)
	帶廣	7	1,234	837	67.83	3	526	371	70.53	4	708	466	65.82
	蘇拉塔尼	6	1,092	975	89.29	3	546	486	89.01	3	546	489	89.56
	山口宇都	2	364	299	82.14	1	182	123	67.58	1	182	176	96.70
	旭川	108	19,616	16,111	82.13	54	9,808	7,991	81.47	54	9,808	8,120	82.79
	鹿兒島	10	1,820	1,686	92.64	5	910	826	90.77	5	910	860	94.51
	北九州	14	2,548	2,190	85.95	7	1,274	1,095	85.95	7	1,274	1,095	85.95
	岡山	4	728	509	69.92	2	364	253	69.51	2	364	256	70.33
	松山	4	728	714	98.08	2	364	357	98.08	2	364	357	98.08
	花卷	4	728	722	99.18	2	364	361	99.18	2	364	361	99.18
	秋田	5	910	791	86.92	3	546	478	87.55	2	364	313	85.99
	新潟	8	1,456	1,052	72.25	4	728	526	72.25	4	728	526	72.25
	能代	8	1,456	1,148	78.85	4	728	594	81.59	4	728	554	76.10
	庄內	8	1,376	1,022	74.27	4	688	449	65.26	4	688	573	83.28
越南	合計	16	2,468	1,233	49.96	8	1,234	423	34.28	8	1,234	810	65.64
	肯多	16	2,468	1,233	49.96	8	1,234	423	34.28	8	1,234	810	65.64
汶萊	合計	4	1,134	1,119	98.68	2	567	559	98.59	2	567	560	98.77
	斯里巴灣	4	1,134	1,119	98.68	2	567	559	98.59	2	567	560	98.77
美國大陸航空	合計	90	14,206	12,576	88.53	45	7,094	6,356	89.60	45	7,112	6,220	87.46
	帛琉	44	6,924	6,184	89.31	22	3,462	3,092	89.31	22	3,462	3,092	89.31
	關島	46	7,282	6,392	87.78	23	3,632	3,264	89.87	23	3,650	3,128	85.70
菲律賓	合計	451	70,356	67,274	95.62	225	35,100	33,616	95.77	226	35,256	33,658	95.47
	馬尼拉	4	624	545	87.34	-	-	-	-	4	624	545	87.34
	長灘島	447	69,732	66,729	95.69	225	35,100	33,616	95.77	222	34,632	33,113	95.61
通里薩	合計	352	53,281	44,610	83.73	176	26,649	22,365	83.92	176	26,632	22,245	83.53
	吳哥窟	352	53,281	44,610	83.73	176	26,649	22,365	83.92	176	26,632	22,245	83.53
深圳	合計	4	600	89	14.83	2	300	62	20.67	2	300	27	9.00
	泉州	4	600	89	14.83	2	300	62	20.67	2	300	27	9.00
東方	合計	25	3,900	2,595	66.54	13	2,028	1,117	55.08	12	1,872	1,478	78.95
	無錫	25	3,900	2,595	66.54	13	2,028	1,117	55.08	12	1,872	1,478	78.95
飛鳥	合計	2	320	159	49.69	1	160	25	15.63	1	160	134	83.75
	曼谷	2	320	159	49.69	1	160	25	15.63	1	160	134	83.75
精神航空	合計	107	17,655	11,442	64.81	52	8,580	5,581	65.05	55	9,075	5,861	64.58
	長灘島	107	17,655	11,442	64.81	52	8,580	5,581	65.05	55	9,075	5,861	64.58
飛龍航空	合計	53	8,268	7,602	91.94	26	4,056	3,711	91.49	27	4,212	3,891	92.38
	長灘島	53	8,268	7,602	91.94	26	4,056	3,711	91.49	27	4,212	3,891	92.38
馬里恩	合計	1	150	41	27.33	1	150	41	27.33	-	-	-	-
	科欽	1	150	41	27.33	1	150	41	27.33	-	-	-	-
關島天君航空	合計	18	2,880	725	25.17	10	1,600	383	23.94	8	1,280	342	26.72
	帛琉	18	2,880	725	25.17	10	1,600	383	23.94	8	1,280	342	26.72

表100 臺灣地區各機場國際及兩岸航線不定期包機載客率—按航空公司及航線分(續6)

中華民國100年1月份起至中華民國100年10月份止

[illegible]

表100 臺灣地區各機場國際及兩岸航線不定期包機載客率－按航空公司及航線分(續7)

中華民國100年1月份起至中華民國100年10月份止

航線別	航空公司別	臺 中 機 場											
		合 計				入 境				出 境			
		飛行班次 (次)	提供座位 (位)	載客人數 (人)	載客率 (%)	飛行班次 (次)	提供座位 (位)	載客人數 (人)	載客率 (%)	飛行班次 (次)	提供座位 (位)	載客人數 (人)	載客率 (%)
總 計		4,594	575,304	428,582	74.50	2,290	287,017	215,595	75.12	2,304	288,287	212,987	73.88
華信	合計	2,950	306,984	242,157	78.88	1,469	152,868	123,631	80.87	1,481	154,116	118,526	76.91
	仁川	16	1,664	1,436	86.30	8	832	677	81.37	8	832	759	91.23
	亞庇	17	1,768	1,622	91.74	8	832	811	97.48	9	936	811	86.65
	胡志明市	594	61,776	53,102	85.96	297	30,888	26,930	87.19	297	30,888	26,172	84.73
	香港	2,171	225,784	172,605	76.45	1,080	112,320	88,565	78.85	1,091	113,464	84,040	74.07
	琉球	4	600	408	68.00	2	300	204	68.00	2	300	204	68.00
	德島	4	416	196	47.12	2	208	98	47.12	2	208	98	47.12
	小松	4	416	357	85.82	2	208	179	86.06	2	208	178	85.58
	長灘島	8	832	422	50.72	4	416	218	52.40	4	416	204	49.04
	富山	10	1,040	836	80.38	5	520	411	79.04	5	520	425	81.73
	貴陽	36	3,744	3,406	90.97	18	1,872	1,703	90.97	18	1,872	1,703	90.97
	長沙	22	2,288	2,236	97.73	11	1,144	1,114	97.38	11	1,144	1,122	98.08
	鄭州	34	3,536	3,030	85.69	17	1,768	1,512	85.52	17	1,768	1,518	85.86
	武漢	12	1,248	1,176	94.23	6	624	587	94.07	6	624	589	94.39
	瀋陽	2	208	173	83.17	1	104	70	67.31	1	104	103	99.04
	三亞	4	416	193	46.39	2	208	95	45.67	2	208	98	47.12
	高知	4	416	205	49.28	2	208	103	49.52	2	208	102	49.04
	松山	2	208	162	77.88	1	104	61	58.65	1	104	101	97.12
	高松	2	208	200	96.15	1	104	97	93.27	1	104	103	99.04
	山形	4	416	392	94.23	2	208	196	94.23	2	208	196	94.23
越南	合計	4	742	316	42.59	2	371	64	17.25	2	371	252	67.92
	胡志明市	3	558	194	34.77	2	371	64	17.25	1	187	130	69.52
	肯多	1	184	122	66.30	-	-	-	-	1	184	122	66.30
日本航空	合計	4	600	586	97.67	2	300	293	97.67	2	300	293	97.67
	琉球	4	600	586	97.67	2	300	293	97.67	2	300	293	97.67
真航	合計	14	2,646	918	34.69	7	1,323	481	36.36	7	1,323	437	33.03
	仁川	14	2,646	918	34.69	7	1,323	481	36.36	7	1,323	437	33.03
香港快運	合計	1,275	208,980	142,283	68.08	637	104,468	69,906	66.92	638	104,512	72,377	69.25
	香港	1,275	208,980	142,283	68.08	637	104,468	69,906	66.92	638	104,512	72,377	69.25
國航	合計	76	10,898	6,865	62.99	38	5,449	3,374	61.92	38	5,449	3,491	64.07
	天津	76	10,898	6,865	62.99	38	5,449	3,374	61.92	38	5,449	3,491	64.07
南方	合計	52	9,206	8,646	93.92	26	4,603	4,239	92.09	26	4,603	4,407	95.74
	長春	52	9,206	8,646	93.92	26	4,603	4,239	92.09	26	4,603	4,407	95.74
四川	合計	80	15,312	10,637	69.47	40	7,656	5,355	69.95	40	7,656	5,282	68.99
	成都	80	15,312	10,637	69.47	40	7,656	5,355	69.95	40	7,656	5,282	68.99
山東	合計	81	10,844	7,966	73.46	40	5,433	4,059	74.71	41	5,411	3,907	72.20
	濟南	81	10,844	7,966	73.46	40	5,433	4,059	74.71	41	5,411	3,907	72.20
東方	合計	56	8,848	7,984	90.24	28	4,424	4,074	92.09	28	4,424	3,910	88.38
	南京	42	6,636	6,072	91.50	21	3,318	3,156	95.12	21	3,318	2,916	87.88
	太原	14	2,212	1,912	86.44	7	1,106	918	83.00	7	1,106	994	89.87
澳門	合計	2	244	224	91.80	1	122	119	97.54	1	122	105	86.07
	澳門	2	244	224	91.80	1	122	119	97.54	1	122	105	86.07

表100 臺灣地區各機場國際及兩岸航線不定期包機載客率—按航空公司及航線分(續8)

中華民國100年1月份起至中華民國100年10月份止

[illegible]

表100 臺灣地區各機場國際及兩岸航線不定期包機載客率—按航空公司及航線分(續9)

中華民國100年1月份起至中華民國100年10月份止

[illegible]

表100 臺灣地區各機場國際及兩岸航線不定期包機載客率—按航空公司及航線分(續完)

中華民國100年1月份起至中華民國100年10月份止

[illegible]

交通部民用航空局 民航統計月報

民國 100 年 10 月

刊期頻率：月刊

出版機關：交通部民用航空局

地址：10548 台北市敦化北路340號

網址：www.caa.gov.tw

編印者：交通部民用航空局會計室

地址：10548 台北市敦化北路340號

電話：(02) 2349-6226

傳真：(02) 2349-6223

本刊自100年2月起，改以電子刊物形式上網，不再印製紙本，請連至網址
<http://www.caa.gov.tw/big5/index.asp>「統計資料」底下的「民航運輸統計」上瀏覽及下載。

創刊年月：中華民國85年1月