

中 華 民 國 100 年 8 月

# 民航統計月報



中 華 民 國 100 年 10 月 出 版

# 目 錄

頁次

## 凡 例

壹、提要分析 .....	1
--------------	---

貳、統計表 .....	5
-------------	---

## 一、航空人員

表1. 航空人員證照統計 .....	6
--------------------	---

## 二、航空器

表2. 國籍航空公司機隊機齡 .....	7
----------------------	---

## 三、機 場

表3. 臺閩地區民航運輸各機場營運量－按機場分 .....	8
-------------------------------	---

表4. 臺灣地區國際機場國際及兩岸航線貨物運量總表（8月及1-8月） .....	14
--	----

表5. 臺閩地區民航運輸各機場營運量－按國際、兩岸及國內航線分 .....	18
---------------------------------------	----

表6. 臺灣桃園國際機場運輸概況 .....	20
------------------------	----

表7. 臺灣桃園國際機場運輸概況－按國際、兩岸及國內航線分 .....	22
-------------------------------------	----

表8. 高雄國際機場運輸概況 .....	26
----------------------	----

表9. 高雄國際機場運輸概況－按國際、兩岸及國內航線分 .....	28
-----------------------------------	----

表10 臺北松山機場運輸概況 .....	32
----------------------	----

表11 臺北松山機場運輸概況－按國際、兩岸及國內航線分 .....	34
-----------------------------------	----

表12 臺灣桃園國際機場進口貨物－按國家地區分 .....	38
-------------------------------	----

表13 臺灣桃園國際機場出口貨物－按國家地區分 .....	42
-------------------------------	----

表14 高雄國際機場進口貨物－按國家地區分 .....	46
-----------------------------	----

表15 高雄國際機場出口貨物－按國家地區分 .....	50
-----------------------------	----

## 四、航空公司

表16. 國籍航空公司國際及兩岸航線客貨運市場占有率（8月及1-8月） .....	54
---	----

表17. 國籍航空公司國際及兩岸航線貨物運量（8月及1-8月） .....	56
---------------------------------------	----

表18. 國籍航空公司全球航線客貨運概況（8月及1-8月） .....	58
-------------------------------------	----

## 五、準點率

表19.	臺閩地區民航運輸各機場客運班機準點率—按航線別分 .....	61
表20.	臺閩地區民航運輸各機場客運班機準點率—按國籍別分 .....	62
表21.	臺閩地區民航運輸客運班機準點率—按航空公司別分 .....	63
表22.	臺閩地區民航運輸客運班機準點率—按機場別分 .....	64
表23.	國內航線客運班機準點率—按航空公司及機場別分 .....	65
表24.	國內航線客運班機延誤時間統計—按航空公司別分 .....	66
表25.	國內航線客運班機延誤時間統計—按機場別分 .....	67
表26.	國內航線客運班機延誤原因—按航空公司別分 .....	68
表27.	國內航線客運班機延誤原因—按機場別分 .....	70

## 六、國內航線

表28.	臺閩地區國內航線班機載客率—按航空公司及航線分 、按航線及航空公司分（8月） .....	72
表29.	臺閩地區國內航線班機載客率—按航空公司及航線分 、按航線及航空公司分（1-8月） .....	74
表30.	臺閩地區國內航線班機載客率及市場占有率—按航線分（8月） .....	76
表31.	臺閩地區國內航線班機載客率及市場占有率—按航線分（1-8月） .....	77

## 七、國際及兩岸航線

### （一）100年8月

表32.	臺灣地區國際及兩岸定期航線班機載客率—按月別分 .....	78
表33.	臺灣地區桃園國際機場國際及兩岸定期航線班機載客率—按月別分 .....	79
表34.	臺灣地區高雄國際機場國際及兩岸定期航線班機載客率—按月別分 .....	80
表35.	臺灣地區臺北松山機場國際及兩岸定期航線班機載客率—按月別分 .....	81
表36.	臺灣地區臺中機場國際及兩岸定期航線班機載客率—按月別 .....	82
表37.	臺灣地區各機場國際及兩岸定期航線班機載客率—按航線分 .....	83
表38.	臺灣地區臺灣桃園國際機場國際及兩岸定期航線班機載客率—按航線分 .....	85
表39.	臺灣地區高雄國際機場國際及兩岸定期航線班機載客率—按航線分 .....	87
表40.	臺灣地區臺北松山機場國際及兩岸定期航線班機載客率—按航線分 .....	88
表41.	臺灣地區臺中機場國際及兩岸定期航線班機載客率—按航線分 .....	89
表42.	臺灣地區各機場國際及兩岸定期航線班機載客率—按航空公司分 .....	90

表43.	臺灣地區臺灣桃園機場國際及兩岸定期航線班機載客率—按航空公司分	92
表44.	臺灣地區高雄國際機場國際及兩岸定期航線班機載客率—按航空公司分	94
表45.	臺灣地區臺北松山機場國際及兩岸定期航線班機載客率—按航空公司分	95
表46.	臺灣地區臺中機場國際及兩岸定期航線班機載客率—按航空公司分	96
表47.	臺灣地區各機場國際及兩岸定期航線班機載客率—按國家分	97
表48.	臺灣地區臺灣桃園國際機場國際及兩岸定期航線班機載客率—按國家分	98
表49.	臺灣地區高雄國際機場國際及兩岸定期航線班機載客率—按國家分	99
表50.	臺灣地區臺北松山機場國際及兩岸定期航線班機載客率—按國家分	100
表51.	臺灣地區臺中機場國際及兩岸定期航線班機載客率—按國家分	100
表52.	臺灣地區各機場國際及兩岸定期航線班機載客率—按航線及航空公司分	101
表53.	臺灣地區臺灣桃園國際機場國際及兩岸定期航線班機載客率—按航線及航空公司分	108
表54.	臺灣地區高雄國際機場國際及兩岸定期航線班機載客率—按航線及航空公司分	114
表55.	臺灣地區臺北松山機場國際及兩岸定期航線班機載客率—按航線及航空公司分	116
表56.	臺灣地區臺中機場國際及兩岸定期航線班機載客率—按航線及航空公司分	117
表57.	臺灣地區各機場國際及兩岸定期航線班機載客率—按航空公司及航線分	118
表58.	臺灣地區臺灣桃園國際機場國際及兩岸定期航線班機載客率—按航空公司及航線分	124
表59.	臺灣地區高雄國際機場國際及兩岸定期航線班機載客率—按航空公司及航線分	129
表60.	臺灣地區臺北松山機場國際及兩岸定期航線班機載客率—按航空公司及航線分	130
表61.	臺灣地區臺中機場國際及兩岸定期航線班機載客率—按航空公司及航線分	131
表62.	臺灣地區各機場國際及兩岸定期航線班機載客率—按國家及航空公司航線分	132
表63.	臺灣地區臺灣桃園國際機場國際及兩岸定期航線班機載客率—按國家及航空公司航線分	137
表64.	臺灣地區高雄國際機場國際及兩岸定期航線班機載客率—按國家及航空公司航線分	142
表65.	臺灣地區臺北松山機場國際及兩岸定期航線班機載客率—按國家及航空公司航線分	143
表66.	臺灣地區臺中機場國際及兩岸定期航線班機載客率—按國家及航空公司航線分	144

## (二) 100年1月至8月

表67.	臺灣地區各機場國際及兩岸定期航線班機載客率—按航線分	145
表68.	臺灣地區臺灣桃園國際機場國際及兩岸定期航線班機載客率—按航線分	147
表69.	臺灣地區高雄國際機場國際及兩岸定期航線班機載客率—按航線分	149
表70.	臺灣地區臺北松山機場國際及兩岸定期航線班機載客率—按航線分	150
表71.	臺灣地區臺中機場國際及兩岸定期航線班機載客率—按航線分	151

表72.	臺灣地區各機場國際及兩岸定期航線班機載客率—按航空公司分 .....	152
表73.	臺灣地區臺灣桃園國際機場國際及兩岸定期航線班機載客率—按航空公司分 .....	154
表74.	臺灣地區高雄國際機場國際及兩岸定期航線班機載客率—按航空公司分 .....	156
表75.	臺灣地區臺北松山機場國際及兩岸定期航線班機載客率—按航空公司分 .....	157
表76.	臺灣地區臺中機場國際及兩岸定期航線班機載客率—按航空公司分 .....	158
表77.	臺灣地區各機場國際及兩岸定期航線班機載客率—按國家分 .....	159
表78.	臺灣地區臺灣桃園國際機場國際及兩岸定期航線班機載客率—按國家分 .....	160
表79.	臺灣地區高雄國際機場國際及兩岸定期航線班機載客率—按國家分 .....	161
表80.	臺灣地區臺北松山機場國際及兩岸定期航線班機載客率—按國家分 .....	162
表81.	臺灣地區臺中機場國際及兩岸定期航線班機載客率—按國家分 .....	162
表82.	臺灣地區各機場國際及兩岸定期航線班機載客率—按航線及航空公司分 .....	163
表83.	臺灣地區臺灣桃園國際機場國際及兩岸定期航線班機載客率—按航線及航空公司分 .....	170
表84.	臺灣地區高雄國際機場國際及兩岸定期航線班機載客率—按航線及航空公司分 .....	176
表85.	臺灣地區臺北松山機場國際及兩岸定期航線班機載客率—按航線及航空公司分 .....	178
表86.	臺灣地區臺中機場國際及兩岸定期航線班機載客率—按航線及航空公司分 .....	179
表87.	臺灣地區各機場國際及兩岸定期航線班機載客率—按航空公司及航線分 .....	180
表88.	臺灣地區臺灣桃園國際機場國際及兩岸定期航線班機載客率—按航空公司及航線分 .....	186
表89.	臺灣地區高雄國際機場國際及兩岸定期航線班機載客率—按航空公司及航線分 .....	191
表90.	臺灣地區臺北松山機場國際及兩岸定期航線班機載客率—按航空公司及航線分 .....	192
表91.	臺灣地區臺中機場國際及兩岸定期航線班機載客率—按航空公司及航線分 .....	193
表92.	臺灣地區各機場國際及兩岸定期航線班機載客率—按國家及航空公司航線分 .....	194
表93.	臺灣地區臺灣桃園國際機場國際及兩岸定期航線班機載客率—按國家及航空公司航線分.....	200
表94.	臺灣地區高雄國際機場國際及兩岸定期航線班機載客率—按國家及航空公司航線分 .....	205
表95.	臺灣地區臺北松山機場國際及兩岸定期航線班機載客率—按國家及航空公司航線分 .....	206
表96.	臺灣地區臺中機場國際及兩岸定期航線班機載客率—按國家及航空公司航線分.....	207
表97.	臺灣地區各機場國際及兩岸航線不定期包機航線載客率—按航線及航空公司分 (8月).....	208
表98.	臺灣地區各機場國際及兩岸航線不定期包機載客率—按航空公司及航線分 (8月) .....	214
表99.	臺灣地區各機場國際及兩岸航線不定期包機載客率—按航線及航空公司分 (1-8月) .....	219
表100.	臺灣地區各機場國際及兩岸航線不定期包機載客率—按航空公司及航線分 (1-8月) .....	231

## 凡 例

- 一、 本月報編印之目的，為提供制定民航政策、擬訂民航建設計畫及考核施政績效之依據，並促使各界瞭解我國民航事業之發展概況。
- 二、 本月報所載資料，係由本局會計室整理各航空公司、各航空站及各業務單位資料分析彙編而成，資料來源分別註明於各表之下方，以利查考。
- 三、 本期月報所列資料以民國 100 年8月為主，並將歷年有關資料盡量刊列。
- 四、 本月報所載資料，凡與前期內容不同者，應以本期數字為準。
- 五、 統計資料期間：

靜態資料——以各該年(月)底數字為準。

動態資料——『年』係指日曆年，即自各該年1月1日起至12月31日止之資料。

- 六、 本月報所用符號：“-”及“.”表示無數值(經統計，但無數據)。

“...”表數值不明或尚未產生資料。

“ 0 ”表數值不及半單位(有數值，但數值不及半單位)。

- 七、 本月報雖經審慎勘校，疏漏之處仍恐難免，敬祈各界不吝指正。  
(聯絡電話(02)2349-6226、(02)2349-6228)

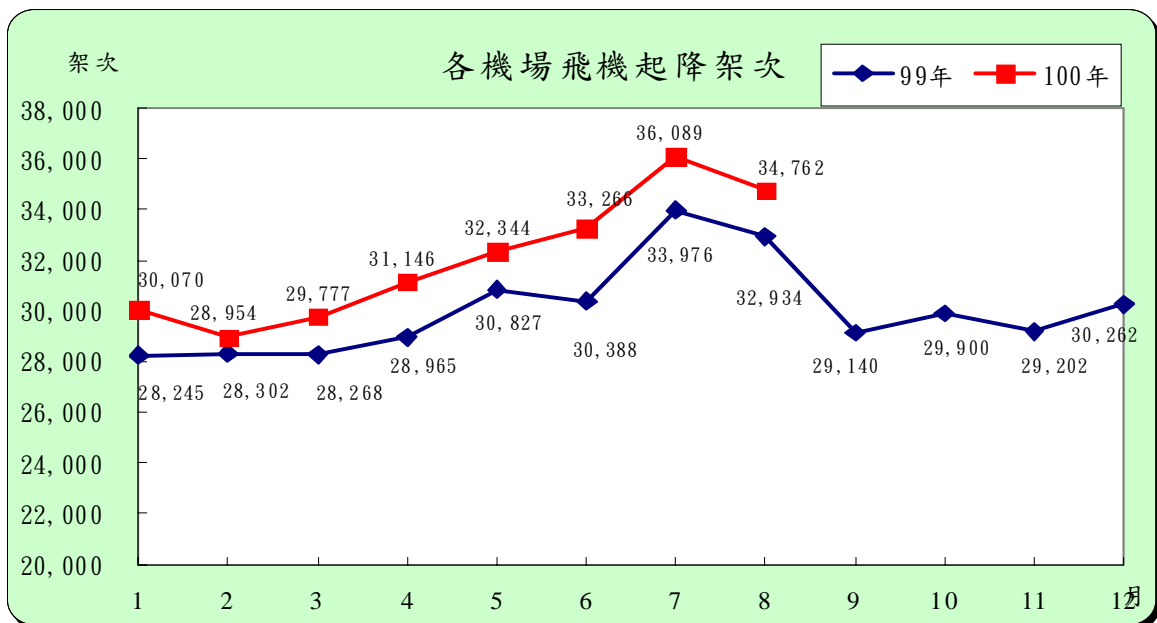
## 壹、提要分析

# 提要分析

民國 100 年 8 月份

## 一、機場營運概況

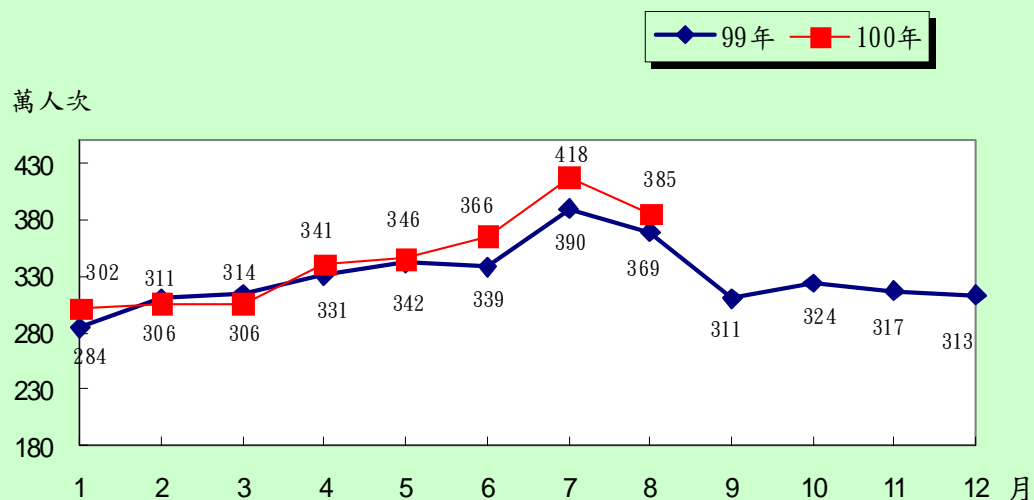
(一)飛機起降架次：本月份十八個機場飛機起降計 3 萬 4,762 架次(平均每日 1,121 架次)，較上年同月增加 5.6%；其中國際航線(含港澳)1 萬 4,201 架次，較上年同月增加 6.2%；兩岸航線 3,542 架次，較上年同月增加 24.0%；國內航線 1 萬 7,019 架次，較上年同月增加 1.9%。



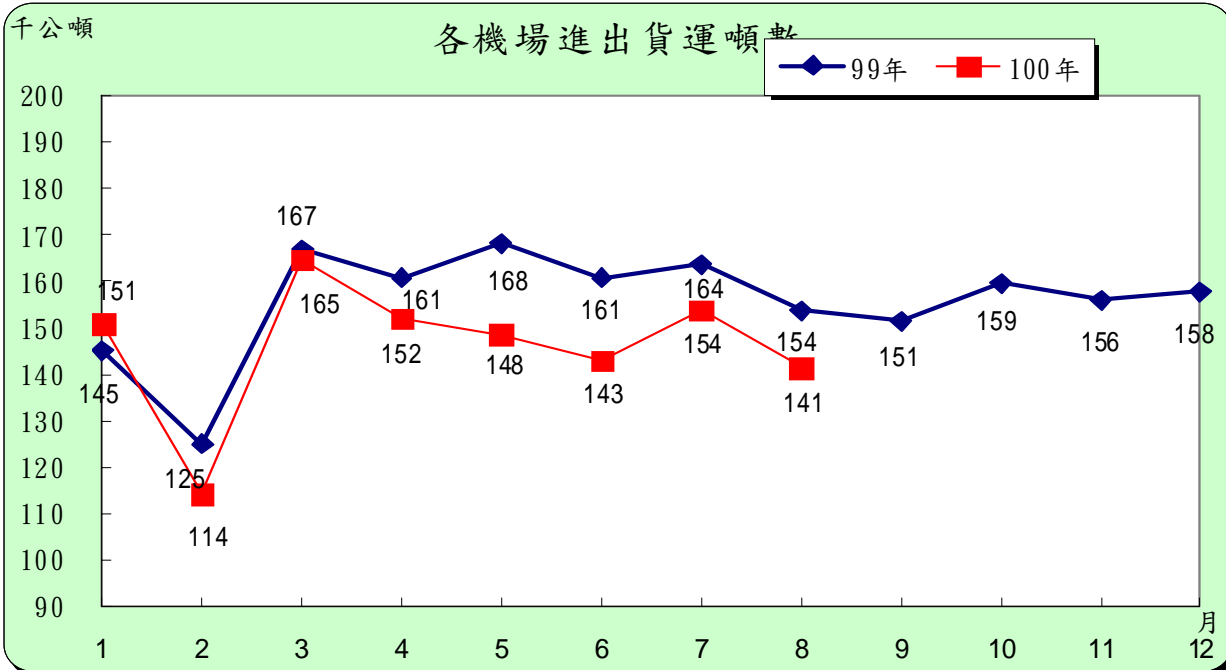
(二)進出旅客人數：本月份進出各機場旅客 385 萬 4,240 人次(平均每日 12 萬 4,330 人次)，較上年同月增加 4.4%；其中國際航線(含港澳)205 萬 768 人次(占進出旅客之 53.2%)，較上年同月增加 3.0%；兩岸航線 62 萬 4,892 人次(占進出旅客之 16.2%)，較上年同月增加 19.3%；國內航線進出旅客人數 99 萬 6,020 (占 25.8%)，較上年同月減少 0.5%；過境旅客 18 萬 2,560 人次(占 4.7%)，較上年同月增加 3.0%。



各機場進出旅客人數



(三)進出貨運噸數：本月份進出各機場貨運量（包含貨物及郵件）為 14 萬 1,386 公噸(平均每日 4,561 公噸)，較上年同月減少 8.0%；其中國際航線（含港澳）7 萬 6,578 公噸(占進出貨物之 54.2%)，較上年同月減少 9.0%；兩岸航線 1 萬 2,815 公噸(占進出貨物之 9.1%)，較上年同月增加 11.0%；國內航線 3,041 公噸（占 2.2%），較上年同月減少 10.0%；轉口 4 萬 8,951 公噸（占 34.6%），較上年同月減少 10.4%。

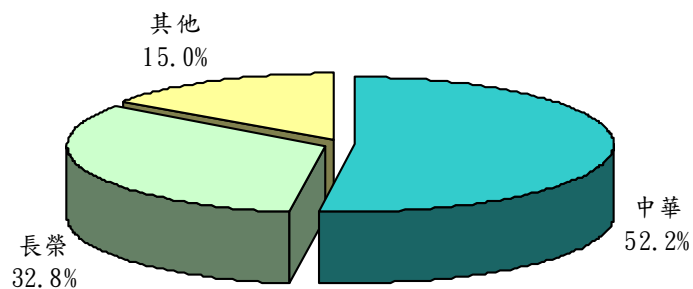


## 二、國籍航空公司全球營運概況

本月份 7 家國籍航空公司在全球客運部分承載旅客人數計 243 萬 3,011 人，其中 79.6% 為國際及兩岸航線旅客，計 193 萬 6,021 人，另外 20.4% 為國內航線旅客，計 49 萬 6,990 人。全球貨運部分計承載 14 萬 7,216 公噸，其中國際及兩岸航線 14 萬 2,776 公噸，占 97.0% 的運量，國內航線運量 4,440 公噸，僅占 3.0%。

**(一) 國際及兩岸航線：**本月份 6 家國籍航空公司承載國際及兩岸航線旅客人數總計 193 萬 6,021 人，其中中華航空載客人數 101 萬 347 人 (占 52.2%)，長榮航空載客 63 萬 4,896 人 (占 32.8%)；餘立榮、復興、華信及遠東等 4 家航空合計為 29 萬 778 人 (占 15.0%)。


國籍航空公司國際及兩岸航線載客人數百分比



貨運量方面，國籍航空公司之國際及兩岸航線貨運量計 14 萬 2,776 公噸 (占總貨運量的 97.0%)，中華及長榮航空為貨運之承載主力，各承載 6 萬 9,984 公噸 (占 49.0%) 及 6 萬 6,503 公噸 (占 46.6%)；其他航空公司則僅占 4.4%。

**(二) 國內航線：**本月份 5 家國籍航空公司承載國內航線旅客人數總計 49 萬 6,990 人，其中立榮航空載客人數最多，計 23 萬 7,322 人，客運市場占有率為 47.8%；其次為復興航空載運 12 萬 6,312 人 (占 25.4%)，華信航空載 8 萬 5,352 人 (占 17.2%) 再次之；另德安航空載 12,941 人 (占 2.6%)，以及遠東航空於 4 月 18 日復飛，承載 35,063 人 (占 7.1%)。

國籍航空公司國內航線載客人數百分比

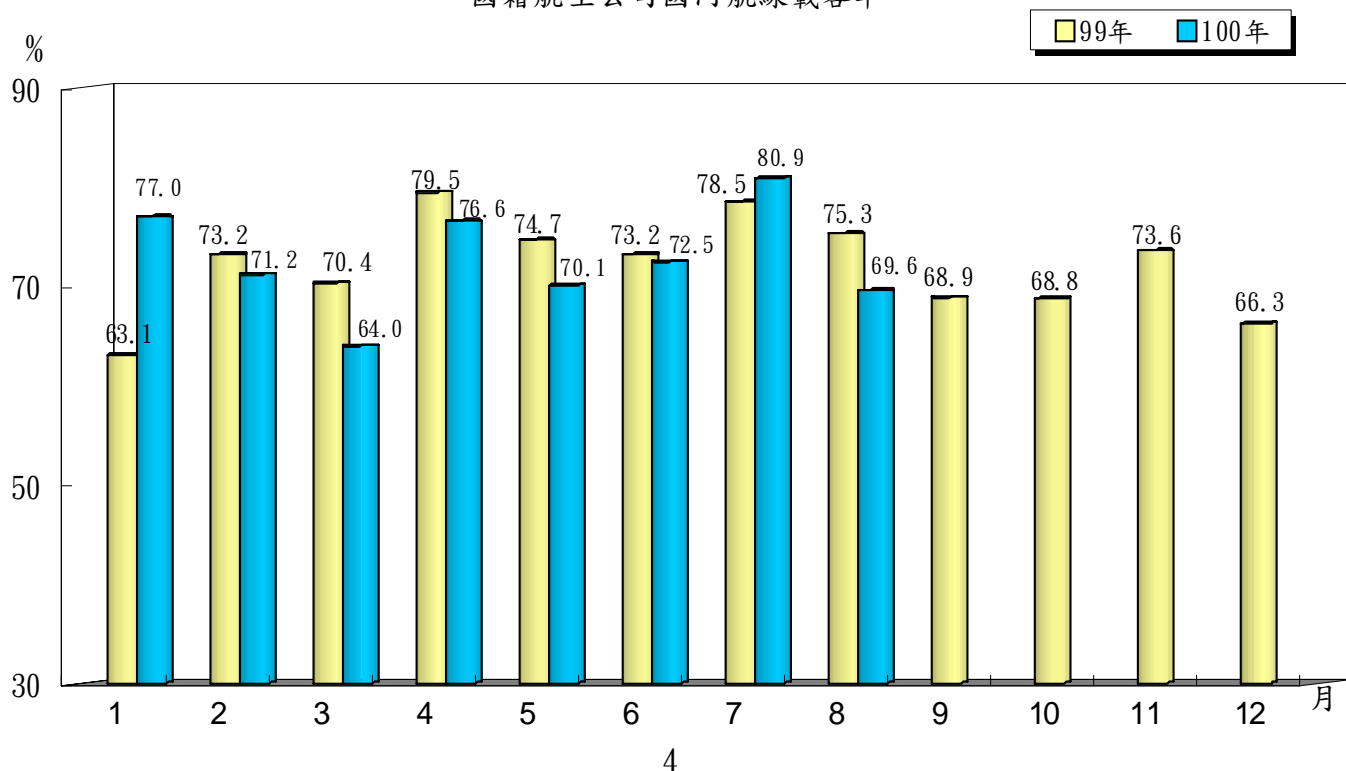


貨運量方面，本月份國籍航空公司承載國內航線貨運量共計 4,440 公噸(僅占總貨運量 3.0%)，其中以立榮航空承載 2,421 公噸最多，占國內貨運市場 54.5%，次為復興航空 1,097 公噸及華信航空載 719 公噸，分占 24.7%及 16.2%；另德安航空載 99 公噸，占 2.2%，以及遠東航空載 104 公噸，占 2.3%。

### (三)國內航線飛行架次及載客率

1. 飛行架次：本月份國內航線總計飛行 8,343 架次(平均每日 269 架次)，較上年同月之 8,165 架次，增加 2.2%。
2. 載客人數：本月份國內航線承載旅客人數計 49 萬 6,990 人(平均每日 16,032 人)，較上年同月之 49 萬 8,188 人，減少 0.2%。
3. 載客率：本月份國內航線平均載客率(載客公里/可售座位公里)為 69.6%，較上年同月之 75.3%，減少 5.7 個百分點。

國籍航空公司國內航線載客率



## 貳、統計表

# 表1 航空人員證照統計

中華民國 100 年 8月

單位：人

序號	證照類別  機關或 公司名稱	總計	國籍航空器 駕 駛 員		外籍航空器 駕 駛 員				飛 航 機 械 員	維 修 員	地 面 機 械 員	航 空 器 簽 派 員	飛 航 管 制 員
					營 運 飛 航		非 營 運 飛 航						
			正 駕 駛 員	副 駕 駛 員	正 駕 駛 員	副 駕 駛 員	正 駕 駛 員	副 駕 駛 員					
	總 計	5,097	800	1,008	145	108	2	-	-	320	2,234	171	309
1	民 航 局	364	22	7	-	-	-	-	-	-	24	2	309
2	亞 洲	132	-	-	-	-	-	-	-	47	85	-	-
3	中 華	2,158	369	531	42	21	-	-	-	148	998	49	-
4	遠 東	151	22	20	-	-	-	-	-	6	93	10	-
5	復 興	256	56	50	-	-	-	-	-	4	136	10	-
6	立 榮	143	49	53	-	2	-	-	-	-	12	27	-
7	長 榮	761	206	297	102	85	-	-	-	-	20	51	-
8	長榮航太	784	-	-	-	-	-	-	-	82	702	-	-
9	中 興	35	8	8	-	-	-	-	-	2	12	5	-
10	大 鵬	14	3	1	-	-	-	-	-	-	10	-	-
11	華 信	134	29	26	1	-	-	-	-	-	72	6	-
12	凌 天	22	12	-	-	-	-	-	-	-	9	1	-
13	德 安	47	10	11	-	-	-	-	-	3	16	7	-
14	群 鷹 翔	12	4	3	-	-	-	-	-	5	-	-	-
15	漢 翔	41	4	1	-	-	-	-	-	-	36	-	-
16	台灣懷霖	3	-	-	-	-	-	-	-	3	-	-	-
17	華 普	15	-	-	-	-	-	-	-	14	1	-	-
18	華 夏	6	-	-	-	-	-	-	-	6	-	-	-
19	緯 華	2	-	-	-	-	-	-	-	-	2	-	-
20	華 捷	17	6	-	-	-	2	-	-	-	6	3	-

資料來源：本局標準組

附註：1. 自民國88年8月8日起，華信與國華航空公司正式合併為華信航空公司。

2. 德安航空公司於民國89年8月申請停飛民航定期班機，復於民國94年6月開始營運定期班機。

3. 群鷹翔國土資源航空公司，原係華毅航空，因公司名稱變更，本局於民國94年5月26日核發新普通航空運輸業許可證。

4. 鎰維股份有限公司自99年8月19日中止自用航空器飛航活動，並出租予華捷商務航空公司從事商務專機活動。

本局於99年8月19日核發華捷商務航空普通運輸業許可證。

5. 依外國人從事就業服務法第四十六條第一項第一款至第六款工作資格及審查標準，區分外國籍駕駛員為營運飛航及非營運飛航兩類。

## 表2 國籍航空公司機隊機齡

中華民國 100年8月

序號	機關或公司	總計 (架)	5年以下 (架)	5 年 至 未滿10年 (架)	10 年 至 未滿15年 (架)	15年以上 (架)	平均機齡 (年)
	<b>總 計</b>	<b>187</b>	<b>40</b>	<b>49</b>	<b>65</b>	<b>33</b>	<b>10.1</b>
1	大鵬航空公司	2	-	-	-	2	19.8
2	中華航空公司	67	10	32	24	1	8.4
3	中興航空公司	3	1	-	-	2	15.9
4	民航局	1	1	-	-	-	0
5	立榮航空公司	19	-	0	14	5	14.6
6	長榮航空公司	50	12	16	11	11	9.5
7	凌天航空公司	5	3	1	1	-	6.6
8	復興航空公司	16	2	0	11	3	12.6
9	華信航空公司	8	8	-	-	-	3.4
10	群鷹翔國土資源航空公司	2	-	-	-	2	20.4
11	漢翔航空公司	1	-	-	1	-	11.8
12	德安航空公司	7	-	-	1	6	17.5
13	華捷商務航空公司	3	3	-	-	-	1.4
14	遠東航空公司	3	-	-	2	1	14.3

資料來源：本局標準組

附註：1. 自民國88年8月8日起，華信與國華航空公司正式合併為華信航空公司。

2. 德安航空公司於民國89年8月申請停飛民航定期班機，復於民國94年6月開始營運定期班機。

3. 群鷹翔國土資源航空公司，原係華毅航空，因公司名稱變更，本局於民國94年5月26日核發新普通航空運輸業許可證。

4. 鉉維股份有限公司自99年8月19日中止自用航空器飛航活動，並出租予華捷商務航空公司從事商務專機活動。

本局於99年8月19日核發華捷商務航空普通運輸業許可證。

5. 本表機隊架次係「適航」之航空器架次。

表3 臺閩地區民航運輸

中華民國41年1月份起至

年(月)別	總 計					1. 臺 灣 桃 園 國 際 機 場				
	起降架次 (次)	旅客人數 (人次)			貨運噸數 (公噸)	起降架次 (次)	旅客人數 (人次)			貨運噸數 (公噸)
		合計	過境	出入境			合計	過境	出入境	
41年	5,133	26,378	-	26,378	3,122.0	-	-	-	-	-
45年	6,213	81,051	-	81,051	1,958.0	-	-	-	-	-
50年	10,898	210,568	-	210,568	6,457.0	-	-	-	-	-
55年	36,485	1,183,691	-	1,183,691	16,348.8	-	-	-	-	-
60年	74,993	3,500,206	292,277	3,207,929	63,493.8	-	-	-	-	-
65年	114,608	7,626,224	430,793	7,195,431	152,661.0	-	-	-	-	-
70年	121,654	10,492,971	791,535	9,701,436	252,735.0	35,202	4,713,871	791,535	3,922,336	215,153.3
75年	143,114	11,156,165	1,025,500	10,130,665	424,537.2	37,439	5,571,519	1,025,500	4,546,019	377,949.6
80年	317,481	22,831,919	1,257,224	21,574,695	714,807.6	62,080	10,614,060	1,257,224	9,356,836	634,389.9
85年	700,964	54,103,156	2,044,466	52,058,690	885,185.4	101,371	15,613,624	2,027,773	13,585,851	796,459.8
87年	638,344	51,650,172	1,915,891	49,734,281	1,032,772.2	109,777	15,725,448	1,899,847	13,825,601	932,052.6
88年	616,322	52,373,244	2,031,074	50,342,170	1,173,412.2	109,691	17,044,462	2,028,995	15,015,467	1,057,237.0
89年	586,560	48,406,929	1,976,415	46,430,514	1,338,181.4	115,693	18,681,418	1,975,834	16,705,584	1,208,838.4
90年	561,910	46,084,366	1,969,663	44,114,703	1,310,219.6	123,916	18,460,827	1,968,010	16,492,817	1,189,873.6
91年	548,555	44,185,595	2,232,602	41,952,993	1,513,858.9	132,428	19,228,411	2,229,094	16,999,317	1,380,748.3
92年	489,171	37,879,393	1,914,011	35,965,382	1,622,730.4	125,692	15,514,035	1,911,446	13,602,589	1,500,070.7
93年	504,862	44,116,510	2,365,219	41,751,291	1,823,138.6	148,938	20,083,555	2,361,289	17,722,266	1,701,020.3
94年	479,499	44,267,770	2,488,704	41,779,066	1,818,784.9	152,614	21,700,702	2,487,303	19,213,399	1,705,317.8
95年	463,506	43,725,084	2,586,364	41,138,720	1,809,565.5	157,703	22,857,445	2,572,057	20,285,388	1,698,808.2
96年	421,479	39,772,446	2,630,058	37,142,388	1,708,702.9	160,120	23,425,794	2,570,608	20,855,186	1,605,681.0
97年	357,982	35,236,355	2,183,390	33,052,965	1,587,250.0	145,993	21,936,083	2,182,493	19,753,590	1,493,120.0
98年	335,667	34,382,144	2,053,326	32,328,818	1,445,434.0	139,399	21,616,729	2,053,177	19,563,552	1,358,303.7
99年	360,409	39,455,469	1,986,014	37,469,455	1,867,922.9	156,036	25,114,413	1,985,703	23,128,710	1,767,074.8
8月	32,934	3,692,998	177,277	3,515,721	153,701.7	13,345	2,261,140	177,257	2,083,883	145,468.6
9月	29,140	3,107,574	151,741	2,955,833	151,299.2	12,743	2,004,624	151,735	1,852,889	143,261.6
10月	29,900	3,241,777	145,202	3,096,575	159,480.4	13,239	2,107,288	145,194	1,962,094	152,265.5
11月	29,202	3,171,073	134,829	3,036,244	155,855.9	12,811	1,970,705	134,795	1,835,910	146,822.7
12月	30,262	3,132,629	160,996	2,971,633	157,722.1	13,400	1,994,878	160,942	1,833,936	148,350.3
100年	256,408	27,720,098	1,238,431	26,481,667	1,167,953.2	106,855	16,562,329	1,237,935	15,324,394	1,093,512.2
1月	30,070	3,018,061	170,287	2,847,774	150,822.6	13,504	1,944,273	170,199	1,774,074	140,905.0
2月	28,954	3,057,619	127,004	2,930,615	114,229.9	12,376	1,883,987	126,905	1,757,082	106,985.3
3月	29,777	3,055,922	159,329	2,896,593	164,537.3	13,385	1,937,727	159,222	1,778,505	154,695.6
4月	31,146	3,408,911	135,164	3,273,747	151,865.7	13,032	2,034,811	135,096	1,899,715	141,962.1
5月	32,344	3,458,776	149,956	3,308,820	148,412.2	13,130	1,999,569	149,912	1,849,657	138,712.4
6月	33,266	3,686,477	151,288	3,535,189	142,917.6	13,255	2,139,403	151,266	1,988,137	134,173.2
7月	36,089	4,180,092	162,843	4,017,249	153,782.1	14,077	2,329,431	162,810	2,166,621	143,675.8
8月	34,762	3,854,240	182,560	3,671,680	141,385.8	14,096	2,293,128	182,525	2,110,603	132,402.8

資料來源：本局所屬各航空站及桃園國際機場股份有限公司

附註：1. 本表84年以前各機場貨運量包括郵件、貨物及行李。

2. 依據ACI(Airports Council International)國際機場協會定義，自90年1月起本表旅客人數、貨運噸數之定義修正如下：

(1) 各機場旅客人數包括入境、出境及過境旅客。

(2) 各機場國內航線貨運噸數僅包括郵件(mail)及貨物(freight)(不含行李)。

(3) 桃園、高雄及臺北松山機場國際及兩岸航線貨運噸數亦僅包括郵件及貨物(不含行李)；進出口貨物部份涵蓋範圍除一般、機放貨物外，另包括專差快遞及快遞專區之進出口貨物，轉口貨物除轉口進倉外，另包括機下直轉貨物，詳表4「臺灣地區國際機場國際及兩岸航線貨物運量總表」。

3. 自91年3月份起，「民航統計月報」84年至89年各機場貨運量係登載依ACI定義之新數據(不含行李)。

## 各機場營運量－按機場分

中華民國100年8月份止

2. 高雄國際機場					3. 臺北松山機場				
起降架次 (次)	旅客人數 (人次)			貨運噸數 (公噸)	起降架次 (次)	旅客人數 (人次)			貨運噸數 (公噸)
	合計	過境	出入境			合計	過境	出入境	
-	-	-	-	-	5,133	26,378	-	26,378	3,122.0
-	-	-	-	-	6,213	81,051	-	81,051	1,958.0
-	-	-	-	-	8,296	136,791	-	136,791	5,756.0
4,796	167,081	-	167,081	661.8	21,337	615,770	-	615,770	14,243.0
11,036	517,631	-	517,631	4,694.9	46,357	2,133,015	292,277	1,840,738	54,033.4
19,407	1,193,366	-	1,193,366	26,571.1	58,216	4,747,613	430,793	4,316,820	116,730.1
21,667	1,584,714	-	1,584,714	19,267.9	21,638	2,035,235	-	2,035,235	7,187.6
22,996	1,668,009	-	1,668,009	30,222.4	22,044	1,839,025	-	1,839,025	5,861.3
58,440	4,046,338	-	4,046,338	46,284.4	68,532	4,191,545	-	4,191,545	14,033.8
140,599	11,642,578	16,693	11,625,885	63,269.4	190,398	15,204,650	-	15,204,650	9,785.1
124,395	11,067,503	16,044	11,051,459	78,708.5	174,060	13,733,447	-	13,733,447	10,171.9
117,437	10,747,210	2,079	10,745,131	90,675.8	176,242	13,809,154	-	13,809,154	10,342.8
105,924	9,144,417	581	9,143,836	101,756.2	161,919	11,110,743	-	11,110,743	11,009.5
94,531	8,284,604	1,653	8,282,951	88,743.8	151,617	10,092,269	-	10,092,269	13,924.0
92,614	7,799,823	3,508	7,796,315	95,781.7	139,112	8,789,651	-	8,789,651	17,085.9
81,820	6,644,742	2,565	6,642,177	84,602.5	118,886	8,108,710	-	8,108,710	17,112.8
86,167	7,586,640	3,930	7,582,710	87,758.2	110,806	8,349,732	-	8,349,732	15,220.1
81,718	7,374,217	1,401	7,372,816	81,453.4	98,479	7,596,578	-	7,596,578	14,006.2
78,603	7,130,321	14,307	7,116,014	76,997.0	87,955	6,728,709	-	6,728,709	15,024.2
67,149	5,717,242	59,450	5,657,792	70,241.3	68,084	4,470,859	-	4,470,859	13,115.3
47,793	4,160,515	897	4,159,618	62,139.4	49,264	3,101,854	-	3,101,854	11,830.8
40,335	3,661,023	149	3,660,874	54,382.0	44,655	3,091,066	-	3,091,066	11,405.7
41,300	4,053,069	311	4,052,758	64,850.8	48,925	3,712,841	-	3,712,841	14,355.0
3,583	387,341	20	387,321	5,266.3	4,679	363,742	-	363,742	994.7
3,235	308,929	6	308,923	4,949.6	3,958	287,510	-	287,510	993.8
3,410	321,627	8	321,619	5,163.8	4,049	295,210	-	295,210	537.7
3,489	320,413	34	320,379	5,223.4	4,309	384,533	-	384,533	2,373.9
3,537	305,048	54	304,994	5,010.4	4,357	368,225	-	368,225	2,818.4
28,407	2,756,782	496	2,756,286	36,758.9	38,927	3,523,666	-	3,523,666	24,014.3
3,473	286,215	88	286,127	5,109.2	4,337	360,266	-	360,266	2,916.2
3,344	303,928	99	303,829	3,563.3	4,311	366,314	-	366,314	2,668.0
3,375	302,408	107	302,301	5,201.3	4,211	354,286	-	354,286	3,179.3
3,471	350,838	68	350,770	4,852.6	4,649	404,925	-	404,925	3,404.0
3,578	348,306	44	348,262	4,527.9	5,018	455,216	-	455,216	3,426.1
3,632	363,637	22	363,615	4,353.7	5,167	497,829	-	497,829	2,582.4
3,887	425,426	33	425,393	4,729.2	5,758	583,339	-	583,339	3,026.1
3,647	376,024	35	375,989	4,421.5	5,476	501,491	-	501,491	2,812.2

- 為方便比較，特追溯編製84年至89年依據ACI定義調整之各機場貨運量(僅含郵件及貨物，不含行李)供參，並置於本局網站「民航運輸統計」表 5-1或 6-1檔案供查詢。
- 本局所屬桃園國際航空站於99年11月1日改制為桃園國際機場股份有限公司。
- 屏東機場於100年8月11日停止營運。



表3 臺閩地區民航運輸

中華民國41年1月份起至

年(月)別	4. 花蓮機場			5. 臺東機場			6. 馬公機場			7. 臺中機場		
	起降架次 (次)	旅客人數 (人次)	貨運噸數 (公噸)	起降架次 (次)	旅客人數 (人次)	貨運噸數 (公噸)	起降架次 (次)	旅客人數 (人次)	貨運噸數 (公噸)	起降架次 (次)	旅客人數 (人次)	貨運噸數 (公噸)
41年	-	-	-	-	-	-	-	-	-	-	-	-
45年	-	-	-	-	-	-	-	-	-	-	-	-
50年	2,602	73,777	701.0	-	-	-	-	-	-	-	-	-
55年	3,270	156,435	694.0	846	28,804	132.0	3,448	157,018	270.0	-	-	-
60年	9,342	407,251	2,092.6	604	2,221	0.1	5,848	347,556	2,058.6	756	38,235	202.2
65年	11,049	755,700	3,117.5	10,692	84,675	407.4	8,451	489,022	3,733.3	2,451	79,194	554.6
70年	7,808	725,541	1,673.9	18,235	245,550	975.6	12,033	866,677	6,954.2	1,798	15,127	208.7
75年	6,092	527,695	1,134.3	27,628	290,290	1,170.1	17,894	877,188	6,678.7	5,426	55,197	369.1
80年	11,784	702,722	2,142.8	30,630	491,697	1,220.3	39,758	1,533,928	10,680.5	9,546	188,965	696.7
85年	27,604	1,595,466	450.6	35,577	1,173,420	600.6	54,050	2,061,350	10,229.0	44,501	1,595,824	1,393.6
87年	25,488	1,578,129	328.4	29,444	1,198,392	504.5	42,788	2,002,171	4,555.5	42,257	1,498,153	1,676.4
88年	23,897	1,491,849	690.8	25,686	1,072,248	591.9	42,003	2,031,214	3,708.4	42,095	1,545,297	1,921.9
89年	22,608	1,299,852	1,035.8	23,846	976,594	576.4	42,167	1,836,641	4,236.3	38,029	1,378,995	2,068.5
90年	21,473	1,244,811	1,270.4	18,720	948,306	565.9	39,687	1,875,321	5,344.0	36,829	1,246,307	1,683.2
91年	21,978	1,093,625	1,228.3	16,402	816,399	475.0	41,065	1,669,249	4,980.0	33,289	1,071,303	1,876.5
92年	20,543	1,059,607	1,232.5	14,103	728,832	420.1	38,476	1,628,320	5,288.6	27,940	944,839	2,035.8
93年	17,849	1,008,756	884.4	12,251	698,392	397.1	37,419	1,841,259	5,149.7	23,948	825,012	1,636.4
94年	15,426	915,308	769.5	11,590	598,690	411.6	35,202	1,800,714	5,715.2	19,292	692,356	1,639.3
95年	12,888	704,580	782.5	11,129	484,632	390.4	34,822	1,749,535	6,687.2	18,666	693,378	1,659.6
96年	9,479	565,550	948.2	10,270	457,007	437.1	33,484	1,692,045	7,254.8	16,695	781,388	1,564.7
97年	7,518	411,806	751.2	8,870	369,304	357.7	32,427	1,687,571	6,819.7	17,464	1,105,502	1,722.9
98年	5,005	254,828	597.8	10,118	381,527	391.2	31,821	1,702,805	6,897.8	14,352	1,014,794	1,946.9
99年	5,258	262,698	594.0	10,503	408,038	351.2	33,740	1,838,126	7,075.0	16,503	1,283,726	2,294.0
8月	426	23,076	47.9	1,038	41,427	25.1	3,706	222,445	606.5	1,661	135,265	187.7
9月	404	18,822	46.4	850	31,176	27.8	2,736	148,570	632.6	1,411	104,201	266.0
10月	437	21,685	62.0	874	33,528	31.1	2,516	121,635	583.4	1,386	111,498	203.3
11月	420	24,954	69.4	714	30,888	27.2	2,264	102,866	543.2	1,321	106,042	126.5
12月	414	22,804	61.9	849	31,663	30.4	2,238	101,526	616.6	1,428	106,875	145.3
100年	3,332	167,709	347.6	7,190	295,962	248.3	25,204	1,467,106	4,633.7	12,533	982,618	1,388.6
1月	398	18,145	67.1	780	32,166	36.3	2,230	99,034	609.5	1,338	88,806	180.4
2月	364	18,994	41.1	829	33,301	26.1	2,461	130,574	395.5	1,276	100,267	72.2
3月	400	17,641	47.1	786	31,699	28.3	2,347	111,518	500.7	1,386	100,699	163.1
4月	422	21,032	42.7	944	37,216	32.5	2,952	165,887	553.6	1,581	131,255	195.7
5月	428	21,152	38.9	955	36,752	34.9	3,398	216,098	632.5	1,672	132,231	167.5
6月	450	22,406	39.6	956	38,224	31.8	3,722	238,548	641.2	1,618	125,948	190.1
7月	448	25,091	35.8	1,014	46,169	30.7	4,216	287,918	672.7	1,877	164,213	268.3
8月	422	23,248	35.4	926	40,435	27.7	3,878	217,529	628.0	1,785	139,199	151.4

# 各機場營運量－按機場分(續1)

中華民國100年8月份止

8. 臺 南 機 場			9. 嘉 義 機 場			10. 七 美 機 場			11. 望 安 機 場		
起降架次 (次)	旅客人數 (人次)	貨運噸數 (公噸)	起降架次 (次)	旅客人數 (人次)	貨運噸數 (公噸)	起降架次 (次)	旅客人數 (人次)	貨運噸數 (公噸)	起降架次 (次)	旅客人數 (人次)	貨運噸數 (公噸)
-	-	-	-	-	-	-	-	-	-	-	-
-	-	-	-	-	-	-	-	-	-	-	-
-	-	-	-	-	-	-	-	-	-	-	-
2,788	58,583	348.0	-	-	-	-	-	-	-	-	-
1,050	54,297	412.0	-	-	-	-	-	-	-	-	-
3,968	254,002	1,469.8	374	22,652	77.2	-	-	-	-	-	-
2,553	235,733	825.8	720	70,523	488.0	-	-	-	-	-	-
2,889	259,988	841.2	706	67,254	310.5	-	-	-	-	-	-
12,642	644,078	1,900.3	3,598	93,028	360.5	3,054	24,451	238.6	1,898	9,501	65.5
26,047	2,356,349	670.2	23,854	1,002,069	84.6	5,469	45,477	100.8	314	2,735	-
25,781	2,330,984	1,145.2	20,051	909,865	97.0	3,281	31,474	-	450	2,662	0.5
26,332	2,256,596	992.0	19,045	929,134	89.7	1,458	21,076	-	92	1,116	-
25,264	1,852,867	1,198.0	19,646	684,077	71.9	1,549	19,313	-	182	2,589	-
22,274	1,645,760	1,198.0	16,436	536,636	146.3	1,868	26,609	18.1	198	2,885	-
20,822	1,476,983	1,206.9	13,048	435,151	388.0	1,942	25,804	49.1	230	3,316	-
15,932	1,307,416	1,320.0	10,252	357,691	474.9	1,813	21,011	49.4	210	2,469	-
15,508	1,419,174	1,784.4	10,382	380,159	511.7	1,849	21,289	55.0	186	2,040	17.0
14,870	1,334,042	1,776.5	9,318	348,092	481.0	1,761	20,855	63.3	156	1,622	18.3
14,114	1,230,683	1,939.1	8,727	311,580	433.3	1,802	22,661	50.5	194	2,422	30.0
12,220	686,963	1,643.5	5,255	152,630	339.4	1,836	20,996	32.7	198	2,503	1.4
6,682	285,504	832.4	1,953	80,790	218.5	1,796	22,178	22.7	200	2,708	0.6
4,453	196,460	647.9	2,331	93,758	217.4	2,022	26,606	17.3	214	3,006	5.4
3,960	213,315	733.1	2,209	95,333	221.3	1,946	24,638	16.6	202	2,857	0.1
437	21,639	68.1	239	11,544	19.9	168	2,242	1.3	18	248	-
273	14,282	68.7	158	6,465	18.3	136	1,650	1.3	16	199	-
311	16,331	69.9	170	6,872	15.7	142	1,932	1.6	14	205	-
308	16,408	52.8	172	6,842	15.1	158	1,925	1.2	18	262	-
319	15,237	56.0	172	6,113	19.8	160	1,938	2.1	16	204	-
2,873	159,675	365.0	1,615	71,049	148.5	1,270	16,387	10.2	114	1,530	-
319	15,747	59.8	180	6,747	21.9	154	1,934	1.1	10	128	-
339	18,659	29.2	188	8,661	17.9	170	2,224	0.5	14	188	-
311	15,888	41.4	177	6,811	15.5	158	1,985	0.7	14	185	-
315	20,533	39.9	174	7,978	17.3	156	1,942	1.0	18	216	-
320	19,902	44.7	182	8,251	17.1	150	1,726	1.2	16	200	-
421	21,906	45.5	234	9,764	19.0	162	2,074	1.0	10	117	-
452	26,872	57.5	246	12,430	21.5	168	2,524	2.0	18	298	-
396	20,168	47.0	234	10,407	18.3	152	1,978	2.7	14	198	-

表3 臺閩地區民航運輸

中華民國41年1月份起至

年(月)別	12. 蘭 嶼 機 場			13. 綠 島 機 場			14. 金 門 機 場			15. 北 竿 機 場		
	起降架次 (次)	旅客人數 (人次)	貨運噸數 (公噸)	起降架次 (次)	旅客人數 (人次)	貨運噸數 (公噸)	起降架次 (次)	旅客人數 (人次)	貨運噸數 (公噸)	起降架次 (次)	旅客人數 (人次)	貨運噸數 (公噸)
41年	-	-	-	-	-	-	-	-	-	-	-	-
45年	-	-	-	-	-	-	-	-	-	-	-	-
50年	-	-	-	-	-	-	-	-	-	-	-	-
55年	-	-	-	-	-	-	-	-	-	-	-	-
60年	-	-	-	-	-	-	-	-	-	-	-	-
65年	-	-	-	-	-	-	-	-	-	-	-	-
70年	-	-	-	-	-	-	-	-	-	-	-	-
75年	-	-	-	-	-	-	-	-	-	-	-	-
80年	5,032	48,720	173.8	6,948	47,165	93.2	3,539	195,721	2,527.3	-	-	-
85年	6,290	63,143	195.0	11,915	131,033	156.8	19,584	1,279,551	1,755.8	6,027	90,308	-
87年	4,449	54,571	90.1	9,465	120,580	130.8	13,819	1,126,396	3,048.3	7,021	66,629	34.2
88年	3,368	41,961	68.6	7,140	93,419	117.4	13,558	1,054,875	6,792.9	4,630	85,662	96.6
89年	3,148	47,862	71.9	6,474	99,396	123.6	13,354	1,041,009	6,881.3	3,195	94,551	293.8
90年	3,672	51,768	75.9	5,254	86,219	110.0	18,612	1,336,773	6,628.7	3,159	102,428	604.0
91年	3,182	47,709	72.9	4,036	57,296	79.7	20,851	1,406,860	9,436.8	4,403	144,266	407.3
92年	2,910	44,613	76.6	2,660	36,420	57.9	18,448	1,171,977	9,508.2	2,314	59,703	187.9
93年	3,056	46,946	78.8	2,095	28,682	55.2	21,956	1,418,185	8,015.5	2,790	68,978	173.3
94年	3,336	47,513	82.3	2,014	27,237	56.4	23,548	1,447,989	6,515.8	2,294	66,342	151.4
95年	3,664	53,540	76.8	2,046	27,229	49.2	22,898	1,435,153	5,706.1	1,864	55,040	203.9
96年	3,570	52,955	78.8	2,046	28,775	52.7	23,683	1,466,235	6,412.2	1,754	46,894	288.6
97年	3,316	49,522	71.3	2,019	29,083	52.0	25,148	1,726,790	8,220.4	1,919	55,970	300.0
98年	3,988	60,149	81.6	2,099	32,173	51.9	28,180	1,986,694	9,348.4	1,957	70,759	356.0
99年	4,386	68,562	78.4	2,106	32,630	50.9	27,012	2,094,623	9,137.9	2,148	78,904	368.1
8月	472	8,350	7.8	184	2,758	4.2	2,346	184,072	903.6	176	6,616	40.9
9月	396	6,388	7.7	156	2,281	4.0	2,038	148,493	902.8	194	7,228	32.7
10月	350	4,979	6.6	162	2,546	4.3	2,239	170,598	445.0	200	7,912	26.6
11月	212	3,047	4.8	172	2,845	4.8	2,216	176,354	500.4	202	5,746	21.6
12月	314	3,622	6.4	186	2,948	4.9	2,260	151,791	533.9	196	5,077	16.2
100年	3,142	51,538	56.1	1,424	21,690	33.1	19,002	1,460,897	5,717.0	1,429	54,562	245.9
1月	270	3,686	5.2	188	3,030	4.9	2,274	137,456	826.3	205	6,654	21.9
2月	358	4,956	5.1	178	2,707	3.3	2,162	163,982	383.9	170	5,498	11.4
3月	280	4,180	4.8	190	2,984	4.2	2,188	149,494	580.7	164	3,937	21.2
4月	426	7,025	7.5	170	2,610	3.7	2,286	200,343	691.8	176	6,773	22.3
5月	428	6,932	8.2	172	2,496	4.5	2,509	193,060	711.6	166	7,569	31.2
6月	448	7,855	8.8	170	2,408	3.9	2,487	191,523	717.2	164	7,422	38.8
7月	488	8,840	8.3	184	2,759	4.4	2,608	233,489	1,120.2	202	9,435	51.5
8月	444	8,064	8.2	172	2,696	4.2	2,488	191,550	685.3	182	7,274	47.6

### 各機場營運量—按機場分(續完)

中華民國100年8月份止

16. 屏 東 機 場			17. 新 竹 機 場			18. 南 竿 機 場			19. 恆 春 機 場		
起降架次 (次)	旅客人數 (人次)	貨運噸數 (公噸)	起降架次 (次)	旅客人數 (人次)	貨運噸數 (公噸)	起降架次 (次)	旅客人數 (人次)	貨運噸數 (公噸)	起降架次 (次)	旅客人數 (人次)	貨運噸數 (公噸)
-	-	-	-	-	-	-	-	-	-	-	-
-	-	-	-	-	-	-	-	-	-	-	-
-	-	-	-	-	-	-	-	-	-	-	-
-	-	-	-	-	-	-	-	-	-	-	-
-	-	-	-	-	-	-	-	-	-	-	-
-	-	-	-	-	-	-	-	-	-	-	-
-	-	-	-	-	-	-	-	-	-	-	-
-	-	-	-	-	-	-	-	-	-	-	-
7,364	245,579	34.1	-	-	-	-	-	-	-	-	-
3,578	121,817	199.9	2,240	81,951	28.4	-	-	-	-	-	-
3,648	147,971	86.4	-	-	-	-	-	-	-	-	-
3,562	136,605	19.8	-	-	-	-	-	-	-	-	-
3,664	142,843	33.7	-	-	-	-	-	-	-	-	-
3,153	119,749	42.5	-	-	-	-	-	-	-	-	-
2,746	105,158	31.2	-	-	-	4,426	143,850	261.4	-	-	-
2,706	110,518	57.9	-	-	-	6,282	203,851	318.3	674	23,342	5.3
2,130	88,427	31.9	-	-	-	5,283	190,504	294.2	468	16,582	0.8
1,560	61,607	13.7	-	-	-	4,440	165,569	713.4	431	11,000	0.4
1,351	37,449	8.3	-	-	-	4,041	161,573	602.0	244	5,588	0.9
968	16,298	45.3	-	-	-	4,408	190,341	744.9	244	4,536	0.1
254	4,042	0.1	-	-	-	4,316	183,689	782.9	168	2,036	0.0
244	3,552	0.6	-	-	-	3,773	166,001	720.6	158	2,143	0.7
26	443	-	-	-	-	412	20,235	59.1	18	415	-
10	124	-	-	-	-	408	16,405	85.8	18	227	-
20	277	-	-	-	-	371	17,531	63.8	10	123	-
16	189	-	-	-	-	390	16,945	68.7	10	109	-
24	344	-	-	-	-	382	14,233	49.5	10	103	-
176	2,421	0.3	-	-	-	2,803	122,269	473.6	112	1,908	-
28	393	0.2	-	-	-	380	13,362	57.6	2	19	-
24	428	-	-	-	-	374	12,649	26.9	16	302	-
24	236	0.1	-	-	-	373	14,157	53.3	8	87	-
26	390	0.0	-	-	-	334	14,852	39.1	14	285	-
24	283	-	-	-	-	180	8,831	53.5	18	202	-
18	267	-	-	-	-	332	16,791	71.5	20	355	-
24	317	-	-	-	-	406	21,216	78.1	16	325	-
8	107	-	-	-	-	424	20,411	93.6	18	333	-

表4 臺灣地區國際機場國

中華民國

	合 計	一 般、機放		
		進 口 (1)+(3)+(5)	出 口 (2)+(4)+(6)	轉 口 (7)+(8)
總計	137,167,182	40,850,600	47,365,135	48,951,447
臺灣桃園國際機場小計	131,233,315	39,290,412	43,444,937	48,497,966
華儲	40,281,655	13,949,637	11,542,538	14,789,480
永儲	11,204,042	2,072,711	8,985,495	145,836
遠雄園區	21,070,644	7,557,186	13,139,452	374,006
榮儲	39,264,997	14,082,975	5,823,052	19,358,970
聯邦	3,673,536	1,191,437	2,482,099	-
優比速	2,156,902	436,466	1,472,301	248,135
各航空公司	13,581,539	-	-	13,581,539
高雄國際機場小計	4,114,953	1,047,642	2,878,568	188,743
華儲	4,114,953	1,047,642	2,878,568	188,743
臺北松山機場小計	1,818,914	512,546	1,041,630	264,738
中科國際物流	1,818,914	512,546	1,041,630	264,738

資料來源：本局高雄國際航空站、臺北國際航空站及桃園國際機場股份有限公司

附註：1. 本表自90年1月份起編製，進出口貨物（freight）部份涵蓋範圍除一般、機放貨物外，另包括專差快遞（On Board Courier）及快遞專區（Express Handling Unit）之進出口貨物。

2. 機下直轉貨物係指航空器由國外裝運暫時卸置於管制區內，等待班機轉口國外之貨物。

3. 本表貨物運量不含郵件(mail)。

4. 永儲快遞貨物專區於93年4月5日正式營運。

5. 自93年6月起桃園站華儲向海關申請取消專差快遞出口倉棧別，故專差快遞統計資料併入出口快遞。

6. 中正國際機場自95年9月6日起更名為臺灣桃園國際機場。

7. 本局所屬桃園國際航空站於99年11月1日改制為桃園國際機場股份有限公司。

8. 臺北松山機場貨物運量包含在松山機場完成通關放行及以保稅卡車載運於松山與桃園機場間之待轉運貨。

# 際及兩岸航線貨物運量總表

100年8月份

單位：公斤

貨 物	專 差 快 遞		快 遞 專 區		轉 口	
	進 口	出 口	進 口	出 口	進 倉	機下直轉
(2)	(3)	(4)	(5)	(6)	(7)	(8)
40,145,854	-	-	7,720,732	7,219,281	35,369,908	13,581,539
36,225,656	-	-	7,720,732	7,219,281	34,916,427	13,581,539
10,774,061	-	-	2,809,015	768,477	14,789,480	-
8,972,437	-	-	843,357	13,058	145,836	-
11,049,261	-	-	2,077,733	2,090,191	374,006	-
5,429,897	-	-	362,724	393,155	19,358,970	-
-	-	-	1,191,437	2,482,099	-	-
-	-	-	436,466	1,472,301	248,135	-
-	-	-	-	-	-	13,581,539
2,878,568	-	-	-	-	188,743	-
2,878,568	-	-	-	-	188,743	-
1,041,630	-	-	-	-	264,738	-
1,041,630	-	-	-	-	264,738	-

表4 臺灣地區國際機場國

中華民國100

	合 計	一 般、機放			進 口 (1)
		進 口 (1)+(3)+(5)	出 口 (2)+(4)+(6)	轉 口 (7)+(8)	
總計	1,134,439,390	352,919,248	394,753,472	386,766,670	291,154,247
臺灣桃園國際機場小計	1,083,457,507	337,500,804	363,606,860	382,349,843	275,735,803
華儲	338,075,512	119,991,392	95,751,329	122,332,791	97,908,298
永儲	110,051,250	16,447,373	74,442,708	19,161,169	10,761,202
遠雄園區	194,547,294	75,499,903	115,303,979	3,743,412	57,778,891
榮儲	297,295,308	112,259,339	46,337,493	138,698,476	109,287,412
聯邦	29,497,833	9,729,099	19,768,734	-	-
優比速	18,593,809	3,573,698	12,002,617	3,017,494	-
各航空公司	95,396,501	-	-	95,396,501	-
高雄國際機場小計	34,194,846	9,661,626	22,770,817	1,762,403	9,661,626
華儲	34,194,846	9,661,626	22,770,817	1,762,403	9,661,626
臺北松山機場小計	16,787,037	5,756,818	8,375,795	2,654,424	5,756,818
中科國際物流	16,787,037	5,756,818	8,375,795	2,654,424	5,756,818

資料來源：本局高雄國際航空站、臺北國際航空站及桃園國際機場股份有限公司

附註：1. 本表自90年1月份起編製，進出口貨物（freight）部份涵蓋範圍除一般、機放貨物外，另包括專差快遞（On Board Courier）及快遞專區（Express Handling Unit）之進出口貨物。

2. 機下直轉貨物係指航空器由國外裝運暫時卸置於管制區內，等待班機轉口國外之貨物。

3. 本表貨物運量不含郵件(mail)。

4. 永儲快遞貨物專區於93年4月5日正式營運。

5. 自93年6月起桃園站華儲向海關申請取消專差快遞出口倉棧別，故專差快遞統計資料併入出口快遞。

6. 中正國際機場自95年9月6日起更名為臺灣桃園國際機場。

7. 本局所屬桃園國際航空站於99年11月1日改制為桃園國際機場股份有限公司。

8. 臺北松山機場貨物運量包含在松山機場完成通關放行及以保稅卡車載運於松山與桃園機場間之待轉運貨。

# 際及兩岸航線貨物運量總表(續)

年1月至 8月

單位：公斤

貨 物	專 差 快 遞		快 遞 專 區		轉 口	
	進 口	出 口	進 口	出 口	進 倉	機下直轉
(2)	(3)	(4)	(5)	(6)	(7)	(8)
336,597,182	-	-	61,765,001	58,156,290	291,370,169	95,396,501
305,450,570	-	-	61,765,001	58,156,290	286,953,342	95,396,501
89,313,148	-	-	22,083,094	6,438,181	122,332,791	-
74,367,709	-	-	5,686,171	74,999	19,161,169	-
98,981,078	-	-	17,721,012	16,322,901	3,743,412	-
42,788,635	-	-	2,971,927	3,548,858	138,698,476	-
-	-	-	9,729,099	19,768,734	-	-
-	-	-	3,573,698	12,002,617	3,017,494	-
-	-	-	-	-	-	95,396,501
22,770,817	-	-	-	-	1,762,403	-
22,770,817	-	-	-	-	1,762,403	-
8,375,795	-	-	-	-	2,654,424	-
8,375,795	-	-	-	-	2,654,424	-



表5 臺閩地區民航運輸各機場營

中華民國41年起至中

年(月) 別	起 降 架 次				旅 客 人 數		
	總 計	國 際 航 線 (含 港 澳)	兩 岸 航 線	國 內 航 線	總 計	國 際 航 線 (含 港 澳)	兩 岸 航 線
	總 計 (次)	起 降 架 次 (次)	起 降 架 次 (次)	起 降 架 次 (次)	旅 客 人 數 (人次)	旅 客 人 數 (人次)	旅 客 人 數 (人次)
41年	5,133	-	-	5,133	26,378	-	-
45年	6,213	-	-	6,213	81,051	-	-
50年	10,898	-	-	10,898	210,568	-	-
55年	36,485	12,760	-	23,725	1,183,691	374,822	-
60年	74,993	30,012	-	44,981	3,500,206	1,142,789	-
65年	114,608	31,619	-	82,989	7,626,224	2,434,482	-
70年	121,654	37,252	-	84,402	10,492,971	4,062,705	-
75年	143,114	40,566	-	102,548	11,156,165	4,828,131	-
80年	317,481	68,181	-	249,300	22,831,919	10,364,298	-
85年	700,964	123,931	-	577,033	54,103,156	16,156,798	-
87年	638,344	135,023	-	503,321	51,650,172	16,440,446	-
88年	616,322	132,343	-	483,979	52,373,244	17,808,411	-
89年	586,560	138,379	-	448,181	48,406,929	19,780,427	-
90年	561,910	147,212	-	414,698	46,084,366	19,500,719	-
91年	548,555	156,023	-	392,532	44,185,595	20,062,751	-
92年	489,171	146,490	-	342,681	37,879,393	15,913,175	-
93年	504,862	175,230	-	329,632	44,116,510	20,756,064	-
94年	479,499	181,775	-	297,724	44,267,770	22,485,357	-
95年	463,506	188,274	-	275,232	43,725,084	23,773,971	-
96年	421,479	192,610	-	228,869	39,772,446	24,431,735	-
97年	357,982	172,161	2,587	183,234	35,236,355	22,740,332	462,501
98年	335,667	149,131	17,741	168,795	34,382,144	19,989,679	3,105,867
99年	360,409	155,500	33,823	171,086	39,455,469	21,910,463	5,826,153
8月	32,934	13,373	2,856	16,705	3,692,998	1,990,743	523,680
9月	29,140	12,688	2,760	13,692	3,107,574	1,731,650	479,422
10月	29,900	13,104	3,046	13,750	3,241,777	1,820,643	525,654
11月	29,202	13,031	3,180	12,991	3,171,073	1,763,731	556,111
12月	30,262	13,455	3,435	13,372	3,132,629	1,796,615	512,054
100年	256,408	106,604	27,978	121,826	27,720,098	14,661,442	4,620,781
1月	30,070	13,467	3,525	13,078	3,018,061	1,751,860	473,133
2月	28,954	12,256	3,352	13,346	3,057,619	1,705,946	488,965
3月	29,777	13,278	3,494	13,005	3,055,922	1,657,845	576,951
4月	31,146	12,959	3,470	14,717	3,408,911	1,743,760	637,474
5月	32,344	13,076	3,546	15,722	3,458,776	1,728,794	612,327
6月	33,266	13,219	3,430	16,617	3,686,477	1,921,758	565,089
7月	36,089	14,148	3,619	18,322	4,180,092	2,100,711	641,950
8月	34,762	14,201	3,542	17,019	3,854,240	2,050,768	624,892

資料來源：本局所屬各航空站及桃園國際機場股份有限公司

附註：1. 本表84年以前各機場貨運量包括郵件、貨物及行李。

2. 依據ACI(Airports Council International)國際機場協會定義，自90年1月起本表旅客人數、貨運噸數之定義修正如下：

(1) 各機場旅客人數包括入境、出境及過境旅客。

(2) 各機場國內航線貨運噸數僅包括郵件(mail)及貨物(freight)(不含行李)。

(3) 桃園、高雄及臺北松山機場國際及兩岸航線貨運噸數亦僅包括郵件及貨物(不含行李)；進出口貨物部份涵蓋範圍除一般、機放貨物外，另包括專差快遞及快遞專區之進出口貨物，轉口貨物除轉口進倉外，另包括機下直轉貨物，詳表4「臺灣地區國際機場國際及兩岸航線貨物運量總表」。

3. 自91年3月份起，「民航統計月報」84年至89年各機場貨運量係登載依ACI定義之新數據(不含行李)。

# 運量－按國際、兩岸及國內航線分

中華民國100年8月止

		貨 運 噸 數				
國內航線	過 境	總 計	國際航線 (含港澳)	兩岸航線	國內航線	轉 口
旅客人數 (人次)	旅客人數 (人次)	噸 數 (公噸)	噸 數 (公噸)	噸 數 (公噸)	噸 數 (公噸)	噸 數 (公噸)
26,378	-	3,122.000	-	-	3,122.000	-
81,051	-	1,958.000	-	-	1,958.000	-
210,568	-	6,457.000	-	-	6,457.000	-
808,869	-	16,348.800	11,647.000	-	4,701.800	-
2,065,140	292,277	63,493.800	48,084.000	-	15,409.800	-
4,760,949	430,793	152,661.000	119,253.000	-	33,408.000	-
5,638,731	791,535	252,735.000	229,320.000	-	23,415.000	-
5,302,534	1,025,500	424,537.200	402,964.100	-	21,573.100	-
11,210,397	1,257,224	714,807.600	670,127.000	-	44,680.600	-
35,901,892	2,044,466	885,185.416	791,802.782	-	29,409.000	63,973.634
33,293,835	1,915,891	1,032,772.245	936,402.531	-	26,407.000	69,962.714
32,533,759	2,031,074	1,173,412.159	1,064,289.446	-	30,573.000	78,549.713
26,650,087	1,976,415	1,338,181.354	1,214,858.690	-	33,852.800	89,469.864
24,613,984	1,969,663	1,310,219.569	1,035,552.397	-	37,374.900	237,292.272
21,890,242	2,232,602	1,513,858.947	1,137,627.071	-	44,246.099	331,985.777
20,052,207	1,914,011	1,622,730.434	1,186,031.972	-	43,703.500	392,994.962
20,995,227	2,365,219	1,823,138.556	1,254,890.255	-	40,623.100	527,625.201
19,293,709	2,488,704	1,818,784.911	1,216,008.543	-	37,428.000	565,348.368
17,364,749	2,586,364	1,809,565.450	1,207,997.945	-	40,211.100	561,356.405
12,710,653	2,630,058	1,708,702.869	1,191,117.635	-	40,041.400	477,543.834
9,850,132	2,183,390	1,587,249.956	1,033,835.027	1,516.862	36,745.960	515,152.107
9,233,272	2,053,326	1,445,434.033	866,711.168	66,274.217	36,925.424	475,523.224
9,732,839	1,986,014	1,867,922.942	1,017,700.860	146,240.123	36,675.172	667,306.787
1,001,298	177,277	153,701.663	84,170.714	11,546.777	3,379.414	54,604.758
744,761	151,741	151,299.247	82,900.216	11,624.357	3,465.236	53,309.438
750,278	145,202	159,480.373	85,820.499	11,661.861	2,436.192	59,561.821
716,402	134,829	155,855.894	84,264.221	13,556.539	2,472.464	55,562.670
662,964	160,996	157,722.101	87,633.540	14,398.947	2,669.346	53,020.268
7,199,444	1,238,431	1,167,953.243	651,736.742	106,059.181	23,390.650	386,766.670
622,781	170,287	150,822.589	85,552.354	14,219.315	3,247.218	47,803.702
735,704	127,004	114,229.877	65,935.669	10,142.183	1,773.320	36,378.705
661,797	159,329	164,537.339	89,862.497	14,632.787	2,473.568	57,568.487
892,513	135,164	151,865.741	83,873.826	14,076.723	2,772.610	51,142.582
967,699	149,956	148,412.197	83,533.955	13,430.083	3,013.762	48,434.397
1,048,342	151,288	142,917.643	80,012.667	13,017.332	3,086.424	46,801.220
1,274,588	162,843	153,782.086	86,387.842	13,725.486	3,982.628	49,686.130
996,020	182,560	141,385.771	76,577.932	12,815.272	3,041.120	48,951.447

- 為方便比較，特追溯編製84年至89年依據ACI定義調整之各機場貨運量(僅含郵件及貨物，不含行李)供參，並置於本局網站「民航運輸統計」表 5-1或 6-1檔案供查詢。
- 國際及兩岸航線貨運進口、出口及轉口之噸數原始資料係以公斤為單位，本表合計數係以公斤加總，再轉換為公噸，並取小數1位。
- 配合交通部因應兩岸三通政策實施，自100年3月份起修正起降架次、旅客人數及貨運噸數分類原則，並追溯調整至97年7月資料。

表6 臺灣桃園國

中華民國70年起至中

年(月)別	起 降 架 次 (次)				旅 客	
	總 架 次	每 日 平 均	到 達 架 次	離 開 架 次	總 人 數 (人次)	每 日 平 均
70年	35,202	96	17,603	17,599	4,713,871	12,915
75年	37,439	103	18,716	18,723	5,571,519	15,264
80年	62,080	170	31,038	31,042	10,614,060	29,080
81年	68,982	188	34,497	34,485	12,072,536	32,985
82年	74,451	204	37,230	37,221	12,494,046	34,230
83年	83,409	229	41,702	41,707	13,349,468	36,574
84年	92,195	253	46,089	46,106	14,478,199	39,666
85年	101,371	277	50,697	50,674	15,613,624	42,660
86年	108,918	298	54,473	54,445	15,990,301	43,809
87年	109,777	301	54,895	54,882	15,725,448	43,083
88年	109,691	301	54,870	54,821	17,044,462	46,697
89年	115,693	316	57,836	57,857	18,681,418	51,042
90年	123,916	339	61,964	61,952	18,460,827	50,578
91年	132,428	363	66,224	66,204	19,228,411	52,681
92年	125,692	344	62,839	62,853	15,514,035	42,504
93年	148,938	407	74,476	74,462	20,083,555	54,873
94年	152,614	418	76,305	76,309	21,700,702	59,454
95年	157,703	432	78,849	78,854	22,857,445	62,623
96年	160,120	439	80,067	80,053	23,425,794	64,180
97年	145,993	399	72,995	72,998	21,936,083	59,935
98年	139,399	382	69,691	69,708	21,616,729	59,224
99年	156,036	427	78,016	78,020	25,114,413	68,807
8月	13,345	430	6,676	6,669	2,261,140	72,940
9月	12,743	425	6,371	6,372	2,004,624	66,821
10月	13,239	427	6,619	6,620	2,107,288	67,977
11月	12,811	427	6,407	6,404	1,970,705	65,690
12月	13,400	432	6,697	6,703	1,994,878	64,351
100年	106,855	440	53,420	53,435	16,562,329	68,158
1月	13,504	436	6,750	6,754	1,944,273	62,718
2月	12,376	442	6,193	6,183	1,883,987	67,285
3月	13,385	432	6,693	6,692	1,937,727	62,507
4月	13,032	434	6,512	6,520	2,034,811	67,827
5月	13,130	424	6,569	6,561	1,999,569	64,502
6月	13,255	442	6,616	6,639	2,139,403	71,313
7月	14,077	454	7,036	7,041	2,329,431	75,143
8月	14,096	455	7,051	7,045	2,293,128	73,972

資料來源：桃園國際機場股份有限公司

附註：1. 本表84年以前各機場貨運量包括郵件、貨物及行李。

2. 依據ACI(Airports Council International)國際機場協會定義，自90年1月起本表旅客人數、貨運噸數之定義修正如下：

(1) 各機場旅客人數包括入境、出境及過境旅客。

(2) 各機場國內航線貨運噸數僅包括郵件(mail)及貨物(freight)(不含行李)。

(3) 桃園、高雄及臺北松山機場國際及兩岸航線貨運噸數亦僅包括郵件及貨物(不含行李)；進出口貨物部份涵蓋範圍除一般、機放貨物外，另包括專差快遞及快遞專區之進出口貨物，轉口貨物除轉口進倉外，另包括機下直轉貨物，詳表4「臺灣地區國際機場國際及兩岸航線貨物運量總表」。

3. 自91年3月份起，「民航統計月報」84年至89年各機場貨運量係登載依ACI定義之新數據(不含行李)。

# 際機場運輸概況

華民國100年8月止

人 數			貨 運 噸 數				
到 達 人 數	離 開 人 數	過 境	總噸數 (公噸)	每日平均	進口／卸 (公噸)	出口／裝 (公噸)	轉口 (公噸)
1,965,715	1,956,621	791,535	215,153.3	589.5	69,664.0	145,489.3	-
2,248,109	2,297,910	1,025,500	377,949.6	1,035.5	114,089.9	263,859.7	-
4,636,171	4,720,665	1,257,224	634,389.9	1,738.1	296,669.3	337,720.6	-
5,407,772	5,420,106	1,244,658	723,490.1	1,976.7	313,184.3	410,305.8	-
5,609,473	5,544,139	1,340,434	742,729.4	2,034.9	334,792.5	407,936.9	-
5,825,675	5,792,899	1,730,894	746,781.6	2,046.0	370,922.7	375,858.9	-
6,287,935	6,297,863	1,892,401	754,489.3	2,067.1	297,471.4	396,859.8	60,158.0
6,783,236	6,802,615	2,027,773	796,459.8	2,176.1	299,064.7	433,518.2	63,876.9
7,078,728	7,106,126	1,805,447	913,519.6	2,502.8	355,161.2	484,004.7	74,353.7
6,918,719	6,906,882	1,899,847	932,052.6	2,553.6	350,580.4	512,060.4	69,411.8
7,519,876	7,495,591	2,028,995	1,057,237.0	2,896.5	400,710.9	578,236.8	78,289.3
8,365,521	8,340,063	1,975,834	1,208,838.4	3,302.8	482,806.7	636,830.7	89,200.9
8,221,763	8,271,054	1,968,010	1,189,873.6	3,259.9	400,192.4	552,674.6	237,006.6
8,491,888	8,507,429	2,229,094	1,380,748.3	3,782.9	425,107.4	623,888.8	331,752.1
6,799,125	6,803,464	1,911,446	1,500,070.7	4,109.8	437,537.7	671,365.9	391,167.1
8,865,977	8,856,289	2,361,289	1,701,020.3	4,647.6	498,623.0	677,472.4	524,924.9
9,640,096	9,573,303	2,487,303	1,705,317.8	4,672.1	495,302.2	648,986.0	561,029.7
10,208,236	10,077,152	2,572,057	1,698,808.2	4,654.3	492,496.4	648,204.1	558,107.7
10,489,975	10,365,211	2,570,608	1,605,681.0	4,399.1	493,735.5	637,869.7	474,075.8
9,966,022	9,787,568	2,182,493	1,493,120.0	4,079.6	442,162.1	537,660.0	513,297.8
9,830,797	9,732,755	2,053,177	1,358,303.7	3,721.4	395,044.2	490,290.5	472,969.0
11,625,918	11,502,792	1,985,703	1,767,074.8	4,841.3	507,513.6	597,353.7	662,207.5
1,050,995	1,032,888	177,257	145,468.6	4,692.5	43,168.5	47,863.6	54,436.5
947,724	905,165	151,735	143,261.6	4,775.4	41,716.7	48,479.3	53,065.6
986,054	976,040	145,194	152,265.5	4,911.8	42,964.3	50,104.6	59,196.6
944,514	891,396	134,795	146,822.7	4,894.1	44,037.8	47,976.4	54,808.5
936,279	897,657	160,942	148,350.3	4,785.5	46,947.6	48,902.8	52,499.9
7,626,878	7,697,516	1,237,935	1,093,512.2	4,500.1	341,503.8	369,658.5	382,349.8
890,809	883,265	170,199	140,905.0	4,545.3	46,468.7	47,222.2	47,214.1
839,909	917,173	126,905	106,985.3	3,820.9	33,818.2	37,352.2	35,814.9
898,724	879,781	159,222	154,695.6	4,990.2	46,753.9	51,101.6	56,840.0
957,163	942,552	135,096	141,962.1	4,732.1	42,776.2	48,687.6	50,498.3
913,161	936,496	149,912	138,712.4	4,474.6	43,246.5	47,500.9	47,965.0
978,746	1,009,391	151,266	134,173.2	4,472.4	41,882.8	45,941.6	46,348.8
1,082,342	1,084,279	162,810	143,675.8	4,634.7	46,821.3	47,683.7	49,170.8
1,066,024	1,044,579	182,525	132,402.8	4,271.1	39,736.1	44,168.7	48,498.0

- 為方便比較，特追溯編製84年至89年依據ACI定義調整之各機場貨運量(僅含郵件及貨物，不含行李)供參，並置於本局網站「民航運輸統計」表 5-1或 6-1檔案供查詢。
- 本局所屬桃園國際航空站於99年11月1日改制為桃園國際機場股份有限公司。

表7 臺灣桃園國際機場運輸概

中華民國84年起至中

年(月)別	起 降 架 次 (次)						
	總 架 次	到達架次			離開架次		
		國際航線 (含港澳)	兩岸航線	國內航線	國際航線 (含港澳)	兩岸航線	國內航線
84年	92,195	46,089	-	-	46,106	-	-
<b>85年</b>	<b>101,371</b>	<b>50,697</b>	-	-	<b>50,674</b>	-	-
86年	108,918	53,924	-	549	53,898	-	547
87年	109,777	54,292	-	603	54,279	-	603
88年	109,691	54,846	-	24	54,797	-	24
89年	115,693	57,827	-	9	57,848	-	9
<b>90年</b>	<b>123,916</b>	<b>61,957</b>	-	<b>7</b>	<b>61,945</b>	-	<b>7</b>
91年	132,428	66,224	-	-	66,204	-	-
92年	125,692	62,834	-	5	62,848	-	5
93年	148,938	74,470	-	6	74,456	-	6
94年	152,614	76,305	-	-	76,309	-	-
<b>95年</b>	<b>157,703</b>	<b>78,849</b>	-	-	<b>78,854</b>	-	-
96年	160,120	80,067	-	-	80,053	-	-
97年	145,993	72,259	736	-	72,267	731	-
98年	139,399	63,466	6,225	-	63,493	6,215	-
99年	156,036	65,751	12,265	-	65,762	12,258	-
8月	13,345	5,684	992	-	5,681	988	-
9月	12,743	5,425	946	-	5,425	947	-
10月	13,239	5,566	1,053	-	5,569	1,051	-
11月	12,811	5,312	1,095	-	5,309	1,095	-
12月	13,400	5,507	1,190	-	5,515	1,188	-
<b>100年</b>	<b>106,855</b>	<b>43,619</b>	<b>9,801</b>	-	<b>43,650</b>	<b>9,785</b>	-
1月	13,504	5,494	1,256	-	5,498	1,256	-
2月	12,376	4,997	1,196	-	4,993	1,190	-
3月	13,385	5,472	1,221	-	5,471	1,221	-
4月	13,032	5,298	1,214	-	5,304	1,216	-
5月	13,130	5,331	1,238	-	5,331	1,230	-
6月	13,255	5,419	1,197	-	5,444	1,195	-
7月	14,077	5,786	1,250	-	5,794	1,247	-
8月	14,096	5,822	1,229	-	5,815	1,230	-

資料來源：桃園國際機場股份有限公司

附註：1. 本表84年以前各機場貨運量包括郵件、貨物及行李。

2. 依據ACI(Airports Council International)國際機場協會定義，自90年1月起本表旅客人數、貨運噸數之定義修正如下：

- (1) 各機場旅客人數包括入境、出境及過境旅客。
- (2) 各機場國內航線貨運噸數僅包括郵件(mail)及貨物(freight)(不含行李)。
- (3) 桃園、高雄及臺北松山機場國際及兩岸航線貨運噸數亦僅包括郵件及貨物(不含行李)；進出口貨物部份涵蓋範圍除一般、機放貨物外，另包括專差快遞及快遞專區之進出口貨物，轉口貨物除轉口進倉外，另包括機下直轉貨物，詳表4「臺灣地區國際機場國際及兩岸航線貨物運量總表」。

3. 自91年3月份起，「民航統計月報」84年至89年各機場貨運量係登載依ACI定義之新數據(不含行李)。

# 況一按國際、兩岸及國內航線分

華民國100年8月止

旅 客 人 數							
總 人 數  (人 次)	到 達 人 數			離 開 人 數			過 境
	國 際 航 線 (含 港 澳)	兩 岸 航 線	國 內 航 線	國 際 航 線 (含 港 澳)	兩 岸 航 線	國 內 航 線	
14,478,199	6,287,935	-	-	6,297,863	-	-	1,892,401
<b>15,613,624</b>	<b>6,783,236</b>	-	-	<b>6,802,615</b>	-	-	<b>2,027,773</b>
15,990,301	7,066,048	-	12,680	7,097,246	-	8,880	1,805,447
15,725,448	6,904,511	-	14,208	6,895,074	-	11,808	1,899,847
17,044,462	7,519,459	-	417	7,495,585	-	6	2,028,995
18,681,418	8,365,362	-	159	8,340,063	-	-	1,975,834
<b>18,460,827</b>	<b>8,221,268</b>	-	<b>495</b>	<b>8,271,054</b>	-	-	<b>1,968,010</b>
19,228,411	8,491,888	-	-	8,507,429	-	-	2,229,094
15,514,035	6,798,975	-	150	6,803,464	-	-	1,911,446
20,083,555	8,865,650	-	327	8,856,289	-	-	2,361,289
21,700,702	9,640,096	-	-	9,573,303	-	-	2,487,303
<b>22,857,445</b>	<b>10,208,236</b>	-	-	<b>10,077,152</b>	-	-	<b>2,572,057</b>
23,425,794	10,489,975	-	-	10,365,211	-	-	2,570,608
21,936,083	9,818,088	147,934	-	9,633,962	153,606	-	2,182,493
21,616,729	8,644,865	1,185,932	-	8,557,417	1,175,338	-	2,053,177
25,114,413	9,399,233	2,226,685	-	9,287,027	2,215,765	-	1,985,703
2,261,140	858,985	192,010	-	834,117	198,771	-	177,257
2,004,624	764,331	183,393	-	733,381	171,784	-	151,735
2,107,288	792,466	193,588	-	778,086	197,954	-	145,194
1,970,705	739,542	204,972	-	695,754	195,642	-	134,795
1,994,878	750,437	185,842	-	714,326	183,331	-	160,942
<b>16,562,329</b>	<b>5,951,188</b>	<b>1,675,690</b>	-	<b>5,998,420</b>	<b>1,699,096</b>	-	<b>1,237,935</b>
1,944,273	700,153	190,656	-	727,884	155,381	-	170,199
1,883,987	682,131	157,778	-	710,789	206,384	-	126,905
1,937,727	686,645	212,079	-	673,804	205,977	-	159,222
2,034,811	721,938	235,225	-	707,812	234,740	-	135,096
1,999,569	695,958	217,203	-	710,331	226,165	-	149,912
2,139,403	776,626	202,120	-	799,823	209,568	-	151,266
2,329,431	844,925	237,417	-	856,714	227,565	-	162,810
2,293,128	842,812	223,212	-	811,263	233,316	-	182,525

4. 為方便比較，特追溯編製84年至89年依據ACI定義調整之各機場貨運量(僅含郵件及貨物，不含行李)供參，並置於本局網站「民航運輸統計」表 5-1或 6-1檔案供查詢。
5. 國際及兩岸航線貨運進口、出口及轉口之噸數原始資料係以公斤為單位，本表合計數係以公斤加總，再轉換為公噸，並取小數1位。
6. 本局所屬桃園國際航空站於99年11月1日改制為桃園國際機場股份有限公司。
7. 配合交通部因應兩岸三通政策實施，自100年3月份起修正起降架次、旅客人數及貨運噸數分類原則，並追溯調整至97年7月資料。

表7 臺灣桃園國際機場運輸概

中華民國84年起至中

年(月)別	貨 運			
	總 噸 數 (公噸)	進 口 / 卸		
		國際航線 (含港澳)	兩岸航線	國內航線
84年	754,489.3	297,471.4	-	-
<b>85年</b>	<b>796,459.8</b>	<b>299,064.7</b>	-	-
86年	913,519.6	355,161.2	-	-
87年	932,052.6	350,580.4	-	-
88年	1,057,237.0	400,710.9	-	-
89年	1,208,838.4	482,806.7	-	-
<b>90年</b>	<b>1,189,873.6</b>	<b>400,192.4</b>	-	-
91年	1,380,748.3	425,107.4	-	-
92年	1,500,070.7	437,537.7	-	-
93年	1,701,020.3	498,623.0	-	-
94年	1,705,317.8	495,302.2	-	-
<b>95年</b>	<b>1,698,808.2</b>	<b>492,496.4</b>	-	-
96年	1,605,681.0	493,735.5	-	-
97年	1,493,120.0	441,381.0	781.1	-
98年	1,358,303.7	365,055.8	29,988.4	-
99年	1,767,074.8	442,478.0	65,035.6	-
8月	145,468.6	38,423.7	4,744.8	-
9月	143,261.6	37,083.7	4,633.1	-
10月	152,265.5	38,051.7	4,912.6	-
11月	146,822.7	37,782.5	6,255.3	-
12月	148,350.3	40,857.7	6,089.9	-
<b>100年</b>	<b>1,093,512.2</b>	<b>296,451.4</b>	<b>45,052.4</b>	-
1月	140,905.0	40,440.4	6,028.3	-
2月	106,985.3	29,479.7	4,338.5	-
3月	154,695.6	40,306.5	6,447.4	-
4月	141,962.1	36,725.9	6,050.3	-
5月	138,712.4	37,791.0	5,455.5	-
6月	134,173.2	36,416.4	5,466.4	-
7月	143,675.8	40,968.4	5,852.9	-
8月	132,402.8	34,323.1	5,413.0	-

# 況一按國際、兩岸及國內航線分(續)

華民國100年8月止

噸 數				
出口／裝			轉 口	
國際航線 (含港澳)	兩岸航線	國內航線	進 倉	機下直轉
396,859.8	-	-	60,158.0	-
<b>433,518.2</b>	-	-	<b>63,876.9</b>	-
484,004.7	-	-	74,353.7	-
512,060.4	-	-	69,411.8	-
578,236.8	-	-	78,289.3	-
636,830.7	-	-	89,200.9	-
<b>552,674.6</b>	-	-	<b>93,115.9</b>	<b>143,890.7</b>
623,888.8	-	-	188,633.2	143,118.9
671,365.9	-	-	243,804.7	147,362.4
677,472.4	-	-	344,443.9	180,481.1
648,986.0	-	-	357,525.6	203,504.1
<b>648,204.1</b>	-	-	<b>381,350.6</b>	<b>176,757.0</b>
637,869.7	-	-	377,001.8	97,074.0
536,924.2	735.8	-	325,240.5	188,057.3
454,755.4	35,535.2	-	298,361.7	174,607.3
519,485.5	77,868.2	-	462,920.6	199,286.9
41,303.7	6,559.8	-	37,978.4	16,458.1
41,673.8	6,805.6	-	37,414.0	15,651.6
43,566.3	6,538.3	-	43,451.8	15,744.8
41,046.8	6,929.6	-	39,428.9	15,379.6
41,185.4	7,717.4	-	38,003.9	14,496.0
<b>313,259.3</b>	<b>56,399.3</b>	-	<b>286,953.3</b>	<b>95,396.5</b>
39,674.6	7,547.6	-	35,885.8	11,328.3
32,016.8	5,335.4	-	27,093.7	8,721.3
43,695.8	7,405.9	-	43,329.5	13,510.4
41,282.4	7,405.1	-	38,602.8	11,895.4
40,062.6	7,438.4	-	36,306.4	11,658.7
38,953.8	6,987.8	-	34,214.2	12,134.6
40,332.6	7,351.1	-	36,604.5	12,566.3
37,240.7	6,928.0	-	34,916.4	13,581.5



表8 高雄國際

中華民國55年起至中

年(月)別	起 降 架 次 (次)				旅 客	
	總 架 次	每 日 平 均	到 達 架 次	離 開 架 次	總 人 數 (人次)	每 日 平 均
55年	4,796	13	2,398	2,398	167,081	458
60年	11,036	30	5,382	5,654	517,631	1,418
65年	19,407	53	9,704	9,703	1,193,366	3,261
70年	21,667	59	10,835	10,832	1,584,714	4,342
75年	22,996	63	11,497	11,499	1,668,009	4,570
80年	58,440	160	29,220	29,220	4,046,338	11,086
84年	124,312	341	62,156	62,156	9,358,901	25,641
85年	140,599	384	70,299	70,300	11,642,578	31,810
86年	142,619	391	71,310	71,309	12,158,144	33,310
87年	124,395	341	62,197	62,198	11,067,503	30,322
88年	117,437	322	58,808	58,629	10,747,210	29,444
89年	105,924	289	53,011	52,913	9,144,417	24,985
90年	94,531	259	47,302	47,229	8,284,604	22,698
91年	92,614	254	46,335	46,279	7,799,823	21,369
92年	81,820	224	40,908	40,912	6,644,742	18,205
93年	86,167	235	43,112	43,055	7,586,640	20,729
94年	81,718	224	40,887	40,831	7,374,217	20,203
95年	78,603	215	39,312	39,291	7,130,321	19,535
96年	67,149	184	33,586	33,563	5,717,242	15,664
97年	47,793	131	23,912	23,881	4,160,515	11,368
98年	40,335	111	20,183	20,152	3,661,023	10,030
99年	41,300	113	20,656	20,644	4,053,069	11,104
8月	3,583	116	1,792	1,791	387,341	12,495
9月	3,235	108	1,617	1,618	308,929	10,298
10月	3,410	110	1,707	1,703	321,627	10,375
11月	3,489	116	1,744	1,745	320,413	10,680
12月	3,537	114	1,769	1,768	305,048	9,840
100年	28,407	117	14,206	14,201	2,756,782	11,345
1月	3,473	112	1,737	1,736	286,215	9,233
2月	3,344	119	1,674	1,670	303,928	10,855
3月	3,375	109	1,685	1,690	302,408	9,755
4月	3,471	116	1,738	1,733	350,838	11,695
5月	3,578	115	1,787	1,791	348,306	11,236
6月	3,632	121	1,816	1,816	363,637	12,121
7月	3,887	125	1,944	1,943	425,426	13,723
8月	3,647	118	1,825	1,822	376,024	12,130

資料來源：本局高雄國際航空站

附註：1. 本表84年以前各機場貨運量包括郵件、貨物及行李。

2. 依據ACI(Airports Council International)國際機場協會定義，自90年1月起本表旅客人數、貨運噸數之定義修正如下：

(1) 各機場旅客人數包括入境、出境及過境旅客。

(2) 各機場國內航線貨運噸數僅包括郵件(mail)及貨物(freight)(不含行李)。

(3) 桃園、高雄及臺北松山機場國際及兩岸航線貨運噸數亦僅包括郵件及貨物(不含行李)；進出口貨物部份涵蓋範圍除一般、機放貨物外，另包括專差快遞及快遞專區之進出口貨物，轉口貨物除轉口進倉外，另包括機下直轉貨物，詳表4「臺灣地區國際機場國際及兩岸航線貨物運量總表」。

3. 自91年3月份起，「民航統計月報」84年至89年各機場貨運量係登載依ACI定義之新數據(不含行李)。

# 機場運輸概況

華民國100年8月止

人 數			貨 運 噸 數				
到 達 人 數	離 開 人 數	過 境	總噸數 (公噸)	每日平均	進口／卸 (公噸)	出口／裝 (公噸)	轉口 (公噸)
83,673	83,408	-	661.8	1.8	622.8	39.0	-
255,532	262,099	-	4,694.9	12.9	2,512.2	2,182.7	-
591,119	602,247	-	26,571.1	72.6	9,593.3	16,977.8	-
792,677	792,037	-	19,267.9	52.8	7,142.8	12,125.1	-
837,595	830,414	-	30,222.4	82.8	12,805.5	17,416.9	-
2,012,215	2,034,123	-	46,284.4	126.8	22,993.6	23,290.8	-
4,669,314	4,688,313	1,274	56,163.8	153.9	25,762.1	29,428.8	972.9
5,780,526	5,845,359	16,693	63,269.4	172.9	26,892.3	36,280.4	96.8
6,043,534	6,085,170	29,440	75,291.8	206.3	29,233.8	45,809.1	248.9
5,495,027	5,556,432	16,044	78,708.5	215.6	27,643.7	50,513.9	550.9
5,377,599	5,367,532	2,079	90,675.8	248.4	32,966.1	57,449.3	260.5
4,574,476	4,569,360	581	101,756.2	278.0	43,117.8	58,369.4	268.9
4,129,469	4,153,482	1,653	88,743.8	243.1	33,308.7	55,149.5	285.7
3,892,749	3,903,566	3,508	95,781.7	262.4	34,895.2	60,652.9	233.7
3,329,940	3,312,237	2,565	84,602.5	231.8	27,699.3	55,075.3	1,827.9
3,794,207	3,788,503	3,930	87,758.2	239.8	27,183.6	57,874.2	2,700.3
3,680,081	3,692,735	1,401	81,453.4	223.2	24,264.1	52,870.7	4,318.7
3,551,822	3,564,192	14,307	76,997.0	211.0	24,282.7	49,465.6	3,248.7
2,830,942	2,826,850	59,450	70,241.3	192.4	23,294.7	43,478.6	3,468.1
2,086,323	2,073,295	897	62,139.4	169.8	20,100.5	40,184.7	1,854.3
1,817,796	1,843,078	149	54,382.0	149.0	16,856.7	34,971.1	2,554.2
2,015,418	2,037,340	311	64,850.8	177.7	17,584.4	42,706.2	4,560.3
195,083	192,238	20	5,266.3	169.9	1,401.6	3,696.5	168.2
155,970	152,953	6	4,949.6	165.0	1,305.5	3,400.3	243.9
159,341	162,278	8	5,163.8	166.6	1,328.1	3,470.4	365.2
161,180	159,199	34	5,223.4	174.1	1,221.1	3,524.3	478.1
152,069	152,925	54	5,010.4	161.6	1,295.6	3,457.4	257.5
1,374,938	1,381,348	496	36,758.9	151.3	10,611.2	24,385.2	1,762.4
146,556	139,571	88	5,109.2	164.8	1,305.8	3,501.4	302.0
143,006	160,823	99	3,563.3	127.3	975.4	2,497.6	90.3
152,988	149,313	107	5,201.3	167.8	1,557.8	3,307.1	336.4
176,437	174,333	68	4,852.6	161.8	1,497.2	3,099.0	256.4
170,850	177,412	44	4,527.9	146.1	1,327.5	3,019.9	180.6
179,898	183,717	22	4,353.7	145.1	1,244.9	2,947.2	161.6
214,035	211,358	33	4,729.2	152.6	1,533.8	2,949.1	246.4
191,168	184,821	35	4,421.5	142.6	1,168.8	3,064.0	188.7

4. 為方便比較，特追溯編製84年至89年依據ACI定義調整之各機場貨運量(僅含郵件及貨物，不含行李)供參，並置於本局網站「民航運輸統計」表 5-1或 6-1檔案供查詢。
5. 國際及兩岸航線貨運進口、出口及轉口之噸數原始資料係以公斤為單位，本表合計數係以公斤加總，再轉換為公噸，並取小數1位。

表9 高雄國際機場運輸概況

中華民國84年起至中

年(月)別	起 降 架 次 (次)						
	總 架 次	到達架次			離開架次		
		國際航線 (含港澳)	兩岸航線	國內航線	國際航線 (含港澳)	兩岸航線	國內航線
84年	124,312	9,630	-	52,526	9,531	-	52,625
<b>85年</b>	<b>140,599</b>	<b>11,386</b>	-	<b>58,913</b>	<b>11,174</b>	-	<b>59,126</b>
86年	142,619	13,971	-	57,339	13,937	-	57,372
87年	124,395	13,197	-	49,000	13,255	-	48,943
88年	117,437	11,352	-	47,456	11,348	-	47,281
89年	105,924	11,345	-	41,666	11,359	-	41,554
<b>90年</b>	<b>94,531</b>	<b>11,649</b>	-	<b>35,653</b>	<b>11,653</b>	-	<b>35,576</b>
91年	92,614	11,786	-	34,549	11,789	-	34,490
92年	81,820	10,389	-	30,519	10,413	-	30,499
93年	86,167	13,127	-	29,985	13,110	-	29,945
94年	81,718	14,500	-	26,387	14,494	-	26,337
<b>95年</b>	<b>78,603</b>	<b>14,959</b>	-	<b>24,353</b>	<b>14,946</b>	-	<b>24,345</b>
96年	67,149	14,861	-	18,725	14,854	-	18,709
97年	47,793	11,329	34	12,549	11,323	33	12,525
98年	40,335	9,260	415	10,508	9,245	414	10,493
99年	41,300	9,007	910	10,739	8,998	899	10,747
8月	3,583	775	76	941	775	74	942
9月	3,235	704	79	834	708	76	834
10月	3,410	744	86	877	744	85	874
11月	3,489	745	104	895	746	103	896
12月	3,537	742	112	915	740	112	916
<b>100年</b>	<b>28,407</b>	<b>5,992</b>	<b>934</b>	<b>7,280</b>	<b>5,995</b>	<b>928</b>	<b>7,278</b>
1月	3,473	765	106	866	761	107	868
2月	3,344	685	113	876	687	108	875
3月	3,375	703	119	863	706	120	864
4月	3,471	741	119	878	736	117	880
5月	3,578	759	119	909	765	117	909
6月	3,632	755	117	944	754	118	944
7月	3,887	801	121	1,022	802	121	1,020
8月	3,647	783	120	922	784	120	918

資料來源：本局高雄國際航空站

附註：1. 本表84年以前各機場貨運量包括郵件、貨物及行李。

2. 依據ACI(Airports Council International)國際機場協會定義，自90年1月起本表旅客人數、貨運噸數之定義修正如下：

(1) 各機場旅客人數包括入境、出境及過境旅客。

(2) 各機場國內航線貨運噸數僅包括郵件(mail)及貨物(freight)(不含行李)。

(3) 桃園、高雄及臺北松山機場國際及兩岸航線貨運噸數亦僅包括郵件及貨物(不含行李)；進出口貨物部份涵蓋範圍除一般、機放貨物外，另包括專差快遞及快遞專區之進出口貨物，轉口貨物除轉口進倉外，另包括機下直轉貨物，詳表4「臺灣地區國際機場國際及兩岸航線貨物運量總表」。

3. 自91年3月份起，「民航統計月報」84年至89年各機場貨運量係登載依ACI定義之新數據(不含行李)。

## 一按國際、兩岸及國內航線分

華民國100年8月止

旅 客 人 數							
總 人 數 (人次)	到達人數			離開人數			過 境
	國際航線 (含港澳)	兩岸航線	國內航線	國際航線 (含港澳)	兩岸航線	國內航線	
9,358,901	1,192,705	-	3,476,609	1,175,889	-	3,512,424	1,274
<b>11,642,578</b>	<b>1,294,306</b>	-	<b>4,486,220</b>	<b>1,276,641</b>	-	<b>4,568,718</b>	<b>16,693</b>
12,158,144	1,461,522	-	4,582,012	1,443,866	-	4,641,304	29,440
11,067,503	1,315,257	-	4,179,770	1,325,604	-	4,230,828	16,044
10,747,210	1,400,598	-	3,977,001	1,392,769	-	3,974,763	2,079
9,144,417	1,546,991	-	3,027,485	1,528,011	-	3,041,349	581
<b>8,284,604</b>	<b>1,498,277</b>	-	<b>2,631,192</b>	<b>1,509,295</b>	-	<b>2,644,187</b>	<b>1,653</b>
7,799,823	1,538,314	-	2,354,435	1,523,693	-	2,379,873	3,508
6,644,742	1,157,427	-	2,172,513	1,152,955	-	2,159,282	2,565
7,586,640	1,522,010	-	2,272,197	1,504,723	-	2,283,780	3,930
7,374,217	1,633,329	-	2,046,752	1,624,478	-	2,068,257	1,401
<b>7,130,321</b>	<b>1,727,194</b>	-	<b>1,824,628</b>	<b>1,712,032</b>	-	<b>1,852,160</b>	<b>14,307</b>
5,717,242	1,692,631	-	1,138,311	1,673,087	-	1,153,763	59,450
4,160,515	1,420,018	3,685	662,620	1,403,115	4,798	665,382	897
3,661,023	1,221,428	66,423	529,945	1,244,767	64,342	533,969	149
4,053,069	1,296,653	162,445	556,320	1,311,207	159,485	566,648	311
387,341	129,020	14,065	51,998	125,899	14,965	51,374	20
308,929	100,712	13,594	41,664	98,756	12,699	41,498	6
321,627	101,563	14,701	43,077	104,597	15,108	42,573	8
320,413	100,765	18,106	42,309	98,984	16,772	43,443	34
305,048	98,526	15,390	38,153	97,631	15,302	39,992	54
<b>2,756,782</b>	<b>832,114</b>	<b>144,466</b>	<b>398,358</b>	<b>832,277</b>	<b>148,398</b>	<b>400,673</b>	<b>496</b>
286,215	95,636	14,846	36,074	90,828	12,005	36,738	88
303,928	85,187	13,540	44,279	99,162	17,542	44,119	99
302,408	91,361	18,586	43,041	86,521	19,021	43,771	107
350,838	102,159	20,145	54,133	99,611	20,224	54,498	68
348,306	97,792	19,281	53,777	102,406	19,885	55,121	44
363,637	109,721	17,699	52,478	110,430	18,684	54,603	22
425,426	128,039	21,070	64,926	126,876	21,120	63,362	33
376,024	122,219	19,299	49,650	116,443	19,917	48,461	35

4. 為方便比較，特追溯編製84年至89年依據ACI定義調整之各機場貨運量(僅含郵件及貨物，不含行李)供參，並置於本局網站「民航運輸統計」表 5-1或 6-1檔案供查詢。
5. 國際及兩岸航線貨運進口、出口及轉口之噸數原始資料係以公斤為單位，本表合計數係以公斤加總，再轉換為公噸，並取小數1位。
6. 配合交通部因應兩岸三通政策實施，自100年3月份起修正起降架次、旅客人數及貨運噸數分類原則，並追溯調整至97年7月資料。

表9 高雄國際機場運輸概況

中華民國84年起至中

年(月)別	貨 運			
	總 噸 數 (公噸)	進 口 / 卸		
		國際航線 (含港澳)	兩岸航線	國內航線
84年	56,163.8	23,644.3	-	2,117.8
<b>85年</b>	<b>63,269.4</b>	<b>25,166.9</b>	-	<b>1,725.4</b>
86年	75,291.8	27,444.5	-	1,789.3
87年	78,708.5	26,262.4	-	1,381.3
88年	90,675.8	31,461.7	-	1,504.4
89年	101,756.2	38,787.9	-	4,329.9
<b>90年</b>	<b>88,743.8</b>	<b>31,703.0</b>	-	<b>1,605.7</b>
91年	95,781.7	33,341.7	-	1,553.5
92年	84,602.5	26,155.2	-	1,544.1
93年	87,758.2	25,588.9	-	1,594.7
94年	81,453.4	22,808.7	-	1,455.4
<b>95年</b>	<b>76,997.0</b>	<b>22,106.0</b>	-	<b>2,176.7</b>
96年	70,241.3	20,394.6	-	2,900.1
97年	62,139.4	18,290.2	-	1,810.3
98年	54,382.0	15,217.2	228.1	1,411.4
99年	64,850.8	15,182.0	921.4	1,481.0
8月	5,266.3	1,208.1	57.8	135.8
9月	4,949.6	1,143.4	41.8	120.3
10月	5,163.8	1,144.4	71.3	112.4
11月	5,223.4	1,031.4	79.9	109.8
12月	5,010.4	1,036.1	87.5	172.0
<b>100年</b>	<b>36,758.9</b>	<b>9,065.1</b>	<b>601.3</b>	<b>944.8</b>
1月	5,109.2	1,068.9	88.7	148.3
2月	3,563.3	832.4	48.5	94.5
3月	5,201.3	1,371.1	95.5	91.3
4月	4,852.6	1,318.2	71.9	107.0
5月	4,527.9	1,143.2	73.3	111.0
6月	4,353.7	1,038.8	92.6	113.6
7月	4,729.2	1,288.2	87.5	158.0
8月	4,421.5	1,004.2	43.4	121.2

# 一按國際、兩岸及國內航線分(續)

華民國100年8月止

噸 數				
出口／裝			轉 口	
國際航線 (含港澳)	兩岸航線	國內航線	進 倉	機下直轉
26,422.6	-	3,006.2	972.9	-
<b>34,053.0</b>	-	<b>2,227.4</b>	<b>96.8</b>	-
43,289.6	-	2,519.5	248.9	-
47,499.3	-	3,014.6	550.9	-
53,880.1	-	3,569.2	260.5	-
56,433.3	-	1,936.1	268.9	-
<b>50,982.5</b>	-	<b>4,167.0</b>	<b>260.3</b>	<b>25.4</b>
55,265.0	-	5,387.9	232.9	0.8
50,973.2	-	4,102.1	1,825.8	2.0
53,204.2	-	4,670.0	2,697.8	2.5
48,911.8	-	3,958.9	4,318.7	-
<b>45,191.5</b>	-	<b>4,274.1</b>	<b>3,248.7</b>	-
39,117.9	-	4,360.7	3,468.1	-
37,239.6	-	2,945.1	1,854.3	-
31,682.8	522.5	2,765.8	2,554.2	-
37,814.2	1,992.5	2,899.5	4,560.3	-
3,235.2	184.4	276.9	168.2	-
2,999.4	143.9	257.0	243.9	-
3,058.1	139.6	272.7	365.2	-
3,158.1	170.9	195.3	478.1	-
3,058.5	202.5	196.4	257.5	-
<b>21,608.7</b>	<b>1,225.9</b>	<b>1,550.7</b>	<b>1,762.4</b>	-
3,130.3	183.9	187.2	302.0	-
2,242.3	124.7	130.6	90.3	-
2,953.2	170.5	183.5	336.4	-
2,756.4	149.8	192.8	256.4	-
2,623.1	156.1	240.6	180.6	-
2,592.2	134.3	220.7	161.6	-
2,597.0	134.2	217.9	246.4	-
2,714.2	172.4	177.4	188.7	-

表10 臺北松山

中華民國41年起至中

年(月)別	起 降 架 次 (次)				旅 客	
	總 架 次	每 日 平 均	到 達 架 次	離 開 架 次	總 人 數 (人次)	每 日 平 均
41年	5,133	14	5,133	-	26,378	72
45年	6,213	17	6,213	-	81,051	221
50年	8,296	23	8,296	-	136,791	375
55年	21,337	58	21,337	-	615,770	1,687
60年	46,357	127	46,357	-	2,133,015	5,844
65年	58,216	159	58,216	-	4,747,613	12,972
70年	21,638	59	21,638	-	2,035,235	5,576
75年	22,044	60	22,044	-	1,839,025	5,038
80年	68,532	188	68,532	-	4,191,545	11,484
85年	190,398	520	190,398	-	15,204,650	41,543
88年	176,242	483	176,242	-	13,809,154	37,833
89年	161,919	442	161,919	-	11,110,743	30,357
90年	151,617	415	151,617	-	10,092,269	27,650
91年	139,112	381	139,112	-	8,789,651	24,081
92年	118,886	326	118,886	-	8,108,710	22,216
93年	110,806	303	110,806	-	8,349,732	22,813
94年	98,479	270	98,479	-	7,596,578	20,813
95年	87,955	241	87,955	-	6,728,709	18,435
96年	68,084	187	33,984	34,100	4,470,859	12,249
97年	49,264	135	24,548	24,716	3,101,854	8,475
98年	44,655	122	22,168	22,487	3,091,066	8,469
99年	48,925	134	24,416	24,509	3,712,841	10,172
8月	4,679	151	2,334	2,345	363,742	11,734
9月	3,958	132	1,987	1,971	287,510	9,584
10月	4,049	131	2,018	2,031	295,210	9,523
11月	4,309	144	2,152	2,157	384,533	12,818
12月	4,357	141	2,173	2,184	368,225	11,878
100年	38,927	160	19,422	19,505	3,523,666	14,501
1月	4,337	140	2,166	2,171	360,266	11,621
2月	4,311	154	2,147	2,164	366,314	13,083
3月	4,211	136	2,096	2,115	354,286	11,429
4月	4,649	155	2,321	2,328	404,925	13,498
5月	5,018	162	2,505	2,513	455,216	14,684
6月	5,167	172	2,578	2,589	497,829	16,594
7月	5,758	186	2,874	2,884	583,339	18,817
8月	5,476	177	2,735	2,741	501,491	16,177

資料來源：本局臺北國際航空站

# 機場運輸概況

華民國100年8月止

人 數			貨 運 噸 數				
到 達 人 數	離 開 人 數	過 境	總噸數 (公噸)	每日平均	進口／卸 (公噸)	出口／裝 (公噸)	轉口 (公噸)
26,378	-	-	3,122.0	8.5	-	3,122.0	-
81,051	-	-	1,958.0	5.3	-	1,958.0	-
136,791	-	-	5,756.0	15.8	-	5,756.0	-
615,770	-	-	14,243.0	39.0	10,985.2	3,257.8	-
1,840,738	-	292,277	54,033.4	148.0	43,389.1	10,644.3	-
4,316,820	-	430,793	116,730.1	318.9	92,681.9	24,048.2	-
2,035,235	-	-	7,187.6	19.7	-	7,187.6	-
1,839,025	-	-	5,861.3	16.1	-	5,861.3	-
4,191,545	-	-	14,033.8	38.4	14,033.8	-	-
15,204,650	-	-	9,785.1	26.7	9,785.1	-	-
13,809,154	-	-	10,342.8	28.3	10,342.8	-	-
11,110,743	-	-	11,009.5	30.1	11,009.5	-	-
10,092,269	-	-	13,924.0	38.1	13,924.0	-	-
8,789,651	-	-	17,085.9	46.8	17,085.9	-	-
8,108,710	-	-	17,112.8	46.9	17,112.8	-	-
8,349,732	-	-	15,220.1	41.6	15,220.1	-	-
7,596,578	-	-	14,006.2	38.4	14,006.2	-	-
6,728,709	-	-	15,024.2	41.2	15,024.2	-	-
2,241,051	2,229,808	-	13,115.3	35.9	4,673.7	8,441.6	-
1,552,626	1,549,228	-	11,830.8	32.3	3,274.9	8,555.9	-
1,542,616	1,548,450	-	11,405.7	31.2	2,769.1	8,636.6	-
1,859,717	1,853,124	-	14,355.0	39.3	3,696.8	10,119.2	539.0
184,180	179,562	-	994.7	32.1	226.9	767.8	-
145,078	142,432	-	993.8	33.1	267.9	725.9	-
149,023	146,187	-	537.7	17.3	225.5	312.2	-
195,388	189,145	-	2,373.9	79.1	480.2	1,617.7	276.1
187,053	181,172	-	2,818.4	90.9	899.4	1,656.1	262.9
1,758,130	1,765,536	-	24,014.3	98.8	8,046.6	13,313.3	2,654.4
177,880	182,386	-	2,916.2	94.1	997.6	1,631.0	287.6
181,450	184,864	-	2,668.0	95.3	962.4	1,232.2	473.4
180,524	173,762	-	3,179.3	102.6	1,122.8	1,664.4	392.1
202,873	202,052	-	3,404.0	113.5	1,064.9	1,951.2	387.9
225,414	229,802	-	3,426.1	110.5	1,194.0	1,943.3	288.8
245,741	252,088	-	2,582.4	86.1	852.6	1,439.0	290.9
291,852	291,487	-	3,026.1	97.6	1,064.8	1,692.3	268.9
252,396	249,095	-	2,812.2	90.7	787.6	1,759.8	264.7



表11 臺北松山國際機場運輸概

中華民國84年起至中

年(月)別	起 降 架 次 (次)						
	總 架 次	到達架次			離開架次		
		國際航線 (含港澳)	兩岸航線	國內航線	國際航線 (含港澳)	兩岸航線	國內航線
84年	172,399	-	-	172,399	-	-	-
<b>85年</b>	<b>190,398</b>	-	-	<b>190,398</b>	-	-	-
86年	187,998	-	-	187,998	-	-	-
87年	174,060	-	-	174,060	-	-	-
88年	176,242	-	-	176,242	-	-	-
89年	161,919	-	-	161,919	-	-	-
<b>90年</b>	<b>151,617</b>	-	-	<b>151,617</b>	-	-	-
91年	139,112	-	-	139,112	-	-	-
92年	118,886	-	-	118,886	-	-	-
93年	110,806	-	-	110,806	-	-	-
94年	98,479	-	-	98,479	-	-	-
<b>95年</b>	<b>87,955</b>	-	-	<b>87,955</b>	-	-	-
96年	68,084	-	-	33,984	-	-	34,100
97年	49,264	-	516	24,032	-	517	24,199
98年	44,655	75	2,049	20,044	84	2,043	20,360
99年	48,925	634	2,995	20,787	635	2,991	20,883
8月	4,679	12	303	2,019	12	304	2,029
9月	3,958	10	291	1,686	11	291	1,669
10月	4,049	17	305	1,696	20	300	1,711
11月	4,309	264	296	1,592	260	298	1,599
12月	4,357	253	317	1,603	253	315	1,616
<b>100年</b>	<b>38,927</b>	<b>1,980</b>	<b>2,449</b>	<b>14,993</b>	<b>1,981</b>	<b>2,460</b>	<b>15,064</b>
1月	4,337	254	307	1,605	255	310	1,606
2月	4,311	258	283	1,606	259	287	1,618
3月	4,211	253	311	1,532	253	309	1,553
4月	4,649	231	290	1,800	232	289	1,807
5月	5,018	240	311	1,954	239	313	1,961
6月	5,167	232	303	2,043	230	307	2,052
7月	5,758	247	326	2,301	246	324	2,314
8月	5,476	265	318	2,152	267	321	2,153

資料來源：本局臺北國際航空站

# 況一按國際、兩岸及國內航線分

華民國100年8月止

旅 客 人 數							
總 人 數 (人次)	到達人數			離開人數			過 境
	國際航線 (含港澳)	兩岸航線	國內航線	國際航線 (含港澳)	兩岸航線	國內航線	
11,802,136	-	-	11,802,136	-	-	-	-
15,204,650	-	-	15,204,650	-	-	-	-
15,394,038	-	-	15,394,038	-	-	-	-
13,733,447	-	-	13,733,447	-	-	-	-
13,809,154	-	-	13,809,154	-	-	-	-
11,110,743	-	-	11,110,743	-	-	-	-
10,092,269	-	-	10,092,269	-	-	-	-
8,789,651	-	-	8,789,651	-	-	-	-
8,108,710	-	-	8,108,710	-	-	-	-
8,349,732	-	-	8,349,732	-	-	-	-
7,596,578	-	-	7,596,578	-	-	-	-
6,728,709	-	-	6,728,709	-	-	-	-
4,470,859	-	-	2,241,051	-	-	2,229,808	-
3,101,854	-	75,551	1,477,075	-	74,587	1,474,641	-
3,091,066	418	287,939	1,254,259	444	289,304	1,258,702	-
3,712,841	95,921	440,884	1,322,912	95,338	441,300	1,316,486	-
363,742	52	43,494	140,634	62	45,104	134,396	-
287,510	53	42,098	102,927	41	40,806	101,585	-
295,210	1,899	41,003	106,121	1,796	42,380	102,011	-
384,533	45,525	49,370	100,493	45,975	46,380	96,790	-
368,225	47,945	45,875	93,233	47,017	44,513	89,642	-
3,523,666	367,986	381,329	1,008,815	374,682	384,627	1,006,227	-
360,266	49,552	45,110	83,218	55,098	38,346	88,942	-
366,314	49,162	32,406	99,882	46,320	43,109	95,435	-
354,286	44,094	50,083	86,347	41,112	48,299	84,351	-
404,925	35,327	48,947	118,599	35,694	48,953	117,405	-
455,216	41,050	50,472	133,892	45,770	52,270	131,762	-
497,829	43,576	47,647	154,518	45,204	47,815	159,069	-
583,339	49,078	54,254	188,520	49,120	52,427	189,940	-
501,491	56,147	52,410	143,839	56,364	53,408	139,323	-

表11 臺北松山國際機場運輸概

中華民國84年起至中

年(月)別	貨 運			
	總 噸 數 (公噸)	進 口 / 卸		
		國際航線 (含港澳)	兩岸航線	國內航線
84年	10,058.1	-	-	10,058.1
<b>85年</b>	<b>9,785.1</b>	-	-	<b>9,785.1</b>
86年	11,179.1	-	-	11,179.1
87年	10,171.9	-	-	10,171.9
88年	10,342.8	-	-	10,342.8
89年	11,009.5	-	-	11,009.5
<b>90年</b>	<b>13,924.0</b>	-	-	<b>13,924.0</b>
91年	17,085.9	-	-	17,085.9
92年	17,112.8	-	-	17,112.8
93年	15,220.1	-	-	15,220.1
94年	14,006.2	-	-	14,006.2
<b>95年</b>	<b>15,024.2</b>	-	-	<b>15,024.2</b>
96年	13,115.3	-	-	4,673.7
97年	11,830.8	-	-	3,274.9
98年	11,405.7	-	-	2,769.1
99年	14,355.0	574.0	344.8	2,778.0
8月	994.7	-	-	226.9
9月	993.8	-	-	267.9
10月	537.7	-	-	225.5
11月	2,373.9	145.6	109.9	224.7
12月	2,818.4	428.4	235.0	236.0
<b>100年</b>	<b>23,749.6</b>	<b>3,651.4</b>	<b>2,105.4</b>	<b>2,289.8</b>
1月	2,916.2	309.8	268.1	419.7
2月	2,668.0	540.4	231.9	190.1
3月	3,179.3	494.9	430.6	197.3
4月	3,404.0	522.6	321.1	221.2
5月	3,426.1	754.5	228.3	211.1
6月	2,582.4	380.9	244.1	227.5
7月	3,026.1	318.9	198.2	547.7
8月	2,547.4	329.4	183.1	275.1

# 況一按國際、兩岸及國內航線分(續)

華民國100年8月止

噸 數				
出口／裝			轉 口	
國際航線 (含港澳)	兩岸航線	國內航線	進 倉	機下直轉
-	-	-	-	-
-	-	-	-	-
-	-	-	-	-
-	-	-	-	-
-	-	-	-	-
-	-	-	-	-
-	-	-	-	-
-	-	-	-	-
-	-	-	-	-
-	-	-	-	-
-	-	-	-	-
-	-	8,441.6	-	-
-	-	8,555.9	-	-
-	-	8,636.6	-	-
2,167.2	77.7	7,874.3	539.0	-
-	-	767.8	-	-
-	-	725.9	-	-
-	-	312.2	-	-
1,099.8	11.0	506.9	276.1	-
1,067.4	66.7	522.0	262.9	-
<b>7,700.9</b>	<b>674.9</b>	<b>4,937.5</b>	<b>2,389.7</b>	-
928.4	102.7	599.9	287.6	-
824.1	63.2	344.9	473.4	-
1,041.1	82.9	540.3	392.1	-
1,268.2	78.4	604.5	387.9	-
1,159.6	78.5	705.3	288.8	-
630.5	92.1	716.3	290.9	-
882.7	101.6	708.0	268.9	-
966.3	75.4	718.2	-	-

表12 臺灣桃園國際機場

中華民國1

國家地區 貨物類別	合 計	孟 加 拉	香 港	澳 門	馬 來 西 亞	新 加 坡	泰 國	菲 律 賓	中 東	韓 國
總計	31,569,680	-	4,210,654	378,781	557,709	963,730	1,299,286	815,371	136,305	1,224,697
農產品	3,426,548	-	3,287	-	27,205	437	511,078	6,361	1	8,026
林產品	16,623	-	1,915	-	88	296	191	-	-	-
禽畜產品	130,006	-	5,627	3,427	2,720	5,692	9,281	3,322	558	10,679
水產品	2,455,017	-	69,014	19,148	22,996	10,340	270,363	454,275	1,810	30,911
狩獵品	183	-	75	-	-	-	-	-	2	13
能源礦產品	65,455	-	947	-	-	460	446	19	-	3,814
金屬礦石	63,402	-	797	-	3,327	213	43	-	355	3,802
非金屬礦產品	4,255	-	-	-	-	-	-	-	-	120
寶石原石	30	-	-	-	-	3	15	1	-	1
加工食品	157,438	-	37,640	-	204	2,483	1,036	314	18	1,415
飲料及菸類	102,067	-	120	-	12,058	2,953	375	767	1,256	6,230
紡織類	85,802	-	4,559	3	-	436	2,943	9,619	41	4,001
紡織衣著飾品	569,960	-	83,597	269,499	3	1,266	13,558	508	-	6,456
皮革、毛皮品	134,271	-	4,676	-	14,748	1,068	825	1,486	1	9,166
木竹、藤製品	53,879	-	11,462	224	213	367	-	441	-	10,348
紙漿紙品印刷	312,356	-	45,091	-	2,646	7,132	15,922	1,786	760	7,297
化學材料	13,049	-	6,090	-	-	-	-	3,568	-	-
化學製品	917,642	-	43,700	-	9,328	59,939	4,822	7,175	8,231	19,351
橡膠塑膠品	152,582	-	10,827	89	1,542	7,735	2,716	739	94	8,940
非金屬礦物製品	286,176	-	21,268	-	8,762	9,363	26,667	1,757	859	11,007
基本金屬	332,411	-	2,557	689	3,891	6,467	2,826	3,047	1,133	15,544
金屬製品	264,877	-	11,763	121	9,035	32,212	4,012	908	928	12,143
機械	4,316,465	-	1,714,335	36,903	100,867	78,014	15,885	101,650	1,584	215,979
電力及電器	12,791,455	-	1,927,702	41,726	234,041	627,404	234,066	196,279	113,959	563,070
運輸工具	339,913	-	43,906	585	1,129	9,559	3,746	280	233	2,251
精密儀器設備	280,192	-	10,273	-	590	7,151	5,664	592	74	10,634
其他製品	4,174,087	-	129,741	6,039	101,538	88,588	172,122	20,283	4,160	259,658
藝術珍藏古董	2,838	-	98	-	-	1	-	8	-	-
特殊商品	231	-	202	-	-	-	-	-	-	-
私人後送行李	5,737	-	1,730	-	-	-	-	-	-	-
外交郵袋	9,073	-	149	-	26	56	188	15	156	620
金銀寶飾貴重品	63,494	-	4,375	328	742	62	496	28	92	2,559
玩具類	887	-	-	-	-	-	-	-	-	-
文教器材	4,836	-	-	-	-	3,917	-	-	-	-
運動休閒器材	10,368	-	8,751	-	-	-	-	-	-	-
航空公司貨	7,991	-	137	-	10	116	-	142	-	146
軍用物品	18,084	-	4,243	-	-	-	-	1	-	516

資料來源：桃園國際機場股份有限公司

附 註：本表係臺灣桃園國際機場航空貨物集散站經營業一般及機放貨物資料，僅包括華儲、永儲、遠翔及長榮空運倉儲之出口貨物未含快遞貨物專區 Express Handling Unit (EHU)、專差快遞 On Board Courier (OBC)、UPS及FedEx倉儲專區貨量。

## 進口貨物—按國家地區分

00年8月份

單位：公斤

國家地區 貨物類別	琉 球	日 本	越 南	印 尼	印 度	斯里蘭卡	中國大陸	亞洲其他 國 家	美 國	加 拿 大
總計	-	4,327,974	165,369	490,137	79,292	20,255	4,125,986	101,939	7,178,784	703,690
農產品	-	132,396	634	16,996	1,475	-	30,755	9,599	2,394,945	233,372
林產品	-	39	-	-	-	-	5,802	-	1,402	-
禽畜產品	-	20,742	-	351	1,775	-	11,034	15,269	18,078	136
水產品	-	41,731	71,295	382,733	19,520	18,094	12,113	11,386	94,921	42,378
狩獵品	-	40	-	-	-	-	-	-	-	-
能源礦產品	-	22,486	3,734	-	-	-	2,347	-	11,044	-
金屬礦石	-	3,463	8,541	17	-	-	37,483	-	70	-
非金屬礦產品	-	-	-	-	-	-	291	-	3,844	-
寶石原石	-	2	-	-	-	-	-	-	-	-
加工食品	-	21,143	-	401	-	-	1,478	-	29,607	-
飲料及菸類	-	16,888	32	7,196	-	-	779	188	20,539	64
紡織類	-	16,077	2,361	814	1,189	-	7,051	-	14,660	-
紡織衣著飾品	-	42,055	590	2,170	3,172	-	15,703	246	52,733	207
皮革、毛皮品	-	13,060	482	1,104	7	-	31,786	20	36,035	-
木竹、藤製品	-	3,036	-	65	227	-	17,686	83	3,221	-
紙漿紙品印刷	-	39,707	848	770	266	-	54,607	789	70,021	235
化學材料	-	137	-	-	-	-	33	-	904	12
化學製品	-	170,363	6	557	4,526	-	39,516	77	188,596	9,082
橡膠塑膠品	-	22,193	2,188	-	425	-	27,483	25	55,702	152
非金屬礦物製品	-	45,604	46	300	212	-	28,182	-	41,348	17,874
基本金屬	-	84,390	486	2,322	103	-	16,517	297	152,049	-
金屬製品	-	51,636	339	2,321	1,096	-	22,795	322	55,171	-
機械	-	802,759	1,241	2,960	2,769	-	299,791	7,589	225,764	667
電力及電器	-	2,167,880	65,775	49,695	18,825	35	3,036,346	36,018	1,867,135	25,262
運輸工具	-	34,688	439	2,470	-	-	78,495	12	93,739	6
精密儀器設備	-	139,203	-	89	98	-	28,423	1,117	53,780	1,754
其他製品	-	416,979	6,304	15,110	23,605	2,126	309,814	18,891	1,662,517	372,436
藝術珍藏古董	-	802	-	-	-	-	330	-	-	-
特殊商品	-	-	-	-	-	-	-	-	29	-
私人後送行李	-	160	-	-	-	-	1,694	-	521	-
外交郵袋	-	2,970	28	435	-	-	2,328	11	673	18
金銀寶飾貴重品	-	7,732	-	1,261	2	-	2,419	-	18,042	-
玩具類	-	767	-	-	-	-	-	-	120	-
文教器材	-	88	-	-	-	-	-	-	-	-
運動休閒器材	-	-	-	-	-	-	1,277	-	293	-
航空公司貨	-	1,201	-	-	-	-	270	-	5,831	35
軍用物品	-	5,557	-	-	-	-	1,358	-	5,450	-

表12 臺灣桃園國際機場

中華民國1

國家地區 貨物類別	中 南 美	澳 洲	紐 西 蘭	大 洋 洲	南 非	非洲其他 國 家	德 國	荷 蘭	英 國	法 國
總計	43,593	131,746	35,304	7,895	19,299	84,414	940,308	337,706	510,256	232,855
農產品	11,137	13,553	1,566	1,340	3,771	5,316	364	8,904	874	-
林產品	-	2,100	-	-	3,577	-	-	771	-	-
禽畜產品	-	2,409	3,767	-	235	-	3,677	2,197	1,266	4,764
水產品	19,561	32,900	6,067	1,661	7,430	1,885	2,545	52,861	19,706	4,540
狩獵品	-	-	-	-	-	-	53	-	-	-
能源礦產品	-	304	-	-	-	-	10,143	2,044	781	965
金屬礦石	-	-	-	-	-	-	1,350	-	-	-
非金屬礦產品	-	-	-	-	-	-	-	-	-	-
寶石原石	-	-	-	-	-	-	-	-	-	1
加工食品	-	16,439	2,980	-	-	-	6,358	1,600	9,397	11,844
飲料及菸類	-	-	100	-	-	-	9,183	429	12,993	1,541
紡織類	-	-	64	-	-	-	4,640	2,489	4,724	2,545
紡織衣著飾品	-	25	-	-	-	28,010	3,169	3,656	5,922	10,321
皮革、毛皮品	-	741	-	-	334	-	7,105	3,010	2,280	326
木竹、藤製品	-	-	215	-	-	-	2,556	240	244	121
紙漿紙品印刷	20	1,605	2,072	868	-	-	5,387	1,141	36,760	9,744
化學材料	-	-	-	-	-	-	1,003	646	3	-
化學製品	95	12,050	1,644	-	784	-	43,440	19,691	53,681	54,472
橡膠塑膠品	843	238	-	-	-	477	4,520	458	2,279	1,459
非金屬礦物製品	-	-	-	-	59	-	41,851	4,420	11,370	1,252
基本金屬	-	1,106	33	-	10	-	13,285	1,445	12,270	298
金屬製品	-	572	165	-	54	-	16,625	26,908	6,282	541
機械	802	1,846	531	-	290	37,760	108,608	15,564	56,213	14,006
電力及電器	10,060	31,686	6,349	34	1,081	6,773	518,994	110,628	160,007	45,265
運輸工具	-	233	-	-	77	-	4,135	22,997	20,549	8,751
精密儀器設備	-	-	-	-	-	-	5,730	1,866	6,377	232
其他製品	1,061	12,879	9,751	3,992	1,597	3,772	121,345	46,397	77,790	58,310
藝術珍藏古董	-	-	-	-	-	-	11	40	350	38
特殊商品	-	-	-	-	-	-	-	-	-	-
私人後送行李	-	-	-	-	-	-	720	60	247	207
外交郵袋	14	1,060	-	-	-	-	45	-	-	231
金銀寶飾貴重品	-	-	-	-	-	421	2,690	7,239	7,797	1,081
玩具類	-	-	-	-	-	-	-	-	-	-
文教器材	-	-	-	-	-	-	776	-	-	-
運動休閒器材	-	-	-	-	-	-	-	-	-	-
航空公司貨	-	-	-	-	-	-	-	5	94	-
軍用物品	-	-	-	-	-	-	-	-	-	-

## 進口貨物—按國家地區分(續)

00年8月份

單位：公斤

國家地區 貨物類別	比利時	西班牙	義大利	瑞士	奧地利	挪威	盧森堡	瑞典	東歐	歐洲其他 國家
總計	121,137	55,361	114,956	145,327	130,698	764,575	881,078	32,200	134,525	66,488
農產品	-	-	-	-	31	713	581	-	31	1,800
林產品	-	-	-	-	-	-	-	442	-	-
禽畜產品	3	825	250	1,083	466	-	80	-	-	293
水產品	-	-	108	92	61	698,598	31,147	977	-	1,850
狩獵品	-	-	-	-	-	-	-	-	-	-
能源礦產品	-	348	322	228	1,229	57	3,113	210	14	400
金屬礦石	-	-	-	1,767	209	-	-	-	-	1,965
非金屬礦產品	-	-	-	-	-	-	-	-	-	-
寶石原石	-	-	-	7	-	-	-	-	-	-
加工食品	3,747	-	5,125	-	2,426	-	219	-	1,564	-
飲料及菸類	-	-	2	2,144	1,288	-	3,715	55	66	1,106
紡織類	1,670	2,220	1,401	777	1,052	-	424	13	29	-
紡織衣著飾品	18,037	566	2,282	5,350	-	-	442	6	254	157
皮革、毛皮品	123	1,219	2,906	165	255	-	14	-	-	1,329
木竹、藤製品	-	-	3,057	-	-	-	-	-	-	73
紙漿紙品印刷	-	2,691	1,026	957	16	103	756	-	608	725
化學材料	-	-	-	576	-	-	44	-	33	-
化學製品	49,712	2,060	4,006	55,939	12,272	-	26,508	2,626	7,576	5,817
橡膠塑膠品	-	6	65	612	166	-	366	-	104	139
非金屬礦物製品	480	921	1,359	3,903	3,788	-	2,624	1	-	899
基本金屬	1,505	60	736	2,632	1,075	-	4,194	-	-	1,444
金屬製品	220	766	723	778	1,231	564	2,557	1,479	37	573
機械	12,434	1,529	10,637	8,540	9,797	278	412,715	5,207	1,797	9,154
電力及電器	17,051	24,019	48,925	14,391	67,047	56,978	333,470	6,828	113,522	13,129
運輸工具	-	1,306	50	70	233	-	6,423	1,858	1,439	254
精密儀器設備	209	-	73	2,404	2,620	296	147	459	79	258
其他製品	15,441	16,825	31,684	40,821	24,564	6,988	47,429	12,039	6,429	25,062
藝術珍藏古董	-	-	-	1,002	95	-	-	-	63	-
特殊商品	-	-	-	-	-	-	-	-	-	-
私人後送行李	-	-	-	-	-	-	368	-	30	-
外交郵袋	-	-	-	-	-	-	-	-	-	50
金銀寶飾貴重品	505	-	219	502	777	-	3,264	-	850	11
玩具類	-	-	-	-	-	-	-	-	-	-
文教器材	-	-	-	55	-	-	-	-	-	-
運動休閒器材	-	-	-	-	-	-	47	-	-	-
航空公司貨	-	-	-	-	-	-	4	-	-	-
軍用物品	-	-	-	532	-	-	427	-	-	-



表13 臺灣桃園國際機場

中華民國1

國家地區 貨物類別	合 計	孟 加 拉	香 港	澳 門	馬 來 西 亞	新 加 坡	泰 國	菲 律 賓	中 東	韓 國
總計	36,225,656	74,143	4,867,812	131,260	637,706	1,500,567	1,089,473	369,304	480,978	1,600,273
農產品	608,668	-	20,878	2,270	15,757	17,136	3,247	2,363	1,363	58,123
林產品	-	-	-	-	-	-	-	-	-	-
禽畜產品	5,529	-	691	10	884	222	-	-	-	70
水產品	745,443	-	7,639	-	570	4,354	-	525	3,603	90
狩獵品	-	-	-	-	-	-	-	-	-	-
能源礦產品	446	-	-	-	-	-	-	-	-	-
金屬礦石	-	-	-	-	-	-	-	-	-	-
非金屬礦產品	-	-	-	-	-	-	-	-	-	-
寶石原石	8	-	-	-	-	-	-	-	-	-
加工食品	4,024	-	365	-	1,090	-	7	1,678	-	-
飲料及菸類	400	-	-	-	-	48	-	-	-	-
紡織類	11,649	110	-	-	235	-	160	-	455	-
紡織衣著飾品	706	-	-	-	-	-	-	-	-	-
皮革、毛皮品	115	-	-	-	-	-	-	-	-	-
木竹、藤製品	249	-	-	-	-	-	-	-	-	249
紙漿紙品印刷	48,601	-	16,975	4,585	448	594	-	-	-	1,026
化學材料	507	-	-	-	417	-	-	77	-	-
化學製品	10,279	-	-	-	-	97	691	-	-	1,228
橡膠塑膠品	15,619	-	-	-	1,040	-	100	-	-	-
非金屬礦物製品	770	-	770	-	-	-	-	-	-	-
基本金屬	-	-	-	-	-	-	-	-	-	-
金屬製品	29,495	-	-	-	-	715	21,688	37	-	-
機械	4,768	-	-	-	-	-	-	-	-	-
電力及電器	18,658,734	59,562	2,205,565	10,294	455,013	728,661	843,791	138,430	408,431	1,132,421
運輸工具	376	-	-	-	-	302	-	-	-	-
精密儀器設備	206	-	-	-	-	-	-	-	9	-
其他製品	16,071,977	14,471	2,612,375	114,101	162,252	748,408	219,724	226,169	67,068	407,005
藝術珍藏古董	-	-	-	-	-	-	-	-	-	-
特殊商品	-	-	-	-	-	-	-	-	-	-
私人後送行李	-	-	-	-	-	-	-	-	-	-
外交郵袋	1,543	-	64	-	-	30	65	25	49	61
金銀寶飾貴重品	2,492	-	2,490	-	-	-	-	-	-	-
玩具類	-	-	-	-	-	-	-	-	-	-
文教器材	-	-	-	-	-	-	-	-	-	-
運動休閒器材	-	-	-	-	-	-	-	-	-	-
航空公司貨	2,267	-	-	-	-	-	-	-	-	-
軍用物品	785	-	-	-	-	-	-	-	-	-

資料來源：桃園國際機場股份有限公司

附 註：本表係臺灣桃園國際機場航空貨物集散站經營業一般及機放貨物資料，僅包括華儲、永儲、遠翔及長榮空運倉儲之出口貨物未含快遞貨物專區 Express Handling Unit (EHU)、專差快遞 On Board Courier (OBC)、UPS及FedEx倉儲專區貨量。

## 出口貨物—按國家地區分

00年8月份

單位：公斤

國家地區 貨物類別	琉 球	日 本	越 南	印 尼	印 度	斯里蘭卡	中國大陸	亞洲其他 國 家	美 國	加 拿 大
總計	13,098	3,815,367	473,794	275,610	670,315	67,735	7,299,365	298,888	5,505,715	348,105
農產品	-	326,188	1,585	5,523	539	-	34,977	1,412	22,039	4,684
林產品	-	-	-	-	-	-	-	-	-	-
禽畜產品	-	2,262	-	-	-	-	265	250	824	7
水產品	-	708,163	-	540	-	-	4,610	2,357	3,931	-
狩獵品	-	-	-	-	-	-	-	-	-	-
能源礦產品	-	-	-	-	-	-	-	-	-	-
金屬礦石	-	-	-	-	-	-	-	-	-	-
非金屬礦產品	-	-	-	-	-	-	-	-	-	-
寶石原石	-	-	-	-	-	-	-	-	-	-
加工食品	-	884	-	-	-	-	-	-	-	-
飲料及菸類	-	20	-	-	-	-	-	-	309	-
紡織類	-	-	6,797	634	-	-	-	1,606	1,652	-
紡織衣著飾品	-	104	454	-	-	-	-	-	144	-
皮革、毛皮品	-	-	-	-	-	-	-	-	-	-
木竹、藤製品	-	-	-	-	-	-	-	-	-	-
紙漿紙品印刷	-	3,026	5,035	-	-	-	11,405	1,744	1,564	-
化學材料	-	-	-	-	-	-	8	-	5	-
化學製品	-	1,405	38	-	-	-	120	-	59	-
橡膠塑膠品	-	212	6,345	4,354	-	-	2,207	-	1,020	216
非金屬礦物製品	-	-	-	-	-	-	-	-	-	-
基本金屬	-	-	-	-	-	-	-	-	-	-
金屬製品	-	61	11	-	-	-	1,338	-	72	-
機械	-	520	614	236	-	-	558	-	2	-
電力及電器	13,085	2,152,188	212,919	132,798	434,293	26,173	2,443,611	154,718	3,515,350	208,311
運輸工具	-	-	-	-	-	-	-	26	23	8
精密儀器設備	-	-	-	-	84	-	102	11	-	-
其他製品	13	619,995	239,957	131,400	235,399	41,562	4,800,164	136,511	1,955,513	134,787
藝術珍藏古董	-	-	-	-	-	-	-	-	-	-
特殊商品	-	-	-	-	-	-	-	-	-	-
私人後送行李	-	-	-	-	-	-	-	-	-	-
外交郵袋	-	162	39	125	-	-	-	3	709	92
金銀寶飾貴重品	-	-	-	-	-	-	-	-	2	-
玩具類	-	-	-	-	-	-	-	-	-	-
文教器材	-	-	-	-	-	-	-	-	-	-
運動休閒器材	-	-	-	-	-	-	-	-	-	-
航空公司貨	-	177	-	-	-	-	-	250	1,712	-
軍用物品	-	-	-	-	-	-	-	-	785	-

表13 臺灣桃園國際機場

中華民國1

國家地區 貨物類別	中 南 美	澳 洲	紐 西 蘭	大 洋 洲	南 非	非洲其他 國 家	德 國	荷 蘭	英 國	法 國
總計	432,541	471,778	77,388	19,642	149,960	141,926	1,471,530	746,324	827,613	353,397
農產品	3,852	4,333	-	5,679	3,768	183	5,753	34,034	25,885	195
林產品	-	-	-	-	-	-	-	-	-	-
禽畜產品	7	-	-	-	5	-	7	-	-	6
水產品	-	-	-	9,031	-	30	-	-	-	-
狩獵品	-	-	-	-	-	-	-	-	-	-
能源礦產品	-	-	-	-	-	-	-	446	-	-
金屬礦石	-	-	-	-	-	-	-	-	-	-
非金屬礦產品	-	-	-	-	-	-	-	-	-	-
寶石原石	-	-	-	-	-	-	-	-	-	-
加工食品	-	-	-	-	-	-	-	-	-	-
飲料及菸類	-	-	-	-	-	-	-	-	-	-
紡織類	-	-	-	-	-	-	-	-	-	-
紡織衣著飾品	-	-	-	-	-	-	-	-	-	-
皮革、毛皮品	-	-	-	-	-	-	-	-	115	-
木竹、藤製品	-	-	-	-	-	-	-	-	-	-
紙漿紙品印刷	758	1,428	-	-	-	-	13	-	-	-
化學材料	-	-	-	-	-	-	-	-	-	-
化學製品	-	-	-	-	-	-	6,568	-	-	-
橡膠塑膠品	-	3	-	-	-	-	-	122	-	-
非金屬礦物製品	-	-	-	-	-	-	-	-	-	-
基本金屬	-	-	-	-	-	-	-	-	-	-
金屬製品	-	175	-	-	-	-	500	-	-	-
機械	-	29	-	-	-	-	-	-	-	-
電力及電器	330,221	294,343	48,989	3,878	118,587	114,751	636,355	212,593	295,649	242,341
運輸工具	-	-	-	-	-	-	-	17	-	-
精密儀器設備	-	-	-	-	-	-	-	-	-	-
其他製品	97,703	171,467	28,377	1,040	27,600	26,962	822,296	499,112	505,964	110,822
藝術珍藏古董	-	-	-	-	-	-	-	-	-	-
特殊商品	-	-	-	-	-	-	-	-	-	-
私人後送行李	-	-	-	-	-	-	-	-	-	-
外交郵袋	-	-	22	14	-	-	38	-	-	33
金銀寶飾貴重品	-	-	-	-	-	-	-	-	-	-
玩具類	-	-	-	-	-	-	-	-	-	-
文教器材	-	-	-	-	-	-	-	-	-	-
運動休閒器材	-	-	-	-	-	-	-	-	-	-
航空公司貨	-	-	-	-	-	-	-	-	-	-
軍用物品	-	-	-	-	-	-	-	-	-	-

## 出口貨物—按國家地區分(續)

00年8月份

單位：公斤

國家地區 貨物類別	比利時	西班牙	義大利	瑞士	奧地利	挪威	盧森堡	瑞典	東歐	歐洲其他 國家
總計	119,779	124,720	248,110	140,984	200,559	34,428	349,198	73,401	209,217	513,653
農產品	460	-	1,608	154	-	-	-	-	2,485	2,195
林產品	-	-	-	-	-	-	-	-	-	-
禽畜產品	-	13	-	2	-	-	-	-	4	-
水產品	-	-	-	-	-	-	-	-	-	-
狩獵品	-	-	-	-	-	-	-	-	-	-
能源礦產品	-	-	-	-	-	-	-	-	-	-
金屬礦石	-	-	-	-	-	-	-	-	-	-
非金屬礦產品	-	-	-	-	-	-	-	-	-	-
寶石原石	-	-	-	8	-	-	-	-	-	-
加工食品	-	-	-	-	-	-	-	-	-	-
飲料及菸類	-	-	-	23	-	-	-	-	-	-
紡織類	-	-	-	-	-	-	-	-	-	-
紡織衣著飾品	-	-	-	4	-	-	-	-	-	-
皮革、毛皮品	-	-	-	-	-	-	-	-	-	-
木竹、藤製品	-	-	-	-	-	-	-	-	-	-
紙漿紙品印刷	-	-	-	-	-	-	-	-	-	-
化學材料	-	-	-	-	-	-	-	-	-	-
化學製品	14	59	-	-	-	-	-	-	-	-
橡膠塑膠品	-	-	-	-	-	-	-	-	-	-
非金屬礦物製品	-	-	-	-	-	-	-	-	-	-
基本金屬	-	-	-	-	-	-	-	-	-	-
金屬製品	-	-	-	-	-	-	-	-	-	4,898
機械	2,550	-	-	-	259	-	-	-	-	-
電力及電器	28,699	72,799	149,242	85,767	45,911	24,400	138,925	48,750	154,758	336,162
運輸工具	-	-	-	-	-	-	-	-	-	-
精密儀器設備	-	-	-	-	-	-	-	-	-	-
其他製品	88,056	51,849	97,248	55,026	154,389	10,028	210,273	24,651	51,842	170,398
藝術珍藏古董	-	-	-	-	-	-	-	-	-	-
特殊商品	-	-	-	-	-	-	-	-	-	-
私人後送行李	-	-	-	-	-	-	-	-	-	-
外交郵袋	-	-	12	-	-	-	-	-	-	-
金銀寶飾貴重品	-	-	-	-	-	-	-	-	-	-
玩具類	-	-	-	-	-	-	-	-	-	-
文教器材	-	-	-	-	-	-	-	-	-	-
運動休閒器材	-	-	-	-	-	-	-	-	-	-
航空公司貨	-	-	-	-	-	-	-	-	128	-
軍用物品	-	-	-	-	-	-	-	-	-	-

表14 高雄國際機場進

中華民國1

國家地區 貨物類別	合 計	孟 加 拉	香 港	澳 門	馬來西亞	新 加 坡	泰 國	菲 律 賓	中 東	韓 國
總計	1,047,642	-	165,063	998	17,393	43,575	62,662	17,265	1,464	35,753
農產品	37,363	-	19,039	-	-	-	18,171	-	-	-
林產品	1,862	-	-	-	-	-	1,862	-	-	-
禽畜產品	-	-	-	-	-	-	-	-	-	-
水產品	61,429	-	17,052	-	1,267	469	20,070	6,345	-	-
狩獵品	-	-	-	-	-	-	-	-	-	-
能源礦產品	-	-	-	-	-	-	-	-	-	-
金屬礦石	-	-	-	-	-	-	-	-	-	-
非金屬礦產品	776	-	517	-	-	-	-	-	-	-
寶石原石	-	-	-	-	-	-	-	-	-	-
加工食品	653	-	-	-	-	-	-	-	-	-
飲料及菸類	-	-	-	-	-	-	-	-	-	-
紡織類	1,654	-	-	-	-	-	-	-	-	-
紡織衣著飾品	17	-	-	-	-	-	-	-	-	-
皮革、毛皮品	-	-	-	-	-	-	-	-	-	-
木竹、藤製品	-	-	-	-	-	-	-	-	-	-
紙漿紙品印刷	-	-	-	-	-	-	-	-	-	-
化學材料	11,227	-	-	-	225	-	1,189	11	-	152
化學製品	31,548	-	1,900	-	270	220	69	-	-	578
橡膠塑膠品	130	-	-	-	-	-	-	-	-	-
非金屬礦物製品	-	-	-	-	-	-	-	-	-	-
基本金屬	2,667	-	-	-	-	23	-	-	-	-
金屬製品	74,282	-	5,954	-	871	13,526	3,083	2,566	-	3,713
機械	14,573	-	-	-	-	421	465	-	-	496
電力及電器	801,351	-	119,436	998	14,760	28,916	17,291	8,343	1,464	30,814
運輸工具	2,116	-	-	-	-	-	68	-	-	-
精密儀器設備	-	-	-	-	-	-	-	-	-	-
其他製品	2,940	-	998	-	-	-	394	-	-	-
藝術珍藏古董	4	-	4	-	-	-	-	-	-	-
特殊商品	-	-	-	-	-	-	-	-	-	-
私人後送行李	81	-	-	-	-	-	-	-	-	-
外交郵袋	-	-	-	-	-	-	-	-	-	-
金銀寶飾貴重品	880	-	163	-	-	-	-	-	-	-
玩具類	-	-	-	-	-	-	-	-	-	-
文教器材	-	-	-	-	-	-	-	-	-	-
運動休閒器材	-	-	-	-	-	-	-	-	-	-
航空公司貨	-	-	-	-	-	-	-	-	-	-
軍用物品	2,089	-	-	-	-	-	-	-	-	-

資料來源：本局高雄國際航空站

附 註：本表係高雄國際機場華儲貨物集散站經營業一般及機放貨物資料。

## 口貨物—按國家地區分

00年8月份

單位：公斤

國家地區 貨物類別	琉 球	日 本	越 南	印 尼	印 度	斯里蘭卡	中國大陸	亞洲其他 國 家	美 國	加 拿 大
總計	-	232,130	7,265	2,555	4,805	-	147,336	11,969	133,214	669
農產品	-	153	-	-	-	-	-	-	-	-
林產品	-	-	-	-	-	-	-	-	-	-
禽畜產品	-	-	-	-	-	-	-	-	-	-
水產品	-	4,009	2,332	2,094	-	-	7,615	-	-	-
狩獵品	-	-	-	-	-	-	-	-	-	-
能源礦產品	-	-	-	-	-	-	-	-	-	-
金屬礦石	-	-	-	-	-	-	-	-	-	-
非金屬礦產品	-	259	-	-	-	-	-	-	-	-
寶石原石	-	-	-	-	-	-	-	-	-	-
加工食品	-	-	-	-	-	-	-	-	653	-
飲料及菸類	-	-	-	-	-	-	-	-	-	-
紡織類	-	-	-	-	-	-	513	-	-	-
紡織衣著飾品	-	-	-	-	-	-	-	-	17	-
皮革、毛皮品	-	-	-	-	-	-	-	-	-	-
木竹、藤製品	-	-	-	-	-	-	-	-	-	-
紙漿紙品印刷	-	-	-	-	-	-	-	-	-	-
化學材料	-	8,760	-	-	-	-	152	-	655	-
化學製品	-	19,172	27	-	-	-	3,827	-	1,117	-
橡膠塑膠品	-	130	-	-	-	-	-	-	-	-
非金屬礦物製品	-	-	-	-	-	-	-	-	-	-
基本金屬	-	2,204	-	-	-	-	320	-	120	-
金屬製品	-	14,231	357	6	67	-	14,157	6,121	1,731	-
機械	-	222	-	44	-	-	1,049	-	4,611	-
電力及電器	-	181,484	4,549	411	4,738	-	119,687	5,848	120,722	669
運輸工具	-	-	-	-	-	-	16	-	1,214	-
精密儀器設備	-	-	-	-	-	-	-	-	-	-
其他製品	-	789	-	-	-	-	-	-	239	-
藝術珍藏古董	-	-	-	-	-	-	-	-	-	-
特殊商品	-	-	-	-	-	-	-	-	-	-
私人後送行李	-	-	-	-	-	-	-	-	51	-
外交郵袋	-	-	-	-	-	-	-	-	-	-
金銀寶飾貴重品	-	717	-	-	-	-	-	-	-	-
玩具類	-	-	-	-	-	-	-	-	-	-
文教器材	-	-	-	-	-	-	-	-	-	-
運動休閒器材	-	-	-	-	-	-	-	-	-	-
航空公司貨	-	-	-	-	-	-	-	-	-	-
軍用物品	-	-	-	-	-	-	-	-	2,084	-

表14 高雄國際機場進

中華民國1

國家地區 貨物類別	中 南 美	澳 洲	紐 西 蘭	大 洋 洲	南 非	非洲其他 國 家	德 國	荷 蘭	英 國	法 國
總計	7,936	9,023	729	896	322	5,291	53,154	12,860	20,142	2,971
農產品	-	-	-	-	-	-	-	-	-	-
林產品	-	-	-	-	-	-	-	-	-	-
禽畜產品	-	-	-	-	-	-	-	-	-	-
水產品	-	176	-	-	-	-	-	-	-	-
狩獵品	-	-	-	-	-	-	-	-	-	-
能源礦產品	-	-	-	-	-	-	-	-	-	-
金屬礦石	-	-	-	-	-	-	-	-	-	-
非金屬礦產品	-	-	-	-	-	-	-	-	-	-
寶石原石	-	-	-	-	-	-	-	-	-	-
加工食品	-	-	-	-	-	-	-	-	-	-
飲料及菸類	-	-	-	-	-	-	-	-	-	-
紡織類	-	-	-	-	-	-	-	1,141	-	-
紡織衣著飾品	-	-	-	-	-	-	-	-	-	-
皮革、毛皮品	-	-	-	-	-	-	-	-	-	-
木竹、藤製品	-	-	-	-	-	-	-	-	-	-
紙漿紙品印刷	-	-	-	-	-	-	-	-	-	-
化學材料	-	-	-	-	-	-	71	12	-	-
化學製品	-	-	-	-	-	-	-	416	230	-
橡膠塑膠品	-	-	-	-	-	-	-	-	-	-
非金屬礦物製品	-	-	-	-	-	-	-	-	-	-
基本金屬	-	-	-	-	-	-	-	-	-	-
金屬製品	1,477	646	-	-	-	-	2,362	22	2,920	16
機械	498	-	-	-	-	-	3,885	989	1,016	-
電力及電器	5,961	8,201	729	896	322	5,291	46,831	10,280	15,234	2,955
運輸工具	-	-	-	-	-	-	-	-	742	-
精密儀器設備	-	-	-	-	-	-	-	-	-	-
其他製品	-	-	-	-	-	-	-	-	-	-
藝術珍藏古董	-	-	-	-	-	-	-	-	-	-
特殊商品	-	-	-	-	-	-	-	-	-	-
私人後送行李	-	-	-	-	-	-	-	-	-	-
外交郵袋	-	-	-	-	-	-	-	-	-	-
金銀寶飾貴重品	-	-	-	-	-	-	-	-	-	-
玩具類	-	-	-	-	-	-	-	-	-	-
文教器材	-	-	-	-	-	-	-	-	-	-
運動休閒器材	-	-	-	-	-	-	-	-	-	-
航空公司貨	-	-	-	-	-	-	-	-	-	-
軍用物品	-	-	-	-	-	-	5	-	-	-

# 口貨物—按國家地區分(續)

00年8月份

單位：公斤

國家地區 貨物類別	比 利 時	西 班 牙	義 大 利	瑞 士	奧 地 利	挪 威	盧 森 堡	瑞 典	東 歐	歐洲其他 國 家
總計	319	681	6,439	10,387	3,537	35	23,266	341	3,463	1,734
農產品	-	-	-	-	-	-	-	-	-	-
林產品	-	-	-	-	-	-	-	-	-	-
禽畜產品	-	-	-	-	-	-	-	-	-	-
水產品	-	-	-	-	-	-	-	-	-	-
狩獵品	-	-	-	-	-	-	-	-	-	-
能源礦產品	-	-	-	-	-	-	-	-	-	-
金屬礦石	-	-	-	-	-	-	-	-	-	-
非金屬礦產品	-	-	-	-	-	-	-	-	-	-
寶石原石	-	-	-	-	-	-	-	-	-	-
加工食品	-	-	-	-	-	-	-	-	-	-
飲料及菸類	-	-	-	-	-	-	-	-	-	-
紡織類	-	-	-	-	-	-	-	-	-	-
紡織衣著飾品	-	-	-	-	-	-	-	-	-	-
皮革、毛皮品	-	-	-	-	-	-	-	-	-	-
木竹、藤製品	-	-	-	-	-	-	-	-	-	-
紙漿紙品印刷	-	-	-	-	-	-	-	-	-	-
化學材料	-	-	-	-	-	-	-	-	-	-
化學製品	-	-	3,538	18	-	-	89	-	77	-
橡膠塑膠品	-	-	-	-	-	-	-	-	-	-
非金屬礦物製品	-	-	-	-	-	-	-	-	-	-
基本金屬	-	-	-	-	-	-	-	-	-	-
金屬製品	116	-	114	-	-	-	-	94	-	132
機械	-	-	45	-	-	-	832	-	-	-
電力及電器	203	681	2,742	9,849	3,461	35	22,345	247	3,356	1,602
運輸工具	-	-	-	-	76	-	-	-	-	-
精密儀器設備	-	-	-	-	-	-	-	-	-	-
其他製品	-	-	-	520	-	-	-	-	-	-
藝術珍藏古董	-	-	-	-	-	-	-	-	-	-
特殊商品	-	-	-	-	-	-	-	-	-	-
私人後送行李	-	-	-	-	-	-	-	-	30	-
外交郵袋	-	-	-	-	-	-	-	-	-	-
金銀寶飾貴重品	-	-	-	-	-	-	-	-	-	-
玩具類	-	-	-	-	-	-	-	-	-	-
文教器材	-	-	-	-	-	-	-	-	-	-
運動休閒器材	-	-	-	-	-	-	-	-	-	-
航空公司貨	-	-	-	-	-	-	-	-	-	-
軍用物品	-	-	-	-	-	-	-	-	-	-



表15 高雄國際機場出

中華民國1

國家地區 貨物類別	合 計	孟 加 拉	香 港	澳 門	馬來西亞	新 加 坡	泰 國	菲 律 賓	中 東	韓 國
總計	2,878,568	2,729	693,503	45,779	84,076	115,682	115,533	36,490	8,738	84,380
農產品	97,020	-	37,419	864	524	2,635	312	13	631	2,446
林產品	-	-	-	-	-	-	-	-	-	-
禽畜產品	55	-	48	-	-	-	-	-	-	-
水產品	96,144	-	6,991	-	30,511	10,595	5,153	2,267	-	2,114
狩獵品	44	-	44	-	-	-	-	-	-	-
能源礦產品	12	-	-	-	-	-	-	-	-	-
金屬礦石	-	-	-	-	-	-	-	-	-	-
非金屬礦產品	-	-	-	-	-	-	-	-	-	-
寶石原石	-	-	-	-	-	-	-	-	-	-
加工食品	8,485	-	784	-	1,090	-	7	1,678	-	1,162
飲料及菸類	-	-	-	-	-	-	-	-	-	-
紡織類	23,149	611	1,794	445	456	-	2,289	130	-	170
紡織衣著飾品	-	-	-	-	-	-	-	-	-	-
皮革、毛皮品	2,805	-	1,614	-	-	-	-	-	-	-
木竹、藤製品	-	-	-	-	-	-	-	-	-	-
紙漿紙品印刷	796	-	-	-	-	-	-	-	-	-
化學材料	844	-	18	-	417	-	-	77	-	217
化學製品	5,632	-	308	-	-	141	666	71	-	2,333
橡膠塑膠品	90,911	175	3,420	13,800	3,202	-	965	-	-	-
非金屬礦物製品	-	-	-	-	-	-	-	-	-	-
基本金屬	-	-	-	-	-	-	-	-	-	-
金屬製品	41,497	-	2,784	3,113	-	968	22,433	37	2,875	-
機械	3,780	-	-	-	-	-	60	-	-	-
電力及電器	2,496,666	1,943	637,558	27,557	46,225	100,979	83,600	30,277	5,232	75,871
運輸工具	-	-	-	-	-	-	-	-	-	-
精密儀器設備	140	-	-	-	-	-	-	-	-	-
其他製品	7,902	-	713	-	1,651	364	48	1,940	-	67
藝術珍藏古董	-	-	-	-	-	-	-	-	-	-
特殊商品	-	-	-	-	-	-	-	-	-	-
私人後送行李	80	-	-	-	-	-	-	-	-	-
外交郵袋	8	-	-	-	-	-	-	-	-	-
金銀寶飾貴重品	43	-	8	-	-	-	-	-	-	-
玩具類	-	-	-	-	-	-	-	-	-	-
文教器材	-	-	-	-	-	-	-	-	-	-
運動休閒器材	-	-	-	-	-	-	-	-	-	-
航空公司貨	-	-	-	-	-	-	-	-	-	-
軍用物品	2,555	-	-	-	-	-	-	-	-	-

資料來源：本局高雄國際航空站

附 註：本表係高雄國際機場華儲貨物集散站經營業一般及機放貨物資料。

## 口貨物—按國家地區分

00年8月份

單位：公斤

國家地區 貨物類別	琉 球	日 本	越 南	印 尼	印 度	斯里蘭卡	中國大陸	亞洲其他 國 家	美 國	加 拿 大
總計	-	385,259	114,037	30,589	15,109	2,500	704,961	15,324	112,996	9,345
農產品	-	21,902	502	971	407	-	12,337	-	4,954	-
林產品	-	-	-	-	-	-	-	-	-	-
禽畜產品	-	-	-	-	-	-	-	-	-	7
水產品	-	4,003	18,893	-	-	-	1,612	430	8,147	192
狩獵品	-	-	-	-	-	-	-	-	-	-
能源礦產品	-	-	12	-	-	-	-	-	-	-
金屬礦石	-	-	-	-	-	-	-	-	-	-
非金屬礦產品	-	-	-	-	-	-	-	-	-	-
寶石原石	-	-	-	-	-	-	-	-	-	-
加工食品	-	902	-	-	-	-	2,681	-	-	3
飲料及菸類	-	-	-	-	-	-	-	-	-	-
紡織類	-	348	4,236	4,674	-	100	4,453	1,822	905	-
紡織衣著飾品	-	-	-	-	-	-	-	-	-	-
皮革、毛皮品	-	-	-	-	-	-	1,076	-	-	-
木竹、藤製品	-	-	-	-	-	-	-	-	-	-
紙漿紙品印刷	-	-	-	-	-	-	796	-	-	-
化學材料	-	12	-	-	-	-	8	-	5	-
化學製品	-	1,685	-	-	-	3	168	-	-	-
橡膠塑膠品	-	3,115	42,949	4,514	3,320	869	13,402	264	-	216
非金屬礦物製品	-	-	-	-	-	-	-	-	-	-
基本金屬	-	-	-	-	-	-	-	-	-	-
金屬製品	-	126	11	172	-	-	1,585	-	1,497	-
機械	-	661	276	-	-	-	864	-	-	-
電力及電器	-	350,565	47,158	20,258	11,382	1,528	664,955	12,792	96,563	8,927
運輸工具	-	-	-	-	-	-	-	-	-	-
精密儀器設備	-	-	-	-	-	-	-	-	140	-
其他製品	-	1,840	-	-	-	-	1,024	16	-	-
藝術珍藏古董	-	-	-	-	-	-	-	-	-	-
特殊商品	-	-	-	-	-	-	-	-	-	-
私人後送行李	-	80	-	-	-	-	-	-	-	-
外交郵袋	-	8	-	-	-	-	-	-	-	-
金銀寶飾貴重品	-	12	-	-	-	-	-	-	-	-
玩具類	-	-	-	-	-	-	-	-	-	-
文教器材	-	-	-	-	-	-	-	-	-	-
運動休閒器材	-	-	-	-	-	-	-	-	-	-
航空公司貨	-	-	-	-	-	-	-	-	-	-
軍用物品	-	-	-	-	-	-	-	-	785	-

表15 高雄國際機場出

中華民國1

國家地區 貨物類別	中 南 美	澳 洲	紐 西 蘭	大 洋 洲	南 非	非洲其他 國 家	德 國	荷 蘭	英 國	法 國
總計	9,696	16,178	2,340	60	15,523	9,273	81,456	27,878	14,015	17,781
農產品	64	-	-	-	386	183	328	3,364	689	-
林產品	-	-	-	-	-	-	-	-	-	-
禽畜產品	-	-	-	-	-	-	-	-	-	-
水產品	305	644	-	-	1,035	-	1,368	842	239	-
狩獵品	-	-	-	-	-	-	-	-	-	-
能源礦產品	-	-	-	-	-	-	-	-	-	-
金屬礦石	-	-	-	-	-	-	-	-	-	-
非金屬礦產品	-	-	-	-	-	-	-	-	-	-
寶石原石	-	-	-	-	-	-	-	-	-	-
加工食品	-	-	-	-	-	-	-	-	178	-
飲料及菸類	-	-	-	-	-	-	-	-	-	-
紡織類	152	70	85	-	-	-	-	-	-	-
紡織衣著飾品	-	-	-	-	-	-	-	-	-	-
皮革、毛皮品	-	-	-	-	-	-	-	-	115	-
木竹、藤製品	-	-	-	-	-	-	-	-	-	-
紙漿紙品印刷	-	-	-	-	-	-	-	-	-	-
化學材料	-	-	-	-	90	-	-	-	-	-
化學製品	-	-	-	-	-	-	-	-	37	-
橡膠塑膠品	55	-	-	-	-	90	-	73	-	-
非金屬礦物製品	-	-	-	-	-	-	-	-	-	-
基本金屬	-	-	-	-	-	-	-	-	-	-
金屬製品	-	229	-	-	-	-	-	78	691	-
機械	258	-	-	-	330	-	132	182	758	-
電力及電器	8,862	15,056	2,255	58	13,624	9,000	79,628	23,339	11,285	16,011
運輸工具	-	-	-	-	-	-	-	-	-	-
精密儀器設備	-	-	-	-	-	-	-	-	-	-
其他製品	-	179	-	2	58	-	-	-	-	-
藝術珍藏古董	-	-	-	-	-	-	-	-	-	-
特殊商品	-	-	-	-	-	-	-	-	-	-
私人後送行李	-	-	-	-	-	-	-	-	-	-
外交郵袋	-	-	-	-	-	-	-	-	-	-
金銀寶飾貴重品	-	-	-	-	-	-	-	-	23	-
玩具類	-	-	-	-	-	-	-	-	-	-
文教器材	-	-	-	-	-	-	-	-	-	-
運動休閒器材	-	-	-	-	-	-	-	-	-	-
航空公司貨	-	-	-	-	-	-	-	-	-	-
軍用物品	-	-	-	-	-	-	-	-	-	1,770

## 口貨物—按國家地區分(續)

00年8月份

單位：公斤

國家地區 貨物類別	比 利 時	西 班 牙	義 大 利	瑞 士	奧 地 利	挪 威	盧 森 堡	瑞 典	東 歐	歐洲其他 國 家
總計	9,043	494	13,911	3,372	620	822	23,946	1,987	18,288	34,855
農產品	-	-	-	-	-	-	-	-	389	5,700
林產品	-	-	-	-	-	-	-	-	-	-
禽畜產品	-	-	-	-	-	-	-	-	-	-
水產品	-	-	-	-	-	-	-	-	803	-
狩獵品	-	-	-	-	-	-	-	-	-	-
能源礦產品	-	-	-	-	-	-	-	-	-	-
金屬礦石	-	-	-	-	-	-	-	-	-	-
非金屬礦產品	-	-	-	-	-	-	-	-	-	-
寶石原石	-	-	-	-	-	-	-	-	-	-
加工食品	-	-	-	-	-	-	-	-	-	-
飲料及菸類	-	-	-	-	-	-	-	-	-	-
紡織類	-	-	-	-	-	-	-	-	409	-
紡織衣著飾品	-	-	-	-	-	-	-	-	-	-
皮革、毛皮品	-	-	-	-	-	-	-	-	-	-
木竹、藤製品	-	-	-	-	-	-	-	-	-	-
紙漿紙品印刷	-	-	-	-	-	-	-	-	-	-
化學材料	-	-	-	-	-	-	-	-	-	-
化學製品	-	-	-	220	-	-	-	-	-	-
橡膠塑膠品	-	-	482	-	-	-	-	-	-	-
非金屬礦物製品	-	-	-	-	-	-	-	-	-	-
基本金屬	-	-	-	-	-	-	-	-	-	-
金屬製品	-	-	-	-	-	-	-	-	-	4,898
機械	-	-	-	-	259	-	-	-	-	-
電力及電器	9,043	494	13,429	3,152	361	822	23,946	1,987	16,687	24,257
運輸工具	-	-	-	-	-	-	-	-	-	-
精密儀器設備	-	-	-	-	-	-	-	-	-	-
其他製品	-	-	-	-	-	-	-	-	-	-
藝術珍藏古董	-	-	-	-	-	-	-	-	-	-
特殊商品	-	-	-	-	-	-	-	-	-	-
私人後送行李	-	-	-	-	-	-	-	-	-	-
外交郵袋	-	-	-	-	-	-	-	-	-	-
金銀寶飾貴重品	-	-	-	-	-	-	-	-	-	-
玩具類	-	-	-	-	-	-	-	-	-	-
文教器材	-	-	-	-	-	-	-	-	-	-
運動休閒器材	-	-	-	-	-	-	-	-	-	-
航空公司貨	-	-	-	-	-	-	-	-	-	-
軍用物品	-	-	-	-	-	-	-	-	-	-

表16 國籍航空公司國際及兩岸航線客貨運市場占有率

中華民國100年8月份

單位：人、公噸

國籍航空公司			合 計	中 華	長 榮	復 興	華 信	立 榮	遠 東
項 目			本 月	本 月	本 月	本 月	本 月	本 月	本 月
客 運	旅客人數 <sup>1</sup>	入境	888,945	459,122	307,528	56,566	40,244	25,485	-
		出境	873,364	438,787	311,122	56,651	41,928	24,876	-
		合計	1,762,309	897,909	618,650	113,217	82,172	50,361	-
	臺灣地區國際及兩岸航線入出境旅客人數	入境	1,447,669						
		出境	1,446,248						
		合計	2,893,917						
	占臺灣地區國際及兩岸航線入出境旅客%	入境	61.41	31.71	21.24	3.91	2.78	1.76	-
		出境	60.39	30.34	21.51	3.92	2.90	1.72	-
		合計	60.90	31.03	21.38	3.91	2.84	1.74	-
貨 運	貨物運量 <sup>2</sup>	進口	18,609.758	8,896.927	9,366.921	175.054	101.587	69.269	-
		出口	22,870.206	12,382.728	9,782.416	212.026	373.746	118.240	1.050
		轉口	46,305.178	23,380.003	21,459.140	46.110	413.495	1,006.430	-
		合計	87,785.142	44,659.658	40,608.477	433.190	888.828	1,193.939	1.050
	臺灣地區國際及兩岸航線進出轉口貨物運量 <sup>3</sup>	進口	40,850.600						
		出口	47,365.135						
		轉口	48,951.447						
		合計	137,167.182						
	占臺灣地區國際及兩岸航線進出轉口貨物運量%	進口	45.56	21.78	22.93	0.43	0.25	0.17	-
		出口	48.28	26.14	20.65	0.45	0.79	0.25	-
		轉口	94.59	47.76	43.84	0.09	0.84	2.06	-
		合計	64.00	32.56	29.61	0.32	0.65	0.87	-

資料來源：本局高雄國際航空站、臺北國際航空站、臺中航空站及桃園國際機場股份有限公司

附註：1. 入境及出境載客人數均含過境旅客。

2. 各航空公司進口、出口及轉口貨物運量自民國99年11月起含臺灣桃園、高雄及臺北松山機場資料。

3. 自90年1月起臺灣地區國際航線進出轉口貨物運量除一般及機放貨物外，另包括專差貨物專區 On Board Courier(OBC)、快遞貨物專區 Express Handling Unit (EHU)、UPS 及 FedEx 倉儲專區貨量，詳表4。各航空公司轉口貨物包括轉口進倉及機下直轉貨物。

4. 載客人數均以進出臺灣地區各機場第一站為基準，且僅含國際及兩岸定期航線，並自99年11月起統計範圍包含以定期班機管理之包機。

5. 本表貨物 (freight) 運量不含郵件 (mail)。

表16 國籍航空公司國際及兩岸航線客貨運市場占有率(續)

中華民國100年1月至8月

單位：人、公噸

國籍航空公司			合 計	中 華	長 榮	復 興	華 信	立 榮	遠 東
項 目			累 計	累 計	累 計	累 計	累 計	累 計	累 計
客       運	旅客人數 <sup>1</sup>	入境	6,278,204	3,308,195	2,122,165	365,850	293,785	188,209	-
		出境	6,269,913	3,239,878	2,165,129	371,252	304,934	188,720	-
		合計	12,548,117	6,548,073	4,287,294	737,102	598,719	376,929	-
	臺灣地區國際 及兩岸航線入 出境旅客人數	入境	10,281,059						
		出境	10,474,522						
		合計	20,755,581						
	占臺灣地區國 際及兩岸航線 入出境旅客%	入境	61.07	32.18	20.64	3.56	2.86	1.83	-
		出境	59.86	30.93	20.67	3.54	2.91	1.80	-
		合計	60.46	31.55	20.66	3.55	2.88	1.82	-
貨       運	貨物運量 <sup>2</sup>	進口	158,065.688	79,288.892	75,519.438	1,685.677	919.239	652.442	-
		出口	185,778.593	102,551.882	77,781.972	1,475.827	3,211.354	756.508	1.050
		轉口	361,771.209	179,992.036	171,106.860	256.391	3,879.141	6,536.781	-
		合計	705,615.490	361,832.810	324,408.270	3,417.895	8,009.734	7,945.731	1.050
	臺灣地區國 際及兩岸航 線進出轉口 貨物運量 <sup>3</sup>	進口	352,919.248						
		出口	394,753.472						
		轉口	386,766.670						
		合計	1,134,439.390						
	占臺灣地區國 際及兩岸航 線進出轉口 貨物運量%	進口	44.79	22.47	21.40	0.48	0.26	0.18	-
		出口	47.06	25.98	19.70	0.37	0.81	0.19	-
		轉口	93.54	46.54	44.24	0.07	1.00	1.69	-
		合計	62.20	31.90	28.60	0.30	0.71	0.70	-

表17 國籍航空公司國際及兩岸航線貨物運量—按機場別分

中華民國100年8月份

單位：公斤

航空公司	合計	進口 (一般及機放貨物)	出口 (一般及機放貨物)	轉口		
				小計	進倉	機下直轉
總計	87,785,142	18,609,758	22,870,206	46,305,178	33,930,980	12,374,198
中華	44,659,658	8,896,927	12,382,728	23,380,003	14,650,264	8,729,739
長榮	40,608,477	9,366,921	9,782,416	21,459,140	17,814,681	3,644,459
復興	433,190	175,054	212,026	46,110	46,110	-
華信	888,828	101,587	373,746	413,495	413,495	-
立榮	1,193,939	69,269	118,240	1,006,430	1,006,430	-
遠東	1,050	-	1,050	-	-	-
臺灣桃園國際機場						
小計	84,442,731	17,862,322	20,719,252	45,861,157	33,486,959	12,374,198
中華	42,822,860	8,503,844	11,131,978	23,187,038	14,457,299	8,729,739
長榮	39,460,471	9,089,902	9,095,166	21,275,403	17,630,944	3,644,459
復興	259,025	113,462	121,698	23,865	23,865	-
華信	734,088	92,951	264,239	376,898	376,898	-
立榮	1,165,237	62,163	105,121	997,953	997,953	-
遠東	1,050	-	1,050	-	-	-
高雄國際機場						
小計	2,208,368	526,557	1,502,528	179,283	179,283	-
中華	1,351,878	321,532	944,390	85,956	85,956	-
長榮	632,952	189,906	417,038	26,008	26,008	-
復興	43,911	3,192	18,474	22,245	22,245	-
華信	154,740	8,636	109,507	36,597	36,597	-
立榮	24,887	3,291	13,119	8,477	8,477	-
遠東	-	-	-	-	-	-
臺北松山機場						
小計	1,134,043	220,879	648,426	264,738	264,738	-
中華	484,920	71,551	306,360	107,009	107,009	-
長榮	515,054	87,113	270,212	157,729	157,729	-
復興	130,254	58,400	71,854	-	-	-
華信	-	-	-	-	-	-
立榮	3,815	3,815	-	-	-	-
遠東	-	-	-	-	-	-

資料來源：本局高雄國際航空站、臺北國際航空站及桃園國際機場股份有限公司

附註：本表貨物(freight)運量不含郵件(mail)。

表17 國籍航空公司國際及兩岸航線貨物運量—按機場別分(續)

中華民國100年1月至8月

單位：公斤

航空公司	合計	進口 (一般及機放貨物)	出口 (一般及機放貨物)	轉口		
				小計	進倉	機下直轉
總計	705,615,490	158,065,688	185,778,593	361,771,209	277,813,877	83,957,332
中華	361,832,810	79,288,892	102,551,882	179,992,036	121,785,895	58,206,141
長榮	324,408,270	75,519,438	77,781,972	171,106,860	145,355,669	25,751,191
復興	3,417,895	1,685,677	1,475,827	256,391	256,391	-
華信	8,009,734	919,239	3,211,354	3,879,141	3,879,141	-
立榮	7,945,731	652,442	756,508	6,536,781	6,536,781	-
遠東	1,050	-	1,050	-	-	-
臺灣桃園國際機場						
小計	676,490,642	150,836,676	168,206,587	357,447,379	273,490,047	83,957,332
中華	345,294,395	75,262,237	92,052,177	177,979,981	119,773,840	58,206,141
長榮	314,910,118	73,054,337	72,399,351	169,456,430	143,705,239	25,751,191
復興	1,973,238	1,185,406	714,787	73,045	73,045	-
華信	6,647,959	751,829	2,378,981	3,517,149	3,517,149	-
立榮	7,663,882	582,867	660,241	6,420,774	6,420,774	-
遠東	1,050	-	1,050	-	-	-
高雄國際機場						
小計	18,389,396	4,562,504	12,157,486	1,669,406	1,669,406	-
中華	11,149,726	2,681,328	7,806,911	661,487	661,487	-
長榮	5,269,202	1,662,319	3,260,309	346,574	346,574	-
復興	367,476	22,504	161,626	183,346	183,346	-
華信	1,361,775	167,410	832,373	361,992	361,992	-
立榮	241,217	28,943	96,267	116,007	116,007	-
遠東	-	-	-	-	-	-
臺北松山機場						
小計	10,735,452	2,666,508	5,414,520	2,654,424	2,654,424	-
中華	5,388,689	1,345,327	2,692,794	1,350,568	1,350,568	-
長榮	4,228,950	802,782	2,122,312	1,303,856	1,303,856	-
復興	1,077,181	477,767	599,414	-	-	-
華信	-	-	-	-	-	-
立榮	40,632	40,632	-	-	-	-
遠東	-	-	-	-	-	-



表18 國籍航空公司全球航線客貨運概況

中華民國100年8月份

項目別	總 計						計			
	飛行架次 (次)	載運噸公里 (噸公里)	客 運				貨 運			
			載客人數 (人)	載客公里 (人公里)	可售座位公里 (位公里)	載客率 (%)	貨運噸數 (公噸)	載貨噸公里 (噸公里)	可售貨噸公里 (噸公里)	載貨率 (%)
本 月										
總 計	18,442	1,379,784,644	2,433,011	5,739,269,640	7,020,087,461	81.75	147,216	880,217,741	1,208,142,484	72.86
中 華	4,604	710,856,662	1,010,347	2,949,896,481	3,587,896,809	82.22	69,984	460,735,624	684,639,099	67.30
華 信	1,996	12,010,716	195,671	125,831,518	162,503,664	77.43	2,805	651,853	2,354,518	27.69
長 榮	3,434	625,544,671	634,896	2,328,663,922	2,819,857,410	82.58	66,503	415,964,919	512,818,369	81.11
遠 東	396	1,426,132	37,867	17,532,421	26,459,524	66.26	104	46,228	48,006	96.30
復 興	3,348	18,494,900	255,255	212,966,355	281,894,812	75.55	2,800	743,043	3,476,503	21.37
立 榮	3,882	11,348,383	286,034	103,137,984	140,071,382	73.63	4,921	2,065,965	4,786,039	43.17
德 安	782	103,180	12,941	1,240,959	1,403,860	88.40	99	10,109	19,950	50.67

1-8月										
累 計	139,064	10,658,603,520	17,488,961	40,590,089,051	51,090,218,500	79.45	1,185,086	7,063,418,603	9,382,169,550	75.29
中 華	39,114	5,602,981,114	7,491,420	21,414,902,978	26,640,757,034	80.38	566,756	3,720,666,083	5,266,373,171	70.65
華 信	14,903	88,567,934	1,460,563	930,280,018	1,235,172,189	75.32	20,822	4,471,709	14,245,348	31.39
長 榮	25,610	4,771,363,704	4,433,312	16,131,964,747	20,372,092,698	79.19	538,716	3,319,486,878	4,046,111,916	82.04
遠 東	1,210	4,210,296	104,347	48,312,661	80,353,650	60.13	483	214,072	771,652	27.74
復 興	24,248	106,450,430	1,807,484	1,279,567,175	1,685,129,634	75.93	21,766	4,075,058	18,671,796	21.82
立 榮	28,032	84,306,030	2,100,829	776,375,217	1,066,036,729	72.83	35,825	14,432,259	35,843,948	40.26
德 安	5,947	724,012	91,006	8,686,255	10,676,566	81.36	718	72,544	151,719	47.81

資料來源：各國籍航空公司

附註：1. 國華航空自民國88年8月1日起合併於華信航空公司。

2. 瑞聯航空公司自民國90年11月13日正式被撤銷民用航空運輸業許可證。

3. 德安航空於民國89年8月申請停飛民航定期班機；90年1月起國內航線僅飛航包機業務。

4. 德安航空自民國94年6月開始營運國內航線定期班機。

5. 遠東航空自民國97年5月13日起停飛，於100年4月18日復航。

6. 中華航空自民國100年5月份起，客貨運量資料不含濕租予華信航空。

7. 載客人數：係飛機實際載運付費之旅客人數。

8. 載客公里：載客人數與各航線飛行距離之乘積。

9. 貨運噸數：係飛機載運付費及免付費之郵件、貨物及行李之噸數。

10. 載貨噸公里：載貨噸數（實際付費及免付費之郵件及貨物之噸數）與各航線飛行距離之乘積。

11. 載運噸公里：載運噸數（實際付費及免付費之郵件、貨物及旅客(含行李)之噸數）與各航線飛行距離之乘積。

表18 國籍航空公司全球航線客貨運概況(續1)

中華民國100年8月份

項目別	國內航線									
	飛行架次 (次)	載運噸公里 (噸公里)	客運				貨運			
			載客人數 (人)	載客公里 (人公里)	可售座位公里 (位公里)	載客率 (%)	貨運噸數 (公噸)	載貨噸公里 (噸公里)	可售貨噸公里 (噸公里)	載貨率 (%)
本月總計	8,343	12,046,993	496,990	129,477,151	186,026,490	69.60	4,440	411,041	2,258,997	18.20
中華	-	-	-	-	-	-	-	-	-	-
華信	1,188	2,348,873	85,352	25,075,082	37,096,282	67.59	719	58,612	287,477	20.39
長榮	-	-	-	-	-	-	-	-	-	-
遠東	370	1,426,132	35,063	16,234,169	24,497,330	66.27	104	46,228	48,006	96.30
復興	2,439	3,152,666	126,312	33,613,260	48,078,072	69.91	1,097	78,181	200,325	39.03
立榮	3,564	5,016,142	237,322	53,313,681	74,950,946	71.13	2,421	217,911	1,703,239	12.79
德安	782	103,180	12,941	1,240,959	1,403,860	88.40	99	10,109	19,950	50.67

1-8月累計	59,362	85,990,124	3,557,131	915,641,617	1,284,445,060	71.29	35,008	3,220,142	17,337,200	18.57
中華	-	-	-	-	-	-	-	-	-	-
華信	8,706	19,285,144	649,894	203,162,648	286,089,997	71.01	6,214	632,492	2,433,983	25.99
長榮	-	-	-	-	-	-	-	-	-	-
遠東	1,184	4,210,296	101,543	47,014,409	78,391,456	59.97	483	214,072	771,652	27.74
復興	17,997	25,124,227	983,640	267,278,948	361,966,568	73.84	8,962	709,531	1,527,600	46.45
立榮	25,528	36,646,445	1,731,048	389,499,357	547,320,473	71.16	18,631	1,591,503	12,452,246	12.78
德安	5,947	724,012	91,006	8,686,255	10,676,566	81.36	718	72,544	151,719	47.81

資料來源：各國籍航空公司

表18 國籍航空公司全球航線客貨運概況(續完)

中華民國100年8月份

項目別	國 際 及 兩 岸 航 線									
	飛行 架次 (次)	載運噸 公里 (噸公里)	客 運				貨 運			
			載客人數 (人)	載客公里 (人公里)	可售座位公里 (位公里)	載客率 (%)	貨運噸數 (公噸)	載貨噸公里 (噸公里)	可售貨噸公里 (噸公里)	載貨率 (%)
本 月										
總 計	10,099	1,367,737,651	1,936,021	5,609,792,489	6,834,060,971	82.09	142,776	879,806,700	1,205,883,487	72.96
中 華	4,604	710,856,662	1,010,347	2,949,896,481	3,587,896,809	82.22	69,984	460,735,624	684,639,099	67.30
華 信	808	9,661,843	110,319	100,756,436	125,407,382	80.34	2,086	593,241	2,067,041	28.70
長 榮	3,434	625,544,671	634,896	2,328,663,922	2,819,857,410	82.58	66,503	415,964,919	512,818,369	81.11
遠 東	26	-	2,804	1,298,252	1,962,194	66.16	-	-	-	-
復 興	909	15,342,234	128,943	179,353,095	233,816,740	76.71	1,703	664,862	3,276,178	20.29
立 榮	318	6,332,241	48,712	49,824,303	65,120,436	76.51	2,500	1,848,054	3,082,800	59.95
德 安	-	-	-	-	-	-	-	-	-	-

1-8月										
累 計	79,702	10,572,613,396	13,931,830	39,674,447,434	49,805,773,440	79.66	1,150,078	7,060,198,461	9,364,832,350	75.39
中 華	39,114	5,602,981,114	7,491,420	21,414,902,978	26,640,757,034	80.38	566,756	3,720,666,083	5,266,373,171	70.65
華 信	6,197	69,282,790	810,669	727,117,370	949,082,192	76.61	14,608	3,839,217	11,811,365	32.50
長 榮	25,610	4,771,363,704	4,433,312	16,131,964,747	20,372,092,698	79.19	538,716	3,319,486,878	4,046,111,916	82.04
遠 東	26	-	2,804	1,298,252	1,962,194	66.16	-	-	-	-
復 興	6,251	81,326,203	823,844	1,012,288,227	1,323,163,066	76.51	12,804	3,365,527	17,144,196	19.63
立 榮	2,504	47,659,585	369,781	386,875,860	518,716,256	74.58	17,194	12,840,756	23,391,702	54.89
德 安	-	-	-	-	-	-	-	-	-	-

資料來源：各國籍航空公司

表19 臺閩地區民航運輸各機場客運班機準點率－按航線別分

中華民國100年8月份

單位：%

機 場 別	總 計	國 內 航 線	兩 岸 航 線	國 際 航 線
總 計	93.03	91.41	91.93	95.73
臺灣桃園國際機場	94.76	-	91.11	95.65
高雄國際機場	96.40	97.30	98.33	95.06
臺北松山機場	97.30	97.41	95.05	99.19
花蓮機場	95.26	95.26	-	-
馬公機場	84.99	84.99	-	-
臺南機場	92.86	92.86	-	-
臺中機場	89.81	90.94	81.08	-
臺東機場	89.84	89.84	-	-
嘉義機場	94.02	94.02	-	-
金門機場	86.89	86.89	-	-
屏東機場	100.00	100.00	-	-
七美機場	98.67	98.67	-	-
望安機場	100.00	100.00	-	-
蘭嶼機場	96.12	96.12	-	-
綠島機場	98.81	98.81	-	-
北竿機場	96.43	96.43	-	-
南竿機場	79.80	79.80	-	-
恆春機場	77.78	77.78	-	-

資料來源：本局所屬各航空站及桃園國際機場股份有限公司

附註：1. 班機準點率=(1 - 離場延誤架次/實際離場架次)\*100

2. 自88年8月份起國內航線班機離場時間取消十五分鐘寬限措施，凡關艙門

時間超過班表訂定時間即為延誤，而國際航線班機仍維持三十分鐘寬限。

3. 馬祖機場自91年11月1日起更名為北竿機場；南竿機場自92年1月23日起正式營運

4. 恆春機場自93年1月11日起正式營運。

5. 臺中航空站於93年3月6日遷至清泉崗機場營運，同時停止水滴機場國內航線運作。

6. 自99年11月份起國際及兩岸航線準點率統計範圍及對象，包含以定期班機管理之包機。

表20 臺閩地區民航運輸各機場客運班機準點率—按國籍別分

中華民國100年8月份

單位：%

機 場 別	總 計	本國籍航空公司	外國籍航空公司
總 計	93.03	93.06	94.20
臺灣桃園國際機場	94.76	96.58	93.62
高雄國際機場	96.40	96.63	95.50
臺北松山機場	97.30	97.60	99.19
花蓮機場	95.26	95.26	-
馬公機場	84.99	84.99	-
臺南機場	92.86	92.86	-
臺中機場	89.81	89.75	-
臺東機場	89.84	89.84	-
嘉義機場	94.02	94.02	-
金門機場	86.89	86.89	-
屏東機場	100.00	100.00	-
七美機場	98.67	98.67	-
望安機場	100.00	100.00	-
蘭嶼機場	96.12	96.12	-
綠島機場	98.81	98.81	-
北竿機場	96.43	96.43	-
南竿機場	79.80	79.80	-
恆春機場	77.78	77.78	-

資料來源：本局所屬各航空站及桃園國際機場股份有限公司

附註：1. 班機準點率=(1 - 離場延誤架次/實際離場架次)\*100

2. 自88年8月份起國內航線班機離場時間取消十五分鐘寬限措施，凡關艙門時間超過班表訂定時間即為延誤，而國際航線班機仍維持三十分鐘寬限。

3. 馬祖機場自91年11月1日起更名為北竿機場；南竿機場自92年1月23日起正式營運

4. 恆春機場自93年1月11日起正式營運。

5. 臺中航空站於93年3月6日遷至清泉崗機場營運，同時停止水湳機場國內航線運作。

6. 自99年11月份起國際及兩岸航線準點率統計範圍及對象，包含以定期班機管理之包機。

表21 臺閩地區民航運輸客運班機準點率—按航空公司別分

中華民國100年8月份

航空公司名	國 際 航 線			兩 岸 航 線			國 內 航 線		
	實際離場	離場延誤	準點率	實際離場	離場延誤	準點率	實際離場	離場延誤	準點率
	總架次	架次	(%)	總架次	架次	(%)	總架次	架次	(%)
總計	5,572	238	95.73	1,611	130	91.93	8,220	706	91.41
外籍航空公司									
合計	2,223	129	94.20	-	-	-	-	-	-
馬亞洲	31	-	100.00	-	-	-	-	-	-
釜山	31	2	93.55	-	-	-	-	-	-
達美	31	4	87.10	-	-	-	-	-	-
欣丰虎	31	6	80.65	-	-	-	-	-	-
國泰	619	42	93.21	-	-	-	-	-	-
宿霧太平洋	31	5	83.87	-	-	-	-	-	-
港龍	270	20	92.59	-	-	-	-	-	-
澳門	152	12	92.11	-	-	-	-	-	-
越南	124	1	99.19	-	-	-	-	-	-
聯合	31	1	96.77	-	-	-	-	-	-
泰國	93	7	92.47	-	-	-	-	-	-
新加坡	79	3	96.20	-	-	-	-	-	-
菲律賓	36	1	97.22	-	-	-	-	-	-
馬來西亞	98	2	97.96	-	-	-	-	-	-
荷蘭	31	5	83.87	-	-	-	-	-	-
大韓	40	4	90.00	-	-	-	-	-	-
韓亞	40	4	90.00	-	-	-	-	-	-
日本航空	248	3	98.79	-	-	-	-	-	-
全日空	93	1	98.92	-	-	-	-	-	-
捷星	83	6	92.77	-	-	-	-	-	-
全亞洲	31	-	100.00	-	-	-	-	-	-
陸籍航空公司									
合計	-	-	-	796	86	89.20	-	-	-
國航	-	-	-	139	21	84.89	-	-	-
南方	-	-	-	144	21	85.42	-	-	-
深圳	-	-	-	42	5	88.10	-	-	-
四川	-	-	-	32	3	90.63	-	-	-
上海	-	-	-	55	12	78.18	-	-	-
海南	-	-	-	48	7	85.42	-	-	-
山東	-	-	-	37	2	94.59	-	-	-
廈門	-	-	-	126	7	94.44	-	-	-
東方	-	-	-	173	8	95.38	-	-	-
國籍航空公司									
合計	3,349	109	96.75	815	44	94.60	8,220	706	91.41
中華	1,768	67	96.21	197	10	94.92	-	-	-
華信	109	8	92.66	138	8	94.20	1,207	144	88.07
遠東	-	-	-	-	-	-	362	43	88.12
復興	265	18	93.21	146	13	91.10	2,439	167	93.15
立榮	22	1	95.45	136	6	95.59	3,468	332	90.43
長榮	1,185	15	98.73	198	7	96.46	-	-	-
德安	-	-	-	-	-	-	744	20	97.31

資料來源：本局所屬各航空站及桃園國際機場股份有限公司

附註：遠東航空自100年4月18日起復飛。

表22 臺閩地區民航運輸客運班機準點率－按機場別分

中華民國100年8月份

機場名稱	總計 (%)	國際航線			兩岸航線			國內航線		
		實際 離場	離場 延誤	準點率 (%)	實際 離場	離場 延誤	準點率 (%)	實際 離場	離場 延誤	準點率 (%)
總計	93.03	5,572	238	95.73	1,611	130	91.93	8,220	706	91.41
臺灣桃園國際機場	94.76	4,555	198	95.65	1,114	99	91.11	-	-	-
高雄國際機場	96.40	769	38	95.06	120	2	98.33	888	24	97.30
臺北松山機場	97.30	248	2	99.19	303	15	95.05	2,009	52	97.41
花蓮機場	95.26	-	-	-	-	-	-	190	9	95.26
馬公機場	84.99	-	-	-	-	-	-	1,905	286	84.99
臺南機場	92.86	-	-	-	-	-	-	196	14	92.86
臺中機場	89.81	-	-	-	74	14	81.08	574	52	90.94
臺東機場	89.84	-	-	-	-	-	-	433	44	89.84
嘉義機場	94.02	-	-	-	-	-	-	117	7	94.02
金門機場	86.89	-	-	-	-	-	-	1,236	162	86.89
屏東機場	100.00	-	-	-	-	-	-	4	-	100.00
七美機場	98.67	-	-	-	-	-	-	75	1	98.67
望安機場	100.00	-	-	-	-	-	-	7	-	100.00
蘭嶼機場	96.12	-	-	-	-	-	-	206	8	96.12
綠島機場	98.81	-	-	-	-	-	-	84	1	98.81
北竿機場	96.43	-	-	-	-	-	-	84	3	96.43
南竿機場	79.80	-	-	-	-	-	-	203	41	79.80
恆春機場	77.78	-	-	-	-	-	-	9	2	77.78

資料來源：本局所屬各航空站及桃園國際機場股份有限公司

附註：1. 班機準點率 = (1 - 離場延誤架次 / 實際離場總架次) \* 100

2. 自88年8月份起國內航線班機離場時間取消十五分鐘寬限措施，凡關艙門時間超過班表訂定時間即為延誤，而國際航線班機仍維持三十分鐘寬限。
3. 自89年8月份起國內線班機平均延誤時間之計算公式修正為離場班機延誤時間 / 實際離場總架次。
4. 馬祖機場自91年11月1日起更名為北竿機場；南竿機場自92年1月23日起正式營運。
5. 恆春機場自93年1月11日起正式營運。
6. 臺中航空站於93年3月6日遷至清泉崗機場營運，同時停止水湳機場國內航線運作。
7. 自99年11月份起國際及兩岸航線準點率統計範圍及對象，包含以定期班機管理之包機。

表23 國內航線客運班機準點率—按航空公司及機場別分

中華民國100年8月份

單位：%

航空公司 機場名稱	總 計	華 信	遠 東	復 興	立 榮	德 安
合計	91.41	88.07	88.12	93.15	90.43	97.31
高雄國際機場	97.30	92.50	-	97.92	96.81	98.18
臺北松山機場	97.41	93.97	96.69	99.01	97.75	-
花蓮機場	95.26	100.00	-	94.41	-	-
馬公機場	84.99	81.75	73.33	86.05	85.44	100.00
臺南機場	92.86	-	-	-	92.86	-
臺中機場	90.94	91.54	-	92.31	90.56	-
臺東機場	89.84	79.31	-	-	72.94	96.90
嘉義機場	94.02	-	-	-	94.02	-
金門機場	86.89	83.27	82.64	88.92	88.28	-
屏東機場	100.00	-	-	-	100.00	-
七美機場	98.67	-	-	-	-	98.67
望安機場	100.00	-	-	-	-	100.00
蘭嶼機場	96.12	-	-	-	-	96.12
綠島機場	98.81	-	-	-	-	98.81
北竿機場	96.43	-	-	-	96.43	-
南竿機場	79.80	-	-	-	79.80	-
恆春機場	77.78	-	-	-	77.78	-

資料來源：本局各航空站

附註：1. 班機準點率 =  $(1 - \text{離場延誤架次} / \text{實際離場總架次}) \times 100$ 

2. 自88年8月份起國內航線班機離場時間取消十五分鐘寬限措施，凡關艙門時間超過班表訂定時間即為延誤，而國際航線班機仍維持三十分鐘寬限。

3. 自89年8月份起國內線班機平均延誤時間之計算公式修正為離場班機延誤時間/實際離場總架次。

4. 馬祖機場自91年11月1日起更名為北竿機場；南竿機場自92年1月23日起正式營運。

5. 恆春機場自93年1月11日起正式營運。

6. 臺中航空站於93年3月6日遷至清泉崗機場營運，同時停止水湳機場國內航線運作。



表24 國內航線客運班機延誤時間統計－按航空公司別分

中華民國100年8月份

航 空 公 司 別	實際離場 總架次 (a)	離場班機 延誤時間(分) (b)	平均延誤 時間(分) (c)=(b)/(a)
總 計	8,220	17,342	2.1
華 信	1,207	5,169	4.3
遠 東	362	1,188	3.3
復 興	2,439	3,410	1.4
立 榮	3,468	7,036	2.0
德 安	744	539	0.7

資料來源：本局各航空站

附註：1. 班機準點率=(1 - 離場延誤架次/實際離場架次)\*100：

2. 自88年8份起國內航線班機離場時間取消十五分鐘寬限措施，凡關艙門時間超過班表。訂定時間即為延誤，而國際航線班機仍維持三十分鐘寬限。

3. 自89年8月份起國內線班機平均延誤時間之計算公式修正為離場班機延誤時間/實際離場總架次。

表25 國內航線客運班機延誤時間統計—按機場分

中華民國100年8月份

機 場 別	實際離場 總架次 (a)	離場班機 延誤時間(分) (b)	平均延誤 時間(分) (c)=(b)/(a)
總 計	8,220	17,342	2.1
高雄國際機場	888	1,324	1.5
臺北松山機場	2,009	2,305	1.1
花蓮機場	190	1,300	6.8
馬公機場	1,905	2,337	1.2
臺南機場	196	631	3.2
臺中機場	574	1,651	2.9
臺東機場	433	1,544	3.6
嘉義機場	117	148	1.3
金門機場	1,236	4,717	3.8
屏東機場	4	0	0.0
七美機場	75	10	0.1
望安機場	7	0	0.0
蘭嶼機場	206	239	1.2
綠島機場	84	10	0.1
北竿機場	84	90	1.1
南竿機場	203	966	4.8
恆春機場	9	70	7.8

資料來源：本局各航空站

附註：1. 班機準點率 =  $(1 - \text{離場延誤架次} / \text{實際離場總架次}) * 100$ 

2. 自88年8月份起國內航線班機離場時間取消十五分鐘寬限措施，凡關艙門時間超過班表訂定時間即為延誤，而國際航線班機仍維持三十分鐘寬限。

3. 自89年8月份起國內線班機平均延誤時間之計算公式修正為離場班機延誤時間/實際離場總架次。

4. 馬祖機場自91年11月1日起更名為北竿機場；南竿機場自92年1月23日起正式營運。

5. 恆春機場自93年1月11日起正式營運。

6. 臺中航空站於93年3月6日遷至清泉崗機場營運，同時停止水湳機場國內航線運作。

表26 國內航線客運班機延誤原因-按航空公司別分

中華民國100年8月份

航空公司別	離場 延誤 架次	天 候 因 素		機 件 故 障		來 機 晚 到	
		次 數	%	次 數	%	次 數	%
總 計	706	54	7.65	28	3.97	494	69.97
華 信	144	5	3.47	7	4.86	95	65.97
遠 東	43	7	16.28	1	2.33	31	72.09
復 興	167	10	5.99	6	3.59	121	72.46
立 榮	332	21	6.33	13	3.92	241	72.59
德 安	20	11	55.00	1	5.00	6	30.00

資料來源：本局各航空站

附註：1. 班機準點率=(1 - 離場延誤架次/實際離場架次)\*100

2. 自88年8月份起國內航線班機離場時間取消十五分鐘寬限措施，凡關艙門時間超過班表訂定時間即為延誤，而國際航線班機仍維持三十分鐘寬限。

3. 自89年10月份起班機延誤原因之「航管因素」改為「航行量調整」。

表26 國內航線客運班機延誤原因-按航空公司別分(續)

中華民國100年8月份

航空公司別	班機調度		航行量調整		其他	
	次數	%	次數	%	次數	%
總計	85	12.04	15	2.12	30	4.25
華信	29	20.14	1	0.69	7	4.87
遠東	—	—	1	2.33	3	6.97
復興	22	13.17	7	4.19	1	0.60
立榮	33	9.94	5	1.51	19	5.71
德安	1	5.00	1	5.00	—	—

表27 國內航線客運班機延誤原因-按機場別分

中華民國100年8月份

機 場 別	離場延 誤架次	天 候 因 素		機 件 故 障		來 機 晚 到	
		次 數	%	次 數	%	次 數	%
總 計	706	54	7.65	28	3.97	494	69.97
高雄國際機場	24	6	25.00	2	8.33	13	54.17
臺北松山機場	52	13	25.00	5	9.62	9	17.31
花蓮機場	9	1	11.11	-	-	2	22.22
馬公機場	286	7	2.45	10	3.50	229	80.07
臺南機場	14	-	-	-	-	11	78.57
臺中機場	52	2	3.85	4	7.69	35	67.31
臺東機場	44	5	11.36	1	2.27	30	68.18
嘉義機場	7	-	-	-	-	6	85.71
金門機場	162	13	8.02	5	3.09	112	69.14
屏東機場	-	-	-	-	-	-	-
七美機場	1	-	-	-	-	1	100.00
望安機場	-	-	-	-	-	-	-
蘭嶼機場	8	6	75.00	-	-	2	25.00
綠島機場	1	-	-	-	-	1	100.00
北竿機場	3	1	33.33	-	-	2	66.67
南竿機場	41	-	-	1	2.44	40	97.56
恆春機場	2	-	-	-	-	1	50.00

資料來源:本局各航空站

附註:1. 班機準點率=(1 - 離場延誤架次/實際離場架次)\*100:

2. 自88年8月份起國內航線班機離場時間取消十五分鐘寬限措施，凡關艙門時間超過班表訂定時間即為延誤，而國際航線班機仍維持三十分鐘寬限。
3. 馬祖機場自91年11月1日起更名為北竿機場；南竿機場自92年1月23日起正式營運
4. 恆春機場自93年1月11日起正式營運。
5. 臺中航空站於93年3月6日遷至清泉崗機場營運，同時停止水湳機場國內航線運作。

表27 國內航線客運班機延誤原因-按機場別分(續)

中華民國100年8月份

機 場 別	班 機 調 度		航 行 量 調 整		其 他	
	次 數	%	次 數	%	次 數	%
總 計	85	12.04	15	2.12	30	4.25
高雄國際機場	2	8.33	1	4.17	-	-
臺北松山機場	21	40.38	1	1.92	3	5.77
花蓮機場	6	66.67	-	-	-	-
馬公機場	30	10.49	6	2.10	4	1.39
臺南機場	3	21.43	-	-	-	-
臺中機場	2	3.85	-	-	9	17.30
臺東機場	2	4.55	1	2.27	5	11.37
嘉義機場	-	-	-	-	1	14.29
金門機場	19	11.73	5	3.09	8	4.93
屏東機場	-	-	-	-	-	-
七美機場	-	-	-	-	-	-
望安機場	-	-	-	-	-	-
蘭嶼機場	-	-	-	-	-	-
綠島機場	-	-	-	-	-	-
北竿機場	-	-	-	-	-	-
南竿機場	-	-	-	-	-	-
恆春機場	-	-	1	50.00	-	-

表28 臺閩地區國內航線班機

中華民國1

序號	航空公司	遠東				復興				立榮			
		飛行班次 (次)	可售座位 數 (位)	載客人數 (人)	載客率 (%)	飛行班次 (次)	可售座位 數 (位)	載客人數 (人)	載客率 (%)	飛行班次 (次)	可售座位 數 (位)	載客人數 (人)	載客率 (%)
	總計	370	56,592	35,063	62.0	2,439	175,608	126,312	71.9	3,564	323,960	237,322	73.3
1	臺中—臺東	-	-	-	-	-	-	-	-	-	-	-	-
2	臺中—花蓮	-	-	-	-	25	1,800	1,020	56.7	-	-	-	-
3	臺中—金門	-	-	-	-	-	-	-	-	248	26,908	19,767	73.5
4	臺中—馬公	-	-	-	-	-	-	-	-	416	24,556	19,231	78.3
5	臺北—北竿	-	-	-	-	-	-	-	-	180	10,080	7,253	72.0
6	臺北—臺中	-	-	-	-	-	-	-	-	-	-	-	-
7	臺北—臺東	-	-	-	-	-	-	-	-	180	27,090	21,101	77.9
8	臺北—臺南	-	-	-	-	-	-	-	-	-	-	-	-
9	臺北—花蓮	-	-	-	-	298	21,456	15,119	70.5	-	-	-	-
10	臺北—金門	242	37,302	26,768	71.8	405	29,160	17,070	58.5	382	61,292	45,452	74.2
11	臺北—南竿	-	-	-	-	-	-	-	-	356	19,936	17,318	86.9
12	臺北—屏東	-	-	-	-	-	-	-	-	8	448	106	23.7
13	臺北—馬公	128	19,290	8,295	43.0	700	50,400	36,139	71.7	455	54,516	36,031	66.1
14	臺北—高雄	-	-	-	-	15	1,080	320	29.6	-	-	-	-
15	臺北—嘉義	-	-	-	-	-	-	-	-	-	-	-	-
16	臺東—綠島	-	-	-	-	-	-	-	-	-	-	-	-
17	臺東—蘭嶼	-	-	-	-	-	-	-	-	-	-	-	-
18	臺南—金門	-	-	-	-	-	-	-	-	118	12,068	9,161	75.9
19	臺南—馬公	-	-	-	-	-	-	-	-	273	15,288	11,011	72.0
20	馬公—七美	-	-	-	-	-	-	-	-	-	-	-	-
21	高雄—七美	-	-	-	-	-	-	-	-	-	-	-	-
22	高雄—花蓮	-	-	-	-	-	-	-	-	-	-	-	-
23	高雄—金門	-	-	-	-	237	17,064	13,377	78.4	216	29,106	19,434	66.8
24	高雄—馬公	-	-	-	-	697	50,184	39,910	79.5	422	25,312	17,874	70.6
25	高雄—望安	-	-	-	-	-	-	-	-	-	-	-	-
26	嘉義—金門	-	-	-	-	-	-	-	-	112	6,272	5,565	88.7
27	嘉義—馬公	-	-	-	-	-	-	-	-	122	6,832	4,922	72.0
28	臺中—恆春	-	-	-	-	-	-	-	-	-	-	-	-
29	臺北—恆春	-	-	-	-	-	-	-	-	18	1,008	333	33.0
30	臺中—南竿	-	-	-	-	-	-	-	-	58	3,248	2,763	85.1
31	高雄—南竿	-	-	-	-	-	-	-	-	-	-	-	-
32	金門—馬公	-	-	-	-	62	4,464	3,357	75.2	-	-	-	-

資料來源：各國籍航空公司

附註：1. 馬祖機場自91年11月1日起更名為「北竿機場」；南竿機場自92年1月23日起正式營運；恆春機場自93年1月12日起正式營運。

2. 申請自93年1月起增飛之航空公司航線，計有華信航空：臺中—恆春、臺北—恆春；立榮、復興航空：臺北—恆春。

3. 德安航空自94年6月起開始營運國內5條離島定期航線：臺東—綠島、臺東—蘭嶼、馬公—七美、高雄—七美、高雄—望安。

4. 復興及華信航空自96年8月10日起停飛臺北—恆春航線。

5. 立榮航空自96年8月16日起停飛臺北—嘉義航線。

6. 復興航空自96年9月1日起停飛臺北—屏東航線。

7. 遠東航空自97年3月1日起退出臺北—臺南及高雄—花蓮航線；立榮航空退出臺北—高雄航線；華信航空停飛臺中—臺東航線。

8. 遠東航空自97年5月13日起停飛；100年4月18日復飛臺北—金門航線。

## 載客率－按航線及航空公司分

00年8月份

華信				德安				總計			
飛行班次 (次)	可售座位數 (位)	載客人數 (人)	載客率 (%)	飛行班次 (次)	可售座位數 (位)	載客人數 (人)	載客率 (%)	飛行班次 (次)	可售座位數 (位)	載客人數 (人)	載客率 (%)
1,188	123,552	85,352	69.1	782	14,858	12,941	87.1	8,343	694,570	496,990	71.6
-	-	-	-	-	-	-	-	-	-	-	-
-	-	-	-	-	-	-	-	25	1,800	1,020	56.7
176	18,304	12,822	70.1	-	-	-	-	424	45,212	32,589	72.1
226	23,504	17,901	76.2	-	-	-	-	642	48,060	37,132	77.3
-	-	-	-	-	-	-	-	180	10,080	7,253	72.0
-	-	-	-	-	-	-	-	-	-	-	-
116	12,064	8,389	69.5	-	-	-	-	296	39,154	29,490	75.3
-	-	-	-	-	-	-	-	-	-	-	-
-	-	-	-	-	-	-	-	298	21,456	15,119	70.5
288	29,952	18,699	62.4	-	-	-	-	1,317	157,706	107,989	68.5
-	-	-	-	-	-	-	-	356	19,936	17,318	86.9
-	-	-	-	-	-	-	-	8	448	106	23.7
303	31,512	21,946	69.6	-	-	-	-	1,586	155,718	102,411	65.8
21	2,184	1,419	65.0	-	-	-	-	36	3,264	1,739	53.3
-	-	-	-	-	-	-	-	-	-	-	-
-	-	-	-	172	3,268	2,695	82.5	172	3,268	2,695	82.5
-	-	-	-	444	8,436	8,065	95.6	444	8,436	8,065	95.6
-	-	-	-	-	-	-	-	118	12,068	9,161	75.9
-	-	-	-	-	-	-	-	273	15,288	11,011	72.0
-	-	-	-	56	1,064	523	49.2	56	1,064	523	49.2
-	-	-	-	96	1,824	1,460	80.0	96	1,824	1,460	80.0
58	6,032	4,176	69.2	-	-	-	-	58	6,032	4,176	69.2
-	-	-	-	-	-	-	-	453	46,170	32,811	71.1
-	-	-	-	-	-	-	-	1,119	75,496	57,784	76.5
-	-	-	-	14	266	198	74.4	14	266	198	74.4
-	-	-	-	-	-	-	-	112	6,272	5,565	88.7
-	-	-	-	-	-	-	-	122	6,832	4,922	72.0
-	-	-	-	-	-	-	-	-	-	-	-
-	-	-	-	-	-	-	-	18	1,008	333	33.0
-	-	-	-	-	-	-	-	58	3,248	2,763	85.1
-	-	-	-	-	-	-	-	-	-	-	-
-	-	-	-	-	-	-	-	62	4,464	3,357	75.2



表29 臺閩地區國內航線班機

中華民國100年1月份起至

序號	航空公司	遠東				復興				立榮			
		飛行班次 (次)	可售座位 數 (位)	載客人數 (人)	載客率 (%)	飛行班次 (次)	可售座位 數 (位)	載客人數 (人)	載客率 (%)	飛行班次 (次)	可售座位 數 (位)	載客人數 (人)	載客率 (%)
	總 計	1,184	175,234	101,543	57.9	17,997	1,299,488	983,640	75.7	25,528	2,344,034	1,731,048	73.8
1	臺中—臺東	-	-	-	-	-	-	-	-	-	-	-	-
2	臺中—花蓮	-	-	-	-	207	14,904	6,798	45.6	-	-	-	-
3	臺中—金門	-	-	-	-	-	-	-	-	1,712	210,903	152,919	72.5
4	臺中—馬公	-	-	-	-	-	-	-	-	2,703	159,299	124,643	78.2
5	臺北—北竿	-	-	-	-	-	-	-	-	1,399	78,344	53,417	68.2
6	臺北—臺中	-	-	-	-	-	-	-	-	-	-	-	-
7	臺北—臺東	-	-	-	-	-	-	-	-	1,456	212,156	150,320	70.9
8	臺北—臺南	-	-	-	-	-	-	-	-	-	-	-	-
9	臺北—花蓮	-	-	-	-	2,430	176,500	115,448	65.4	-	-	-	-
10	臺北—金門	1,016	149,872	91,249	60.9	3,311	238,860	159,301	66.7	3,057	488,663	365,589	74.8
11	臺北—南竿	-	-	-	-	-	-	-	-	2,208	123,648	103,489	83.7
12	臺北—屏東	-	-	-	-	-	-	-	-	176	9,856	2,434	24.7
13	臺北—馬公	168	25,362	10,294	40.6	4,566	330,292	258,818	78.4	2,866	311,703	224,241	71.9
14	臺北—高雄	-	-	-	-	136	9,792	4,359	44.5	-	-	-	-
15	臺北—嘉義	-	-	-	-	-	-	-	-	-	-	-	-
16	臺東—綠島	-	-	-	-	-	-	-	-	-	-	-	-
17	臺東—蘭嶼	-	-	-	-	-	-	-	-	-	-	-	-
18	臺南—金門	-	-	-	-	-	-	-	-	949	100,499	73,910	73.5
19	臺南—馬公	-	-	-	-	-	-	-	-	1,831	102,536	85,497	83.4
20	馬公—七美	-	-	-	-	-	-	-	-	-	-	-	-
21	高雄—七美	-	-	-	-	-	-	-	-	-	-	-	-
22	高雄—花蓮	-	-	-	-	-	-	-	-	-	-	-	-
23	高雄—金門	-	-	-	-	2,090	150,480	111,928	74.4	1,637	227,283	151,837	66.8
24	高雄—馬公	-	-	-	-	5,057	364,260	316,349	86.8	3,425	201,040	153,767	76.5
25	高雄—望安	-	-	-	-	-	-	-	-	-	-	-	-
26	嘉義—金門	-	-	-	-	-	-	-	-	922	51,632	41,182	79.8
27	嘉義—馬公	-	-	-	-	-	-	-	-	688	38,528	30,156	78.3
28	臺中—恆春	-	-	-	-	-	-	-	-	-	-	-	-
29	臺北—恆春	-	-	-	-	-	-	-	-	112	6,272	1,940	30.9
30	臺中—南竿	-	-	-	-	-	-	-	-	387	21,672	15,707	72.5
31	高雄—南竿	-	-	-	-	-	-	-	-	-	-	-	-
32	金門—馬公	-	-	-	-	200	14,400	10,639	73.9	-	-	-	-

資料來源：各國籍航空公司

- 附註：1. 馬祖機場自91年11月1日起更名為「北竿機場」；南竿機場自92年1月23日起正式營運；恆春機場自93年1月12日起正式營運。  
2. 申請自93年1月起增飛之航空公司航線，計有華信航空：臺中—恆春、臺北—恆春；立榮、復興航空：臺北—恆春。  
3. 德安航空自94年6月起開始營運國內5條離島定期航線：臺東—綠島、臺東—蘭嶼、馬公—七美、高雄—七美、高雄—望安。  
4. 復興及華信航空自96年8月10日起停飛臺北—恆春航線。  
5. 立榮航空自96年8月16日起停飛臺北—嘉義航線。  
6. 復興航空自96年9月1日起停飛臺北—屏東航線。  
7. 遠東航空自97年3月1日起退出臺北—臺南及高雄—花蓮航線；立榮航空退出臺北—高雄航線；華信航空停飛臺中—臺東航線。  
8. 遠東航空自97年5月13日起停飛；100年4月18日復飛臺北—金門航線。

# 載客率－按航線及航空公司分

中華民國100年8月份止

華信				德安				總計			
飛行班次 (次)	可售座位數 (位)	載客人數 (人)	載客率 (%)	飛行班次 (次)	可售座位數 (位)	載客人數 (人)	載客率 (%)	飛行班次 (次)	可售座位數 (位)	載客人數 (人)	載客率 (%)
8,706	905,424	649,894	71.8	5,947	112,993	91,006	80.5	59,362	4,837,173	3,557,131	73.5
-	-	-	-	-	-	-	-	-	-	-	-
-	-	-	-	-	-	-	-	207	14,904	6,798	45.6
1,381	143,624	104,326	72.6	-	-	-	-	3,093	354,527	257,245	72.6
1,401	145,704	110,594	75.9	-	-	-	-	4,104	305,003	235,237	77.1
-	-	-	-	-	-	-	-	1,399	78,344	53,417	68.2
-	-	-	-	-	-	-	-	-	-	-	-
963	100,152	66,178	66.1	-	-	-	-	2,419	312,308	216,498	69.3
-	-	-	-	-	-	-	-	-	-	-	-
-	-	-	-	-	-	-	-	2,430	176,500	115,448	65.4
2,625	273,000	191,927	70.3	-	-	-	-	10,009	1,150,395	808,066	70.2
-	-	-	-	-	-	-	-	2,208	123,648	103,489	83.7
-	-	-	-	-	-	-	-	176	9,856	2,434	24.7
1,656	172,224	132,035	76.7	-	-	-	-	9,256	839,581	625,388	74.5
204	21,216	13,262	62.5	-	-	-	-	340	31,008	17,621	56.8
-	-	-	-	-	-	-	-	-	-	-	-
-	-	-	-	1,424	27,056	21,682	80.1	1,424	27,056	21,682	80.1
-	-	-	-	3,139	59,641	51,355	86.1	3,139	59,641	51,355	86.1
-	-	-	-	-	-	-	-	949	100,499	73,910	73.5
-	-	-	-	-	-	-	-	1,831	102,536	85,497	83.4
-	-	-	-	430	8,170	4,052	49.6	430	8,170	4,052	49.6
-	-	-	-	840	15,960	12,376	77.5	840	15,960	12,376	77.5
476	49,504	31,572	63.8	-	-	-	-	476	49,504	31,572	63.8
-	-	-	-	-	-	-	-	3,727	377,763	263,765	69.8
-	-	-	-	-	-	-	-	8,482	565,300	470,116	83.2
-	-	-	-	114	2,166	1,541	71.1	114	2,166	1,541	71.1
-	-	-	-	-	-	-	-	922	51,632	41,182	79.8
-	-	-	-	-	-	-	-	688	38,528	30,156	78.3
-	-	-	-	-	-	-	-	-	-	-	-
-	-	-	-	-	-	-	-	112	6,272	1,940	30.9
-	-	-	-	-	-	-	-	387	21,672	15,707	72.5
-	-	-	-	-	-	-	-	-	-	-	-
-	-	-	-	-	-	-	-	200	14,400	10,639	73.9

表30 臺閩地區國內航線班機載客率及市場占有率—按航線分

中華民國100年8月份

序號	航線	飛行班次 (次)	可售座位數 (位)	載客人數 (人)	載客率 (%)	市場占有率 (%)
	總計	8,343	694,570	496,990	71.6	100.0
1	臺中—臺東	-	-	-	-	-
2	臺中—花蓮	25	1,800	1,020	56.7	0.2
3	臺中—金門	424	45,212	32,589	72.1	6.6
4	臺中—馬公	642	48,060	37,132	77.3	7.5
5	臺北—北竿	180	10,080	7,253	72.0	1.5
6	臺北—臺中	-	-	-	-	-
7	臺北—臺東	296	39,154	29,490	75.3	5.9
8	臺北—臺南	-	-	-	-	-
9	臺北—花蓮	298	21,456	15,119	70.5	3.0
10	臺北—金門	1,317	157,706	107,989	68.5	21.7
11	臺北—南竿	356	19,936	17,318	86.9	3.5
12	臺北—屏東	8	448	106	23.7	-
13	臺北—馬公	1,586	155,718	102,411	65.8	20.6
14	臺北—高雄	36	3,264	1,739	53.3	0.3
15	臺北—嘉義	-	-	-	-	-
16	臺東—綠島	172	3,268	2,695	82.5	0.5
17	臺東—蘭嶼	444	8,436	8,065	95.6	1.6
18	臺南—金門	118	12,068	9,161	75.9	1.8
19	臺南—馬公	273	15,288	11,011	72.0	2.2
20	馬公—七美	56	1,064	523	49.2	0.1
21	高雄—七美	96	1,824	1,460	80.0	0.3
22	高雄—花蓮	58	6,032	4,176	69.2	0.8
23	高雄—金門	453	46,170	32,811	71.1	6.6
24	高雄—馬公	1,119	75,496	57,784	76.5	11.6
25	高雄—望安	14	266	198	74.4	-
26	嘉義—金門	112	6,272	5,565	88.7	1.1
27	嘉義—馬公	122	6,832	4,922	72.0	1.0
28	臺中—恆春	-	-	-	-	-
29	臺北—恆春	18	1,008	333	33.0	0.1
30	臺中—南竿	58	3,248	2,763	85.1	0.6
31	高雄—南竿	-	-	-	-	-
32	金門—馬公	62	4,464	3,357	75.2	0.7

資料來源：各國籍航空公司

附註：1. 馬祖機場自91年11月1日起更名為「北竿機場」；南竿機場自92年1月23日起正式營運；恆春機場自93年1月11日起正式營運。

2. 申請自93年1月起增飛之航空公司航線，計有華信航空：臺中—恆春、臺北—恆春；立榮、復興航空：臺北—恆春。

3. 立榮航空申請自93年10月起增飛兩條航線：臺中—南竿、高雄—南竿。

4. 德安航空自94年6月起開始營運國內5條離島定期航線：臺東—綠島、臺東—蘭嶼、馬公—七美、高雄—七美、高雄—望安。

5. 華信航空自96年5月1日起停飛臺北—台中航線。

6. 復興及華信航空自96年8月10日起停飛臺北—恆春航線。

7. 立榮航空自96年8月16日起停飛臺北—嘉義航線。

8. 復興航空自96年9月1日起停飛臺北—屏東航線。

9. 遠東航空自97年3月1日起退出臺北—臺南及高雄—花蓮航線；立榮航空退出臺北—高雄航線；華信航空停飛臺中—臺東航線。

10. 遠東航空自97年5月13日起停飛；100年4月18日復飛臺北—金門航線。

表31 臺閩地區國內航線班機載客率及市場占有率－按航線分

中華民國100年1月份起至中華民國100年8月份止

序號	航線	飛行班次 (次)	可售座位數 (位)	載客人數 (人)	載客率 (%)	市場占有率 (%)
	總 計	59,362	4,837,173	3,557,131	73.5	100.0
1	臺中－臺東	-	-	-	-	-
2	臺中－花蓮	207	14,904	6,798	45.6	0.2
3	臺中－金門	3,093	354,527	257,245	72.6	7.2
4	臺中－馬公	4,104	305,003	235,237	77.1	6.6
5	臺北－北竿	1,399	78,344	53,417	68.2	1.5
6	臺北－臺中	-	-	-	-	-
7	臺北－臺東	2,419	312,308	216,498	69.3	6.1
8	臺北－臺南	-	-	-	-	-
9	臺北－花蓮	2,430	176,500	115,448	65.4	3.2
10	臺北－金門	10,009	1,150,395	808,066	70.2	22.8
11	臺北－南竿	2,208	123,648	103,489	83.7	2.9
12	臺北－屏東	176	9,856	2,434	24.7	0.1
13	臺北－馬公	9,256	839,581	625,388	74.5	17.7
14	臺北－高雄	340	31,008	17,621	56.8	0.5
15	臺北－嘉義	-	-	-	-	-
16	臺東－綠島	1,424	27,056	21,682	80.1	0.6
17	臺東－蘭嶼	3,139	59,641	51,355	86.1	1.4
18	臺南－金門	949	100,499	73,910	73.5	2.1
19	臺南－馬公	1,831	102,536	85,497	83.4	2.4
20	馬公－七美	430	8,170	4,052	49.6	0.1
21	高雄－七美	840	15,960	12,376	77.5	0.3
22	高雄－花蓮	476	49,504	31,572	63.8	0.9
23	高雄－金門	3,727	377,763	263,765	69.8	7.4
24	高雄－馬公	8,482	565,300	470,116	83.2	13.2
25	高雄－望安	114	2,166	1,541	71.1	-
26	嘉義－金門	922	51,632	41,182	79.8	1.2
27	嘉義－馬公	688	38,528	30,156	78.3	0.8
28	臺中－恆春	-	-	-	-	-
29	臺北－恆春	112	6,272	1,940	30.9	0.1
30	臺中－南竿	387	21,672	15,707	72.5	0.4
31	高雄－南竿	-	-	-	-	-
32	金門－馬公	200	14,400	10,639	73.9	0.3

資料來源：各國籍航空公司

附註：1. 馬祖機場自91年11月1日起更名為「北竿機場」；南竿機場自92年1月23日起正式營運；恆春機場自93年1月11日起正式營運。

2. 申請自93年1月起增飛之航空公司航線，計有華信航空：臺中－恆春、臺北－恆春；立榮、復興航空：臺北－恆春。

3. 立榮航空申請自93年10月起增飛兩條航線：臺中－南竿、高雄－南竿。

4. 德安航空自94年6月起開始營運國內5條離島定期航線：臺東－綠島、臺東－蘭嶼、馬公－七美、高雄－七美、高雄－望安。

5. 華信航空自96年5月1日起停飛臺北－臺中航線。

6. 復興及華信航空自96年8月10日起停飛臺北－恆春航線。

7. 立榮航空自96年8月16日起停飛臺北－嘉義航線。

8. 復興航空自96年9月1日起停飛臺北－屏東航線。

9. 遠東航空自97年3月1日起退出臺北－臺南及高雄－花蓮航線；立榮航空退出臺北－高雄航線；華信航空停飛臺中－臺東航線。

10. 遠東航空自97年5月13日起停飛；100年4月18日復飛臺北－金門航線。

表32 臺灣地區國際及兩岸定期航線班機載客率-按月別分

中華民國100年

月別	國 際 及 兩 岸 航 線											
	合 計				入 境				出 境			
	飛行班次 (次)	座位總數 (位)	載客人數 (人)	載客率 (%)	飛行班次 (次)	座位總數 (位)	載客人數 (人)	載客率 (%)	飛行班次 (次)	座位總數 (位)	載客人數 (人)	載客率 (%)
總 計	109,537	27,479,217	20,755,581	75.5	54,761	13,738,158	10,281,059	74.8	54,776	13,741,059	10,474,522	76.2
1月	13,743	3,419,083	2,431,345	71.1	6,879	1,711,745	1,221,252	71.3	6,864	1,707,338	1,210,093	70.9
2月	12,758	3,190,021	2,317,884	72.7	6,372	1,592,528	1,101,602	69.2	6,386	1,597,493	1,216,282	76.1
3月	13,484	3,361,921	2,434,024	72.4	6,746	1,682,336	1,224,777	72.8	6,738	1,679,585	1,209,247	72.0
4月	13,381	3,385,792	2,542,705	75.1	6,680	1,689,437	1,274,765	75.5	6,701	1,696,355	1,267,940	74.7
5月	13,619	3,440,817	2,531,979	73.6	6,806	1,720,484	1,239,850	72.1	6,813	1,720,333	1,292,129	75.1
6月	13,614	3,426,032	2,676,263	78.1	6,800	1,711,432	1,313,803	76.8	6,814	1,714,600	1,362,460	79.5
7月	14,454	3,634,707	2,927,464	80.5	7,226	1,816,866	1,457,341	80.2	7,228	1,817,841	1,470,123	80.9
8月	14,484	3,620,844	2,893,917	79.9	7,252	1,813,330	1,447,669	79.8	7,232	1,807,514	1,446,248	80.0
9月												
10月												
11月												
12月												

資料來源：本局高雄國際航空站、臺北國際航空站、臺中航空站及桃園國際機場股份有限公司

附註：1. 入境、出境之載客人數均包括過境旅客，並以進出臺灣地區國際機場之末站及首站為基準。

2. 自99年11月1日起本表統計範圍包含以定期班機管理之包機。

3. 99年11月1日以前臺北松山機場及臺中機場以定期班機管理之包機，相關航線載客率請參考當期月報表71及表72。

月別	國 際 航 線 ( 含 港 澳 )											
	合 計				入 境				出 境			
	飛行班次 (次)	座位總數 (位)	載客人數 (人)	載客率 (%)	飛行班次 (次)	座位總數 (位)	載客人數 (人)	載客率 (%)	飛行班次 (次)	座位總數 (位)	載客人數 (人)	載客率 (%)
總 計	84,187	21,611,740	16,180,715	74.9	42,089	10,805,072	8,014,058	74.2	42,098	10,806,668	8,166,657	75.6
1月	10,573	2,702,096	1,962,670	72.6	5,278	1,349,306	964,804	71.5	5,295	1,352,790	997,866	73.8
2月	9,696	2,488,506	1,835,590	73.8	4,856	1,245,584	893,123	71.7	4,840	1,242,922	942,467	75.8
3月	10,309	2,635,237	1,861,014	70.6	5,160	1,319,359	935,117	70.9	5,149	1,315,878	925,897	70.4
4月	10,242	2,646,335	1,908,579	72.1	5,110	1,319,578	958,079	72.6	5,132	1,326,757	950,500	71.6
5月	10,407	2,687,929	1,928,275	71.7	5,202	1,344,246	944,944	70.3	5,205	1,343,683	983,331	73.2
6月	10,512	2,707,620	2,116,966	78.2	5,251	1,352,758	1,039,141	76.8	5,261	1,354,862	1,077,825	79.6
7月	11,191	2,874,227	2,292,700	79.8	5,593	1,436,295	1,134,371	79.0	5,598	1,437,932	1,158,329	80.6
8月	11,257	2,869,790	2,274,921	79.3	5,639	1,437,946	1,144,479	79.6	5,618	1,431,844	1,130,442	79.0
9月												
10月												
11月												
12月												

月別	兩 岸 航 線											
	合 計				入 境				出 境			
	飛行班次 (次)	座位總數 (位)	載客人數 (人)	載客率 (%)	飛行班次 (次)	座位總數 (位)	載客人數 (人)	載客率 (%)	飛行班次 (次)	座位總數 (位)	載客人數 (人)	載客率 (%)
總 計	25,350	5,867,477	4,574,866	78.0	12,672	2,933,086	2,267,001	77.3	12,678	2,934,391	2,307,865	78.6
1月	3,170	716,987	468,675	65.4	1,601	362,439	256,448	70.8	1,569	354,548	212,227	59.9
2月	3,062	701,515	482,294	68.8	1,516	346,944	208,479	60.1	1,546	354,571	273,815	77.2
3月	3,175	726,684	573,010	78.9	1,586	362,977	289,660	79.8	1,589	363,707	283,350	77.9
4月	3,139	739,457	634,126	85.8	1,570	369,859	316,686	85.6	1,569	369,598	317,440	85.9
5月	3,212	752,888	603,704	80.2	1,604	376,238	294,906	78.4	1,608	376,650	308,798	82.0
6月	3,102	718,412	559,297	77.9	1,549	358,674	274,662	76.6	1,553	359,738	284,635	79.1
7月	3,263	760,480	634,764	83.5	1,633	380,571	322,970	84.9	1,630	379,909	311,794	82.1
8月	3,227	751,054	618,996	82.4	1,613	375,384	303,190	80.8	1,614	375,670	315,806	84.1
9月												
10月												
11月												
12月												

表33 臺灣地區桃園國際機場國際及兩岸定期航線班機載客率—按月別分

中華民國100年

月別	國 際 及 兩 岸 航 線											
	合 計				入 境				出 境			
	飛行班次 (次)	座位總數 (位)	載客人數 (人)	載客率 (%)	飛行班次 (次)	座位總數 (位)	載客人數 (人)	載客率 (%)	飛行班次 (次)	座位總數 (位)	載客人數 (人)	載客率 (%)
總計	86,618	22,708,958	17,194,291	75.7	43,305	11,353,351	8,508,454	74.9	43,313	11,355,607	8,685,837	76.5
1月	10,839	2,814,235	2,022,792	71.9	5,427	1,409,200	1,011,443	71.8	5,412	1,405,035	1,011,349	72.0
2月	10,135	2,643,584	1,926,107	72.9	5,061	1,319,357	920,270	69.8	5,074	1,324,227	1,005,837	76.0
3月	10,660	2,772,221	2,022,766	73.0	5,333	1,387,092	1,014,635	73.1	5,327	1,385,129	1,008,131	72.8
4月	10,558	2,796,680	2,110,114	75.5	5,267	1,394,822	1,057,354	75.8	5,291	1,401,858	1,052,760	75.1
5月	10,733	2,841,053	2,089,743	73.6	5,366	1,420,985	1,025,068	72.1	5,367	1,420,068	1,064,675	75.0
6月	10,796	2,841,086	2,225,385	78.3	5,392	1,419,122	1,090,339	76.8	5,404	1,421,964	1,135,046	79.8
7月	11,423	3,006,273	2,410,975	80.2	5,710	1,502,665	1,197,329	79.7	5,713	1,503,608	1,213,646	80.7
8月	11,474	2,993,826	2,386,409	79.7	5,749	1,500,108	1,192,016	79.5	5,725	1,493,718	1,194,393	80.0
9月												
10月												
11月												
12月												

資料來源：桃園國際機場股份有限公司

附註：1. 入境、出境之載客人數均包括過境旅客。

2. 載客人數以進出臺灣桃園國際機場之末站及首站為基準。

月別	國 際 航 線 ( 含 港 澳 )											
	合 計				入 境				出 境			
	飛行班次 (次)	座位總數 (位)	載客人數 (人)	載客率 (%)	飛行班次 (次)	座位總數 (位)	載客人數 (人)	載客率 (%)	飛行班次 (次)	座位總數 (位)	載客人數 (人)	載客率 (%)
總計	69,064	18,395,034	13,814,324	75.1	34,525	9,196,071	6,835,013	74.3	34,539	9,198,963	6,979,311	75.9
1月	8,628	2,290,796	1,677,004	73.2	4,305	1,143,456	821,941	71.9	4,323	1,147,340	855,063	74.5
2月	7,975	2,123,819	1,563,803	73.6	3,994	1,063,089	763,410	71.8	3,981	1,060,730	800,393	75.5
3月	8,480	2,245,398	1,602,809	71.4	4,244	1,123,968	802,464	71.4	4,236	1,121,430	800,345	71.4
4月	8,393	2,249,782	1,638,781	72.8	4,185	1,121,413	822,075	73.3	4,208	1,128,369	816,706	72.4
5月	8,510	2,284,836	1,645,349	72.0	4,254	1,142,725	808,100	70.7	4,256	1,142,111	837,249	73.3
6月	8,647	2,312,055	1,812,639	78.4	4,318	1,154,847	888,187	76.9	4,329	1,157,208	924,452	79.9
7月	9,185	2,447,996	1,945,025	79.5	4,590	1,223,202	959,999	78.5	4,595	1,224,794	985,026	80.4
8月	9,246	2,440,352	1,928,914	79.0	4,635	1,223,371	968,837	79.2	4,611	1,216,981	960,077	78.9
9月												
10月												
11月												
12月												

月別	兩 岸 航 線											
	合 計				入 境				出 境			
	飛行班次 (次)	座位總數 (位)	載客人數 (人)	載客率 (%)	飛行班次 (次)	座位總數 (位)	載客人數 (人)	載客率 (%)	飛行班次 (次)	座位總數 (位)	載客人數 (人)	載客率 (%)
總計	17,554	4,313,924	3,379,967	78.4	8,780	2,157,280	1,673,441	77.6	8,774	2,156,644	1,706,526	79.1
1月	2,211	523,439	345,788	66.1	1,122	265,744	189,502	71.3	1,089	257,695	156,286	60.6
2月	2,160	519,765	362,304	69.7	1,067	256,268	156,860	61.2	1,093	263,497	205,444	78.0
3月	2,180	526,823	419,957	79.7	1,089	263,124	212,171	80.6	1,091	263,699	207,786	78.8
4月	2,165	546,898	471,333	86.2	1,082	273,409	235,279	86.1	1,083	273,489	236,054	86.3
5月	2,223	556,217	444,394	79.9	1,112	278,260	216,968	78.0	1,111	277,957	227,426	81.8
6月	2,149	529,031	412,746	78.0	1,074	264,275	202,152	76.5	1,075	264,756	210,594	79.5
7月	2,238	558,277	465,950	83.5	1,120	279,463	237,330	84.9	1,118	278,814	228,620	82.0
8月	2,228	553,474	457,495	82.7	1,114	276,737	223,179	80.6	1,114	276,737	234,316	84.7
9月												
10月												
11月												
12月												

表34 臺灣地區高雄國際機場國際及兩岸定期航線班機載客率—按月別分

中華民國100年

月別	國 際 及 兩 岸 航 線											
	合 計				入 境				出 境			
	飛行班次 (次)	座位總數 (位)	載客人數 (人)	載客率 (%)	飛行班次 (次)	座位總數 (位)	載客人數 (人)	載客率 (%)	飛行班次 (次)	座位總數 (位)	載客人數 (人)	載客率 (%)
總 計	13,294	2,681,422	1,917,000	71.5	6,647	1,340,951	955,627	71.3	6,647	1,340,471	961,373	71.7
1月	1,660	333,042	207,922	62.4	830	166,642	108,190	64.9	830	166,400	99,732	59.9
2月	1,487	298,954	207,398	69.4	745	149,785	94,128	62.8	742	149,169	113,270	75.9
3月	1,599	323,075	210,821	65.3	799	161,462	107,243	66.4	800	161,613	103,578	64.1
4月	1,642	333,939	239,245	71.6	822	166,966	120,886	72.4	820	166,973	118,359	70.9
5月	1,683	339,217	235,097	69.3	841	169,583	114,828	67.7	842	169,634	120,269	70.9
6月	1,680	338,651	252,090	74.4	840	169,382	125,156	73.9	840	169,269	126,934	75.0
7月	1,789	361,058	291,514	80.7	895	180,584	146,303	81.0	894	180,474	145,211	80.5
8月	1,754	353,486	272,913	77.2	875	176,547	138,893	78.7	879	176,939	134,020	75.7
9月												
10月												
11月												
12月												

資料來源：本局高雄國際航空站

附註：1. 入境、出境之載客人數均包括過境旅客。

2. 載客人數以進出高雄國際機場之末站及首站為基準。

月別	國 際 航 線 ( 含 港 澳 )											
	合 計				入 境				出 境			
	飛行班次 (次)	座位總數 (位)	載客人數 (人)	載客率 (%)	飛行班次 (次)	座位總數 (位)	載客人數 (人)	載客率 (%)	飛行班次 (次)	座位總數 (位)	載客人數 (人)	載客率 (%)
總 計	11,451	2,283,822	1,625,315	71.2	5,726	1,142,120	811,911	71.1	5,725	1,141,702	813,404	71.2
1月	1,449	285,316	181,071	63.5	725	142,858	93,344	65.3	724	142,458	87,727	61.6
2月	1,274	250,895	176,795	70.5	638	125,599	80,839	64.4	636	125,296	95,956	76.6
3月	1,360	270,842	173,214	64.0	680	135,423	88,657	65.5	680	135,419	84,557	62.4
4月	1,409	285,018	198,893	69.8	705	142,428	100,751	70.7	704	142,590	98,142	68.8
5月	1,449	289,205	196,227	67.9	724	144,577	95,843	66.3	725	144,628	100,384	69.4
6月	1,445	288,765	215,707	74.7	723	144,511	107,457	74.4	722	144,254	108,250	75.0
7月	1,550	310,327	249,707	80.5	775	155,141	125,422	80.8	775	155,186	124,285	80.1
8月	1,515	303,454	233,701	77.0	756	151,583	119,598	78.9	759	151,871	114,103	75.1
9月												
10月												
11月												
12月												

月別	兩 岸 航 線											
	合 計				入 境				出 境			
	飛行班次 (次)	座位總數 (位)	載客人數 (人)	載客率 (%)	飛行班次 (次)	座位總數 (位)	載客人數 (人)	載客率 (%)	飛行班次 (次)	座位總數 (位)	載客人數 (人)	載客率 (%)
總 計	1,843	397,600	291,685	73.4	921	198,831	143,716	72.3	922	198,769	147,969	74.4
1月	211	47,726	26,851	56.3	105	23,784	14,846	62.4	106	23,942	12,005	50.1
2月	213	48,059	30,603	63.7	107	24,186	13,289	54.9	106	23,873	17,314	72.5
3月	239	52,233	37,607	72.0	119	26,039	18,586	71.4	120	26,194	19,021	72.6
4月	233	48,921	40,352	82.5	117	24,538	20,135	82.1	116	24,383	20,217	82.9
5月	234	50,012	38,870	77.7	117	25,006	18,985	75.9	117	25,006	19,885	79.5
6月	235	49,886	36,383	72.9	117	24,871	17,699	71.2	118	25,015	18,684	74.7
7月	239	50,731	41,807	82.4	120	25,443	20,881	82.1	119	25,288	20,926	82.8
8月	239	50,032	39,212	78.4	119	24,964	19,295	77.3	120	25,068	19,917	79.5
9月												
10月												
11月												
12月												

表35 臺灣地區臺北松山機場國際及兩岸定期航線班機載客率—按月別分

中華民國100年

月別	國 際 及 兩 岸 航 線											
	合 計				入 境				出 境			
	飛行班次 (次)	座位總數 (位)	載客人數 (人)	載客率 (%)	飛行班次 (次)	座位總數 (位)	載客人數 (人)	載客率 (%)	飛行班次 (次)	座位總數 (位)	載客人數 (人)	載客率 (%)
總 計	8,447	1,916,047	1,512,324	78.9	4,224	958,146	751,242	78.4	4,223	957,901	761,082	79.5
1月	1,098	250,178	187,941	75.1	549	125,089	94,584	75.6	549	125,089	93,357	74.6
2月	1,001	227,430	170,724	75.1	501	113,715	81,481	71.7	500	113,715	89,243	78.5
3月	1,077	244,373	183,303	75.0	540	122,656	94,043	76.7	537	121,717	89,260	73.3
4月	1,034	233,699	174,695	74.8	517	116,819	87,145	74.6	517	116,880	87,550	74.9
5月	1,055	238,966	189,321	79.2	527	119,386	91,421	76.6	528	119,580	97,900	81.9
6月	1,000	226,585	183,910	81.2	499	113,073	91,062	80.5	501	113,512	92,848	81.8
7月	1,074	242,998	204,451	84.1	537	121,499	103,115	84.9	537	121,499	101,336	83.4
8月	1,108	251,818	217,979	86.6	554	125,909	108,391	86.1	554	125,909	109,588	87.0
9月												
10月												
11月												
12月												

資料來源：本局臺北國際航空站

附註：1. 自99年11月1日起以定期班機管理之包機，改列本國際及兩岸定期航線班機載客率統計表。

2. 99年11月1日以前以定期班機管理之包機，相關航線載客率請參考當期月報表71及表72。

月別	國 際 航 線 ( 含 港 澳 )											
	合 計				入 境				出 境			
	飛行班次 (次)	座位總數 (位)	載客人數 (人)	載客率 (%)	飛行班次 (次)	座位總數 (位)	載客人數 (人)	載客率 (%)	飛行班次 (次)	座位總數 (位)	載客人數 (人)	載客率 (%)
總 計	3,672	932,884	741,076	79.4	1,838	466,881	367,134	78.6	1,834	466,003	373,942	80.2
1月	496	125,984	104,595	83.0	248	62,992	49,519	78.6	248	62,992	55,076	87.4
2月	447	113,792	94,992	83.5	224	56,896	48,874	85.9	223	56,896	46,118	81.1
3月	469	118,997	84,991	71.4	236	59,968	43,996	73.4	233	59,029	40,995	69.4
4月	440	111,535	70,905	63.6	220	55,737	35,253	63.2	220	55,798	35,652	63.9
5月	448	113,888	86,699	76.1	224	56,944	41,001	72.0	224	56,944	45,698	80.3
6月	420	106,800	88,620	83.0	210	53,400	43,497	81.5	210	53,400	45,123	84.5
7月	456	115,904	97,968	84.5	228	57,952	48,950	84.5	228	57,952	49,018	84.6
8月	496	125,984	112,306	89.1	248	62,992	56,044	89.0	248	62,992	56,262	89.3
9月												
10月												
11月												
12月												

月別	兩 岸 航 線											
	合 計				入 境				出 境			
	飛行班次 (次)	座位總數 (位)	載客人數 (人)	載客率 (%)	飛行班次 (次)	座位總數 (位)	載客人數 (人)	載客率 (%)	飛行班次 (次)	座位總數 (位)	載客人數 (人)	載客率 (%)
總 計	4,775	983,163	771,248	78.4	2,386	491,265	384,108	78.2	2,389	491,898	387,140	78.7
1月	602	124,194	83,346	67.1	301	62,097	45,065	72.6	301	62,097	38,281	61.6
2月	554	113,638	75,732	66.6	277	56,819	32,607	57.4	277	56,819	43,125	75.9
3月	608	125,376	98,312	78.4	304	62,688	50,047	79.8	304	62,688	48,265	77.0
4月	594	122,164	103,790	85.0	297	61,082	51,892	85.0	297	61,082	51,898	85.0
5月	607	125,078	102,622	82.0	303	62,442	50,420	80.7	304	62,636	52,202	83.3
6月	580	119,785	95,290	79.6	289	59,673	47,565	79.7	291	60,112	47,725	79.4
7月	618	127,094	106,483	83.8	309	63,547	54,165	85.2	309	63,547	52,318	82.3
8月	612	125,834	105,673	84.0	306	62,917	52,347	83.2	306	62,917	53,326	84.8
9月												
10月												
11月												
12月												



表36 臺灣地區臺中機場國際及兩岸定期航線班機載客率－按月別分

中華民國100年

月別	國 際				及 兩 岸				航 線			
	合 計				入 境				出 境			
	飛行班次 (次)	座位總數 (位)	載客人數 (人)	載客率 (%)	飛行班次 (次)	座位總數 (位)	載客人數 (人)	載客率 (%)	飛行班次 (次)	座位總數 (位)	載客人數 (人)	載客率 (%)
總 計	1,178	172,790	131,966	76.4	585	85,710	65,736	76.7	593	87,080	66,230	76.1
1月	146	21,628	12,690	58.7	73	10,814	7,035	65.1	73	10,814	5,655	52.3
2月	135	20,053	13,655	68.1	65	9,671	5,723	59.2	70	10,382	7,932	76.4
3月	148	22,252	17,134	77.0	74	11,126	8,856	79.6	74	11,126	8,278	74.4
4月	147	21,474	18,651	86.9	74	10,830	9,380	86.6	73	10,644	9,271	87.1
5月	148	21,581	17,818	82.6	72	10,530	8,533	81.0	76	11,051	9,285	84.0
6月	138	19,710	14,878	75.5	69	9,855	7,246	73.5	69	9,855	7,632	77.4
7月	168	24,378	20,524	84.2	84	12,118	10,594	87.4	84	12,260	9,930	81.0
8月	148	21,714	16,616	76.5	74	10,766	8,369	77.7	74	10,948	8,247	75.3
9月												
10月												
11月												
12月												

資料來源：本局臺中航空站

附註：1. 自99年11月1日起以定期班機管理之包機，改列本國際及兩岸定期航線班機載客率統計表。

2. 99年11月1日以前以定期班機管理之包機，相關航線載客率請參考當期月報表71及表72。

月別	國 際 航 線				( 含 港 澳 )			
	合 計				入 境			
	飛行班次 (次)	座位總數 (位)	載客人數 (人)	載客率 (%)	飛行班次 (次)	座位總數 (位)	載客人數 (人)	載客率 (%)
總 計								
1月								
2月								
3月								
4月								
5月								
6月								
7月								
8月								
9月								
10月								
11月								
12月								

月別	兩 岸				岸 航				線			
	合 計				入 境				出 境			
	飛行班次 (次)	座位總數 (位)	載客人數 (人)	載客率 (%)	飛行班次 (次)	座位總數 (位)	載客人數 (人)	載客率 (%)	飛行班次 (次)	座位總數 (位)	載客人數 (人)	載客率 (%)
總 計	1,178	172,790	131,966	76.4	585	85,710	65,736	76.7	593	87,080	66,230	76.1
1月	146	21,628	12,690	58.7	73	10,814	7,035	65.1	73	10,814	5,655	52.3
2月	135	20,053	13,655	68.1	65	9,671	5,723	59.2	70	10,382	7,932	76.4
3月	148	22,252	17,134	77.0	74	11,126	8,856	79.6	74	11,126	8,278	74.4
4月	147	21,474	18,651	86.9	74	10,830	9,380	86.6	73	10,644	9,271	87.1
5月	148	21,581	17,818	82.6	72	10,530	8,533	81.0	76	11,051	9,285	84.0
6月	138	19,710	14,878	75.5	69	9,855	7,246	73.5	69	9,855	7,632	77.4
7月	168	24,378	20,524	84.2	84	12,118	10,594	87.4	84	12,260	9,930	81.0
8月	148	21,714	16,616	76.5	74	10,766	8,369	77.7	74	10,948	8,247	75.3
9月												
10月												
11月												
12月												

# 表37 臺灣地區各機場國際及兩岸定期航線班機載客率－按航線分

中華民國100年8月份

序號	航線	合 計				入 境				出 境			
		飛行班次 (次)	座位總數 (位)	載客人數 (人)	載客率 (%)	飛行班次 (次)	座位總數 (位)	載客人數 (人)	載客率 (%)	飛行班次 (次)	座位總數 (位)	載客人數 (人)	載客率 (%)
	總計	14,484	3,620,844	2,893,917	79.9	7,252	1,813,330	1,447,669	79.8	7,232	1,807,514	1,446,248	80.0
	國際航線(含港澳)	11,257	2,869,790	2,274,921	79.3	5,639	1,437,946	1,144,479	79.6	5,618	1,431,844	1,130,442	79.0
1	大阪	397	105,820	89,839	84.9	199	52,989	46,432	87.6	198	52,831	43,407	82.2
2	仁川	516	135,843	122,155	89.9	257	67,856	58,742	86.6	259	67,987	63,413	93.3
3	巴黎	33	10,494	9,320	88.8	17	5,406	4,624	85.5	16	5,088	4,696	92.3
4	布理司班	44	12,735	10,537	82.7	22	6,398	5,660	88.5	22	6,337	4,877	77.0
5	札幌	124	37,618	31,979	85.0	62	18,809	16,536	87.9	62	18,809	15,443	82.1
6	吉隆坡	266	72,396	56,496	78.0	133	36,198	30,098	83.1	133	36,198	26,398	72.9
7	名古屋	248	57,486	44,255	77.0	124	28,743	20,350	70.8	124	28,743	23,905	83.2
8	安克拉治	17	5,406	4,832	89.4	17	5,406	4,832	89.4	-	-	-	-
9	西雅圖	44	16,152	13,113	81.2	22	8,076	5,960	73.8	22	8,076	7,153	88.6
10	亞庇	138	22,674	16,034	70.7	69	11,356	8,544	75.2	69	11,318	7,490	66.2
11	帛琉	50	8,244	7,168	86.9	25	4,122	3,633	88.1	25	4,122	3,535	85.8
12	東京羽田	496	125,984	112,306	89.1	248	62,992	56,044	89.0	248	62,992	56,262	89.3
13	東京成田	713	185,749	151,064	81.3	356	92,632	76,547	82.6	357	93,117	74,517	80.0
14	河內	257	44,038	29,322	66.6	129	22,111	16,373	74.0	128	21,927	12,949	59.1
15	法蘭克福	43	11,989	10,813	90.2	22	6,072	5,239	86.3	21	5,917	5,574	94.2
16	泗水	23	5,803	5,359	92.3	14	3,535	3,287	93.0	9	2,268	2,072	91.4
17	金邊	88	13,616	11,791	86.6	44	6,808	6,297	92.5	44	6,808	5,494	80.7
18	洛杉磯	307	107,842	88,343	81.9	154	54,100	39,809	73.6	153	53,742	48,534	90.3
19	胡志明市	351	90,813	72,445	79.8	176	45,563	43,008	94.4	175	45,250	29,437	65.1
20	香港	2,996	862,118	658,182	76.3	1,499	431,367	323,051	74.9	1,497	430,751	335,131	77.8
21	桃園→高雄接駁線	120	19,200	13,268	69.1	60	9,600	6,968	72.6	60	9,600	6,300	65.6
22	琉球	114	19,192	15,444	80.5	57	9,596	7,775	81.0	57	9,596	7,669	79.9
23	紐約	17	5,406	5,211	96.4	-	-	-	-	17	5,406	5,211	96.4
24	釜山	106	16,710	14,207	85.0	53	8,355	6,875	82.3	53	8,355	7,332	87.8
25	馬尼拉	355	65,080	48,277	74.2	177	32,462	25,741	79.3	178	32,618	22,536	69.1
26	高雄→桃園接駁線	120	18,960	13,143	69.3	60	9,480	6,311	66.6	60	9,480	6,832	72.1
27	曼谷	567	171,339	126,310	73.7	284	85,819	65,264	76.0	283	85,520	61,046	71.4
28	清邁	30	5,112	3,999	78.2	15	2,568	1,948	75.9	15	2,544	2,051	80.6
29	雪梨	35	10,955	8,525	77.8	17	5,321	4,351	81.8	18	5,634	4,174	74.1
30	普吉島	44	7,328	5,458	74.5	22	3,668	2,807	76.5	22	3,660	2,651	72.4
31	雅加達	118	34,876	28,013	80.3	62	18,222	17,183	94.3	56	16,654	10,830	65.0
32	新加坡	595	146,891	97,132	66.1	296	73,157	51,682	70.6	299	73,734	45,450	61.6
33	溫哥華	97	30,681	26,473	86.3	49	15,587	12,081	77.5	48	15,094	14,392	95.3
34	福岡	183	54,607	41,356	75.7	92	27,460	19,092	69.5	91	27,147	22,264	82.0
35	廣島	52	8,348	7,280	87.2	26	4,180	3,543	84.8	26	4,168	3,737	89.7
36	德里	26	8,138	5,141	63.2	13	4,069	3,277	80.5	13	4,069	1,864	45.8
37	澳門	951	162,422	141,747	87.3	476	81,221	71,324	87.8	475	81,201	70,423	86.7
38	濟州島	42	7,644	7,332	95.9	22	4,004	3,896	97.3	20	3,640	3,436	94.4
39	檳城	36	6,106	4,154	68.0	18	3,053	2,268	74.3	18	3,053	1,886	61.8
40	舊金山	166	57,742	47,458	82.2	83	28,871	21,280	73.7	83	28,871	26,178	90.7
41	關島	39	11,109	9,154	82.4	20	5,711	4,665	81.7	19	5,398	4,489	83.2
42	峇里島	156	38,442	33,527	87.2	78	19,227	17,601	91.5	78	19,215	15,926	82.9
43	小松	18	2,580	2,256	87.4	9	1,290	1,229	95.3	9	1,290	1,027	79.6
44	宮崎	16	2,552	1,821	71.4	8	1,276	960	75.2	8	1,276	861	67.5
45	維也納	26	7,176	6,528	91.0	13	3,588	3,118	86.9	13	3,588	3,410	95.0
46	長灘島	34	5,372	4,759	88.6	17	2,686	2,397	89.2	17	2,686	2,362	87.9
47	倫敦	16	4,416	4,145	93.9	9	2,484	2,371	95.5	7	1,932	1,774	91.8

資料來源：本局高雄國際航空站、臺北國際航空站、臺中航空站及桃園國際機場股份有限公司

附註：1. 入境、出境之載客人數均包括過境旅客，並以進出臺灣地區國際機場之末站及首站為基準。

2. 99年11月1日起本表統計範圍包含以定期班機管理之包機。

3. 99年11月1日以前臺北松山機場及臺中機場以定期班機管理之包機，相關航線載客率請參考當期月報表71及表72。

表37 臺灣地區各機場國際及兩岸定期航線班機載客率—按航線分(續)

中華民國100年8月份

序號	航線	合 計				入 境				出 境			
		飛行班次 (次)	座位總數 (位)	載客人數 (人)	載客率 (%)	飛行班次 (次)	座位總數 (位)	載客人數 (人)	載客率 (%)	飛行班次 (次)	座位總數 (位)	載客人數 (人)	載客率 (%)
48	多倫多	27	8,586	7,450	86.8	14	4,452	3,406	76.5	13	4,134	4,044	97.8
兩岸航線		3,227	751,054	618,996	82.4	1,613	375,384	303,190	80.8	1,614	375,670	315,806	84.1
49	浦東	499	145,018	121,242	83.6	249	72,418	58,232	80.4	250	72,600	63,010	86.8
50	虹橋	244	56,442	51,203	90.7	122	28,221	25,093	88.9	122	28,221	26,110	92.5
51	貴陽	18	3,024	2,380	78.7	9	1,512	1,238	81.9	9	1,512	1,142	75.5
52	寧波	114	23,200	16,245	70.0	57	11,600	7,596	65.5	57	11,600	8,649	74.6
53	南京	131	32,938	26,227	79.6	66	16,469	12,655	76.8	65	16,469	13,572	82.4
54	長沙	72	15,954	14,283	89.5	36	7,977	7,096	89.0	36	7,977	7,187	90.1
55	海口	18	3,024	2,517	83.2	9	1,512	1,371	90.7	9	1,512	1,146	75.8
56	桂林	18	3,024	2,758	91.2	9	1,512	1,451	96.0	9	1,512	1,307	86.4
57	鄭州	54	13,170	10,898	82.7	27	6,585	5,363	81.4	27	6,585	5,535	84.1
58	杭州	233	50,943	41,813	82.1	117	25,549	20,702	81.0	116	25,394	21,111	83.1
59	福州	236	38,834	28,289	72.8	118	19,417	13,901	71.6	118	19,417	14,388	74.1
60	武漢	62	13,958	12,084	86.6	31	6,979	6,080	87.1	31	6,979	6,004	86.0
61	西安	34	9,098	8,389	92.2	17	4,549	4,115	90.5	17	4,549	4,274	94.0
62	昆明	36	5,726	4,604	80.4	18	2,863	2,325	81.2	18	2,863	2,279	79.6
63	大連	36	7,100	5,710	80.4	18	3,550	2,816	79.3	18	3,550	2,894	81.5
64	青島	79	19,617	13,296	67.8	39	9,731	6,494	66.7	40	9,886	6,802	68.8
65	瀋陽	54	11,602	9,449	81.4	27	5,801	4,638	80.0	27	5,801	4,811	82.9
66	成都	88	20,412	17,263	84.6	44	10,206	8,270	81.0	44	10,206	8,993	88.1
67	廈門	277	52,602	36,273	69.0	138	26,249	18,509	70.5	139	26,353	17,764	67.4
68	重慶	74	13,332	11,176	83.8	37	6,666	5,510	82.7	37	6,666	5,666	85.0
69	深圳	222	57,476	48,923	85.1	111	28,738	24,262	84.4	111	28,738	24,661	85.8
70	北京	246	74,934	65,362	87.2	123	37,467	31,719	84.7	123	37,467	33,643	89.8
71	廣州	176	43,060	39,248	91.1	88	21,530	19,587	91.0	88	21,530	19,661	91.3
72	合肥	18	3,188	2,539	79.6	9	1,594	1,222	76.7	9	1,594	1,317	82.6
73	天津	44	9,718	7,962	81.9	22	4,859	3,716	76.5	22	4,859	4,246	87.4
74	濟南	29	4,768	4,040	84.7	14	2,300	1,923	83.6	15	2,468	2,117	85.8
75	哈爾濱	10	1,500	1,383	92.2	5	750	712	94.9	5	750	671	89.5
76	南昌	18	2,896	2,394	82.7	9	1,448	1,188	82.0	9	1,448	1,206	83.3
77	太原	8	1,										

表38 臺灣地區臺灣桃園國際機場國際及兩岸定期航線班機載客率－按航線分

中華民國100年8月份

序號	航線	合 計				入 境				出 境			
		飛行班次 (次)	座位總數 (位)	載客人數 (人)	載客率 (%)	飛行班次 (次)	座位總數 (位)	載客人數 (人)	載客率 (%)	飛行班次 (次)	座位總數 (位)	載客人數 (人)	載客率 (%)
	總計	11,474	2,993,826	2,386,409	79.7	5,749	1,500,108	1,192,016	79.5	5,725	1,493,718	1,194,393	80.0
	國際航線(含港澳)	9,246	2,440,352	1,928,914	79.0	4,635	1,223,371	968,837	79.2	4,611	1,216,981	960,077	78.9
1	大阪	397	105,820	89,839	84.9	199	52,989	46,432	87.6	198	52,831	43,407	82.2
2	仁川	456	129,603	116,232	89.7	228	64,840	55,881	86.2	228	64,763	60,351	93.2
3	巴黎	33	10,494	9,320	88.8	17	5,406	4,624	85.5	16	5,088	4,696	92.3
4	布理司班	44	12,735	10,537	82.7	22	6,398	5,660	88.5	22	6,337	4,877	77.0
5	札幌	124	37,618	31,979	85.0	62	18,809	16,536	87.9	62	18,809	15,443	82.1
6	吉隆坡	222	66,060	51,672	78.2	111	33,030	27,484	83.2	111	33,030	24,188	73.2
7	名古屋	230	54,642	41,843	76.6	115	27,321	19,091	69.9	115	27,321	22,752	83.3
8	安克拉治	17	5,406	4,832	89.4	17	5,406	4,832	89.4	-	-	-	-
9	西雅圖	44	16,152	13,113	81.2	22	8,076	5,960	73.8	22	8,076	7,153	88.6
10	亞庇	138	22,674	16,034	70.7	69	11,356	8,544	75.2	69	11,318	7,490	66.2
11	帛琉	50	8,244	7,168	86.9	25	4,122	3,633	88.1	25	4,122	3,535	85.8
12	東京成田	627	167,563	136,848	81.7	313	83,539	69,419	83.1	314	84,024	67,429	80.2
13	河內	204	35,330	24,656	69.8	102	17,665	13,696	77.5	102	17,665	10,960	62.0
14	法蘭克福	43	11,989	10,813	90.2	22	6,072	5,239	86.3	21	5,917	5,574	94.2
15	泗水	23	5,803	5,359	92.3	14	3,535	3,287	93.0	9	2,268	2,072	91.4
16	金邊	88	13,616	11,791	86.6	44	6,808	6,297	92.5	44	6,808	5,494	80.7
17	洛杉磯	307	107,842	88,343	81.9	154	54,100	39,809	73.6	153	53,742	48,534	90.3
18	胡志明市	271	76,579	61,031	79.7	136	38,446	36,109	93.9	135	38,133	24,922	65.4
19	香港	2,329	691,467	528,156	76.4	1,166	346,112	256,829	74.2	1,163	345,355	271,327	78.6
20	桃園→高雄接駁線	120	19,200	13,268	69.1	60	9,600	6,968	72.6	60	9,600	6,300	65.6
21	琉球	114	19,192	15,444	80.5	57	9,596	7,775	81.0	57	9,596	7,669	79.9
22	紐約	17	5,406	5,211	96.4	-	-	-	-	17	5,406	5,211	96.4
23	釜山	106	16,710	14,207	85.0	53	8,355	6,875	82.3	53	8,355	7,332	87.8
24	馬尼拉	319	61,336	45,316	73.9	159	30,590	24,161	79.0	160	30,746	21,155	68.8
25	曼谷	507	161,859	117,423	72.5	254	81,079	60,701	74.9	253	80,780	56,722	70.2
26	清邁	30	5,112	3,999	78.2	15	2,568	1,948	75.9	15	2,544	2,051	80.6
27	雪梨	35	10,955	8,525	77.8	17	5,321	4,351	81.8	18	5,634	4,174	74.1
28	普吉島	44	7,328	5,458	74.5	22	3,668	2,807	76.5	22	3,660	2,651	72.4
29	雅加達	118	34,876	28,013	80.3	62	18,222	17,183	94.3	56	16,654	10,830	65.0
30	新加坡	577	144,047	94,859	65.9	287	71,735	50,442	70.3	290	72,312	44,417	61.4
31	溫哥華	97	30,681	26,473	86.3	49	15,587	12,081	77.5	48	15,094	14,392	95.3
32	福岡	183	54,607	41,356	75.7	92	27,460	19,092	69.5	91	27,147	22,264	82.0
33	廣島	52	8,348	7,280	87.2	26	4,180	3,543	84.8	26	4,168	3,737	89.7
34	德里	26	8,138	5,141	63.2	13	4,069	3,277	80.5	13	4,069	1,864	45.8
35	澳門	678	121,195	108,791	89.8	340	60,669	55,080	90.8	338	60,526	53,711	88.7
36	濟州島	42	7,644	7,332	95.9	22	4,004	3,896	97.3	20	3,640	3,436	94.4
37	檳城	36	6,106	4,154	68.0	18	3,053	2,268	74.3	18	3,053	1,886	61.8
38	舊金山	166	57,742	47,458	82.2	83	28,871	21,280	73.7	83	28,871	26,178	90.7
39	關島	39	11,109	9,154	82.4	20	5,711	4,665	81.7	19	5,398	4,489	83.2
40	峇里島	156	38,442	33,527	87.2	78	19,227	17,601	91.5	78	19,215	15,926	82.9
41	小松	18	2,580	2,256	87.4	9	1,290	1,229	95.3	9	1,290	1,027	79.6
42	宮崎	16	2,552	1,821	71.4	8	1,276	960	75.2	8	1,276	861	67.5
43	維也納	26	7,176	6,528	91.0	13	3,588	3,118	86.9	13	3,588	3,410	95.0
44	長灘島	34	5,372	4,759	88.6	17	2,686	2,397	89.2	17	2,686	2,362	87.9
45	倫敦	16	4,416	4,145	93.9	9	2,484	2,371	95.5	7	1,932	1,774	91.8
46	多倫多	27	8,586	7,450	86.8	14	4,452	3,406	76.5	13	4,134	4,044	97.8
	兩岸航線	2,228	553,474	457,495	82.7	1,114	276,737	223,179	80.6	1,114	276,737	234,316	84.7

資料來源：桃園國際機場股份有限公司

附註：1. 入境、出境之載客人數均包括過境旅客。

2. 載客人數以進出臺灣桃園國際機場之末站及首站為基準。

表38 臺灣地區臺灣桃園國際機場國際及兩岸定期航線班機載客率—按航線分(續)

中華民國100年8月份

序號	航線	合 計				入 境				出 境			
		飛行班次 (次)	座位總數 (位)	載客人數 (人)	載客率 (%)	飛行班次 (次)	座位總數 (位)	載客人數 (人)	載客率 (%)	飛行班次 (次)	座位總數 (位)	載客人數 (人)	載客率 (%)
47	浦東	356	111,594	94,240	84.4	178	55,797	45,262	81.1	178	55,797	48,978	87.8
48	貴陽	18	3,024	2,380	78.7	9	1,512	1,238	81.9	9	1,512	1,142	75.5
49	寧波	88	19,618	13,746	70.1	44	9,809	6,341	64.6	44	9,809	7,405	75.5
50	南京	124	31,710	25,235	79.6	62	15,855	12,100	76.3	62	15,855	13,135	82.8
51	長沙	68	15,306	13,818	90.3	34	7,653	6,908	90.3	34	7,653	6,910	90.3
52	海口	18	3,024	2,517	83.2	9	1,512	1,371	90.7	9	1,512	1,146	75.8
53	桂林	18	3,024	2,758	91.2	9	1,512	1,451	96.0	9	1,512	1,307	86.4
54	鄭州	54	13,170	10,898	82.7	27	6,585	5,363	81.4	27	6,585	5,535	84.1
55	杭州	126	29,612	24,942	84.2	63	14,806	12,121	81.9	63	14,806	12,821	86.6
56	福州	78	12,636	9,716	76.9	39	6,318	4,616	73.1	39	6,318	5,100	80.7
57	武漢	44	10,466	8,982	85.8	22	5,233	4,528	86.5	22	5,233	4,454	85.1
58	西安	34	9,098	8,389	92.2	17	4,549	4,115	90.5	17	4,549	4,274	94.0
59	昆明	36	5,726	4,604	80.4	18	2,863	2,325	81.2	18	2,863	2,279	79.6
60	大連	36	7,100	5,710	80.4	18	3,550	2,816	79.3	18	3,550	2,894	81.5
61	青島	70	18,222	12,217	67.0	35	9,111	6,003	65.9	35	9,111	6,214	68.2
62	瀋陽	54	11,602	9,449	81.4	27	5,801	4,638	80.0	27	5,801	4,811	82.9
63	成都	62	15,316	12,854	83.9	31	7,658	6,168	80.5	31	7,658	6,686	87.3
64	廈門	122	28,578	18,677	65.4	61	14,289	9,356	65.5	61	14,289	9,321	65.2
65	重慶	42	7,092	6,176	87.1	21	3,546	3,045	85.9	21	3,546	3,131	88.3
66	深圳	198	51,218	43,026	84.0	99	25,609	21,219	82.9	99	25,609	21,807	85.2
67	北京	246	74,934	65,362	87.2	123	37,467	31,719	84.7	123	37,467	33,643	89.8
68	廣州	158	40,270	36,627	91.0	79	20,135	18,298	90.9	79	20,135	18,329	91.0
69	合肥	8	1,248	972	77.9	4	624	482	77.2	4	624	490	78.5
70	天津	26	6,226	5,337	85.7	13	3,113	2,467	79.2	13	3,113	2,870	92.2
71	濟南	29	4,768	4,040	84.7	14	2,300	1,923	83.6	15	2,468	2,117	85.8
72	哈爾濱	10	1,500	1,383	92.2	5	750	712	94.9	5	750	671	89.5
73	南昌	18	2,896	2,394	82.7	9	1,448	1,188	82.0	9	1,448	1,206	83.3
74	太原	8	1,344	1,181	87.9	4	672	586	87.2	4	672	595	88.5
75	煙臺	27	4,536	3,237	71.4	14	2,352	1,523	64.8	13	2,184	1,714	78.5
76	南寧	8	1,344	1,238	92.1	4	672	611	90.9	4	672	627	93.3
77	長春	8	1,416	1,219	86.1	4	708	641	90.5	4	708	578	81.6

表39 臺灣地區高雄國際機場國際及兩岸定期航線班機載客率—按航線分

中華民國100年8月份

[illegible]

資料來源：本局高雄國際航空站

附註：1. 入境、出境之載客人數均包括過境旅客。

2. 載客人數以進出高雄國際機場之末站及首站為基準。

表40 臺灣地區臺北松山機場國際及兩岸定期航線班機載客率—按航線分

中華民國100年8月份

[illegible]

資料來源：本局臺北國際航空站

附註：1. 自99年11月1日起以定期班機管理之包機，改列本國際及兩岸定期航線班機載客率統計表。

2. 99年11月1日以前以定期班機管理之包機，相關航線載客率請參考當期月報表71及表72。

表41 臺灣地區臺中機場國際及兩岸定期航線班機載客率—按航線分

中華民國100年8月份

[illegible]

資料來源：本局臺中航空站

附註：1. 自99年11月1日起以定期班機管理之包機，改列本國際及兩岸定期航線班機載客率統計表。

2. 99年11月1日以前以定期班機管理之包機，相關航線載客率請參考當期月報表71及表72。



表42 臺灣地區各機場國際及兩岸定期航線班機載客率－按航空公司分

中華民國100年8月份

序號	航 空 公 司	合 計				入 境				出 境			
		飛行班次 (次)	座位總數 (位)	載客人數 (人)	載客率 (%)	飛行班次 (次)	座位總數 (位)	載客人數 (人)	載客率 (%)	飛行班次 (次)	座位總數 (位)	載客人數 (人)	載客率 (%)
	總計	14,484	3,620,844	2,893,917	79.9	7,252	1,813,330	1,447,669	79.8	7,232	1,807,514	1,446,248	80.0
1	大韓航空公司	80	21,736	19,385	89.2	40	10,868	9,543	87.8	40	10,868	9,842	90.6
2	中華航空公司	4,063	1,117,115	897,909	80.4	2,048	560,918	459,122	81.9	2,015	556,197	438,787	78.9
3	立榮航空公司	317	70,520	50,361	71.4	159	35,260	25,485	72.3	158	35,260	24,876	70.6
4	長榮航空公司	2,783	750,512	618,650	82.4	1,392	375,599	307,528	81.9	1,391	374,913	311,122	83.0
5	泰國航空公司	186	58,170	45,564	78.3	93	29,085	23,029	79.2	93	29,085	22,535	77.5
6	馬來西亞航空公司	195	35,944	25,936	72.2	97	17,900	12,376	69.1	98	18,044	13,560	75.1
7	國泰航空公司	1,237	413,006	311,768	75.5	620	206,972	141,750	68.5	617	206,034	170,018	82.5
8	宿霧太平洋航空公司	62	11,098	9,273	83.6	31	5,549	4,865	87.7	31	5,549	4,408	79.4
9	捷星航空公司	165	29,700	24,204	81.5	82	14,760	12,159	82.4	83	14,940	12,045	80.6
10	荷蘭航空公司	62	20,870	18,040	86.4	31	10,435	10,104	96.8	31	10,435	7,936	76.1
11	復興航空公司	799	142,102	113,217	79.7	400	71,158	56,566	79.5	399	70,944	56,651	79.9
12	港龍航空公司	545	136,858	104,513	76.4	273	68,593	54,365	79.3	272	68,265	50,148	73.5
13	華信航空公司	473	111,023	82,172	74.0	226	54,941	40,244	73.2	247	56,082	41,928	74.8
14	菲律賓航空公司	71	11,076	8,339	75.3	35	5,460	4,299	78.7	36	5,616	4,040	71.9
15	越南航空公司	249	50,626	37,082	73.2	125	25,405	21,727	85.5	124	25,221	15,355	60.9
16	新加坡航空公司	158	45,030	30,461	67.6	79	22,515	15,774	70.1	79	22,515	14,687	65.2
17	澳門航空公司	305	39,558	33,727	85.3	154	19,962	17,189	86.1	151	19,596	16,538	84.4
18	聯合航空公司	62	15,936	13,658	85.7	31	7,968	7,304	91.7	31	7,968	6,354	79.7
19	韓亞航空公司	80	20,944	19,895	95.0	40	10,472	9,917	94.7	40	10,472	9,978	95.3
20	日本航空公司	496	99,914	85,572	85.6	248	49,957	43,044	86.2	248	49,957	42,528	85.1
21	全日空航空公司	186	39,804	35,201	88.4	93	19,902	17,776	89.3	93	19,902	17,425	87.6
22	全亞洲航空公司	62	23,470	18,623	79.3	31	11,735	10,018	85.4	31	11,735	8,605	73.3
23	馬亞洲航空有限公司	62	11,160	7,180	64.3	31	5,580	3,943	70.7	31	5,580	3,237	58.0
24	達美航空公司	62	24,086	19,618	81.4	31	12,043	9,746	80.9	31	12,043	9,872	82.0
25	釜山航空公司	62	9,462	8,723	92.2	31	4,731	4,224	89.3	31	4,731	4,499	95.1
26	欣丰虎航空公司	62	10,044	8,043	80.1	31	5,022	4,251	84.6	31	5,022	3,792	75.5
27	中國國際航空公司	278	60,430	52,613	87.1	139	30,215	25,677	85.0	139	30,215	26,936	89.1

資料來源：本局高雄國際航空站、臺北國際航空站、臺中航空站及桃園國際機場股份有限公司

附註：1. 入境、出境之載客人數均包括過境旅客，並以進出臺灣地區國際機場之末站及首站為基準。

2. 自99年11月1日起本表統計範圍包含以定期班機管理之包機。

3. 99年11月1日以前臺北松山機場及臺中機場以定期班機管理之包機，相關航線載客率請參考當期月報表71及表72。

表42 臺灣地區各機場國際及兩岸定期航線班機載客率—按航空公司分(續)

中華民國100年8月份

[illegible]

表43 臺灣地區臺灣桃園國際機場國際及兩岸定期航線班機載客率－按航空公司分

中華民國100年8月份

序號	航 空 公 司	合 計				入 境				出 境			
		飛行班次 (次)	座位總數 (位)	載客人數 (人)	載客率 (%)	飛行班次 (次)	座位總數 (位)	載客人數 (人)	載客率 (%)	飛行班次 (次)	座位總數 (位)	載客人數 (人)	載客率 (%)
	總計	11,474	2,993,826	2,386,409	79.7	5,749	1,500,108	1,192,016	79.5	5,725	1,493,718	1,194,393	80.0
1	大韓航空公司	80	21,736	19,385	89.2	40	10,868	9,543	87.8	40	10,868	9,842	90.6
2	中華航空公司	3,378	961,384	769,322	80.0	1,697	482,717	394,284	81.7	1,681	478,667	375,038	78.4
3	立榮航空公司	158	46,004	32,204	70.0	79	23,002	15,697	68.2	79	23,002	16,507	71.8
4	長榮航空公司	2,468	680,499	556,112	81.7	1,235	340,670	276,502	81.2	1,233	339,829	279,610	82.3
5	泰國航空公司	186	58,170	45,564	78.3	93	29,085	23,029	79.2	93	29,085	22,535	77.5
6	馬來西亞航空公司	151	29,608	21,112	71.3	75	14,732	9,762	66.3	76	14,876	11,350	76.3
7	國泰航空公司	1,237	413,006	311,768	75.5	620	206,972	141,750	68.5	617	206,034	170,018	82.5
8	宿霧太平洋航空公司	62	11,098	9,273	83.6	31	5,549	4,865	87.7	31	5,549	4,408	79.4
9	捷星航空公司	165	29,700	24,204	81.5	82	14,760	12,159	82.4	83	14,940	12,045	80.6
10	荷蘭航空公司	62	20,870	18,040	86.4	31	10,435	10,104	96.8	31	10,435	7,936	76.1
11	復興航空公司	420	74,000	59,382	80.2	211	37,182	30,248	81.4	209	36,818	29,134	79.1
12	港龍航空公司	179	41,355	28,304	68.4	90	20,833	15,359	73.7	89	20,522	12,945	63.1
13	華信航空公司	210	61,198	46,179	75.5	105	30,599	22,386	73.2	105	30,599	23,793	77.8
14	菲律賓航空公司	71	11,076	8,339	75.3	35	5,460	4,299	78.7	36	5,616	4,040	71.9
15	越南航空公司	160	34,540	25,521	73.9	80	17,270	14,896	86.3	80	17,270	10,625	61.5
16	新加坡航空公司	158	45,030	30,461	67.6	79	22,515	15,774	70.1	79	22,515	14,687	65.2
17	澳門航空公司	243	31,994	27,600	86.3	123	16,180	14,272	88.2	120	15,814	13,328	84.3
18	聯合航空公司	62	15,936	13,658	85.7	31	7,968	7,304	91.7	31	7,968	6,354	79.7
19	韓亞航空公司	80	20,944	19,895	95.0	40	10,472	9,917	94.7	40	10,472	9,978	95.3
20	日本航空公司	310	56,132	47,952	85.4	155	28,066	24,356	86.8	155	28,066	23,596	84.1
21	全日空航空公司	62	13,268	11,840	89.2	31	6,634	6,053	91.2	31	6,634	5,787	87.2
22	全亞洲航空公司	62	23,470	18,623	79.3	31	11,735	10,018	85.4	31	11,735	8,605	73.3
23	馬亞洲航空有限公司	62	11,160	7,180	64.3	31	5,580	3,943	70.7	31	5,580	3,237	58.0
24	達美航空公司	62	24,086	19,618	81.4	31	12,043	9,746	80.9	31	12,043	9,872	82.0
25	釜山航空公司	62	9,462	8,723	92.2	31	4,731	4,224	89.3	31	4,731	4,499	95.1
26	欣丰虎航空公司	62	10,044	8,043	80.1	31	5,022	4,251	84.6	31	5,022	3,792	75.5
27	中國國際航空公司	246	55,086	47,927	87.0	123	27,543	23,303	84.6	123	27,543	24,624	89.4

資料來源：桃園國際機場股份有限公司

附註：1. 入境、出境之載客人數均包括過境旅客。

2. 載客人數以進出臺灣桃園國際機場之末站及首站為基準。

表43 臺灣地區臺灣桃園國際機場國際及兩岸定期航線班機載客率—按航空公司分(續)

中華民國100年8月份

[illegible]

表44 臺灣地區高雄國際機場國際及兩岸定期航線班機載客率—按航空公司分

中華民國100年8月份

[illegible]

資料來源：本局高雄國際航空站

附註：1. 入境、出境之載客人數均包括過境旅客。

2. 載客人數以進出高雄國際機場之末站及首站為基準。

表45 臺灣地區臺北松山機場國際及兩岸定期航線班機載客率—按航空公司分

中華民國100年8月份

[illegible]

資料來源：本局臺北國際航空站

附註：1. 自99年11月1日起以定期班機管理之包機，改列本國際及兩岸定期航線班機載客率統計表。

2. 99年11月1日以前以定期班機管理之包機，相關航線載客率請參考當期月報表71及表72。

表46 臺灣地區臺中機場國際及兩岸定期航線班機載客率—按航空公司分

中華民國100年8月份

[illegible]

資料來源：本局臺中航空站

附註：1. 自99年11月1日起以定期班機管理之包機，改列本國際及兩岸定期航線班機載客率統計表。

2. 99年11月1日以前以定期班機管理之包機, 相關航線載客率請參考當期月報表71及表72。

表47 臺灣地區各機場國際及兩岸定期航線班機載客率－按國家分

中華民國100年8月份

序號	國 家	合 計				入 境				出 境			
		飛行班次 (次)	座位總數 (位)	載客人數 (人)	載客率 (%)	飛行班次 (次)	座位總數 (位)	載客人數 (人)	載客率 (%)	飛行班次 (次)	座位總數 (位)	載客人數 (人)	載客率 (%)
	總計	14,484	3,620,844	2,893,917	79.9	7,252	1,813,330	1,447,669	79.8	7,232	1,807,514	1,446,248	80.0
1	中華民國	240	38,160	26,411	69.2	120	19,080	13,279	69.6	120	19,080	13,132	68.8
2	日本	2,361	599,936	497,600	82.9	1,181	299,967	248,508	82.8	1,180	299,969	249,092	83.0
3	加拿大	124	39,267	33,923	86.4	63	20,039	15,487	77.3	61	19,228	18,436	95.9
4	印尼	297	79,121	66,899	84.6	154	40,984	38,071	92.9	143	38,137	28,828	75.6
5	印度	26	8,138	5,141	63.2	13	4,069	3,277	80.5	13	4,069	1,864	45.8
6	帛琉	50	8,244	7,168	86.9	25	4,122	3,633	88.1	25	4,122	3,535	85.8
7	法國	33	10,494	9,320	88.8	17	5,406	4,624	85.5	16	5,088	4,696	92.3
8	南韓	664	160,197	143,694	89.7	332	80,215	69,513	86.7	332	79,982	74,181	92.7
9	柬埔寨	88	13,616	11,791	86.6	44	6,808	6,297	92.5	44	6,808	5,494	80.7
10	美國	590	203,657	168,111	82.5	296	102,164	76,546	74.9	294	101,493	91,565	90.2
11	香港	2,996	862,118	658,182	76.3	1,499	431,367	323,051	74.9	1,497	430,751	335,131	77.8
12	中國大陸	3,227	751,054	618,996	82.4	1,613	375,384	303,190	80.8	1,614	375,670	315,806	84.1
13	泰國	641	183,779	135,767	73.9	321	92,055	70,019	76.1	320	91,724	65,748	71.7
14	馬來西亞	440	101,176	76,684	75.8	220	50,607	40,910	80.8	220	50,569	35,774	70.7
15	菲律賓	389	70,452	53,036	75.3	194	35,148	28,138	80.1	195	35,304	24,898	70.5
16	越南	608	134,851	101,767	75.5	305	67,674	59,381	87.7	303	67,177	42,386	63.1
17	奧地利	26	7,176	6,528	91.0	13	3,588	3,118	86.9	13	3,588	3,410	95.0
18	新加坡	595	146,891	97,132	66.1	296	73,157	51,682	70.6	299	73,734	45,450	61.6
19	德國	43	11,989	10,813	90.2	22	6,072	5,239	86.3	21	5,917	5,574	94.2
20	澳大利亞	79	23,690	19,062	80.5	39	11,719	10,011	85.4	40	11,971	9,051	75.6
21	澳門	951	162,422	141,747	87.3	476	81,221	71,324	87.8	475	81,201	70,423	86.7
22	英國	16	4,416	4,145	93.9	9	2,484	2,371	95.5	7	1,932	1,774	91.8

資料來源：本局高雄國際航空站、臺北國際航空站、臺中航空站及桃園國際機場股份有限公司

附註：1. 入境、出境之載客人數均包括過境旅客，並以進出臺灣地區國際機場之末站及首站為基準。

2. 自99年11月1日起本表統計範圍包含以定期班機管理之包機。

3. 99年11月1日以前臺北松山機場及臺中機場以定期班機管理之包機，相關航線載客率請參考當期月報表71及表72。



表48 臺灣地區臺灣桃園國際機場國際及兩岸定期航線班機載客率－按國家分

中華民國100年8月份

序號	國 家	合 計				入 境				出 境			
		飛行班次 (次)	座位總數 (位)	載客人數 (人)	載客率 (%)	飛行班次 (次)	座位總數 (位)	載客人數 (人)	載客率 (%)	飛行班次 (次)	座位總數 (位)	載客人數 (人)	載客率 (%)
	總計	11,474	2,993,826	2,386,409	79.7	5,749	1,500,108	1,192,016	79.5	5,725	1,493,718	1,194,393	80.0
1	中華民國	120	19,200	13,268	69.1	60	9,600	6,968	72.6	60	9,600	6,300	65.6
2	日本	1,761	452,922	368,666	81.4	881	226,460	184,077	81.3	880	226,462	184,589	81.5
3	加拿大	124	39,267	33,923	86.4	63	20,039	15,487	77.3	61	19,228	18,436	95.9
4	印尼	297	79,121	66,899	84.6	154	40,984	38,071	92.9	143	38,137	28,828	75.6
5	印度	26	8,138	5,141	63.2	13	4,069	3,277	80.5	13	4,069	1,864	45.8
6	帛琉	50	8,244	7,168	86.9	25	4,122	3,633	88.1	25	4,122	3,535	85.8
7	法國	33	10,494	9,320	88.8	17	5,406	4,624	85.5	16	5,088	4,696	92.3
8	南韓	604	153,957	137,771	89.5	303	77,199	66,652	86.3	301	76,758	71,119	92.7
9	柬埔寨	88	13,616	11,791	86.6	44	6,808	6,297	92.5	44	6,808	5,494	80.7
10	美國	590	203,657	168,111	82.5	296	102,164	76,546	74.9	294	101,493	91,565	90.2
11	香港	2,329	691,467	528,156	76.4	1,166	346,112	256,829	74.2	1,163	345,355	271,327	78.6
12	中國大陸	2,228	553,474	457,495	82.7	1,114	276,737	223,179	80.6	1,114	276,737	234,316	84.7
13	泰國	581	174,299	126,880	72.8	291	87,315	65,456	75.0	290	86,984	61,424	70.6
14	馬來西亞	396	94,840	71,860	75.8	198	47,439	38,296	80.7	198	47,401	33,564	70.8
15	菲律賓	353	66,708	50,075	75.1	176	33,276	26,558	79.8	177	33,432	23,517	70.3
16	越南	475	111,909	85,687	76.6	238	56,111	49,805	88.8	237	55,798	35,882	64.3
17	奧地利	26	7,176	6,528	91.0	13	3,588	3,118	86.9	13	3,588	3,410	95.0
18	新加坡	577	144,047	94,859	65.9	287	71,735	50,442	70.3	290	72,312	44,417	61.4
19	德國	43	11,989	10,813	90.2	22	6,072	5,239	86.3	21	5,917	5,574	94.2
20	澳大利亞	79	23,690	19,062	80.5	39	11,719	10,011	85.4	40	11,971	9,051	75.6
21	澳門	678	121,195	108,791	89.8	340	60,669	55,080	90.8	338	60,526	53,711	88.7
22	英國	16	4,416	4,145	93.9	9	2,484	2,371	95.5	7	1,932	1,774	91.8

資料來源：桃園國際機場股份有限公司

附註：1. 入境、出境之載客人數均包括過境旅客。

2. 載客人數以進出臺灣桃園國際機場之末站及首站為基準。

表49 臺灣地區高雄國際機場國際及兩岸定期航線班機載客率－按國家分

中華民國100年8月份

序號	國 家	合 計				入 境				出 境			
		飛行班次 (次)	座位總數 (位)	載客人數 (人)	載客率 (%)	飛行班次 (次)	座位總數 (位)	載客人數 (人)	載客率 (%)	飛行班次 (次)	座位總數 (位)	載客人數 (人)	載客率 (%)
	總計	1,754	353,486	272,913	77.2	875	176,547	138,893	78.7	879	176,939	134,020	75.7
1	中華民國	120	18,960	13,143	69.3	60	9,480	6,311	66.6	60	9,480	6,832	72.1
2	日本	104	21,030	16,628	79.1	52	10,515	8,387	79.8	52	10,515	8,241	78.4
3	南韓	60	6,240	5,923	94.9	29	3,016	2,861	94.9	31	3,224	3,062	95.0
4	香港	667	170,651	130,026	76.2	333	85,255	66,222	77.7	334	85,396	63,804	74.7
5	中國大陸	239	50,032	39,212	78.4	119	24,964	19,295	77.3	120	25,068	19,917	79.5
6	泰國	60	9,480	8,887	93.7	30	4,740	4,563	96.3	30	4,740	4,324	91.2
7	馬來西亞	44	6,336	4,824	76.1	22	3,168	2,614	82.5	22	3,168	2,210	69.8
8	菲律賓	36	3,744	2,961	79.1	18	1,872	1,580	84.4	18	1,872	1,381	73.8
9	越南	133	22,942	16,080	70.1	67	11,563	9,576	82.8	66	11,379	6,504	57.2
10	新加坡	18	2,844	2,273	79.9	9	1,422	1,240	87.2	9	1,422	1,033	72.6
11	澳門	273	41,227	32,956	79.9	136	20,552	16,244	79.0	137	20,675	16,712	80.8

資料來源：本局高雄國際航空站

附註：1. 入境、出境之載客人數均包括過境旅客。

2. 載客人數以進出高雄國際機場之末站及首站為基準。

表50 臺灣地區臺北松山機場國際及兩岸定期航線班機載客率－按國家分

中華民國100年8月份

序號	國 家	合 計				入 境				出 境			
		飛行班次 (次)	座位總數 (位)	載客人數 (人)	載客率 (%)	飛行班次 (次)	座位總數 (位)	載客人數 (人)	載客率 (%)	飛行班次 (次)	座位總數 (位)	載客人數 (人)	載客率 (%)
	總計	1,108	251,818	217,979	86.6	554	125,909	108,391	86.1	554	125,909	109,588	87.0
1	日本	496	125,984	112,306	89.1	248	62,992	56,044	89.0	248	62,992	56,262	89.3
2	中國大陸	612	125,834	105,673	84.0	306	62,917	52,347	83.2	306	62,917	53,326	84.8

資料來源：本局臺北國際航空站

附註：1. 自99年11月1日起以定期班機管理之包機，改列本國際及兩岸定期航線班機載客率統計表。

2. 99年11月1日以前以定期班機管理之包機，相關航線載客率請參考當期月報表71及表72。

表51 臺灣地區臺中機場國際及兩岸定期航線班機載客率－按國家分

中華民國100年8月份

序號	國 家	合 計				入 境				出 境			
		飛行班次 (次)	座位總數 (位)	載客人數 (人)	載客率 (%)	飛行班次 (次)	座位總數 (位)	載客人數 (人)	載客率 (%)	飛行班次 (次)	座位總數 (位)	載客人數 (人)	載客率 (%)
	總計	148	21,714	16,616	76.5	74	10,766	8,369	77.7	74	10,948	8,247	75.3
1	中國大陸	148	21,714	16,616	76.5	74	10,766	8,369	77.7	74	10,948	8,247	75.3

資料來源：本局臺中航空站

附註：1. 自99年11月1日起以定期班機管理之包機，改列本國際及兩岸定期航線班機載客率統計表。

2. 99年11月1日以前以定期班機管理之包機，相關航線載客率請參考當期月報表71及表72。

表52 臺灣地區各機場國際及兩岸定期航線班機載客率—按航線及航空公司分

中華民國100年8月份

序號	航線	航空公司	合計				入境				出境			
			飛行班次 (次)	座位總數 (位)	載客人數 (人)	載客率 (%)	飛行班次 (次)	座位總數 (位)	載客人數 (人)	載客率 (%)	飛行班次 (次)	座位總數 (位)	載客人數 (人)	載客率 (%)
	總計		14,484	3,620,844	2,893,917	79.9	7,252	1,813,330	1,447,669	79.8	7,232	1,807,514	1,446,248	80.0
	國際航線(含港澳)		11,257	2,869,790	2,274,921	79.3	5,639	1,437,946	1,144,479	79.6	5,618	1,431,844	1,130,442	79.0
	大阪		397	105,820	89,839	84.9	199	52,989	46,432	87.6	198	52,831	43,407	82.2
1		中華	87	32,340	25,831	79.9	44	16,249	14,450	88.9	43	16,091	11,381	70.7
2		長榮	62	15,624	14,188	90.8	31	7,812	7,309	93.6	31	7,812	6,879	88.1
3		國泰	62	23,074	19,013	82.4	31	11,537	8,976	77.8	31	11,537	10,037	87.0
4		捷星	62	11,160	10,228	91.6	31	5,580	5,148	92.3	31	5,580	5,080	91.0
5		日本航空	124	23,622	20,579	87.1	62	11,811	10,549	89.3	62	11,811	10,030	84.9
	仁川		516	135,843	122,155	89.9	257	67,856	58,742	86.6	259	67,987	63,413	93.3
6		大韓	80	21,736	19,385	89.2	40	10,868	9,543	87.8	40	10,868	9,842	90.6
7		中華	92	26,154	23,632	90.4	46	13,080	11,268	86.1	46	13,074	12,364	94.6
8		長榮	80	20,160	18,837	93.4	40	10,080	9,329	92.5	40	10,080	9,508	94.3
9		泰國	62	19,342	16,877	87.3	31	9,671	8,071	83.5	31	9,671	8,806	91.1
10		國泰	62	21,267	17,606	82.8	31	10,669	7,753	72.7	31	10,598	9,853	93.0
11		華信	60	6,240	5,923	94.9	29	3,016	2,861	94.9	31	3,224	3,062	95.0
12		韓亞	80	20,944	19,895	95.0	40	10,472	9,917	94.7	40	10,472	9,978	95.3
	巴黎		33	10,494	9,320	88.8	17	5,406	4,624	85.5	16	5,088	4,696	92.3
13		長榮	33	10,494	9,320	88.8	17	5,406	4,624	85.5	16	5,088	4,696	92.3
	布理司班		44	12,735	10,537	82.7	22	6,398	5,660	88.5	22	6,337	4,877	77.0
14		中華	27	8,451	7,125	84.3	14	4,382	3,961	90.4	13	4,069	3,164	77.8
15		長榮	17	4,284	3,412	79.6	8	2,016	1,699	84.3	9	2,268	1,713	75.5
	札幌		124	37,618	31,979	85.0	62	18,809	16,536	87.9	62	18,809	15,443	82.1
16		中華	62	19,406	16,752	86.3	31	9,703	8,611	88.7	31	9,703	8,141	83.9
17		長榮	62	18,212	15,227	83.6	31	9,106	7,925	87.0	31	9,106	7,302	80.2
	吉隆坡		266	72,396	56,496	78.0	133	36,198	30,098	83.1	133	36,198	26,398	72.9
18		中華	62	19,258	16,321	84.7	31	9,629	8,815	91.5	31	9,629	7,506	78.0
19		長榮	36	10,404	7,813	75.1	18	5,202	4,325	83.1	18	5,202	3,488	67.1
20		馬來西亞	106	19,264	13,739	71.3	53	9,632	6,940	72.1	53	9,632	6,799	70.6
21		全亞洲	62	23,470	18,623	79.3	31	11,735	10,018	85.4	31	11,735	8,605	73.3
	名古屋		248	57,486	44,255	77.0	124	28,743	20,350	70.8	124	28,743	23,905	83.2
22		中華	80	22,250	18,936	85.1	40	11,125	9,596	86.3	40	11,125	9,340	84.0
23		長榮	44	6,442	5,702	88.5	22	3,221	2,721	84.5	22	3,221	2,981	92.5
24		國泰	62	19,866	11,852	59.7	31	9,933	4,108	41.4	31	9,933	7,744	78.0
25		日本航空	62	8,928	7,765	87.0	31	4,464	3,925	87.9	31	4,464	3,840	86.0
	安克拉治		17	5,406	4,832	89.4	17	5,406	4,832	89.4	-	-	-	-
26		長榮	17	5,406	4,832	89.4	17	5,406	4,832	89.4	-	-	-	-
	西雅圖		44	16,152	13,113	81.2	22	8,076	5,960	73.8	22	8,076	7,153	88.6
27		長榮	44	16,152	13,113	81.2	22	8,076	5,960	73.8	22	8,076	7,153	88.6
	亞庇		138	22,674	16,034	70.7	69	11,356	8,544	75.2	69	11,318	7,490	66.2
28		馬來西亞	61	8,784	6,628	75.5	30	4,320	3,412	79.0	31	4,464	3,216	72.0
29		復興	15	2,730	2,226	81.5	8	1,456	1,189	81.7	7	1,274	1,037	81.4
30		馬亞洲	62	11,160	7,180	64.3	31	5,580	3,943	70.7	31	5,580	3,237	58.0
	帛琉		50	8,244	7,168	86.9	25	4,122	3,633	88.1	25	4,122	3,535	85.8
31		中華	34	5,372	4,807	89.5	17	2,686	2,456	91.4	17	2,686	2,351	87.5
32		復興	16	2,872	2,361	82.2	8	1,436	1,177	82.0	8	1,436	1,184	82.5
	東京羽田		496	125,984	112,306	89.1	248	62,992	56,044	89.0	248	62,992	56,262	89.3
33		中華	124	38,812	34,199	88.1	62	19,406	17,304	89.2	62	19,406	16,895	87.1

資料來源：本局高雄國際航空站、臺北國際航空站、臺中航空站及桃園國際機場股份有限公司

附註：1. 入境、出境之載客人數均包括過境旅客，並以進出臺灣地區國際機場之末站及首站為基準。

2. 自99年11月1日起本表統計範圍包含以定期班機管理之包機。

3. 99年11月1日以前臺北松山機場及臺中機場以定期班機管理之包機，相關航線載客率請參考當期月報表71及表72。

表52 臺灣地區各機場國際及兩岸定期航線班機載客率—按航線及航空公司分(續1)

中華民國100年8月份

序號	航線	航空公司	合計				入境				出境			
			飛行班次 (次)	座位總數 (位)	載客人數 (人)	載客率 (%)	飛行班次 (次)	座位總數 (位)	載客人數 (人)	載客率 (%)	飛行班次 (次)	座位總數 (位)	載客人數 (人)	載客率 (%)
34	東京成田	長榮	124	31,248	28,255	90.4	62	15,624	13,930	89.2	62	15,624	14,325	91.7
35		日本航空	124	29,388	26,491	90.1	62	14,694	13,087	89.1	62	14,694	13,404	91.2
36		全日空	124	26,536	23,361	88.0	62	13,268	11,723	88.4	62	13,268	11,638	87.7
			713	185,749	151,064	81.3	356	92,632	76,547	82.6	357	93,117	74,517	80.0
37		中華	191	53,101	42,197	79.5	95	26,352	21,721	82.4	96	26,749	20,476	76.5
38		長榮	88	22,176	19,437	87.6	44	11,088	9,788	88.3	44	11,088	9,649	87.0
39		國泰	62	19,206	13,577	70.7	31	9,559	6,452	67.5	31	9,647	7,125	73.9
40		聯合	62	15,936	13,658	85.7	31	7,968	7,304	91.7	31	7,968	6,354	79.7
41		日本航空	186	37,976	30,737	80.9	93	18,988	15,483	81.5	93	18,988	15,254	80.3
42		全日空	62	13,268	11,840	89.2	31	6,634	6,053	91.2	31	6,634	5,787	87.2
43	河內	達美	62	24,086	19,618	81.4	31	12,043	9,746	80.9	31	12,043	9,872	82.0
			257	44,038	29,322	66.6	129	22,111	16,373	74.0	128	21,927	12,949	59.1
44		中華	62	10,612	7,435	70.1	31	5,306	4,084	77.0	31	5,306	3,351	63.2
45		立榮	26	4,030	2,509	62.3	13	2,015	1,454	72.2	13	2,015	1,055	52.4
46		長榮	44	6,694	4,544	67.9	22	3,347	2,688	80.3	22	3,347	1,856	55.5
47	法蘭克福	越南	125	22,702	14,834	65.3	63	11,443	8,147	71.2	62	11,259	6,687	59.4
			43	11,989	10,813	90.2	22	6,072	5,239	86.3	21	5,917	5,574	94.2
48		中華	43	11,989	10,813	90.2	22	6,072	5,239	86.3	21	5,917	5,574	94.2
			23	5,803	5,359	92.3	14	3,535	3,287	93.0	9	2,268	2,072	91.4
49		中華	5	1,267	1,230	97.1	5	1,267	1,230	97.1	-	-	-	-
50	金邊	長榮	18	4,536	4,129	91.0	9	2,268	2,057	90.7	9	2,268	2,072	91.4
			88	13,616	11,791	86.6	44	6,808	6,297	92.5	44	6,808	5,494	80.7
51		中華	26	4,132	3,329	80.6	13	2,066	1,777	86.0	13	2,066	1,552	75.1
52		長榮	62	9,484	8,462	89.2	31	4,742	4,520	95.3	31	4,742	3,942	83.1
			307	107,842	88,343	81.9	154	54,100	39,809	73.6	153	53,742	48,534	90.3
53	洛杉磯	中華	124	49,256	39,925	81.1	62	24,628	17,625	71.6	62	24,628	22,300	90.5
54		長榮	155	50,690	42,849	84.5	78	25,524	20,160	79.0	77	25,166	22,689	90.2
55		馬來西亞	28	7,896	5,569	70.5	14	3,948	2,024	51.3	14	3,948	3,545	89.8
			351	90,813	72,445	79.8	176	45,563	43,008	94.4	175	45,250	29,437	65.1
56		中華	125	32,651	25,460	78.0	63	16,482	14,999	91.0	62	16,169	10,461	64.7
57	香港	立榮	18	2,826	2,010	71.1	9	1,413	1,291	91.4	9	1,413	719	50.9
58		長榮	84	27,412	22,727	82.9	42	13,706	13,138	95.9	42	13,706	9,589	70.0
59		越南	124	27,924	22,248	79.7	62	13,962	13,580	97.3	62	13,962	8,668	62.1
			2,996	862,118	658,182	76.3	1,499	431,367	323,051	74.9	1,497	430,751	335,131	77.8
60		中華	983	270,109	204,622	75.8	500	135,292	102,777	76.0	483	134,817	101,845	75.5
61	桃園→高雄接駁線	長榮	436	118,202	92,574	78.3	218	59,101	46,279	78.3	218	59,101	46,295	78.3
62		國泰	928	309,512	238,328	77.0	465	155,077	110,629	71.3	463	154,435	127,699	82.7
63		港龍	545	136,858	104,513	76.4	273	68,593	54,365	79.3	272	68,265	50,148	73.5
64		華信	104	27,437	18,145	66.1	43	13,304	9,001	67.7	61	14,133	9,144	64.7
			120	19,200	13,268	69.1	60	9,600	6,968	72.6	60	9,600	6,300	65.6
65	琉球	中華	120	19,200	13,268	69.1	60	9,600	6,968	72.6	60	9,600	6,300	65.6
			114	19,192	15,444	80.5	57	9,596	7,775	81.0	57	9,596	7,669	79.9
66		中華	114	19,192	15,444	80.5	57	9,596	7,775	81.0	57	9,596	7,669	79.9
			17	5,406	5,211	96.4	-	-	-	-	17	5,406	5,211	96.4
67		長榮	17	5,406	5,211	96.4	-	-	-	-	17	5,406	5,211	96.4
	釜山		106	16,710	14,207	85.0	53	8,355	6,875	82.3	53	8,355	7,332	87.8
68		復興	44	7,248	5,484	75.7	22	3,624	2,651	73.2	22	3,624	2,833	78.2

表52 臺灣地區各機場國際及兩岸定期航線班機載客率—按航線及航空公司分(續2)

中華民國100年8月份

序號	航線	航空公司	合計				入境				出境			
			飛行班次 (次)	座位總數 (位)	載客人數 (人)	載客率 (%)	飛行班次 (次)	座位總數 (位)	載客人數 (人)	載客率 (%)	飛行班次 (次)	座位總數 (位)	載客人數 (人)	載客率 (%)
69	馬尼拉	釜山	62	9,462	8,723	92.2	31	4,731	4,224	89.3	31	4,731	4,499	95.1
			355	65,080	48,277	74.2	177	32,462	25,741	79.3	178	32,618	22,536	69.1
70	宿霧太平洋	中華	160	25,938	19,368	74.7	80	12,969	10,651	82.1	80	12,969	8,717	67.2
71		長榮	62	16,968	11,297	66.6	31	8,484	5,926	69.8	31	8,484	5,371	63.3
72		菲律賓	62	11,098	9,273	83.6	31	5,549	4,865	87.7	31	5,549	4,408	79.4
73		菲律賓	71	11,076	8,339	75.3	35	5,460	4,299	78.7	36	5,616	4,040	71.9
	高雄→桃園接駁線		120	18,960	13,143	69.3	60	9,480	6,311	66.6	60	9,480	6,832	72.1
74	曼谷	中華	120	18,960	13,143	69.3	60	9,480	6,311	66.6	60	9,480	6,832	72.1
			567	171,339	126,310	73.7	284	85,819	65,264	76.0	283	85,520	61,046	71.4
75	清邁	中華	247	71,941	59,525	82.7	124	36,120	31,870	88.2	123	35,821	27,655	77.2
76		長榮	134	39,700	20,058	50.5	67	19,850	8,332	42.0	67	19,850	11,726	59.1
77		泰國	124	38,828	28,687	73.9	62	19,414	14,958	77.0	62	19,414	13,729	70.7
78		荷蘭	62	20,870	18,040	86.4	31	10,435	10,104	96.8	31	10,435	7,936	76.1
	雪梨	中華	30	5,112	3,999	78.2	15	2,568	1,948	75.9	15	2,544	2,051	80.6
79		復興	15	2,382	2,249	94.4	7	1,112	1,062	95.5	8	1,270	1,187	93.5
80	普吉島	復興	15	2,730	1,750	64.1	8	1,456	886	60.9	7	1,274	864	67.8
		中華	35	10,955	8,525	77.8	17	5,321	4,351	81.8	18	5,634	4,174	74.1
81	雅加達	中華	35	10,955	8,525	77.8	17	5,321	4,351	81.8	18	5,634	4,174	74.1
		復興	44	7,328	5,458	74.5	22	3,668	2,807	76.5	22	3,660	2,651	72.4
82	新加坡	中華	29	4,618	3,545	76.8	15	2,394	1,844	77.0	14	2,224	1,701	76.5
83		復興	15	2,710	1,913	70.6	7	1,274	963	75.6	8	1,436	950	66.2
	溫哥華	中華	118	34,876	28,013	80.3	62	18,222	17,183	94.3	56	16,654	10,830	65.0
84		長榮	68	20,772	17,649	85.0	37	11,170	10,369	92.8	31	9,602	7,280	75.8
85	廣島	長榮	50	14,104	10,364	73.5	25	7,052	6,814	96.6	25	7,052	3,550	50.3
		中華	595	146,891	97,132	66.1	296	73,157	51,682	70.6	299	73,734	45,450	61.6
86	德里	中華	143	42,137	25,194	59.8	71	20,996	14,275	68.0	72	21,141	10,919	51.6
87		長榮	67	20,976	15,889	75.7	33	10,362	8,349	80.6	34	10,614	7,540	71.0
88	澳門	捷星	103	18,540	13,976	75.4	51	9,180	7,011	76.4	52	9,360	6,965	74.4
89		復興	62	10,164	3,569	35.1	31	5,082	2,022	39.8	31	5,082	1,547	30.4
90	濟州島	新加坡	158	45,030	30,461	67.6	79	22,515	15,774	70.1	79	22,515	14,687	65.2
91		欣丰虎	62	10,044	8,043	80.1	31	5,022	4,251	84.6	31	5,022	3,792	75.5
	福州	中華	97	30,681	26,473	86.3	49	15,587	12,081	77.5	48	15,094	14,392	95.3
92		長榮	62	18,201	16,466	90.5	31	9,161	7,590	82.9	31	9,040	8,876	98.2
93	廈門	長榮	35	12,480	10,007	80.2	18	6,426	4,491	69.9	17	6,054	5,516	91.1
		中華	183	54,607	41,356	75.7	92	27,460	19,092	69.5	91	27,147	22,264	82.0
94	香港	中華	62	19,406	17,176	88.5	31	9,703	8,713	89.8	31	9,703	8,463	87.2
95		長榮	60	15,120	12,788	84.6	30	7,560	6,547	86.6	30	7,560	6,241	82.6
96	台北	國泰	61	20,081	11,392	56.7	31	10,197	3,832	37.6	30	9,884	7,560	76.5
		中華	52	8,348	7,280	87.2	26	4,180	3,543	84.8	26	4,168	3,737	89.7
97	上海	中華	52	8,348	7,280	87.2	26	4,180	3,543	84.8	26	4,168	3,737	89.7
		長榮	26	8,138	5,141	63.2	13	4,069	3,277	80.5	13	4,069	1,864	45.8
98	廣州	中華	26	8,138	5,141	63.2	13	4,069	3,277	80.5	13	4,069	1,864	45.8
		復興	951	162,422	141,747	87.3	476	81,221	71,324	87.8	475	81,201	70,423	86.7
99	香港	長榮	345	70,702	62,867	88.9	172	35,263	31,564	89.5	173	35,439	31,303	88.3
100		復興	301	52,162	45,153	86.6	150	25,996	22,571	86.8	151	26,166	22,582	86.3
101	台北	澳門	305	39,558	33,727	85.3	154	19,962	17,189	86.1	151	19,596	16,538	84.4
		復興	42	7,644	7,332	95.9	22	4,004	3,896	97.3	20	3,640	3,436	94.4

表52 臺灣地區各機場國際及兩岸定期航線班機載客率—按航線及航空公司分(續3)

中華民國100年8月份

序號	航線	航空公司	合計				入境				出境			
			飛行班次 (次)	座位總數 (位)	載客人數 (人)	載客率 (%)	飛行班次 (次)	座位總數 (位)	載客人數 (人)	載客率 (%)	飛行班次 (次)	座位總數 (位)	載客人數 (人)	載客率 (%)
102	檳城	復興	42	7,644	7,332	95.9	22	4,004	3,896	97.3	20	3,640	3,436	94.4
		中華	36	6,106	4,154	68.0	18	3,053	2,268	74.3	18	3,053	1,886	61.8
103	舊金山	中華	36	6,106	4,154	68.0	18	3,053	2,268	74.3	18	3,053	1,886	61.8
		長榮	166	57,742	47,458	82.2	83	28,871	21,280	73.7	83	28,871	26,178	90.7
104	關島	中華	62	24,670	20,006	81.1	31	12,335	8,984	72.8	31	12,335	11,022	89.4
105		長榮	104	33,072	27,452	83.0	52	16,536	12,296	74.4	52	16,536	15,156	91.7
	峇里島	中華	39	11,109	9,154	82.4	20	5,711	4,665	81.7	19	5,398	4,489	83.2
106		長榮	21	6,573	5,209	79.2	11	3,443	2,698	78.4	10	3,130	2,511	80.2
107	小松	中華	18	4,536	3,945	87.0	9	2,268	1,967	86.7	9	2,268	1,978	87.2
		長榮	156	38,442	33,527	87.2	78	19,227	17,601	91.5	78	19,215	15,926	82.9
108	宮崎	中華	112	27,354	24,192	88.4	56	13,683	12,709	92.9	56	13,671	11,483	84.0
109		長榮	44	11,088	9,335	84.2	22	5,544	4,892	88.2	22	5,544	4,443	80.1
	維也納	長榮	18	2,580	2,256	87.4	9	1,290	1,229	95.3	9	1,290	1,027	79.6
110		中華	18	2,580	2,256	87.4	9	1,290	1,229	95.3	9	1,290	1,027	79.6
	長灘島	中華	16	2,552	1,821	71.4	8	1,276	960	75.2	8	1,276	861	67.5
111		長榮	16	2,552	1,821	71.4	8	1,276	960	75.2	8	1,276	861	67.5
	倫敦	中華	26	7,176	6,528	91.0	13	3,588	3,118	86.9	13	3,588	3,410	95.0
112		長榮	26	7,176	6,528	91.0	13	3,588	3,118	86.9	13	3,588	3,410	95.0
	多倫多	華信	34	5,372	4,759	88.6	17	2,686	2,397	89.2	17	2,686	2,362	87.9
113		中華	34	5,372	4,759	88.6	17	2,686	2,397	89.2	17	2,686	2,362	87.9
	兩岸航線	中華	16	4,416	4,145	93.9	9	2,484	2,371	95.5	7	1,932	1,774	91.8
114		長榮	16	4,416	4,145	93.9	9	2,484	2,371	95.5	7	1,932	1,774	91.8
	浦東	長榮	27	8,586	7,450	86.8	14	4,452	3,406	76.5	13	4,134	4,044	97.8
115		復興	27	8,586	7,450	86.8	14	4,452	3,406	76.5	13	4,134	4,044	97.8
	虹橋	中華	3,227	751,054	618,996	82.4	1,613	375,384	303,190	80.8	1,614	375,670	315,806	84.1
116		長榮	499	145,018	121,242	83.6	249	72,418	58,232	80.4	250	72,600	63,010	86.8
117	貴陽	復興	102	38,056	31,864	83.7	51	19,028	15,584	81.9	51	19,028	16,280	85.6
118		國航	106	39,008	33,800	86.6	53	19,504	15,997	82.0	53	19,504	17,803	91.3
119	寧波	南方	57	10,686	9,134	85.5	28	5,252	4,382	83.4	29	5,434	4,752	87.4
120		東方	46	11,730	10,125	86.3	23	5,865	4,994	85.1	23	5,865	5,131	87.5
121	立榮	上海	42	7,362	6,507	88.4	21	3,681	3,249	88.3	21	3,681	3,258	88.5
122		復興	58	11,600	8,002	69.0	29	5,800	3,703	63.8	29	5,800	4,299	74.1
	上海	東方	88	26,576	21,810	82.1	44	13,288	10,323	77.7	44	13,288	11,487	86.4
123		長榮	244	56,442	51,203	90.7	122	28,221	25,093	88.9	122	28,221	26,110	92.5
124	上海	中華	54	16,902	16,274	96.3	27	8,451	7,965	94.2	27	8,451	8,309	98.3
125		復興	52	13,104	12,515	95.5	26	6,552	6,167	94.1	26	6,552	6,348	96.9
126	貴陽	國航	18	3,492	3,134	89.7	9	1,746	1,519	87.0	9	1,746	1,615	92.5
127		上海	32	5,344	4,686	87.7	16	2,672	2,374	88.8	16	2,672	2,312	86.5
128	寧波	東方	26	5,200	4,843	93.1	13	2,600	2,307	88.7	13	2,600	2,536	97.5
129		復興	62	12,400	9,751	78.6	31	6,200	4,761	76.8	31	6,200	4,990	80.5
	立榮	南方	18	3,024	2,380	78.7	9	1,512	1,238	81.9	9	1,512	1,142	75.5
130		復興	18	3,024	2,380	78.7	9	1,512	1,238	81.9	9	1,512	1,142	75.5
131	立榮	中華	114	23,200	16,245	70.0	57	11,600	7,596	65.5	57	11,600	8,649	74.6
132		長榮	28	6,046	4,459	73.8	14	3,023	2,213	73.2	14	3,023	2,246	74.3
133	立榮	華信	8	1,240	1,023	82.5	4	620	531	85.6	4	620	492	79.4
		東方	44	10,610	7,277	68.6	22	5,305	3,236	61.0	22	5,305	4,041	76.2
133	立榮	東方	34	5,304	3,486	65.7	17	2,652	1,616	60.9	17	2,652	1,870	70.5
		華信												

表52 臺灣地區各機場國際及兩岸定期航線班機載客率—按航線及航空公司分(續4)

中華民國100年8月份

序號	航線	航空公司	合計				入境				出境			
			飛行班次 (次)	座位總數 (位)	載客人數 (人)	載客率 (%)	飛行班次 (次)	座位總數 (位)	載客人數 (人)	載客率 (%)	飛行班次 (次)	座位總數 (位)	載客人數 (人)	載客率 (%)
	南京		131	32,938	26,227	79.6	66	16,469	12,655	76.8	65	16,469	13,572	82.4
134		立榮	35	10,624	7,462	70.2	18	5,312	3,701	69.7	17	5,312	3,761	70.8
135		華信	26	10,022	8,761	87.4	13	5,011	4,230	84.4	13	5,011	4,531	90.4
136		上海	8	1,344	786	58.5	4	672	386	57.4	4	672	400	59.5
137		東方	62	10,948	9,218	84.2	31	5,474	4,338	79.2	31	5,474	4,880	89.1
	長沙		72	15,954	14,283	89.5	36	7,977	7,096	89.0	36	7,977	7,187	90.1
138		復興	22	3,924	3,653	93.1	11	1,962	1,755	89.4	11	1,962	1,898	96.7
139		華信	16	6,140	5,521	89.9	8	3,070	2,790	90.9	8	3,070	2,731	89.0
140		南方	18	3,186	2,853	89.5	9	1,593	1,430	89.8	9	1,593	1,423	89.3
141		廈門	16	2,704	2,256	83.4	8	1,352	1,121	82.9	8	1,352	1,135	83.9
	海口		18	3,024	2,517	83.2	9	1,512	1,371	90.7	9	1,512	1,146	75.8
142		海南	18	3,024	2,517	83.2	9	1,512	1,371	90.7	9	1,512	1,146	75.8
	桂林		18	3,024	2,758	91.2	9	1,512	1,451	96.0	9	1,512	1,307	86.4
143		南方	18	3,024	2,758	91.2	9	1,512	1,451	96.0	9	1,512	1,307	86.4
	鄭州		54	13,170	10,898	82.7	27	6,585	5,363	81.4	27	6,585	5,535	84.1
144		長榮	18	4,536	3,759	82.9	9	2,268	1,844	81.3	9	2,268	1,915	84.4
145		華信	18	5,610	4,550	81.1	9	2,805	2,223	79.3	9	2,805	2,327	83.0
146		南方	18	3,024	2,589	85.6	9	1,512	1,296	85.7	9	1,512	1,293	85.5
	杭州		233	50,943	41,813	82.1	117	25,549	20,702	81.0	116	25,394	21,111	83.1
147		立榮	27	4,099	2,937	71.7	14	2,127	1,517	71.3	13	1,972	1,420	72.0
148		長榮	62	19,836	16,805	84.7	31	9,918	8,247	83.2	31	9,918	8,558	86.3
149		復興	34	6,596	5,747	87.1	17	3,298	2,808	85.1	17	3,298	2,939	89.1
150		華信	46	10,636	8,187	77.0	23	5,318	4,256	80.0	23	5,318	3,931	73.9
151		國航	56	8,424	7,027	83.4	28	4,212	3,327	79.0	28	4,212	3,700	87.8
152		廈門	8	1,352	1,110	82.1	4	676	547	80.9	4	676	563	83.3
	福州		236	38,834	28,289	72.8	118	19,417	13,901	71.6	118	19,417	14,388	74.1
153		立榮	36	5,286	4,114	77.8	18	2,643	1,968	74.5	18	2,643	2,146	81.2
154		復興	60	10,924	7,490	68.6	30	5,462	3,722	68.1	30	5,462	3,768	69.0
155		華信	20	2,080	1,243	59.8	10	1,040	651	62.6	10	1,040	592	56.9
156		廈門	120	20,544	15,442	75.2	60	10,272	7,560	73.6	60	10,272	7,882	76.7
	武漢		62	13,958	12,084	86.6	31	6,979	6,080	87.1	31	6,979	6,004	86.0
157		中華	18	6,138	5,172	84.3	9	3,069	2,586	84.3	9	3,069	2,586	84.3
158		復興	18	3,492	3,102	88.8	9	1,746	1,552	88.9	9	1,746	1,550	88.8
159		南方	8	1,344	1,081	80.4	4	672	572	85.1	4	672	509	75.7
160		東方	18	2,984	2,729	91.5	9	1,492	1,370	91.8	9	1,492	1,359	91.1
	西安		34	9,098	8,389	92.2	17	4,549	4,115	90.5	17	4,549	4,274	94.0
161		中華	18	5,634	5,190	92.1	9	2,817	2,538	90.1	9	2,817	2,652	94.1
162		海南	8	1,344	1,312	97.6	4	672	660	98.2	4	672	652	97.0
163		東方	8	2,120	1,887	89.0	4	1,060	917	86.5	4	1,060	970	91.5
	昆明		36	5,726	4,604	80.4	18	2,863	2,325	81.2	18	2,863	2,279	79.6
164		四川	18	2,882	2,538	88.1	9	1,441	1,276	88.5	9	1,441	1,262	87.6
165		東方	18	2,844	2,066	72.6	9	1,422	1,049	73.8	9	1,422	1,017	71.5
	大連		36	7,100	5,710	80.4	18	3,550	2,816	79.3	18	3,550	2,894	81.5
166		立榮	18	4,536	3,591	79.2	9	2,268	1,695	74.7	9	2,268	1,896	83.6
167		南方	10	1,220	933	76.5	5	610	507	83.1	5	610	426	69.8
168		海南	8	1,344	1,186	88.2	4	672	614	91.4	4	672	572	85.1
	青島		79	19,617	13,296	67.8	39	9,731	6,494	66.7	40	9,886	6,802	68.8



表52 臺灣地區各機場國際及兩岸定期航線班機載客率—按航線及航空公司分(續5)

中華民國100年8月份

序號	航線	航空公司	合計				入境				出境			
			飛行班次 (次)	座位總數 (位)	載客人數 (人)	載客率 (%)	飛行班次 (次)	座位總數 (位)	載客人數 (人)	載客率 (%)	飛行班次 (次)	座位總數 (位)	載客人數 (人)	載客率 (%)
169	瀋陽	中華	18	5,802	4,492	77.4	9	2,901	2,178	75.1	9	2,901	2,314	79.8
170		立榮	27	8,199	5,110	62.3	13	4,022	2,443	60.7	14	4,177	2,667	63.8
171		山東	26	4,368	3,038	69.6	13	2,184	1,566	71.7	13	2,184	1,472	67.4
172		東方	8	1,248	656	52.6	4	624	307	49.2	4	624	349	55.9
			54	11,602	9,449	81.4	27	5,801	4,638	80.0	27	5,801	4,811	82.9
173	成都	華信	18	5,754	4,685	81.4	9	2,877	2,303	80.0	9	2,877	2,382	82.8
174		南方	18	3,148	2,652	84.2	9	1,574	1,331	84.6	9	1,574	1,321	83.9
175		深圳	18	2,700	2,112	78.2	9	1,350	1,004	74.4	9	1,350	1,108	82.1
			88	20,412	17,263	84.6	44	10,206	8,270	81.0	44	10,206	8,993	88.1
176		中華	18	5,970	5,048	84.6	9	2,985	2,474	82.9	9	2,985	2,574	86.2
177	廈門	長榮	18	4,536	3,682	81.2	9	2,268	1,739	76.7	9	2,268	1,943	85.7
178		國航	26	4,810	4,124	85.7	13	2,405	1,955	81.3	13	2,405	2,169	90.2
179		四川	26	5,096	4,409	86.5	13	2,548	2,102	82.5	13	2,548	2,307	90.5
			277	52,602	36,273	69.0	138	26,249	18,509	70.5	139	26,353	17,764	67.4
180		立榮	36	5,388	4,508	83.7	18	2,694	2,398	89.0	18	2,694	2,110	78.3
181	重慶	復興	36	6,192	4,209	68.0	18	3,096	2,118	68.4	18	3,096	2,091	67.5
182		華信	87	21,122	13,121	62.1	43	10,509	6,296	59.9	44	10,613	6,825	64.3
183		廈門	118	19,900	14,435	72.5	59	9,950	7,697	77.4	59	9,950	6,738	67.7
			74	13,332	11,176	83.8	37	6,666	5,510	82.7	37	6,666	5,666	85.0
184		立榮	18	3,084	2,454	79.6	9	1,542	1,176	76.3	9	1,542	1,278	82.9
185	深圳	復興	16	3,104	2,768	89.2	8	1,552	1,366	88.0	8	1,552	1,402	90.3
186		國航	24	4,008	3,722	92.9	12	2,004	1,869	93.3	12	2,004	1,853	92.5
187		四川	16	3,136	2,232	71.2	8	1,568	1,099	70.1	8	1,568	1,133	72.3
			222	57,476	48,923	85.1	111	28,738	24,262	84.4	111	28,738	24,661	85.8
188		中華	60	22,308	20,415	91.5	30	11,154	10,111	90.6	30	11,154	10,304	92.4
189	北京	立榮	48	16,402	11,207	68.3	24	8,201	5,629	68.6	24	8,201	5,578	68.0
190		南方	52	8,970	7,851	87.5	26	4,485	3,815	85.1	26	4,485	4,036	90.0
191		深圳	62	9,796	9,450	96.5	31	4,898	4,707	96.1	31	4,898	4,743	96.8
			246	74,934	65,362	87.2	123	37,467	31,719	84.7	123	37,467	33,643	89.8
192		中華	62	24,530	20,618	84.1	31	12,265	9,871	80.5	31	12,265	10,747	87.6
193	廣州	長榮	62	19,500	18,108	92.9	31	9,750	8,839	90.7	31	9,750	9,269	95.1
194		國航	86	24,856	21,846	87.9	43	12,428	10,620	85.5	43	12,428	11,226	90.3
195		海南	36	6,048	4,790	79.2	18	3,024	2,389	79.0	18	3,024	2,401	79.4
			176	43,060	39,248	91.1	88	21,530	19,587	91.0	88	21,530	19,661	91.3
196		中華	44	17,580	16,194	92.1	22	8,790	8,195	93.2	22	8,790	7,999	91.0
197	合肥	長榮	44	9,606	9,229	96.1	22	4,803	4,570	95.1	22	4,803	4,659	97.0
198		南方	62	11,506	10,202	88.7	31	5,753	5,010	87.1	31	5,753	5,192	90.2
199		海南	26	4,368	3,623	82.9	13	2,184	1,812	83.0	13	2,184	1,811	82.9
			18	3,188	2,539	79.6	9	1,594	1,222	76.7	9	1,594	1,317	82.6
200		復興	10	1,940	1,567	80.8	5	970	740	76.3	5	970	827	85.3
201	天津	東方	8	1,248	972	77.9	4	624	482	77.2	4	624	490	78.5
			44	9,718	7,962	81.9	22	4,859	3,716	76.5	22	4,859	4,246	87.4
202		長榮	18	4,968	4,254	85.6	9	2,484	1,929	77.7	9	2,484	2,325	93.6
203		復興	18	3,492	2,625	75.2	9	1,746	1,249	71.5	9	1,746	1,376	78.8
204		國航	8	1,258	1,083	86.1	4	629	538	85.5	4	629	545	86.6
	濟南		29	4,768	4,040	84.7	14	2,300	1,923	83.6	15	2,468	2,117	85.8
205		長榮	8	1,240	1,135	91.5	4	620	568	91.6	4	620	567	91.5

表52 臺灣地區各機場國際及兩岸定期航線班機載客率—按航線及航空公司分(續完)

中華民國100年8月份

[illegible]

表53 臺灣地區臺灣桃園國際機場國際及兩岸定期航線班機載客率—按航線及航空公司分

中華民國100年8月份

序號	航線	航空公司	合計				入境				出境			
			飛行班次 (次)	座位總數 (位)	載客人數 (人)	載客率 (%)	飛行班次 (次)	座位總數 (位)	載客人數 (人)	載客率 (%)	飛行班次 (次)	座位總數 (位)	載客人數 (人)	載客率 (%)
	總計		11,474	2,993,826	2,386,409	79.7	5,749	1,500,108	1,192,016	79.5	5,725	1,493,718	1,194,393	80.0
	國際航線(含港澳)		9,246	2,440,352	1,928,914	79.0	4,635	1,223,371	968,837	79.2	4,611	1,216,981	960,077	78.9
	大阪		397	105,820	89,839	84.9	199	52,989	46,432	87.6	198	52,831	43,407	82.2
1		中華	87	32,340	25,831	79.9	44	16,249	14,450	88.9	43	16,091	11,381	70.7
2		長榮	62	15,624	14,188	90.8	31	7,812	7,309	93.6	31	7,812	6,879	88.1
3		國泰	62	23,074	19,013	82.4	31	11,537	8,976	77.8	31	11,537	10,037	87.0
4		捷星	62	11,160	10,228	91.6	31	5,580	5,148	92.3	31	5,580	5,080	91.0
5		日本航空	124	23,622	20,579	87.1	62	11,811	10,549	89.3	62	11,811	10,030	84.9
	仁川		456	129,603	116,232	89.7	228	64,840	55,881	86.2	228	64,763	60,351	93.2
6		大韓	80	21,736	19,385	89.2	40	10,868	9,543	87.8	40	10,868	9,842	90.6
7		中華	92	26,154	23,632	90.4	46	13,080	11,268	86.1	46	13,074	12,364	94.6
8		長榮	80	20,160	18,837	93.4	40	10,080	9,329	92.5	40	10,080	9,508	94.3
9		泰國	62	19,342	16,877	87.3	31	9,671	8,071	83.5	31	9,671	8,806	91.1
10		國泰	62	21,267	17,606	82.8	31	10,669	7,753	72.7	31	10,598	9,853	93.0
11		韓亞	80	20,944	19,895	95.0	40	10,472	9,917	94.7	40	10,472	9,978	95.3
	巴黎		33	10,494	9,320	88.8	17	5,406	4,624	85.5	16	5,088	4,696	92.3
12		長榮	33	10,494	9,320	88.8	17	5,406	4,624	85.5	16	5,088	4,696	92.3
	布理司班		44	12,735	10,537	82.7	22	6,398	5,660	88.5	22	6,337	4,877	77.0
13		中華	27	8,451	7,125	84.3	14	4,382	3,961	90.4	13	4,069	3,164	77.8
14		長榮	17	4,284	3,412	79.6	8	2,016	1,699	84.3	9	2,268	1,713	75.5
	札幌		124	37,618	31,979	85.0	62	18,809	16,536	87.9	62	18,809	15,443	82.1
15		中華	62	19,406	16,752	86.3	31	9,703	8,611	88.7	31	9,703	8,141	83.9
16		長榮	62	18,212	15,227	83.6	31	9,106	7,925	87.0	31	9,106	7,302	80.2
	吉隆坡		222	66,060	51,672	78.2	111	33,030	27,484	83.2	111	33,030	24,188	73.2
17		中華	62	19,258	16,321	84.7	31	9,629	8,815	91.5	31	9,629	7,506	78.0
18		長榮	36	10,404	7,813	75.1	18	5,202	4,325	83.1	18	5,202	3,488	67.1
19		馬來西亞	62	12,928	8,915	69.0	31	6,464	4,326	66.9	31	6,464	4,589	71.0
20		全亞洲	62	23,470	18,623	79.3	31	11,735	10,018	85.4	31	11,735	8,605	73.3
	名古屋		230	54,642	41,843	76.6	115	27,321	19,091	69.9	115	27,321	22,752	83.3
21		中華	62	19,406	16,524	85.1	31	9,703	8,337	85.9	31	9,703	8,187	84.4
22		長榮	44	6,442	5,702	88.5	22	3,221	2,721	84.5	22	3,221	2,981	92.5
23		國泰	62	19,866	11,852	59.7	31	9,933	4,108	41.4	31	9,933	7,744	78.0
24		日本航空	62	8,928	7,765	87.0	31	4,464	3,925	87.9	31	4,464	3,840	86.0
	安克拉治		17	5,406	4,832	89.4	17	5,406	4,832	89.4	-	-	-	-
25		長榮	17	5,406	4,832	89.4	17	5,406	4,832	89.4	-	-	-	-
	西雅圖		44	16,152	13,113	81.2	22	8,076	5,960	73.8	22	8,076	7,153	88.6
26		長榮	44	16,152	13,113	81.2	22	8,076	5,960	73.8	22	8,076	7,153	88.6
	亞庇		138	22,674	16,034	70.7	69	11,356	8,544	75.2	69	11,318	7,490	66.2
27		馬來西亞	61	8,784	6,628	75.5	30	4,320	3,412	79.0	31	4,464	3,216	72.0
28		復興	15	2,730	2,226	81.5	8	1,456	1,189	81.7	7	1,274	1,037	81.4
29		馬亞洲	62	11,160	7,180	64.3	31	5,580	3,943	70.7	31	5,580	3,237	58.0
	帛琉		50	8,244	7,168	86.9	25	4,122	3,633	88.1	25	4,122	3,535	85.8
30		中華	34	5,372	4,807	89.5	17	2,686	2,456	91.4	17	2,686	2,351	87.5
31		復興	16	2,872	2,361	82.2	8	1,436	1,177	82.0	8	1,436	1,184	82.5
	東京成田		627	167,563	136,848	81.7	313	83,539	69,419	83.1	314	84,024	67,429	80.2
32		中華	167	49,309	39,110	79.3	83	24,456	20,194	82.6	84	24,853	18,916	76.1
33		長榮	88	22,176	19,437	87.6	44	11,088	9,788	88.3	44	11,088	9,649	87.0

資料來源：桃園國際機場股份有限公司

附註：1. 入境、出境之載客人數均包括過境旅客。

2. 載客人數以進出臺灣桃園國際機場之末站及首站為基準。

表53 臺灣地區臺灣桃園國際機場國際及兩岸定期航線班機載客率—按航線及航空公司分(續1)

中華民國100年8月份

序號	航線	航空公司	合計				入境				出境			
			飛行班次 (次)	座位總數 (位)	載客人數 (人)	載客率 (%)	飛行班次 (次)	座位總數 (位)	載客人數 (人)	載客率 (%)	飛行班次 (次)	座位總數 (位)	載客人數 (人)	載客率 (%)
34		國泰	62	19,206	13,577	70.7	31	9,559	6,452	67.5	31	9,647	7,125	73.9
35		聯合	62	15,936	13,658	85.7	31	7,968	7,304	91.7	31	7,968	6,354	79.7
36		日本航空	124	23,582	19,608	83.1	62	11,791	9,882	83.8	62	11,791	9,726	82.5
37		全日空	62	13,268	11,840	89.2	31	6,634	6,053	91.2	31	6,634	5,787	87.2
38	河內	達美	62	24,086	19,618	81.4	31	12,043	9,746	80.9	31	12,043	9,872	82.0
			204	35,330	24,656	69.8	102	17,665	13,696	77.5	102	17,665	10,960	62.0
39		中華	62	10,612	7,435	70.1	31	5,306	4,084	77.0	31	5,306	3,351	63.2
40		長榮	44	6,694	4,544	67.9	22	3,347	2,688	80.3	22	3,347	1,856	55.5
41	法蘭克福	越南	98	18,024	12,677	70.3	49	9,012	6,924	76.8	49	9,012	5,753	63.8
			43	11,989	10,813	90.2	22	6,072	5,239	86.3	21	5,917	5,574	94.2
42		中華	43	11,989	10,813	90.2	22	6,072	5,239	86.3	21	5,917	5,574	94.2
	泗水		23	5,803	5,359	92.3	14	3,535	3,287	93.0	9	2,268	2,072	91.4
43		中華	5	1,267	1,230	97.1	5	1,267	1,230	97.1	-	-	-	-
44		長榮	18	4,536	4,129	91.0	9	2,268	2,057	90.7	9	2,268	2,072	91.4
	金邊		88	13,616	11,791	86.6	44	6,808	6,297	92.5	44	6,808	5,494	80.7
45		中華	26	4,132	3,329	80.6	13	2,066	1,777	86.0	13	2,066	1,552	75.1
46		長榮	62	9,484	8,462	89.2	31	4,742	4,520	95.3	31	4,742	3,942	83.1
	洛杉磯		307	107,842	88,343	81.9	154	54,100	39,809	73.6	153	53,742	48,534	90.3
47		中華	124	49,256	39,925	81.1	62	24,628	17,625	71.6	62	24,628	22,300	90.5
48		長榮	155	50,690	42,849	84.5	78	25,524	20,160	79.0	77	25,166	22,689	90.2
49	胡志明市	馬來西亞	28	7,896	5,569	70.5	14	3,948	2,024	51.3	14	3,948	3,545	89.8
			271	76,579	61,031	79.7	136	38,446	36,109	93.9	135	38,133	24,922	65.4
50		中華	125	32,651	25,460	78.0	63	16,482	14,999	91.0	62	16,169	10,461	64.7
51		長榮	84	27,412	22,727	82.9	42	13,706	13,138	95.9	42	13,706	9,589	70.0
52	香港	越南	62	16,516	12,844	77.8	31	8,258	7,972	96.5	31	8,258	4,872	59.0
			2,329	691,467	528,156	76.4	1,166	346,112	256,829	74.2	1,163	345,355	271,327	78.6
53		中華	786	222,398	168,950	76.0	393	111,101	84,562	76.1	393	111,297	84,388	75.8
54		長榮	436	118,202	92,574	78.3	218	59,101	46,279	78.3	218	59,101	46,295	78.3
55		國泰	928	309,512	238,328	77.0	465	155,077	110,629	71.3	463	154,435	127,699	82.7
56	桃園→高雄接駁線	港龍	179	41,355	28,304	68.4	90	20,833	15,359	73.7	89	20,522	12,945	63.1
			120	19,200	13,268	69.1	60	9,600	6,968	72.6	60	9,600	6,300	65.6
57		中華	120	19,200	13,268	69.1	60	9,600	6,968	72.6	60	9,600	6,300	65.6
	琉球		114	19,192	15,444	80.5	57	9,596	7,775	81.0	57	9,596	7,669	79.9
58		中華	114	19,192	15,444	80.5	57	9,596	7,775	81.0	57	9,596	7,669	79.9
	紐約		17	5,406	5,211	96.4	-	-	-	-	17	5,406	5,211	96.4
59		長榮	17	5,406	5,211	96.4	-	-	-	-	17	5,406	5,211	96.4
	釜山		106	16,710	14,207	85.0	53	8,355	6,875	82.3	53	8,355	7,332	87.8
60		復興	44	7,248	5,484	75.7	22	3,624	2,651	73.2	22	3,624	2,833	78.2
61		釜山	62	9,462	8,723	92.2	31	4,731	4,224	89.3	31	4,731	4,499	95.1
	馬尼拉		319	61,336	45,316	73.9	159	30,590	24,161	79.0	160	30,746	21,155	68.8
62		中華	124	22,194	16,407	73.9	62	11,097	9,071	81.7	62	11,097	7,336	66.1
63		長榮	62	16,968	11,297	66.6	31	8,484	5,926	69.8	31	8,484	5,371	63.3
64		宿霧太平洋	62	11,098	9,273	83.6	31	5,549	4,865	87.7	31	5,549	4,408	79.4
65		菲律賓	71	11,076	8,339	75.3	35	5,460	4,299	78.7	36	5,616	4,040	71.9
	曼谷		507	161,859	117,423	72.5	254	81,079	60,701	74.9	253	80,780	56,722	70.2
66		中華	187	62,461	50,638	81.1	94	31,380	27,307	87.0	93	31,081	23,331	75.1
67		長榮	134	39,700	20,058	50.5	67	19,850	8,332	42.0	67	19,850	11,726	59.1

表53 臺灣地區臺灣桃園國際機場國際及兩岸定期航線班機載客率—按航線及航空公司分(續2)

中華民國100年8月份

序號	航線	航空公司	合計				入境				出境			
			飛行班次 (次)	座位總數 (位)	載客人數 (人)	載客率 (%)	飛行班次 (次)	座位總數 (位)	載客人數 (人)	載客率 (%)	飛行班次 (次)	座位總數 (位)	載客人數 (人)	載客率 (%)
68		泰國	124	38,828	28,687	73.9	62	19,414	14,958	77.0	62	19,414	13,729	70.7
69		荷蘭	62	20,870	18,040	86.4	31	10,435	10,104	96.8	31	10,435	7,936	76.1
	清邁		30	5,112	3,999	78.2	15	2,568	1,948	75.9	15	2,544	2,051	80.6
70		中華	15	2,382	2,249	94.4	7	1,112	1,062	95.5	8	1,270	1,187	93.5
71		復興	15	2,730	1,750	64.1	8	1,456	886	60.9	7	1,274	864	67.8
	雪梨		35	10,955	8,525	77.8	17	5,321	4,351	81.8	18	5,634	4,174	74.1
72		中華	35	10,955	8,525	77.8	17	5,321	4,351	81.8	18	5,634	4,174	74.1
	普吉島		44	7,328	5,458	74.5	22	3,668	2,807	76.5	22	3,660	2,651	72.4
73		中華	29	4,618	3,545	76.8	15	2,394	1,844	77.0	14	2,224	1,701	76.5
74		復興	15	2,710	1,913	70.6	7	1,274	963	75.6	8	1,436	950	66.2
	雅加達		118	34,876	28,013	80.3	62	18,222	17,183	94.3	56	16,654	10,830	65.0
75		中華	68	20,772	17,649	85.0	37	11,170	10,369	92.8	31	9,602	7,280	75.8
76		長榮	50	14,104	10,364	73.5	25	7,052	6,814	96.6	25	7,052	3,550	50.3
	新加坡		577	144,047	94,859	65.9	287	71,735	50,442	70.3	290	72,312	44,417	61.4
77		中華	125	39,293	22,921	58.3	62	19,574	13,035	66.6	63	19,719	9,886	50.1
78		長榮	67	20,976	15,889	75.7	33	10,362	8,349	80.6	34	10,614	7,540	71.0
79		捷星	103	18,540	13,976	75.4	51	9,180	7,011	76.4	52	9,360	6,965	74.4
80		復興	62	10,164	3,569	35.1	31	5,082	2,022	39.8	31	5,082	1,547	30.4
81		新加坡	158	45,030	30,461	67.6	79	22,515	15,774	70.1	79	22,515	14,687	65.2
82		欣丰虎	62	10,044	8,043	80.1	31	5,022	4,251	84.6	31	5,022	3,792	75.5
	溫哥華		97	30,681	26,473	86.3	49	15,587	12,081	77.5	48	15,094	14,392	95.3
83		中華	62	18,201	16,466	90.5	31	9,161	7,590	82.9	31	9,040	8,876	98.2
84		長榮	35	12,480	10,007	80.2	18	6,426	4,491	69.9	17	6,054	5,516	91.1
	福岡		183	54,607	41,356	75.7	92	27,460	19,092	69.5	91	27,147	22,264	82.0
85		中華	62	19,406	17,176	88.5	31	9,703	8,713	89.8	31	9,703	8,463	87.2
86		長榮	60	15,120	12,788	84.6	30	7,560	6,547	86.6	30	7,560	6,241	82.6
87		國泰	61	20,081	11,392	56.7	31	10,197	3,832	37.6	30	9,884	7,560	76.5
	廣島		52	8,348	7,280	87.2	26	4,180	3,543	84.8	26	4,168	3,737	89.7
88		中華	52	8,348	7,280	87.2	26	4,180	3,543	84.8	26	4,168	3,737	89.7
	德里		26	8,138	5,141	63.2	13	4,069	3,277	80.5	13	4,069	1,864	45.8
89		中華	26	8,138	5,141	63.2	13	4,069	3,277	80.5	13	4,069	1,864	45.8
	澳門		678	121,195	108,791	89.8	340	60,669	55,080	90.8	338	60,526	53,711	88.7
90		長榮	248	55,667	50,124	90.0	124	27,823	25,082	90.1	124	27,844	25,042	89.9
91		復興	187	33,534	31,067	92.6	93	16,666	15,726	94.4	94	16,868	15,341	90.9
92		澳門	243	31,994	27,600	86.3	123	16,180	14,272	88.2	120	15,814	13,328	84.3
	濟州島		42	7,644	7,332	95.9	22	4,004	3,896	97.3	20	3,640	3,436	94.4
93		復興	42	7,644	7,332	95.9	22	4,004	3,896	97.3	20	3,640	3,436	94.4
	檳城		36	6,106	4,154	68.0	18	3,053	2,268	74.3	18	3,053	1,886	61.8
94		中華	36	6,106	4,154	68.0	18	3,053	2,268	74.3	18	3,053	1,886	61.8
	舊金山		166	57,742	47,458	82.2	83	28,871	21,280	73.7	83	28,871	26,178	90.7
95		中華	62	24,670	20,006	81.1	31	12,335	8,984	72.8	31	12,335	11,022	89.4
96		長榮	104	33,072	27,452	83.0	52	16,536	12,296	74.4	52	16,536	15,156	91.7
	關島		39	11,109	9,154	82.4	20	5,711	4,665	81.7	19	5,398	4,489	83.2
97		中華	21	6,573	5,209	79.2	11	3,443	2,698	78.4	10	3,130	2,511	80.2
98		長榮	18	4,536	3,945	87.0	9	2,268	1,967	86.7	9	2,268	1,978	87.2
	峇里島		156	38,442	33,527	87.2	78	19,227	17,601	91.5	78	19,215	15,926	82.9
99		中華	112	27,354	24,192	88.4	56	13,683	12,709	92.9	56	13,671	11,483	84.0

表53 臺灣地區臺灣桃園國際機場國際及兩岸定期航線班機載客率—按航線及航空公司分(續3)

中華民國100年8月份

序號	航線	航空公司	合計				入境				出境			
			飛行班次 (次)	座位總數 (位)	載客人數 (人)	載客率 (%)	飛行班次 (次)	座位總數 (位)	載客人數 (人)	載客率 (%)	飛行班次 (次)	座位總數 (位)	載客人數 (人)	載客率 (%)
100	小松	長榮	44	11,088	9,335	84.2	22	5,544	4,892	88.2	22	5,544	4,443	80.1
			18	2,580	2,256	87.4	9	1,290	1,229	95.3	9	1,290	1,027	79.6
101	宮崎	長榮	18	2,580	2,256	87.4	9	1,290	1,229	95.3	9	1,290	1,027	79.6
			16	2,552	1,821	71.4	8	1,276	960	75.2	8	1,276	861	67.5
102	維也納	中華	16	2,552	1,821	71.4	8	1,276	960	75.2	8	1,276	861	67.5
			26	7,176	6,528	91.0	13	3,588	3,118	86.9	13	3,588	3,410	95.0
103	長灘島	中華	26	7,176	6,528	91.0	13	3,588	3,118	86.9	13	3,588	3,410	95.0
			34	5,372	4,759	88.6	17	2,686	2,397	89.2	17	2,686	2,362	87.9
104	倫敦	華信	34	5,372	4,759	88.6	17	2,686	2,397	89.2	17	2,686	2,362	87.9
			16	4,416	4,145	93.9	9	2,484	2,371	95.5	7	1,932	1,774	91.8
105	多倫多	中華	16	4,416	4,145	93.9	9	2,484	2,371	95.5	7	1,932	1,774	91.8
			27	8,586	7,450	86.8	14	4,452	3,406	76.5	13	4,134	4,044	97.8
106	兩岸航線	長榮	27	8,586	7,450	86.8	14	4,452	3,406	76.5	13	4,134	4,044	97.8
			2,228	553,474	457,495	82.7	1,114	276,737	223,179	80.6	1,114	276,737	234,316	84.7
	浦東		356	111,594	94,240	84.4	178	55,797	45,262	81.1	178	55,797	48,978	87.8
107		中華	84	32,422	26,887	82.9	42	16,211	13,155	81.1	42	16,211	13,732	84.7
108		長榮	90	32,412	28,419	87.7	45	16,206	13,370	82.5	45	16,206	15,049	92.9
109		復興	6	1,092	492	45.1	3	546	171	31.3	3	546	321	58.8
110		國航	46	11,730	10,125	86.3	23	5,865	4,994	85.1	23	5,865	5,131	87.5
111		南方	42	7,362	6,507	88.4	21	3,681	3,249	88.3	21	3,681	3,258	88.5
112		東方	88	26,576	21,810	82.1	44	13,288	10,323	77.7	44	13,288	11,487	86.4
	貴陽		18	3,024	2,380	78.7	9	1,512	1,238	81.9	9	1,512	1,142	75.5
113	寧波	南方	18	3,024	2,380	78.7	9	1,512	1,238	81.9	9	1,512	1,142	75.5
			88	19,618	13,746	70.1	44	9,809	6,341	64.6	44	9,809	7,405	75.5
114		立榮	18	4,536	3,505	77.3	9	2,268	1,679	74.0	9	2,268	1,826	80.5
115		華信	36	9,778	6,755	69.1	18	4,889	3,046	62.3	18	4,889	3,709	75.9
116	南京	東方	34	5,304	3,486	65.7	17	2,652	1,616	60.9	17	2,652	1,870	70.5
			124	31,710	25,235	79.6	62	15,855	12,100	76.3	62	15,855	13,135	82.8
117		立榮	28	9,396	6,470	68.9	14	4,698	3,146	67.0	14	4,698	3,324	70.8
118		華信	26	10,022	8,761	87.4	13	5,011	4,230	84.4	13	5,011	4,531	90.4
119		上海	8	1,344	786	58.5	4	672	386	57.4	4	672	400	59.5
120		東方	62	10,948	9,218	84.2	31	5,474	4,338	79.2	31	5,474	4,880	89.1
	長沙		68	15,306	13,818	90.3	34	7,653	6,908	90.3	34	7,653	6,910	90.3
121		復興	18	3,276	3,188	97.3	9	1,638	1,567	95.7	9	1,638	1,621	99.0
122		華信	16	6,140	5,521	89.9	8	3,070	2,790	90.9	8	3,070	2,731	89.0
123		南方	18	3,186	2,853	89.5	9	1,593	1,430	89.8	9	1,593	1,423	89.3
124		廈門	16	2,704	2,256	83.4	8	1,352	1,121	82.9	8	1,352	1,135	83.9
	海口		18	3,024	2,517	83.2	9	1,512	1,371	90.7	9	1,512	1,146	75.8
125	桂林	海南	18	3,024	2,517	83.2	9	1,512	1,371	90.7	9	1,512	1,146	75.8
			18	3,024	2,758	91.2	9	1,512	1,451	96.0	9	1,512	1,307	86.4
126	鄭州	南方	18	3,024	2,758	91.2	9	1,512	1,451	96.0	9	1,512	1,307	86.4
			54	13,170	10,898	82.7	27	6,585	5,363	81.4	27	6,585	5,535	84.1
127		長榮	18	4,536	3,759	82.9	9	2,268	1,844	81.3	9	2,268	1,915	84.4
128		華信	18	5,610	4,550	81.1	9	2,805	2,223	79.3	9	2,805	2,327	83.0
129	杭州	南方	18	3,024	2,589	85.6	9	1,512	1,296	85.7	9	1,512	1,293	85.5
			126	29,612	24,942	84.2	63	14,806	12,121	81.9	63	14,806	12,821	86.6
130		長榮	62	19,836	16,805	84.7	31	9,918	8,247	83.2	31	9,918	8,558	86.3

表53 臺灣地區臺灣桃園國際機場國際及兩岸定期航線班機載客率—按航線及航空公司分(續4)

中華民國100年8月份

序號	航線	航空公司	合計				入境				出境			
			飛行班次 (次)	座位總數 (位)	載客人數 (人)	載客率 (%)	飛行班次 (次)	座位總數 (位)	載客人數 (人)	載客率 (%)	飛行班次 (次)	座位總數 (位)	載客人數 (人)	載客率 (%)
131	福州	國航	56	8,424	7,027	83.4	28	4,212	3,327	79.0	28	4,212	3,700	87.8
132		廈門	8	1,352	1,110	82.1	4	676	547	80.9	4	676	563	83.3
			78	12,636	9,716	76.9	39	6,318	4,616	73.1	39	6,318	5,100	80.7
133		立榮	18	2,496	2,141	85.8	9	1,248	1,018	81.6	9	1,248	1,123	90.0
134	武漢	廈門	60	10,140	7,575	74.7	30	5,070	3,598	71.0	30	5,070	3,977	78.4
			44	10,466	8,982	85.8	22	5,233	4,528	86.5	22	5,233	4,454	85.1
135	西安	中華	18	6,138	5,172	84.3	9	3,069	2,586	84.3	9	3,069	2,586	84.3
136		南方	8	1,344	1,081	80.4	4	672	572	85.1	4	672	509	75.7
137		東方	18	2,984	2,729	91.5	9	1,492	1,370	91.8	9	1,492	1,359	91.1
			34	9,098	8,389	92.2	17	4,549	4,115	90.5	17	4,549	4,274	94.0
138		中華	18	5,634	5,190	92.1	9	2,817	2,538	90.1	9	2,817	2,652	94.1
139		海南	8	1,344	1,312	97.6	4	672	660	98.2	4	672	652	97.0
140		東方	8	2,120	1,887	89.0	4	1,060	917	86.5	4	1,060	970	91.5
			36	5,726	4,604	80.4	18	2,863	2,325	81.2	18	2,863	2,279	79.6
141	昆明	四川	18	2,882	2,538	88.1	9	1,441	1,276	88.5	9	1,441	1,262	87.6
142		東方	18	2,844	2,066	72.6	9	1,422	1,049	73.8	9	1,422	1,017	71.5
			36	7,100	5,710	80.4	18	3,550	2,816	79.3	18	3,550	2,894	81.5
143		立榮	18	4,536	3,591	79.2	9	2,268	1,695	74.7	9	2,268	1,896	83.6
144	青島	南方	10	1,220	933	76.5	5	610	507	83.1	5	610	426	69.8
145		海南	8	1,344	1,186	88.2	4	672	614	91.4	4	672	572	85.1
			70	18,222	12,217	67.0	35	9,111	6,003	65.9	35	9,111	6,214	68.2
146		中華	18	5,802	4,492	77.4	9	2,901	2,178	75.1	9	2,901	2,314	79.8
147		立榮	18	6,804	4,031	59.2	9	3,402	1,952	57.4	9	3,402	2,079	61.1
148		山東	26	4,368	3,038	69.6	13	2,184	1,566	71.7	13	2,184	1,472	67.4
149		東方	8	1,248	656	52.6	4	624	307	49.2	4	624	349	55.9
			54	11,602	9,449	81.4	27	5,801	4,638	80.0	27	5,801	4,811	82.9
150	瀋陽	華信	18	5,754	4,685	81.4	9	2,877	2,303	80.0	9	2,877	2,382	82.8
151		南方	18	3,148	2,652	84.2	9	1,574	1,331	84.6	9	1,574	1,321	83.9
152		深圳	18	2,700	2,112	78.2	9	1,350	1,004	74.4	9	1,350	1,108	82.1
			62	15,316	12,854	83.9	31	7,658	6,168	80.5	31	7,658	6,686	87.3
153	成都	中華	18	5,970	5,048	84.6	9	2,985	2,474	82.9	9	2,985	2,574	86.2
154		長榮	18	4,536	3,682	81.2	9	2,268	1,739	76.7	9	2,268	1,943	85.7
155		國航	26	4,810	4,124	85.7	13	2,405	1,955	81.3	13	2,405	2,169	90.2
			122	28,578	18,677	65.4	61	14,289	9,356	65.5	61	14,289	9,321	65.2
156	重慶	華信	62	18,522	11,148	60.2	31	9,261	5,397	58.3	31	9,261	5,751	62.1
157		廈門	60	10,056	7,529	74.9	30	5,028	3,959	78.7	30	5,028	3,570	71.0
			42	7,092	6,176	87.1	21	3,546	3,045	85.9	21	3,546	3,131	88.3
158		立榮	18	3,084	2,454	79.6	9	1,542	1,176	76.3	9	1,542	1,278	82.9
159	深圳	國航	24	4,008	3,722	92.9	12	2,004	1,869	93.3	12	2,004	1,853	92.5
			198	51,218	43,026	84.0	99	25,609	21,219	82.9	99	25,609	21,807	85.2
160		中華	44	17,300	15,713	90.8	22	8,650	7,666	88.6	22	8,650	8,047	93.0
161		立榮	40	15,152	10,012	66.1	20	7,576	5,031	66.4	20	7,576	4,981	65.7
162	北京	南方	52	8,970	7,851	87.5	26	4,485	3,815	85.1	26	4,485	4,036	90.0
163		深圳	62	9,796	9,450	96.5	31	4,898	4,707	96.1	31	4,898	4,743	96.8
			246	74,934	65,362	87.2	123	37,467	31,719	84.7	123	37,467	33,643	89.8
164		中華	62	24,530	20,618	84.1	31	12,265	9,871	80.5	31	12,265	10,747	87.6
165		長榮	62	19,500	18,108	92.9	31	9,750	8,839	90.7	31	9,750	9,269	95.1

表53 臺灣地區臺灣桃園國際機場國際及兩岸定期航線班機載客率—按航線及航空公司分(續完)

中華民國100年8月份

序號	航線	航空公司	合計				入境				出境			
			飛行班次 (次)	座位總數 (位)	載客人數 (人)	載客率 (%)	飛行班次 (次)	座位總數 (位)	載客人數 (人)	載客率 (%)	飛行班次 (次)	座位總數 (位)	載客人數 (人)	載客率 (%)
166	廣州	國航	86	24,856	21,846	87.9	43	12,428	10,620	85.5	43	12,428	11,226	90.3
167		海南	36	6,048	4,790	79.2	18	3,024	2,389	79.0	18	3,024	2,401	79.4
				158	40,270	36,627	91.0	79	20,135	18,298	90.9	79	20,135	18,329
168		中華	44	17,580	16,194	92.1	22	8,790	8,195	93.2	22	8,790	7,999	91.0
169		長榮	26	6,816	6,608	96.9	13	3,408	3,281	96.3	13	3,408	3,327	97.6
170		南方	62	11,506	10,202	88.7	31	5,753	5,010	87.1	31	5,753	5,192	90.2
171	合肥	海南	26	4,368	3,623	82.9	13	2,184	1,812	83.0	13	2,184	1,811	82.9
			8	1,248	972	77.9	4	624	482	77.2	4	624	490	78.5
172		東方	8	1,248	972	77.9	4	624	482	77.2	4	624	490	78.5
	天津		26	6,226	5,337	85.7	13	3,113	2,467	79.2	13	3,113	2,870	92.2
173		長榮	18	4,968	4,254	85.6	9	2,484	1,929	77.7	9	2,484	2,325	93.6
174	濟南	國航	8	1,258	1,083	86.1	4	629	538	85.5	4	629	545	86.6
			29	4,768	4,040	84.7	14	2,300	1,923	83.6	15	2,468	2,117	85.8
175		長榮	8	1,240	1,135	91.5	4	620	568	91.6	4	620	567	91.5
176	哈爾濱	山東	21	3,528	2,905	82.3	10	1,680	1,355	80.7	11	1,848	1,550	83.9
			10	1,500	1,383	92.2	5	750	712	94.9	5	750	671	89.5
177		南方	10	1,500	1,383	92.2	5	750	712	94.9	5	750	671	89.5
	南昌		18	2,896	2,394	82.7	9	1,448	1,188	82.0	9	1,448	1,206	83.3
178		東方	18	2,896	2,394	82.7	9	1,448	1,188	82.0	9	1,448	1,206	83.3
	太原		8	1,344	1,181	87.9	4	672	586	87.2	4	672	595	88.5
179		東方	8	1,344	1,181	87.9	4	672	586	87.2	4	672	595	88.5
	煙臺		27	4,536	3,237	71.4	14	2,352	1,523	64.8	13	2,184	1,714	78.5
180		山東	27	4,536	3,237	71.4	14	2,352	1,523	64.8	13	2,184	1,714	78.5
	南寧		8	1,344	1,238	92.1	4	672	611	90.9	4	672	627	93.3
181		南方	8	1,344	1,238	92.1	4	672	611	90.9	4	672	627	93.3
	長春		8	1,416	1,219	86.1	4	708	641	90.5	4	708	578	81.6
182		南方	8	1,416	1,219	86.1	4	708	641	90.5	4	708	578	81.6
	石家莊		8	1,264	814	64.4	4	632	398	63.0	4	632	416	65.8
183		東方	8	1,264	814	64.4	4	632	398	63.0	4	632	416	65.8
	徐州		18	3,024	2,503	82.8	9	1,512	1,224	81.0	9	1,512	1,279	84.6
184		上海	18	3,024	2,503	82.8	9	1,512	1,224	81.0	9	1,512	1,279	84.6
	無錫		10	1,568	854	54.5	5	784	423					



表54 臺灣地區高雄國際機場國際及兩岸定期航線班機載客率—按航線及航空公司分

中華民國100年8月份

序號	航線	航空公司	合計				入境				出境			
			飛行班次 (次)	座位總數 (位)	載客人數 (人)	載客率 (%)	飛行班次 (次)	座位總數 (位)	載客人數 (人)	載客率 (%)	飛行班次 (次)	座位總數 (位)	載客人數 (人)	載客率 (%)
	總計		1,754	353,486	272,913	77.2	875	176,547	138,893	78.7	879	176,939	134,020	75.7
	國際航線(含港澳)		1,515	303,454	233,701	77.0	756	151,583	119,598	78.9	759	151,871	114,103	75.1
	仁川		60	6,240	5,923	94.9	29	3,016	2,861	94.9	31	3,224	3,062	95.0
1	吉隆坡	華信	60	6,240	5,923	94.9	29	3,016	2,861	94.9	31	3,224	3,062	95.0
2	馬來西亞		44	6,336	4,824	76.1	22	3,168	2,614	82.5	22	3,168	2,210	69.8
	名古屋		44	6,336	4,824	76.1	22	3,168	2,614	82.5	22	3,168	2,210	69.8
3	東京成田	中華	18	2,844	2,412	84.8	9	1,422	1,259	88.5	9	1,422	1,153	81.1
			18	2,844	2,412	84.8	9	1,422	1,259	88.5	9	1,422	1,153	81.1
4		中華	86	18,186	14,216	78.2	43	9,093	7,128	78.4	43	9,093	7,088	78.0
5		日本航空	24	3,792	3,087	81.4	12	1,896	1,527	80.5	12	1,896	1,560	82.3
	河內		62	14,394	11,129	77.3	31	7,197	5,601	77.8	31	7,197	5,528	76.8
6		立榮	53	8,708	4,666	53.6	27	4,446	2,677	60.2	26	4,262	1,989	46.7
7		越南	26	4,030	2,509	62.3	13	2,015	1,454	72.2	13	2,015	1,055	52.4
	胡志明市		27	4,678	2,157	46.1	14	2,431	1,223	50.3	13	2,247	934	41.6
8		立榮	80	14,234	11,414	80.2	40	7,117	6,899	96.9	40	7,117	4,515	63.4
			18	2,826	2,010	71.1	9	1,413	1,291	91.4	9	1,413	719	50.9
9		越南	62	11,408	9,404	82.4	31	5,704	5,608	98.3	31	5,704	3,796	66.5
	香港		667	170,651	130,026	76.2	333	85,255	66,222	77.7	334	85,396	63,804	74.7
10		中華	197	47,711	35,672	74.8	107	24,191	18,215	75.3	90	23,520	17,457	74.2
11		港龍	366	95,503	76,209	79.8	183	47,760	39,006	81.7	183	47,743	37,203	77.9
12		華信	104	27,437	18,145	66.1	43	13,304	9,001	67.7	61	14,133	9,144	64.7
	馬尼拉		36	3,744	2,961	79.1	18	1,872	1,580	84.4	18	1,872	1,381	73.8
13		中華	36	3,744	2,961	79.1	18	1,872	1,580	84.4	18	1,872	1,381	73.8
	高雄→桃園接駁線		120	18,960	13,143	69.3	60	9,480	6,311	66.6	60	9,480	6,832	72.1
14		中華	120	18,960	13,143	69.3	60	9,480	6,311	66.6	60	9,480	6,832	72.1
	曼谷		60	9,480	8,887	93.7	30	4,740	4,563	96.3	30	4,740	4,324	91.2
15		中華	60	9,480	8,887	93.7	30	4,740	4,563	96.3	30	4,740	4,324	91.2
	新加坡		18	2,844	2,273	79.9	9	1,422	1,240	87.2	9	1,422	1,033	72.6
16		中華	18	2,844	2,273	79.9	9	1,422	1,240	87.2	9	1,422	1,033	72.6
	澳門		273	41,227	32,956	79.9	136	20,552	16,244	79.0	137	20,675	16,712	80.8
17		長榮	97	15,035	12,743	84.8	48	7,440	6,482	87.1	49	7,595	6,261	82.4
18		復興	114	18,628	14,086	75.6	57	9,330	6,845	73.4	57	9,298	7,241	77.9
19		澳門	62	7,564	6,127	81.0	31	3,782	2,917	77.1	31	3,782	3,210	84.9
	兩岸航線		239	50,032	39,212	78.4	119	24,964	19,295	77.3	120	25,068	19,917	79.5
	浦東		34	12,230	10,358	84.7	17	6,115	5,056	82.7	17	6,115	5,302	86.7
20		中華	18	5,634	4,977	88.3	9	2,817	2,429	86.2	9	2,817	2,548	90.5
21		長榮	16	6,596	5,381	81.6	8	3,298	2,627	79.7	8	3,298	2,754	83.5
	寧波		8	1,240	1,023	82.5	4	620	531	85.6	4	620	492	79.4
22		長榮	8	1,240	1,023	82.5	4	620	531	85.6	4	620	492	79.4
	長沙		4	648	465	71.8	2	324	188	58.0	2	324	277	85.5
23		復興	4	648	465	71.8	2	324	188	58.0	2	324	277	85.5
	杭州		45	11,399	8,532	74.8	23	5,777	4,396	76.1	22	5,622	4,136	73.6
24		立榮	17	2,635	2,017	76.5	9	1,395	971	69.6	8	1,240	1,046	84.4
25		華信	28	8,764	6,515	74.3	14	4,382	3,425	78.2	14	4,382	3,090	70.5
	福州		52	8,226	5,614	68.2	26	4,113	2,633	64.0	26	4,113	2,981	72.5
26		立榮	18	2,790	1,973	70.7	9	1,395	950	68.1	9	1,395	1,023	73.3
27		復興	16	2,592	1,284	49.5	8	1,296	559	43.1	8	1,296	725	55.9

資料來源：本局高雄國際航空站

附註：1. 入境、出境之載客人數均包括過境旅客。

2. 載客人數以進出高雄國際機場之末站及首站為基準。

表54 臺灣地區高雄國際機場國際及兩岸定期航線班機載客率—按航線及航空公司分(續)

中華民國100年8月份

[illegible]

表55 臺灣地區臺北松山機場國際及兩岸定期航線班機載客率—按航線及航空公司分

中華民國100年8月份

序號	航線	航空公司	合計				入境				出境			
			飛行班次 (次)	座位總數 (位)	載客人數 (人)	載客率 (%)	飛行班次 (次)	座位總數 (位)	載客人數 (人)	載客率 (%)	飛行班次 (次)	座位總數 (位)	載客人數 (人)	載客率 (%)
	總計		1,108	251,818	217,979	86.6	554	125,909	108,391	86.1	554	125,909	109,588	87.0
國際航線(含港澳)			496	125,984	112,306	89.1	248	62,992	56,044	89.0	248	62,992	56,262	89.3
	東京羽田		496	125,984	112,306	89.1	248	62,992	56,044	89.0	248	62,992	56,262	89.3
1		中華	124	38,812	34,199	88.1	62	19,406	17,304	89.2	62	19,406	16,895	87.1
2		長榮	124	31,248	28,255	90.4	62	15,624	13,930	89.2	62	15,624	14,325	91.7
3		日本航空	124	29,388	26,491	90.1	62	14,694	13,087	89.1	62	14,694	13,404	91.2
4		全日空	124	26,536	23,361	88.0	62	13,268	11,723	88.4	62	13,268	11,638	87.7
兩岸航線			612	125,834	105,673	84.0	306	62,917	52,347	83.2	306	62,917	53,326	84.8
	浦東		84	16,644	12,355	74.2	42	8,322	5,964	71.7	42	8,322	6,391	76.8
5		復興	26	5,044	4,353	86.3	13	2,522	2,261	89.7	13	2,522	2,092	83.0
6		上海	58	11,600	8,002	69.0	29	5,800	3,703	63.8	29	5,800	4,299	74.1
	虹橋		244	56,442	51,203	90.7	122	28,221	25,093	88.9	122	28,221	26,110	92.5
7		中華	54	16,902	16,274	96.3	27	8,451	7,965	94.2	27	8,451	8,309	98.3
8		長榮	52	13,104	12,515	95.5	26	6,552	6,167	94.1	26	6,552	6,348	96.9
9		復興	18	3,492	3,134	89.7	9	1,746	1,519	87.0	9	1,746	1,615	92.5
10		國航	32	5,344	4,686	87.7	16	2,672	2,374	88.8	16	2,672	2,312	86.5
11		上海	26	5,200	4,843	93.1	13	2,600	2,307	88.7	13	2,600	2,536	97.5
12		東方	62	12,400	9,751	78.6	31	6,200	4,761	76.8	31	6,200	4,990	80.5
	杭州		34	6,596	5,747	87.1	17	3,298	2,808	85.1	17	3,298	2,939	89.1
13		復興	34	6,596	5,747	87.1	17	3,298	2,808	85.1	17	3,298	2,939	89.1
	福州		78	14,436	10,685	74.0	39	7,218	5,465	75.7	39	7,218	5,220	72.3
14		復興	36	6,876	5,175	75.3	18	3,438	2,627	76.4	18	3,438	2,548	74.1
15		廈門	42	7,560	5,510	72.9	21	3,780	2,838	75.1	21	3,780	2,672	70.7
	武漢		18	3,492	3,102	88.8	9	1,746	1,552	88.9	9	1,746	1,550	88.8
16		復興	18	3,492	3,102	88.8	9	1,746	1,552	88.9	9	1,746	1,550	88.8
	成都		26	5,096	4,409	86.5	13	2,548	2,102	82.5	13	2,548	2,307	90.5
17		四川	26	5,096	4,409	86.5	13	2,548	2,102	82.5	13	2,548	2,307	90.5
	廈門		68	11,456	8,980	78.4	34	5,728	4,909	85.7	34	5,728	4,071	71.1
18		立榮	28	4,256	3,822	89.8	14	2,128	2,035	95.6	14	2,128	1,787	84.0
19		廈門	40	7,200	5,158	71.6	20	3,600	2,874					

資料來源：本局臺北國際航空站

附註：1. 自99年11月1日起以定期班機管理之包機，改列本國際及兩岸定期航線班機載客率統計表。

2. 99年11月1日以前以定期班機管理之包機, 相關航線載客率請參考當期月報表71及表72。

表56 臺灣地區臺中機場國際及兩岸定期航線班機載客率—按航線及航空公司分

中華民國100年8月份

[illegible]

資料來源：本局臺中航空站

附註：1. 自99年11月1日起以定期班機管理之包機，改列本國際及兩岸定期航線班機載客率統計表。

2. 99年11月1日以前以定期班機管理之包機，相關航線載客率請參考當期月報表71及表72。

表57 臺灣地區各機場國際及兩岸定期航線班機載客率－按航空公司及航線分

中華民國100年8月份

序號	航 空 公 司	航 線	合 計				入 境				出 境			
			飛行班次 (次)	座位總數 (位)	載客人數 (人)	載客率 (%)	飛行班次 (次)	座位總數 (位)	載客人數 (人)	載客率 (%)	飛行班次 (次)	座位總數 (位)	載客人數 (人)	載客率 (%)
	總計		14,484	3,620,844	2,893,917	79.9	7,252	1,813,330	1,447,669	79.8	7,232	1,807,514	1,446,248	80.0
	大韓		80	21,736	19,385	89.2	40	10,868	9,543	87.8	40	10,868	9,842	90.6
1	仁川		80	21,736	19,385	89.2	40	10,868	9,543	87.8	40	10,868	9,842	90.6
	中華		4,063	1,117,115	897,909	80.4	2,048	560,918	459,122	81.9	2,015	556,197	438,787	78.9
2	大阪		87	32,340	25,831	79.9	44	16,249	14,450	88.9	43	16,091	11,381	70.7
3	仁川		92	26,154	23,632	90.4	46	13,080	11,268	86.1	46	13,074	12,364	94.6
4	布理司班		27	8,451	7,125	84.3	14	4,382	3,961	90.4	13	4,069	3,164	77.8
5	札幌		62	19,406	16,752	86.3	31	9,703	8,611	88.7	31	9,703	8,141	83.9
6	吉隆坡		62	19,258	16,321	84.7	31	9,629	8,815	91.5	31	9,629	7,506	78.0
7	名古屋		80	22,250	18,936	85.1	40	11,125	9,596	86.3	40	11,125	9,340	84.0
8	帛琉		34	5,372	4,807	89.5	17	2,686	2,456	91.4	17	2,686	2,351	87.5
9	東京羽田		124	38,812	34,199	88.1	62	19,406	17,304	89.2	62	19,406	16,895	87.1
10	東京成田		191	53,101	42,197	79.5	95	26,352	21,721	82.4	96	26,749	20,476	76.5
11	河內		62	10,612	7,435	70.1	31	5,306	4,084	77.0	31	5,306	3,351	63.2
12	法蘭克福		43	11,989	10,813	90.2	22	6,072	5,239	86.3	21	5,917	5,574	94.2
13	泗水		5	1,267	1,230	97.1	5	1,267	1,230	97.1	-	-	-	-
14	金邊		26	4,132	3,329	80.6	13	2,066	1,777	86.0	13	2,066	1,552	75.1
15	洛杉磯		124	49,256	39,925	81.1	62	24,628	17,625	71.6	62	24,628	22,300	90.5
16	胡志明市		125	32,651	25,460	78.0	63	16,482	14,999	91.0	62	16,169	10,461	64.7
17	香港		983	270,109	204,622	75.8	500	135,292	102,777	76.0	483	134,817	101,845	75.5
18	桃園→高雄接駁線		120	19,200	13,268	69.1	60	9,600	6,968	72.6	60	9,600	6,300	65.6
19	琉球		114	19,192	15,444	80.5	57	9,596	7,775	81.0	57	9,596	7,669	79.9
20	馬尼拉		160	25,938	19,368	74.7	80	12,969	10,651	82.1	80	12,969	8,717	67.2
21	高雄→桃園接駁線		120	18,960	13,143	69.3	60	9,480	6,311	66.6	60	9,480	6,832	72.1
22	曼谷		247	71,941	59,525	82.7	124	36,120	31,870	88.2	123	35,821	27,655	77.2
23	清邁		15	2,382	2,249	94.4	7	1,112	1,062	95.5	8	1,270	1,187	93.5
24	雪梨		35	10,955	8,525	77.8	17	5,321	4,351	81.8	18	5,634	4,174	74.1
25	普吉島		29	4,618	3,545	76.8	15	2,394	1,844	77.0	14	2,224	1,701	76.5
26	雅加達		68	20,772	17,649	85.0	37	11,170	10,369	92.8	31	9,602	7,280	75.8
27	新加坡		143	42,137	25,194	59.8	71	20,996	14,275	68.0	72	21,141	10,919	51.6
28	溫哥華		62	18,201	16,466	90.5	31	9,161	7,590	82.9	31	9,040	8,876	98.2
29	福岡		62	19,406	17,176	88.5	31	9,703	8,713	89.8	31	9,703	8,463	87.2
30	廣島		52	8,348	7,280	87.2	26	4,180	3,543	84.8	26	4,168	3,737	89.7
31	德里		26	8,138	5,141	63.2	13	4,069	3,277	80.5	13	4,069	1,864	45.8
32	檳城		36	6,106	4,154	68.0	18	3,053	2,268	74.3	18	3,053	1,886	61.8
33	舊金山		62	24,670	20,006	81.1	31	12,335	8,984	72.8	31	12,335	11,022	89.4
34	關島		21	6,573	5,209	79.2	11	3,443	2,698	78.4	10	3,130	2,511	80.2
35	峇里島		112	27,354	24,192	88.4	56	13,683	12,709	92.9	56	13,671	11,483	84.0
36	宮崎		16	2,552	1,821	71.4	8	1,276	960	75.2	8	1,276	861	67.5
37	維也納		26	7,176	6,528	91.0	13	3,588	3,118	86.9	13	3,588	3,410	95.0
38	倫敦		16	4,416	4,145	93.9	9	2,484	2,371	95.5	7	1,932	1,774	91.8
39	浦東		102	38,056	31,864	83.7	51	19,028	15,584	81.9	51	19,028	16,280	85.6
40	虹橋		54	16,902	16,274	96.3	27	8,451	7,965	94.2	27	8,451	8,309	98.3
41	武漢		18	6,138	5,172	84.3	9	3,069	2,586	84.3	9	3,069	2,586	84.3
42	西安		18	5,634	5,190	92.1	9	2,817	2,538	90.1	9	2,817	2,652	94.1
43	青島		18	5,802	4,492	77.4	9	2,901	2,178	75.1	9	2,901	2,314	79.8
44	成都		18	5,970	5,048	84.6	9	2,985	2,474	82.9	9	2,985	2,574	86.2
45	深圳		60	22,308	20,415	91.5	30	11,154	10,111	90.6	30	11,154	10,304	92.4

資料來源：本局高雄國際航空站、臺北國際航空站、臺中航空站及桃園國際機場股份有限公司

附註：1. 入境、出境之載客人數均包括過境旅客，並以進出臺灣地區國際機場之末站及首站為基準。

2. 自99年11月1日起本表統計範圍包含以定期班機管理之包機。

3. 99年11月1日以前臺北松山機場及臺中機場以定期班機管理之包機，相關航線載客率請參考當期月報表71及表72。

表57 臺灣地區各機場國際及兩岸定期航線班機載客率－按航空公司及航線分(續1)

中華民國100年8月份

序號	航 空 公 司	航 線	合 計				入 境				出 境			
			飛行班次 (次)	座位總數 (位)	載客人數 (人)	載客率 (%)	飛行班次 (次)	座位總數 (位)	載客人數 (人)	載客率 (%)	飛行班次 (次)	座位總數 (位)	載客人數 (人)	載客率 (%)
46	立榮	北京	62	24,530	20,618	84.1	31	12,265	9,871	80.5	31	12,265	10,747	87.6
47		廣州	44	17,580	16,194	92.1	22	8,790	8,195	93.2	22	8,790	7,999	91.0
			317	70,520	50,361	71.4	159	35,260	25,485	72.3	158	35,260	24,876	70.6
48		河內	26	4,030	2,509	62.3	13	2,015	1,454	72.2	13	2,015	1,055	52.4
49		胡志明市	18	2,826	2,010	71.1	9	1,413	1,291	91.4	9	1,413	719	50.9
50		寧波	28	6,046	4,459	73.8	14	3,023	2,213	73.2	14	3,023	2,246	74.3
51		南京	35	10,624	7,462	70.2	18	5,312	3,701	69.7	17	5,312	3,761	70.8
52		杭州	27	4,099	2,937	71.7	14	2,127	1,517	71.3	13	1,972	1,420	72.0
53		福州	36	5,286	4,114	77.8	18	2,643	1,968	74.5	18	2,643	2,146	81.2
54		大連	18	4,536	3,591	79.2	9	2,268	1,695	74.7	9	2,268	1,896	83.6
55	長榮	青島	27	8,199	5,110	62.3	13	4,022	2,443	60.7	14	4,177	2,667	63.8
56		廈門	36	5,388	4,508	83.7	18	2,694	2,398	89.0	18	2,694	2,110	78.3
57		重慶	18	3,084	2,454	79.6	9	1,542	1,176	76.3	9	1,542	1,278	82.9
58		深圳	48	16,402	11,207	68.3	24	8,201	5,629	68.6	24	8,201	5,578	68.0
			2,783	750,512	618,650	82.4	1,392	375,599	307,528	81.9	1,391	374,913	311,122	83.0
59		大阪	62	15,624	14,188	90.8	31	7,812	7,309	93.6	31	7,812	6,879	88.1
60		仁川	80	20,160	18,837	93.4	40	10,080	9,329	92.5	40	10,080	9,508	94.3
61		巴黎	33	10,494	9,320	88.8	17	5,406	4,624	85.5	16	5,088	4,696	92.3
62		布理司班	17	4,284	3,412	79.6	8	2,016	1,699	84.3	9	2,268	1,713	75.5
63		札幌	62	18,212	15,227	83.6	31	9,106	7,925	87.0	31	9,106	7,302	80.2
64		吉隆坡	36	10,404	7,813	75.1	18	5,202	4,325	83.1	18	5,202	3,488	67.1
65		名古屋	44	6,442	5,702	88.5	22	3,221	2,721	84.5	22	3,221	2,981	92.5
66		安克拉治	17	5,406	4,832	89.4	17	5,406	4,832	89.4	-	-	-	-
67		西雅圖	44	16,152	13,113	81.2	22	8,076	5,960	73.8	22	8,076	7,153	88.6
68		東京羽田	124	31,248	28,255	90.4	62	15,624	13,930	89.2	62	15,624	14,325	91.7
69		東京成田	88	22,176	19,437	87.6	44	11,088	9,788	88.3	44	11,088	9,649	87.0
70		河內	44	6,694	4,544	67.9	22	3,347	2,688	80.3	22	3,347	1,856	55.5
71		泗水	18	4,536	4,129	91.0	9	2,268	2,057	90.7	9	2,268	2,072	91.4
72		金邊	62	9,484	8,462	89.2	31	4,742	4,520	95.3	31	4,742	3,942	83.1
73		洛杉磯	155	50,690	42,849	84.5	78	25,524	20,160	79.0	77	25,166	22,689	90.2
74		胡志明市	84	27,412	22,727	82.9	42	13,706	13,138	95.9	42	13,706	9,589	70.0
75		香港	436	118,202	92,574	78.3	218	59,101	46,279	78.3	218	59,101	46,295	78.3
76		紐約	17	5,406	5,211	96.4	-	-	-	-	17	5,406	5,211	96.4
77		馬尼拉	62	16,968	11,297	66.6	31	8,484	5,926	69.8	31	8,484	5,371	63.3
78		曼谷	134	39,700	20,058	50.5	67	19,850	8,332	42.0	67	19,850	11,726	59.1
79		雅加達	50	14,104	10,364	73.5	25	7,052	6,814	96.6	25	7,052	3,550	50.3
80		新加坡	67	20,976	15,889	75.7	33	10,362	8,349	80.6	34	10,614	7,540	71.0
81		溫哥華	35	12,480	10,007	80.2	18	6,426	4,491	69.9	17	6,054	5,516	91.1
82		福岡	60	15,120	12,788	84.6	30	7,560	6,547	86.6	30	7,560	6,241	82.6
83		澳門	345	70,702	62,867	88.9	172	35,263	31,564	89.5	173	35,439	31,303	88.3
84		舊金山	104	33,072	27,452	83.0	52	16,536	12,296	74.4	52	16,536	15,156	91.7
85		關島	18	4,536	3,945	87.0	9	2,268	1,967	86.7	9	2,268	1,978	87.2
86		峇里島	44	11,088	9,335	84.2	22	5,544	4,892	88.2	22	5,544	4,443	80.1
87		小松	18	2,580	2,256	87.4	9	1,290	1,229	95.3	9	1,290	1,027	79.6
88		多倫多	27	8,586	7,450	86.8	14	4,452	3,406	76.5	13	4,134	4,044	97.8
89		浦東	106	39,008	33,800	86.6	53	19,504	15,997	82.0	53	19,504	17,803	91.3
90		虹橋	52	13,104	12,515	95.5	26	6,552	6,167	94.1	26	6,552	6,348	96.9
91		寧波	8	1,240	1,023	82.5	4	620	531	85.6	4	620	492	79.4

表57 臺灣地區各機場國際及兩岸定期航線班機載客率－按航空公司及航線分(續2)

中華民國100年8月份

序號	航 空 公 司	航 線	合 計				入 境				出 境			
			飛行班次 (次)	座位總數 (位)	載客人數 (人)	載客率 (%)	飛行班次 (次)	座位總數 (位)	載客人數 (人)	載客率 (%)	飛行班次 (次)	座位總數 (位)	載客人數 (人)	載客率 (%)
92		鄭州	18	4,536	3,759	82.9	9	2,268	1,844	81.3	9	2,268	1,915	84.4
93		杭州	62	19,836	16,805	84.7	31	9,918	8,247	83.2	31	9,918	8,558	86.3
94		成都	18	4,536	3,682	81.2	9	2,268	1,739	76.7	9	2,268	1,943	85.7
95		北京	62	19,500	18,108	92.9	31	9,750	8,839	90.7	31	9,750	9,269	95.1
96		廣州	44	9,606	9,229	96.1	22	4,803	4,570	95.1	22	4,803	4,659	97.0
97		天津	18	4,968	4,254	85.6	9	2,484	1,929	77.7	9	2,484	2,325	93.6
98		濟南	8	1,240	1,135	91.5	4	620	568	91.6	4	620	567	91.5
	泰國		186	58,170	45,564	78.3	93	29,085	23,029	79.2	93	29,085	22,535	77.5
99		仁川	62	19,342	16,877	87.3	31	9,671	8,071	83.5	31	9,671	8,806	91.1
100		曼谷	124	38,828	28,687	73.9	62	19,414	14,958	77.0	62	19,414	13,729	70.7
	馬來西亞		195	35,944	25,936	72.2	97	17,900	12,376	69.1	98	18,044	13,560	75.1
101		吉隆坡	106	19,264	13,739	71.3	53	9,632	6,940	72.1	53	9,632	6,799	70.6
102		亞庇	61	8,784	6,628	75.5	30	4,320	3,412	79.0	31	4,464	3,216	72.0
103		洛杉磯	28	7,896	5,569	70.5	14	3,948	2,024	51.3	14	3,948	3,545	89.8
	國泰		1,237	413,006	311,768	75.5	620	206,972	141,750	68.5	617	206,034	170,018	82.5
104		大阪	62	23,074	19,013	82.4	31	11,537	8,976	77.8	31	11,537	10,037	87.0
105		仁川	62	21,267	17,606	82.8	31	10,669	7,753	72.7	31	10,598	8,853	93.0
106		名古屋	62	19,866	11,852	59.7	31	9,933	4,108	41.4	31	9,933	7,744	78.0
107		東京成田	62	19,206	13,577	70.7	31	9,559	6,452	67.5	31	9,647	7,125	73.9
108		香港	928	309,512	238,328	77.0	465	155,077	110,629	71.3	463	154,435	127,699	82.7
109		福岡	61	20,081	11,392	56.7	31	10,197	3,832	37.6	30	9,884	7,560	76.5
	宿霧太平洋		62	11,098	9,273	83.6	31	5,549	4,865	87.7	31	5,549	4,408	79.4
110		馬尼拉	62	11,098	9,273	83.6	31	5,549	4,865	87.7	31	5,549	4,408	79.4
	捷星		165	29,700	24,204	81.5	82	14,760	12,159	82.4	83	14,940	12,045	80.6
111		大阪	62	11,160	10,228	91.6	31	5,580	5,148	92.3	31	5,580	5,080	91.0
112		新加坡	103	18,540	13,976	75.4	51	9,180	7,011	76.4	52	9,360	6,965	74.4
	荷蘭		62	20,870	18,040	86.4	31	10,435	10,104	96.8	31	10,435	7,936	76.1
113		曼谷	62	20,870	18,040	86.4	31	10,435	10,104	96.8	31	10,435	7,936	76.1
	復興		799	142,102	113,217	79.7	400	71,158	56,566	79.5	399	70,944	56,651	79.9
114		亞庇	15	2,730	2,226	81.5	8	1,456	1,189	81.7	7	1,274	1,037	81.4
115		帛琉	16	2,872	2,361	82.2	8	1,436	1,177	82.0	8	1,436	1,184	82.5
116		釜山	44	7,248	5,484	75.7	22	3,624	2,651	73.2	22	3,624	2,833	78.2
117		清邁	15	2,730	1,750	64.1	8	1,456	886	60.9	7	1,274	864	67.8
118		普吉島	15	2,710	1,913	70.6	7	1,274	963	75.6	8	1,436	950	66.2
119		新加坡	62	10,164	3,569	35.1	31	5,082	2,022	39.8	31	5,082	1,547	30.4
120		澳門	301	52,162	45,153	86.6	150	25,996	22,571	86.8	151	26,166	22,582	86.3
121		濟州島	42	7,644	7,332	95.9	22	4,004	3,896	97.3	20	3,640	3,436	94.4
122		浦東	57	10,686	9,134	85.5	28	5,252	4,382	83.4	29	5,434	4,752	87.4
123		虹橋	18	3,492	3,134	89.7	9	1,746	1,519	87.0	9	1,746	1,615	92.5
124		長沙	22	3,924	3,653	93.1	11	1,962	1,755	89.4	11	1,962	1,898	96.7
125		杭州	34	6,596	5,747	87.1	17	3,298	2,808	85.1	17	3,298	2,939	89.1
126		福州	60	10,924	7,490	68.6	30	5,462	3,722	68.1	30	5,462	3,768	69.0
127		武漢	18	3,492	3,102	88.8	9	1,746	1,552	88.9	9	1,746	1,550	88.8
128		廈門	36	6,192	4,209	68.0	18	3,096	2,118	68.4	18	3,096	2,091	67.5
129		重慶	16	3,104	2,768	89.2	8	1,552	1,366	88.0	8	1,552	1,402	90.3
130		合肥	10	1,940	1,567	80.8	5	970	740	76.3	5	970	827	85.3
131		天津	18	3,492	2,625	75.2	9	1,746	1,249	71.5	9	1,746	1,376	78.8
	港龍		545	136,858	104,513	76.4	273	68,593	54,365	79.3	272	68,265	50,148	73.5

表57 臺灣地區各機場國際及兩岸定期航線班機載客率－按航空公司及航線分(續3)

中華民國100年8月份

序號	航 空 公 司	航 線	合 計				入 境				出 境			
			飛行班次 (次)	座位總數 (位)	載客人數 (人)	載客率 (%)	飛行班次 (次)	座位總數 (位)	載客人數 (人)	載客率 (%)	飛行班次 (次)	座位總數 (位)	載客人數 (人)	載客率 (%)
132	華信	香港	545	136,858	104,513	76.4	273	68,593	54,365	79.3	272	68,265	50,148	73.5
			473	111,023	82,172	74.0	226	54,941	40,244	73.2	247	56,082	41,928	74.8
133		仁川	60	6,240	5,923	94.9	29	3,016	2,861	94.9	31	3,224	3,062	95.0
134		香港	104	27,437	18,145	66.1	43	13,304	9,001	67.7	61	14,133	9,144	64.7
135		長灘島	34	5,372	4,759	88.6	17	2,686	2,397	89.2	17	2,686	2,362	87.9
136		寧波	44	10,610	7,277	68.6	22	5,305	3,236	61.0	22	5,305	4,041	76.2
137		南京	26	10,022	8,761	87.4	13	5,011	4,230	84.4	13	5,011	4,531	90.4
138		長沙	16	6,140	5,521	89.9	8	3,070	2,790	90.9	8	3,070	2,731	89.0
139		鄭州	18	5,610	4,550	81.1	9	2,805	2,223	79.3	9	2,805	2,327	83.0
140		杭州	46	10,636	8,187	77.0	23	5,318	4,256	80.0	23	5,318	3,931	73.9
141		福州	20	2,080	1,243	59.8	10	1,040	651	62.6	10	1,040	592	56.9
142		瀋陽	18	5,754	4,685	81.4	9	2,877	2,303	80.0	9	2,877	2,382	82.8
143		廈門	87	21,122	13,121	62.1	43	10,509	6,296	59.9	44	10,613	6,825	64.3
	菲律賓		71	11,076	8,339	75.3	35	5,460	4,299	78.7	36	5,616	4,040	71.9
144		馬尼拉	71	11,076	8,339	75.3	35	5,460	4,299	78.7	36	5,616	4,040	71.9
	越南		249	50,626	37,082	73.2	125	25,405	21,727	85.5	124	25,221	15,355	60.9
145		河內	125	22,702	14,834	65.3	63	11,443	8,147	71.2	62	11,259	6,687	59.4
146		胡志明市	124	27,924	22,248	79.7	62	13,962	13,580	97.3	62	13,962	8,668	62.1
	新加坡		158	45,030	30,461	67.6	79	22,515	15,774	70.1	79	22,515	14,687	65.2
147		新加坡	158	45,030	30,461	67.6	79	22,515	15,774	70.1	79	22,515	14,687	65.2
	澳門		305	39,558	33,727	85.3	154	19,962	17,189	86.1	151	19,596	16,538	84.4
148		澳門	305	39,558	33,727	85.3	154	19,962	17,189	86.1	151	19,596	16,538	84.4
	聯合		62	15,936	13,658	85.7	31	7,968	7,304	91.7	31	7,968	6,354	79.7
149		東京成田	62	15,936	13,658	85.7	31	7,968	7,304	91.7	31	7,968	6,354	79.7
	韓亞		80	20,944	19,895	95.0	40	10,472	9,917	94.7	40	10,472	9,978	95.3
150		仁川	80	20,944	19,895	95.0	40	10,472	9,917	94.7	40	10,472	9,978	95.3
	日本航空		496	99,914	85,572	85.6	248	49,957	43,044	86.2	248	49,957	42,528	85.1
151		大阪	124	23,622	20,579	87.1	62	11,811	10,549	89.3	62	11,811	10,030	84.9
152		名古屋	62	8,928	7,765	87.0	31	4,464	3,925	87.9	31	4,464	3,840	86.0
153		東京羽田	124	29,388	26,491	90.1	62	14,694	13,087	89.1	62	14,694	13,404	91.2
154		東京成田	186	37,976	30,737	80.9	93	18,988	15,483	81.5	93	18,988	15,254	80.3
	全日空		186	39,804	35,201	88.4	93	19,902	17,776	89.3	93	19,902	17,425	87.6
155		東京羽田	124	26,536	23,361	88.0	62	13,268	11,723	88.4	62	13,268	11,638	87.7
156		東京成田	62	13,268	11,840	89.2	31	6,634	6,053	91.2	31	6,634	5,787	87.2
	全亞洲		62	23,470	18,623	79.3	31	11,735	10,018	85.4	31	11,735	8,605	73.3
157		吉隆坡	62	23,470	18,623	79.3	31	11,735	10,018	85.4	31	11,735	8,605	73.3
	馬亞洲		62	11,160	7,180	64.3	31	5,580	3,943	70.7	31	5,580	3,237	58.0
158		亞庇	62	11,160	7,180	64.3	31	5,580	3,943	70.7	31	5,580	3,237	58.0
	達美		62	24,086	19,618	81.4	31	12,043	9,746	80.9	31	12,043	9,872	82.0
159		東京成田	62	24,086	19,618	81.4	31	12,043	9,746	80.9	31	12,043	9,872	82.0
	釜山		62	9,462	8,723	92.2	31	4,731	4,224	89.3	31	4,731	4,499	95.1
160		釜山	62	9,462	8,723	92.2	31	4,731	4,224	89.3	31	4,731	4,499	95.1
	欣丰虎		62	10,044	8,043	80.1	31	5,022	4,251	84.6	31	5,022	3,792	75.5
161		新加坡	62	10,044	8,043	80.1	31	5,022	4,251	84.6	31	5,022	3,792	75.5
	國航		278	60,430	52,613	87.1	139	30,215	25,677	85.0	139	30,215	26,936	89.1
162		浦東	46	11,730	10,125	86.3	23	5,865	4,994	85.1	23	5,865	5,131	87.5
163		虹橋	32	5,344	4,686	87.7	16	2,672	2,374	88.8	16	2,672	2,312	86.5
164		杭州	56	8,424	7,027	83.4	28	4,212	3,327	79.0	28	4,212	3,700	87.8



表57 臺灣地區各機場國際及兩岸定期航線班機載客率－按航空公司及航線分(續4)

中華民國100年8月份

序號	航 空 公 司	航 線	合 計				入 境				出 境			
			飛行班次 (次)	座位總數 (位)	載客人數 (人)	載客率 (%)	飛行班次 (次)	座位總數 (位)	載客人數 (人)	載客率 (%)	飛行班次 (次)	座位總數 (位)	載客人數 (人)	載客率 (%)
165		成都	26	4,810	4,124	85.7	13	2,405	1,955	81.3	13	2,405	2,169	90.2
166		重慶	24	4,008	3,722	92.9	12	2,004	1,869	93.3	12	2,004	1,853	92.5
167		北京	86	24,856	21,846	87.9	43	12,428	10,620	85.5	43	12,428	11,226	90.3
168	南方	天津	8	1,258	1,083	86.1	4	629	538	85.5	4	629	545	86.6
			290	50,068	43,646	87.2	145	25,034	21,863	87.3	145	25,034	21,783	87.0
169		浦東	42	7,362	6,507	88.4	21	3,681	3,249	88.3	21	3,681	3,258	88.5
170		貴陽	18	3,024	2,380	78.7	9	1,512	1,238	81.9	9	1,512	1,142	75.5
171		長沙	18	3,186	2,853	89.5	9	1,593	1,430	89.8	9	1,593	1,423	89.3
172		桂林	18	3,024	2,758	91.2	9	1,512	1,451	96.0	9	1,512	1,307	86.4
173		鄭州	18	3,024	2,589	85.6	9	1,512	1,296	85.7	9	1,512	1,293	85.5
174		武漢	8	1,344	1,081	80.4	4	672	572	85.1	4	672	509	75.7
175		大連	10	1,220	933	76.5	5	610	507	83.1	5	610	426	69.8
176		瀋陽	18	3,148	2,652	84.2	9	1,574	1,331	84.6	9	1,574	1,321	83.9
177		深圳	52	8,970	7,851	87.5	26	4,485	3,815	85.1	26	4,485	4,036	90.0
178		廣州	62	11,506	10,202	88.7	31	5,753	5,010	87.1	31	5,753	5,192	90.2
179		哈爾濱	10	1,500	1,383	92.2	5	750	712	94.9	5	750	671	89.5
180		南寧	8	1,344	1,238	92.1	4	672	611	90.9	4	672	627	93.3
181	深圳	長春	8	1,416	1,219	86.1	4	708	641	90.5	4	708	578	81.6
			84	13,128	11,894	90.6	42	6,564	5,912	90.1	42	6,564	5,982	91.1
182		瀋陽	18	2,700	2,112	78.2	9	1,350	1,004	74.4	9	1,350	1,108	82.1
183		深圳	62	9,796	9,450	96.5	31	4,898	4,707	96.1	31	4,898	4,743	96.8
184	四川	無錫	4	632	332	52.5	2	316	201	63.6	2	316	131	41.5
			60	11,114	9,179	82.6	30	5,557	4,477	80.6	30	5,557	4,702	84.6
185		昆明	18	2,882	2,538	88.1	9	1,441	1,276	88.5	9	1,441	1,262	87.6
186		成都	26	5,096	4,409	86.5	13	2,548	2,102	82.5	13	2,548	2,307	90.5
187	上海	重慶	16	3,136	2,232	71.2	8	1,568	1,099	70.1	8	1,568	1,133	72.3
			110	21,168	16,134	76.2	55	10,584	7,620	72.0	55	10,584	8,514	80.4
188		浦東	58	11,600	8,002	69.0	29	5,800	3,703	63.8	29	5,800	4,299	74.1
189		虹橋	26	5,200	4,843	93.1	13	2,600	2,307	88.7	13	2,600	2,536	97.5
190		南京	8	1,344	786	58.5	4	672	386	57.4	4	672	400	59.5
191	海南	徐州	18	3,024	2,503	82.8	9	1,512	1,224	81.0	9	1,512	1,279	84.6
			96	16,128	13,428	83.3	48	8,064	6,846	84.9	48	8,064	6,582	81.6
192		海口	18	3,024	2,517	83.2	9	1,512	1,371	90.7	9	1,512	1,146	75.8
193		西安	8	1,344	1,312	97.6	4	672	660	98.2	4	672	652	97.0
194		大連	8	1,344	1,186	88.2	4	672	614	91.4	4	672	572	85.1
195	山東	北京	36	6,048	4,790	79.2	18	3,024	2,389	79.0	18	3,024	2,401	79.4
196		廣州	26	4,368	3,623	82.9	13	2,184	1,812	83.0	13	2,184	1,811	82.9
			74	12,432	9,180	73.8	37	6,216	4,444	71.5	37	6,216	4,736	76.2
197		青島	26	4,368	3,038	69.6	13	2,184	1,566	71.7	13	2,184	1,472	67.4
198		濟南	21	3,528	2,905	82.3	10	1,680	1,355	80.7	11	1,848	1,550	83.9
199	廈門	煙臺	27	4,536	3,237	71.4	14	2,352	1,523	64.8	13	2,184	1,714	78.5
			262	44,500	33,243	74.7	131	22,250	16,925	76.1	131	22,250	16,318	73.3
200		長沙	16	2,704	2,256	83.4	8	1,352	1,121	82.9	8	1,352	1,135	83.9
201		杭州	8	1,352	1,110	82.1	4	676	547	80.9	4	676	563	83.3
202	東方	福州	120	20,544	15,442	75.2	60	10,272	7,560	73.6	60	10,272	7,882	76.7
203		廈門	118	19,900	14,435	72.5	59	9,950	7,697	77.4	59	9,950	6,738	67.7
			346	72,112	57,486	79.7	173	36,056	27,557	76.4	173	36,056	29,929	83.0
204		浦東	88	26,576	21,810	82.1	44	13,288	10,323	77.7	44	13,288	11,487	86.4

表57 臺灣地區各機場國際及兩岸定期航線班機載客率—按航空公司及航線分(續完)

中華民國100年8月份

[illegible]

表58 臺灣地區臺灣桃園國際機場國際及兩岸定期航線班機載客率－按航空公司及航線分

中華民國100年8月份

序號	航 空 公 司	航 線	合 計				入 境				出 境			
			飛行班次 (次)	座位總數 (位)	載客人數 (人)	載客率 (%)	飛行班次 (次)	座位總數 (位)	載客人數 (人)	載客率 (%)	飛行班次 (次)	座位總數 (位)	載客人數 (人)	載客率 (%)
	總計		11,474	2,993,826	2,386,409	79.7	5,749	1,500,108	1,192,016	79.5	5,725	1,493,718	1,194,393	80.0
	大韓		80	21,736	19,385	89.2	40	10,868	9,543	87.8	40	10,868	9,842	90.6
1	中華	仁川	80	21,736	19,385	89.2	40	10,868	9,543	87.8	40	10,868	9,842	90.6
			3,378	961,384	769,322	80.0	1,697	482,717	394,284	81.7	1,681	478,667	375,038	78.4
2		大阪	87	32,340	25,831	79.9	44	16,249	14,450	88.9	43	16,091	11,381	70.7
3		仁川	92	26,154	23,632	90.4	46	13,080	11,268	86.1	46	13,074	12,364	94.6
4		布理司班	27	8,451	7,125	84.3	14	4,382	3,961	90.4	13	4,069	3,164	77.8
5		札幌	62	19,406	16,752	86.3	31	9,703	8,611	88.7	31	9,703	8,141	83.9
6		吉隆坡	62	19,258	16,321	84.7	31	9,629	8,815	91.5	31	9,629	7,506	78.0
7		名古屋	62	19,406	16,524	85.1	31	9,703	8,337	85.9	31	9,703	8,187	84.4
8		帛琉	34	5,372	4,807	89.5	17	2,686	2,456	91.4	17	2,686	2,351	87.5
9		東京成田	167	49,309	39,110	79.3	83	24,456	20,194	82.6	84	24,853	18,916	76.1
10		河內	62	10,612	7,435	70.1	31	5,306	4,084	77.0	31	5,306	3,351	63.2
11		法蘭克福	43	11,989	10,813	90.2	22	6,072	5,239	86.3	21	5,917	5,574	94.2
12		泗水	5	1,267	1,230	97.1	5	1,267	1,230	97.1	-	-	-	-
13		金邊	26	4,132	3,329	80.6	13	2,066	1,777	86.0	13	2,066	1,552	75.1
14		洛杉磯	124	49,256	39,925	81.1	62	24,628	17,625	71.6	62	24,628	22,300	90.5
15		胡志明市	125	32,651	25,460	78.0	63	16,482	14,999	91.0	62	16,169	10,461	64.7
16		香港	786	222,398	168,950	76.0	393	111,101	84,562	76.1	393	111,297	84,388	75.8
17		桃園→高雄接駁線	120	19,200	13,268	69.1	60	9,600	6,968	72.6	60	9,600	6,300	65.6
18		琉球	114	19,192	15,444	80.5	57	9,596	7,775	81.0	57	9,596	7,669	79.9
19		馬尼拉	124	22,194	16,407	73.9	62	11,097	9,071	81.7	62	11,097	7,336	66.1
20		曼谷	187	62,461	50,638	81.1	94	31,380	27,307	87.0	93	31,081	23,331	75.1
21		清邁	15	2,382	2,249	94.4	7	1,112	1,062	95.5	8	1,270	1,187	93.5
22		雪梨	35	10,955	8,525	77.8	17	5,321	4,351	81.8	18	5,634	4,174	74.1
23		普吉島	29	4,618	3,545	76.8	15	2,394	1,844	77.0	14	2,224	1,701	76.5
24		雅加達	68	20,772	17,649	85.0	37	11,170	10,369	92.8	31	9,602	7,280	75.8
25		新加坡	125	39,293	22,921	58.3	62	19,574	13,035	66.6	63	19,719	9,886	50.1
26		溫哥華	62	18,201	16,466	90.5	31	9,161	7,590	82.9	31	9,040	8,876	98.2
27		福岡	62	19,406	17,176	88.5	31	9,703	8,713	89.8	31	9,703	8,463	87.2
28		廣島	52	8,348	7,280	87.2	26	4,180	3,543	84.8	26	4,168	3,737	89.7
29		德里	26	8,138	5,141	63.2	13	4,069	3,277	80.5	13	4,069	1,864	45.8
30		檳城	36	6,106	4,154	68.0	18	3,053	2,268	74.3	18	3,053	1,886	61.8
31		舊金山	62	24,670	20,006	81.1	31	12,335	8,984	72.8	31	12,335	11,022	89.4
32		關島	21	6,573	5,209	79.2	11	3,443	2,698	78.4	10	3,130	2,511	80.2
33		峇里島	112	27,354	24,192	88.4	56	13,683	12,709	92.9	56	13,671	11,483	84.0
34		宮崎	16	2,552	1,821	71.4	8	1,276	960	75.2	8	1,276	861	67.5
35		維也納	26	7,176	6,528	91.0	13	3,588	3,118	86.9	13	3,588	3,410	95.0
36		倫敦	16	4,416	4,145	93.9	9	2,484	2,371	95.5	7	1,932	1,774	91.8
37		浦東	84	32,422	26,887	82.9	42	16,211	13,155	81.1	42	16,211	13,732	84.7
38		武漢	18	6,138	5,172	84.3	9	3,069	2,586	84.3	9	3,069	2,586	84.3
39		西安	18	5,634	5,190	92.1	9	2,817	2,538	90.1	9	2,817	2,652	94.1
40		青島	18	5,802	4,492	77.4	9	2,901	2,178	75.1	9	2,901	2,314	79.8
41		成都	18	5,970	5,048	84.6	9	2,985	2,474	82.9	9	2,985	2,574	86.2
42		深圳	44	17,300	15,713	90.8	22	8,650	7,666	88.6	22	8,650	8,047	93.0
43		北京	62	24,530	20,618	84.1	31	12,265	9,871	80.5	31	12,265	10,747	87.6
44		廣州	44	17,580	16,194	92.1	22	8,790	8,195	93.2	22	8,790	7,999	91.0
	立榮		158	46,004	32,204	70.0	79	23,002	15,697	68.2	79	23,002	16,507	71.8

資料來源：桃園國際機場股份有限公司

附註：1. 入境、出境之載客人數均包括過境旅客。

2. 載客人數以進出臺灣桃園國際機場之末站及首站為基準。

表58 臺灣地區臺灣桃園國際機場國際及兩岸定期航線班機載客率－按航空公司及航線分(續1)

中華民國100年8月份

序號	航 空 公 司	航 線	合 計				入 境				出 境			
			飛行班次 (次)	座位總數 (位)	載客人數 (人)	載客率 (%)	飛行班次 (次)	座位總數 (位)	載客人數 (人)	載客率 (%)	飛行班次 (次)	座位總數 (位)	載客人數 (人)	載客率 (%)
45		寧波	18	4,536	3,505	77.3	9	2,268	1,679	74.0	9	2,268	1,826	80.5
46		南京	28	9,396	6,470	68.9	14	4,698	3,146	67.0	14	4,698	3,324	70.8
47		福州	18	2,496	2,141	85.8	9	1,248	1,018	81.6	9	1,248	1,123	90.0
48		大連	18	4,536	3,591	79.2	9	2,268	1,695	74.7	9	2,268	1,896	83.6
49		青島	18	6,804	4,031	59.2	9	3,402	1,952	57.4	9	3,402	2,079	61.1
50		重慶	18	3,084	2,454	79.6	9	1,542	1,176	76.3	9	1,542	1,278	82.9
51		深圳	40	15,152	10,012	66.1	20	7,576	5,031	66.4	20	7,576	4,981	65.7
	長榮		2,468	680,499	556,112	81.7	1,235	340,670	276,502	81.2	1,233	339,829	279,610	82.3
52		大阪	62	15,624	14,188	90.8	31	7,812	7,309	93.6	31	7,812	6,879	88.1
53		仁川	80	20,160	18,837	93.4	40	10,080	9,329	92.5	40	10,080	9,508	94.3
54		巴黎	33	10,494	9,320	88.8	17	5,406	4,624	85.5	16	5,088	4,696	92.3
55		布理司班	17	4,284	3,412	79.6	8	2,016	1,699	84.3	9	2,268	1,713	75.5
56		札幌	62	18,212	15,227	83.6	31	9,106	7,925	87.0	31	9,106	7,302	80.2
57		吉隆坡	36	10,404	7,813	75.1	18	5,202	4,325	83.1	18	5,202	3,488	67.1
58		名古屋	44	6,442	5,702	88.5	22	3,221	2,721	84.5	22	3,221	2,981	92.5
59		安克拉治	17	5,406	4,832	89.4	17	5,406	4,832	89.4	-	-	-	-
60		西雅圖	44	16,152	13,113	81.2	22	8,076	5,960	73.8	22	8,076	7,153	88.6
61		東京成田	88	22,176	19,437	87.6	44	11,088	9,788	88.3	44	11,088	9,649	87.0
62		河內	44	6,694	4,544	67.9	22	3,347	2,688	80.3	22	3,347	1,856	55.5
63		泗水	18	4,536	4,129	91.0	9	2,268	2,057	90.7	9	2,268	2,072	91.4
64		金邊	62	9,484	8,462	89.2	31	4,742	4,520	95.3	31	4,742	3,942	83.1
65		洛杉磯	155	50,690	42,849	84.5	78	25,524	20,160	79.0	77	25,166	22,689	90.2
66		胡志明市	84	27,412	22,727	82.9	42	13,706	13,138	95.9	42	13,706	9,589	70.0
67		香港	436	118,202	92,574	78.3	218	59,101	46,279	78.3	218	59,101	46,295	78.3
68		紐約	17	5,406	5,211	96.4	-	-	-	-	17	5,406	5,211	96.4
69		馬尼拉	62	16,968	11,297	66.6	31	8,484	5,926	69.8	31	8,484	5,371	63.3
70		曼谷	134	39,700	20,058	50.5	67	19,850	8,332	42.0	67	19,850	11,726	59.1
71		雅加達	50	14,104	10,364	73.5	25	7,052	6,814	96.6	25	7,052	3,550	50.3
72		新加坡	67	20,976	15,889	75.7	33	10,362	8,349	80.6	34	10,614	7,540	71.0
73		溫哥華	35	12,480	10,007	80.2	18	6,426	4,491	69.9	17	6,054	5,516	91.1
74		福岡	60	15,120	12,788	84.6	30	7,560	6,547	86.6	30	7,560	6,241	82.6
75		澳門	248	55,667	50,124	90.0	124	27,823	25,082	90.1	124	27,844	25,042	89.9
76		舊金山	104	33,072	27,452	83.0	52	16,536	12,296	74.4	52	16,536	15,156	91.7
77		關島	18	4,536	3,945	87.0	9	2,268	1,967	86.7	9	2,268	1,978	87.2
78		峇里島	44	11,088	9,335	84.2	22	5,544	4,892	88.2	22	5,544	4,443	80.1
79		小松	18	2,580	2,256	87.4	9	1,290	1,229	95.3	9	1,290	1,027	79.6
80		多倫多	27	8,586	7,450	86.8	14	4,452	3,406	76.5	13	4,134	4,044	97.8
81		浦東	90	32,412	28,419	87.7	45	16,206	13,370	82.5	45	16,206	15,049	92.9
82		鄭州	18	4,536	3,759	82.9	9	2,268	1,844	81.3	9	2,268	1,915	84.4
83		杭州	62	19,836	16,805	84.7	31	9,918	8,247	83.2	31	9,918	8,558	86.3
84		成都	18	4,536	3,682	81.2	9	2,268	1,739	76.7	9	2,268	1,943	85.7
85		北京	62	19,500	18,108	92.9	31	9,750	8,839	90.7	31	9,750	9,269	95.1
86		廣州	26	6,816	6,608	96.9	13	3,408	3,281	96.3	13	3,408	3,327	97.6
87		天津	18	4,968	4,254	85.6	9	2,484	1,929	77.7	9	2,484	2,325	93.6
88		濟南	8	1,240	1,135	91.5	4	620	568	91.6	4	620	567	91.5
	泰國		186	58,170	45,564	78.3	93	29,085	23,029	79.2	93	29,085	22,535	77.5
89		仁川	62	19,342	16,877	87.3	31	9,671	8,071	83.5	31	9,671	8,806	91.1
90		曼谷	124	38,828	28,687	73.9	62	19,414	14,958	77.0	62	19,414	13,729	70.7

表58 臺灣地區臺灣桃園國際機場國際及兩岸定期航線班機載客率－按航空公司及航線分(續2)

中華民國100年8月份

序號	航 空 公 司	航 線	合 計				入 境				出 境			
			飛行班次 (次)	座位總數 (位)	載客人數 (人)	載客率 (%)	飛行班次 (次)	座位總數 (位)	載客人數 (人)	載客率 (%)	飛行班次 (次)	座位總數 (位)	載客人數 (人)	載客率 (%)
	馬來西亞		151	29,608	21,112	71.3	75	14,732	9,762	66.3	76	14,876	11,350	76.3
91		吉隆坡	62	12,928	8,915	69.0	31	6,464	4,326	66.9	31	6,464	4,589	71.0
92		亞庇	61	8,784	6,628	75.5	30	4,320	3,412	79.0	31	4,464	3,216	72.0
93		洛杉磯	28	7,896	5,569	70.5	14	3,948	2,024	51.3	14	3,948	3,545	89.8
	國泰		1,237	413,006	311,768	75.5	620	206,972	141,750	68.5	617	206,034	170,018	82.5
94		大阪	62	23,074	19,013	82.4	31	11,537	8,976	77.8	31	11,537	10,037	87.0
95		仁川	62	21,267	17,606	82.8	31	10,669	7,753	72.7	31	10,598	9,853	93.0
96		名古屋	62	19,866	11,852	59.7	31	9,933	4,108	41.4	31	9,933	7,744	78.0
97		東京成田	62	19,206	13,577	70.7	31	9,559	6,452	67.5	31	9,647	7,125	73.9
98		香港	928	309,512	238,328	77.0	465	155,077	110,629	71.3	463	154,435	127,699	82.7
99		福岡	61	20,081	11,392	56.7	31	10,197	3,832	37.6	30	9,884	7,560	76.5
	宿霧太平洋		62	11,098	9,273	83.6	31	5,549	4,865	87.7	31	5,549	4,408	79.4
100		馬尼拉	62	11,098	9,273	83.6	31	5,549	4,865	87.7	31	5,549	4,408	79.4
	捷星		165	29,700	24,204	81.5	82	14,760	12,159	82.4	83	14,940	12,045	80.6
101		大阪	62	11,160	10,228	91.6	31	5,580	5,148	92.3	31	5,580	5,080	91.0
102		新加坡	103	18,540	13,976	75.4	51	9,180	7,011	76.4	52	9,360	6,965	74.4
	荷蘭		62	20,870	18,040	86.4	31	10,435	10,104	96.8	31	10,435	7,936	76.1
103		曼谷	62	20,870	18,040	86.4	31	10,435	10,104	96.8	31	10,435	7,936	76.1
	復興		420	74,000	59,382	80.2	211	37,182	30,248	81.4	209	36,818	29,134	79.1
104		亞庇	15	2,730	2,226	81.5	8	1,456	1,189	81.7	7	1,274	1,037	81.4
105		帛琉	16	2,872	2,361	82.2	8	1,436	1,177	82.0	8	1,436	1,184	82.5
106		釜山	44	7,248	5,484	75.7	22	3,624	2,651	73.2	22	3,624	2,833	78.2
107		清邁	15	2,730	1,750	64.1	8	1,456	886	60.9	7	1,274	864	67.8
108		普吉島	15	2,710	1,913	70.6	7	1,274	963	75.6	8	1,436	950	66.2
109		新加坡	62	10,164	3,569	35.1	31	5,082	2,022	39.8	31	5,082	1,547	30.4
110		澳門	187	33,534	31,067	92.6	93	16,666	15,726	94.4	94	16,868	15,341	90.9
111		濟州島	42	7,644	7,332	95.9	22	4,004	3,896	97.3	20	3,640	3,436	94.4
112		浦東	6	1,092	492	45.1	3	546	171	31.3	3	546	321	58.8
113		長沙	18	3,276	3,188	97.3	9	1,638	1,567	95.7	9	1,638	1,621	99.0
	港龍		179	41,355	28,304	68.4	90	20,833	15,359	73.7	89	20,522	12,945	63.1
114		香港	179	41,355	28,304	68.4	90	20,833	15,359	73.7	89	20,522	12,945	63.1
	華信		210	61,198	46,179	75.5	105	30,599	22,386	73.2	105	30,599	23,793	77.8
115		長灘島	34	5,372	4,759	88.6	17	2,686	2,397	89.2	17	2,686	2,362	87.9
116		寧波	36	9,778	6,755	69.1	18	4,889	3,046	62.3	18	4,889	3,709	75.9
117		南京	26	10,022	8,761	87.4	13	5,011	4,230	84.4	13	5,011	4,531	90.4
118		長沙	16	6,140	5,521	89.9	8	3,070	2,790	90.9	8	3,070	2,731	89.0
119		鄭州	18	5,610	4,550	81.1	9	2,805	2,223	79.3	9	2,805	2,327	83.0
120		瀋陽	18	5,754	4,685	81.4	9	2,877	2,303	80.0	9	2,877	2,382	82.8
121		廈門	62	18,522	11,148	60.2	31	9,261	5,397	58.3	31	9,261	5,751	62.1
	菲律賓		71	11,076	8,339	75.3	35	5,460	4,299	78.7	36	5,616	4,040	71.9
122		馬尼拉	71	11,076	8,339	75.3	35	5,460	4,299	78.7	36	5,616	4,040	71.9
	越南		160	34,540	25,521	73.9	80	17,270	14,896	86.3	80	17,270	10,625	61.5
123		河內	98	18,024	12,677	70.3	49	9,012	6,924	76.8	49	9,012	5,753	63.8
124		胡志明市	62	16,516	12,844	77.8	31	8,258	7,972	96.5	31	8,258	4,872	59.0
	新加坡		158	45,030	30,461	67.6	79	22,515	15,774	70.1	79	22,515	14,687	65.2
125		新加坡	158	45,030	30,461	67.6	79	22,515	15,774	70.1	79	22,515	14,687	65.2
	澳門		243	31,994	27,600	86.3	123	16,180	14,272	88.2	120	15,814	13,328	84.3
126		澳門	243	31,994	27,600	86.3	123	16,180	14,272	88.2	120	15,814	13,328	84.3

表58 臺灣地區臺灣桃園國際機場國際及兩岸定期航線班機載客率－按航空公司及航線分(續3)

中華民國100年8月份

序號	航 空 公 司	航 線	合 計				入 境				出 境			
			飛行班次 (次)	座位總數 (位)	載客人數 (人)	載客率 (%)	飛行班次 (次)	座位總數 (位)	載客人數 (人)	載客率 (%)	飛行班次 (次)	座位總數 (位)	載客人數 (人)	載客率 (%)
	聯合		62	15,936	13,658	85.7	31	7,968	7,304	91.7	31	7,968	6,354	79.7
127		東京成田	62	15,936	13,658	85.7	31	7,968	7,304	91.7	31	7,968	6,354	79.7
	韓亞		80	20,944	19,895	95.0	40	10,472	9,917	94.7	40	10,472	9,978	95.3
128		仁川	80	20,944	19,895	95.0	40	10,472	9,917	94.7	40	10,472	9,978	95.3
	日本航空		310	56,132	47,952	85.4	155	28,066	24,356	86.8	155	28,066	23,596	84.1
129		大阪	124	23,622	20,579	87.1	62	11,811	10,549	89.3	62	11,811	10,030	84.9
130		名古屋	62	8,928	7,765	87.0	31	4,464	3,925	87.9	31	4,464	3,840	86.0
131		東京成田	124	23,582	19,608	83.1	62	11,791	9,882	83.8	62	11,791	9,726	82.5
	全日空		62	13,268	11,840	89.2	31	6,634	6,053	91.2	31	6,634	5,787	87.2
132		東京成田	62	13,268	11,840	89.2	31	6,634	6,053	91.2	31	6,634	5,787	87.2
	全亞洲		62	23,470	18,623	79.3	31	11,735	10,018	85.4	31	11,735	8,605	73.3
133		吉隆坡	62	23,470	18,623	79.3	31	11,735	10,018	85.4	31	11,735	8,605	73.3
	馬亞洲		62	11,160	7,180	64.3	31	5,580	3,943	70.7	31	5,580	3,237	58.0
134		亞庇	62	11,160	7,180	64.3	31	5,580	3,943	70.7	31	5,580	3,237	58.0
	達美		62	24,086	19,618	81.4	31	12,043	9,746	80.9	31	12,043	9,872	82.0
135		東京成田	62	24,086	19,618	81.4	31	12,043	9,746	80.9	31	12,043	9,872	82.0
	釜山		62	9,462	8,723	92.2	31	4,731	4,224	89.3	31	4,731	4,499	95.1
136		釜山	62	9,462	8,723	92.2	31	4,731	4,224	89.3	31	4,731	4,499	95.1
	欣丰虎		62	10,044	8,043	80.1	31	5,022	4,251	84.6	31	5,022	3,792	75.5
137		新加坡	62	10,044	8,043	80.1	31	5,022	4,251	84.6	31	5,022	3,792	75.5
	國航		246	55,086	47,927	87.0	123	27,543	23,303	84.6	123	27,543	24,624	89.4
138		浦東	46	11,730	10,125	86.3	23	5,865	4,994	85.1	23	5,865	5,131	87.5
139		杭州	56	8,424	7,027	83.4	28	4,212	3,327	79.0	28	4,212	3,700	87.8
140		成都	26	4,810	4,124	85.7	13	2,405	1,955	81.3	13	2,405	2,169	90.2
141		重慶	24	4,008	3,722	92.9	12	2,004	1,869	93.3	12	2,004	1,853	92.5
142		北京	86	24,856	21,846	87.9	43	12,428	10,620	85.5	43	12,428	11,226	90.3
143		天津	8	1,258	1,083	86.1	4	629	538	85.5	4	629	545	86.6
	南方		290	50,068	43,646	87.2	145	25,034	21,863	87.3	145	25,034	21,783	87.0
144		浦東	42	7,362	6,507	88.4	21	3,681	3,249	88.3	21	3,681	3,258	88.5
145		貴陽	18	3,024	2,380	78.7	9	1,512	1,238	81.9	9	1,512	1,142	75.5
146		長沙	18	3,186	2,853	89.5	9	1,593	1,430	89.8	9	1,593	1,423	89.3
147		桂林	18	3,024	2,758	91.2	9	1,512	1,451	96.0	9	1,512	1,307	86.4
148		鄭州	18	3,024	2,589	85.6	9	1,512	1,296	85.7	9	1,512	1,293	85.5
149		武漢	8	1,344	1,081	80.4	4	672	572	85.1	4	672	509	75.7
150		大連	10	1,220	933	76.5	5	610	507	83.1	5	610	426	69.8
151		瀋陽	18	3,148	2,652	84.2	9	1,574	1,331	84.6	9	1,574	1,321	83.9
152		深圳	52	8,970	7,851	87.5	26	4,485	3,815	85.1	26	4,485	4,036	90.0
153		廣州	62	11,506	10,202	88.7	31	5,753	5,010	87.1	31	5,753	5,192	90.2
154		哈爾濱	10	1,500	1,383	92.2	5	750	712	94.9	5	750	671	89.5
155		南寧	8	1,344	1,238	92.1	4	672	611	90.9	4	672	627	93.3
156		長春	8	1,416	1,219	86.1	4	708	641	90.5	4	708	578	81.6
	深圳		84	13,128	11,894	90.6	42	6,564	5,912	90.1	42	6,564	5,982	91.1
157		瀋陽	18	2,700	2,112	78.2	9	1,350	1,004	74.4	9	1,350	1,108	82.1
158		深圳	62	9,796	9,450	96.5	31	4,898	4,707	96.1	31	4,898	4,743	96.8
159		無錫	4	632	332	52.5	2	316	201	63.6	2	316	131	41.5
	四川		18	2,882	2,538	88.1	9	1,441	1,276	88.5	9	1,441	1,262	87.6
160		昆明	18	2,882	2,538	88.1	9	1,441	1,276	88.5	9	1,441	1,262	87.6
	上海		26	4,368	3,289	75.3	13	2,184	1,610	73.7	13	2,184	1,679	76.9

表58 臺灣地區臺灣桃園國際機場國際及兩岸定期航線班機載客率—按航空公司及航線分(續完)

中華民國100年8月份

序號	航 空 公 司	航 線	合 計				入				境				出				境			
			飛行班次 (次)	座位總數 (位)	載客人數 (人)	載客率 (%)	飛行班次 (次)	座位總數 (位)	載客人數 (人)	載客率 (%)	飛行班次 (次)	座位總數 (位)	載客人數 (人)	載客率 (%)	飛行班次 (次)	座位總數 (位)	載客人數 (人)	載客率 (%)				
161	海南	南京	8	1,344	786	58.5	4	672	386	57.4	4	672	400	59.5								
162		徐州	18	3,024	2,503	82.8	9	1,512	1,224	81.0	9	1,512	1,279	84.6								
				96	16,128	13,428	83.3	48	8,064	6,846	84.9	48	8,064	6,582	81.6							
163		海口	18	3,024	2,517	83.2	9	1,512	1,371	90.7	9	1,512	1,146	75.8								
164		西安	8	1,344	1,312	97.6	4	672	660	98.2	4	672	652	97.0								
165	山東	大連	8	1,344	1,186	88.2	4	672	614	91.4	4	672	572	85.1								
166		北京	36	6,048	4,790	79.2	18	3,024	2,389	79.0	18	3,024	2,401	79.4								
167		廣州	26	4,368	3,623	82.9	13	2,184	1,812	83.0	13	2,184	1,811	82.9								
				74	12,432	9,180	73.8	37	6,216	4,444	71.5	37	6,216	4,736	76.2							
168		青島	26	4,368	3,038	69.6	13	2,184	1,566	71.7	13	2,184	1,472	67.4								
169	廈門	濟南	21	3,528	2,905	82.3	10	1,680	1,355	80.7	11	1,848	1,550	83.9								
170		煙臺	27	4,536	3,237	71.4	14	2,352	1,523	64.8	13	2,184	1,714	78.5								
				144	24,252	18,470	76.2	72	12,126	9,225	76.1	72	12,126	9,245	76.2							
171		長沙	16	2,704	2,256	83.4	8	1,352	1,121	82.9	8	1,352	1,135	83.9								
172		杭州	8	1,352	1,110	82.1	4	676	547	80.9	4	676	563	83.3								
173	東方	福州	60	10,140	7,575	74.7	30	5,070	3,598	71.0	30	5,070	3,977	78.4								
174		廈門	60	10,056	7,529	74.9	30	5,028	3,959	78.7	30	5,028	3,570	71.0								
				284	59,712	47,735	79.9	142	29,856	22,796	76.4	142	29,856	24,939	83.5							
175		浦東	88	26,576	21,810	82.1	44	13,288	10,323	77.7	44	13,288	11,487	86.4								
176		寧波	34	5,304	3,486	65.7	17	2,652	1,616	60.9	17	2,652	1,870	70.5								
177		南京	62	10,948	9,218	84.2	31	5,474	4,338	79.2	31	5,474	4,880	89.1								
178		武漢	18	2,984	2,729	91.5	9	1,492	1,370	91.8	9	1,492	1,359	91.1								
179		西安	8	2,120	1,887	89.0	4	1,060	917	86.5	4	1,060	970	91.5								
180		昆明	18	2,844	2,066	72.6	9	1,422	1,049	73.8	9	1,422	1,017	71.5								
181		青島	8	1,248	656	52.6	4	624	307	49.2	4	624	349	55.9								
182		合肥	8	1,248	972	77.9	4	624	482	77.2	4	624	490	78.5								
183		南昌	18	2,896	2,394	82.7	9	1,448	1,188	82.0	9	1,448	1,206	83.3								

表59 臺灣地區高雄國際機場國際及兩岸定期航線班機載客率—按航空公司及航線分

中華民國100年8月份

序號	航 空 公 司	航 線	合 計				入 境				出 境			
			飛行班次 (次)	座位總數 (位)	載客人數 (人)	載客率 (%)	飛行班次 (次)	座位總數 (位)	載客人數 (人)	載客率 (%)	飛行班次 (次)	座位總數 (位)	載客人數 (人)	載客率 (%)
	總計		1,754	353,486	272,913	77.2	875	176,547	138,893	78.7	879	176,939	134,020	75.7
	中華		507	100,017	78,114	78.1	262	50,344	39,569	78.6	245	49,673	38,545	77.6
1		名古屋	18	2,844	2,412	84.8	9	1,422	1,259	88.5	9	1,422	1,153	81.1
2		東京成田	24	3,792	3,087	81.4	12	1,896	1,527	80.5	12	1,896	1,560	82.3
3		香港	197	47,711	35,672	74.8	107	24,191	18,215	75.3	90	23,520	17,457	74.2
4		馬尼拉	36	3,744	2,961	79.1	18	1,872	1,580	84.4	18	1,872	1,381	73.8
5		高雄→桃園接駁線	120	18,960	13,143	69.3	60	9,480	6,311	66.6	60	9,480	6,832	72.1
6		曼谷	60	9,480	8,887	93.7	30	4,740	4,563	96.3	30	4,740	4,324	91.2
7		新加坡	18	2,844	2,273	79.9	9	1,422	1,240	87.2	9	1,422	1,033	72.6
8		浦東	18	5,634	4,977	88.3	9	2,817	2,429	86.2	9	2,817	2,548	90.5
9		深圳	16	5,008	4,702	93.9	8	2,504	2,445	97.6	8	2,504	2,257	90.1
	立榮		88	13,676	9,588	70.1	44	6,838	5,157	75.4	44	6,838	4,431	64.8
10		河內	26	4,030	2,509	62.3	13	2,015	1,454	72.2	13	2,015	1,055	52.4
11		胡志明市	18	2,826	2,010	71.1	9	1,413	1,291	91.4	9	1,413	719	50.9
12		杭州	17	2,635	2,017	76.5	9	1,395	971	69.6	8	1,240	1,046	84.4
13		福州	18	2,790	1,973	70.7	9	1,395	950	68.1	9	1,395	1,023	73.3
14		青島	9	1,395	1,079	77.3	4	620	491	79.2	5	775	588	75.9
	長榮		139	25,661	21,768	84.8	69	12,753	10,929	85.7	70	12,908	10,839	84.0
15		澳門	97	15,035	12,743	84.8	48	7,440	6,482	87.1	49	7,595	6,261	82.4
16		浦東	16	6,596	5,381	81.6	8	3,298	2,627	79.7	8	3,298	2,754	83.5
17		寧波	8	1,240	1,023	82.5	4	620	531	85.6	4	620	492	79.4
18		廣州	18	2,790	2,621	93.9	9	1,395	1,289	92.4	9	1,395	1,332	95.5
	馬來西亞		44	6,336	4,824	76.1	22	3,168	2,614	82.5	22	3,168	2,210	69.8
19		吉隆坡	44	6,336	4,824	76.1	22	3,168	2,614	82.5	22	3,168	2,210	69.8
	復興		152	24,784	17,608	71.0	76	12,408	8,469	68.3	76	12,376	9,139	73.8
20		澳門	114	18,628	14,086	75.6	57	9,330	6,845	73.4	57	9,298	7,241	77.9
21		長沙	4	648	465	71.8	2	324	188	58.0	2	324	277	85.5
22		福州	16	2,592	1,284	49.5	8	1,296	559	43.1	8	1,296	725	55.9
23		廈門	18	2,916	1,773	60.8	9	1,458	877	60.2	9	1,458	896	61.5
	港龍		366	95,503	76,209	79.8	183	47,760	39,006	81.7	183	47,743	37,203	77.9
24		香港	366	95,503	76,209	79.8	183	47,760	39,006	81.7	183	47,743	37,203	77.9
	華信		217	45,041	32,556	72.3	98	21,950	16,186	73.7	119	23,091	16,370	70.9
25		仁川	60	6,240	5,923	94.9	29	3,016	2,861	94.9	31	3,224	3,062	95.0
26		香港	104	27,437	18,145	66.1	43	13,304	9,001	67.7	61	14,133	9,144	64.7
27		杭州	28	8,764	6,515	74.3	14	4,382	3,425	78.2	14	4,382	3,090	70.5
28		廈門	25	2,600	1,973	75.9	12	1,248	899	72.0	13	1,352	1,074	79.4
	越南		89	16,086	11,561	71.9	45	8,135	6,831	84.0	44	7,951	4,730	59.5
29		河內	27	4,678	2,157	46.1	14	2,431	1,223	50.3	13	2,247	934	41.6
30		胡志明市	62	11,408	9,404	82.4	31	5,704	5,608	98.3	31	5,704	3,796	66.5
	澳門		62	7,564	6,127	81.0	31	3,782	2,917	77.1	31	3,782	3,210	84.9
31		澳門	62	7,564	6,127	81.0	31	3,782	2,917	77.1	31	3,782	3,210	84.9
	日本航空		62	14,394	11,129	77.3	31	7,197	5,601	77.8	31	7,197	5,528	76.8
32		東京成田	62	14,394	11,129	77.3	31	7,197	5,601	77.8	31	7,197	5,528	76.8
	廈門		28	4,424	3,429	77.5	14	2,212	1,614	73.0	14	2,212	1,815	82.1
33		福州	18	2,844	2,357	82.9	9	1,422	1,124	79.0	9	1,422	1,233	86.7
34		廈門	10	1,580	1,072	67.8	5	790	490	62.0	5	790	582	73.7

資料來源：本局高雄國際航空站

附註：1. 入境、出境之載客人數均包括過境旅客。

2. 載客人數以進出高雄國際機場之末站及首站為基準。



表60 臺灣地區臺北松山機場國際及兩岸定期航線班機載客率—按航空公司及航線分

中華民國100年8月份

序號	航 空 公 司	航 線	合 計				入				境				出				境			
			飛行班次 (次)	座位總數 (位)	載客人數 (人)	載客率 (%)	飛行班次 (次)	座位總數 (位)	載客人數 (人)	載客率 (%)	飛行班次 (次)	座位總數 (位)	載客人數 (人)	載客率 (%)	飛行班次 (次)	座位總數 (位)	載客人數 (人)	載客率 (%)				
	總計		1,108	251,818	217,979	86.6	554	125,909	108,391	86.1	554	125,909	109,588	87.0								
	中華		178	55,714	50,473	90.6	89	27,857	25,269	90.7	89	27,857	25,204	90.5								
1		東京羽田	124	38,812	34,199	88.1	62	19,406	17,304	89.2	62	19,406	16,895	87.1								
2		虹橋	54	16,902	16,274	96.3	27	8,451	7,965	94.2	27	8,451	8,309	98.3								
	立榮		28	4,256	3,822	89.8	14	2,128	2,035	95.6	14	2,128	1,787	84.0								
3		廈門	28	4,256	3,822	89.8	14	2,128	2,035	95.6	14	2,128	1,787	84.0								
	長榮		176	44,352	40,770	91.9	88	22,176	20,097	90.6	88	22,176	20,673	93.2								
4		東京羽田	124	31,248	28,255	90.4	62	15,624	13,930	89.2	62	15,624	14,325	91.7								
5		虹橋	52	13,104	12,515	95.5	26	6,552	6,167	94.1	26	6,552	6,348	96.9								
	復興		176	34,036	28,471	83.6	88	17,018	14,122	83.0	88	17,018	14,349	84.3								
6		浦東	26	5,044	4,353	86.3	13	2,522	2,261	89.7	13	2,522	2,092	83.0								
7		虹橋	18	3,492	3,134	89.7	9	1,746	1,519	87.0	9	1,746	1,615	92.5								
8		杭州	34	6,596	5,747	87.1	17	3,298	2,808	85.1	17	3,298	2,939	89.1								
9		福州	36	6,876	5,175	75.3	18	3,438	2,627	76.4	18	3,438	2,548	74.1								
10		武漢	18	3,492	3,102	88.8	9	1,746	1,552	88.9	9	1,746	1,550	88.8								
11		重慶	16	3,104	2,768	89.2	8	1,552	1,366	88.0	8	1,552	1,402	90.3								
12		合肥	10	1,940	1,567	80.8	5	970	740	76.3	5	970	827	85.3								
13		天津	18	3,492	2,625	75.2	9	1,746	1,249	71.5	9	1,746	1,376	78.8								
	日本航空		124	29,388	26,491	90.1	62	14,694	13,087	89.1	62	14,694	13,404	91.2								
14		東京羽田	124	29,388	26,491	90.1	62	14,694	13,087	89.1	62	14,694	13,404	91.2								
	全日空		124	26,536	23,361	88.0	62	13,268	11,723	88.4	62	13,268	11,638	87.7								
15		東京羽田	124	26,536	23,361	88.0	62	13,268	11,723	88.4	62	13,268	11,638	87.7								
	國航		32	5,344	4,686	87.7	16	2,672	2,374	88.8	16	2,672	2,312	86.5								
16		虹橋	32	5,344	4,686	87.7	16	2,672	2,374	88.8	16	2,672	2,312	86.5								
	四川		42	8,232	6,641	80.7	21	4,116	3,201	77.8	21	4,116	3,440	83.6								
17		成都	26	5,096	4,409	86.5	13	2,548	2,102	82.5	13	2,548	2,307	90.5								

資料來源：本局臺北國際航空站

附註：1. 自99年11月1日起以定期班機管理之包機，改列本國際及兩岸定期航線班機載客率統計表。

2. 99年11月1日以前以定期班機管理之包機，相關航線載客率請參考當期月報表71及表72。

表61 臺灣地區臺中機場國際及兩岸定期航線班機載客率—按航空公司及航線分

中華民國100年8月份

[illegible]

資料來源：本局臺中航空站

附註：1. 自99年11月1日起以定期班機管理之包機，改列本國際及兩岸定期航線班機載客率統計表。

2. 99年11月1日以前以定期班機管理之包機, 相關航線載客率請參考當期月報表71及表72。

表62 臺灣地區各機場國際航線及兩岸定期班機載客率－按國家及航空公司航線分

中華民國100年8月份

序號	國家/航空公司	航線	計				入				境				出				境			
			飛行班次 (次)	座位總數 (位)	載客人數 (人)	載客率 (%)	飛行班次 (次)	座位總數 (位)	載客人數 (人)	載客率 (%)	飛行班次 (次)	座位總數 (位)	載客人數 (人)	載客率 (%)	飛行班次 (次)	座位總數 (位)	載客人數 (人)	載客率 (%)	飛行班次 (次)	座位總數 (位)	載客人數 (人)	載客率 (%)
	總計		14,484	3,620,844	2,893,917	79.9	7,252	1,813,330	1,447,669	79.8	7,232	1,807,514	1,446,248	80.0								
	中華民國		240	38,160	26,411	69.2	120	19,080	13,279	69.6	120	19,080	13,132	68.8								
1	中華	桃園→高雄接駁線	120	19,200	13,268	69.1	60	9,600	6,968	72.6	60	9,600	6,300	65.6								
2	中華	高雄→桃園接駁線	120	18,960	13,143	69.3	60	9,480	6,311	66.6	60	9,480	6,832	72.1								
	日本		2,361	599,936	497,600	82.9	1,181	299,967	248,508	82.8	1,180	299,969	249,092	83.0								
3	中華	大阪	87	32,340	25,831	79.9	44	16,249	14,450	88.9	43	16,091	11,381	70.7								
4	中華	札幌	62	19,406	16,752	86.3	31	9,703	8,611	88.7	31	9,703	8,141	83.9								
5	中華	名古屋	80	22,250	18,936	85.1	40	11,125	9,596	86.3	40	11,125	9,340	84.0								
6	中華	東京羽田	124	38,812	34,199	88.1	62	19,406	17,304	89.2	62	19,406	16,895	87.1								
7	中華	東京成田	191	53,101	42,197	79.5	95	26,352	21,721	82.4	96	26,749	20,476	76.5								
8	中華	琉球	114	19,192	15,444	80.5	57	9,596	7,775	81.0	57	9,596	7,669	79.9								
9	中華	福岡	62	19,406	17,176	88.5	31	9,703	8,713	89.8	31	9,703	8,463	87.2								
10	中華	廣島	52	8,348	7,280	87.2	26	4,180	3,543	84.8	26	4,168	3,737	89.7								
11	中華	宮崎	16	2,552	1,821	71.4	8	1,276	960	75.2	8	1,276	861	67.5								
12	長榮	大阪	62	15,624	14,188	90.8	31	7,812	7,309	93.6	31	7,812	6,879	88.1								
13	長榮	札幌	62	18,212	15,227	83.6	31	9,106	7,925	87.0	31	9,106	7,302	80.2								
14	長榮	名古屋	44	6,442	5,702	88.5	22	3,221	2,721	84.5	22	3,221	2,981	92.5								
15	長榮	東京羽田	124	31,248	28,255	90.4	62	15,624	13,930	89.2	62	15,624	14,325	91.7								
16	長榮	東京成田	88	22,176	19,437	87.6	44	11,088	9,788	88.3	44	11,088	9,649	87.0								
17	長榮	福岡	60	15,120	12,788	84.6	30	7,560	6,547	86.6	30	7,560	6,241	82.6								
18	長榮	小松	18	2,580	2,256	87.4	9	1,290	1,229	95.3	9	1,290	1,027	79.6								
19	國泰	大阪	62	23,074	19,013	82.4	31	11,537	8,976	77.8	31	11,537	10,037	87.0								
20	國泰	名古屋	62	19,866	11,852	59.7	31	9,933	4,108	41.4	31	9,933	7,744	78.0								
21	國泰	東京成田	62	19,206	13,577	70.7	31	9,559	6,452	67.5	31	9,647	7,125	73.9								
22	國泰	福岡	61	20,081	11,392	56.7	31	10,197	3,832	37.6	30	9,884	7,560	76.5								
23	捷星	大阪	62	11,160	10,228	91.6	31	5,580	5,148	92.3	31	5,580	5,080	91.0								
24	聯合	東京成田	62	15,936	13,658	85.7	31	7,968	7,304	91.7	31	7,968	6,354	79.7								
25	日本航空	大阪	124	23,622	20,579	87.1	62	11,811	10,549	89.3	62	11,811	10,030	84.9								
26	日本航空	名古屋	62	8,928	7,765	87.0	31	4,464	3,925	87.9	31	4,464	3,840	86.0								
27	日本航空	東京羽田	124	29,388	26,491	90.1	62	14,694	13,087	89.1	62	14,694	13,404	91.2								
28	日本航空	東京成田	186	37,976	30,737	80.9	93	18,988	15,483	81.5	93	18,988	15,254	80.3								
29	全日空	東京羽田	124	26,536	23,361	88.0	62	13,268	11,723	88.4	62	13,268	11,638	87.7								
30	全日空	東京成田	62	13,268	11,840	89.2	31	6,634	6,053	91.2	31	6,634	5,787	87.2								
31	達美	東京成田	62	24,086	19,618	81.4	31	12,043	9,746	80.9	31	12,043	9,872	82.0								
	加拿大		124	39,267	33,923	86.4	63	20,039	15,487	77.3	61	19,228	18,436	95.9								
32	中華	溫哥華	62	18,201	16,466	90.5	31	9,161	7,590	82.9	31	9,040	8,876	98.2								
33	長榮	溫哥華	35	12,480	10,007	80.2	18	6,426	4,491	69.9	17	6,054	5,516	91.1								
34	長榮	多倫多	27	8,586	7,450	86.8	14	4,452	3,406	76.5	13	4,134	4,044	97.8								
	印尼		297	79,121	66,899	84.6	154	40,984	38,071	92.9	143	38,137	28,828	75.6								
35	中華	泗水	5	1,267	1,230	97.1	5	1,267	1,230	97.1	-	-	-	-								
36	中華	雅加達	68	20,772	17,649	85.0	37	11,170	10,369	92.8	31	9,602	7,280	75.8								
37	中華	峇里島	112	27,354	24,192	88.4	56	13,683	12,709	92.9	56	13,671	11,483	84.0								
38	長榮	泗水	18	4,536	4,129	91.0	9	2,268	2,057	90.7	9	2,268	2,072	91.4								
39	長榮	雅加達	50	14,104	10,364	73.5	25	7,052	6,814	96.6	25	7,052	3,550	50.3								
40	長榮	峇里島	44	11,088	9,335	84.2	22	5,544	4,892	88.2	22	5,544	4,443	80.1								
	印度		26	8,138	5,141	63.2	13	4,069	3,277	80.5	13	4,069	1,864	45.8								
41	中華	德里	26	8,138	5,141	63.2	13	4,069	3,277	80.5	13	4,069	1,864	45.8								

資料來源：本局高雄國際航空站、臺北國際航空站、臺中航空站及桃園國際機場股份有限公司

附註：1. 入境、出境之載客人數均包括過境旅客，並以進出臺灣地區國際機場之末站及首站為基準。

2. 自99年11月1日起本表統計範圍包含以定期班機管理之包機。

3. 99年11月1日以前臺北松山機場及臺中機場以定期班機管理之包機，相關航線載客率請參考當期月報表71及表72。

表62 臺灣地區各機場國際航線及兩岸定期班機載客率－按國家及航空公司航線分(續1)

中華民國100年8月份

序號	國家/航空公司	航線	合計				入境				出境			
			飛行班次 (次)	座位總數 (位)	載客人數 (人)	載客率 (%)	飛行班次 (次)	座位總數 (位)	載客人數 (人)	載客率 (%)	飛行班次 (次)	座位總數 (位)	載客人數 (人)	載客率 (%)
	帛琉		50	8,244	7,168	86.9	25	4,122	3,633	88.1	25	4,122	3,535	85.8
42	中華	帛琉	34	5,372	4,807	89.5	17	2,686	2,456	91.4	17	2,686	2,351	87.5
43	復興	帛琉	16	2,872	2,361	82.2	8	1,436	1,177	82.0	8	1,436	1,184	82.5
	法國		33	10,494	9,320	88.8	17	5,406	4,624	85.5	16	5,088	4,696	92.3
44	長榮	巴黎	33	10,494	9,320	88.8	17	5,406	4,624	85.5	16	5,088	4,696	92.3
	南韓		664	160,197	143,694	89.7	332	80,215	69,513	86.7	332	79,982	74,181	92.7
45	大韓	仁川	80	21,736	19,385	89.2	40	10,868	9,543	87.8	40	10,868	9,842	90.6
46	中華	仁川	92	26,154	23,632	90.4	46	13,080	11,268	86.1	46	13,074	12,364	94.6
47	長榮	仁川	80	20,160	18,837	93.4	40	10,080	9,329	92.5	40	10,080	9,508	94.3
48	泰國	仁川	62	19,342	16,877	87.3	31	9,671	8,071	83.5	31	9,671	8,806	91.1
49	國泰	仁川	62	21,267	17,606	82.8	31	10,669	7,753	72.7	31	10,598	9,853	93.0
50	復興	釜山	44	7,248	5,484	75.7	22	3,624	2,651	73.2	22	3,624	2,833	78.2
51	復興	濟州島	42	7,644	7,332	95.9	22	4,004	3,896	97.3	20	3,640	3,436	94.4
52	華信	仁川	60	6,240	5,923	94.9	29	3,016	2,861	94.9	31	3,224	3,062	95.0
53	韓亞	仁川	80	20,944	19,895	95.0	40	10,472	9,917	94.7	40	10,472	9,978	95.3
54	釜山	釜山	62	9,462	8,723	92.2	31	4,731	4,224	89.3	31	4,731	4,499	95.1
	柬埔寨		88	13,616	11,791	86.6	44	6,808	6,297	92.5	44	6,808	5,494	80.7
55	中華	金邊	26	4,132	3,329	80.6	13	2,066	1,777	86.0	13	2,066	1,552	75.1
56	長榮	金邊	62	9,484	8,462	89.2	31	4,742	4,520	95.3	31	4,742	3,942	83.1
	美國		590	203,657	168,111	82.5	296	102,164	76,546	74.9	294	101,493	91,565	90.2
57	中華	洛杉磯	124	49,256	39,925	81.1	62	24,628	17,625	71.6	62	24,628	22,300	90.5
58	中華	舊金山	62	24,670	20,006	81.1	31	12,335	8,984	72.8	31	12,335	11,022	89.4
59	中華	關島	21	6,573	5,209	79.2	11	3,443	2,698	78.4	10	3,130	2,511	80.2
60	長榮	安克拉治	17	5,406	4,832	89.4	17	5,406	4,832	89.4	-	-	-	-
61	長榮	西雅圖	44	16,152	13,113	81.2	22	8,076	5,960	73.8	22	8,076	7,153	88.6
62	長榮	洛杉磯	155	50,690	42,849	84.5	78	25,524	20,160	79.0	77	25,166	22,689	90.2
63	長榮	紐約	17	5,406	5,211	96.4	-	-	-	-	17	5,406	5,211	96.4
64	長榮	舊金山	104	33,072	27,452	83.0	52	16,536	12,296	74.4	52	16,536	15,156	91.7
65	長榮	關島	18	4,536	3,945	87.0	9	2,268	1,967	86.7	9	2,268	1,978	87.2
66	馬來西亞	洛杉磯	28	7,896	5,569	70.5	14	3,948	2,024	51.3	14	3,948	3,545	89.8
	香港		2,996	862,118	658,182	76.3	1,499	431,367	323,051	74.9	1,497	430,751	335,131	77.8
67	中華	香港	983	270,109	204,622	75.8	500	135,292	102,777	76.0	483	134,817	101,845	75.5
68	長榮	香港	436	118,202	92,574	78.3	218	59,101	46,279	78.3	218	59,101	46,295	78.3
69	國泰	香港	928	309,512	238,328	77.0	465	155,077	110,629	71.3	463	154,435	127,699	82.7
70	港龍	香港	545	136,858	104,513	76.4	273	68,593	54,365	79.3	272	68,265	50,148	73.5
71	華信	香港	104	27,437	18,145	66.1	43	13,304	9,001	67.7	61	14,133	9,144	64.7
	中國大陸		3,227	751,054	618,996	82.4	1,613	375,384	303,190	80.8	1,614	375,670	315,806	84.1
72	中華	浦東	102	38,056	31,864	83.7	51	19,028	15,584	81.9	51	19,028	16,280	85.6
73	中華	虹橋	54	16,902	16,274	96.3	27	8,451	7,965	94.2	27	8,451	8,309	98.3
74	中華	武漢	18	6,138	5,172	84.3	9	3,069	2,586	84.3	9	3,069	2,586	84.3
75	中華	西安	18	5,634	5,190	92.1	9	2,817	2,538	90.1	9	2,817	2,652	94.1
76	中華	青島	18	5,802	4,492	77.4	9	2,901	2,178	75.1	9	2,901	2,314	79.8
77	中華	成都	18	5,970	5,048	84.6	9	2,985	2,474	82.9	9	2,985	2,574	86.2
78	中華	深圳	60	22,308	20,415	91.5	30	11,154	10,111	90.6	30	11,154	10,304	92.4
79	中華	北京	62	24,530	20,618	84.1	31	12,265	9,871	80.5	31	12,265	10,747	87.6
80	中華	廣州	44	17,580	16,194	92.1	22	8,790	8,195	93.2	22	8,790	7,999	91.0
81	立榮	寧波	28	6,046	4,459	73.8	14	3,023	2,213	73.2	14	3,023	2,246	74.3

表62 臺灣地區各機場國際航線及兩岸定期班機載客率－按國家及航空公司航線分(續2)

中華民國100年8月份

序號	國家/航空公司	航線	合計				入境				出境			
			飛行班次 (次)	座位總數 (位)	載客人數 (人)	載客率 (%)	飛行班次 (次)	座位總數 (位)	載客人數 (人)	載客率 (%)	飛行班次 (次)	座位總數 (位)	載客人數 (人)	載客率 (%)
82	立榮	南京	35	10,624	7,462	70.2	18	5,312	3,701	69.7	17	5,312	3,761	70.8
83	立榮	杭州	27	4,099	2,937	71.7	14	2,127	1,517	71.3	13	1,972	1,420	72.0
84	立榮	福州	36	5,286	4,114	77.8	18	2,643	1,968	74.5	18	2,643	2,146	81.2
85	立榮	大連	18	4,536	3,591	79.2	9	2,268	1,695	74.7	9	2,268	1,896	83.6
86	立榮	青島	27	8,199	5,110	62.3	13	4,022	2,443	60.7	14	4,177	2,667	63.8
87	立榮	廈門	36	5,388	4,508	83.7	18	2,694	2,398	89.0	18	2,694	2,110	78.3
88	立榮	重慶	18	3,084	2,454	79.6	9	1,542	1,176	76.3	9	1,542	1,278	82.9
89	立榮	深圳	48	16,402	11,207	68.3	24	8,201	5,629	68.6	24	8,201	5,578	68.0
90	長榮	浦東	106	39,008	33,800	86.6	53	19,504	15,997	82.0	53	19,504	17,803	91.3
91	長榮	虹橋	52	13,104	12,515	95.5	26	6,552	6,167	94.1	26	6,552	6,348	96.9
92	長榮	寧波	8	1,240	1,023	82.5	4	620	531	85.6	4	620	492	79.4
93	長榮	鄭州	18	4,536	3,759	82.9	9	2,268	1,844	81.3	9	2,268	1,915	84.4
94	長榮	杭州	62	19,836	16,805	84.7	31	9,918	8,247	83.2	31	9,918	8,558	86.3
95	長榮	成都	18	4,536	3,682	81.2	9	2,268	1,739	76.7	9	2,268	1,943	85.7
96	長榮	北京	62	19,500	18,108	92.9	31	9,750	8,839	90.7	31	9,750	9,269	95.1
97	長榮	廣州	44	9,606	9,229	96.1	22	4,803	4,570	95.1	22	4,803	4,659	97.0
98	長榮	天津	18	4,968	4,254	85.6	9	2,484	1,929	77.7	9	2,484	2,325	93.6
99	長榮	濟南	8	1,240	1,135	91.5	4	620	568	91.6	4	620	567	91.5
100	復興	浦東	57	10,686	9,134	85.5	28	5,252	4,382	83.4	29	5,434	4,752	87.4
101	復興	虹橋	18	3,492	3,134	89.7	9	1,746	1,519	87.0	9	1,746	1,615	92.5
102	復興	長沙	22	3,924	3,653	93.1	11	1,962	1,755	89.4	11	1,962	1,898	96.7
103	復興	杭州	34	6,596	5,747	87.1	17	3,298	2,808	85.1	17	3,298	2,939	89.1
104	復興	福州	60	10,924	7,490	68.6	30	5,462	3,722	68.1	30	5,462	3,768	69.0
105	復興	武漢	18	3,492	3,102	88.8	9	1,746	1,552	88.9	9	1,746	1,550	88.8
106	復興	廈門	36	6,192	4,209	68.0	18	3,096	2,118	68.4	18	3,096	2,091	67.5
107	復興	重慶	16	3,104	2,768	89.2	8	1,552	1,366	88.0	8	1,552	1,402	90.3
108	復興	合肥	10	1,940	1,567	80.8	5	970	740	76.3	5	970	827	85.3
109	復興	天津	18	3,492	2,625	75.2	9	1,746	1,249	71.5	9	1,746	1,376	78.8
110	華信	寧波	44	10,610	7,277	68.6	22	5,305	3,236	61.0	22	5,305	4,041	76.2
111	華信	南京	26	10,022	8,761	87.4	13	5,011	4,230	84.4	13	5,011	4,531	90.4
112	華信	長沙	16	6,140	5,521	89.9	8	3,070	2,790	90.9	8	3,070	2,731	89.0
113	華信	鄭州	18	5,610	4,550	81.1	9	2,805	2,223	79.3	9	2,805	2,327	83.0
114	華信	杭州	46	10,636	8,187	77.0	23	5,318	4,256	80.0	23	5,318	3,931	73.9
115	華信	福州	20	2,080	1,243	59.8	10	1,040	651	62.6	10	1,040	592	56.9
116	華信	瀋陽	18	5,754	4,685	81.4	9	2,877	2,303	80.0	9	2,877	2,382	82.8
117	華信	廈門	87	21,122	13,121	62.1	43	10,509	6,296	59.9	44	10,613	6,825	64.3
118	國航	浦東	46	11,730	10,125	86.3	23	5,865	4,994	85.1	23	5,865	5,131	87.5
119	國航	虹橋	32	5,344	4,686	87.7	16	2,672	2,374	88.8	16	2,672	2,312	86.5
120	國航	杭州	56	8,424	7,027	83.4	28	4,212	3,327	79.0	28	4,212	3,700	87.8
121	國航	成都	26	4,810	4,124	85.7	13	2,405	1,955	81.3	13	2,405	2,169	90.2
122	國航	重慶	24	4,008	3,722	92.9	12	2,004	1,869	93.3	12	2,004	1,853	92.5
123	國航	北京	86	24,856	21,846	87.9	43	12,428	10,620	85.5	43	12,428	11,226	90.3
124	國航	天津	8	1,258	1,083	86.1	4	629	538	85.5	4	629	545	86.6
125	南方	浦東	42	7,362	6,507	88.4	21	3,681	3,249	88.3	21	3,681	3,258	88.5
126	南方	貴陽	18	3,024	2,380	78.7	9	1,512	1,238	81.9	9	1,512	1,142	75.5
127	南方	長沙	18	3,186	2,853	89.5	9	1,593	1,430	89.8	9	1,593	1,423	89.3
128	南方	桂林	18	3,024	2,758	91.2	9	1,512	1,451	96.0	9	1,512	1,307	86.4

表62 臺灣地區各機場國際航線及兩岸定期班機載客率－按國家及航空公司航線分(續3)

中華民國100年8月份

序號	國家/航空公司	航線	合計				入境				出境			
			飛行班次 (次)	座位總數 (位)	載客人數 (人)	載客率 (%)	飛行班次 (次)	座位總數 (位)	載客人數 (人)	載客率 (%)	飛行班次 (次)	座位總數 (位)	載客人數 (人)	載客率 (%)
129	南方	鄭州	18	3,024	2,589	85.6	9	1,512	1,296	85.7	9	1,512	1,293	85.5
130	南方	武漢	8	1,344	1,081	80.4	4	672	572	85.1	4	672	509	75.7
131	南方	大連	10	1,220	933	76.5	5	610	507	83.1	5	610	426	69.8
132	南方	瀋陽	18	3,148	2,652	84.2	9	1,574	1,331	84.6	9	1,574	1,321	83.9
133	南方	深圳	52	8,970	7,851	87.5	26	4,485	3,815	85.1	26	4,485	4,036	90.0
134	南方	廣州	62	11,506	10,202	88.7	31	5,753	5,010	87.1	31	5,753	5,192	90.2
135	南方	哈爾濱	10	1,500	1,383	92.2	5	750	712	94.9	5	750	671	89.5
136	南方	南寧	8	1,344	1,238	92.1	4	672	611	90.9	4	672	627	93.3
137	南方	長春	8	1,416	1,219	86.1	4	708	641	90.5	4	708	578	81.6
138	深圳	瀋陽	18	2,700	2,112	78.2	9	1,350	1,004	74.4	9	1,350	1,108	82.1
139	深圳	深圳	62	9,796	9,450	96.5	31	4,898	4,707	96.1	31	4,898	4,743	96.8
140	深圳	無錫	4	632	332	52.5	2	316	201	63.6	2	316	131	41.5
141	四川	昆明	18	2,882	2,538	88.1	9	1,441	1,276	88.5	9	1,441	1,262	87.6
142	四川	成都	26	5,096	4,409	86.5	13	2,548	2,102	82.5	13	2,548	2,307	90.5
143	四川	重慶	16	3,136	2,232	71.2	8	1,568	1,099	70.1	8	1,568	1,133	72.3
144	上海	浦東	58	11,600	8,002	69.0	29	5,800	3,703	63.8	29	5,800	4,299	74.1
145	上海	虹橋	26	5,200	4,843	93.1	13	2,600	2,307	88.7	13	2,600	2,536	97.5
146	上海	南京	8	1,344	786	58.5	4	672	386	57.4	4	672	400	59.5
147	上海	徐州	18	3,024	2,503	82.8	9	1,512	1,224	81.0	9	1,512	1,279	84.6
148	海南	海口	18	3,024	2,517	83.2	9	1,512	1,371	90.7	9	1,512	1,146	75.8
149	海南	西安	8	1,344	1,312	97.6	4	672	660	98.2	4	672	652	97.0
150	海南	大連	8	1,344	1,186	88.2	4	672	614	91.4	4	672	572	85.1
151	海南	北京	36	6,048	4,790	79.2	18	3,024	2,389	79.0	18	3,024	2,401	79.4
152	海南	廣州	26	4,368	3,623	82.9	13	2,184	1,812	83.0	13	2,184	1,811	82.9
153	山東	青島	26	4,368	3,038	69.6	13	2,184	1,566	71.7	13	2,184	1,472	67.4
154	山東	濟南	21	3,528	2,905	82.3	10	1,680	1,355	80.7	11	1,848	1,550	83.9
155	山東	煙臺	27	4,536	3,237	71.4	14	2,352	1,523	64.8	13	2,184	1,714	78.5
156	廈門	長沙	16	2,704	2,256	83.4	8	1,352	1,121	82.9	8	1,352	1,135	83.9
157	廈門	杭州	8	1,352	1,110	82.1	4	676	547	80.9	4	676	563	83.3
158	廈門	福州	120	20,544	15,442	75.2	60	10,272	7,560	73.6	60	10,272	7,882	76.7
159	廈門	廈門	118	19,900	14,435	72.5	59	9,950	7,697	77.4	59	9,950	6,738	67.7
160	東方	浦東	88	26,576	21,810	82.1	44	13,288	10,323	77.7	44	13,288	11,487	86.4
161	東方	虹橋	62	12,400	9,751	78.6	31	6,200	4,761	76.8	31	6,200	4,990	80.5
162	東方	寧波	34	5,304	3,486	65.7	17	2,652	1,616	60.9	17	2,652	1,870	70.5
163	東方	南京	62	10,948	9,218	84.2	31	5,474	4,338	79.2	31	5,474	4,880	89.1
164	東方	武漢	18	2,984	2,729	91.5	9	1,492	1,370	91.8	9	1,492	1,359	91.1
165	東方	西安	8	2,120	1,887	89.0	4	1,060	917	86.5	4	1,060	970	91.5
166	東方	昆明	18	2,844	2,066	72.6	9	1,422	1,049	73.8	9	1,422	1,017	71.5
167	東方	青島	8	1,248	656	52.6	4	624	307	49.2	4	624	349	55.9
168	東方	合肥	8	1,248	972	77.9	4	624	482	77.2	4	624	490	78.5
169	東方	南昌	18	2,896	2,394	82.7	9	1,448	1,188	82.0	9	1,448	1,206	83.3
170	東方	太原	8	1,344	1,181	87.9	4	672	586	87.2	4	672	595	88.5
171	東方	石家莊	8	1,264	814	64.4	4	632	398	63.0	4	632	416	65.8
172	東方	無錫	6	936	522	55.8	3	468	222	47.4	3	468	300	64.1
	泰國		641	183,779	135,767	73.9	321	92,055	70,019	76.1	320	91,724	65,748	71.7
173	中華	曼谷	247	71,941	59,525	82.7	124	36,120	31,870	88.2	123	35,821	27,655	77.2
174	中華	清邁	15	2,382	2,249	94.4	7	1,112	1,062	95.5	8	1,270	1,187	93.5

表62 臺灣地區各機場國際航線及兩岸定期班機載客率－按國家及航空公司航線分(續完)

中華民國100年8月份

序號	國家/航空公司	航線	合 計				入 境				出 境			
			飛行班次 (次)	座位總數 (位)	載客人數 (人)	載客率 (%)	飛行班次 (次)	座位總數 (位)	載客人數 (人)	載客率 (%)	飛行班次 (次)	座位總數 (位)	載客人數 (人)	載客率 (%)
175	中華	普吉島	29	4,618	3,545	76.8	15	2,394	1,844	77.0	14	2,224	1,701	76.5
176	長榮	曼谷	134	39,700	20,058	50.5	67	19,850	8,332	42.0	67	19,850	11,726	59.1
177	泰國	曼谷	124	38,828	28,687	73.9	62	19,414	14,958	77.0	62	19,414	13,729	70.7
178	荷蘭	曼谷	62	20,870	18,040	86.4	31	10,435	10,104	96.8	31	10,435	7,936	76.1
179	復興	清邁	15	2,730	1,750	64.1	8	1,456	886	60.9	7	1,274	864	67.8
180	復興	普吉島	15	2,710	1,913	70.6	7	1,274	963	75.6	8	1,436	950	66.2
	馬來西亞		440	101,176	76,684	75.8	220	50,607	40,910	80.8	220	50,569	35,774	70.7
181	中華	吉隆坡	62	19,258	16,321	84.7	31	9,629	8,815	91.5	31	9,629	7,506	78.0
182	中華	檳城	36	6,106	4,154	68.0	18	3,053	2,268	74.3	18	3,053	1,886	61.8
183	長榮	吉隆坡	36	10,404	7,813	75.1	18	5,202	4,325	83.1	18	5,202	3,488	67.1
184	馬來西亞	吉隆坡	106	19,264	13,739	71.3	53	9,632	6,940	72.1	53	9,632	6,799	70.6
185	馬來西亞	亞庇	61	8,784	6,628	75.5	30	4,320	3,412	79.0	31	4,464	3,216	72.0
186	復興	亞庇	15	2,730	2,226	81.5	8	1,456	1,189	81.7	7	1,274	1,037	81.4
187	全亞洲	吉隆坡	62	23,470	18,623	79.3	31	11,735	10,018	85.4	31	11,735	8,605	73.3
188	馬亞洲	亞庇	62	11,160	7,180	64.3	31	5,580	3,943	70.7	31	5,580	3,237	58.0
	菲律賓		389	70,452	53,036	75.3	194	35,148	28,138	80.1	195	35,304	24,898	70.5
189	中華	馬尼拉	160	25,938	19,368	74.7	80	12,969	10,651	82.1	80	12,969	8,717	67.2
190	長榮	馬尼拉	62	16,968	11,297	66.6	31	8,484	5,926	69.8	31	8,484	5,371	63.3
191	宿霧太平洋	馬尼拉	62	11,098	9,273	83.6	31	5,549	4,865	87.7	31	5,549	4,408	79.4
192	華信	長灘島	34	5,372	4,759	88.6	17	2,686	2,397	89.2	17	2,686	2,362	87.9
193	菲律賓	馬尼拉	71	11,076	8,339	75.3	35	5,460	4,299	78.7	36	5,616	4,040	71.9
	越南		608	134,851	101,767	75.5	305	67,674	59,381	87.7	303	67,177	42,386	63.1
194	中華	河內	62	10,612	7,435	70.1	31	5,306	4,084	77.0	31	5,306	3,351	63.2
195	中華	胡志明市	125	32,651	25,460	78.0	63	16,482	14,999	91.0	62	16,169	10,461	64.7
196	立榮	河內	26	4,030	2,509	62.3	13	2,015	1,454	72.2	13	2,015	1,055	52.4
197	立榮	胡志明市	18	2,826	2,010	71.1	9	1,413	1,291	91.4	9	1,413	719	50.9
198	長榮	河內	44	6,694	4,544	67.9	22	3,347	2,688	80.3	22	3,347	1,856	55.5
199	長榮	胡志明市	84	27,412	22,727	82.9	42	13,706	13,138	95.9	42	13,706	9,589	70.0
200	越南	河內	125	22,702	14,834	65.3	63	11,443	8,147	71.2	62	11,259	6,687	59.4
201	越南	胡志明市	124	27,924	22,248	79.7	62	13,962	13,580	97.3	62	13,962	8,668	62.1
	奧地利		26	7,176	6,528	91.0	13	3,588	3,118	86.9	13	3,588	3,410	95.0
202	中華	維也納	26	7,176	6,528	91.0	13	3,588	3,118	86.9	13	3,588	3,410	95.0
	新加坡		595	146,891	97,132	66.1	296	73,157	51,682	70.6	299	73,734	45,450	61.6
203	中華	新加坡	143	42,137	25,194	59.8	71	20,996	14,275	68.0	72	21,141	10,919	51.6
204	長榮	新加坡	67	20,976	15,889	75.7	33	10,362	8,349	80.6	34	10,614	7,540	71.0
205	捷星	新加坡	103	18,540	13,976	75.4	51	9,180	7,011	76.4	52	9,360	6,965	74.4
206	復興	新加坡	62	10,164	3,569	35.1	31	5,082	2,022	39.8	31	5,082	1,547	30.4
207	新加坡	新加坡	158	45,030	30,461	67.6	79	22,515	15,774	70.1	79	22,515	14,687	65.2
208	欣丰虎	新加坡	62	10,044	8,043	80.1	31	5,022	4,251	84.6	31	5,022	3,792	75.5
	德國		43	11,989	10,813	90.2	22	6,072	5,239	86.3	21	5,917	5,574	94.2
209	中華	法蘭克福	43	11,989	10,813	90.2	22	6,072	5,239	86.3	21	5,917	5,574	94.2
	澳大利亞		79	23,690	19,062	80.5	39	11,719	10,011	85.4	40	11,971	9,051	75.6
210	中華	布理司班	27	8,451	7,125	84.3	14	4,382	3,961	90.4	13	4,069	3,164	77.8
211	中華	雪梨	35	10,955	8,525	77.8	17	5,321	4,351	81.8	18	5,634	4,174	74.1
212	長榮	布理司班	17	4,284	3,412	79.6	8	2,016	1,699	84.3	9	2,268	1,713	75.5
	澳門		951	162,422	141,747	87.3	476	81,221	71,324	87.8	475	81,201	70,423	86.7
213	長榮	澳門	345	70,702	62,867	88.9	172	35,263	31,564	89.5	173	35,439	31,303	88.3
214	復興	澳門	301	52,162	45,153	86.6	150	25,996	22,571	86.8	151	26,166	22,582	86.3
215	澳門	澳門	305	39,558	33,727	85.3	154	19,962	17,189	86.1	151	19,596	16,538	84.4
	英國		16	4,416	4,145	93.9	9	2,484	2,371	95.5	7	1,932	1,774	91.8
216	中華	倫敦	16	4,416	4,145	93.9	9	2,484	2,371	95.5	7	1,932	1,774	91.8

表63 臺灣地區臺灣桃園國際機場國際及兩岸定期航線班機載客率－按國家及航空公司航線分

中華民國100年8月份

序號	國家／航空公司	航線	合計				入境				出境			
			飛行班次 (次)	座位總數 (位)	載客人數 (人)	載客率 (%)	飛行班次 (次)	座位總數 (位)	載客人數 (人)	載客率 (%)	飛行班次 (次)	座位總數 (位)	載客人數 (人)	載客率 (%)
	總計		11,474	2,993,826	2,386,409	79.7	5,749	1,500,108	1,192,016	79.5	5,725	1,493,718	1,194,393	80.0
	中華民國		120	19,200	13,268	69.1	60	9,600	6,968	72.6	60	9,600	6,300	65.6
1	中華	桃園→高雄接駁線	120	19,200	13,268	69.1	60	9,600	6,968	72.6	60	9,600	6,300	65.6
	日本		1,761	452,922	368,666	81.4	881	226,460	184,077	81.3	880	226,462	184,589	81.5
2	中華	大阪	87	32,340	25,831	79.9	44	16,249	14,450	88.9	43	16,091	11,381	70.7
3	中華	札幌	62	19,406	16,752	86.3	31	9,703	8,611	88.7	31	9,703	8,141	83.9
4	中華	名古屋	62	19,406	16,524	85.1	31	9,703	8,337	85.9	31	9,703	8,187	84.4
5	中華	東京成田	167	49,309	39,110	79.3	83	24,456	20,194	82.6	84	24,853	18,916	76.1
6	中華	琉球	114	19,192	15,444	80.5	57	9,596	7,775	81.0	57	9,596	7,669	79.9
7	中華	福岡	62	19,406	17,176	88.5	31	9,703	8,713	89.8	31	9,703	8,463	87.2
8	中華	廣島	52	8,348	7,280	87.2	26	4,180	3,543	84.8	26	4,168	3,737	89.7
9	中華	宮崎	16	2,552	1,821	71.4	8	1,276	960	75.2	8	1,276	861	67.5
10	長榮	大阪	62	15,624	14,188	90.8	31	7,812	7,309	93.6	31	7,812	6,879	88.1
11	長榮	札幌	62	18,212	15,227	83.6	31	9,106	7,925	87.0	31	9,106	7,302	80.2
12	長榮	名古屋	44	6,442	5,702	88.5	22	3,221	2,721	84.5	22	3,221	2,981	92.5
13	長榮	東京成田	88	22,176	19,437	87.6	44	11,088	9,788	88.3	44	11,088	9,649	87.0
14	長榮	福岡	60	15,120	12,788	84.6	30	7,560	6,547	86.6	30	7,560	6,241	82.6
15	長榮	小松	18	2,580	2,256	87.4	9	1,290	1,229	95.3	9	1,290	1,027	79.6
16	國泰	大阪	62	23,074	19,013	82.4	31	11,537	8,976	77.8	31	11,537	10,037	87.0
17	國泰	名古屋	62	19,866	11,852	59.7	31	9,933	4,108	41.4	31	9,933	7,744	78.0
18	國泰	東京成田	62	19,206	13,577	70.7	31	9,559	6,452	67.5	31	9,647	7,125	73.9
19	國泰	福岡	61	20,081	11,392	56.7	31	10,197	3,832	37.6	30	9,884	7,560	76.5
20	捷星	大阪	62	11,160	10,228	91.6	31	5,580	5,148	92.3	31	5,580	5,080	91.0
21	聯合	東京成田	62	15,936	13,658	85.7	31	7,968	7,304	91.7	31	7,968	6,354	79.7
22	日本航空	大阪	124	23,622	20,579	87.1	62	11,811	10,549	89.3	62	11,811	10,030	84.9
23	日本航空	名古屋	62	8,928	7,765	87.0	31	4,464	3,925	87.9	31	4,464	3,840	86.0
24	日本航空	東京成田	124	23,582	19,608	83.1	62	11,791	9,882	83.8	62	11,791	9,726	82.5
25	全日空	東京成田	62	13,268	11,840	89.2	31	6,634	6,053	91.2	31	6,634	5,787	87.2
26	達美	東京成田	62	24,086	19,618	81.4	31	12,043	9,746	80.9	31	12,043	9,872	82.0
	加拿大		124	39,267	33,923	86.4	63	20,039	15,487	77.3	61	19,228	18,436	95.9
27	中華	溫哥華	62	18,201	16,466	90.5	31	9,161	7,590	82.9	31	9,040	8,876	98.2
28	長榮	溫哥華	35	12,480	10,007	80.2	18	6,426	4,491	69.9	17	6,054	5,516	91.1
29	長榮	多倫多	27	8,586	7,450	86.8	14	4,452	3,406	76.5	13	4,134	4,044	97.8
	印尼		297	79,121	66,899	84.6	154	40,984	38,071	92.9	143	38,137	28,828	75.6
30	中華	泗水	5	1,267	1,230	97.1	5	1,267	1,230	97.1	-	-	-	-
31	中華	雅加達	68	20,772	17,649	85.0	37	11,170	10,369	92.8	31	9,602	7,280	75.8
32	中華	峇里島	112	27,354	24,192	88.4	56	13,683	12,709	92.9	56	13,671	11,483	84.0
33	長榮	泗水	18	4,536	4,129	91.0	9	2,268	2,057	90.7	9	2,268	2,072	91.4
34	長榮	雅加達	50	14,104	10,364	73.5	25	7,052	6,814	96.6	25	7,052	3,550	50.3
35	長榮	峇里島	44	11,088	9,335	84.2	22	5,544	4,892	88.2	22	5,544	4,443	80.1
	印度		26	8,138	5,141	63.2	13	4,069	3,277	80.5	13	4,069	1,864	45.8
36	中華	德里	26	8,138	5,141	63.2	13	4,069	3,277	80.5	13	4,069	1,864	45.8
	帛琉		50	8,244	7,168	86.9	25	4,122	3,633	88.1	25	4,122	3,535	85.8
37	中華	帛琉	34	5,372	4,807	89.5	17	2,686	2,456	91.4	17	2,686	2,351	87.5
38	復興	帛琉	16	2,872	2,361	82.2	8	1,436	1,177	82.0	8	1,436	1,184	82.5
	法國		33	10,494	9,320	88.8	17	5,406	4,624	85.5	16	5,088	4,696	92.3
39	長榮	巴黎	33	10,494	9,320	88.8	17	5,406	4,624	85.5	16	5,088	4,696	92.3

資料來源：桃園國際機場股份有限公司

附註：1. 入境、出境之載客人數均包括過境旅客。

2. 載客人數以進出臺灣桃園國際機場之末站及首站為基準。



表63 臺灣地區臺灣桃園國際機場國際及兩岸定期航線班機載客率－按國家及航空公司航線分(續1)

中華民國100年8月份

序號	國家/航空公司	航線	合計				入境				出境			
			飛行班次 (次)	座位總數 (位)	載客人數 (人)	載客率 (%)	飛行班次 (次)	座位總數 (位)	載客人數 (人)	載客率 (%)	飛行班次 (次)	座位總數 (位)	載客人數 (人)	載客率 (%)
	南韓		604	153,957	137,771	89.5	303	77,199	66,652	86.3	301	76,758	71,119	92.7
40	大韓	仁川	80	21,736	19,385	89.2	40	10,868	9,543	87.8	40	10,868	9,842	90.6
41	中華	仁川	92	26,154	23,632	90.4	46	13,080	11,268	86.1	46	13,074	12,364	94.6
42	長榮	仁川	80	20,160	18,837	93.4	40	10,080	9,329	92.5	40	10,080	9,508	94.3
43	泰國	仁川	62	19,342	16,877	87.3	31	9,671	8,071	83.5	31	9,671	8,806	91.1
44	國泰	仁川	62	21,267	17,606	82.8	31	10,669	7,753	72.7	31	10,598	9,853	93.0
45	復興	釜山	44	7,248	5,484	75.7	22	3,624	2,651	73.2	22	3,624	2,833	78.2
46	復興	濟州島	42	7,644	7,332	95.9	22	4,004	3,896	97.3	20	3,640	3,436	94.4
47	韓亞	仁川	80	20,944	19,895	95.0	40	10,472	9,917	94.7	40	10,472	9,978	95.3
48	釜山	釜山	62	9,462	8,723	92.2	31	4,731	4,224	89.3	31	4,731	4,499	95.1
	柬埔寨		88	13,616	11,791	86.6	44	6,808	6,297	92.5	44	6,808	5,494	80.7
49	中華	金邊	26	4,132	3,329	80.6	13	2,066	1,777	86.0	13	2,066	1,552	75.1
50	長榮	金邊	62	9,484	8,462	89.2	31	4,742	4,520	95.3	31	4,742	3,942	83.1
	美國		590	203,657	168,111	82.5	296	102,164	76,546	74.9	294	101,493	91,565	90.2
51	中華	洛杉磯	124	49,256	39,925	81.1	62	24,628	17,625	71.6	62	24,628	22,300	90.5
52	中華	舊金山	62	24,670	20,006	81.1	31	12,335	8,984	72.8	31	12,335	11,022	89.4
53	中華	關島	21	6,573	5,209	79.2	11	3,443	2,698	78.4	10	3,130	2,511	80.2
54	長榮	安克拉治	17	5,406	4,832	89.4	17	5,406	4,832	89.4	-	-	-	-
55	長榮	西雅圖	44	16,152	13,113	81.2	22	8,076	5,960	73.8	22	8,076	7,153	88.6
56	長榮	洛杉磯	155	50,690	42,849	84.5	78	25,524	20,160	79.0	77	25,166	22,689	90.2
57	長榮	紐約	17	5,406	5,211	96.4	-	-	-	-	17	5,406	5,211	96.4
58	長榮	舊金山	104	33,072	27,452	83.0	52	16,536	12,296	74.4	52	16,536	15,156	91.7
59	長榮	關島	18	4,536	3,945	87.0	9	2,268	1,967	86.7	9	2,268	1,978	87.2
60	馬來西亞	洛杉磯	28	7,896	5,569	70.5	14	3,948	2,024	51.3	14	3,948	3,545	89.8
	香港		2,329	691,467	528,156	76.4	1,166	346,112	256,829	74.2	1,163	345,355	271,327	78.6
61	中華	香港	786	222,398	168,950	76.0	393	111,101	84,562	76.1	393	111,297	84,388	75.8
62	長榮	香港	436	118,202	92,574	78.3	218	59,101	46,279	78.3	218	59,101	46,295	78.3
63	國泰	香港	928	309,512	238,328	77.0	465	155,077	110,629	71.3	463	154,435	127,699	82.7
64	港龍	香港	179	41,355	28,304	68.4	90	20,833	15,359	73.7	89	20,522	12,945	63.1
	中國大陸		2,228	553,474	457,495	82.7	1,114	276,737	223,179	80.6	1,114	276,737	234,316	84.7
65	中華	浦東	84	32,422	26,887	82.9	42	16,211	13,155	81.1	42	16,211	13,732	84.7
66	中華	武漢	18	6,138	5,172	84.3	9	3,069	2,586	84.3	9	3,069	2,586	84.3
67	中華	西安	18	5,634	5,190	92.1	9	2,817	2,538	90.1	9	2,817	2,652	94.1
68	中華	青島	18	5,802	4,492	77.4	9	2,901	2,178	75.1	9	2,901	2,314	79.8
69	中華	成都	18	5,970	5,048	84.6	9	2,985	2,474	82.9	9	2,985	2,574	86.2
70	中華	深圳	44	17,300	15,713	90.8	22	8,650	7,666	88.6	22	8,650	8,047	93.0
71	中華	北京	62	24,530	20,618	84.1	31	12,265	9,871	80.5	31	12,265	10,747	87.6
72	中華	廣州	44	17,580	16,194	92.1	22	8,790	8,195	93.2	22	8,790	7,999	91.0
73	立榮	寧波	18	4,536	3,505	77.3	9	2,268	1,679	74.0	9	2,268	1,826	80.5
74	立榮	南京	28	9,396	6,470	68.9	14	4,698	3,146	67.0	14	4,698	3,324	70.8
75	立榮	福州	18	2,496	2,141	85.8	9	1,248	1,018	81.6	9	1,248	1,123	90.0
76	立榮	大連	18	4,536	3,591	79.2	9	2,268	1,695	74.7	9	2,268	1,896	83.6
77	立榮	青島	18	6,804	4,031	59.2	9	3,402	1,952	57.4	9	3,402	2,079	61.1
78	立榮	重慶	18	3,084	2,454	79.6	9	1,542	1,176	76.3	9	1,542	1,278	82.9
79	立榮	深圳	40	15,152	10,012	66.1	20	7,576	5,031	66.4	20	7,576	4,981	65.7
80	長榮	浦東	90	32,412	28,419	87.7	45	16,206	13,370	82.5	45	16,206	15,049	92.9
81	長榮	鄭州	18	4,536	3,759	82.9	9	2,268	1,844	81.3	9	2,268	1,915	84.4

表63 臺灣地區臺灣桃園國際機場國際及兩岸定期航線班機載客率－按國家及航空公司航線分(續2)

中華民國100年8月份

序號	國家/航空公司	航線	合計				入境				出境			
			飛行班次 (次)	座位總數 (位)	載客人數 (人)	載客率 (%)	飛行班次 (次)	座位總數 (位)	載客人數 (人)	載客率 (%)	飛行班次 (次)	座位總數 (位)	載客人數 (人)	載客率 (%)
82	長榮	杭州	62	19,836	16,805	84.7	31	9,918	8,247	83.2	31	9,918	8,558	86.3
83	長榮	成都	18	4,536	3,682	81.2	9	2,268	1,739	76.7	9	2,268	1,943	85.7
84	長榮	北京	62	19,500	18,108	92.9	31	9,750	8,839	90.7	31	9,750	9,269	95.1
85	長榮	廣州	26	6,816	6,608	96.9	13	3,408	3,281	96.3	13	3,408	3,327	97.6
86	長榮	天津	18	4,968	4,254	85.6	9	2,484	1,929	77.7	9	2,484	2,325	93.6
87	長榮	濟南	8	1,240	1,135	91.5	4	620	568	91.6	4	620	567	91.5
88	復興	浦東	6	1,092	492	45.1	3	546	171	31.3	3	546	321	58.8
89	復興	長沙	18	3,276	3,188	97.3	9	1,638	1,567	95.7	9	1,638	1,621	99.0
90	華信	寧波	36	9,778	6,755	69.1	18	4,889	3,046	62.3	18	4,889	3,709	75.9
91	華信	南京	26	10,022	8,761	87.4	13	5,011	4,230	84.4	13	5,011	4,531	90.4
92	華信	長沙	16	6,140	5,521	89.9	8	3,070	2,790	90.9	8	3,070	2,731	89.0
93	華信	鄭州	18	5,610	4,550	81.1	9	2,805	2,223	79.3	9	2,805	2,327	83.0
94	華信	瀋陽	18	5,754	4,685	81.4	9	2,877	2,303	80.0	9	2,877	2,382	82.8
95	華信	廈門	62	18,522	11,148	60.2	31	9,261	5,397	58.3	31	9,261	5,751	62.1
96	國航	浦東	46	11,730	10,125	86.3	23	5,865	4,994	85.1	23	5,865	5,131	87.5
97	國航	杭州	56	8,424	7,027	83.4	28	4,212	3,327	79.0	28	4,212	3,700	87.8
98	國航	成都	26	4,810	4,124	85.7	13	2,405	1,955	81.3	13	2,405	2,169	90.2
99	國航	重慶	24	4,008	3,722	92.9	12	2,004	1,869	93.3	12	2,004	1,853	92.5
100	國航	北京	86	24,856	21,846	87.9	43	12,428	10,620	85.5	43	12,428	11,226	90.3
101	國航	天津	8	1,258	1,083	86.1	4	629	538	85.5	4	629	545	86.6
102	南方	浦東	42	7,362	6,507	88.4	21	3,681	3,249	88.3	21	3,681	3,258	88.5
103	南方	貴陽	18	3,024	2,380	78.7	9	1,512	1,238	81.9	9	1,512	1,142	75.5
104	南方	長沙	18	3,186	2,853	89.5	9	1,593	1,430	89.8	9	1,593	1,423	89.3
105	南方	桂林	18	3,024	2,758	91.2	9	1,512	1,451	96.0	9	1,512	1,307	86.4
106	南方	鄭州	18	3,024	2,589	85.6	9	1,512	1,296	85.7	9	1,512	1,293	85.5
107	南方	武漢	8	1,344	1,081	80.4	4	672	572	85.1	4	672	509	75.7
108	南方	大連	10	1,220	933	76.5	5	610	507	83.1	5	610	426	69.8
109	南方	瀋陽	18	3,148	2,652	84.2	9	1,574	1,331	84.6	9	1,574	1,321	83.9
110	南方	深圳	52	8,970	7,851	87.5	26	4,485	3,815	85.1	26	4,485	4,036	90.0
111	南方	廣州	62	11,506	10,202	88.7	31	5,753	5,010	87.1	31	5,753	5,192	90.2
112	南方	哈爾濱	10	1,500	1,383	92.2	5	750	712	94.9	5	750	671	89.5
113	南方	南寧	8	1,344	1,238	92.1	4	672	611	90.9	4	672	627	93.3
114	南方	長春	8	1,416	1,219	86.1	4	708	641	90.5	4	708	578	81.6
115	深圳	瀋陽	18	2,700	2,112	78.2	9	1,350	1,004	74.4	9	1,350	1,108	82.1
116	深圳	深圳	62	9,796	9,450	96.5	31	4,898	4,707	96.1	31	4,898	4,743	96.8
117	深圳	無錫	4	632	332	52.5	2	316	201	63.6	2	316	131	41.5
118	四川	昆明	18	2,882	2,538	88.1	9	1,441	1,276	88.5	9	1,441	1,262	87.6
119	上海	南京	8	1,344	786	58.5	4	672	386	57.4	4	672	400	59.5
120	上海	徐州	18	3,024	2,503	82.8	9	1,512	1,224	81.0	9	1,512	1,279	84.6
121	海南	海口	18	3,024	2,517	83.2	9	1,512	1,371	90.7	9	1,512	1,146	75.8
122	海南	西安	8	1,344	1,312	97.6	4	672	660	98.2	4	672	652	97.0
123	海南	大連	8	1,344	1,186	88.2	4	672	614	91.4	4	672	572	85.1
124	海南	北京	36	6,048	4,790	79.2	18	3,024	2,389	79.0	18	3,024	2,401	79.4
125	海南	廣州	26	4,368	3,623	82.9	13	2,184	1,812	83.0	13	2,184	1,811	82.9
126	山東	青島	26	4,368	3,038	69.6	13	2,184	1,566	71.7	13	2,184	1,472	67.4
127	山東	濟南	21	3,528	2,905	82.3	10	1,680	1,355	80.7	11	1,848	1,550	83.9
128	山東	煙臺	27	4,536	3,237	71.4	14	2,352	1,523	64.8	13	2,184	1,714	78.5

表63 臺灣地區臺灣桃園國際機場國際及兩岸定期航線班機載客率－按國家及航空公司航線分(續3)

中華民國100年8月份

序號	國家/航空公司	航線	合 計				入 境				出 境			
			飛行班次 (次)	座位總數 (位)	載客人數 (人)	載客率 (%)	飛行班次 (次)	座位總數 (位)	載客人數 (人)	載客率 (%)	飛行班次 (次)	座位總數 (位)	載客人數 (人)	載客率 (%)
129	廈門	長沙	16	2,704	2,256	83.4	8	1,352	1,121	82.9	8	1,352	1,135	83.9
130	廈門	杭州	8	1,352	1,110	82.1	4	676	547	80.9	4	676	563	83.3
131	廈門	福州	60	10,140	7,575	74.7	30	5,070	3,598	71.0	30	5,070	3,977	78.4
132	廈門	廈門	60	10,056	7,529	74.9	30	5,028	3,959	78.7	30	5,028	3,570	71.0
133	東方	浦東	88	26,576	21,810	82.1	44	13,288	10,323	77.7	44	13,288	11,487	86.4
134	東方	寧波	34	5,304	3,486	65.7	17	2,652	1,616	60.9	17	2,652	1,870	70.5
135	東方	南京	62	10,948	9,218	84.2	31	5,474	4,338	79.2	31	5,474	4,880	89.1
136	東方	武漢	18	2,984	2,729	91.5	9	1,492	1,370	91.8	9	1,492	1,359	91.1
137	東方	西安	8	2,120	1,887	89.0	4	1,060	917	86.5	4	1,060	970	91.5
138	東方	昆明	18	2,844	2,066	72.6	9	1,422	1,049	73.8	9	1,422	1,017	71.5
139	東方	青島	8	1,248	656	52.6	4	624	307	49.2	4	624	349	55.9
140	東方	合肥	8	1,248	972	77.9	4	624	482	77.2	4	624	490	78.5
141	東方	南昌	18	2,896	2,394	82.7	9	1,448	1,188	82.0	9	1,448	1,206	83.3
142	東方	太原	8	1,344	1,181	87.9	4	672	586	87.2	4	672	595	88.5
143	東方	石家莊	8	1,264	814	64.4	4	632	398	63.0	4	632	416	65.8
144	東方	無錫	6	936	522	55.8	3	468	222	47.4	3	468	300	64.1
	泰國		581	174,299	126,880	72.8	291	87,315	65,456	75.0	290	86,984	61,424	70.6
145	中華	曼谷	187	62,461	50,638	81.1	94	31,380	27,307	87.0	93	31,081	23,331	75.1
146	中華	清邁	15	2,382	2,249	94.4	7	1,112	1,062	95.5	8	1,270	1,187	93.5
147	中華	普吉島	29	4,618	3,545	76.8	15	2,394	1,844	77.0	14	2,224	1,701	76.5
148	長榮	曼谷	134	39,700	20,058	50.5	67	19,850	8,332	42.0	67	19,850	11,726	59.1
149	泰國	曼谷	124	38,828	28,687	73.9	62	19,414	14,958	77.0	62	19,414	13,729	70.7
150	荷蘭	曼谷	62	20,870	18,040	86.4	31	10,435	10,104	96.8	31	10,435	7,936	76.1
151	復興	清邁	15	2,730	1,750	64.1	8	1,456	886	60.9	7	1,274	864	67.8
152	復興	普吉島	15	2,710	1,913	70.6	7	1,274	963	75.6	8	1,436	950	66.2
	馬來西亞		396	94,840	71,860	75.8	198	47,439	38,296	80.7	198	47,401	33,564	70.8
153	中華	吉隆坡	62	19,258	16,321	84.7	31	9,629	8,815	91.5	31	9,629	7,506	78.0
154	中華	檳城	36	6,106	4,154	68.0	18	3,053	2,268	74.3	18	3,053	1,886	61.8
155	長榮	吉隆坡	36	10,404	7,813	75.1	18	5,202	4,325	83.1	18	5,202	3,488	67.1
156	馬來西亞	吉隆坡	62	12,928	8,915	69.0	31	6,464	4,326	66.9	31	6,464	4,589	71.0
157	馬來西亞	亞庇	61	8,784	6,628	75.5	30	4,320	3,412	79.0	31	4,464	3,216	72.0
158	復興	亞庇	15	2,730	2,226	81.5	8	1,456	1,189	81.7	7	1,274	1,037	81.4
159	全亞洲	吉隆坡	62	23,470	18,623	79.3	31	11,735	10,018	85.4	31	11,735	8,605	73.3
160	馬亞洲	亞庇	62	11,160	7,180	64.3	31	5,580	3,943	70.7	31	5,580	3,237	58.0
	菲律賓		353	66,708	50,075	75.1	176	33,276	26,558	79.8	177	33,432	23,517	70.3
161	中華	馬尼拉	124	22,194	16,407	73.9	62	11,097	9,071	81.7	62	11,097	7,336	66.1
162	長榮	馬尼拉	62	16,968	11,297	66.6	31	8,484	5,926	69.8	31	8,484	5,371	63.3
163	宿霧太平洋	馬尼拉	62	11,098	9,273	83.6	31	5,549	4,865	87.7	31	5,549	4,408	79.4
164	華信	長灘島	34	5,372	4,759	88.6	17	2,686	2,397	89.2	17	2,686	2,362	87.9
165	菲律賓	馬尼拉	71	11,076	8,339	75.3	35	5,460	4,299	78.7	36	5,616	4,040	71.9
	越南		475	111,909	85,687	76.6	238	56,111	49,805	88.8	237	55,798	35,882	64.3
166	中華	河內	62	10,612	7,435	70.1	31	5,306	4,084	77.0	31	5,306	3,351	63.2
167	中華	胡志明市	125	32,651	25,460	78.0	63	16,482	14,999	91.0	62	16,169	10,461	64.7
168	長榮	河內	44	6,694	4,544	67.9	22	3,347	2,688	80.3	22	3,347	1,856	55.5
169	長榮	胡志明市	84	27,412	22,727	82.9	42	13,706	13,138	95.9	42	13,706	9,589	70.0
170	越南	河內	98	18,024	12,677	70.3	49	9,012	6,924	76.8	49	9,012	5,753	63.8
171	越南	胡志明市	62	16,516	12,844	77.8	31	8,258	7,972	96.5	31	8,258	4,872	59.0

表63 臺灣地區臺灣桃園國際機場國際及兩岸定期航線班機載客率—按國家及航空公司航線分(續完)

中華民國100年8月份

表64 臺灣地區高雄國際機場國際及兩岸定期航線班機載客率—按國家及航空公司航線分

中華民國100年8月份

序號	國家／航空公司	航線	合 計				入 境				出 境			
			飛行班次 (次)	座位總數 (位)	載客人數 (人)	載客率 (%)	飛行班次 (次)	座位總數 (位)	載客人數 (人)	載客率 (%)	飛行班次 (次)	座位總數 (位)	載客人數 (人)	載客率 (%)
	總計		1,754	353,486	272,913	77.2	875	176,547	138,893	78.7	879	176,939	134,020	75.7
	中華民國		120	18,960	13,143	69.3	60	9,480	6,311	66.6	60	9,480	6,832	72.1
1	中華	高雄→桃園接駁線	120	18,960	13,143	69.3	60	9,480	6,311	66.6	60	9,480	6,832	72.1
	日本		104	21,030	16,628	79.1	52	10,515	8,387	79.8	52	10,515	8,241	78.4
2	中華	名古屋	18	2,844	2,412	84.8	9	1,422	1,259	88.5	9	1,422	1,153	81.1
3	中華	東京成田	24	3,792	3,087	81.4	12	1,896	1,527	80.5	12	1,896	1,560	82.3
4	日本航空	東京成田	62	14,394	11,129	77.3	31	7,197	5,601	77.8	31	7,197	5,528	76.8
	南韓		60	6,240	5,923	94.9	29	3,016	2,861	94.9	31	3,224	3,062	95.0
5	華信	仁川	60	6,240	5,923	94.9	29	3,016	2,861	94.9	31	3,224	3,062	95.0
	香港		667	170,651	130,026	76.2	333	85,255	66,222	77.7	334	85,396	63,804	74.7
6	中華	香港	197	47,711	35,672	74.8	107	24,191	18,215	75.3	90	23,520	17,457	74.2
7	港龍	香港	366	95,503	76,209	79.8	183	47,760	39,006	81.7	183	47,743	37,203	77.9
8	華信	香港	104	27,437	18,145	66.1	43	13,304	9,001	67.7	61	14,133	9,144	64.7
	中國大陸		239	50,032	39,212	78.4	119	24,964	19,295	77.3	120	25,068	19,917	79.5
9	中華	浦東	18	5,634	4,977	88.3	9	2,817	2,429	86.2	9	2,817	2,548	90.5
10	中華	深圳	16	5,008	4,702	93.9	8	2,504	2,445	97.6	8	2,504	2,257	90.1
11	立榮	杭州	17	2,635	2,017	76.5	9	1,395	971	69.6	8	1,240	1,046	84.4
12	立榮	福州	18	2,790	1,973	70.7	9	1,395	950	68.1	9	1,395	1,023	73.3
13	立榮	青島	9	1,395	1,079	77.3	4	620	491	79.2	5	775	588	75.9
14	長榮	浦東	16	6,596	5,381	81.6	8	3,298	2,627	79.7	8	3,298	2,754	83.5
15	長榮	寧波	8	1,240	1,023	82.5	4	620	531	85.6	4	620	492	79.4
16	長榮	廣州	18	2,790	2,621	93.9	9	1,395	1,289	92.4	9	1,395	1,332	95.5
17	復興	長沙	4	648	465	71.8	2	324	188	58.0	2	324	277	85.5
18	復興	福州	16	2,592	1,284	49.5	8	1,296	559	43.1	8	1,296	725	55.9
19	復興	廈門	18	2,916	1,773	60.8	9	1,458	877	60.2	9	1,458	896	61.5
20	華信	杭州	28	8,764	6,515	74.3	14	4,382	3,425	78.2	14	4,382	3,090	70.5
21	華信	廈門	25	2,600	1,973	75.9	12	1,248	899	72.0	13	1,352	1,074	79.4
22	廈門	福州	18	2,844	2,357	82.9	9	1,422	1,124	79.0	9	1,422	1,233	86.7
23	廈門	廈門	10	1,580	1,072	67.8	5	790	490	62.0	5	790	582	73.7
	泰國		60	9,480	8,887	93.7	30	4,740	4,563	96.3	30	4,740	4,324	91.2
24	中華	曼谷	60	9,480	8,887	93.7	30	4,740	4,563	96.3	30	4,740	4,324	91.2
	馬來西亞		44	6,336	4,824	76.1	22	3,168	2,614	82.5	22	3,168	2,210	69.8
25	馬來西亞	吉隆坡	44	6,336	4,824	76.1	22	3,168	2,614	82.5	22	3,168	2,210	69.8
	菲律賓		36	3,744	2,961	79.1	18	1,872	1,580	84.4	18	1,872	1,381	73.8
26	中華	馬尼拉	36	3,744	2,961	79.1	18	1,872	1,580	84.4	18	1,872	1,381	73.8
	越南		133	22,942	16,080	70.1	67	11,563	9,576	82.8	66	11,379	6,504	57.2
27	立榮	河內	26	4,030	2,509	62.3	13	2,015	1,454	72.2	13	2,015	1,055	52.4
28	立榮	胡志明市	18	2,826	2,010	71.1	9	1,413	1,291	91.4	9	1,413	719	50.9
29	越南	河內	27	4,678	2,157	46.1	14	2,431	1,223	50.3	13	2,247	934	41.6
30	越南	胡志明市	62	11,408	9,404	82.4	31	5,704	5,608	98.3	31	5,704	3,796	66.5
	新加坡		18	2,844	2,273	79.9	9	1,422	1,240	87.2	9	1,422	1,033	72.6
31	中華	新加坡	18	2,844	2,273	79.9	9	1,422	1,240	87.2	9	1,422	1,033	72.6
	澳門		273	41,227	32,956	79.9	136	20,552	16,244	79.0	137	20,675	16,712	80.8
32	長榮	澳門	97	15,035	12,743	84.8	48	7,440	6,482	87.1	49	7,595	6,261	82.4
33	復興	澳門	114	18,628	14,086	75.6	57	9,330	6,845	73.4	57	9,298	7,241	77.9
34	澳門	澳門	62	7,564	6,127	81.0	31	3,782	2,917	77.1	31	3,782	3,210	84.9

資料來源：本局高雄國際航空站

附註：1. 入境、出境之載客人數均包括過境旅客。

2. 載客人數以進出高雄國際機場之末站及首站為基準。

表65 臺灣地區臺北松山機場國際及兩岸定期航線班機載客率—按國家及航空公司航線分

中華民國100年8月份

[illegible]

資料來源：本局臺北國際航空站

附註：1. 自99年11月1日起以定期班機管理之包機，改列本國際及兩岸定期航線班機載客率統計表。

2. 99年11月1日以前以定期班機管理之包機，相關航線載客率請參考當期月報表71及表72。

表66 臺灣地區臺中機場國際航及兩岸定期線班機載客率—按國家及航空公司航線分

中華民國100年8月份

[illegible]

資料來源：本局臺中航空站

附註：1. 自99年11月1日起以定期班機管理之包機，改列本國際及兩岸定期航線班機載客率統計表。

2. 99年11月1日以前以定期班機管理之包機，相關航線載客率請參考當期月報表71及表72。





表67 臺灣地區各機場國際及兩岸定期航線班機載客率—按航線分(續)

中華民國100年1月份起至中華民國100年8月份止

序號	航線	合 計				入 境				出 境			
		飛行班次 (次)	座位總數 (位)	載客人數 (人)	載客率 (%)	飛行班次 (次)	座位總數 (位)	載客人數 (人)	載客率 (%)	飛行班次 (次)	座位總數 (位)	載客人數 (人)	載客率 (%)
48	硯港	6	1,092	582	53.3	3	546	292	53.5	3	546	290	53.1
49	克拉克	119	19,635	4,699	23.9	61	10,065	2,599	25.8	58	9,570	2,100	21.9
50	倫敦	143	39,468	31,102	78.8	72	19,872	15,257	76.8	71	19,596	15,845	80.9
51	多倫多	209	66,098	52,547	79.5	105	33,208	24,283	73.1	104	32,890	28,264	85.9
兩岸航線		25,350	5,867,477	4,574,866	78.0	12,672	2,933,086	2,267,001	77.3	12,678	2,934,391	2,307,865	78.6
52	浦東	3,947	1,144,058	894,806	78.2	1,974	572,066	444,219	77.7	1,973	571,992	450,587	78.8
53	虹橋	1,934	445,806	372,410	83.5	967	222,903	184,590	82.8	967	222,903	187,820	84.3
54	貴陽	138	23,184	18,396	79.3	69	11,592	9,091	78.4	69	11,592	9,305	80.3
55	寧波	916	187,668	133,290	71.0	456	93,440	65,545	70.1	460	94,228	67,745	71.9
56	南京	1,000	237,388	179,630	75.7	504	119,266	88,883	74.5	496	118,122	90,747	76.8
57	長沙	563	118,690	95,692	80.6	281	59,254	47,439	80.1	282	59,436	48,253	81.2
58	海口	140	23,520	18,560	78.9	70	11,760	9,600	81.6	70	11,760	8,960	76.2
59	桂林	138	23,184	19,548	84.3	69	11,592	9,636	83.1	69	11,592	9,912	85.5
60	鄭州	416	99,802	74,964	75.1	208	49,901	36,894	73.9	208	49,901	38,070	76.3
61	杭州	1,875	405,504	305,799	75.4	938	202,745	153,027	75.5	937	202,759	152,772	75.3
62	福州	1,878	305,489	224,948	73.6	937	152,602	109,608	71.8	941	152,887	115,340	75.4
63	武漢	499	104,986	82,753	78.8	250	52,577	41,651	79.2	249	52,409	41,102	78.4
64	西安	276	69,014	55,573	80.5	138	34,507	27,620	80.0	138	34,507	27,953	81.0
65	昆明	283	52,870	44,245	83.7	141	26,360	22,111	83.9	142	26,510	22,134	83.5
66	大連	314	66,052	49,357	74.7	157	33,026	24,403	73.9	157	33,026	24,954	75.6
67	青島	633	156,277	103,191	66.0	316	78,061	50,836	65.1	317	78,216	52,355	66.9
68	瀋陽	361	84,750	70,004	82.6	181	42,513	34,813	81.9	180	42,237	35,191	83.3
69	成都	645	143,856	116,437	80.9	322	71,802	57,155	79.6	323	72,054	59,282	82.3
70	廈門	2,119	415,948	283,838	68.2	1,059	207,924	141,765	68.2	1,060	208,024	142,073	68.3
71	重慶	588	107,152	79,229	73.9	294	53,576	39,352	73.5	294	53,576	39,877	74.4
72	深圳	1,883	471,621	373,551	79.2	941	235,732	186,281	79.0	942	235,889	187,270	79.4
73	北京	1,942	574,660	477,002	83.0	971	287,330	234,728	81.7	971	287,330	242,274	84.3
74	廣州	1,403	342,070	293,816	85.9	701	170,884	145,195	85.0	702	171,186	148,621	86.8
75	合肥	148	25,748										

表68 臺灣地區臺灣桃園國際機場國際及兩岸定期航線班機載客率－按航線分

中華民國100年1月份起至中華民國100年8月份止

序號	航線	合 計				入 境				出 境			
		飛行班次 (次)	座位總數 (位)	載客人數 (人)	載客率 (%)	飛行班次 (次)	座位總數 (位)	載客人數 (人)	載客率 (%)	飛行班次 (次)	座位總數 (位)	載客人數 (人)	載客率 (%)
	總計	86,618	22,708,958	17,194,291	75.7	43,305	11,353,351	8,508,454	74.9	43,313	11,355,607	8,685,837	76.5
	國際航線(含港澳)	69,064	18,395,034	13,814,324	75.1	34,525	9,196,071	6,835,013	74.3	34,539	9,198,963	6,979,311	75.9
1	大阪	2,893	779,518	596,420	76.5	1,446	389,502	299,526	76.9	1,447	390,016	296,894	76.1
2	仁川	3,461	993,117	767,643	77.3	1,730	496,530	370,638	74.6	1,731	496,587	397,005	79.9
3	巴黎	215	68,006	58,512	86.0	109	34,478	28,690	83.2	106	33,528	29,822	88.9
4	仙台	54	12,208	10,170	83.3	27	6,104	5,077	83.2	27	6,104	5,093	83.4
5	布理司班	310	87,897	70,410	80.1	156	44,243	34,603	78.2	154	43,654	35,807	82.0
6	札幌	814	201,912	156,585	77.6	407	100,956	78,287	77.5	407	100,956	78,298	77.6
7	吉隆坡	1,768	524,835	428,932	81.7	884	262,432	209,330	79.8	884	262,403	219,602	83.7
8	名古屋	1,726	413,533	305,669	73.9	863	206,704	143,225	69.3	863	206,829	162,444	78.5
9	安克拉治	186	63,011	51,321	81.4	186	63,011	51,321	81.4	-	-	-	-
10	西雅圖	295	103,700	83,936	80.9	147	51,664	41,244	79.8	148	52,036	42,692	82.0
11	亞庇	992	161,140	111,455	69.2	496	80,570	57,440	71.3	496	80,570	54,015	67.0
12	帛琉	321	52,062	45,094	86.6	160	25,962	22,339	86.0	161	26,100	22,755	87.2
13	東京成田	4,575	1,214,080	850,958	70.1	2,289	607,270	434,413	71.5	2,286	606,810	416,545	68.6
14	河內	1,566	296,748	213,450	71.9	783	148,375	108,233	72.9	783	148,373	105,217	70.9
15	法蘭克福	346	96,343	80,217	83.3	173	48,111	37,706	78.4	173	48,232	42,511	88.1
16	泗水	146	36,517	27,668	75.8	74	18,655	13,230	70.9	72	17,862	14,438	80.8
17	金邊	690	105,960	87,933	83.0	345	52,980	44,315	83.6	345	52,980	43,618	82.3
18	洛杉磯	2,185	756,712	623,668	82.4	1,093	378,552	298,105	78.7	1,092	378,160	325,563	86.1
19	胡志明市	2,138	588,167	459,521	78.1	1,068	293,913	238,844	81.3	1,070	294,254	220,677	75.0
20	香港	17,858	5,444,915	3,943,060	72.4	8,915	2,718,685	1,939,069	71.3	8,943	2,726,230	2,003,991	73.5
21	桃園→高雄接駁線	1,040	165,621	105,611	63.8	524	83,697	57,536	68.7	516	81,924	48,075	58.7
22	琉球	843	147,455	109,195	74.1	421	73,529	54,085	73.6	422	73,926	55,110	74.5
23	紐約	185	62,614	51,768	82.7	-	-	-	-	185	62,614	51,768	82.7
24	釜山	726	118,054	83,319	70.6	363	59,027	41,305	70.0	363	59,027	42,014	71.2
25	馬尼拉	2,459	507,100	390,145	76.9	1,233	254,150	203,927	80.2	1,226	252,950	186,218	73.6
26	曼谷	3,984	1,246,361	930,706	74.7	1,993	623,405	450,779	72.3	1,991	622,956	479,927	77.0
27	清邁	183	29,846	25,283	84.7	91	14,844	12,679	85.4	92	15,002	12,604	84.0
28	雪梨	280	87,640	65,136	74.3	141	44,133	31,925	72.3	139	43,507	33,211	76.3
29	普吉島	198	32,634	24,737	75.8	98	16,154	12,340	76.4	100	16,480	12,397	75.2
30	雅加達	882	249,338	195,763	78.5	443	125,140	104,287	83.3	439	124,198	91,476	73.7
31	新加坡	3,537	910,946	679,334	74.6	1,763	454,188	339,679	74.8	1,774	456,758	339,655	74.4
32	溫哥華	669	218,301	172,564	79.0	336	109,721	79,812	72.7	333	108,580	92,752	85.4
33	福岡	1,331	392,434	260,074	66.3	666	196,360	119,236	60.7	665	196,074	140,838	71.8
34	廣島	425	68,322	50,846	74.4	212	34,029	24,933	73.3	213	34,293	25,913	75.6
35	德里	208	65,104	42,354	65.1	104	32,552	28,647	88.0	104	32,552	13,707	42.1
36	澳門	5,346	978,327	745,470	76.2	2,668	488,346	369,729	75.7	2,678	489,981	375,741	76.7
37	濟州島	226	41,012	32,581	79.4	114	20,688	16,390	79.2	112	20,324	16,191	79.7
38	檳城	282	45,990	33,207	72.2	141	22,995	16,560	72.0	141	22,995	16,647	72.4
39	舊金山	1,175	413,194	339,874	82.3	588	206,843	165,526	80.0	587	206,351	174,348	84.5
40	關島	245	68,368	60,685	88.8	122	34,026	30,165	88.7	123	34,342	30,520	88.9
41	峇里島	1,122	286,810	243,875	85.0	561	143,411	122,514	85.4	561	143,399	121,361	84.6
42	小松	139	20,453	16,539	80.9	69	10,149	8,404	82.8	70	10,304	8,135	78.9
43	宮崎	126	20,028	12,150	60.7	63	10,014	6,001	59.9	63	10,014	6,149	61.4
44	維也納	198	54,648	47,510	86.9	99	27,324	23,356	85.5	99	27,324	24,154	88.4
45	長灘島	239	37,760	34,046	90.2	120	18,958	17,132	90.4	119	18,802	16,914	90.0
46	峴港	6	1,092	582	53.3	3	546	292	53.5	3	546	290	53.1
47	克拉克	119	19,635	4,699	23.9	61	10,065	2,599	25.8	58	9,570	2,100	21.9

資料來源：桃園國際機場股份有限公司

附註：1. 入境、出境之載客人數均包括過境旅客。

2. 載客人數以進出臺灣桃園國際機場之末站及首站為基準。

表68 臺灣地區臺灣桃園國際機場國際及兩岸定期航線班機載客率—按航線分(續)

中華民國100年1月份起至中華民國100年8月份止

表69 臺灣地區高雄國際機場國際及兩岸定期航線班機載客率—按航線分

中華民國100年1月份起至中華民國100年8月份止

[illegible]

資料來源：本局高雄國際航空站

附註：1. 入境、出境之載客人數均包括過境旅客。

2. 載客人數以進出高雄國際機場之末站及首站為基準。

表70 臺灣地區臺北松山機場國際及兩岸定期航線班機載客率—按航線分

中華民國100年1月份起至中華民國100年8月份止

[illegible]

資料來源：本局臺北國際航空站

附註：1. 自99年11月1日起以定期班機管理之包機，改列本國際及兩岸定期航線班機載客率統計表。

2. 99年11月1日以前以定期班機管理之包機，相關航線載客率請參考當期月報表71及表72。

表71 臺灣地區臺中機場國際及兩岸定期航線班機載客率—按航線分

中華民國100年1月份起至中華民國100年8月份止

[illegible]

資料來源：本局臺中航空站

附註：1. 自99年11月1日起以定期班機管理之包機，改列本國際及兩岸定期航線班機載客率統計表。

2. 99年11月1日以前以定期班機管理之包機，相關航線載客率請參考當期月報表71及表72。

表72 臺灣地區各機場國際及兩岸定期航線班機載客率－按航空公司分

中華民國100年1月份起至中華民國100年8月份止

序號	航 空 公 司	合 計				入 境				出 境			
		飛行班次 (次)	座位總數 (位)	載客人數 (人)	載客率 (%)	飛行班次 (次)	座位總數 (位)	載客人數 (人)	載客率 (%)	飛行班次 (次)	座位總數 (位)	載客人數 (人)	載客率 (%)
	總計	109,537	27,479,217	20,755,581	75.5	54,761	13,738,158	10,281,059	74.8	54,776	13,741,059	10,474,522	76.2
1	大韓航空公司	664	176,839	143,712	81.3	331	88,271	69,717	79.0	333	88,568	73,995	83.5
2	中華航空公司	30,823	8,525,909	6,548,073	76.8	15,474	4,266,751	3,308,195	77.5	15,349	4,259,158	3,239,878	76.1
3	立榮航空公司	2,447	535,678	376,929	70.4	1,222	267,522	188,209	70.4	1,225	268,156	188,720	70.4
4	長榮航空公司	20,446	5,487,065	4,287,294	78.1	10,222	2,743,654	2,122,165	77.3	10,224	2,743,411	2,165,129	78.9
5	泰國航空公司	1,458	474,688	345,158	72.7	729	237,344	159,907	67.4	729	237,344	185,251	78.1
6	馬來西亞航空公司	1,499	274,386	201,750	73.5	750	137,334	93,294	67.9	749	137,052	108,456	79.1
7	國泰航空公司	9,551	3,234,083	2,270,429	70.2	4,773	1,616,140	1,059,262	65.5	4,778	1,617,943	1,211,167	74.9
8	宿霧太平洋航空公司	486	86,856	73,450	84.6	243	43,428	36,446	83.9	243	43,428	37,004	85.2
9	捷星航空公司	1,013	182,340	148,042	81.2	506	91,080	72,515	79.6	507	91,260	75,527	82.8
10	荷蘭航空公司	484	159,010	142,428	89.6	242	79,505	72,291	90.9	242	79,505	70,137	88.2
11	復興航空公司	5,605	996,115	737,102	74.0	2,798	497,334	365,850	73.6	2,807	498,781	371,252	74.4
12	港龍航空公司	4,202	1,081,044	741,998	68.6	2,103	541,083	380,590	70.3	2,099	539,961	361,408	66.9
13	華信航空公司	3,629	844,697	598,719	70.9	1,744	416,831	293,785	70.5	1,885	427,866	304,934	71.3
14	菲律賓航空公司	522	81,832	56,732	69.3	265	41,594	28,783	69.2	257	40,238	27,949	69.5
15	越南航空公司	1,807	375,360	277,758	74.0	904	187,737	141,334	75.3	903	187,623	136,424	72.7
16	新加坡航空公司	1,153	328,456	248,540	75.7	576	164,160	122,614	74.7	577	164,296	125,926	76.6
17	澳門航空公司	2,301	307,304	218,893	71.2	1,148	153,336	107,744	70.3	1,153	153,968	111,149	72.2
18	聯合航空公司	472	135,928	108,715	80.0	237	68,175	57,285	84.0	235	67,753	51,430	75.9
19	韓亞航空公司	658	171,598	141,908	82.7	329	85,799	70,247	81.9	329	85,799	71,661	83.5
20	日本航空公司	3,514	710,899	529,467	74.5	1,758	355,475	262,526	73.9	1,756	355,424	266,941	75.1
21	全日空航空公司	1,455	297,798	225,275	75.6	727	148,850	113,188	76.0	728	148,948	112,087	75.3
22	全亞洲航空公司	517	195,197	162,415	83.2	258	97,410	80,154	82.3	259	97,787	82,261	84.1
23	泰亞洲航空公司	95	16,110	13,602	84.4	48	8,130	6,830	84.0	47	7,980	6,772	84.9
24	馬亞洲航空有限公司	486	87,480	57,427	65.6	243	43,740	28,461	65.1	243	43,740	28,966	66.2
25	達美航空公司	483	153,209	112,416	73.4	241	76,624	54,079	70.6	242	76,585	58,337	76.2
26	馬尼拉精神航空公司	119	19,635	4,699	23.9	61	10,065	2,599	25.8	58	9,570	2,100	21.9
27	釜山航空公司	434	69,150	55,183	79.8	217	34,575	27,489	79.5	217	34,575	27,694	80.1

資料來源：本局高雄國際航空站、臺北國際航空站、臺中航空站及桃園國際機場股份有限公司

附註：1. 入境、出境之載客人數均包括過境旅客，並以進出臺灣地區國際機場之末站及首站為基準。

2. 自99年11月1日起本表統計範圍包含以定期班機管理之包機。

3. 99年11月1日以前臺北松山機場及臺中機場以定期班機管理之包機，相關航線載客率請參考當期月報表71及表72。

表72 臺灣地區各機場國際及兩岸定期航線班機載客率—按航空公司分(續)

中華民國100年1月份起至中華民國100年8月份止

[illegible]



表73 臺灣地區臺灣桃園國際機場國際及兩岸定期航線班機載客率－按航空公司分

中華民國100年1月份起至中華民國100年8月份止

序號	航 空 公 司	合 計				入 境				出 境			
		飛行班次 (次)	座位總數 (位)	載客人數 (人)	載客率 (%)	飛行班次 (次)	座位總數 (位)	載客人數 (人)	載客率 (%)	飛行班次 (次)	座位總數 (位)	載客人數 (人)	載客率 (%)
	總計	86,618	22,708,958	17,194,291	75.7	43,305	11,353,351	8,508,454	74.9	43,313	11,355,607	8,685,837	76.5
1	大韓航空公司	664	176,839	143,712	81.3	331	88,271	69,717	79.0	333	88,568	73,995	83.5
2	中華航空公司	25,463	7,312,628	5,626,826	76.9	12,725	3,654,711	2,846,331	77.9	12,738	3,657,917	2,780,495	76.0
3	立榮航空公司	1,268	353,712	239,225	67.6	634	176,856	119,219	67.4	634	176,856	120,006	67.9
4	長榮航空公司	18,089	4,969,743	3,873,174	77.9	9,044	2,484,993	1,915,799	77.1	9,045	2,484,750	1,957,375	78.8
5	泰國航空公司	1,458	474,688	345,158	72.7	729	237,344	159,907	67.4	729	237,344	185,251	78.1
6	馬來西亞航空公司	1,151	224,274	165,511	73.8	576	112,278	75,339	67.1	575	111,996	90,172	80.5
7	國泰航空公司	9,551	3,234,083	2,270,429	70.2	4,773	1,616,140	1,059,262	65.5	4,778	1,617,943	1,211,167	74.9
8	宿霧太平洋航空公司	486	86,856	73,450	84.6	243	43,428	36,446	83.9	243	43,428	37,004	85.2
9	捷星航空公司	1,013	182,340	148,042	81.2	506	91,080	72,515	79.6	507	91,260	75,527	82.8
10	荷蘭航空公司	484	159,010	142,428	89.6	242	79,505	72,291	90.9	242	79,505	70,137	88.2
11	復興航空公司	2,627	461,494	337,825	73.2	1,312	230,484	169,424	73.5	1,315	231,010	168,401	72.9
12	港龍航空公司	1,537	368,183	226,687	61.6	769	184,245	122,798	66.6	768	183,938	103,889	56.5
13	華信航空公司	1,630	474,741	348,945	73.5	815	237,358	172,636	72.7	815	237,383	176,309	74.3
14	菲律賓航空公司	522	81,832	56,732	69.3	265	41,594	28,783	69.2	257	40,238	27,949	69.5
15	越南航空公司	1,254	274,014	201,072	73.4	627	136,972	101,775	74.3	627	137,042	99,297	72.5
16	新加坡航空公司	1,153	328,456	248,540	75.7	576	164,160	122,614	74.7	577	164,296	125,926	76.6
17	澳門航空公司	1,802	243,738	173,466	71.2	898	121,492	86,028	70.8	904	122,246	87,438	71.5
18	聯合航空公司	472	135,928	108,715	80.0	237	68,175	57,285	84.0	235	67,753	51,430	75.9
19	韓亞航空公司	658	171,598	141,908	82.7	329	85,799	70,247	81.9	329	85,799	71,661	83.5
20	日本航空公司	2,139	386,497	285,713	73.9	1,070	193,274	141,978	73.5	1,069	193,223	143,735	74.4
21	全日空航空公司	483	89,790	61,408	68.4	241	44,846	31,246	69.7	242	44,944	30,162	67.1
22	全亞洲航空公司	517	195,197	162,415	83.2	258	97,410	80,154	82.3	259	97,787	82,261	84.1
23	泰亞洲航空公司	95	16,110	13,602	84.4	48	8,130	6,830	84.0	47	7,980	6,772	84.9
24	馬亞洲航空有限公司	486	87,480	57,427	65.6	243	43,740	28,461	65.1	243	43,740	28,966	66.2
25	達美航空公司	483	153,209	112,416	73.4	241	76,624	54,079	70.6	242	76,585	58,337	76.2
26	馬尼拉精神航空公司	119	19,635	4,699	23.9	61	10,065	2,599	25.8	58	9,570	2,100	21.9
27	釜山航空公司	434	69,150	55,183	79.8	217	34,575	27,489	79.5	217	34,575	27,694	80.1

資料來源：桃園國際機場股份有限公司

附註：1. 入境、出境之載客人數均包括過境旅客

2. 載客人數以進出臺灣地區國際機場之末站及首站為基準

表73 臺灣地區臺灣桃園國際機場國際及兩岸定期航線班機載客率—按航空公司分(續)

中華民國100年1月份起至中華民國100年8月份止

[illegible]

表74 臺灣地區高雄國際機場國際及兩岸定期航線班機載客率—按航空公司分

中華民國100年1月份起至中華民國100年8月份止

[illegible]

資料來源：本局高雄國際航空站

附註：1. 入境、出境之載客人數均包括過境旅客。

2. 載客人數以進出高雄國際機場之末站及首站為基準。

表75 臺灣地區臺北松山機場國際及兩岸定期航線班機載客率—按航空公司分

中華民國100年1月份起至中華民國100年8月份止

[illegible]

資料來源：本局臺北國際航空站

附註：1. 自99年11月1日起以定期班機管理之包機，改列本國際及兩岸定期航線班機載客率統計表。

2. 99年11月1日以前以定期班機管理之包機，相關航線載客率請參考當期月報表71及表72。

表76 臺灣地區臺中機場國際及兩岸定期航線班機載客率—按航空公司分

中華民國100年1月份起至中華民國100年8月份止

[illegible]

資料來源：本局臺中航空站

附註：1. 自99年11月1日起以定期班機管理之包機，改列本國際及兩岸定期航線班機載客率統計表。

2. 99年11月1日以前以定期班機管理之包機, 相關航線載客率請參考當期月報表71及表72。

表77 臺灣地區各機場國際及兩岸定期航線班機載客率－按國家分

中華民國100年1月份起至中華民國100年8月份止

序號	國 家	合 計				入 境				出 境			
		飛行班次 (次)	座位總數 (位)	載客人數 (人)	載客率 (%)	飛行班次 (次)	座位總數 (位)	載客人數 (人)	載客率 (%)	飛行班次 (次)	座位總數 (位)	載客人數 (人)	載客率 (%)
	總計	109,537	27,479,217	20,755,581	75.5	54,761	13,738,158	10,281,059	74.8	54,776	13,741,059	10,474,522	76.2
1	中華民國	2,074	328,750	209,541	63.7	1,041	165,263	105,757	64.0	1,033	163,487	103,784	63.5
2	日本	17,305	4,354,969	3,217,175	73.9	8,655	2,177,648	1,593,484	73.2	8,650	2,177,321	1,623,691	74.6
3	加拿大	878	284,399	225,111	79.2	441	142,929	104,095	72.8	437	141,470	121,016	85.5
4	印尼	2,150	572,665	467,306	81.6	1,078	287,206	240,031	83.6	1,072	285,459	227,275	79.6
5	印度	208	65,104	42,354	65.1	104	32,552	28,647	88.0	104	32,552	13,707	42.1
6	帛琉	321	52,062	45,094	86.6	160	25,962	22,339	86.0	161	26,100	22,755	87.2
7	法國	215	68,006	58,512	86.0	109	34,478	28,690	83.2	106	33,528	29,822	88.9
8	南韓	4,832	1,195,759	917,513	76.7	2,415	597,877	445,446	74.5	2,417	597,882	472,067	79.0
9	柬埔寨	690	105,960	87,933	83.0	345	52,980	44,315	83.6	345	52,980	43,618	82.3
10	美國	4,271	1,467,599	1,211,252	82.5	2,136	734,096	586,361	79.9	2,135	733,503	624,891	85.2
11	香港	22,875	6,715,702	4,830,133	71.9	11,424	3,354,173	2,385,174	71.1	11,451	3,361,529	2,444,959	72.7
12	中國大陸	25,350	5,867,477	4,574,866	78.0	12,672	2,933,086	2,267,001	77.3	12,678	2,934,391	2,307,865	78.6
13	泰國	4,801	1,377,729	1,043,460	75.7	2,401	689,005	507,718	73.7	2,400	688,724	535,742	77.8
14	馬來西亞	3,390	782,077	609,833	78.0	1,695	391,053	301,285	77.0	1,695	391,024	308,548	78.9
15	菲律賓	3,114	595,437	452,199	75.9	1,563	298,723	235,895	79.0	1,551	296,714	216,304	72.9
16	越南	4,611	1,041,553	792,134	76.1	2,305	520,699	408,489	78.5	2,306	520,854	383,645	73.7
17	奧地利	198	54,648	47,510	86.9	99	27,324	23,356	85.5	99	27,324	24,154	88.4
18	新加坡	3,675	932,750	696,633	74.7	1,832	465,090	348,171	74.9	1,843	467,660	348,462	74.5
19	德國	346	96,343	80,217	83.3	173	48,111	37,706	78.4	173	48,232	42,511	88.1
20	澳大利亞	590	175,537	135,546	77.2	297	88,376	66,528	75.3	293	87,161	69,018	79.2
21	澳門	7,500	1,305,223	980,157	75.1	3,744	651,655	485,314	74.5	3,756	653,568	494,843	75.7
22	英國	143	39,468	31,102	78.8	72	19,872	15,257	76.8	71	19,596	15,845	80.9

資料來源：本局高雄國際航空站、臺北國際航空站、臺中航空站及桃園國際機場股份有限公司

附註：1. 入境、出境之載客人數均包括過境旅客，並以進出臺灣地區國際機場之末站及首站為基準。

2. 自99年11月1日起本表統計範圍包含以定期班機管理之包機。

3. 99年11月1日以前臺北松山機場及臺中機場以定期班機管理之包機，相關航線載客率請參考當期月報表71及表72。

表78 臺灣地區臺灣桃園國際機場國際及兩岸定期航線班機載客率－按國家分

中華民國100年1月份起至中華民國100年8月份止

序號	國 家	合 計				入 境				出 境			
		飛行班次 (次)	座位總數 (位)	載客人數 (人)	載客率 (%)	飛行班次 (次)	座位總數 (位)	載客人數 (人)	載客率 (%)	飛行班次 (次)	座位總數 (位)	載客人數 (人)	載客率 (%)
	總計	86,618	22,708,958	17,194,291	75.7	43,305	11,353,351	8,508,454	74.9	43,313	11,355,607	8,685,837	76.5
1	中華民國	1,040	165,621	105,611	63.8	524	83,697	57,536	68.7	516	81,924	48,075	58.7
2	日本	12,926	3,269,943	2,368,606	72.4	6,463	1,634,617	1,173,187	71.8	6,463	1,635,326	1,195,419	73.1
3	加拿大	878	284,399	225,111	79.2	441	142,929	104,095	72.8	437	141,470	121,016	85.5
4	印尼	2,150	572,665	467,306	81.6	1,078	287,206	240,031	83.6	1,072	285,459	227,275	79.6
5	印度	208	65,104	42,354	65.1	104	32,552	28,647	88.0	104	32,552	13,707	42.1
6	帛琉	321	52,062	45,094	86.6	160	25,962	22,339	86.0	161	26,100	22,755	87.2
7	法國	215	68,006	58,512	86.0	109	34,478	28,690	83.2	106	33,528	29,822	88.9
8	南韓	4,413	1,152,183	883,543	76.7	2,207	576,245	428,333	74.3	2,206	575,938	455,210	79.0
9	柬埔寨	690	105,960	87,933	83.0	345	52,980	44,315	83.6	345	52,980	43,618	82.3
10	美國	4,271	1,467,599	1,211,252	82.5	2,136	734,096	586,361	79.9	2,135	733,503	624,891	85.2
11	香港	17,858	5,444,915	3,943,060	72.4	8,915	2,718,685	1,939,069	71.3	8,943	2,726,230	2,003,991	73.5
12	中國大陸	17,554	4,313,924	3,379,967	78.4	8,780	2,157,280	1,673,441	77.6	8,774	2,156,644	1,706,526	79.1
13	泰國	4,365	1,308,841	980,726	74.9	2,182	654,403	475,798	72.7	2,183	654,438	504,928	77.2
14	馬來西亞	3,042	731,965	573,594	78.4	1,521	365,997	283,330	77.4	1,521	365,968	290,264	79.3
15	菲律賓	2,817	564,495	428,890	76.0	1,414	283,173	223,658	79.0	1,403	281,322	205,232	73.0
16	越南	3,710	886,007	673,553	76.0	1,854	442,834	347,369	78.4	1,856	443,173	326,184	73.6
17	奧地利	198	54,648	47,510	86.9	99	27,324	23,356	85.5	99	27,324	24,154	88.4
18	新加坡	3,537	910,946	679,334	74.6	1,763	454,188	339,679	74.8	1,774	456,758	339,655	74.4
19	德國	346	96,343	80,217	83.3	173	48,111	37,706	78.4	173	48,232	42,511	88.1
20	澳大利亞	590	175,537	135,546	77.2	297	88,376	66,528	75.3	293	87,161	69,018	79.2
21	澳門	5,346	978,327	745,470	76.2	2,668	488,346	369,729	75.7	2,678	489,981	375,741	76.7
22	英國	143	39,468	31,102	78.8	72	19,872	15,257	76.8	71	19,596	15,845	80.9

資料來源：桃園國際機場股份有限公司

附註：1. 入境、出境之載客人數均包括過境旅客。

2. 載客人數以進出臺灣桃園國際機場之末站及首站為基準。

表79 臺灣地區高雄國際機場國際及兩岸定期航線班機載客率—按國家分

中華民國100年1月份起至中華民國100年8月份止

[illegible]

資料來源：本局高雄國際航空站

附註：1. 入境、出境之載客人數均包括過境旅客。

2. 載客人數以進出高雄國際機場之末站及首站為基準。



表80 臺灣地區臺北松山機場國際及兩岸定期航線班機載客率－按國家分

中華民國100年1月份起至中華民國100年8月份止

序號	國 家	合 計				入 境				出 境			
		飛行班次 (次)	座位總數 (位)	載客人數 (人)	載客率 (%)	飛行班次 (次)	座位總數 (位)	載客人數 (人)	載客率 (%)	飛行班次 (次)	座位總數 (位)	載客人數 (人)	載客率 (%)
	總計	8,447	1,916,047	1,512,324	78.9	4,224	958,146	751,242	78.4	4,223	957,901	761,082	79.5
1	日本	3,672	932,884	741,076	79.4	1,838	466,881	367,134	78.6	1,834	466,003	373,942	80.2
2	中國大陸	4,775	983,163	771,248	78.4	2,386	491,265	384,108	78.2	2,389	491,898	387,140	78.7

資料來源：本局臺北國際航空站

附註：1. 自99年11月1日起以定期班機管理之包機，改列本國際及兩岸定期航線班機載客率統計表。

2. 99年11月1日以前以定期班機管理之包機，相關航線載客率請參考當期月報表71及表72。

表81 臺灣地區臺中機場國際及兩岸定期航線班機載客率－按國家分

中華民國100年1月份起至中華民國100年8月份止

序號	國 家	合 計				入 境				出 境			
		飛行班次 (次)	座位總數 (位)	載客人數 (人)	載客率 (%)	飛行班次 (次)	座位總數 (位)	載客人數 (人)	載客率 (%)	飛行班次 (次)	座位總數 (位)	載客人數 (人)	載客率 (%)
	總計	1,178	172,790	131,966	76.4	585	85,710	65,736	76.7	593	87,080	66,230	76.1
1	中國大陸	1,178	172,790	131,966	76.4	585	85,710	65,736	76.7	593	87,080	66,230	76.1

資料來源：本局臺中航空站

附註：1. 自99年11月1日起以定期班機管理之包機，改列本國際及兩岸定期航線班機載客率統計表。

2. 99年11月1日以前以定期班機管理之包機，相關航線載客率請參考當期月報表71及表72。

表82 臺灣地區各機場國際及兩岸定期航線班機載客率—按航線及航空公司分

中華民國100年1月份起至中華民國100年8月份止

序號	航線	航空公司	合計				入境				出境			
			飛行班次 (次)	座位總數 (位)	載客人數 (人)	載客率 (%)	飛行班次 (次)	座位總數 (位)	載客人數 (人)	載客率 (%)	飛行班次 (次)	座位總數 (位)	載客人數 (人)	載客率 (%)
	總計		109,537	27,479,217	20,755,581	75.5	54,761	13,738,158	10,281,059	74.8	54,776	13,741,059	10,474,522	76.2
	國際航線(含港澳)		84,187	21,611,740	16,180,715	74.9	42,089	10,805,072	8,014,058	74.2	42,098	10,806,668	8,166,657	75.6
	大阪		2,893	779,518	596,420	76.5	1,446	389,502	299,526	76.9	1,447	390,016	296,894	76.1
1		中華	603	219,900	162,030	73.7	301	109,716	87,153	79.4	302	110,184	74,877	68.0
2		長榮	486	124,952	98,944	79.2	243	62,476	49,508	79.2	243	62,476	49,436	79.1
3		國泰	486	182,180	136,635	75.0	243	91,067	64,030	70.3	243	91,113	72,605	79.7
4		捷星	486	87,480	71,623	81.9	243	43,740	35,834	81.9	243	43,740	35,789	81.8
5		日本航空	832	165,006	127,188	77.1	416	82,503	63,001	76.4	416	82,503	64,187	77.8
	仁川		3,880	1,036,693	801,613	77.3	1,938	518,162	387,751	74.8	1,942	518,531	413,862	79.8
6		大韓	664	176,839	143,712	81.3	331	88,271	69,717	79.0	333	88,568	73,995	83.5
7		中華	645	182,701	143,032	78.3	323	91,506	70,713	77.3	322	91,195	72,319	79.3
8		長榮	522	131,672	110,604	84.0	261	65,836	55,582	84.4	261	65,836	55,022	83.6
9		泰國	486	161,130	108,639	67.4	243	80,565	48,306	60.0	243	80,565	60,333	74.9
10		國泰	486	169,177	119,748	70.8	243	84,553	56,073	66.3	243	84,624	63,675	75.2
11		華信	419	43,576	33,970	78.0	208	21,632	17,113	79.1	211	21,944	16,857	76.8
12		韓亞	658	171,598	141,908	82.7	329	85,799	70,247	81.9	329	85,799	71,661	83.5
	巴黎		215	68,006	58,512	86.0	109	34,478	28,690	83.2	106	33,528	29,822	88.9
13		長榮	215	68,006	58,512	86.0	109	34,478	28,690	83.2	106	33,528	29,822	88.9
	仙台		54	12,208	10,170	83.3	27	6,104	5,077	83.2	27	6,104	5,093	83.4
14		長榮	54	12,208	10,170	83.3	27	6,104	5,077	83.2	27	6,104	5,093	83.4
	布理司班		310	87,897	70,410	80.1	156	44,243	34,603	78.2	154	43,654	35,807	82.0
15		中華	190	57,657	46,549	80.7	96	29,123	23,256	79.9	94	28,534	23,293	81.6
16		長榮	120	30,240	23,861	78.9	60	15,120	11,347	75.0	60	15,120	12,514	82.8
	札幌		814	201,912	156,585	77.6	407	100,956	78,287	77.5	407	100,956	78,298	77.6
17		中華	384	95,844	75,515	78.8	192	47,922	37,838	79.0	192	47,922	37,677	78.6
18		長榮	430	106,068	81,070	76.4	215	53,034	40,449	76.3	215	53,034	40,621	76.6
	吉隆坡		2,116	574,947	465,171	80.9	1,058	287,488	227,285	79.1	1,058	287,459	237,886	82.8
19		中華	487	147,062	125,147	85.1	243	73,452	62,283	84.8	244	73,610	62,864	85.4
20		長榮	304	86,372	67,753	78.4	152	43,186	33,896	78.5	152	43,186	33,857	78.4
21		馬來西亞	808	146,316	109,856	75.1	405	73,440	50,952	69.4	403	72,876	58,904	80.8
22		全亞洲	517	195,197	162,415	83.2	258	97,410	80,154	82.3	259	97,787	82,261	84.1
	名古屋		1,843	432,019	319,914	74.1	922	216,026	150,699	69.8	921	215,993	169,215	78.3
23		中華	610	172,795	142,121	82.2	305	86,320	71,508	82.8	305	86,475	70,613	81.7
24		長榮	264	39,114	33,361	85.3	132	19,557	16,394	83.8	132	19,557	16,967	86.8
25		國泰	484	149,214	90,250	60.5	242	74,629	35,709	47.8	242	74,585	54,541	73.1
26		日本航空	485	70,896	54,182	76.4	243	35,520	27,088	76.3	242	35,376	27,094	76.6
	安克拉治		186	63,011	51,321	81.4	186	63,011	51,321	81.4	-	-	-	-
27		中華	51	20,317	16,948	83.4	51	20,317	16,948	83.4	-	-	-	-
28		長榮	135	42,694	34,373	80.5	135	42,694	34,373	80.5	-	-	-	-
	西雅圖		295	103,700	83,936	80.9	147	51,664	41,244	79.8	148	52,036	42,692	82.0
29		長榮	295	103,700	83,936	80.9	147	51,664	41,244	79.8	148	52,036	42,692	82.0
	亞庇		992	161,140	111,455	69.2	496	80,570	57,440	71.3	496	80,570	54,015	67.0
30		馬來西亞	484	69,696	50,714	72.8	242	34,848	27,340	78.5	242	34,848	23,374	67.1
31		復興	22	3,964	3,314	83.6	11	1,982	1,639	82.7	11	1,982	1,675	84.5
32		馬亞洲	486	87,480	57,427	65.6	243	43,740	28,461	65.1	243	43,740	28,966	66.2
	帛琉		321	52,062	45,094	86.6	160	25,962	22,339	86.0	161	26,100	22,755	87.2
33		中華	251	39,982	35,835	89.6	125	19,912	17,758	89.2	126	20,070	18,077	90.1

資料來源：本局高雄國際航空站、臺北國際航空站、臺中航空站及桃園國際機場股份有限公司

附註：1. 入境、出境之載客人數均包括過境旅客，並以進出臺灣地區國際機場之末站及首站為基準。

2. 自99年11月1日起本表統計範圍包含以定期班機管理之包機。

3. 99年11月1日以前臺北松山機場及臺中機場以定期班機管理之包機，相關航線載客率請參考當期月報表71及表72。

表82 臺灣地區各機場國際及兩岸定期航線班機載客率—按航線及航空公司分(續1)

中華民國100年1月份起至中華民國100年8月份止

序號	航線	航空公司	合計				入境				出境			
			飛行班次 (次)	座位總數 (位)	載客人數 (人)	載客率 (%)	飛行班次 (次)	座位總數 (位)	載客人數 (人)	載客率 (%)	飛行班次 (次)	座位總數 (位)	載客人數 (人)	載客率 (%)
34	東京羽田	復興	70	12,080	9,259	76.6	35	6,050	4,581	75.7	35	6,030	4,678	77.6
			3,672	932,884	741,076	79.4	1,838	466,881	367,134	78.6	1,834	466,003	373,942	80.2
35		中華	964	301,732	238,677	79.1	483	151,179	117,295	77.6	481	150,553	121,382	80.6
36		長榮	765	192,780	159,352	82.7	383	96,516	79,308	82.2	382	96,264	80,044	83.2
37	東京成田	日本航空	971	230,364	179,180	77.8	486	115,182	88,589	76.9	485	115,182	90,591	78.7
38		全日空	972	208,008	163,867	78.8	486	104,004	81,942	78.8	486	104,004	81,925	78.8
			5,165	1,347,736	944,206	70.1	2,584	674,098	480,102	71.2	2,581	673,638	464,104	68.9
39		中華	1,422	427,816	305,671	71.4	713	214,512	161,415	75.2	709	213,304	144,256	67.6
40	河內	長榮	594	146,520	104,902	71.6	297	73,260	52,801	72.1	297	73,260	52,101	71.1
41		國泰	485	149,840	82,177	54.8	242	74,411	39,428	53.0	243	75,429	42,749	56.7
42		聯合	472	135,928	108,715	80.0	237	68,175	57,285	84.0	235	67,753	51,430	75.9
43		日本航空	1,226	244,633	168,917	69.0	613	122,270	83,848	68.6	613	122,363	85,069	69.5
44	法蘭克福	全日空	483	89,790	61,408	68.4	241	44,846	31,246	69.7	242	44,944	30,162	67.1
45		達美	483	153,209	112,416	73.4	241	76,624	54,079	70.6	242	76,585	58,337	76.2
			1,838	340,517	244,909	71.9	920	170,429	124,548	73.1	918	170,088	120,361	70.8
46		中華	492	107,108	75,828	70.8	246	53,554	39,339	73.5	246	53,554	36,489	68.1
47	泗水	立榮	207	32,157	25,270	78.6	104	16,156	13,171	81.5	103	16,001	12,099	75.6
48		長榮	310	47,252	34,202	72.4	155	23,626	17,506	74.1	155	23,626	16,696	70.7
49		越南	829	154,000	109,609	71.2	415	77,093	54,532	70.7	414	76,907	55,077	71.6
			346	96,343	80,217	83.3	173	48,111	37,706	78.4	173	48,232	42,511	88.1
50	金邊	中華	346	96,343	80,217	83.3	173	48,111	37,706	78.4	173	48,232	42,511	88.1
			146	36,517	27,668	75.8	74	18,655	13,230	70.9	72	17,862	14,438	80.8
51		中華	8	1,741	1,701	97.7	5	1,267	1,230	97.1	3	474	471	99.4
52		長榮	138	34,776	25,967	74.7	69	17,388	12,000	69.0	69	17,388	13,967	80.3
	洛杉磯		690	105,960	87,933	83.0	345	52,980	44,315	83.6	345	52,980	43,618	82.3
53		中華	204	32,604	24,341	74.7	102	16,302	12,309	75.5	102	16,302	12,032	73.8
54		長榮	486	73,356	63,592	86.7	243	36,678	32,006	87.3	243	36,678	31,586	86.1
			2,185	756,712	623,668	82.4	1,093	378,552	298,105	78.7	1,092	378,160	325,563	86.1
55	胡志明市	中華	884	351,004	290,639	82.8	442	175,502	139,326	79.4	442	175,502	151,313	86.2
56		長榮	1,094	347,334	291,849	84.0	548	174,004	143,777	82.6	546	173,330	148,072	85.4
57		馬來西亞	207	58,374	41,180	70.5	103	29,046	15,002	51.6	104	29,328	26,178	89.3
			2,767	699,944	546,643	78.1	1,382	349,724	283,649	81.1	1,385	350,220	262,994	75.1
58	香港	中華	971	244,203	187,373	76.7	485	122,100	96,592	79.1	486	122,103	90,781	74.3
59		立榮	141	22,043	16,625	75.4	70	10,944	8,390	76.7	71	11,099	8,235	74.2
60		長榮	678	212,604	174,756	82.2	339	106,302	92,125	86.7	339	106,302	82,631	77.7
61		越南	977	221,094	167,889	75.9	488	110,378	86,542	78.4	489	110,716	81,347	73.5
	桃園→高雄接駁線		22,875	6,715,702	4,830,133	71.9	11,424	3,354,173	2,385,174	71.1	11,451	3,361,529	2,444,959	72.7
62		中華	7,519	2,119,262	1,518,671	71.7	3,813	1,060,926	765,715	72.2	3,706	1,058,336	752,956	71.1
63		長榮	3,249	891,402	684,634	76.8	1,625	445,827	346,406	77.7	1,624	445,575	338,228	75.9
64		國泰	7,126	2,430,077	1,765,054	72.6	3,560	1,214,383	836,700	68.9	3,566	1,215,694	928,354	76.4
65	琉球	港龍	4,202	1,081,044	741,998	68.6	2,103	541,083	380,590	70.3	2,099	539,961	361,408	66.9
66		華信	779	193,917	119,776	61.8	323	91,954	55,763	60.6	456	101,963	64,013	62.8
			1,040	165,621	105,611	63.8	524	83,697	57,536	68.7	516	81,924	48,075	58.7
67		中華	957	153,136	98,105	64.1	481	77,118	53,164	68.9	476	76,018	44,941	59.1
68	琉球	長榮	82	12,219	7,246	59.3	42	6,313	4,112	65.1	40	5,906	3,134	53.1
69		越南	1	266	260	97.7	1	266	260	97.7	-	-	-	-
			843	147,455	109,195	74.1	421	73,529	54,085	73.6	422	73,926	55,110	74.5

表82 臺灣地區各機場國際及兩岸定期航線班機載客率—按航線及航空公司分(續2)

中華民國100年1月份起至中華民國100年8月份止

序號	航線	航空公司	合計				入境				出境			
			飛行班次 (次)	座位總數 (位)	載客人數 (人)	載客率 (%)	飛行班次 (次)	座位總數 (位)	載客人數 (人)	載客率 (%)	飛行班次 (次)	座位總數 (位)	載客人數 (人)	載客率 (%)
70	紐約	中華	843	147,455	109,195	74.1	421	73,529	54,085	73.6	422	73,926	55,110	74.5
			185	62,614	51,768	82.7	-	-	-	-	185	62,614	51,768	82.7
71	釜山	中華	50	19,920	15,483	77.7	-	-	-	-	50	19,920	15,483	77.7
72		長榮	135	42,694	36,285	85.0	-	-	-	-	135	42,694	36,285	85.0
			726	118,054	83,319	70.6	363	59,027	41,305	70.0	363	59,027	42,014	71.2
73	馬尼拉	復興	292	48,904	28,136	57.5	146	24,452	13,816	56.5	146	24,452	14,320	58.6
74		釜山	434	69,150	55,183	79.8	217	34,575	27,489	79.5	217	34,575	27,694	80.1
			2,756	538,042	413,454	76.8	1,382	269,700	216,164	80.1	1,374	268,342	197,290	73.5
75		中華	1,267	237,822	182,065	76.6	634	118,990	97,498	81.9	633	118,832	84,567	71.2
76		長榮	482	131,688	101,360	77.0	241	65,844	53,590	81.4	241	65,844	47,770	72.6
77		宿霧太平洋	486	86,856	73,450	84.6	243	43,428	36,446	83.9	243	43,428	37,004	85.2
78		菲律賓	521	81,676	56,579	69.3	264	41,438	28,630	69.1	257	40,238	27,949	69.5
	高雄→桃園接駁線		1,034	163,129	103,930	63.7	517	81,566	48,221	59.1	517	81,563	55,709	68.3
79		中華	953	150,574	96,749	64.3	477	75,366	45,056	59.8	476	75,208	51,693	68.7
80		長榮	81	12,555	7,181	57.2	40	6,200	3,165	51.0	41	6,355	4,016	63.2
	曼谷		4,420	1,315,249	993,440	75.5	2,212	658,007	482,699	73.4	2,208	657,242	510,741	77.7
81		中華	1,877	530,239	447,032	84.3	940	265,427	234,352	88.3	937	264,812	212,680	80.3
82		長榮	992	296,332	153,859	51.9	496	148,166	57,625	38.9	496	148,166	96,234	65.0
83		泰國	972	313,558	236,519	75.4	486	156,779	111,601	71.2	486	156,779	124,918	79.7
84		荷蘭	484	159,010	142,428	89.6	242	79,505	72,291	90.9	242	79,505	70,137	88.2
85	清邁	泰亞洲	95	16,110	13,602	84.4	48	8,130	6,830	84.0	47	7,980	6,772	84.9
			183	29,846	25,283	84.7	91	14,844	12,679	85.4	92	15,002	12,604	84.0
86		中華	155	24,790	21,941	88.5	77	12,316	11,008	89.4	78	12,474	10,933	87.6
87		復興	28	5,056	3,342	66.1	14	2,528	1,671	66.1	14	2,528	1,671	66.1
	雪梨		280	87,640	65,136	74.3	141	44,133	31,925	72.3	139	43,507	33,211	76.3
88	普吉島	中華	280	87,640	65,136	74.3	141	44,133	31,925	72.3	139	43,507	33,211	76.3
			198	32,634	24,737	75.8	98	16,154	12,340	76.4	100	16,480	12,397	75.2
89		中華	154	24,686	18,739	75.9	77	12,352	9,420	76.3	77	12,334	9,319	75.6
90		復興	44	7,948	5,998	75.5	21	3,802	2,920	76.8	23	4,146	3,078	74.2
	雅加達		882	249,338	195,763	78.5	443	125,140	104,287	83.3	439	124,198	91,476	73.7
91		中華	496	143,506	116,896	81.5	250	72,224	59,172	81.9	246	71,282	57,724	81.0
92		長榮	386	105,832	78,867	74.5	193	52,916	45,115	85.3	193	52,916	33,752	63.8
	新加坡		3,675	932,750	696,633	74.7	1,832	465,090	348,171	74.9	1,843	467,660	348,462	74.5
93		中華	914	258,100	178,728	69.2	455	128,508	92,439	71.9	459	129,592	86,289	66.6
94		長榮	500	157,052	118,838	75.7	248	78,022	58,793	75.4	252	79,030	60,045	76.0
95		捷星	527	94,860	76,419	80.6	263	47,340	36,681	77.5	264	47,520	39,738	83.6
96		復興	117	19,114	7,824	40.9	58	9,476	4,107	43.3	59	9,638	3,717	38.6
97		新加坡	1,153	328,456	248,540	75.7	576	164,160	122,614	74.7	577	164,296	125,926	76.6
98		欣丰虎	464	75,168	66,284	88.2	232	37,584	33,537	89.2	232	37,584	32,747	87.1
	溫哥華		669	218,301	172,564	79.0	336	109,721	79,812	72.7	333	108,580	92,752	85.4
99		中華	439	133,953	108,655	81.1	220	67,175	49,820	74.2	219	66,778	58,835	88.1
100		長榮	230	84,348	63,909	75.8	116	42,546	29,992	70.5	114	41,802	33,917	81.1
	福岡		1,331	392,434	260,074	66.3	666	196,360	119,236	60.7	665	196,074	140,838	71.8
101		中華	495	154,005	121,561	78.9	247	76,846	60,995	79.4	248	77,159	60,566	78.5
102		長榮	352	84,834	61,948	73.0	176	42,417	30,919	72.9	176	42,417	31,029	73.2
103	廣島	國泰	484	153,595	76,565	49.8	243	77,097	27,322	35.4	241	76,498	49,243	64.4
			425	68,322	50,846	74.4	212	34,029	24,933	73.3	213	34,293	25,913	75.6

表82 臺灣地區各機場國際及兩岸定期航線班機載客率—按航線及航空公司分(續3)

中華民國100年1月份起至中華民國100年8月份止

序號	航線	航空公司	合計				入境				出境			
			飛行班次 (次)	座位總數 (位)	載客人數 (人)	載客率 (%)	飛行班次 (次)	座位總數 (位)	載客人數 (人)	載客率 (%)	飛行班次 (次)	座位總數 (位)	載客人數 (人)	載客率 (%)
104	德里	中華	425	68,322	50,846	74.4	212	34,029	24,933	73.3	213	34,293	25,913	75.6
			208	65,104	42,354	65.1	104	32,552	28,647	88.0	104	32,552	13,707	42.1
105	澳門	中華	208	65,104	42,354	65.1	104	32,552	28,647	88.0	104	32,552	13,707	42.1
			7,500	1,305,223	980,157	75.1	3,744	651,655	485,314	74.5	3,756	653,568	494,843	75.7
106	濟州島	長榮	2,620	555,485	433,503	78.0	1,308	277,359	213,786	77.1	1,312	278,126	219,717	79.0
107		復興	2,579	442,434	327,761	74.1	1,288	220,960	163,784	74.1	1,291	221,474	163,977	74.0
108	橫城	澳門	2,301	307,304	218,893	71.2	1,148	153,336	107,744	70.3	1,153	153,968	111,149	72.2
			226	41,012	32,581	79.4	114	20,688	16,390	79.2	112	20,324	16,191	79.7
109	舊金山	復興	226	41,012	32,581	79.4	114	20,688	16,390	79.2	112	20,324	16,191	79.7
			282	45,990	33,207	72.2	141	22,995	16,560	72.0	141	22,995	16,647	72.4
110	舊金山	中華	282	45,990	33,207	72.2	141	22,995	16,560	72.0	141	22,995	16,647	72.4
			1,175	413,194	339,874	82.3	588	206,843	165,526	80.0	587	206,351	174,348	84.5
111	關島	中華	460	183,110	153,967	84.1	231	91,959	75,423	82.0	229	91,151	78,544	86.2
112		長榮	715	230,084	185,907	80.8	357	114,884	90,103	78.4	358	115,200	95,804	83.2
	峇里島		245	68,368	60,685	88.8	122	34,026	30,165	88.7	123	34,342	30,520	88.9
113		中華	202	57,340	50,565	88.2	101	28,670	25,228	88.0	101	28,670	25,337	88.4
114	小松	長榮	43	11,028	10,120	91.8	21	5,356	4,937	92.2	22	5,672	5,183	91.4
			1,122	286,810	243,875	85.0	561	143,411	122,514	85.4	561	143,399	121,361	84.6
115	宮崎	中華	802	206,170	178,333	86.5	401	103,091	89,913	87.2	401	103,079	88,420	85.8
			320	80,640	65,542	81.3	160	40,320	32,601	80.9	160	40,320	32,941	81.7
116	維也納	長榮	139	20,453	16,539	80.9	69	10,149	8,404	82.8	70	10,304	8,135	78.9
			139	20,453	16,539	80.9	69	10,149	8,404	82.8	70	10,304	8,135	78.9
117	長灘島	長榮	126	20,028	12,150	60.7	63	10,014	6,001	59.9	63	10,014	6,149	61.4
			126	20,028	12,150	60.7	63	10,014	6,001	59.9	63	10,014	6,149	61.4
118	浦東	中華	198	54,648	47,510	86.9	99	27,324	23,356	85.5	99	27,324	24,154	88.4
			198	54,648	47,510	86.9	99	27,324	23,356	85.5	99	27,324	24,154	88.4
119	峴港	中華	239	37,760	34,046	90.2	120	18,958	17,132	90.4	119	18,802	16,914	90.0
			238	37,604	33,893	90.1	119	18,802	16,979	90.3	119	18,802	16,914	90.0
120	克拉克	華信	1	156	153	98.1	1	156	153	98.1	-	-	-	-
		菲律賓	6	1,092	582	53.3	3	546	292	53.5	3	546	290	53.1
121	倫敦	復興	6	1,092	582	53.3	3	546	292	53.5	3	546	290	53.1
			119	19,635	4,699	23.9	61	10,065	2,599	25.8	58	9,570	2,100	21.9
122	多倫多	精神航空	119	19,635	4,699	23.9	61	10,065	2,599	25.8	58	9,570	2,100	21.9
			143	39,468	31,102	78.8	72	19,872	15,257	76.8	71	19,596	15,845	80.9
123	多倫多	中華	143	39,468	31,102	78.8	72	19,872	15,257	76.8	71	19,596	15,845	80.9
			209	66,098	52,547	79.5	105	33,208	24,283	73.1	104	32,890	28,264	85.9
124	虹橋	長榮	209	66,098	52,547	79.5	105	33,208	24,283	73.1	104	32,890	28,264	85.9
			25,350	5,867,477	4,574,866	78.0	12,672	2,933,086	2,267,001	77.3	12,678	2,934,391	2,307,865	78.6
125	虹橋	中華	3,947	1,144,058	894,806	78.2	1,974	572,066	444,219	77.7	1,973	571,992	450,587	78.8
			779	291,803	226,043	77.5	389	145,685	113,067	77.6	390	146,118	112,976	77.3
126	虹橋	長榮	786	296,580	246,303	83.0	393	148,278	121,381	81.9	393	148,302	124,922	84.2
			421	79,222	64,241	81.1	210	39,520	32,203	81.5	211	39,702	32,038	80.7
127	虹橋	復興	413	104,945	84,015	80.1	207	52,600	43,880	83.4	206	52,345	40,135	76.7
			346	62,962	51,437	81.7	173	31,481	25,813	82.0	173	31,481	25,624	81.4
128	虹橋	國航	478	95,600	61,101	63.9	239	47,800	28,944	60.6	239	47,800	32,157	67.3
			724	212,946	161,666	75.9	363	106,702	78,931	74.0	361	106,244	82,735	77.9
129	虹橋	東方	1,934	445,806	372,410	83.5	967	222,903	184,590	82.8	967	222,903	187,820	84.3

表82 臺灣地區各機場國際及兩岸定期航線班機載客率—按航線及航空公司分(續4)

中華民國100年1月份起至中華民國100年8月份止

序號	航線	航空公司	合計				入境				出境			
			飛行班次 (次)	座位總數 (位)	載客人數 (人)	載客率 (%)	飛行班次 (次)	座位總數 (位)	載客人數 (人)	載客率 (%)	飛行班次 (次)	座位總數 (位)	載客人數 (人)	載客率 (%)
133		中華	416	130,208	117,681	90.4	208	65,104	57,797	88.8	208	65,104	59,884	92.0
134		長榮	418	105,336	92,172	87.5	209	52,668	46,491	88.3	209	52,668	45,681	86.7
135		復興	138	26,772	22,398	83.7	69	13,386	10,960	81.9	69	13,386	11,438	85.4
136		國航	270	45,090	37,244	82.6	135	22,545	19,472	86.4	135	22,545	17,772	78.8
137		上海	208	41,600	30,103	72.4	104	20,800	13,889	66.8	104	20,800	16,214	78.0
138		東方	484	96,800	72,812	75.2	242	48,400	35,981	74.3	242	48,400	36,831	76.1
	貴陽		138	23,184	18,396	79.3	69	11,592	9,091	78.4	69	11,592	9,305	80.3
139		南方	138	23,184	18,396	79.3	69	11,592	9,091	78.4	69	11,592	9,305	80.3
	寧波		916	187,668	133,290	71.0	456	93,440	65,545	70.1	460	94,228	67,745	71.9
140		立榮	206	44,693	32,732	73.2	102	22,184	16,250	73.3	104	22,509	16,482	73.2
141		長榮	68	10,540	7,776	73.8	34	5,270	3,945	74.9	34	5,270	3,831	72.7
142		華信	339	85,123	60,499	71.1	169	42,408	29,991	70.7	170	42,715	30,508	71.4
143		東方	303	47,312	32,283	68.2	151	23,578	15,359	65.1	152	23,734	16,924	71.3
	南京		1,000	237,388	179,630	75.7	504	119,266	88,883	74.5	496	118,122	90,747	76.8
144		立榮	227	65,650	47,126	71.8	114	32,825	23,638	72.0	113	32,825	23,488	71.6
145		華信	210	73,952	59,677	80.7	105	36,979	29,019	78.5	105	36,973	30,658	82.9
146		上海	102	17,136	9,572	55.9	52	8,736	4,869	55.7	50	8,400	4,703	56.0
147		東方	461	80,650	63,255	78.4	233	40,726	31,357	77.0	228	39,924	31,898	79.9
	長沙		563	118,690	95,692	80.6	281	59,254	47,439	80.1	282	59,436	48,253	81.2
148		復興	147	26,634	21,620	81.2	73	13,226	10,722	81.1	74	13,408	10,898	81.3
149		華信	138	45,266	36,605	80.9	69	22,633	18,224	80.5	69	22,633	18,381	81.2
150		南方	138	23,130	20,020	86.6	69	11,565	9,739	84.2	69	11,565	10,281	88.9
151		廈門	140	23,660	17,447	73.7	70	11,830	8,754	74.0	70	11,830	8,693	73.5
	海口		140	23,520	18,560	78.9	70	11,760	9,600	81.6	70	11,760	8,960	76.2
152		海南	140	23,520	18,560	78.9	70	11,760	9,600	81.6	70	11,760	8,960	76.2
	桂林		138	23,184	19,548	84.3	69	11,592	9,636	83.1	69	11,592	9,912	85.5
153		南方	138	23,184	19,548	84.3	69	11,592	9,636	83.1	69	11,592	9,912	85.5
	鄭州		416	99,802	74,964	75.1	208	49,901	36,894	73.9	208	49,901	38,070	76.3
154		長榮	132	31,780	23,441	73.8	66	15,890	11,697	73.6	66	15,890	11,744	73.9
155		華信	142	44,166	32,741	74.1	71	22,083	16,086	72.8	71	22,083	16,655	75.4
156		南方	142	23,856	18,782	78.7	71	11,928	9,111	76.4	71	11,928	9,671	81.1
	杭州		1,875	405,504	305,799	75.4	938	202,745	153,027	75.5	937	202,759	152,772	75.3
157		立榮	195	30,069	21,025	69.9	98	15,112	10,571	70.0	97	14,957	10,454	69.9
158		長榮	486	153,266	118,006	77.0	243	76,633	59,533	77.7	243	76,633	58,473	76.3
159		復興	276	53,544	41,296	77.1	138	26,772	20,272	75.7	138	26,772	21,024	78.5
160		華信	350	79,637	59,339	74.5	175	39,734	30,627	77.1	175	39,903	28,712	72.0
161		國航	492	76,144	57,075	75.0	246	38,072	27,515	72.3	246	38,072	29,560	77.6
162		廈門	76	12,844	9,058	70.5	38	6,422	4,509	70.2	38	6,422	4,549	70.8
	福州		1,878	305,489	224,948	73.6	937	152,602	109,608	71.8	941	152,887	115,340	75.4
163		立榮	266	39,748	28,511	71.7	133	19,874	14,007	70.5	133	19,874	14,504	73.0
164		復興	512	93,177	68,656	73.7	256	46,654	33,501	71.8	256	46,523	35,155	75.6
165		華信	194	20,176	14,474	71.7	95	9,880	7,087	71.7	99	10,296	7,387	71.7
166		廈門	906	152,388	113,307	74.4	453	76,194	55,013	72.2	453	76,194	58,294	76.5
	武漢		499	104,986	82,753	78.8	250	52,577	41,651	79.2	249	52,409	41,102	78.4
167		中華	126	39,412	29,890	75.8	63	19,706	15,272	77.5	63	19,706	14,618	74.2
168		立榮	8	1,114	943	84.6	4	557	503	90.3	4	557	440	79.0
169		復興	138	26,772	22,381	83.6	69	13,386	11,210	83.7	69	13,386	11,171	83.5

表82 臺灣地區各機場國際及兩岸定期航線班機載客率—按航線及航空公司分(續5)

中華民國100年1月份起至中華民國100年8月份止

序號	航線	航空公司	合計				入境				出境			
			飛行班次 (次)	座位總數 (位)	載客人數 (人)	載客率 (%)	飛行班次 (次)	座位總數 (位)	載客人數 (人)	載客率 (%)	飛行班次 (次)	座位總數 (位)	載客人數 (人)	載客率 (%)
170	西安	南方	84	14,004	10,455	74.7	42	7,002	5,211	74.4	42	7,002	5,244	74.9
171		東方	143	23,684	19,084	80.6	72	11,926	9,455	79.3	71	11,758	9,629	81.9
			276	69,014	55,573	80.5	138	34,507	27,620	80.0	138	34,507	27,953	81.0
172	昆明	中華	138	42,742	33,901	79.3	69	21,371	16,827	78.7	69	21,371	17,074	79.9
173		海南	68	11,424	9,354	81.9	34	5,712	4,730	82.8	34	5,712	4,624	81.0
174		東方	70	14,848	12,318	83.0	35	7,424	6,063	81.7	35	7,424	6,255	84.3
	大連		283	52,870	44,245	83.7	141	26,360	22,111	83.9	142	26,510	22,134	83.5
175		四川	137	21,356	19,253	90.2	68	10,603	9,549	90.1	69	10,753	9,704	90.2
176		東方	146	31,514	24,992	79.3	73	15,757	12,562	79.7	73	15,757	12,430	78.9
	青島		314	66,052	49,357	74.7	157	33,026	24,403	73.9	157	33,026	24,954	75.6
177		立榮	166	42,026	30,998	73.8	83	21,013	15,223	72.4	83	21,013	15,775	75.1
178		南方	78	12,266	9,228	75.2	39	6,133	4,621	75.3	39	6,133	4,607	75.1
179	瀋陽	海南	70	11,760	9,131	77.6	35	5,880	4,559	77.5	35	5,880	4,572	77.8
			633	156,277	103,191	66.0	316	78,061	50,836	65.1	317	78,216	52,355	66.9
180		中華	140	46,690	33,211	71.1	70	23,345	16,476	70.6	70	23,345	16,735	71.7
181	瀋陽	立榮	209	62,715	36,559	58.3	104	31,280	17,728	56.7	105	31,435	18,831	59.9
182		山東	214	35,952	26,462	73.6	107	17,976	13,287	73.9	107	17,976	13,175	73.3
183		東方	70	10,920	6,959	63.7	35	5,460	3,345	61.3	35	5,460	3,614	66.2
	成都		361	84,750	70,004	82.6	181	42,513	34,813	81.9	180	42,237	35,191	83.3
184		華信	143	46,060	37,142	80.6	72	23,168	18,373	79.3	71	22,892	18,769	82.0
185		南方	138	26,690	23,197	86.9	69	13,345	11,595	86.9	69	13,345	11,602	86.9
186	廈門	深圳	80	12,000	9,665	80.5	40	6,000	4,845	80.8	40	6,000	4,820	80.3
			645	143,856	116,437	80.9	322	71,802	57,155	79.6	323	72,054	59,282	82.3
187		中華	140	42,806	33,587	78.5	70	21,403	16,243	75.9	70	21,403	17,344	81.0
188	重慶	長榮	89	22,714	17,245	75.9	44	11,231	8,510	75.8	45	11,483	8,735	76.1
189		國航	208	37,568	31,888	84.9	104	18,784	15,633	83.2	104	18,784	16,255	86.5
190		四川	208	40,768	33,717	82.7	104	20,384	16,769	82.3	104	20,384	16,948	83.1
	重慶		2,119	415,948	283,838	68.2	1,059	207,924	141,765	68.2	1,060	208,024	142,073	68.3
191		立榮	260	39,412	30,940	78.5	130	19,706	15,585	79.1	130	19,706	15,355	77.9
192		復興	276	47,668	32,180	67.5	138	23,836	15,724	66.0	138	23,832	16,456	69.1
193	深圳	華信	677	175,220	110,603	63.1	338	87,558	54,523	62.3	339	87,662	56,080	64.0
194		廈門	906	153,648	110,115	71.7	453	76,824	55,933	72.8	453	76,824	54,182	70.5
			588	107,152	79,229	73.9	294	53,576	39,352	73.5	294	53,576	39,877	74.4
195	北京	立榮	132	24,722	16,913	68.4	66	12,361	8,182	66.2	66	12,361	8,731	70.6
196		復興	106	20,564	15,867	77.2	53	10,282	7,738	75.3	53	10,282	8,129	79.1
197		國航	208	34,034	28,855	84.8	104	17,017	14,687	86.3	104	17,017	14,168	83.3
198	北京	四川	142	27,832	17,594	63.2	71	13,916	8,745	62.8	71	13,916	8,849	63.6
			1,883	471,621	373,551	79.2	941	235,732	186,281	79.0	942	235,889	187,270	79.4
199		中華	488	179,996	149,720	83.2	244	89,995	74,132	82.4	244	90,001	75,588	84.0
200	北京	立榮	430	131,329	89,287	68.0	214	65,510	44,961	68.6	216	65,819	44,326	67.3
201		南方	416	73,570	60,163	81.8	208	36,785	29,221	79.4	208	36,785	30,942	84.1
202		深圳	549	86,726	74,381	85.8	275	43,442	37,967	87.4	274	43,284	36,414	84.1
	北京		1,942	574,660	477,002	83.0	971	287,330	234,728	81.7	971	287,330	242,274	84.3
203		中華	486	188,808	152,187	80.6	243	94,404	74,613	79.0	243	94,404	77,574	82.2
204		長榮	486	155,084	136,183	87.8	243	77,542	67,302	86.8	243	77,542	68,881	88.8
205	北京	國航	692	183,796	152,705	83.1	346	91,898	75,129	81.8	346	91,898	77,576	84.4
206		海南	278	46,972	35,927	76.5	139	23,486	17,684	75.3	139	23,486	18,243	77.7

表82 臺灣地區各機場國際及兩岸定期航線班機載客率—按航線及航空公司分(續完)

中華民國100年1月份起至中華民國100年8月份止

序號	航線	航空公司	合計				入境				出境			
			飛行班次 (次)	座位總數 (位)	載客人數 (人)	載客率 (%)	飛行班次 (次)	座位總數 (位)	載客人數 (人)	載客率 (%)	飛行班次 (次)	座位總數 (位)	載客人數 (人)	載客率 (%)
	廣州		1,403	342,070	293,816	85.9	701	170,884	145,195	85.0	702	171,186	148,621	86.8
207		中華	353	139,367	121,239	87.0	176	69,527	61,132	87.9	177	69,840	60,107	86.1
208		長榮	346	75,493	64,205	85.0	173	37,752	30,838	81.7	173	37,741	33,367	88.4
209		南方	498	92,602	80,605	87.0	249	46,301	39,228	84.7	249	46,301	41,377	89.4
210		海南	206	34,608	27,767	80.2	103	17,304	13,997	80.9	103	17,304	13,770	79.6
	合肥		148	25,748	20,088	78.0	74	12,874	10,052	78.1	74	12,874	10,036	78.0
211		復興	70	13,580	10,478	77.2	35	6,790	5,059	74.5	35	6,790	5,419	79.8
212		東方	78	12,168	9,610	79.0	39	6,084	4,993	82.1	39	6,084	4,617	75.9
	天津		343	76,128	59,609	78.3	170	37,773	28,998	76.8	173	38,355	30,611	79.8
213		長榮	140	39,040	32,311	82.8	70	19,520	15,496	79.4	70	19,520	16,815	86.1
214		復興	137	26,578	19,188	72.2	67	12,998	9,261	71.2	70	13,580	9,927	73.1
215		國航	66	10,510	8,110	77.2	33	5,255	4,241	80.7	33	5,255	3,869	73.6
	濟南		223	40,544	36,305	89.5	111	20,188	17,875	88.5	112	20,356	18,430	90.5
216		長榮	70	14,840	14,163	95.4	35	7,420	7,058	95.1	35	7,420	7,105	95.8
217		山東	153	25,704	22,142	86.1	76	12,768	10,817	84.7	77	12,936	11,325	87.5
	哈爾濱		70	10,500	9,022	85.9	35	5,250	4,477	85.3	35	5,250	4,545	86.6
218		南方	70	10,500	9,022	85.9	35	5,250	4,477	85.3	35	5,250	4,545	86.6
	南昌		138	21,412	16,620	77.6	69	10,706	8,175	76.4	69	10,706	8,445	78.9
219		東方	138	21,412	16,620	77.6	69	10,706	8,175	76.4	69	10,706	8,445	78.9
	太原		74	12,232	9,252	75.6	37	6,116	4,639	75.9	37	6,116	4,613	75.4
220		東方	74	12,232	9,252	75.6	37	6,116	4,639	75.9	37	6,116	4,613	75.4
	煙臺		149	25,032	17,179	68.6	75	12,600	8,660	68.7	74	12,432	8,519	68.5
221		山東	149	25,032	17,179	68.6	75	12,600	8,660	68.7	74	12,432	8,519	68.5
	南寧		72	12,096	9,984	82.5	36	6,048	4,832	79.9	36	6,048	5,152	85.2
222		南方	72	12,096	9,984	82.5	36	6,048	4,832	79.9	36	6,048	5,152	85.2
	長春		70	12,172	9,970	81.9	35	6,086	5,002	82.2	35	6,086	4,968	81.6
223		南方	70	12,172	9,970	81.9	35	6,086	5,002	82.2	35	6,086	4,968	81.6
	石家莊		72	11,376	7,239	63.6	36	5,688	3,674	64.6	36	5,688	3,565	62.7
224		東方	72	11,376	7,239	63.6	36	5,688	3,674	64.6	36	5,688	3,565	62.7
	徐州													



表83 臺灣地區臺灣桃園國際機場國際及兩岸定期航線班機載客率－按航線及航空公司分

中華民國100年1月份起至中華民國100年8月份止

序號	航線	航空公司	合計				入境				出境			
			飛行班次 (次)	座位總數 (位)	載客人數 (人)	載客率 (%)	飛行班次 (次)	座位總數 (位)	載客人數 (人)	載客率 (%)	飛行班次 (次)	座位總數 (位)	載客人數 (人)	載客率 (%)
	總計		86,618	22,708,958	17,194,291	75.7	43,305	11,353,351	8,508,454	74.9	43,313	11,355,607	8,685,837	76.5
	國際航線(含港澳)		69,064	18,395,034	13,814,324	75.1	34,525	9,196,071	6,835,013	74.3	34,539	9,198,963	6,979,311	75.9
	大阪		2,893	779,518	596,420	76.5	1,446	389,502	299,526	76.9	1,447	390,016	296,894	76.1
1		中華	603	219,900	162,030	73.7	301	109,716	87,153	79.4	302	110,184	74,877	68.0
2		長榮	486	124,952	98,944	79.2	243	62,476	49,508	79.2	243	62,476	49,436	79.1
3		國泰	486	182,180	136,635	75.0	243	91,067	64,030	70.3	243	91,113	72,605	79.7
4		捷星	486	87,480	71,623	81.9	243	43,740	35,834	81.9	243	43,740	35,789	81.8
5		日本航空	832	165,006	127,188	77.1	416	82,503	63,001	76.4	416	82,503	64,187	77.8
	仁川		3,461	993,117	767,643	77.3	1,730	496,530	370,638	74.6	1,731	496,587	397,005	79.9
6		大韓	664	176,839	143,712	81.3	331	88,271	69,717	79.0	333	88,568	73,995	83.5
7		中華	645	182,701	143,032	78.3	323	91,506	70,713	77.3	322	91,195	72,319	79.3
8		長榮	522	131,672	110,604	84.0	261	65,836	55,582	84.4	261	65,836	55,022	83.6
9		泰國	486	161,130	108,639	67.4	243	80,565	48,306	60.0	243	80,565	60,333	74.9
10		國泰	486	169,177	119,748	70.8	243	84,553	56,073	66.3	243	84,624	63,675	75.2
11		韓亞	658	171,598	141,908	82.7	329	85,799	70,247	81.9	329	85,799	71,661	83.5
	巴黎		215	68,006	58,512	86.0	109	34,478	28,690	83.2	106	33,528	29,822	88.9
12		長榮	215	68,006	58,512	86.0	109	34,478	28,690	83.2	106	33,528	29,822	88.9
	仙台		54	12,208	10,170	83.3	27	6,104	5,077	83.2	27	6,104	5,093	83.4
13		長榮	54	12,208	10,170	83.3	27	6,104	5,077	83.2	27	6,104	5,093	83.4
	布理司班		310	87,897	70,410	80.1	156	44,243	34,603	78.2	154	43,654	35,807	82.0
14		中華	190	57,657	46,549	80.7	96	29,123	23,256	79.9	94	28,534	23,293	81.6
15		長榮	120	30,240	23,861	78.9	60	15,120	11,347	75.0	60	15,120	12,514	82.8
	札幌		814	201,912	156,585	77.6	407	100,956	78,287	77.5	407	100,956	78,298	77.6
16		中華	384	95,844	75,515	78.8	192	47,922	37,838	79.0	192	47,922	37,677	78.6
17		長榮	430	106,068	81,070	76.4	215	53,034	40,449	76.3	215	53,034	40,621	76.6
	吉隆坡		1,768	524,835	428,932	81.7	884	262,432	209,330	79.8	884	262,403	219,602	83.7
18		中華	487	147,062	125,147	85.1	243	73,452	62,283	84.8	244	73,610	62,864	85.4
19		長榮	304	86,372	67,753	78.4	152	43,186	33,896	78.5	152	43,186	33,857	78.4
20		馬來西亞	460	96,204	73,617	76.5	231	48,384	32,997	68.2	229	47,820	40,620	84.9
21		全亞洲	517	195,197	162,415	83.2	258	97,410	80,154	82.3	259	97,787	82,261	84.1
	名古屋		1,726	413,533	305,669	73.9	863	206,704	143,225	69.3	863	206,829	162,444	78.5
22		中華	493	154,309	127,876	82.9	246	76,998	64,034	83.2	247	77,311	63,842	82.6
23		長榮	264	39,114	33,361	85.3	132	19,557	16,394	83.8	132	19,557	16,967	86.8
24		國泰	484	149,214	90,250	60.5	242	74,629	35,709	47.8	242	74,585	54,541	73.1
25		日本航空	485	70,896	54,182	76.4	243	35,520	27,088	76.3	242	35,376	27,094	76.6
	安克拉治		186	63,011	51,321	81.4	186	63,011	51,321	81.4	-	-	-	-
26		中華	51	20,317	16,948	83.4	51	20,317	16,948	83.4	-	-	-	-
27		長榮	135	42,694	34,373	80.5	135	42,694	34,373	80.5	-	-	-	-
	西雅圖		295	103,700	83,936	80.9	147	51,664	41,244	79.8	148	52,036	42,692	82.0
28		長榮	295	103,700	83,936	80.9	147	51,664	41,244	79.8	148	52,036	42,692	82.0
	亞庇		992	161,140	111,455	69.2	496	80,570	57,440	71.3	496	80,570	54,015	67.0
29		馬來西亞	484	69,696	50,714	72.8	242	34,848	27,340	78.5	242	34,848	23,374	67.1
30		復興	22	3,964	3,314	83.6	11	1,982	1,639	82.7	11	1,982	1,675	84.5
31		馬亞洲	486	87,480	57,427	65.6	243	43,740	28,461	65.1	243	43,740	28,966	66.2
	帛琉		321	52,062	45,094	86.6	160	25,962	22,339	86.0	161	26,100	22,755	87.2
32		中華	251	39,982	35,835	89.6	125	19,912	17,758	89.2	126	20,070	18,077	90.1
33		復興	70	12,080	9,259	76.6	35	6,050	4,581	75.7	35	6,030	4,678	77.6

資料來源：桃園國際機場股份有限公司

附註：1. 入境、出境之載客人數均包括過境旅客。

2. 載客人數以進出臺灣桃園國際機場之末站及首站為基準。

表83 臺灣地區臺灣桃園國際機場國際及兩岸定期航線班機載客率－按航線及航空公司分(續1)

中華民國100年1月份起至中華民國100年8月份止

序號	航線	航空公司	合計				入境				出境			
			飛行班次 (次)	座位總數 (位)	載客人數 (人)	載客率 (%)	飛行班次 (次)	座位總數 (位)	載客人數 (人)	載客率 (%)	飛行班次 (次)	座位總數 (位)	載客人數 (人)	載客率 (%)
	東京成田		4,575	1,214,080	850,958	70.1	2,289	607,270	434,413	71.5	2,286	606,810	416,545	68.6
34		中華	1,236	388,198	276,997	71.4	620	194,703	147,685	75.9	616	193,495	129,312	66.8
35		長榮	594	146,520	104,902	71.6	297	73,260	52,801	72.1	297	73,260	52,101	71.1
36		國泰	485	149,840	82,177	54.8	242	74,411	39,428	53.0	243	75,429	42,749	56.7
37		聯合	472	135,928	108,715	80.0	237	68,175	57,285	84.0	235	67,753	51,430	75.9
38		日本航空	822	150,595	104,343	69.3	411	75,251	51,889	69.0	411	75,344	52,454	69.6
39		全日空	483	89,790	61,408	68.4	241	44,846	31,246	69.7	242	44,944	30,162	67.1
40		達美	483	153,209	112,416	73.4	241	76,624	54,079	70.6	242	76,585	58,337	76.2
	河內		1,566	296,748	213,450	71.9	783	148,375	108,233	72.9	783	148,373	105,217	70.9
41		中華	492	107,108	75,828	70.8	246	53,554	39,339	73.5	246	53,554	36,489	68.1
42		長榮	310	47,252	34,202	72.4	155	23,626	17,506	74.1	155	23,626	16,696	70.7
43		越南	764	142,388	103,420	72.6	382	71,195	51,388	72.2	382	71,193	52,032	73.1
	法蘭克福		346	96,343	80,217	83.3	173	48,111	37,706	78.4	173	48,232	42,511	88.1
44		中華	346	96,343	80,217	83.3	173	48,111	37,706	78.4	173	48,232	42,511	88.1
	泗水		146	36,517	27,668	75.8	74	18,655	13,230	70.9	72	17,862	14,438	80.8
45		中華	8	1,741	1,701	97.7	5	1,267	1,230	97.1	3	474	471	99.4
46		長榮	138	34,776	25,967	74.7	69	17,388	12,000	69.0	69	17,388	13,967	80.3
	金邊		690	105,960	87,933	83.0	345	52,980	44,315	83.6	345	52,980	43,618	82.3
47		中華	204	32,604	24,341	74.7	102	16,302	12,309	75.5	102	16,302	12,032	73.8
48		長榮	486	73,356	63,592	86.7	243	36,678	32,006	87.3	243	36,678	31,586	86.1
	洛杉磯		2,185	756,712	623,668	82.4	1,093	378,552	298,105	78.7	1,092	378,160	325,563	86.1
49		中華	884	351,004	290,639	82.8	442	175,502	139,326	79.4	442	175,502	151,313	86.2
50		長榮	1,094	347,334	291,849	84.0	548	174,004	143,777	82.6	546	173,330	148,072	85.4
51		馬來西亞	207	58,374	41,180	70.5	103	29,046	15,002	51.6	104	29,328	26,178	89.3
	胡志明市		2,138	588,167	459,521	78.1	1,068	293,913	238,844	81.3	1,070	294,254	220,677	75.0
52		中華	971	244,203	187,373	76.7	485	122,100	96,592	79.1	486	122,103	90,781	74.3
53		長榮	678	212,604	174,756	82.2	339	106,302	92,125	86.7	339	106,302	82,631	77.7
54		越南	489	131,360	97,392	74.1	244	65,511	50,127	76.5	245	65,849	47,265	71.8
	香港		17,858	5,444,915	3,943,060	72.4	8,915	2,718,685	1,939,069	71.3	8,943	2,726,230	2,003,991	73.5
55		中華	5,946	1,755,253	1,266,685	72.2	2,961	874,230	633,165	72.4	2,985	881,023	633,520	71.9
56		長榮	3,249	891,402	684,634	76.8	1,625	445,827	346,406	77.7	1,624	445,575	338,228	75.9
57		國泰	7,126	2,430,077	1,765,054	72.6	3,560	1,214,383	836,700	68.9	3,566	1,215,694	928,354	76.4
58		港龍	1,537	368,183	226,687	61.6	769	184,245	122,798	66.6	768	183,938	103,889	56.5
	桃園→高雄接駁線		1,040	165,621	105,611	63.8	524	83,697	57,536	68.7	516	81,924	48,075	58.7
59		中華	957	153,136	98,105	64.1	481	77,118	53,164	68.9	476	76,018	44,941	59.1
60		長榮	82	12,219	7,246	59.3	42	6,313	4,112	65.1	40	5,906	3,134	53.1
61		越南	1	266	260	97.7	1	266	260	97.7	-	-	-	-
	琉球		843	147,455	109,195	74.1	421	73,529	54,085	73.6	422	73,926	55,110	74.5
62		中華	843	147,455	109,195	74.1	421	73,529	54,085	73.6	422	73,926	55,110	74.5
	紐約		185	62,614	51,768	82.7	-	-	-	-	185	62,614	51,768	82.7
63		中華	50	19,920	15,483	77.7	-	-	-	-	50	19,920	15,483	77.7
64		長榮	135	42,694	36,285	85.0	-	-	-	-	135	42,694	36,285	85.0
	釜山		726	118,054	83,319	70.6	363	59,027	41,305	70.0	363	59,027	42,014	71.2
65		復興	292	48,904	28,136	57.5	146	24,452	13,816	56.5	146	24,452	14,320	58.6
66		釜山	434	69,150	55,183	79.8	217	34,575	27,489	79.5	217	34,575	27,694	80.1
	馬尼拉		2,459	507,100	390,145	76.9	1,233	254,150	203,927	80.2	1,226	252,950	186,218	73.6
67		中華	970	206,880	158,756	76.7	485	103,440	85,261	82.4	485	103,440	73,495	71.1

表83 臺灣地區臺灣桃園國際機場國際及兩岸定期航線班機載客率－按航線及航空公司分(續2)

中華民國100年1月份起至中華民國100年8月份止

序號	航線	航空公司	合計				入境				出境			
			飛行班次 (次)	座位總數 (位)	載客人數 (人)	載客率 (%)	飛行班次 (次)	座位總數 (位)	載客人數 (人)	載客率 (%)	飛行班次 (次)	座位總數 (位)	載客人數 (人)	載客率 (%)
68		長榮	482	131,688	101,360	77.0	241	65,844	53,590	81.4	241	65,844	47,770	72.6
69		宿霧太平洋	486	86,856	73,450	84.6	243	43,428	36,446	83.9	243	43,428	37,004	85.2
70		菲律賓	521	81,676	56,579	69.3	264	41,438	28,630	69.1	257	40,238	27,949	69.5
	曼谷		3,984	1,246,361	930,706	74.7	1,993	623,405	450,779	72.3	1,991	622,956	479,927	77.0
71		中華	1,441	461,351	384,298	83.3	721	230,825	202,432	87.7	720	230,526	181,866	78.9
72		長榮	992	296,332	153,859	51.9	496	148,166	57,625	38.9	496	148,166	96,234	65.0
73		泰國	972	313,558	236,519	75.4	486	156,779	111,601	71.2	486	156,779	124,918	79.7
74		荷蘭	484	159,010	142,428	89.6	242	79,505	72,291	90.9	242	79,505	70,137	88.2
75		泰亞洲	95	16,110	13,602	84.4	48	8,130	6,830	84.0	47	7,980	6,772	84.9
	清邁		183	29,846	25,283	84.7	91	14,844	12,679	85.4	92	15,002	12,604	84.0
76		中華	155	24,790	21,941	88.5	77	12,316	11,008	89.4	78	12,474	10,933	87.6
77		復興	28	5,056	3,342	66.1	14	2,528	1,671	66.1	14	2,528	1,671	66.1
	雪梨		280	87,640	65,136	74.3	141	44,133	31,925	72.3	139	43,507	33,211	76.3
78		中華	280	87,640	65,136	74.3	141	44,133	31,925	72.3	139	43,507	33,211	76.3
	普吉島		198	32,634	24,737	75.8	98	16,154	12,340	76.4	100	16,480	12,397	75.2
79		中華	154	24,686	18,739	75.9	77	12,352	9,420	76.3	77	12,334	9,319	75.6
80		復興	44	7,948	5,998	75.5	21	3,802	2,920	76.8	23	4,146	3,078	74.2
	雅加達		882	249,338	195,763	78.5	443	125,140	104,287	83.3	439	124,198	91,476	73.7
81		中華	496	143,506	116,896	81.5	250	72,224	59,172	81.9	246	71,282	57,724	81.0
82		長榮	386	105,832	78,867	74.5	193	52,916	45,115	85.3	193	52,916	33,752	63.8
	新加坡		3,537	910,946	679,334	74.6	1,763	454,188	339,679	74.8	1,774	456,758	339,655	74.4
83		中華	776	236,296	161,429	68.3	386	117,606	83,947	71.4	390	118,690	77,482	65.3
84		長榮	500	157,052	118,838	75.7	248	78,022	58,793	75.4	252	79,030	60,045	76.0
85		捷星	527	94,860	76,419	80.6	263	47,340	36,681	77.5	264	47,520	39,738	83.6
86		復興	117	19,114	7,824	40.9	58	9,476	4,107	43.3	59	9,638	3,717	38.6
87		新加坡	1,153	328,456	248,540	75.7	576	164,160	122,614	74.7	577	164,296	125,926	76.6
88		欣丰虎	464	75,168	66,284	88.2	232	37,584	33,537	89.2	232	37,584	32,747	87.1
	溫哥華		669	218,301	172,564	79.0	336	109,721	79,812	72.7	333	108,580	92,752	85.4
89		中華	439	133,953	108,655	81.1	220	67,175	49,820	74.2	219	66,778	58,835	88.1
90		長榮	230	84,348	63,909	75.8	116	42,546	29,992	70.5	114	41,802	33,917	81.1
	福岡		1,331	392,434	260,074	66.3	666	196,360	119,236	60.7	665	196,074	140,838	71.8
91		中華	495	154,005	121,561	78.9	247	76,846	60,995	79.4	248	77,159	60,566	78.5
92		長榮	352	84,834	61,948	73.0	176	42,417	30,919	72.9	176	42,417	31,029	73.2
93		國泰	484	153,595	76,565	49.8	243	77,097	27,322	35.4	241	76,498	49,243	64.4
	廣島		425	68,322	50,846	74.4	212	34,029	24,933	73.3	213	34,293	25,913	75.6
94		中華	425	68,322	50,846	74.4	212	34,029	24,933	73.3	213	34,293	25,913	75.6
	德里		208	65,104	42,354	65.1	104	32,552	28,647	88.0	104	32,552	13,707	42.1
95		中華	208	65,104	42,354	65.1	104	32,552	28,647	88.0	104	32,552	13,707	42.1
	澳門		5,346	978,327	745,470	76.2	2,668	488,346	369,729	75.7	2,678	489,981	375,741	76.7
96		長榮	1,871	439,343	346,862	79.0	934	219,342	170,398	77.7	937	220,001	176,464	80.2
97		復興	1,673	295,246	225,142	76.3	836	147,512	113,303	76.8	837	147,734	111,839	75.7
98		澳門	1,802	243,738	173,466	71.2	898	121,492	86,028	70.8	904	122,246	87,438	71.5
	濟州島		226	41,012	32,581	79.4	114	20,688	16,390	79.2	112	20,324	16,191	79.7
99		復興	226	41,012	32,581	79.4	114	20,688	16,390	79.2	112	20,324	16,191	79.7
	檳城		282	45,990	33,207	72.2	141	22,995	16,560	72.0	141	22,995	16,647	72.4
100		中華	282	45,990	33,207	72.2	141	22,995	16,560	72.0	141	22,995	16,647	72.4
	舊金山		1,175	413,194	339,874	82.3	588	206,843	165,526	80.0	587	206,351	174,348	84.5



表83 臺灣地區臺灣桃園國際機場國際及兩岸定期航線班機載客率－按航線及航空公司分(續4)

中華民國100年1月份起至中華民國100年8月份止

序號	航線	航空公司	合計				入境				出境			
			飛行班次 (次)	座位總數 (位)	載客人數 (人)	載客率 (%)	飛行班次 (次)	座位總數 (位)	載客人數 (人)	載客率 (%)	飛行班次 (次)	座位總數 (位)	載客人數 (人)	載客率 (%)
132	海口	南方	138	23,130	20,020	86.6	69	11,565	9,739	84.2	69	11,565	10,281	88.9
133		廈門	140	23,660	17,447	73.7	70	11,830	8,754	74.0	70	11,830	8,693	73.5
			140	23,520	18,560	78.9	70	11,760	9,600	81.6	70	11,760	8,960	76.2
134	桂林	海南	140	23,520	18,560	78.9	70	11,760	9,600	81.6	70	11,760	8,960	76.2
			138	23,184	19,548	84.3	69	11,592	9,636	83.1	69	11,592	9,912	85.5
135	鄭州	南方	138	23,184	19,548	84.3	69	11,592	9,636	83.1	69	11,592	9,912	85.5
			416	99,802	74,964	75.1	208	49,901	36,894	73.9	208	49,901	38,070	76.3
136		長榮	132	31,780	23,441	73.8	66	15,890	11,697	73.6	66	15,890	11,744	73.9
137		華信	142	44,166	32,741	74.1	71	22,083	16,086	72.8	71	22,083	16,655	75.4
138	杭州	南方	142	23,856	18,782	78.7	71	11,928	9,111	76.4	71	11,928	9,671	81.1
			1,054	242,254	184,139	76.0	527	121,127	91,557	75.6	527	121,127	92,582	76.4
139		長榮	486	153,266	118,006	77.0	243	76,633	59,533	77.7	243	76,633	58,473	76.3
140	福州	國航	492	76,144	57,075	75.0	246	38,072	27,515	72.3	246	38,072	29,560	77.6
141		廈門	76	12,844	9,058	70.5	38	6,422	4,509	70.2	38	6,422	4,549	70.8
			620	98,990	73,733	74.5	310	49,495	34,748	70.2	310	49,495	38,985	78.8
142	武漢	立榮	136	19,526	14,409	73.8	68	9,763	7,122	72.9	68	9,763	7,287	74.6
143		廈門	484	79,464	59,324	74.7	242	39,732	27,626	69.5	242	39,732	31,698	79.8
			361	78,214	60,372	77.2	181	39,191	30,441	77.7	180	39,023	29,931	76.7
144	西安	中華	126	39,412	29,890	75.8	63	19,706	15,272	77.5	63	19,706	14,618	74.2
145		立榮	8	1,114	943	84.6	4	557	503	90.3	4	557	440	79.0
146		南方	84	14,004	10,455	74.7	42	7,002	5,211	74.4	42	7,002	5,244	74.9
147		東方	143	23,684	19,084	80.6	72	11,926	9,455	79.3	71	11,758	9,629	81.9
			276	69,014	55,573	80.5	138	34,507	27,620	80.0	138	34,507	27,953	81.0
148		中華	138	42,742	33,901	79.3	69	21,371	16,827	78.7	69	21,371	17,074	79.9
149	昆明	海南	68	11,424	9,354	81.9	34	5,712	4,730	82.8	34	5,712	4,624	81.0
150		東方	70	14,848	12,318	83.0	35	7,424	6,063	81.7	35	7,424	6,255	84.3
			283	52,870	44,245	83.7	141	26,360	22,111	83.9	142	26,510	22,134	83.5
151	大連	四川	137	21,356	19,253	90.2	68	10,603	9,549	90.1	69	10,753	9,704	90.2
152		東方	146	31,514	24,992	79.3	73	15,757	12,562	79.7	73	15,757	12,430	78.9
			314	66,052	49,357	74.7	157	33,026	24,403	73.9	157	33,026	24,954	75.6
153	青島	立榮	166	42,026	30,998	73.8	83	21,013	15,223	72.4	83	21,013	15,775	75.1
154		南方	78	12,266	9,228	75.2	39	6,133	4,621	75.3	39	6,133	4,607	75.1
155		海南	70	11,760	9,131	77.6	35	5,880	4,559	77.5	35	5,880	4,572	77.8
			562	145,250	95,168	65.5	281	72,625	47,063	64.8	281	72,625	48,105	66.2
156		中華	140	46,690	33,211	71.1	70	23,345	16,476	70.6	70	23,345	16,735	71.7
157		立榮	138	51,688	28,536	55.2	69	25,844	13,955	54.0	69	25,844	14,581	56.4
158	瀋陽	山東	214	35,952	26,462	73.6	107	17,976	13,287	73.9	107	17,976	13,175	73.3
159		東方	70	10,920	6,959	63.7	35	5,460	3,345	61.3	35	5,460	3,614	66.2
			361	84,750	70,004	82.6	181	42,513	34,813	81.9	180	42,237	35,191	83.3
160	成都	華信	143	46,060	37,142	80.6	72	23,168	18,373	79.3	71	22,892	18,769	82.0
161		南方	138	26,690	23,197	86.9	69	13,345	11,595	86.9	69	13,345	11,602	86.9
162		深圳	80	12,000	9,665	80.5	40	6,000	4,845	80.8	40	6,000	4,820	80.3
			437	103,088	82,720	80.2	218	51,418	40,386	78.5	219	51,670	42,334	81.9
163		中華	140	42,806	33,587	78.5	70	21,403	16,243	75.9	70	21,403	17,344	81.0
164		長榮	89	22,714	17,245	75.9	44	11,231	8,510	75.8	45	11,483	8,735	76.1
165	廈門	國航	208	37,568	31,888	84.9	104	18,784	15,633	83.2	104	18,784	16,255	86.5
			970	230,878	151,987	65.8	485	115,439	75,357	65.3	485	115,439	76,630	66.4

表83 臺灣地區臺灣桃園國際機場國際及兩岸定期航線班機載客率－按航線及航空公司分(續完)

中華民國100年1月份起至中華民國100年8月份止

序號	航線	航空公司	合計				入境				出境			
			飛行班次 (次)	座位總數 (位)	載客人數 (人)	載客率 (%)	飛行班次 (次)	座位總數 (位)	載客人數 (人)	載客率 (%)	飛行班次 (次)	座位總數 (位)	載客人數 (人)	載客率 (%)
166		華信	486	149,434	93,202	62.4	243	74,717	46,535	62.3	243	74,717	46,667	62.5
167		廈門	484	81,444	58,785	72.2	242	40,722	28,822	70.8	242	40,722	29,963	73.6
	重慶		340	58,756	45,768	77.9	170	29,378	22,869	77.8	170	29,378	22,899	77.9
168		立榮	132	24,722	16,913	68.4	66	12,361	8,182	66.2	66	12,361	8,731	70.6
169		國航	208	34,034	28,855	84.8	104	17,017	14,687	86.3	104	17,017	14,168	83.3
	深圳		1,655	414,800	326,437	78.7	828	207,476	162,588	78.4	827	207,324	163,849	79.0
170		中華	350	137,112	114,677	83.6	175	68,553	56,326	82.2	175	68,559	58,351	85.1
171		立榮	340	117,392	77,216	65.8	170	58,696	39,074	66.6	170	58,696	38,142	65.0
172		南方	416	73,570	60,163	81.8	208	36,785	29,221	79.4	208	36,785	30,942	84.1
173		深圳	549	86,726	74,381	85.8	275	43,442	37,967	87.4	274	43,284	36,414	84.1
	北京		1,942	574,660	477,002	83.0	971	287,330	234,728	81.7	971	287,330	242,274	84.3
174		中華	486	188,808	152,187	80.6	243	94,404	74,613	79.0	243	94,404	77,574	82.2
175		長榮	486	155,084	136,183	87.8	243	77,542	67,302	86.8	243	77,542	68,881	88.8
176		國航	692	183,796	152,705	83.1	346	91,898	75,129	81.8	346	91,898	77,576	84.4
177		海南	278	46,972	35,927	76.5	139	23,486	17,684	75.3	139	23,486	18,243	77.7
	廣州		1,265	320,669	276,268	86.2	632	160,178	136,943	85.5	633	160,491	139,325	86.8
178		中華	353	139,367	121,239	87.0	176	69,527	61,132	87.9	177	69,840	60,107	86.1
179		長榮	208	54,092	46,657	86.3	104	27,046	22,586	83.5	104	27,046	24,071	89.0
180		南方	498	92,602	80,605	87.0	249	46,301	39,228	84.7	249	46,301	41,377	89.4
181		海南	206	34,608	27,767	80.2	103	17,304	13,997	80.9	103	17,304	13,770	79.6
	合肥		78	12,168	9,610	79.0	39	6,084	4,993	82.1	39	6,084	4,617	75.9
182		東方	78	12,168	9,610	79.0	39	6,084	4,993	82.1	39	6,084	4,617	75.9
	天津		206	49,550	40,421	81.6	103	24,775	19,737	79.7	103	24,775	20,684	83.5
183		長榮	140	39,040	32,311	82.8	70	19,520	15,496	79.4	70	19,520	16,815	86.1
184		國航	66	10,510	8,110	77.2	33	5,255	4,241	80.7	33	5,255	3,869	73.6
	濟南		223	40,544	36,305	89.5	111	20,188	17,875	88.5	112	20,356	18,430	90.5
185		長榮	70	14,840	14,163	95.4	35	7,420	7,058	95.1	35	7,420	7,105	95.8
186		山東	153	25,704	22,142	86.1	76	12,768	10,817	84.7	77	12,936	11,325	87.5
	哈爾濱		70	10,500	9,022	85.9	35	5,250	4,477	85.3	35	5,250	4,545	86.6
187		南方	70	10,500	9,022	85.9	35	5,250	4,477	85.3	35	5,250	4,545	86.6
	南昌		138	21,412	16,620	77.6	69	10,706	8,175	76.4	69	10,706	8,445	78.9
188		東方	138	21,412	16,620	77.6	69	10,706	8,175	76.4	69	10,706	8,445	78.9
	太原		74	12,232	9,252	75.6	37	6,116	4,639	75.9	37	6,116	4,613	75.4
189		東方	74	12,232	9,252	75.6	37	6,116	4,639	75.9	37	6,116	4,613	75.4
	煙臺		149	25,032	17,179	68.6	75	12,600	8,660	68.7	74	12,432	8,519	68.5
190		山東	149	25,032	17,179	68.6	75	12,600	8,660	68.7	74	12,432	8,519	68.5
	南寧		72	12,096	9,984	82.5	36	6,048	4,832	79.9	36	6,048	5,152	85.2
191		南方	72	12,096	9,984	82.5	36	6,048	4,832	79.9	36	6,048	5,152	85.2
	長春		70	12,172	9,970	81.9	35	6,086	5,002	82.2	35	6,086	4,968	81.6
192		南方	70	12,172	9,970	81.9	35	6,086	5,002	82.2	35	6,086	4,968	81.6
	石家莊		72	11,376	7,239	63.6	36	5,688	3,674	64.6	36	5,688	3,565	62.7
193		東方	72	11,376	7,239	63.6	36	5,688	3,674	64.6	36	5,688	3,565	62.7
	徐州		90	15,120	11,705	77.4	45	7,560	5,752	76.1	45	7,560	5,953	78.7
194		上海	90	15,120	11,705	77.4	45	7,560	5,752	76.1	45	7,560	5,953	78.7
	無錫		10	1,568	854	54.5	5	784	423	54.0	5	784	431	55.0
195		深圳	4	632	332	52.5	2	316	201	63.6	2	316	131	41.5
196		東方	6	936	522	55.8	3	468	222	47.4	3	468	300	64.1

表84 臺灣地區高雄國際機場國際及兩岸定期航線班機載客率—按航線及航空公司分

中華民國100年1月份起至中華民國100年8月份止

序號	航線	航空公司	合計				入境				出境			
			飛行班次 (次)	座位總數 (位)	載客人數 (人)	載客率 (%)	飛行班次 (次)	座位總數 (位)	載客人數 (人)	載客率 (%)	飛行班次 (次)	座位總數 (位)	載客人數 (人)	載客率 (%)
	總計		13,294	2,681,422	1,917,000	71.5	6,647	1,340,951	955,627	71.3	6,647	1,340,471	961,373	71.7
	國際航線(含港澳)		11,451	2,283,822	1,625,315	71.2	5,726	1,142,120	811,911	71.1	5,725	1,141,702	813,404	71.2
	仁川		419	43,576	33,970	78.0	208	21,632	17,113	79.1	211	21,944	16,857	76.8
1	吉隆坡	華信	419	43,576	33,970	78.0	208	21,632	17,113	79.1	211	21,944	16,857	76.8
2	馬來西亞		348	50,112	36,239	72.3	174	25,056	17,955	71.7	174	25,056	18,284	73.0
	名古屋		348	50,112	36,239	72.3	174	25,056	17,955	71.7	174	25,056	18,284	73.0
3	東京成田	中華	117	18,486	14,245	77.1	59	9,322	7,474	80.2	58	9,164	6,771	73.9
			117	18,486	14,245	77.1	59	9,322	7,474	80.2	58	9,164	6,771	73.9
4		中華	590	133,656	93,248	69.8	295	66,828	45,689	68.4	295	66,828	47,559	71.2
5		日本航空	186	39,618	28,674	72.4	93	19,809	13,730	69.3	93	19,809	14,944	75.4
	河內		404	94,038	64,574	68.7	202	47,019	31,959	68.0	202	47,019	32,615	69.4
6		立榮	272	43,769	31,459	71.9	137	22,054	16,315	74.0	135	21,715	15,144	69.7
7		越南	207	32,157	25,270	78.6	104	16,156	13,171	81.5	103	16,001	12,099	75.6
	胡志明市		65	11,612	6,189	53.3	33	5,898	3,144	53.3	32	5,714	3,045	53.3
8		立榮	629	111,777	87,122	77.9	314	55,811	44,805	80.3	315	55,966	42,317	75.6
9		越南	141	22,043	16,625	75.4	70	10,944	8,390	76.7	71	11,099	8,235	74.2
	香港		488	89,734	70,497	78.6	244	44,867	36,415	81.2	244	44,867	34,082	76.0
10		中華	5,017	1,270,787	887,073	69.8	2,509	635,488	446,105	70.2	2,508	635,299	440,968	69.4
11		港龍	1,573	364,009	251,986	69.2	852	186,696	132,550	71.0	721	177,313	119,436	67.4
12		華信	2,665	712,861	515,311	72.3	1,334	356,838	257,792	72.2	1,331	356,023	257,519	72.3
	馬尼拉		779	193,917	119,776	61.8	323	91,954	55,763	60.6	456	101,963	64,013	62.8
13		中華	297	30,942	23,309	75.3	149	15,550	12,237	78.7	148	15,392	11,072	71.9
	高雄→桃園接駁線		297	30,942	23,309	75.3	149	15,550	12,237	78.7	148	15,392	11,072	71.9
14		中華	1,034	163,129	103,930	63.7	517	81,566	48,221	59.1	517	81,563	55,709	68.3
15		長榮	953	150,574	96,749	64.3	477	75,366	45,056	59.8	476	75,208	51,693	68.7
	曼谷		81	12,555	7,181	57.2	40	6,200	3,165	51.0	41	6,355	4,016	63.2
16		中華	436	68,888	62,734	91.1	219	34,602	31,920	92.2	217	34,286	30,814	89.9
	新加坡		436	68,888	62,734	91.1	219	34,602	31,920	92.2	217	34,286	30,814	89.9
17		中華	138	21,804	17,299	79.3	69	10,902	8,492	77.9	69	10,902	8,807	80.8
	澳門		138	21,804	17,299	79.3	69	10,902	8,492	77.9	69	10,902	8,807	80.8
18		長榮	2,154	326,896	234,687	71.8	1,076	163,309	115,585	70.8	1,078	163,587	119,102	72.8
19		復興	749	116,142	86,641	74.6	374	58,017	43,388	74.8	375	58,125	43,253	74.4
20		澳門	906	147,188	102,619	69.7	452	73,448	50,481	68.7	454	73,740	52,138	70.7
	兩岸航線		499	63,566	45,427	71.5	250	31,844	21,716	68.2	249	31,722	23,711	74.7
	浦東		1,843	397,600	291,685	73.4	921	198,831	143,716	72.3	922	198,769	147,969	74.4
21		中華	280	102,704	78,300	76.2	140	51,352	39,324	76.6	140	51,352	38,976	75.9
22		長榮	142	44,136	34,850	79.0	71	22,068	17,507	79.3	71	22,068	17,343	78.6
	寧波		138	58,568	43,450	74.2	69	29,284	21,817	74.5	69	29,284	21,633	73.9
23		長榮	68	10,540	7,776	73.8	34	5,270	3,945	74.9	34	5,270	3,831	72.7
	長沙		68	10,540	7,776	73.8	34	5,270	3,945	74.9	34	5,270	3,831	72.7
24		復興	4	648	465	71.8	2	324	188	58.0	2	324	277	85.5
	杭州		4	648	465	71.8	2	324	188	58.0	2	324	277	85.5
25		立榮	343	85,332	61,952	72.6	172	42,821	31,927	74.6	171	42,511	30,025	70.6
26		華信	131	20,371	14,171	69.6	66	10,263	6,939	67.6	65	10,108	7,232	71.5
	福州		212	64,961	47,781	73.6	106	32,558	24,988	76.7	106	32,403	22,793	70.3
27		立榮	402	63,734	44,470	69.8	201	31,867	20,972	65.8	201	31,867	23,498	73.7
			130	20,222	14,102	69.7	65	10,111	6,885	68.1	65	10,111	7,217	71.4

資料來源：本局高雄國際航空站

附註：1. 入境、出境之載客人數均包括過境旅客。

2. 載客人數以進出高雄國際機場之末站及首站為基準。

表84 臺灣地區高雄國際機場國際及兩岸定期航線班機載客率—按航線及航空公司分(續)

中華民國100年1月份起至中華民國100年8月份止

[illegible]





表86 臺灣地區臺中機場國際及兩岸定期航線班機載客率—按航線及航空公司分

中華民國100年1月份起至中華民國100年8月份止

[illegible]

資料來源：本局臺中航空站

附註：1. 自99年11月1日起以定期班機管理之包機，改列本國際及兩岸定期航線班機載客率統計表。

2. 99年11月1日以前以定期班機管理之包機, 相關航線載客率請參考當期月報表71及表72。



表87 臺灣地區各機場國際及兩岸定期航線班機載客率－按航空公司及航線分(續1)

中華民國100年1月份起至中華民國100年8月份止

序號	航 空 公 司	航 線	合 計				入 境				出 境			
			飛行班次 (次)	座位總數 (位)	載客人數 (人)	載客率 (%)	飛行班次 (次)	座位總數 (位)	載客人數 (人)	載客率 (%)	飛行班次 (次)	座位總數 (位)	載客人數 (人)	載客率 (%)
46		成都	140	42,806	33,587	78.5	70	21,403	16,243	75.9	70	21,403	17,344	81.0
47		深圳	488	179,996	149,720	83.2	244	89,995	74,132	82.4	244	90,001	75,588	84.0
48		北京	486	188,808	152,187	80.6	243	94,404	74,613	79.0	243	94,404	77,574	82.2
49	立榮	廣州	353	139,367	121,239	87.0	176	69,527	61,132	87.9	177	69,840	60,107	86.1
			2,447	535,678	376,929	70.4	1,222	267,522	188,209	70.4	1,225	268,156	188,720	70.4
50		河內	207	32,157	25,270	78.6	104	16,156	13,171	81.5	103	16,001	12,099	75.6
51		胡志明市	141	22,043	16,625	75.4	70	10,944	8,390	76.7	71	11,099	8,235	74.2
52		寧波	206	44,693	32,732	73.2	102	22,184	16,250	73.3	104	22,509	16,482	73.2
53		南京	227	65,650	47,126	71.8	114	32,825	23,638	72.0	113	32,825	23,488	71.6
54		杭州	195	30,069	21,025	69.9	98	15,112	10,571	70.0	97	14,957	10,454	69.9
55		福州	266	39,748	28,511	71.7	133	19,874	14,007	70.5	133	19,874	14,504	73.0
56		武漢	8	1,114	943	84.6	4	557	503	90.3	4	557	440	79.0
57		大連	166	42,026	30,998	73.8	83	21,013	15,223	72.4	83	21,013	15,775	75.1
58		青島	209	62,715	36,559	58.3	104	31,280	17,728	56.7	105	31,435	18,831	59.9
59		廈門	260	39,412	30,940	78.5	130	19,706	15,585	79.1	130	19,706	15,355	77.9
60		重慶	132	24,722	16,913	68.4	66	12,361	8,182	66.2	66	12,361	8,731	70.6
61	長榮	深圳	430	131,329	89,287	68.0	214	65,510	44,961	68.6	216	65,819	44,326	67.3
			20,446	5,487,065	4,287,294	78.1	10,222	2,743,654	2,122,165	77.3	10,224	2,743,411	2,165,129	78.9
62		大阪	486	124,952	98,944	79.2	243	62,476	49,508	79.2	243	62,476	49,436	79.1
63		仁川	522	131,672	110,604	84.0	261	65,836	55,582	84.4	261	65,836	55,022	83.6
64		巴黎	215	68,006	58,512	86.0	109	34,478	28,690	83.2	106	33,528	29,822	88.9
65		仙台	54	12,208	10,170	83.3	27	6,104	5,077	83.2	27	6,104	5,093	83.4
66		布理司班	120	30,240	23,861	78.9	60	15,120	11,347	75.0	60	15,120	12,514	82.8
67		札幌	430	106,068	81,070	76.4	215	53,034	40,449	76.3	215	53,034	40,621	76.6
68		吉隆坡	304	86,372	67,753	78.4	152	43,186	33,896	78.5	152	43,186	33,857	78.4
69		名古屋	264	39,114	33,361	85.3	132	19,557	16,394	83.8	132	19,557	16,967	86.8
70		安克拉治	135	42,694	34,373	80.5	135	42,694	34,373	80.5	-	-	-	-
71		西雅圖	295	103,700	83,936	80.9	147	51,664	41,244	79.8	148	52,036	42,692	82.0
72		東京羽田	765	192,780	159,352	82.7	383	96,516	79,308	82.2	382	96,264	80,044	83.2
73		東京成田	594	146,520	104,902	71.6	297	73,260	52,801	72.1	297	73,260	52,101	71.1
74		河內	310	47,252	34,202	72.4	155	23,626	17,506	74.1	155	23,626	16,696	70.7
75		泗水	138	34,776	25,967	74.7	69	17,388	12,000	69.0	69	17,388	13,967	80.3
76		金邊	486	73,356	63,592	86.7	243	36,678	32,006	87.3	243	36,678	31,586	86.1
77		洛杉磯	1,094	347,334	291,849	84.0	548	174,004	143,777	82.6	546	173,330	148,072	85.4
78		胡志明市	678	212,604	174,756	82.2	339	106,302	92,125	86.7	339	106,302	82,631	77.7
79		香港	3,249	891,402	684,634	76.8	1,625	445,827	346,406	77.7	1,624	445,575	338,228	75.9
80		桃園→高雄接駁線	82	12,219	7,246	59.3	42	6,313	4,112	65.1	40	5,906	3,134	53.1
81		紐約	135	42,694	36,285	85.0	-	-	-	-	135	42,694	36,285	85.0
82		馬尼拉	482	131,688	101,360	77.0	241	65,844	53,590	81.4	241	65,844	47,770	72.6
83		高雄→桃園接駁線	81	12,555	7,181	57.2	40	6,200	3,165	51.0	41	6,355	4,016	63.2
84		曼谷	992	296,332	153,859	51.9	496	148,166	57,625	38.9	496	148,166	96,234	65.0
85		雅加達	386	105,832	78,867	74.5	193	52,916	45,115	85.3	193	52,916	33,752	63.8
86		新加坡	500	157,052	118,838	75.7	248	78,022	58,793	75.4	252	79,030	60,045	76.0
87		溫哥華	230	84,348	63,909	75.8	116	42,546	29,992	70.5	114	41,802	33,917	81.1
88		福岡	352	84,834	61,948	73.0	176	42,417	30,919	72.9	176	42,417	31,029	73.2
89		澳門	2,620	555,485	433,503	78.0	1,308	277,359	213,786	77.1	1,312	278,126	219,717	79.0
90		舊金山	715	230,084	185,907	80.8	357	114,884	90,103	78.4	358	115,200	95,804	83.2
91		關島	43	11,028	10,120	91.8	21	5,356	4,937	92.2	22	5,672	5,183	91.4

表87 臺灣地區各機場國際及兩岸定期航線班機載客率－按航空公司及航線分(續2)

中華民國100年1月份起至中華民國100年8月份止

序號	航 空 公 司	航 線	合 計				入 境				出 境			
			飛行班次 (次)	座位總數 (位)	載客人數 (人)	載客率 (%)	飛行班次 (次)	座位總數 (位)	載客人數 (人)	載客率 (%)	飛行班次 (次)	座位總數 (位)	載客人數 (人)	載客率 (%)
92		峇里島	320	80,640	65,542	81.3	160	40,320	32,601	80.9	160	40,320	32,941	81.7
93		小松	139	20,453	16,539	80.9	69	10,149	8,404	82.8	70	10,304	8,135	78.9
94		多倫多	209	66,098	52,547	79.5	105	33,208	24,283	73.1	104	32,890	28,264	85.9
95		浦東	786	296,580	246,303	83.0	393	148,278	121,381	81.9	393	148,302	124,922	84.2
96		虹橋	418	105,336	92,172	87.5	209	52,668	46,491	88.3	209	52,668	45,681	86.7
97		寧波	68	10,540	7,776	73.8	34	5,270	3,945	74.9	34	5,270	3,831	72.7
98		鄭州	132	31,780	23,441	73.8	66	15,890	11,697	73.6	66	15,890	11,744	73.9
99		杭州	486	153,266	118,006	77.0	243	76,633	59,533	77.7	243	76,633	58,473	76.3
100		成都	89	22,714	17,245	75.9	44	11,231	8,510	75.8	45	11,483	8,735	76.1
101		北京	486	155,084	136,183	87.8	243	77,542	67,302	86.8	243	77,542	68,881	88.8
102		廣州	346	75,493	64,205	85.0	173	37,752	30,838	81.7	173	37,741	33,367	88.4
103		天津	140	39,040	32,311	82.8	70	19,520	15,496	79.4	70	19,520	16,815	86.1
104		濟南	70	14,840	14,163	95.4	35	7,420	7,058	95.1	35	7,420	7,105	95.8
	泰國		1,458	474,688	345,158	72.7	729	237,344	159,907	67.4	729	237,344	185,251	78.1
105		仁川	486	161,130	108,639	67.4	243	80,565	48,306	60.0	243	80,565	60,333	74.9
106		曼谷	972	313,558	236,519	75.4	486	156,779	111,601	71.2	486	156,779	124,918	79.7
	馬來西亞		1,499	274,386	201,750	73.5	750	137,334	93,294	67.9	749	137,052	108,456	79.1
107		吉隆坡	808	146,316	109,856	75.1	405	73,440	50,952	69.4	403	72,876	58,904	80.8
108		亞庇	484	69,696	50,714	72.8	242	34,848	27,340	78.5	242	34,848	23,374	67.1
109		洛杉磯	207	58,374	41,180	70.5	103	29,046	15,002	51.6	104	29,328	26,178	89.3
	國泰		9,551	3,234,083	2,270,429	70.2	4,773	1,616,140	1,059,262	65.5	4,778	1,617,943	1,211,167	74.9
110		大阪	486	182,180	136,635	75.0	243	91,067	64,030	70.3	243	91,113	72,605	79.7
111		仁川	486	169,177	119,748	70.8	243	84,553	56,073	66.3	243	84,624	63,675	75.2
112		名古屋	484	149,214	90,250	60.5	242	74,629	35,709	47.8	242	74,585	54,541	73.1
113		東京成田	485	149,840	82,177	54.8	242	74,411	39,428	53.0	243	75,429	42,749	56.7
114		香港	7,126	2,430,077	1,765,054	72.6	3,560	1,214,383	836,700	68.9	3,566	1,215,694	928,354	76.4
115		福岡	484	153,595	76,565	49.8	243	77,097	27,322	35.4	241	76,498	49,243	64.4
	宿霧太平洋		486	86,856	73,450	84.6	243	43,428	36,446	83.9	243	43,428	37,004	85.2
116		馬尼拉	486	86,856	73,450	84.6	243	43,428	36,446	83.9	243	43,428	37,004	85.2
	捷星		1,013	182,340	148,042	81.2	506	91,080	72,515	79.6	507	91,260	75,527	82.8
117		大阪	486	87,480	71,623	81.9	243	43,740	35,834	81.9	243	43,740	35,789	81.8
118		新加坡	527	94,860	76,419	80.6	263	47,340	36,681	77.5	264	47,520	39,738	83.6
	荷蘭		484	159,010	142,428	89.6	242	79,505	72,291	90.9	242	79,505	70,137	88.2
119		曼谷	484	159,010	142,428	89.6	242	79,505	72,291	90.9	242	79,505	70,137	88.2
	復興		5,605	996,115	737,102	74.0	2,798	497,334	365,850	73.6	2,807	498,781	371,252	74.4
120		亞庇	22	3,964	3,314	83.6	11	1,982	1,639	82.7	11	1,982	1,675	84.5
121		帛琉	70	12,080	9,259	76.6	35	6,050	4,581	75.7	35	6,030	4,678	77.6
122		釜山	292	48,904	28,136	57.5	146	24,452	13,816	56.5	146	24,452	14,320	58.6
123		清邁	28	5,056	3,342	66.1	14	2,528	1,671	66.1	14	2,528	1,671	66.1
124		普吉島	44	7,948	5,998	75.5	21	3,802	2,920	76.8	23	4,146	3,078	74.2
125		新加坡	117	19,114	7,824	40.9	58	9,476	4,107	43.3	59	9,638	3,717	38.6
126		澳門	2,579	442,434	327,761	74.1	1,288	220,960	163,784	74.1	1,291	221,474	163,977	74.0
127		濟州島	226	41,012	32,581	79.4	114	20,688	16,390	79.2	112	20,324	16,191	79.7
128		峴港	6	1,092	582	53.3	3	546	292	53.5	3	546	290	53.1
129		浦東	421	79,222	64,241	81.1	210	39,520	32,203	81.5	211	39,702	32,038	80.7
130		虹橋	138	26,772	22,398	83.7	69	13,386	10,960	81.9	69	13,386	11,438	85.4
131		長沙	147	26,634	21,620	81.2	73	13,226	10,722	81.1	74	13,408	10,898	81.3
132		杭州	276	53,544	41,296	77.1	138	26,772	20,272	75.7	138	26,772	21,024	78.5

表87 臺灣地區各機場國際及兩岸定期航線班機載客率－按航空公司及航線分(續3)

中華民國100年1月份起至中華民國100年8月份止

序號	航 空 公 司	航 線	合 計				入 境				出 境			
			飛行班次 (次)	座位總數 (位)	載客人數 (人)	載客率 (%)	飛行班次 (次)	座位總數 (位)	載客人數 (人)	載客率 (%)	飛行班次 (次)	座位總數 (位)	載客人數 (人)	載客率 (%)
133		福州	512	93,177	68,656	73.7	256	46,654	33,501	71.8	256	46,523	35,155	75.6
134		武漢	138	26,772	22,381	83.6	69	13,386	11,210	83.7	69	13,386	11,171	83.5
135		廈門	276	47,668	32,180	67.5	138	23,836	15,724	66.0	138	23,832	16,456	69.1
136		重慶	106	20,564	15,867	77.2	53	10,282	7,738	75.3	53	10,282	8,129	79.1
137		合肥	70	13,580	10,478	77.2	35	6,790	5,059	74.5	35	6,790	5,419	79.8
138		天津	137	26,578	19,188	72.2	67	12,998	9,261	71.2	70	13,580	9,927	73.1
	港龍		4,202	1,081,044	741,998	68.6	2,103	541,083	380,590	70.3	2,099	539,961	361,408	66.9
139		香港	4,202	1,081,044	741,998	68.6	2,103	541,083	380,590	70.3	2,099	539,961	361,408	66.9
	華信		3,629	844,697	598,719	70.9	1,744	416,831	293,785	70.5	1,885	427,866	304,934	71.3
140		仁川	419	43,576	33,970	78.0	208	21,632	17,113	79.1	211	21,944	16,857	76.8
141		香港	779	193,917	119,776	61.8	323	91,954	55,763	60.6	456	101,963	64,013	62.8
142		長灘島	238	37,604	33,893	90.1	119	18,802	16,979	90.3	119	18,802	16,914	90.0
143		寧波	339	85,123	60,499	71.1	169	42,408	29,991	70.7	170	42,715	30,508	71.4
144		南京	210	73,952	59,677	80.7	105	36,979	29,019	78.5	105	36,973	30,658	82.9
145		長沙	138	45,266	36,605	80.9	69	22,633	18,224	80.5	69	22,633	18,381	81.2
146		鄭州	142	44,166	32,741	74.1	71	22,083	16,086	72.8	71	22,083	16,655	75.4
147		杭州	350	79,637	59,339	74.5	175	39,734	30,627	77.1	175	39,903	28,712	72.0
148		福州	194	20,176	14,474	71.7	95	9,880	7,087	71.7	99	10,296	7,387	71.7
149		瀋陽	143	46,060	37,142	80.6	72	23,168	18,373	79.3	71	22,892	18,769	82.0
150		廈門	677	175,220	110,603	63.1	338	87,558	54,523	62.3	339	87,662	56,080	64.0
	菲律賓		522	81,832	56,732	69.3	265	41,594	28,783	69.2	257	40,238	27,949	69.5
151		馬尼拉	521	81,676	56,579	69.3	264	41,438	28,630	69.1	257	40,238	27,949	69.5
152		長灘島	1	156	153	98.1	1	156	153	98.1	-	-	-	-
	越南		1,807	375,360	277,758	74.0	904	187,737	141,334	75.3	903	187,623	136,424	72.7
153		河內	829	154,000	109,609	71.2	415	77,093	54,532	70.7	414	76,907	55,077	71.6
154		胡志明市	977	221,094	167,889	75.9	488	110,378	86,542	78.4	489	110,716	81,347	73.5
155		桃園→高雄接駁線	1	266	260	97.7	1	266	260	97.7	-	-	-	-
	新加坡		1,153	328,456	248,540	75.7	576	164,160	122,614	74.7	577	164,296	125,926	76.6
156		新加坡	1,153	328,456	248,540	75.7	576	164,160	122,614	74.7	577	164,296	125,926	76.6
	澳門		2,301	307,304	218,893	71.2	1,148	153,336	107,744	70.3	1,153	153,968	111,149	72.2
157		澳門	2,301	307,304	218,893	71.2	1,148	153,336	107,744	70.3	1,153	153,968	111,149	72.2
	聯合		472	135,928	108,715	80.0	237	68,175	57,285	84.0	235	67,753	51,430	75.9
158		東京成田	472	135,928	108,715	80.0	237	68,175	57,285	84.0	235	67,753	51,430	75.9
	韓亞		658	171,598	141,908	82.7	329	85,799	70,247	81.9	329	85,799	71,661	83.5
159		仁川	658	171,598	141,908	82.7	329	85,799	70,247	81.9	329	85,799	71,661	83.5
	日本航空		3,514	710,899	529,467	74.5	1,758	355,475	262,526	73.9	1,756	355,424	266,941	75.1
160		大阪	832	165,006	127,188	77.1	416	82,503	63,001	76.4	416	82,503	64,187	77.8
161		名古屋	485	70,896	54,182	76.4	243	35,520	27,088	76.3	242	35,376	27,094	76.6
162		東京羽田	971	230,364	179,180	77.8	486	115,182	88,589	76.9	485	115,182	90,591	78.7
163		東京成田	1,226	244,633	168,917	69.0	613	122,270	83,848	68.6	613	122,363	85,069	69.5
	全日空		1,455	297,798	225,275	75.6	727	148,850	113,188	76.0	728	148,948	112,087	75.3
164		東京羽田	972	208,008	163,867	78.8	486	104,004	81,942	78.8	486	104,004	81,925	78.8
165		東京成田	483	89,790	61,408	68.4	241	44,846	31,246	69.7	242	44,944	30,162	67.1
	全亞洲		517	195,197	162,415	83.2	258	97,410	80,154	82.3	259	97,787	82,261	84.1
166		吉隆坡	517	195,197	162,415	83.2	258	97,410	80,154	82.3	259	97,787	82,261	84.1
	泰亞洲		95	16,110	13,602	84.4	48	8,130	6,830	84.0	47	7,980	6,772	84.9
167		曼谷	95	16,110	13,602	84.4	48	8,130	6,830	84.0	47	7,980	6,772	84.9
	馬亞洲		486	87,480	57,427	65.6	243	43,740	28,461	65.1	243	43,740	28,966	66.2



表87 臺灣地區各機場國際及兩岸定期航線班機載客率—按航空公司及航線分(續完)

中華民國100年1月份起至中華民國100年8月份止

[illegible]

















表91 臺灣地區臺中機場國際及兩岸定期航線班機載客率—按航空公司及航線分

中華民國100年1月份起至中華民國100年8月份止

[illegible]

資料來源：本局臺中航空站

附註：1. 自99年11月1日起以定期班機管理之包機，改列本國際及兩岸定期航線班機載客率統計表。

2. 99年11月1日以前以定期班機管理之包機, 相關航線載客率請參考當期月報表71及表72。





表92 臺灣地區各機場國際及兩岸定期航線班機載客率－按國家及航空公司航線分(續1)

中華民國100年1月份起至中華民國100年8月份止

序號	國家/航空公司	航線	合計				入境				出境			
			飛行班次 (次)	座位總數 (位)	載客人數 (人)	載客率 (%)	飛行班次 (次)	座位總數 (位)	載客人數 (人)	載客率 (%)	飛行班次 (次)	座位總數 (位)	載客人數 (人)	載客率 (%)
43	長榮	雅加達	386	105,832	78,867	74.5	193	52,916	45,115	85.3	193	52,916	33,752	63.8
44	長榮	峇里島	320	80,640	65,542	81.3	160	40,320	32,601	80.9	160	40,320	32,941	81.7
	印度		208	65,104	42,354	65.1	104	32,552	28,647	88.0	104	32,552	13,707	42.1
45	中華	德里	208	65,104	42,354	65.1	104	32,552	28,647	88.0	104	32,552	13,707	42.1
	帛琉		321	52,062	45,094	86.6	160	25,962	22,339	86.0	161	26,100	22,755	87.2
46	中華	帛琉	251	39,982	35,835	89.6	125	19,912	17,758	89.2	126	20,070	18,077	90.1
47	復興	帛琉	70	12,080	9,259	76.6	35	6,050	4,581	75.7	35	6,030	4,678	77.6
	法國		215	68,006	58,512	86.0	109	34,478	28,690	83.2	106	33,528	29,822	88.9
48	長榮	巴黎	215	68,006	58,512	86.0	109	34,478	28,690	83.2	106	33,528	29,822	88.9
	南韓		4,832	1,195,759	917,513	76.7	2,415	597,877	445,446	74.5	2,417	597,882	472,067	79.0
49	大韓	仁川	664	176,839	143,712	81.3	331	88,271	69,717	79.0	333	88,568	73,995	83.5
50	中華	仁川	645	182,701	143,032	78.3	323	91,506	70,713	77.3	322	91,195	72,319	79.3
51	長榮	仁川	522	131,672	110,604	84.0	261	65,836	55,582	84.4	261	65,836	55,022	83.6
52	泰國	仁川	486	161,130	108,639	67.4	243	80,565	48,306	60.0	243	80,565	60,333	74.9
53	國泰	仁川	486	169,177	119,748	70.8	243	84,553	56,073	66.3	243	84,624	63,675	75.2
54	復興	釜山	292	48,904	28,136	57.5	146	24,452	13,816	56.5	146	24,452	14,320	58.6
55	復興	濟州島	226	41,012	32,581	79.4	114	20,688	16,390	79.2	112	20,324	16,191	79.7
56	華信	仁川	419	43,576	33,970	78.0	208	21,632	17,113	79.1	211	21,944	16,857	76.8
57	韓亞	仁川	658	171,598	141,908	82.7	329	85,799	70,247	81.9	329	85,799	71,661	83.5
58	釜山		434	69,150	55,183	79.8	217	34,575	27,489	79.5	217	34,575	27,694	80.1
	柬埔寨		690	105,960	87,933	83.0	345	52,980	44,315	83.6	345	52,980	43,618	82.3
59	中華	金邊	204	32,604	24,341	74.7	102	16,302	12,309	75.5	102	16,302	12,032	73.8
60	長榮	金邊	486	73,356	63,592	86.7	243	36,678	32,006	87.3	243	36,678	31,586	86.1
	美國		4,271	1,467,599	1,211,252	82.5	2,136	734,096	586,361	79.9	2,135	733,503	624,891	85.2
61	中華	安克拉治	51	20,317	16,948	83.4	51	20,317	16,948	83.4	-	-	-	-
62	中華	洛杉磯	884	351,004	290,639	82.8	442	175,502	139,326	79.4	442	175,502	151,313	86.2
63	中華	紐約	50	19,920	15,483	77.7	-	-	-	-	50	19,920	15,483	77.7
64	中華	舊金山	460	183,110	153,967	84.1	231	91,959	75,423	82.0	229	91,151	78,544	86.2
65	中華	關島	202	57,340	50,565	88.2	101	28,670	25,228	88.0	101	28,670	25,337	88.4
66	長榮	安克拉治	135	42,694	34,373	80.5	135	42,694	34,373	80.5	-	-	-	-
67	長榮	西雅圖	295	103,700	83,936	80.9	147	51,664	41,244	79.8	148	52,036	42,692	82.0
68	長榮	洛杉磯	1,094	347,334	291,849	84.0	548	174,004	143,777	82.6	546	173,330	148,072	85.4
69	長榮	紐約	135	42,694	36,285	85.0	-	-	-	-	135	42,694	36,285	85.0
70	長榮	舊金山	715	230,084	185,907	80.8	357	114,884	90,103	78.4	358	115,200	95,804	83.2
71	長榮	關島	43	11,028	10,120	91.8	21	5,356	4,937	92.2	22	5,672	5,183	91.4
72	馬來西亞	洛杉磯	207	58,374	41,180	70.5	103	29,046	15,002	51.6	104	29,328	26,178	89.3
	香港		22,875	6,715,702	4,830,133	71.9	11,424	3,354,173	2,385,174	71.1	11,451	3,361,529	2,444,959	72.7
73	中華	香港	7,519	2,119,262	1,518,671	71.7	3,813	1,060,926	765,715	72.2	3,706	1,058,336	752,956	71.1
74	長榮	香港	3,249	891,402	684,634	76.8	1,625	445,827	346,406	77.7	1,624	445,575	338,228	75.9
75	國泰	香港	7,126	2,430,077	1,765,054	72.6	3,560	1,214,383	836,700	68.9	3,566	1,215,694	928,354	76.4
76	港龍	香港	4,202	1,081,044	741,998	68.6	2,103	541,083	380,590	70.3	2,099	539,961	361,408	66.9
77	華信	香港	779	193,917	119,776	61.8	323	91,954	55,763	60.6	456	101,963	64,013	62.8
	中國大陸		25,350	5,867,477	4,574,866	78.0	12,672	2,933,086	2,267,001	77.3	12,678	2,934,391	2,307,865	78.6
78	中華	浦東	779	291,803	226,043	77.5	389	145,685	113,067	77.6	390	146,118	112,976	77.3
79	中華	虹橋	416	130,208	117,681	90.4	208	65,104	57,797	88.8	208	65,104	59,884	92.0
80	中華	武漢	126	39,412	29,890	75.8	63	19,706	15,272	77.5	63	19,706	14,618	74.2
81	中華	西安	138	42,742	33,901	79.3	69	21,371	16,827	78.7	69	21,371	17,074	79.9

表92 臺灣地區各機場國際及兩岸定期航線班機載客率－按國家及航空公司航線分(續2)

中華民國100年1月份起至中華民國100年8月份止

序號	國家/航空公司	航線	合計				入境				出境			
			飛行班次 (次)	座位總數 (位)	載客人數 (人)	載客率 (%)	飛行班次 (次)	座位總數 (位)	載客人數 (人)	載客率 (%)	飛行班次 (次)	座位總數 (位)	載客人數 (人)	載客率 (%)
82	中華	青島	140	46,690	33,211	71.1	70	23,345	16,476	70.6	70	23,345	16,735	71.7
83	中華	成都	140	42,806	33,587	78.5	70	21,403	16,243	75.9	70	21,403	17,344	81.0
84	中華	深圳	488	179,996	149,720	83.2	244	89,995	74,132	82.4	244	90,001	75,588	84.0
85	中華	北京	486	188,808	152,187	80.6	243	94,404	74,613	79.0	243	94,404	77,574	82.2
86	中華	廣州	353	139,367	121,239	87.0	176	69,527	61,132	87.9	177	69,840	60,107	86.1
87	立榮	寧波	206	44,693	32,732	73.2	102	22,184	16,250	73.3	104	22,509	16,482	73.2
88	立榮	南京	227	65,650	47,126	71.8	114	32,825	23,638	72.0	113	32,825	23,488	71.6
89	立榮	杭州	195	30,069	21,025	69.9	98	15,112	10,571	70.0	97	14,957	10,454	69.9
90	立榮	福州	266	39,748	28,511	71.7	133	19,874	14,007	70.5	133	19,874	14,504	73.0
91	立榮	武漢	8	1,114	943	84.6	4	557	503	90.3	4	557	440	79.0
92	立榮	大連	166	42,026	30,998	73.8	83	21,013	15,223	72.4	83	21,013	15,775	75.1
93	立榮	青島	209	62,715	36,559	58.3	104	31,280	17,728	56.7	105	31,435	18,831	59.9
94	立榮	廈門	260	39,412	30,940	78.5	130	19,706	15,585	79.1	130	19,706	15,355	77.9
95	立榮	重慶	132	24,722	16,913	68.4	66	12,361	8,182	66.2	66	12,361	8,731	70.6
96	立榮	深圳	430	131,329	89,287	68.0	214	65,510	44,961	68.6	216	65,819	44,326	67.3
97	長榮	浦東	786	296,580	246,303	83.0	393	148,278	121,381	81.9	393	148,302	124,922	84.2
98	長榮	虹橋	418	105,336	92,172	87.5	209	52,668	46,491	88.3	209	52,668	45,681	86.7
99	長榮	寧波	68	10,540	7,776	73.8	34	5,270	3,945	74.9	34	5,270	3,831	72.7
100	長榮	鄭州	132	31,780	23,441	73.8	66	15,890	11,697	73.6	66	15,890	11,744	73.9
101	長榮	杭州	486	153,266	118,006	77.0	243	76,633	59,533	77.7	243	76,633	58,473	76.3
102	長榮	成都	89	22,714	17,245	75.9	44	11,231	8,510	75.8	45	11,483	8,735	76.1
103	長榮	北京	486	155,084	136,183	87.8	243	77,542	67,302	86.8	243	77,542	68,881	88.8
104	長榮	廣州	346	75,493	64,205	85.0	173	37,752	30,838	81.7	173	37,741	33,367	88.4
105	長榮	天津	140	39,040	32,311	82.8	70	19,520	15,496	79.4	70	19,520	16,815	86.1
106	長榮	濟南	70	14,840	14,163	95.4	35	7,420	7,058	95.1	35	7,420	7,105	95.8
107	復興	浦東	421	79,222	64,241	81.1	210	39,520	32,203	81.5	211	39,702	32,038	80.7
108	復興	虹橋	138	26,772	22,398	83.7	69	13,386	10,960	81.9	69	13,386	11,438	85.4
109	復興	長沙	147	26,634	21,620	81.2	73	13,226	10,722	81.1	74	13,408	10,898	81.3
110	復興	杭州	276	53,544	41,296	77.1	138	26,772	20,272	75.7	138	26,772	21,024	78.5
111	復興	福州	512	93,177	68,656	73.7	256	46,654	33,501	71.8	256	46,523	35,155	75.6
112	復興	武漢	138	26,772	22,381	83.6	69	13,386	11,210	83.7	69	13,386	11,171	83.5
113	復興	廈門	276	47,668	32,180	67.5	138	23,836	15,724	66.0	138	23,832	16,456	69.1
114	復興	重慶	106	20,564	15,867	77.2	53	10,282	7,738	75.3	53	10,282	8,129	79.1
115	復興	合肥	70	13,580	10,478	77.2	35	6,790	5,059	74.5	35	6,790	5,419	79.8
116	復興	天津	137	26,578	19,188	72.2	67	12,998	9,261	71.2	70	13,580	9,927	73.1
117	華信	寧波	339	85,123	60,499	71.1	169	42,408	29,991	70.7	170	42,715	30,508	71.4
118	華信	南京	210	73,952	59,677	80.7	105	36,979	29,019	78.5	105	36,973	30,658	82.9
119	華信	長沙	138	45,266	36,605	80.9	69	22,633	18,224	80.5	69	22,633	18,381	81.2
120	華信	鄭州	142	44,166	32,741	74.1	71	22,083	16,086	72.8	71	22,083	16,655	75.4
121	華信	杭州	350	79,637	59,339	74.5	175	39,734	30,627	77.1	175	39,903	28,712	72.0
122	華信	福州	194	20,176	14,474	71.7	95	9,880	7,087	71.7	99	10,296	7,387	71.7
123	華信	瀋陽	143	46,060	37,142	80.6	72	23,168	18,373	79.3	71	22,892	18,769	82.0
124	華信	廈門	677	175,220	110,603	63.1	338	87,558	54,523	62.3	339	87,662	56,080	64.0
125	國航	浦東	413	104,945	84,015	80.1	207	52,600	43,880	83.4	206	52,345	40,135	76.7
126	國航	虹橋	270	45,090	37,244	82.6	135	22,545	19,472	86.4	135	22,545	17,772	78.8
127	國航	杭州	492	76,144	57,075	75.0	246	38,072	27,515	72.3	246	38,072	29,560	77.6
128	國航	成都	208	37,568	31,888	84.9	104	18,784	15,633	83.2	104	18,784	16,255	86.5

表92 臺灣地區各機場國際及兩岸定期航線班機載客率－按國家及航空公司航線分(續3)

中華民國100年1月份起至中華民國100年8月份止

序號	國家/航空公司	航線	合計				入境				出境			
			飛行班次 (次)	座位總數 (位)	載客人數 (人)	載客率 (%)	飛行班次 (次)	座位總數 (位)	載客人數 (人)	載客率 (%)	飛行班次 (次)	座位總數 (位)	載客人數 (人)	載客率 (%)
129	國航	重慶	208	34,034	28,855	84.8	104	17,017	14,687	86.3	104	17,017	14,168	83.3
130	國航	北京	692	183,796	152,705	83.1	346	91,898	75,129	81.8	346	91,898	77,576	84.4
131	國航	天津	66	10,510	8,110	77.2	33	5,255	4,241	80.7	33	5,255	3,869	73.6
132	南方	浦東	346	62,962	51,437	81.7	173	31,481	25,813	82.0	173	31,481	25,624	81.4
133	南方	貴陽	138	23,184	18,396	79.3	69	11,592	9,091	78.4	69	11,592	9,305	80.3
134	南方	長沙	138	23,130	20,020	86.6	69	11,565	9,739	84.2	69	11,565	10,281	88.9
135	南方	桂林	138	23,184	19,548	84.3	69	11,592	9,636	83.1	69	11,592	9,912	85.5
136	南方	鄭州	142	23,856	18,782	78.7	71	11,928	9,111	76.4	71	11,928	9,671	81.1
137	南方	武漢	84	14,004	10,455	74.7	42	7,002	5,211	74.4	42	7,002	5,244	74.9
138	南方	大連	78	12,266	9,228	75.2	39	6,133	4,621	75.3	39	6,133	4,607	75.1
139	南方	瀋陽	138	26,690	23,197	86.9	69	13,345	11,595	86.9	69	13,345	11,602	86.9
140	南方	深圳	416	73,570	60,163	81.8	208	36,785	29,221	79.4	208	36,785	30,942	84.1
141	南方	廣州	498	92,602	80,605	87.0	249	46,301	39,228	84.7	249	46,301	41,377	89.4
142	南方	哈爾濱	70	10,500	9,022	85.9	35	5,250	4,477	85.3	35	5,250	4,545	86.6
143	南方	南寧	72	12,096	9,984	82.5	36	6,048	4,832	79.9	36	6,048	5,152	85.2
144	南方	長春	70	12,172	9,970	81.9	35	6,086	5,002	82.2	35	6,086	4,968	81.6
145	深圳	瀋陽	80	12,000	9,665	80.5	40	6,000	4,845	80.8	40	6,000	4,820	80.3
146	深圳	深圳	549	86,726	74,381	85.8	275	43,442	37,967	87.4	274	43,284	36,414	84.1
147	深圳	無錫	4	632	332	52.5	2	316	201	63.6	2	316	131	41.5
148	四川	昆明	137	21,356	19,253	90.2	68	10,603	9,549	90.1	69	10,753	9,704	90.2
149	四川	成都	208	40,768	33,717	82.7	104	20,384	16,769	82.3	104	20,384	16,948	83.1
150	四川	重慶	142	27,832	17,594	63.2	71	13,916	8,745	62.8	71	13,916	8,849	63.6
151	上海	浦東	478	95,600	61,101	63.9	239	47,800	28,944	60.6	239	47,800	32,157	67.3
152	上海	虹橋	208	41,600	30,103	72.4	104	20,800	13,889	66.8	104	20,800	16,214	78.0
153	上海	南京	102	17,136	9,572	55.9	52	8,736	4,869	55.7	50	8,400	4,703	56.0
154	上海	徐州	90	15,120	11,705	77.4	45	7,560	5,752	76.1	45	7,560	5,953	78.7
155	海南	海口	140	23,520	18,560	78.9	70	11,760	9,600	81.6	70	11,760	8,960	76.2
156	海南	西安	68	11,424	9,354	81.9	34	5,712	4,730	82.8	34	5,712	4,624	81.0
157	海南	大連	70	11,760	9,131	77.6	35	5,880	4,559	77.5	35	5,880	4,572	77.8
158	海南	北京	278	46,972	35,927	76.5	139	23,486	17,684	75.3	139	23,486	18,243	77.7
159	海南	廣州	206	34,608	27,767	80.2	103	17,304	13,997	80.9	103	17,304	13,770	79.6
160	山東	青島	214	35,952	26,462	73.6	107	17,976	13,287	73.9	107	17,976	13,175	73.3
161	山東	濟南	153	25,704	22,142	86.1	76	12,768	10,817	84.7	77	12,936	11,325	87.5
162	山東	煙臺	149	25,032	17,179	68.6	75	12,600	8,660	68.7	74	12,432	8,519	68.5
163	廈門	長沙	140	23,660	17,447	73.7	70	11,830	8,754	74.0	70	11,830	8,693	73.5
164	廈門	杭州	76	12,844	9,058	70.5	38	6,422	4,509	70.2	38	6,422	4,549	70.8
165	廈門	福州	906	152,388	113,307	74.4	453	76,194	55,013	72.2	453	76,194	58,294	76.5
166	廈門	廈門	906	153,648	110,115	71.7	453	76,824	55,933	72.8	453	76,824	54,182	70.5
167	東方	浦東	724	212,946	161,666	75.9	363	106,702	78,931	74.0	361	106,244	82,735	77.9
168	東方	虹橋	484	96,800	72,812	75.2	242	48,400	35,981	74.3	242	48,400	36,831	76.1
169	東方	寧波	303	47,312	32,283	68.2	151	23,578	15,359	65.1	152	23,734	16,924	71.3
170	東方	南京	461	80,650	63,255	78.4	233	40,726	31,357	77.0	228	39,924	31,898	79.9
171	東方	武漢	143	23,684	19,084	80.6	72	11,926	9,455	79.3	71	11,758	9,629	81.9
172	東方	西安	70	14,848	12,318	83.0	35	7,424	6,063	81.7	35	7,424	6,255	84.3
173	東方	昆明	146	31,514	24,992	79.3	73	15,757	12,562	79.7	73	15,757	12,430	78.9
174	東方	青島	70	10,920	6,959	63.7	35	5,460	3,345	61.3	35	5,460	3,614	66.2
175	東方	合肥	78	12,168	9,610	79.0	39	6,084	4,993	82.1	39	6,084	4,617	75.9

表92 臺灣地區各機場國際及兩岸定期航線班機載客率－按國家及航空公司航線分(續4)

中華民國100年1月份起至中華民國100年8月份止

序號	國家／航空公司	航線	合 計				入 境				出 境			
			飛行班次 (次)	座位總數 (位)	載客人數 (人)	載客率 (%)	飛行班次 (次)	座位總數 (位)	載客人數 (人)	載客率 (%)	飛行班次 (次)	座位總數 (位)	載客人數 (人)	載客率 (%)
176	東方	南昌	138	21,412	16,620	77.6	69	10,706	8,175	76.4	69	10,706	8,445	78.9
177	東方	太原	74	12,232	9,252	75.6	37	6,116	4,639	75.9	37	6,116	4,613	75.4
178	東方	石家莊	72	11,376	7,239	63.6	36	5,688	3,674	64.6	36	5,688	3,565	62.7
179	東方	無錫	6	936	522	55.8	3	468	222	47.4	3	468	300	64.1
	泰國		4,801	1,377,729	1,043,460	75.7	2,401	689,005	507,718	73.7	2,400	688,724	535,742	77.8
180	中華	曼谷	1,877	530,239	447,032	84.3	940	265,427	234,352	88.3	937	264,812	212,680	80.3
181	中華	清邁	155	24,790	21,941	88.5	77	12,316	11,008	89.4	78	12,474	10,933	87.6
182	中華	普吉島	154	24,686	18,739	75.9	77	12,352	9,420	76.3	77	12,334	9,319	75.6
183	長榮	曼谷	992	296,332	153,859	51.9	496	148,166	57,625	38.9	496	148,166	96,234	65.0
184	泰國	曼谷	972	313,558	236,519	75.4	486	156,779	111,601	71.2	486	156,779	124,918	79.7
185	荷蘭	曼谷	484	159,010	142,428	89.6	242	79,505	72,291	90.9	242	79,505	70,137	88.2
186	復興	清邁	28	5,056	3,342	66.1	14	2,528	1,671	66.1	14	2,528	1,671	66.1
187	復興	普吉島	44	7,948	5,998	75.5	21	3,802	2,920	76.8	23	4,146	3,078	74.2
188	泰亞洲	曼谷	95	16,110	13,602	84.4	48	8,130	6,830	84.0	47	7,980	6,772	84.9
	馬來西亞		3,390	782,077	609,833	78.0	1,695	391,053	301,285	77.0	1,695	391,024	308,548	78.9
189	中華	吉隆坡	487	147,062	125,147	85.1	243	73,452	62,283	84.8	244	73,610	62,864	85.4
190	中華	檳城	282	45,990	33,207	72.2	141	22,995	16,560	72.0	141	22,995	16,647	72.4
191	長榮	吉隆坡	304	86,372	67,753	78.4	152	43,186	33,896	78.5	152	43,186	33,857	78.4
192	馬來西亞	吉隆坡	808	146,316	109,856	75.1	405	73,440	50,952	69.4	403	72,876	58,904	80.8
193	馬來西亞	亞庇	484	69,696	50,714	72.8	242	34,848	27,340	78.5	242	34,848	23,374	67.1
194	復興	亞庇	22	3,964	3,314	83.6	11	1,982	1,639	82.7	11	1,982	1,675	84.5
195	全亞洲	吉隆坡	517	195,197	162,415	83.2	258	97,410	80,154	82.3	259	97,787	82,261	84.1
196	馬亞洲	亞庇	486	87,480	57,427	65.6	243	43,740	28,461	65.1	243	43,740	28,966	66.2
	菲律賓		3,114	595,437	452,199	75.9	1,563	298,723	235,895	79.0	1,551	296,714	216,304	72.9
197	中華	馬尼拉	1,267	237,822	182,065	76.6	634	118,990	97,498	81.9	633	118,832	84,567	71.2
198	長榮	馬尼拉	482	131,688	101,360	77.0	241	65,844	53,590	81.4	241	65,844	47,770	72.6
199	宿霧太平洋	馬尼拉	486	86,856	73,450	84.6	243	43,428	36,446	83.9	243	43,428	37,004	85.2
200	華信	長灘島	238	37,604	33,893	90.1	119	18,802	16,979	90.3	119	18,802	16,914	90.0
201	菲律賓	馬尼拉	521	81,676	56,579	69.3	264	41,438	28,630	69.1	257	40,238	27,949	69.5
202	菲律賓	長灘島	1	156	153	98.1	1	156	153	98.1	-	-	-	-
203	精神航空	克拉克	119	19,635	4,699	23.9	61	10,065	2,599	25.8	58	9,570	2,100	21.9
	越南		4,611	1,041,553	792,134	76.1	2,305	520,699	408,489	78.5	2,306	520,854	383,645	73.7
204	中華	河內	492	107,108	75,828	70.8	246	53,554	39,339	73.5	246	53,554	36,489	68.1
205	中華	胡志明市	971	244,203	187,373	76.7	485	122,100	96,592	79.1	486	122,103	90,781	74.3
206	立榮	河內	207	32,157	25,270	78.6	104	16,156	13,171	81.5	103	16,001	12,099	75.6
207	立榮	胡志明市	141	22,043	16,625	75.4	70	10,944	8,390	76.7	71	11,099	8,235	74.2
208	長榮	河內	310	47,252	34,202	72.4	155	23,626	17,506	74.1	155	23,626	16,696	70.7
209	長榮	胡志明市	678	212,604	174,756	82.2	339	106,302	92,125	86.7	339	106,302	82,631	77.7
210	復興	峴港	6	1,092	582	53.3	3	546	292	53.5	3	546	290	53.1
211	越南	河內	829	154,000	109,609	71.2	415	77,093	54,532	70.7	414	76,907	55,077	71.6
212	越南	胡志明市	977	221,094	167,889	75.9	488	110,378	86,542	78.4	489	110,716	81,347	73.5
	奧地利		198	54,648	47,510	86.9	99	27,324	23,356	85.5	99	27,324	24,154	88.4
213	中華	維也納	198	54,648	47,510	86.9	99	27,324	23,356	85.5	99	27,324	24,154	88.4
	新加坡		3,675	932,750	696,633	74.7	1,832	465,090	348,171	74.9	1,843	467,660	348,462	74.5
214	中華	新加坡	914	258,100	178,728	69.2	455	128,508	92,439	71.9	459	129,592	86,289	66.6
215	長榮	新加坡	500	157,052	118,838	75.7	248	78,022	58,793	75.4	252	79,030	60,045	76.0
216	捷星	新加坡	527	94,860	76,419	80.6	263	47,340	36,681	77.5	264	47,520	39,738	83.6

表92 臺灣地區各機場國際及兩岸定期航線班機載客率—按國家及航空公司航線分(續完)

中華民國100年1月份起至中華民國100年8月份止

[illegible]

表93 臺灣地區臺灣桃園國際機場國際及兩岸定期航線班機載客率－按國家及航空公司航線分

中華民國100年1月份起至中華民國100年8月份止

序號	國家／航空公司	航線	合計				入境				出境			
			飛行班次 (次)	座位總數 (位)	載客人數 (人)	載客率 (%)	飛行班次 (次)	座位總數 (位)	載客人數 (人)	載客率 (%)	飛行班次 (次)	座位總數 (位)	載客人數 (人)	載客率 (%)
	總計		86,618	22,708,958	17,194,291	75.7	43,305	11,353,351	8,508,454	74.9	43,313	11,355,607	8,685,837	76.5
	中華民國		1,040	165,621	105,611	63.8	524	83,697	57,536	68.7	516	81,924	48,075	58.7
1	中華	桃園→高雄接駁線	957	153,136	98,105	64.1	481	77,118	53,164	68.9	476	76,018	44,941	59.1
2	長榮	桃園→高雄接駁線	82	12,219	7,246	59.3	42	6,313	4,112	65.1	40	5,906	3,134	53.1
3	越南	桃園→高雄接駁線	1	266	260	97.7	1	266	260	97.7	-	-	-	-
	日本		12,926	3,269,943	2,368,606	72.4	6,463	1,634,617	1,173,187	71.8	6,463	1,635,326	1,195,419	73.1
4	中華	大阪	603	219,900	162,030	73.7	301	109,716	87,153	79.4	302	110,184	74,877	68.0
5	中華	札幌	384	95,844	75,515	78.8	192	47,922	37,838	79.0	192	47,922	37,677	78.6
6	中華	名古屋	493	154,309	127,876	82.9	246	76,998	64,034	83.2	247	77,311	63,842	82.6
7	中華	東京成田	1,236	388,198	276,997	71.4	620	194,703	147,685	75.9	616	193,495	129,312	66.8
8	中華	琉球	843	147,455	109,195	74.1	421	73,529	54,085	73.6	422	73,926	55,110	74.5
9	中華	福岡	495	154,005	121,561	78.9	247	76,846	60,995	79.4	248	77,159	60,566	78.5
10	中華	廣島	425	68,322	50,846	74.4	212	34,029	24,933	73.3	213	34,293	25,913	75.6
11	中華	宮崎	126	20,028	12,150	60.7	63	10,014	6,001	59.9	63	10,014	6,149	61.4
12	長榮	大阪	486	124,952	98,944	79.2	243	62,476	49,508	79.2	243	62,476	49,436	79.1
13	長榮	仙台	54	12,208	10,170	83.3	27	6,104	5,077	83.2	27	6,104	5,093	83.4
14	長榮	札幌	430	106,068	81,070	76.4	215	53,034	40,449	76.3	215	53,034	40,621	76.6
15	長榮	名古屋	264	39,114	33,361	85.3	132	19,557	16,394	83.8	132	19,557	16,967	86.8
16	長榮	東京成田	594	146,520	104,902	71.6	297	73,260	52,801	72.1	297	73,260	52,101	71.1
17	長榮	福岡	352	84,834	61,948	73.0	176	42,417	30,919	72.9	176	42,417	31,029	73.2
18	長榮	小松	139	20,453	16,539	80.9	69	10,149	8,404	82.8	70	10,304	8,135	78.9
19	國泰	大阪	486	182,180	136,635	75.0	243	91,067	64,030	70.3	243	91,113	72,605	79.7
20	國泰	名古屋	484	149,214	90,250	60.5	242	74,629	35,709	47.8	242	74,585	54,541	73.1
21	國泰	東京成田	485	149,840	82,177	54.8	242	74,411	39,428	53.0	243	75,429	42,749	56.7
22	國泰	福岡	484	153,595	76,565	49.8	243	77,097	27,322	35.4	241	76,498	49,243	64.4
23	捷星	大阪	486	87,480	71,623	81.9	243	43,740	35,834	81.9	243	43,740	35,789	81.8
24	聯合	東京成田	472	135,928	108,715	80.0	237	68,175	57,285	84.0	235	67,753	51,430	75.9
25	日本航空	大阪	832	165,006	127,188	77.1	416	82,503	63,001	76.4	416	82,503	64,187	77.8
26	日本航空	名古屋	485	70,896	54,182	76.4	243	35,520	27,088	76.3	242	35,376	27,094	76.6
27	日本航空	東京成田	822	150,595	104,343	69.3	411	75,251	51,889	69.0	411	75,344	52,454	69.6
28	全日空	東京成田	483	89,790	61,408	68.4	241	44,846	31,246	69.7	242	44,944	30,162	67.1
29	達美	東京成田	483	153,209	112,416	73.4	241	76,624	54,079	70.6	242	76,585	58,337	76.2
	加拿大		878	284,399	225,111	79.2	441	142,929	104,095	72.8	437	141,470	121,016	85.5
30	中華	溫哥華	439	133,953	108,655	81.1	220	67,175	49,820	74.2	219	66,778	58,835	88.1
31	長榮	溫哥華	230	84,348	63,909	75.8	116	42,546	29,992	70.5	114	41,802	33,917	81.1
32	長榮	多倫多	209	66,098	52,547	79.5	105	33,208	24,283	73.1	104	32,890	28,264	85.9
	印尼		2,150	572,665	467,306	81.6	1,078	287,206	240,031	83.6	1,072	285,459	227,275	79.6
33	中華	泗水	8	1,741	1,701	97.7	5	1,267	1,230	97.1	3	474	471	99.4
34	中華	雅加達	496	143,506	116,896	81.5	250	72,224	59,172	81.9	246	71,282	57,724	81.0
35	中華	峇里島	802	206,170	178,333	86.5	401	103,091	89,913	87.2	401	103,079	88,420	85.8
36	長榮	泗水	138	34,776	25,967	74.7	69	17,388	12,000	69.0	69	17,388	13,967	80.3
37	長榮	雅加達	386	105,832	78,867	74.5	193	52,916	45,115	85.3	193	52,916	33,752	63.8
38	長榮	峇里島	320	80,640	65,542	81.3	160	40,320	32,601	80.9	160	40,320	32,941	81.7
	印度		208	65,104	42,354	65.1	104	32,552	28,647	88.0	104	32,552	13,707	42.1
39	中華	德里	208	65,104	42,354	65.1	104	32,552	28,647	88.0	104	32,552	13,707	42.1
	帛琉		321	52,062	45,094	86.6	160	25,962	22,339	86.0	161	26,100	22,755	87.2
40	中華	帛琉	251	39,982	35,835	89.6	125	19,912	17,758	89.2	126	20,070	18,077	90.1

資料來源：桃園國際機場股份有限公司

附註：1. 入境、出境之載客人數均包括過境旅客。

2. 載客人數以進出臺灣桃園國際機場之末站及首站為基準。

表93 臺灣地區臺灣桃園國際機場國際及兩岸定期航線班機載客率－按國家及航空公司航線分(續1)

中華民國100年1月份起至中華民國100年8月份止

序號	國家/航空公司	航線	合計				入境				出境			
			飛行班次 (次)	座位總數 (位)	載客人數 (人)	載客率 (%)	飛行班次 (次)	座位總數 (位)	載客人數 (人)	載客率 (%)	飛行班次 (次)	座位總數 (位)	載客人數 (人)	載客率 (%)
41	復興	帛琉	70	12,080	9,259	76.6	35	6,050	4,581	75.7	35	6,030	4,678	77.6
	法國		215	68,006	58,512	86.0	109	34,478	28,690	83.2	106	33,528	29,822	88.9
42	長榮	巴黎	215	68,006	58,512	86.0	109	34,478	28,690	83.2	106	33,528	29,822	88.9
	南韓		4,413	1,152,183	883,543	76.7	2,207	576,245	428,333	74.3	2,206	575,938	455,210	79.0
43	大韓	仁川	664	176,839	143,712	81.3	331	88,271	69,717	79.0	333	88,568	73,995	83.5
44	中華	仁川	645	182,701	143,032	78.3	323	91,506	70,713	77.3	322	91,195	72,319	79.3
45	長榮	仁川	522	131,672	110,604	84.0	261	65,836	55,582	84.4	261	65,836	55,022	83.6
46	泰國	仁川	486	161,130	108,639	67.4	243	80,565	48,306	60.0	243	80,565	60,333	74.9
47	國泰	仁川	486	169,177	119,748	70.8	243	84,553	56,073	66.3	243	84,624	63,675	75.2
48	復興	釜山	292	48,904	28,136	57.5	146	24,452	13,816	56.5	146	24,452	14,320	58.6
49	復興	濟州島	226	41,012	32,581	79.4	114	20,688	16,390	79.2	112	20,324	16,191	79.7
50	韓亞	仁川	658	171,598	141,908	82.7	329	85,799	70,247	81.9	329	85,799	71,661	83.5
51	釜山		434	69,150	55,183	79.8	217	34,575	27,489	79.5	217	34,575	27,694	80.1
	柬埔寨		690	105,960	87,933	83.0	345	52,980	44,315	83.6	345	52,980	43,618	82.3
52	中華	金邊	204	32,604	24,341	74.7	102	16,302	12,309	75.5	102	16,302	12,032	73.8
53	長榮	金邊	486	73,356	63,592	86.7	243	36,678	32,006	87.3	243	36,678	31,586	86.1
	美國		4,271	1,467,599	1,211,252	82.5	2,136	734,096	586,361	79.9	2,135	733,503	624,891	85.2
54	中華	安克拉治	51	20,317	16,948	83.4	51	20,317	16,948	83.4	-	-	-	-
55	中華	洛杉磯	884	351,004	290,639	82.8	442	175,502	139,326	79.4	442	175,502	151,313	86.2
56	中華	紐約	50	19,920	15,483	77.7	-	-	-	-	50	19,920	15,483	77.7
57	中華	舊金山	460	183,110	153,967	84.1	231	91,959	75,423	82.0	229	91,151	78,544	86.2
58	中華	關島	202	57,340	50,565	88.2	101	28,670	25,228	88.0	101	28,670	25,337	88.4
59	長榮	安克拉治	135	42,694	34,373	80.5	135	42,694	34,373	80.5	-	-	-	-
60	長榮	西雅圖	295	103,700	83,936	80.9	147	51,664	41,244	79.8	148	52,036	42,692	82.0
61	長榮	洛杉磯	1,094	347,334	291,849	84.0	548	174,004	143,777	82.6	546	173,330	148,072	85.4
62	長榮	紐約	135	42,694	36,285	85.0	-	-	-	-	135	42,694	36,285	85.0
63	長榮	舊金山	715	230,084	185,907	80.8	357	114,884	90,103	78.4	358	115,200	95,804	83.2
64	長榮	關島	43	11,028	10,120	91.8	21	5,356	4,937	92.2	22	5,672	5,183	91.4
65	馬來西亞	洛杉磯	207	58,374	41,180	70.5	103	29,046	15,002	51.6	104	29,328	26,178	89.3
	香港		17,858	5,444,915	3,943,060	72.4	8,915	2,718,685	1,939,069	71.3	8,943	2,726,230	2,003,991	73.5
66	中華	香港	5,946	1,755,253	1,266,685	72.2	2,961	874,230	633,165	72.4	2,985	881,023	633,520	71.9
67	長榮	香港	3,249	891,402	684,634	76.8	1,625	445,827	346,406	77.7	1,624	445,575	338,228	75.9
68	國泰	香港	7,126	2,430,077	1,765,054	72.6	3,560	1,214,383	836,700	68.9	3,566	1,215,694	928,354	76.4
69	港龍	香港	1,537	368,183	226,687	61.6	769	184,245	122,798	66.6	768	183,938	103,889	56.5
	中國大陸		17,554	4,313,924	3,379,967	78.4	8,780	2,157,280	1,673,441	77.6	8,774	2,156,644	1,706,526	79.1
70	中華	浦東	637	247,667	191,193	77.2	318	123,617	95,560	77.3	319	124,050	95,633	77.1
71	中華	武漢	126	39,412	29,890	75.8	63	19,706	15,272	77.5	63	19,706	14,618	74.2
72	中華	西安	138	42,742	33,901	79.3	69	21,371	16,827	78.7	69	21,371	17,074	79.9
73	中華	青島	140	46,690	33,211	71.1	70	23,345	16,476	70.6	70	23,345	16,735	71.7
74	中華	成都	140	42,806	33,587	78.5	70	21,403	16,243	75.9	70	21,403	17,344	81.0
75	中華	深圳	350	137,112	114,677	83.6	175	68,553	56,326	82.2	175	68,559	58,351	85.1
76	中華	北京	486	188,808	152,187	80.6	243	94,404	74,613	79.0	243	94,404	77,574	82.2
77	中華	廣州	353	139,367	121,239	87.0	176	69,527	61,132	87.9	177	69,840	60,107	86.1
78	立榮	寧波	140	34,610	25,709	74.3	70	17,305	12,948	74.8	70	17,305	12,761	73.7
79	立榮	南京	208	62,634	44,501	71.0	104	31,317	22,212	70.9	104	31,317	22,289	71.2
80	立榮	福州	136	19,526	14,409	73.8	68	9,763	7,122	72.9	68	9,763	7,287	74.6
81	立榮	武漢	8	1,114	943	84.6	4	557	503	90.3	4	557	440	79.0













表96 臺灣地區臺中機場國際及兩岸定期航線班機載客率—按國家及航空公司航線分

中華民國100年1月份起至中華民國100年8月份止

[illegible]

資料來源：本局臺中航空站

附註：1. 自99年11月1日起以定期班機管理之包機，改列本國際及兩岸定期航線班機載客率統計表。

2. 99年11月1日以前以定期班機管理之包機，相關航線載客率請參考當期月報表71及表72。



表97 臺灣地區各機場國際及兩岸航線不定期包機載客率—按航線及航空公司分(續1)

中華民國100年8月份

[illegible]





表97 臺灣地區各機場國際及兩岸航線不定期包機載客率—按航線及航空公司分(續3)

中華民國100年8月份

[illegible]

表97 臺灣地區各機場國際及兩岸航線不定期包機載客率—按航線及航空公司分(續4)

中華民國100年8月份

[illegible]

表97 臺灣地區各機場國際及兩岸航線不定期包機載客率—按航線及航空公司分(續完)

中華民國100年8月份

[illegible]





表98 臺灣地區各機場國際及兩岸航線不定期包機載客率—按航空公司及航線分(續2)

中華民國100年8月份

[illegible]







表99 臺灣地區各機場國際及兩岸航線不定期包機載客率－按航線及航空公司分

中華民國100年1月份起至中華民國100年8月份止

航線別	航空公司別	總計								出 境			
		合 計				入 境				出 境			
		飛行班次 (次)	提供座位 (位)	載客人數 (人)	載客率 (%)	飛行班次 (次)	提供座位 (位)	載客人數 (人)	載客率 (%)	飛行班次 (次)	提供座位 (位)	載客人數 (人)	載客率 (%)
總 計		5,884	812,013	633,924	78.07	2,926	403,881	316,580	78.38	2,958	408,132	317,344	77.76
國際航線(含港澳)		5,405	738,327	575,130	77.90	2,686	366,878	287,242	78.29	2,719	371,449	287,888	77.50
大阪	合計	47	5,050	3,404	67.41	23	2,446	1,629	66.60	24	2,604	1,775	68.16
	中華	3	474	216	45.57	1	158	20	12.66	2	316	196	62.03
	華信	44	4,576	3,188	69.67	22	2,288	1,609	70.32	22	2,288	1,579	69.01
仁川	合計	38	6,162	2,797	45.39	19	3,081	1,419	46.06	19	3,081	1,378	44.73
	華信	4	416	392	94.23	2	208	195	93.75	2	208	197	94.71
	立榮	20	3,100	1,487	47.97	10	1,550	743	47.94	10	1,550	744	48.00
	真航	14	2,646	918	34.69	7	1,323	481	36.36	7	1,323	437	33.03
吳哥窟	合計	420	63,278	51,800	81.86	209	31,502	25,864	82.10	211	31,776	25,936	81.62
	復興	25	4,414	3,620	82.01	12	2,144	1,710	79.76	13	2,270	1,910	84.14
	通里薩	395	58,864	48,180	81.85	197	29,358	24,154	82.27	198	29,506	24,026	81.43
亞庇	合計	35	4,684	4,315	92.12	16	2,132	2,014	94.47	19	2,552	2,301	90.16
	中華	18	2,916	2,693	92.35	8	1,300	1,203	92.54	10	1,616	1,490	92.20
	華信	17	1,768	1,622	91.74	8	832	811	97.48	9	936	811	86.65
帛琉	合計	49	7,724	6,411	83.00	25	3,942	3,206	81.33	24	3,782	3,205	84.74
	美國大陸航空	44	6,924	6,184	89.31	22	3,462	3,092	89.31	22	3,462	3,092	89.31
	關島天君航空	5	800	227	28.38	3	480	114	23.75	2	320	113	35.31
胡志明市	合計	479	50,062	43,927	87.75	240	25,123	22,197	88.35	239	24,939	21,730	87.13
	華信	476	49,504	43,733	88.34	238	24,752	22,133	89.42	238	24,752	21,600	87.27
	越南	3	558	194	34.77	2	371	64	17.25	1	187	130	69.52
香港	合計	2,792	352,648	253,022	71.75	1,390	175,760	127,060	72.29	1,402	176,888	125,962	71.21
	華信	1,752	182,208	138,665	76.10	870	90,480	70,835	78.29	882	91,728	67,830	73.95
	香港快運	1,040	170,440	114,357	67.10	520	85,280	56,225	65.93	520	85,160	58,132	68.26
琉球	合計	10	1,040	682	65.58	5	520	341	65.58	5	520	341	65.58
	華信	10	1,040	682	65.58	5	520	341	65.58	5	520	341	65.58
馬尼拉	合計	4	624	545	87.34	-	-	-	-	4	624	545	87.34
	菲律賓	4	624	545	87.34	-	-	-	-	4	624	545	87.34
清邁	合計	2	364	262	71.98	1	182	131	71.98	1	182	131	71.98
	復興	2	364	262	71.98	1	182	131	71.98	1	182	131	71.98
普吉島	合計	18	2,844	1,667	58.61	9	1,422	874	61.46	9	1,422	793	55.77
	中華	18	2,844	1,667	58.61	9	1,422	874	61.46	9	1,422	793	55.77
新加坡	合計	6	1,817	1,320	72.65	3	878	612	69.70	3	939	708	75.40
	中華	1	313	250	79.87	-	-	-	-	1	313	250	79.87
	長榮	5	1,504	1,070	71.14	3	878	612	69.70	2	626	458	73.16
福島	合計	9	1,638	1,313	80.16	4	728	554	76.10	5	910	759	83.41
	復興	9	1,638	1,313	80.16	4	728	554	76.10	5	910	759	83.41
澳門	合計	2	244	224	91.80	1	122	119	97.54	1	122	105	86.07
	澳門	2	244	224	91.80	1	122	119	97.54	1	122	105	86.07
科欽	合計	1	150	41	27.33	1	150	41	27.33	-	-	-	-
	馬里恩	1	150	41	27.33	1	150	41	27.33	-	-	-	-
濟州島	合計	19	3,142	2,229	70.94	9	1,490	1,042	69.93	10	1,652	1,187	71.85
	復興	19	3,142	2,229	70.94	9	1,490	1,042	69.93	10	1,652	1,187	71.85
關島	合計	46	7,282	6,392	87.78	23	3,632	3,264	89.87	23	3,650	3,128	85.70
	美國大陸航空	46	7,282	6,392	87.78	23	3,632	3,264	89.87	23	3,650	3,128	85.70
清州	合計	15	2,766	2,565	92.73	8	1,480	1,366	92.30	7	1,286	1,199	93.23

資料來源：本局所屬航空站及桃園國際機場股份有限公司

附註：1. 自99年11月1日起以定期班機管理之包機，改列國際及兩岸定期航線班機載客率統計表。

2. 99年11月1日以前以定期班機管理之包機，相關航線載客率請參考當期月報表71及表72。

表99 臺灣地區各機場國際及兩岸航線不定期包機載客率－按航線及航空公司分(續1)

中華民國100年1月份起至中華民國100年8月份止

航線別	航空公司別	總計											
		合 計				入 境				出 境			
		飛行班次 (次)	提供座位 (位)	載客人數 (人)	載客率 (%)	飛行班次 (次)	提供座位 (位)	載客人數 (人)	載客率 (%)	飛行班次 (次)	提供座位 (位)	載客人數 (人)	載客率 (%)
	復興	15	2,766	2,565	92.73	8	1,480	1,366	92.30	7	1,286	1,199	93.23
斯里巴灣	合計	4	1,134	1,119	98.68	2	567	559	98.59	2	567	560	98.77
	汶萊	4	1,134	1,119	98.68	2	567	559	98.59	2	567	560	98.77
肯多	合計	17	2,652	1,355	51.09	8	1,234	423	34.28	9	1,418	932	65.73
	越南	17	2,652	1,355	51.09	8	1,234	423	34.28	9	1,418	932	65.73
襄陽	合計	14	2,548	1,833	71.94	7	1,274	901	70.72	7	1,274	932	73.16
	復興	14	2,548	1,833	71.94	7	1,274	901	70.72	7	1,274	932	73.16
務安	合計	8	1,282	1,194	93.14	4	632	597	94.46	4	650	597	91.85
	中華	8	1,282	1,194	93.14	4	632	597	94.46	4	650	597	91.85
宿霧	合計	68	12,068	11,170	92.56	34	6,034	5,609	92.96	34	6,034	5,561	92.16
	遠東	12	1,876	1,421	75.75	6	938	710	75.69	6	938	711	75.80
	復興	56	10,192	9,749	95.65	28	5,096	4,899	96.13	28	5,096	4,850	95.17
大邱	合計	6	990	940	94.95	3	504	470	93.25	3	486	470	96.71
	中華	6	990	940	94.95	3	504	470	93.25	3	486	470	96.71
與那國島	合計	1	72	70	97.22	1	72	70	97.22	-	-	-	-
	復興	1	72	70	97.22	1	72	70	97.22	-	-	-	-
德島	合計	4	416	196	47.12	2	208	98	47.12	2	208	98	47.12
	華信	4	416	196	47.12	2	208	98	47.12	2	208	98	47.12
小松	合計	2	626	616	98.40	1	313	309	98.72	1	313	307	98.08
	中華	2	626	616	98.40	1	313	309	98.72	1	313	307	98.08
米子市	合計	11	1,768	1,321	74.72	6	966	661	68.43	5	802	660	82.29
	中華	11	1,768	1,321	74.72	6	966	661	68.43	5	802	660	82.29
長灘島	合計	507	79,741	68,779	86.25	251	39,464	34,216	86.70	256	40,277	34,563	85.81
	華信	8	832	422	50.72	4	416	218	52.40	4	416	204	49.04
	復興	17	2,754	1,821	66.12	8	1,296	917	70.76	9	1,458	904	62.00
	菲律賓	348	54,288	51,734	95.30	174	27,144	25,881	95.35	174	27,144	25,853	95.24
	精神航空	107	17,655	11,442	64.81	52	8,580	5,581	65.05	55	9,075	5,861	64.58
	飛龍航空	27	4,212	3,360	79.77	13	2,028	1,619	79.83	14	2,184	1,741	79.72
峴港	合計	10	1,585	1,383	87.26	4	634	560	88.33	6	951	823	86.54
	遠東	10	1,585	1,383	87.26	4	634	560	88.33	6	951	823	86.54
青森	合計	8	1,456	1,376	94.51	4	728	689	94.64	4	728	687	94.37
	復興	8	1,456	1,376	94.51	4	728	689	94.64	4	728	687	94.37
靜岡	合計	15	2,370	1,914	80.76	7	1,106	902	81.56	8	1,264	1,012	80.06
	中華	15	2,370	1,914	80.76	7	1,106	902	81.56	8	1,264	1,012	80.06
仰光	合計	210	33,504	28,233	84.27	105	16,752	14,505	86.59	105	16,752	13,728	81.95
	中華	210	33,504	28,233	84.27	105	16,752	14,505	86.59	105	16,752	13,728	81.95
茨城	合計	8	1,456	1,018	69.92	4	728	572	78.57	4	728	446	61.26
	復興	8	1,456	1,018	69.92	4	728	572	78.57	4	728	446	61.26
函館	合計	114	21,238	18,166	85.54	55	10,220	8,881	86.90	59	11,018	9,285	84.27
	長榮	7	1,764	1,629	92.35	3	756	693	91.67	4	1,008	936	92.86
	復興	107	19,474	16,537	84.92	52	9,464	8,188	86.52	55	10,010	8,349	83.41
釧路	合計	25	4,550	3,612	79.38	13	2,366	1,982	83.77	12	2,184	1,630	74.63
	復興	25	4,550	3,612	79.38	13	2,366	1,982	83.77	12	2,184	1,630	74.63
熊本	合計	13	2,342	2,119	90.48	6	1,092	982	89.93	7	1,250	1,137	90.96
	中華	1	158	155	98.10	-	-	-	-	1	158	155	98.10
	復興	12	2,184	1,964	89.93	6	1,092	982	89.93	6	1,092	982	89.93

表99 臺灣地區各機場國際及兩岸航線不定期包機載客率－按航線及航空公司分(續2)

中華民國100年1月份起至中華民國100年8月份止

航線別	航空公司別	總計											
		合 計				入 境				出 境			
		飛行班次 (次)	提供座位 (位)	載客人數 (人)	載客率 (%)	飛行班次 (次)	提供座位 (位)	載客人數 (人)	載客率 (%)	飛行班次 (次)	提供座位 (位)	載客人數 (人)	載客率 (%)
富山	合計	30	4,608	3,464	75.17	15	2,304	1,725	74.87	15	2,304	1,739	75.48
	中華	4	656	484	73.78	2	328	242	73.78	2	328	242	73.78
	華信	10	1,040	836	80.38	5	520	411	79.04	5	520	425	81.73
	復興	16	2,912	2,144	73.63	8	1,456	1,072	73.63	8	1,456	1,072	73.63
石垣島	合計	97	8,896	7,199	80.92	48	4,396	3,548	80.71	49	4,500	3,651	81.13
	華信	59	6,160	5,525	89.69	29	3,028	2,717	89.73	30	3,132	2,808	89.66
	復興	38	2,736	1,674	61.18	19	1,368	831	60.75	19	1,368	843	61.62
清洲	合計	5	970	736	75.88	2	388	284	73.20	3	582	452	77.66
	復興	5	970	736	75.88	2	388	284	73.20	3	582	452	77.66
臺中	合計	3	312	172	55.13	2	208	121	58.17	1	104	51	49.04
	華信	3	312	172	55.13	2	208	121	58.17	1	104	51	49.04
蘇拉塔尼	合計	6	1,092	975	89.29	3	546	486	89.01	3	546	489	89.56
	復興	6	1,092	975	89.29	3	546	486	89.01	3	546	489	89.56
山口宇部	合計	6	996	883	88.65	3	498	415	83.33	3	498	468	93.98
	中華	4	632	584	92.41	2	316	292	92.41	2	316	292	92.41
	復興	2	364	299	82.14	1	182	123	67.58	1	182	176	96.70
旭川	合計	91	17,052	14,686	86.12	46	8,652	7,330	84.72	45	8,400	7,356	87.57
	長榮	7	1,764	1,629	92.35	4	1,008	936	92.86	3	756	693	91.67
	復興	84	15,288	13,057	85.41	42	7,644	6,394	83.65	42	7,644	6,663	87.17
鹿兒島	合計	14	2,380	1,691	71.05	7	1,202	783	65.14	7	1,178	908	77.08
	中華	8	1,288	717	55.67	4	656	313	47.71	4	632	404	63.92
	復興	6	1,092	974	89.19	3	546	470	86.08	3	546	504	92.31
大分	合計	2	316	304	96.20	1	158	152	96.20	1	158	152	96.20
	中華	2	316	304	96.20	1	158	152	96.20	1	158	152	96.20
北九州	合計	10	1,820	1,532	84.18	5	910	766	84.18	5	910	766	84.18
	復興	10	1,820	1,532	84.18	5	910	766	84.18	5	910	766	84.18
岡山	合計	4	686	652	95.04	2	340	334	98.24	2	346	318	91.91
	中華	2	322	310	96.27	1	158	155	98.10	1	164	155	94.51
	復興	2	364	342	93.96	1	182	179	98.35	1	182	163	89.56
高知	合計	4	416	205	49.28	2	208	103	49.52	2	208	102	49.04
	華信	4	416	205	49.28	2	208	103	49.52	2	208	102	49.04
松山	合計	8	1,264	1,179	93.28	4	626	571	91.21	4	638	608	95.30
	中華	2	328	303	92.38	1	158	153	96.84	1	170	150	88.24
	華信	2	208	162	77.88	1	104	61	58.65	1	104	101	97.12
	復興	4	728	714	98.08	2	364	357	98.08	2	364	357	98.08
高松	合計	3	366	351	95.90	1	104	97	93.27	2	262	254	96.95
	中華	1	158	151	95.57	-	-	-	-	1	158	151	95.57
	華信	2	208	200	96.15	1	104	97	93.27	1	104	103	99.04
山形	合計	4	416	392	94.23	2	208	196	94.23	2	208	196	94.23
	華信	4	416	392	94.23	2	208	196	94.23	2	208	196	94.23
花卷	合計	12	1,902	1,424	74.87	6	954	714	74.84	6	948	710	74.89
	中華	12	1,902	1,424	74.87	6	954	714	74.84	6	948	710	74.89
秋田	合計	1	182	165	90.66	1	182	165	90.66	-	-	-	-
	復興	1	182	165	90.66	1	182	165	90.66	-	-	-	-
新潟	合計	8	1,456	1,052	72.25	4	728	526	72.25	4	728	526	72.25
	復興	8	1,456	1,052	72.25	4	728	526	72.25	4	728	526	72.25

表99 臺灣地區各機場國際及兩岸航線不定期包機載客率－按航線及航空公司分(續3)

中華民國100年1月份起至中華民國100年8月份止

航線別	航空公司別	總計											
		合 計				入 境				出 境			
		飛行班次 (次)	提供座位 (位)	載客人數 (人)	載客率 (%)	飛行班次 (次)	提供座位 (位)	載客人數 (人)	載客率 (%)	飛行班次 (次)	提供座位 (位)	載客人數 (人)	載客率 (%)
能代	合計	8	1,456	1,148	78.85	4	728	594	81.59	4	728	554	76.10
	復興	8	1,456	1,148	78.85	4	728	594	81.59	4	728	554	76.10
庄內	合計	8	1,376	1,022	74.27	4	688	449	65.26	4	688	573	83.28
	復興	8	1,376	1,022	74.27	4	688	449	65.26	4	688	573	83.28
關丹	合計	44	7,048	6,568	93.19	21	3,366	3,164	94.00	23	3,682	3,404	92.45
	中華	44	7,048	6,568	93.19	21	3,366	3,164	94.00	23	3,682	3,404	92.45
兩岸航線		479	73,686	58,794	79.79	240	37,003	29,338	79.29	239	36,683	29,456	80.30
浦東	合計	8	1,456	901	61.88	4	728	475	65.25	4	728	426	58.52
	復興	8	1,456	901	61.88	4	728	475	65.25	4	728	426	58.52
貴陽	合計	32	3,328	2,987	89.75	16	1,664	1,494	89.78	16	1,664	1,493	89.72
	華信	32	3,328	2,987	89.75	16	1,664	1,494	89.78	16	1,664	1,493	89.72
南京	合計	46	7,270	6,615	90.99	23	3,635	3,388	93.20	23	3,635	3,227	88.78
	立榮	20	3,162	2,897	91.62	10	1,581	1,449	91.65	10	1,581	1,448	91.59
	東方	26	4,108	3,718	90.51	13	2,054	1,939	94.40	13	2,054	1,779	86.61
長沙	合計	6	624	608	97.44	3	312	299	95.83	3	312	309	99.04
	華信	6	624	608	97.44	3	312	299	95.83	3	312	309	99.04
鄭州	合計	66	10,140	9,442	93.12	33	5,070	4,717	93.04	33	5,070	4,725	93.20
	華信	24	2,496	2,043	81.85	12	1,248	1,018	81.57	12	1,248	1,025	82.13
	復興	42	7,644	7,399	96.79	21	3,822	3,699	96.78	21	3,822	3,700	96.81
杭州	合計	8	1,356	1,206	88.94	4	678	606	89.38	4	678	600	88.50
	復興	4	728	634	87.09	2	364	320	87.91	2	364	314	86.26
	東方	4	628	572	91.08	2	314	286	91.08	2	314	286	91.08
武漢	合計	20	2,704	2,613	96.63	10	1,352	1,308	96.75	10	1,352	1,305	96.52
	華信	12	1,248	1,176	94.23	6	624	587	94.07	6	624	589	94.39
	復興	8	1,456	1,437	98.70	4	728	721	99.04	4	728	716	98.35
瀋陽	合計	2	208	173	83.17	1	104	70	67.31	1	104	103	99.04
	華信	2	208	173	83.17	1	104	70	67.31	1	104	103	99.04
成都	合計	64	12,208	8,715	71.39	32	6,104	4,347	71.22	32	6,104	4,368	71.56
	四川	64	12,208	8,715	71.39	32	6,104	4,347	71.22	32	6,104	4,368	71.56
合肥	合計	8	1,456	1,046	71.84	4	728	528	72.53	4	728	518	71.15
	復興	8	1,456	1,046	71.84	4	728	528	72.53	4	728	518	71.15
天津	合計	62	9,106	5,621	61.73	31	4,553	2,778	61.01	31	4,553	2,843	62.44
	國航	62	9,106	5,621	61.73	31	4,553	2,778	61.01	31	4,553	2,843	62.44
濟南	合計	65	8,684	6,496	74.80	32	4,353	3,324	76.36	33	4,331	3,172	73.24
	山東	65	8,684	6,496	74.80	32	4,353	3,324	76.36	33	4,331	3,172	73.24
太原	合計	14	2,212	1,912	86.44	7	1,106	918	83.00	7	1,106	994	89.87
	東方	14	2,212	1,912	86.44	7	1,106	918	83.00	7	1,106	994	89.87
南寧	合計	1	142	142	100.00	1	142	142	100.00	-	-	-	-
	南方	1	142	142	100.00	1	142	142	100.00	-	-	-	-
長春	合計	44	7,876	7,440	94.46	22	3,938	3,670	93.19	22	3,938	3,770	95.73
	南方	44	7,876	7,440	94.46	22	3,938	3,670	93.19	22	3,938	3,770	95.73
三亞	合計	4	416	193	46.39	2	208	95	45.67	2	208	98	47.12
	華信	4	416	193	46.39	2	208	95	45.67	2	208	98	47.12
泉州	合計	4	600	89	14.83	2	300	62	20.67	2	300	27	9.00
	深圳	4	600	89	14.83	2	300	62	20.67	2	300	27	9.00
無錫	合計	25	3,900	2,595	66.54	13	2,028	1,117	55.08	12	1,872	1,478	78.95
	東方	25	3,900	2,595	66.54	13	2,028	1,117	55.08	12	1,872	1,478	78.95

表99 臺灣地區各機場國際及兩岸航線不定期包機載客率－按航線及航空公司分(續4)

中華民國100年1月份起至中華民國100年8月份止

航線別	航空公司別	臺灣				桃園				國際			
		臺 合	灣 計	桃 入	園 境	國 境	際 出	機 境	場	出	境	場	場
		飛行班次 (次)	提供座位 (位)	載客人數 (人)	載客率 (%)	飛行班次 (次)	提供座位 (位)	載客人數 (人)	載客率 (%)	飛行班次 (次)	提供座位 (位)	載客人數 (人)	載客率 (%)
總計		1,802	291,353	247,056	84.80	893	144,353	122,458	84.83	909	147,000	124,598	84.76
國際航線(含港澳)		1,765	285,397	243,471	85.31	874	141,297	120,804	85.50	891	144,100	122,667	85.13
吳哥窟	合計	309	46,604	38,937	83.55	154	23,228	19,462	83.79	155	23,376	19,475	83.31
	復興	20	3,640	2,890	79.40	10	1,820	1,414	77.69	10	1,820	1,476	81.10
	通里薩	289	42,964	36,047	83.90	144	21,408	18,048	84.30	145	21,556	17,999	83.50
亞庇	合計	18	2,916	2,693	92.35	8	1,300	1,203	92.54	10	1,616	1,490	92.20
	中華	18	2,916	2,693	92.35	8	1,300	1,203	92.54	10	1,616	1,490	92.20
帛琉	合計	49	7,724	6,411	83.00	25	3,942	3,206	81.33	24	3,782	3,205	84.74
	美國大陸航空	44	6,924	6,184	89.31	22	3,462	3,092	89.31	22	3,462	3,092	89.31
	關島天君航空	5	800	227	28.38	3	480	114	23.75	2	320	113	35.31
馬尼拉	合計	4	624	545	87.34	-	-	-	-	4	624	545	87.34
	菲律賓	4	624	545	87.34	-	-	-	-	4	624	545	87.34
新加坡	合計	2	565	456	80.71	1	252	206	81.75	1	313	250	79.87
	中華	1	313	250	79.87	-	-	-	-	1	313	250	79.87
	長榮	1	252	206	81.75	1	252	206	81.75	-	-	-	-
福島	合計	9	1,638	1,313	80.16	4	728	554	76.10	5	910	759	83.41
	復興	9	1,638	1,313	80.16	4	728	554	76.10	5	910	759	83.41
科欽	合計	1	150	41	27.33	1	150	41	27.33	-	-	-	-
	馬里恩	1	150	41	27.33	1	150	41	27.33	-	-	-	-
關島	合計	46	7,282	6,392	87.78	23	3,632	3,264	89.87	23	3,650	3,128	85.70
	美國大陸航空	46	7,282	6,392	87.78	23	3,632	3,264	89.87	23	3,650	3,128	85.70
清州	合計	12	2,184	2,038	93.32	6	1,092	1,019	93.32	6	1,092	1,019	93.32
	復興	12	2,184	2,038	93.32	6	1,092	1,019	93.32	6	1,092	1,019	93.32
斯里巴灣	合計	4	1,134	1,119	98.68	2	567	559	98.59	2	567	560	98.77
	汶萊	4	1,134	1,119	98.68	2	567	559	98.59	2	567	560	98.77
肯多	合計	16	2,468	1,233	49.96	8	1,234	423	34.28	8	1,234	810	65.64
	越南	16	2,468	1,233	49.96	8	1,234	423	34.28	8	1,234	810	65.64
襄陽	合計	14	2,548	1,833	71.94	7	1,274	901	70.72	7	1,274	932	73.16
	復興	14	2,548	1,833	71.94	7	1,274	901	70.72	7	1,274	932	73.16
務安	合計	8	1,282	1,194	93.14	4	632	597	94.46	4	650	597	91.85
	中華	8	1,282	1,194	93.14	4	632	597	94.46	4	650	597	91.85
宿霧	合計	68	12,068	11,170	92.56	34	6,034	5,609	92.96	34	6,034	5,561	92.16
	遠東	12	1,876	1,421	75.75	6	938	710	75.69	6	938	711	75.80
	復興	56	10,192	9,749	95.65	28	5,096	4,899	96.13	28	5,096	4,850	95.17
大邱	合計	6	990	940	94.95	3	504	470	93.25	3	486	470	96.71
	中華	6	990	940	94.95	3	504	470	93.25	3	486	470	96.71
米子市	合計	11	1,768	1,321	74.72	6	966	661	68.43	5	802	660	82.29
	中華	11	1,768	1,321	74.72	6	966	661	68.43	5	802	660	82.29
長灘島	合計	482	76,155	66,536	87.37	239	37,752	33,081	87.63	243	38,403	33,455	87.12
	菲律賓	348	54,288	51,734	95.30	174	27,144	25,881	95.35	174	27,144	25,853	95.24
	精神航空	107	17,655	11,442	64.81	52	8,580	5,581	65.05	55	9,075	5,861	64.58
	飛龍航空	27	4,212	3,360	79.77	13	2,028	1,619	79.83	14	2,184	1,741	79.72
峴港	合計	10	1,585	1,383	87.26	4	634	560	88.33	6	951	823	86.54
	遠東	10	1,585	1,383	87.26	4	634	560	88.33	6	951	823	86.54
青森	合計	8	1,456	1,376	94.51	4	728	689	94.64	4	728	687	94.37
	復興	8	1,456	1,376	94.51	4	728	689	94.64	4	728	687	94.37

表99 臺灣地區各機場國際及兩岸航線不定期包機載客率－按航線及航空公司分(續5)

中華民國100年1月份起至中華民國100年8月份止

航線別	航空公司別	臺灣				桃園				國際			
		臺 合	灣 計	桃 入	園 境	國 境	際 出	機 境	場	出	境	場	場
		飛行班次 (次)	提供座位 (位)	載客人數 (人)	載客率 (%)	飛行班次 (次)	提供座位 (位)	載客人數 (人)	載客率 (%)	飛行班次 (次)	提供座位 (位)	載客人數 (人)	載客率 (%)
靜岡	合計	15	2,370	1,914	80.76	7	1,106	902	81.56	8	1,264	1,012	80.06
	中華	15	2,370	1,914	80.76	7	1,106	902	81.56	8	1,264	1,012	80.06
仰光	合計	210	33,504	28,233	84.27	105	16,752	14,505	86.59	105	16,752	13,728	81.95
	中華	210	33,504	28,233	84.27	105	16,752	14,505	86.59	105	16,752	13,728	81.95
茨城	合計	8	1,456	1,018	69.92	4	728	572	78.57	4	728	446	61.26
	復興	8	1,456	1,018	69.92	4	728	572	78.57	4	728	446	61.26
函館	合計	114	21,238	18,166	85.54	55	10,220	8,881	86.90	59	11,018	9,285	84.27
	長榮	7	1,764	1,629	92.35	3	756	693	91.67	4	1,008	936	92.86
	復興	107	19,474	16,537	84.92	52	9,464	8,188	86.52	55	10,010	8,349	83.41
釧路	合計	25	4,550	3,612	79.38	13	2,366	1,982	83.77	12	2,184	1,630	74.63
	復興	25	4,550	3,612	79.38	13	2,366	1,982	83.77	12	2,184	1,630	74.63
熊本	合計	11	1,978	1,931	97.62	5	910	888	97.58	6	1,068	1,043	97.66
	中華	1	158	155	98.10	-	-	-	-	1	158	155	98.10
	復興	10	1,820	1,776	97.58	5	910	888	97.58	5	910	888	97.58
富山	合計	20	3,568	2,628	73.65	10	1,784	1,314	73.65	10	1,784	1,314	73.65
	中華	4	656	484	73.78	2	328	242	73.78	2	328	242	73.78
	復興	16	2,912	2,144	73.63	8	1,456	1,072	73.63	8	1,456	1,072	73.63
石垣島	合計	61	6,304	5,596	88.77	30	3,100	2,746	88.58	31	3,204	2,850	88.95
	華信	59	6,160	5,525	89.69	29	3,028	2,717	89.73	30	3,132	2,808	89.66
	復興	2	144	71	49.31	1	72	29	40.28	1	72	42	58.33
臺中	合計	3	312	172	55.13	2	208	121	58.17	1	104	51	49.04
	華信	3	312	172	55.13	2	208	121	58.17	1	104	51	49.04
蘇拉塔尼	合計	6	1,092	975	89.29	3	546	486	89.01	3	546	489	89.56
	復興	6	1,092	975	89.29	3	546	486	89.01	3	546	489	89.56
山口宇部	合計	6	996	883	88.65	3	498	415	83.33	3	498	468	93.98
	中華	4	632	584	92.41	2	316	292	92.41	2	316	292	92.41
	復興	2	364	299	82.14	1	182	123	67.58	1	182	176	96.70
旭川	合計	91	17,052	14,686	86.12	46	8,652	7,330	84.72	45	8,400	7,356	87.57
	長榮	7	1,764	1,629	92.35	4	1,008	936	92.86	3	756	693	91.67
	復興	84	15,288	13,057	85.41	42	7,644	6,394	83.65	42	7,644	6,663	87.17
鹿兒島	合計	14	2,380	1,691	71.05	7	1,202	783	65.14	7	1,178	908	77.08
	中華	8	1,288	717	55.67	4	656	313	47.71	4	632	404	63.92
	復興	6	1,092	974	89.19	3	546	470	86.08	3	546	504	92.31
大分	合計	2	316	304	96.20	1	158	152	96.20	1	158	152	96.20
	中華	2	316	304	96.20	1	158	152	96.20	1	158	152	96.20
北九州	合計	10	1,820	1,532	84.18	5	910	766	84.18	5	910	766	84.18
	復興	10	1,820	1,532	84.18	5	910	766	84.18	5	910	766	84.18
岡山	合計	4	686	652	95.04	2	340	334	98.24	2	346	318	91.91
	中華	2	322	310	96.27	1	158	155	98.10	1	164	155	94.51
	復興	2	364	342	93.96	1	182	179	98.35	1	182	163	89.56
松山	合計	6	1,056	1,017	96.31	3	522	510	97.70	3	534	507	94.94
	中華	2	328	303	92.38	1	158	153	96.84	1	170	150	88.24
	復興	4	728	714	98.08	2	364	357	98.08	2	364	357	98.08
高松	合計	1	158	151	95.57	-	-	-	-	1	158	151	95.57
	中華	1	158	151	95.57	-	-	-	-	1	158	151	95.57
花蓮	合計	12	1,902	1,424	74.87	6	954	714	74.84	6	948	710	74.89

表99 臺灣地區各機場國際及兩岸航線不定期包機載客率—按航線及航空公司分(續6)

中華民國100年1月份起至中華民國100年8月份止

[illegible]



表99 臺灣地區各機場國際及兩岸航線不定期包機載客率—按航線及航空公司分(續7)

中華民國100年1月份起至中華民國100年8月份止

[illegible]

表99 臺灣地區各機場國際及兩岸航線不定期包機載客率－按航線及航空公司分(續8)

中華民國100年1月份起至中華民國100年8月份止

航線別	航空公司別	臺				中				機				場			
		合				入				境				出			
		飛行班次 (次)	提供座位 (位)	載客人數 (人)	載客率 (%)	飛行班次 (次)	提供座位 (位)	載客人數 (人)	載客率 (%)	飛行班次 (次)	提供座位 (位)	載客人數 (人)	載客率 (%)	飛行班次 (次)	提供座位 (位)	載客人數 (人)	載客率 (%)
總計		3,686	462,770	342,548	74.02	1,836	230,780	171,995	74.53	1,850	231,990	170,553	73.52				
國際航線(含港澳)		3,335	410,672	301,841	73.50	1,661	204,720	151,644	74.07	1,674	205,952	150,197	72.93				
仁川	合計	18	3,062	1,310	42.78	9	1,531	676	44.15	9	1,531	634	41.41				
	華信	4	416	392	94.23	2	208	195	93.75	2	208	197	94.71				
	真航	14	2,646	918	34.69	7	1,323	481	36.36	7	1,323	437	33.03				
亞庇	合計	17	1,768	1,622	91.74	8	832	811	97.48	9	936	811	86.65				
	華信	17	1,768	1,622	91.74	8	832	811	97.48	9	936	811	86.65				
胡志明市	合計	479	50,062	43,927	87.75	240	25,123	22,197	88.35	239	24,939	21,730	87.13				
	華信	476	49,504	43,733	88.34	238	24,752	22,133	89.42	238	24,752	21,600	87.27				
	越南	3	558	194	34.77	2	371	64	17.25	1	187	130	69.52				
香港	合計	2,784	351,816	252,223	71.69	1,386	175,344	126,657	72.23	1,398	176,472	125,566	71.15				
	華信	1,744	181,376	137,866	76.01	866	90,064	70,432	78.20	878	91,312	67,434	73.85				
	香港快運	1,040	170,440	114,357	67.10	520	85,280	56,225	65.93	520	85,160	58,132	68.26				
澳門	合計	2	244	224	91.80	1	122	119	97.54	1	122	105	86.07				
	澳門	2	244	224	91.80	1	122	119	97.54	1	122	105	86.07				
肯多	合計	1	184	122	66.30	-	-	-	-	1	184	122	66.30				
	越南	1	184	122	66.30	-	-	-	-	1	184	122	66.30				
德島	合計	4	416	196	47.12	2	208	98	47.12	2	208	98	47.12				
	華信	4	416	196	47.12	2	208	98	47.12	2	208	98	47.12				
長灘島	合計	8	832	422	50.72	4	416	218	52.40	4	416	204	49.04				
	華信	8	832	422	50.72	4	416	218	52.40	4	416	204	49.04				
富山	合計	10	1,040	836	80.38	5	520	411	79.04	5	520	425	81.73				
	華信	10	1,040	836	80.38	5	520	411	79.04	5	520	425	81.73				
高知	合計	4	416	205	49.28	2	208	103	49.52	2	208	102	49.04				
	華信	4	416	205	49.28	2	208	103	49.52	2	208	102	49.04				
松山	合計	2	208	162	77.88	1	104	61	58.65	1	104	101	97.12				
	華信	2	208	162	77.88	1	104	61	58.65	1	104	101	97.12				
高松	合計	2	208	200	96.15	1	104	97	93.27	1	104	103	99.04				
	華信	2	208	200	96.15	1	104	97	93.27	1	104	103	99.04				
山形	合計	4	416	392	94.23	2	208	196	94.23	2	208	196	94.23				
	華信	4	416	392	94.23	2	208	196	94.23	2	208	196	94.23				
兩岸航線		351	52,098	40,707	78.14	175	26,060	20,351	78.09	176	26,038	20,356	78.18				
貴陽	合計	28	2,912	2,612	89.70	14	1,456	1,306	89.70	14	1,456	1,306	89.70				
	華信	28	2,912	2,612	89.70	14	1,456	1,306	89.70	14	1,456	1,306	89.70				
南京	合計	26	4,108	3,718	90.51	13	2,054	1,939	94.40	13	2,054	1,779	86.61				
	東方	26	4,108	3,718	90.51	13	2,054	1,939	94.40	13	2,054	1,779	86.61				
長沙	合計	6	624	608	97.44	3	312	299	95.83	3	312	309	99.04				
	華信	6	624	608	97.44	3	312	299	95.83	3	312	309	99.04				
鄭州	合計	24	2,496	2,043	81.85	12	1,248	1,018	81.57	12	1,248	1,025	82.13				
	華信	24	2,496	2,043	81.85	12	1,248	1,018	81.57	12	1,248	1,025	82.13				
武漢	合計	12	1,248	1,176	94.23	6	624	587	94.07	6	624	589	94.39				
	華信	12	1,248	1,176	94.23	6	624	587	94.07	6	624	589	94.39				
瀋陽	合計	2	208	173	83.17	1	104	70	67.31	1	104	103	99.04				
	華信	2	208	173	83.17	1	104	70	67.31	1	104	103	99.04				
成都	合計	64	12,208	8,715	71.39	32	6,104	4,347	71.22	32	6,104	4,368	71.56				
	四川	64	12,208	8,715	71.39	32	6,104	4,347	71.22	32	6,104	4,368	71.56				

表99 臺灣地區各機場國際及兩岸航線不定期包機載客率—按航線及航空公司分(續9)

中華民國100年1月份起至中華民國100年8月份止

[illegible]

表99 臺灣地區各機場國際及兩岸航線不定期包機載客率—按航線及航空公司分(續10)

中華民國100年1月份起至中華民國100年8月份止

[illegible]

表99 臺灣地區各機場國際及兩岸航線不定期包機載客率—按航線及航空公司分(續完)

中華民國100年1月份起至中華民國100年8月份止

[illegible]

# 表100 臺灣地區各機場國際及兩岸航線不定期包機載客率－按航空公司及航線分

中華民國100年1月份起至中華民國100年8月份止

航線別	航空公司別	總計								出 境			
		合 計				入 境				出 境			
		飛行班次 (次)	提供座位 (位)	載客人數 (人)	載客率 (%)	飛行班次 (次)	提供座位 (位)	載客人數 (人)	載客率 (%)	飛行班次 (次)	提供座位 (位)	載客人數 (人)	載客率 (%)
總 計		5,884	812,013	633,924	78.07	2,926	403,881	316,580	78.38	2,958	408,132	317,344	77.76
中華	合計	372	59,895	50,044	83.55	182	29,247	24,726	84.54	190	30,648	25,318	82.61
	大阪	3	474	216	45.57	1	158	20	12.66	2	316	196	62.03
	亞庇	18	2,916	2,693	92.35	8	1,300	1,203	92.54	10	1,616	1,490	92.20
	普吉島	18	2,844	1,667	58.61	9	1,422	874	61.46	9	1,422	793	55.77
	新加坡	1	313	250	79.87	-	-	-	-	1	313	250	79.87
	務安	8	1,282	1,194	93.14	4	632	597	94.46	4	650	597	91.85
	大邱	6	990	940	94.95	3	504	470	93.25	3	486	470	96.71
	小松	2	626	616	98.40	1	313	309	98.72	1	313	307	98.08
	米子市	11	1,768	1,321	74.72	6	966	661	68.43	5	802	660	82.29
	靜岡	15	2,370	1,914	80.76	7	1,106	902	81.56	8	1,264	1,012	80.06
	仰光	210	33,504	28,233	84.27	105	16,752	14,505	86.59	105	16,752	13,728	81.95
	熊本	1	158	155	98.10	-	-	-	-	1	158	155	98.10
	富山	4	656	484	73.78	2	328	242	73.78	2	328	242	73.78
	山口宇部	4	632	584	92.41	2	316	292	92.41	2	316	292	92.41
	鹿兒島	8	1,288	717	55.67	4	656	313	47.71	4	632	404	63.92
	大分	2	316	304	96.20	1	158	152	96.20	1	158	152	96.20
	岡山	2	322	310	96.27	1	158	155	98.10	1	164	155	94.51
	松山	2	328	303	92.38	1	158	153	96.84	1	170	150	88.24
	高松	1	158	151	95.57	-	-	-	-	1	158	151	95.57
	花卷	12	1,902	1,424	74.87	6	954	714	74.84	6	948	710	74.89
	關丹	44	7,048	6,568	93.19	21	3,366	3,164	94.00	23	3,682	3,404	92.45
長榮	合計	19	5,032	4,328	86.01	10	2,642	2,241	84.82	9	2,390	2,087	87.32
	新加坡	5	1,504	1,070	71.14	3	878	612	69.70	2	626	458	73.16
	函館	7	1,764	1,629	92.35	3	756	693	91.67	4	1,008	936	92.86
	旭川	7	1,764	1,629	92.35	4	1,008	936	92.86	3	756	693	91.67
遠東	合計	22	3,461	2,804	81.02	10	1,572	1,270	80.79	12	1,889	1,534	81.21
	宿霧	12	1,876	1,421	75.75	6	938	710	75.69	6	938	711	75.80
	峴港	10	1,585	1,383	87.26	4	634	560	88.33	6	951	823	86.54
華信	合計	2,479	257,840	203,572	78.95	1,233	128,244	103,509	80.71	1,246	129,596	100,063	77.21
	大阪	44	4,576	3,188	69.67	22	2,288	1,609	70.32	22	2,288	1,579	69.01
	仁川	4	416	392	94.23	2	208	195	93.75	2	208	197	94.71
	亞庇	17	1,768	1,622	91.74	8	832	811	97.48	9	936	811	86.65
	胡志明市	476	49,504	43,733	88.34	238	24,752	22,133	89.42	238	24,752	21,600	87.27
	香港	1,752	182,208	138,665	76.10	870	90,480	70,835	78.29	882	91,728	67,830	73.95
	琉球	10	1,040	682	65.58	5	520	341	65.58	5	520	341	65.58
	德島	4	416	196	47.12	2	208	98	47.12	2	208	98	47.12
	長灘島	8	832	422	50.72	4	416	218	52.40	4	416	204	49.04
	富山	10	1,040	836	80.38	5	520	411	79.04	5	520	425	81.73
	石垣島	59	6,160	5,525	89.69	29	3,028	2,717	89.73	30	3,132	2,808	89.66
	貴陽	32	3,328	2,987	89.75	16	1,664	1,494	89.78	16	1,664	1,493	89.72
	長沙	6	624	608	97.44	3	312	299	95.83	3	312	309	99.04
	鄭州	24	2,496	2,043	81.85	12	1,248	1,018	81.57	12	1,248	1,025	82.13
	武漢	12	1,248	1,176	94.23	6	624	587	94.07	6	624	589	94.39
	瀋陽	2	208	173	83.17	1	104	70	67.31	1	104	103	99.04
	三亞	4	416	193	46.39	2	208	95	45.67	2	208	98	47.12

資料來源：本局所屬航空站及桃園國際機場股份有限公司

附註：1. 自99年11月1日起以定期班機管理之包機，改列國際及兩岸定期航線班機載客率統計表。

2. 99年11月1日以前以定期班機管理之包機，相關航線載客率請參考當期月報表71及表72。

表100 臺灣地區各機場國際及兩岸航線不定期包機載客率－按航空公司及航線分(續1)

中華民國100年1月份起至中華民國100年8月份止

航線別	航空公司別	總計											
		合 計				入 境				出 境			
		飛行班次 (次)	提供座位 (位)	載客人數 (人)	載客率 (%)	飛行班次 (次)	提供座位 (位)	載客人數 (人)	載客率 (%)	飛行班次 (次)	提供座位 (位)	載客人數 (人)	載客率 (%)
	臺中	3	312	172	55.13	2	208	121	58.17	1	104	51	49.04
	高知	4	416	205	49.28	2	208	103	49.52	2	208	102	49.04
	松山	2	208	162	77.88	1	104	61	58.65	1	104	101	97.12
	高松	2	208	200	96.15	1	104	97	93.27	1	104	103	99.04
	山形	4	416	392	94.23	2	208	196	94.23	2	208	196	94.23
復興	合計	586	101,586	85,220	83.89	291	50,422	42,442	84.17	295	51,164	42,778	83.61
	吳哥窟	25	4,414	3,620	82.01	12	2,144	1,710	79.76	13	2,270	1,910	84.14
	清邁	2	364	262	71.98	1	182	131	71.98	1	182	131	71.98
	福島	9	1,638	1,313	80.16	4	728	554	76.10	5	910	759	83.41
	濟州島	19	3,142	2,229	70.94	9	1,490	1,042	69.93	10	1,652	1,187	71.85
	清州	15	2,766	2,565	92.73	8	1,480	1,366	92.30	7	1,286	1,199	93.23
	襄陽	14	2,548	1,833	71.94	7	1,274	901	70.72	7	1,274	932	73.16
	宿霧	56	10,192	9,749	95.65	28	5,096	4,899	96.13	28	5,096	4,850	95.17
	與那國島	1	72	70	97.22	1	72	70	97.22	-	-	-	-
	長灘島	17	2,754	1,821	66.12	8	1,296	917	70.76	9	1,458	904	62.00
	青森	8	1,456	1,376	94.51	4	728	689	94.64	4	728	687	94.37
	茨城	8	1,456	1,018	69.92	4	728	572	78.57	4	728	446	61.26
	函館	107	19,474	16,537	84.92	52	9,464	8,188	86.52	55	10,010	8,349	83.41
	釧路	25	4,550	3,612	79.38	13	2,366	1,982	83.77	12	2,184	1,630	74.63
	熊本	12	2,184	1,964	89.93	6	1,092	982	89.93	6	1,092	982	89.93
	富山	16	2,912	2,144	73.63	8	1,456	1,072	73.63	8	1,456	1,072	73.63
	石垣島	38	2,736	1,674	61.18	19	1,368	831	60.75	19	1,368	843	61.62
	浦東	8	1,456	901	61.88	4	728	475	65.25	4	728	426	58.52
	鄭州	42	7,644	7,399	96.79	21	3,822	3,699	96.78	21	3,822	3,700	96.81
	杭州	4	728	634	87.09	2	364	320	87.91	2	364	314	86.26
	武漢	8	1,456	1,437	98.70	4	728	721	99.04	4	728	716	98.35
	合肥	8	1,456	1,046	71.84	4	728	528	72.53	4	728	518	71.15
	清洲	5	970	736	75.88	2	388	284	73.20	3	582	452	77.66
	蘇拉塔尼	6	1,092	975	89.29	3	546	486	89.01	3	546	489	89.56
	山口宇部	2	364	299	82.14	1	182	123	67.58	1	182	176	96.70
	旭川	84	15,288	13,057	85.41	42	7,644	6,394	83.65	42	7,644	6,663	87.17
	鹿兒島	6	1,092	974	89.19	3	546	470	86.08	3	546	504	92.31
	北九州	10	1,820	1,532	84.18	5	910	766	84.18	5	910	766	84.18
	岡山	2	364	342	93.96	1	182	179	98.35	1	182	163	89.56
	松山	4	728	714	98.08	2	364	357	98.08	2	364	357	98.08
	秋田	1	182	165	90.66	1	182	165	90.66	-	-	-	-
	新潟	8	1,456	1,052	72.25	4	728	526	72.25	4	728	526	72.25
	能代	8	1,456	1,148	78.85	4	728	594	81.59	4	728	554	76.10
	庄內	8	1,376	1,022	74.27	4	688	449	65.26	4	688	573	83.28
立榮	合計	40	6,262	4,384	70.01	20	3,131	2,192	70.01	20	3,131	2,192	70.01
	仁川	20	3,100	1,487	47.97	10	1,550	743	47.94	10	1,550	744	48.00
	南京	20	3,162	2,897	91.62	10	1,581	1,449	91.65	10	1,581	1,448	91.59
越南	合計	20	3,210	1,549	48.26	10	1,605	487	30.34	10	1,605	1,062	66.17
	胡志明市	3	558	194	34.77	2	371	64	17.25	1	187	130	69.52
	肯多	17	2,652	1,355	51.09	8	1,234	423	34.28	9	1,418	932	65.73
汶萊	合計	4	1,134	1,119	98.68	2	567	559	98.59	2	567	560	98.77

表100 臺灣地區各機場國際及兩岸航線不定期包機載客率－按航空公司及航線分(續2)

中華民國100年1月份起至中華民國100年8月份止

航線別	航空公司別	總計											
		合 計				入 境				出 境			
		飛行班次 (次)	提供座位 (位)	載客人數 (人)	載客率 (%)	飛行班次 (次)	提供座位 (位)	載客人數 (人)	載客率 (%)	飛行班次 (次)	提供座位 (位)	載客人數 (人)	載客率 (%)
	斯里巴灣	4	1,134	1,119	98.68	2	567	559	98.59	2	567	560	98.77
真航	合計	14	2,646	918	34.69	7	1,323	481	36.36	7	1,323	437	33.03
	仁川	14	2,646	918	34.69	7	1,323	481	36.36	7	1,323	437	33.03
香港快運	合計	1,040	170,440	114,357	67.10	520	85,280	56,225	65.93	520	85,160	58,132	68.26
	香港	1,040	170,440	114,357	67.10	520	85,280	56,225	65.93	520	85,160	58,132	68.26
美國大陸航空	合計	90	14,206	12,576	88.53	45	7,094	6,356	89.60	45	7,112	6,220	87.46
	帛琉	44	6,924	6,184	89.31	22	3,462	3,092	89.31	22	3,462	3,092	89.31
	關島	46	7,282	6,392	87.78	23	3,632	3,264	89.87	23	3,650	3,128	85.70
菲律賓	合計	352	54,912	52,279	95.21	174	27,144	25,881	95.35	178	27,768	26,398	95.07
	馬尼拉	4	624	545	87.34	-	-	-	-	4	624	545	87.34
	長灘島	348	54,288	51,734	95.30	174	27,144	25,881	95.35	174	27,144	25,853	95.24
通里薩	合計	395	58,864	48,180	81.85	197	29,358	24,154	82.27	198	29,506	24,026	81.43
	吳哥窟	395	58,864	48,180	81.85	197	29,358	24,154	82.27	198	29,506	24,026	81.43
國航	合計	62	9,106	5,621	61.73	31	4,553	2,778	61.01	31	4,553	2,843	62.44
	天津	62	9,106	5,621	61.73	31	4,553	2,778	61.01	31	4,553	2,843	62.44
南方	合計	45	8,018	7,582	94.56	23	4,080	3,812	93.43	22	3,938	3,770	95.73
	南寧	1	142	142	100.00	1	142	142	100.00	-	-	-	-
	長春	44	7,876	7,440	94.46	22	3,938	3,670	93.19	22	3,938	3,770	95.73
深圳	合計	4	600	89	14.83	2	300	62	20.67	2	300	27	9.00
	泉州	4	600	89	14.83	2	300	62	20.67	2	300	27	9.00
四川	合計	64	12,208	8,715	71.39	32	6,104	4,347	71.22	32	6,104	4,368	71.56
	成都	64	12,208	8,715	71.39	32	6,104	4,347	71.22	32	6,104	4,368	71.56
山東	合計	65	8,684	6,496	74.80	32	4,353	3,324	76.36	33	4,331	3,172	73.24
	濟南	65	8,684	6,496	74.80	32	4,353	3,324	76.36	33	4,331	3,172	73.24
東方	合計	69	10,848	8,797	81.09	35	5,502	4,260	77.43	34	5,346	4,537	84.87
	南京	26	4,108	3,718	90.51	13	2,054	1,939	94.40	13	2,054	1,779	86.61
	杭州	4	628	572	91.08	2	314	286	91.08	2	314	286	91.08
	太原	14	2,212	1,912	86.44	7	1,106	918	83.00	7	1,106	994	89.87
	無錫	25	3,900	2,595	66.54	13	2,028	1,117	55.08	12	1,872	1,478	78.95
澳門	合計	2	244	224	91.80	1	122	119	97.54	1	122	105	86.07
	澳門	2	244	224	91.80	1	122	119	97.54	1	122	105	86.07
精神航空	合計	107	17,655	11,442	64.81	52	8,580	5,581	65.05	55	9,075	5,861	64.58
	長灘島	107	17,655	11,442	64.81	52	8,580	5,581	65.05	55	9,075	5,861	64.58
飛龍航空	合計	27	4,212	3,360	79.77	13	2,028	1,619	79.83	14	2,184	1,741	79.72
	長灘島	27	4,212	3,360	79.77	13	2,028	1,619	79.83	14	2,184	1,741	79.72
馬里恩	合計	1	150	41	27.33	1	150	41	27.33	-	-	-	-
	科欽	1	150	41	27.33	1	150	41	27.33	-	-	-	-
關島天君航空	合計	5	800	227	28.38	3	480	114	23.75	2	320	113	35.31
	帛琉	5	800	227	28.38	3	480	114	23.75	2	320	113	35.31



表100 臺灣地區各機場國際及兩岸航線不定期包機載客率－按航空公司及航線分(續3)

中華民國100年1月份起至中華民國100年8月份止

航線別	航空公司別	臺灣				桃園				國際			
		合計		入		境		出		境			
		飛行班次 (次)	提供座位 (位)	載客人數 (人)	載客率 (%)	飛行班次 (次)	提供座位 (位)	載客人數 (人)	載客率 (%)	飛行班次 (次)	提供座位 (位)	載客人數 (人)	載客率 (%)
總計		1,802	291,353	247,056	84.80	893	144,353	122,458	84.83	909	147,000	124,598	84.76
中華	合計	349	55,951	47,545	84.98	171	27,354	23,523	85.99	178	28,597	24,022	84.00
	亞庇	18	2,916	2,693	92.35	8	1,300	1,203	92.54	10	1,616	1,490	92.20
	新加坡	1	313	250	79.87	-	-	-	-	1	313	250	79.87
	務安	8	1,282	1,194	93.14	4	632	597	94.46	4	650	597	91.85
	大邱	6	990	940	94.95	3	504	470	93.25	3	486	470	96.71
	米子市	11	1,768	1,321	74.72	6	966	661	68.43	5	802	660	82.29
	靜岡	15	2,370	1,914	80.76	7	1,106	902	81.56	8	1,264	1,012	80.06
	仰光	210	33,504	28,233	84.27	105	16,752	14,505	86.59	105	16,752	13,728	81.95
	熊本	1	158	155	98.10	-	-	-	-	1	158	155	98.10
	富山	4	656	484	73.78	2	328	242	73.78	2	328	242	73.78
	山口宇部	4	632	584	92.41	2	316	292	92.41	2	316	292	92.41
	鹿兒島	8	1,288	717	55.67	4	656	313	47.71	4	632	404	63.92
	大分	2	316	304	96.20	1	158	152	96.20	1	158	152	96.20
	岡山	2	322	310	96.27	1	158	155	98.10	1	164	155	94.51
	松山	2	328	303	92.38	1	158	153	96.84	1	170	150	88.24
	高松	1	158	151	95.57	-	-	-	-	1	158	151	95.57
	花卷	12	1,902	1,424	74.87	6	954	714	74.84	6	948	710	74.89
	關丹	44	7,048	6,568	93.19	21	3,366	3,164	94.00	23	3,682	3,404	92.45
長榮	合計	15	3,780	3,464	91.64	8	2,016	1,835	91.02	7	1,764	1,629	92.35
	新加坡	1	252	206	81.75	1	252	206	81.75	-	-	-	-
	函館	7	1,764	1,629	92.35	3	756	693	91.67	4	1,008	936	92.86
	旭川	7	1,764	1,629	92.35	4	1,008	936	92.86	3	756	693	91.67
遠東	合計	22	3,461	2,804	81.02	10	1,572	1,270	80.79	12	1,889	1,534	81.21
	宿霧	12	1,876	1,421	75.75	6	938	710	75.69	6	938	711	75.80
	峴港	10	1,585	1,383	87.26	4	634	560	88.33	6	951	823	86.54
華信	合計	62	6,472	5,697	88.03	31	3,236	2,838	87.70	31	3,236	2,859	88.35
	石垣島	59	6,160	5,525	89.69	29	3,028	2,717	89.73	30	3,132	2,808	89.66
	臺中	3	312	172	55.13	2	208	121	58.17	1	104	51	49.04
復興	合計	434	78,688	66,538	84.56	216	39,162	33,191	84.75	218	39,526	33,347	84.37
	吳哥窟	20	3,640	2,890	79.40	10	1,820	1,414	77.69	10	1,820	1,476	81.10
	福島	9	1,638	1,313	80.16	4	728	554	76.10	5	910	759	83.41
	清州	12	2,184	2,038	93.32	6	1,092	1,019	93.32	6	1,092	1,019	93.32
	襄陽	14	2,548	1,833	71.94	7	1,274	901	70.72	7	1,274	932	73.16
	宿霧	56	10,192	9,749	95.65	28	5,096	4,899	96.13	28	5,096	4,850	95.17
	青森	8	1,456	1,376	94.51	4	728	689	94.64	4	728	687	94.37
	茨城	8	1,456	1,018	69.92	4	728	572	78.57	4	728	446	61.26
	函館	107	19,474	16,537	84.92	52	9,464	8,188	86.52	55	10,010	8,349	83.41
	釧路	25	4,550	3,612	79.38	13	2,366	1,982	83.77	12	2,184	1,630	74.63
	熊本	10	1,820	1,776	97.58	5	910	888	97.58	5	910	888	97.58
	富山	16	2,912	2,144	73.63	8	1,456	1,072	73.63	8	1,456	1,072	73.63
	石垣島	2	144	71	49.31	1	72	29	40.28	1	72	42	58.33
	浦東	8	1,456	901	61.88	4	728	475	65.25	4	728	426	58.52
	蘇拉塔尼	6	1,092	975	89.29	3	546	486	89.01	3	546	489	89.56
	山口宇部	2	364	299	82.14	1	182	123	67.58	1	182	176	96.70
	旭川	84	15,288	13,057	85.41	42	7,644	6,394	83.65	42	7,644	6,663	87.17

中華民國100年1月份起至中華民國100年8月份止

235

表100 臺灣地區各機場國際及兩岸航線不定期包機載客率—按航空公司及航線分(續5)

中華民國100年1月份起至中華民國100年8月份止

[illegible]

中華民國100年1月份起至中華民國100年8月份止

中機

航線別	航空公司別	臺				中				機				場			
		合 計				入 境				出 境							
		飛行班次 (次)	提供座位 (位)	載客人數 (人)	載客率 (%)	飛行班次 (次)	提供座位 (位)	載客人數 (人)	載客率 (%)	飛行班次 (次)	提供座位 (位)	載客人數 (人)	載客率 (%)				
總 計		3,686	462,770	342,548	74.02	1,836	230,780	171,995	74.53	1,850	231,990	170,553	73.52				
華信	合計	2,351	244,504	192,831	78.87	1,169	121,576	98,130	80.71	1,182	122,928	94,701	77.04				
	仁川	4	416	392	94.23	2	208	195	93.75	2	208	197	94.71				
	亞庇	17	1,768	1,622	91.74	8	832	811	97.48	9	936	811	86.65				
	胡志明市	476	49,504	43,733	88.34	238	24,752	22,133	89.42	238	24,752	21,600	87.27				
	香港	1,744	181,376	137,866	76.01	866	90,064	70,432	78.20	878	91,312	67,434	73.85				
	德島	4	416	196	47.12	2	208	98	47.12	2	208	98	47.12				
	長灘島	8	832	422	50.72	4	416	218	52.40	4	416	204	49.04				
	富山	10	1,040	836	80.38	5	520	411	79.04	5	520	425	81.73				
	貴陽	28	2,912	2,612	89.70	14	1,456	1,306	89.70	14	1,456	1,306	89.70				
	長沙	6	624	608	97.44	3	312	299	95.83	3	312	309	99.04				
	鄭州	24	2,496	2,043	81.85	12	1,248	1,018	81.57	12	1,248	1,025	82.13				
	武漢	12	1,248	1,176	94.23	6	624	587	94.07	6	624	589	94.39				
	瀋陽	2	208	173	83.17	1	104	70	67.31	1	104	103	99.04				
	三亞	4	416	193	46.39	2	208	95	45.67	2	208	98	47.12				
	高知	4	416	205	49.28	2	208	103	49.52	2	208	102	49.04				
	松山	2	208	162	77.88	1	104	61	58.65	1	104	101	97.12				
	高松	2	208	200	96.15	1	104	97	93.27	1	104	103	99.04				
	山形	4	416	392	94.23	2	208	196	94.23	2	208	196	94.23				
越南	合計	4	742	316	42.59	2	371	64	17.25	2	371	252	67.92				
	胡志明市	3	558	194	34.77	2	371	64	17.25	1	187	130	69.52				
	肯多	1	184	122	66.30	-	-	-	-	1	184	122	66.30				
真航	合計	14	2,646	918	34.69	7	1,323	481	36.36	7	1,323	437	33.03				
	仁川	14	2,646	918	34.69	7	1,323	481	36.36	7	1,323	437	33.03				
香港快運	合計	1,040	170,440	114,357	67.10	520	85,280	56,225	65.93	520	85,160	58,132	68.26				
	香港	1,040	170,440	114,357	67.10	520	85,280	56,225	65.93	520	85,160	58,132	68.26				
國航	合計	62	9,106	5,621	61.73	31	4,553	2,778	61.01	31	4,553	2,843	62.44				
	天津	62	9,106	5,621	61.73	31	4,553	2,778	61.01	31	4,553	2,843	62.44				
南方	合計	44	7,876	7,440	94.46	22	3,938	3,670	93.19	22	3,938	3,770	95.73				
	長春	44	7,876	7,440	94.46	22	3,938	3,670	93.19	22	3,938	3,770	95.73				
四川	合計	64	12,208	8,715	71.39	32	6,104	4,347	71.22	32	6,104	4,368	71.56				
	成都	64	12,208	8,715	71.39	32	6,104	4,347	71.22	32	6,104	4,368	71.56				
山東	合計	65	8,684	6,496	74.80	32	4,353	3,324	76.36	33	4,331	3,172	73.24				
	濟南	65	8,684	6,496	74.80	32	4,353	3,324	76.36	33	4,331	3,172	73.24				
東方	合計	40	6,320	5,630	89.08	20	3,160	2,857	90.41	20	3,160	2,773	87.75				
	南京	26	4,108	3,718	90.51	13	2,054	1,939	94.40	13	2,054	1,779	86.61				
	太原	14	2,212	1,912	86.44	7	1,106	918	83.00	7	1,106	994	89.87				
澳門	合計	2	244	224	91.80	1	122	119	97.54	1	122	105	86.07				
	澳門	2	244	224	91.80	1	122	119	97.54	1	122	105	86.07				

中華民國100年1月份起至中華民國100年8月份止

238

表100 臺灣地區各機場國際及兩岸航線不定期包機載客率—按航空公司及航線分(續完)

中華民國100年1月份起至中華民國100年8月份止

[illegible]

# 交通部民用航空局 民航統計月報

民國 100 年 8 月

刊期頻率：月刊

出版機關：交通部民用航空局

地址：10548 台北市敦化北路340號

網址：www.caa.gov.tw

編印者：交通部民用航空局會計室

地址：10548 台北市敦化北路340號

電話：(02) 2349-6226

傳真：(02) 2349-6223

本刊自100年2月起，改以電子刊物形式上網，不再印製紙本，請連至網址  
<http://www.caa.gov.tw/big5/index.asp>「統計資料」底下的「民航運輸統計」上瀏覽及下載。

創刊年月：中華民國85年1月