

中 華 民 國 111 年

# 民航統計年報



中 華 民 國 112 年 6 月 出版



# 凡 例

一、本年報編印之目的，為提供制定民航政策、擬訂民航建設計畫及考核施政績效之依據，並利各界瞭解我國民航事業之發展概況。

二、本年報所載資料，係由本局主計室整理各航空公司、各航空站、各業務單位及桃園國際機場股份有限公司等資料分析彙編而成，資料來源分別註明於各表之下方，以利查考。

三、本期年報所列資料以民國111年為主，並將歷年有關資料盡量刊列。

四、本年報所載資料，凡與前期內容不同者，應以本期數字為準。

五、統計資料期間：

靜態資料-以各該年(月)底數字為準。

動態資料-「年」係指日曆年，即自各該年1月1日起至12月31日止之資料。

六、本年報所用符號："—"表示無數值或數值無統計。

"0"表示數值不及半單位。

"(r)"表示修正數。

七、本年報雖經審慎勘校，疏漏之處仍恐難免，敬祈各界不吝指正。

聯絡電話：(02)2349-6226或(02)2349-6224。



# 目 錄

## 壹、統計提要分析

一、機場營運概況	(1)
(一) 進出旅客	(1)
(二) 裝卸貨運	(1)
二、國籍航空公司全球營運概況	(2)
(一) 國際及兩岸航線	(2)
(二) 國內航線	(3)
(三) 國內航線別載客率及市占率	(3)

## 貳、業務概況

一、對外拓展航權	(5)
二、國籍航空公司增開與停飛客運航線	(5)
三、推動桃園航空城	(6)
四、場站建設與助航設施	(6)
(一) 加強場站建設	(6)
(二) 強化離島設施	(8)
(三) 充實助導航設備	(9)
五、飛航安全	(10)
(一) 深化飛安監理	(10)
(二) 完備遙控無人機管理機制	(11)
六、飛航管制服務	(11)
(一) 飛航管制服務	(11)
(二) 飛航情報服務	(11)
(三) 航空通信服務	(13)
(四) 航空氣象服務	(13)
七、強化地勤地面作業安全	(14)
八、辦理機場噪音補償與回饋	(15)
九、推動航空站節能減碳措施	(15)
十、因應嚴重特殊傳染性肺炎疫情辦理相關防疫及紓困措施	(15)
十一、民航人才培訓	(17)
(一) 專業人員訓練	(17)
(二) 航空人員檢定	(18)

## 參、統計表

### 一、航空公司

表1.	臺灣地區航空公司家數	1
表2.	航空人員證照統計	2
表3.	國籍航空公司受雇員工年齡分布—按公司分	3
表4.	國籍航空公司受雇員工年齡分布—按員工職別分	4
表5.	國籍航空公司受雇員工教育程度分布—按公司分	5
表6.	國籍航空公司受雇員工教育程度分布—按員工職別分	6
表7.	國籍航空公司受雇員工人數—按職別及年資分	7
表8.	國籍航空公司駕駛員之飛行時數—按國籍分	8
表9.	國籍航空公司駕駛員之飛行時數—按公司分	9
表10.	國籍航空公司航空器維修工程師及航空器維修人員之經驗年數—按公司分	10
表11.	國籍航空公司全球航線客貨運概況	11
表12.	國籍航空公司國際及兩岸航線客貨運市場占有率	14
表13.	國籍航空公司國際及兩岸航線貨物運量—按機場分	15
表14.	國籍航空公司國際及兩岸定期航線營運航點	16

### 二、航空器

表15.	國籍航空器機齡統計	17
表16.	國籍航空器登記及適航概況統計	18
表17.	國籍航空器數量統計	19
表18.	國籍航空器機型、數量、規格及機齡	22
表19.	國籍航空器異動情況	26

### 三、航線

表20.	民用航空飛航概況	30
表21.	國內航線飛航概況—按航線分	31
表22.	國內航線飛航概況—按航空公司及航線分	32
表23.	臺灣地區國際及兩岸客運定期航線—按航線分	33
表24.	臺灣地區國際及兩岸客運定期航線—按航空公司及航線分	36
表25.	臺灣地區國際及兩岸貨運定期航線—按航線分	44
表26.	臺灣地區國際及兩岸貨運定期航線—按航空公司及航線分	49
表27.	臺灣地區國際及兩岸定期航線數—按航空公司分	56

#### 四、機場

表28. 民航各機場營運量—起降架次、旅客人數、貨運量	58
表29. 民航運輸各機場營運量—按機場分	60
表30. 民航運輸各機場營運量—按國際、兩岸及國內航線分	66
表31. 臺灣地區國際機場國際及兩岸航線貨物運量總表	68
表32. 臺灣桃園國際機場運輸概況	70
表33. 臺灣桃園國際機場運輸概況—按國際、兩岸及國內航線分	72
表34. 高雄國際機場運輸概況	76
表35. 高雄國際機場運輸概況—按國際、兩岸及國內航線分	78
表36. 臺北松山機場運輸概況	82
表37. 臺北松山機場運輸概況—按國際、兩岸及國內航線分	84
表38. 臺灣桃園國際機場進口貨物—按貨物類別及國家地區分	88
表39. 臺灣桃園國際機場出口貨物—按貨物類別及國家地區分	93
表40. 臺灣桃園國際機場進口貨物—按航空公司及國家地區分	98
表41. 臺灣桃園國際機場出口貨物—按航空公司及國家地區分	110
表42. 高雄國際機場進口貨物—按貨物類別及國家地區分	122
表43. 高雄國際機場出口貨物—按貨物類別及國家地區分	127
表44. 高雄國際機場進口貨物—按航空公司及國家地區分	132
表45. 高雄國際機場出口貨物—按航空公司及國家地區分	144

#### 五、國內航線

表46. 國內航線載客人數及載客率趨勢	156
表47. 國內航線班機載客率—按航線及航空公司分	158
表48. 國內航線班機載客率及市場占有率—按航線分	160

#### 六、國際及兩岸航線

##### (一) 定期航線

表49. 臺灣地區國際及兩岸定期航線班機載客率—按月別分	161
表49-1. 臺灣桃園國際機場國際及兩岸定期航線班機載客率—按月別分	162
表49-2. 高雄國際機場國際及兩岸定期航線班機載客率—按月別分	163
表49-3. 臺北松山機場國際及兩岸定期航線班機載客率—按月別分	164
表49-4. 臺中機場國際及兩岸定期航線班機載客率—按月別分	165

表50.	臺灣地區各機場國際及兩岸定期航線班機載客率—按航線分	166
表50-1.	臺灣桃園國際機場國際及兩岸定期航線班機載客率—按航線分	168
表50-2.	高雄國際機場國際及兩岸定期航線班機載客率—按航線分	170
表50-3.	臺北松山機場國際及兩岸定期航線班機載客率—按航線分	171
表50-4.	臺中機場國際及兩岸定期航線班機載客率—按航線分	171
表51.	臺灣地區各機場國際及兩岸定期航線班機載客率—按航空公司分	172
表51-1.	臺灣桃園國際機場國際及兩岸定期航線班機載客率—按航空公司分	174
表51-2.	高雄國際機場國際及兩岸定期航線班機載客率—按航空公司分	176
表51-3.	臺北松山機場國際及兩岸定期航線班機載客率—按航空公司分	177
表51-4.	臺中機場國際及兩岸定期航線班機載客率—按航空公司分	177
表52.	臺灣地區各機場國際及兩岸定期航線班機載客率—按國家分	178
表52-1.	臺灣桃園國際機場國際及兩岸定期航線班機載客率—按國家分	179
表52-2.	高雄國際機場國際及兩岸定期航線班機載客率—按國家分	180
表52-3.	臺北松山機場國際及兩岸定期航線班機載客率—按國家分	181
表52-4.	臺中機場國際及兩岸定期航線班機載客率—按國家分	181
表53.	臺灣地區各機場國際及兩岸定期航線班機載客率—按航線及航空公司分	182
表53-1.	臺灣桃園國際機場國際及兩岸定期航線班機載客率—按航線及航空公司分	188
表53-2.	高雄國際機場國際及兩岸定期航線班機載客率—按航線及航空公司分	193
表53-3.	臺北松山機場國際及兩岸定期航線班機載客率—按航線及航空公司分	194
表53-4.	臺中機場國際及兩岸定期航線班機載客率—按航線及航空公司分	195
表54.	臺灣地區各機場國際及兩岸定期航線班機載客率—按航空公司及航線分	196
表54-1.	臺灣桃園國際機場國際及兩岸定期航線班機載客率—按航空公司及航線分	201
表54-2.	高雄國際機場國際及兩岸定期航線班機載客率—按航空公司及航線分	206
表54-3.	臺北松山機場國際及兩岸定期航線班機載客率—按航空公司及航線分	207
表54-4.	臺中機場國際及兩岸定期航線班機載客率—按航空公司及航線分	208
表55.	臺灣地區各機場國際及兩岸定期航線班機載客率—按國家及航空公司航線分	209
表55-1.	臺灣桃園國際機場國際及兩岸定期航線班機載客率—按國家及航空公司航線分	214
表55-2.	高雄國際機場國際及兩岸定期航線班機載客率—按國家及航空公司航線分	218
表55-3.	臺北松山機場國際及兩岸定期航線班機載客率—按國家及航空公司航線分	219
表55-4.	臺中機場國際及兩岸定期航線班機載客率—按國家及航空公司航線分	220



## (二) 不定期包機

表56.	臺灣地區各機場國際及兩岸航線不定期包機載客率—按月別分	221
表56-1.	臺灣桃園國際機場國際及兩岸航線不定期包機載客率—按月別分	222
表56-2.	高雄國際機場國際及兩岸航線不定期包機載客率—按月別分	223
表56-3.	金門機場國際及兩岸航線不定期包機載客率—按月別分	224
表57.	臺灣地區各機場國際及兩岸航線不定期包機載客率—按航線及航空公司分	225
表57-1.	臺灣桃園國際機場國際及兩岸航線不定期包機載客率—按航線及航空公司分	226
表57-2.	高雄國際機場國際及兩岸航線不定期包機載客率—按航線及航空公司分	227
表57-3.	金門機場國際及兩岸航線不定期包機載客率—按航線及航空公司分	228
表58.	臺灣地區各機場國際及兩岸航線不定期包機載客率—按航空公司及航線分	229
表58-1.	臺灣桃園國際機場國際及兩岸航線不定期包機載客率—按航空公司及航線分	230
表58-2.	高雄國際機場國際及兩岸航線不定期包機載客率—按航空公司及航線分	231
表58-3.	金門機場國際及兩岸航線不定期包機載客率—按航空公司及航線分	232

## 七、準點率

表59.	民航運輸各機場客運班機準點率—按國籍別分	233
表60.	民航運輸各機場客運班機準點率—按航線別分	234
表61.	民航運輸客運班機準點率—按航空公司別分	235
表62.	國內航線客運班機延誤時間統計—按航空公司別分	236

## 八、直昇機

表63.	民航運輸業直昇機不定期航班載客率—按航空公司及航線分	237
表64.	民航運輸業直昇機不定期航班載客率—按航線及航空公司分	237
表65.	民航運輸各機場直昇機營運量—按機場分	238

## 九、普通航空業

表66.	普通航空業及民用航空運輸業(直昇機運輸業務)飛行小時	248
------	----------------------------	-----

## 十、飛航安全

表67.	國籍民航運輸業航空器全毀失事率	250
表68.	國籍航空公司航空器全毀失事統計	254

## 十一、飛航管制

表69.	臺北飛航情報區飛航概況	256
表70.	飛航情報服務次數	258
表71.	航空氣象服務次數	258

## 十二、機場設施

表72.	民航機場設施與能量	260
表73.	民航機場進行中及完成之重大建設項目	262
表74.	民航機場助導航及航管設施	267

## 壹、統計提要分析



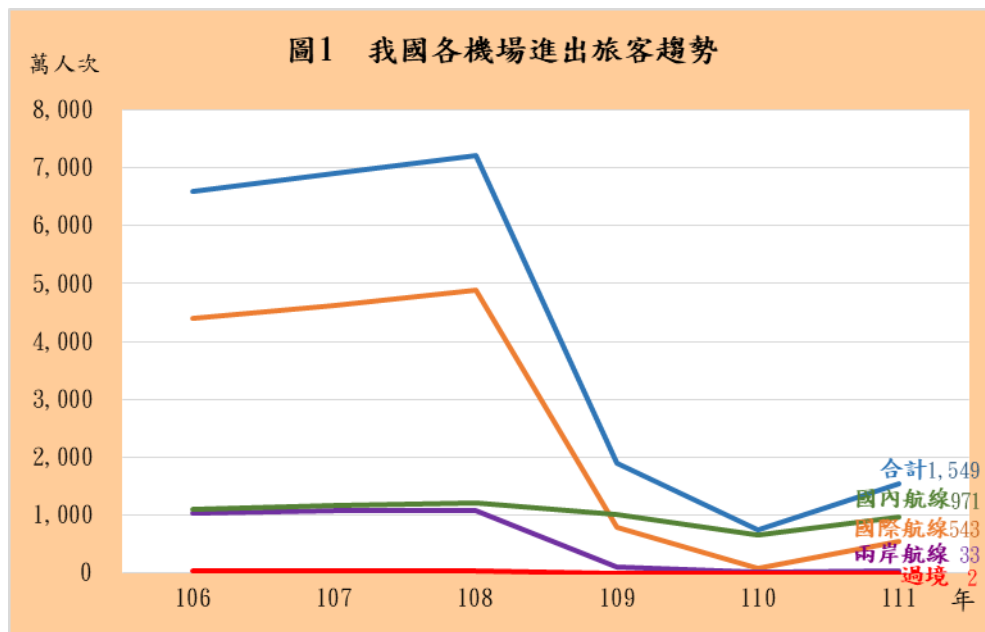
## 壹、統計提要分析

### 一、機場營運概況

#### (一) 進出旅客

自109年初爆發COVID-19以來疫情蔓延全球，各國採取邊境管制及入境檢疫措施等，嚴重衝擊我國空運產業，111年上半年儘管仍受疫情影響，然而隨全球疫情趨緩，我國實施回歸防疫正常生活政策，逐步調整防疫措施，解封後機場旅運量逐漸回升，111年我國各機場進出旅客計1,549萬人次(平均每日4.2萬人次)，較上年增加103.8%；其中國際航線(含港澳)543萬人次(占進出旅客之35.1%)，較上年增加6.3倍；兩岸航線33萬人次(占進出旅客之2.1%)，較上年增加19.6%；國內航線進出旅客971萬人次(占62.7%)，較上年增加47.7%；過境旅客2萬人次(占0.1%)。

由各機場觀之，以桃園國際機場進出旅客534萬人次(每日1.5萬人次)最多，臺北松山機場277萬人次(每日0.8萬人次)居次，澎湖機場250萬人次(每日0.7萬人次)居第三。近年來機場進出旅客趨勢如圖1。



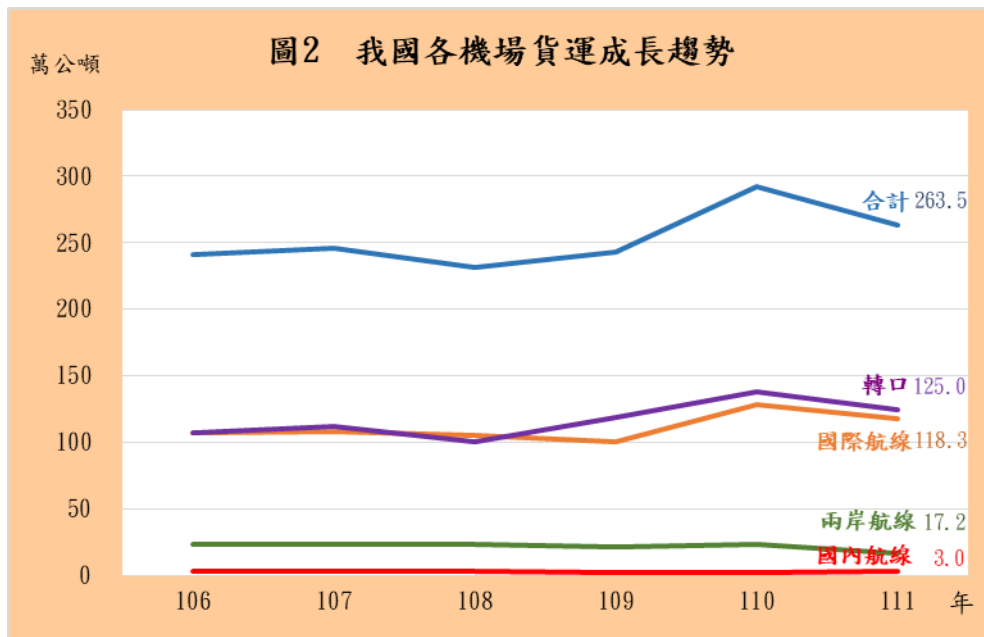
資料來源：111年「民航統計年報」，統計表30。

備註：自98年起依ACI定義修正旅客人數，包括入境(含入境轉機)、出境(含出境轉機)及過境旅客(同班號)。

#### (二) 裝卸貨運

111年全年各機場裝卸貨運量(包含進口、出口及轉口之貨物及郵件)為263.5萬公噸(平均每日7,218公噸)，較上年減少9.7%；其中國際航線貨運量(含港澳)118.3萬公噸，較上年減少7.7%；兩岸航線貨運量17.2萬公噸，較上年減少

25.8%；國內航線貨運量3.0萬公噸，較上年增加27.5%；轉口125.0萬公噸，較上年減少9.5%。近年來航空站裝卸貨運趨勢如圖2。



資料來源：111年「民航統計年報」，統計表30。

備註：自98年起依ACI定義修正貨運噸數，轉口係由轉口出倉及轉口進倉合計。

## 二、國籍航空公司全球營運概況

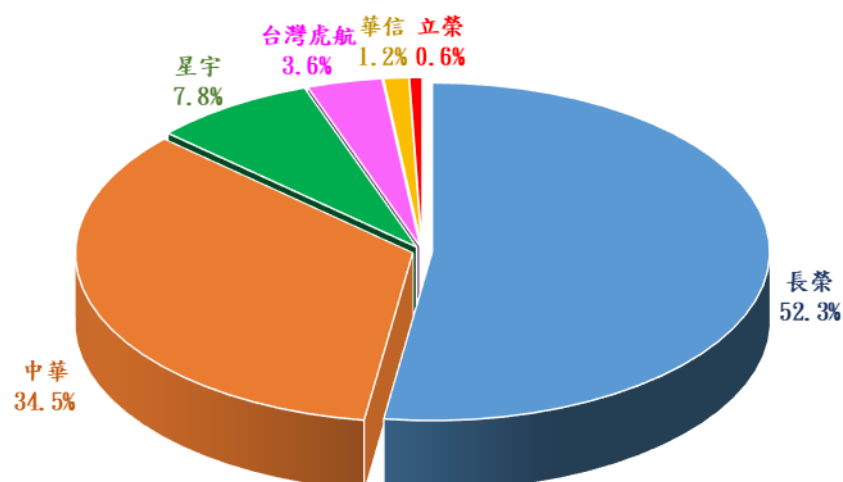
111年本國籍航空公司在客運部分計承載旅客906萬人(較上年增加1.4倍)；其中五成四為國內航線旅客計485萬人(較上年增加48.2%)，國際及兩岸航線旅客計422萬人(較上年增加7.1倍)。貨運部分計承載239萬公噸，(較上年減少10.7%)，其中九成八為國際及兩岸航線235萬公噸(較上年減少11.4%)，國內航線運量5萬公噸(較上年增加37.4%)。

### (一) 國際及兩岸航線

本年6家國籍航空公司承載國際及兩岸航線旅客人數總計422萬人，長榮航空載客人數為221萬人(占52.3%)，中華航空載客145萬人(占34.5%)；其餘星宇、台灣虎航、華信及立榮等4家航空公司合計為56萬人(占13.2%)。

貨運量方面，國籍航空公司之國際及兩岸航線貨運量占總貨運量的98.1%，計235萬公噸，仍以中華及長榮航空為貨運承載主力，分別承載147萬公噸(占62.5%)及84萬公噸(占35.9%)；其餘航空公司則僅占1.6%。

圖3 國籍航空公司國際及兩岸航線載客人數百分比

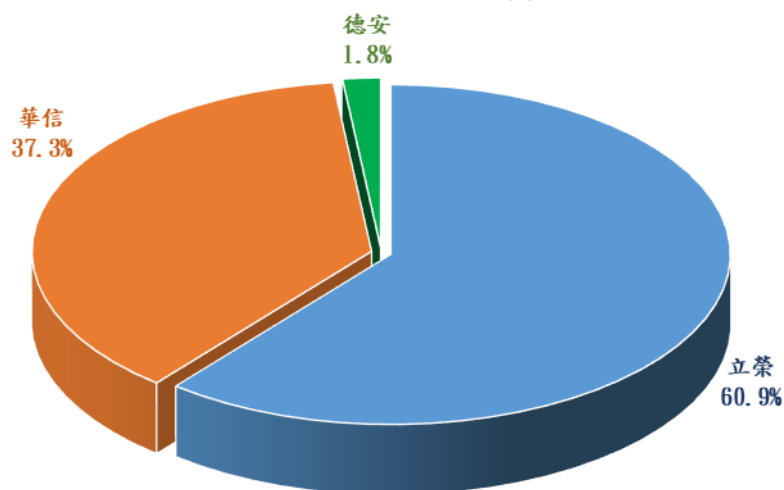


資料來源：111年「民航統計年報」，統計表11。

## (二)國內航線

本年各國籍航空公司承載國內航線旅客人數計 485 萬人，其中以立榮航空載客人數 295 萬人最多(占 60.9%)；華信航空載 181 萬人居次(占 37.3%)；另德安航空承載 8 萬人(占 1.8%)。

圖4 國籍航空公司國內航線載客人數百分比

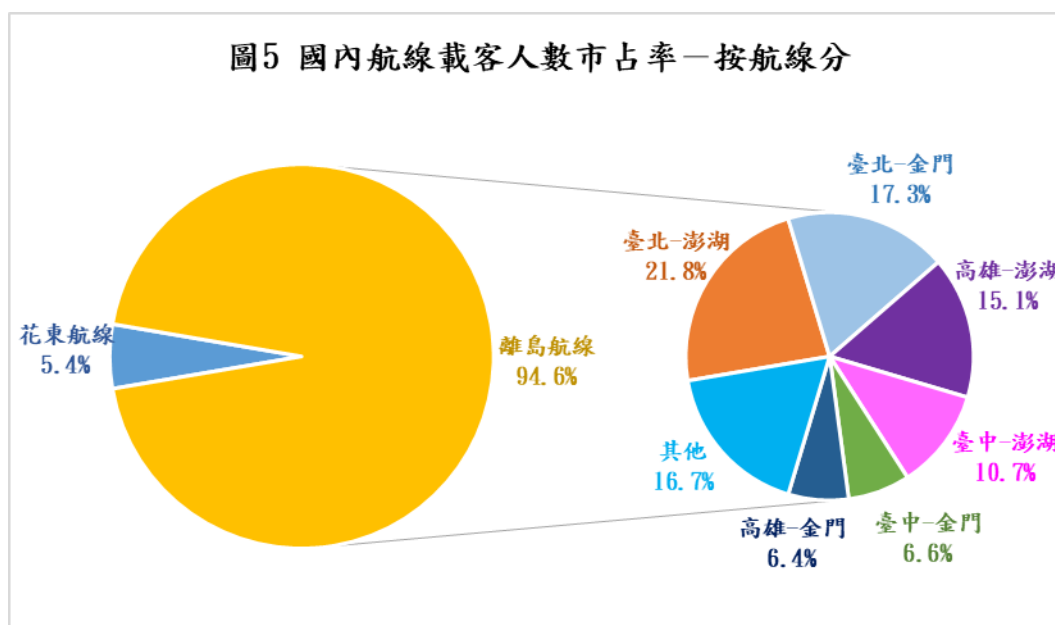


資料來源：111年「民航統計年報」，統計表11。

承載國內航線貨運量約計45,766公噸，其中以立榮航空承載最多計 29,225公噸(占63.9%)，其次為華信航空15,846公噸(占34.6%)，另德安航空696公噸(占1.5%)。

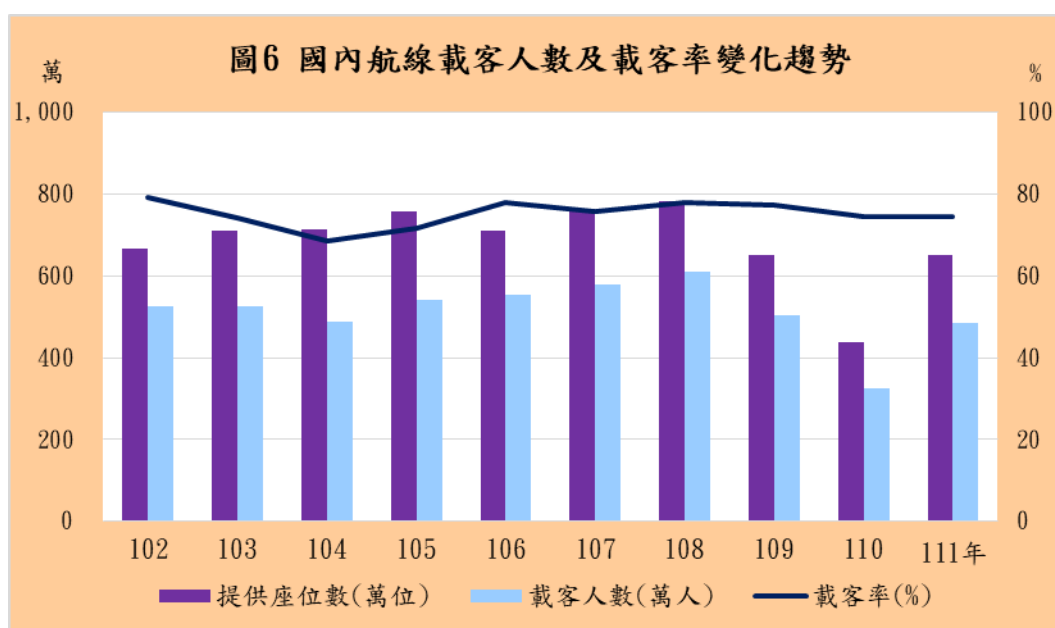
## (三)國內航線別載客率及市占率

若將國內航線分為「西部航線」、「花東航線」及「離島航線」，載客人數以「離島航線」占94.6%為主，「花東航線」占5.4%，另「西部航線」停飛。依個別航線觀之，以臺北-澎湖航線106萬人次最多（市占率21.8%），其次為臺北-金門航線84萬人次（市占率17.3%），高雄-澎湖航線73萬人次排名第三（市占率15.1%）。



資料來源：111年「民航統計年報」，統計表48。

111年國內各航線載客人數485萬人次，較上年增加48.5%，提供之座位數超過649萬個，較上年增加48.2%，平均載客率（載客人數/提供座位數）為74.6%。近十年來國內航線載客人數及載客率變化趨勢如下圖。



資料來源：111年「民航統計年報」，統計表48。



## 貳、業務概況



## 貳、業務概況

### 一、對外拓展航權

在對外航權拓展方面，迄 111 年底我國已與 57 個國家地區簽署雙邊通航協定，並持續視個別國家地區特性及市場需求進行航權諮商及修約，增加航權容量，以提供航空公司更大的營運空間及提供旅客更多搭機選擇。

111 年續受全球嚴重特殊傳染性肺炎疫情影響，我國籍及來臺營運之外籍及陸籍航空公司經營國際及兩岸定期客運航線 89 條，貨運航線 110 條，共計 199 條，可連接 89 個城市，其中 29 個城市僅有全貨機飛航。

### 二、國籍航空公司增闢與停飛客運航線

111 年航線情形：

#### (一)新開闢航線

日期	航空公司	航線
國際及兩岸航線		
111.02.17	星宇航空	臺北-福岡
111.08.15	星宇航空	臺北-關島
111.10.25	長榮航空	臺北-米蘭
111.10.28	星宇航空	臺北-峴港
111.10.28	星宇航空	臺北-札幌
111.10.28	星宇航空	臺北-沖繩
111.11.01	中華航空	臺北-鳳凰城
111.11.03	長榮航空	臺北-慕尼黑
111.12.01	中華航空	臺北-宿霧
國內航線		
111.1.27	華信航空	高雄-金門

備註：表內國際及兩岸航線中之臺北，係指桃園國際機場。

#### (二)停飛航線

111 年無申請停飛航線。

### 三、推動桃園航空城

為提升國家競爭力，全力推動「桃園航空城」計畫，期能帶動機場及周邊土地與產業繁榮發展，使成為現代化多功能之航空都會城，並由本局依據「桃園國際機場園區綱要計畫」做為未來桃園航空城及機場園區之發展藍圖。

本局為推動桃園航空城機場園區特定區用地取得作業，辦理「優先搬遷地區」及「其他搬遷地區」土地改良物協議價購簽約，截至 111 年 12 月 31 日止，已發放 4,088 件協議價購款，計 201.5 億元。同時受理「其他搬遷地區」之民眾自願優先搬遷申請，其中申請第一階段(111 年 3 月 31 日前)自願優先搬遷建物計 2,417 棟(佔總拆遷建物 60.5%)，已完成 98.68%(計 2,385 棟)建物核定發價作業。

另與桃園市政府共同辦理「桃園航空城機場園區特定區區段徵收案」安置土地抽籤暨配地作業，截至 111 年 12 月 31 日止，已完成 1,750 個安置資格、共計 23.35 公頃安置土地之分配。

為妥善安置搬遷民眾，委託桃園市政府辦理「機場園區特定區區段徵收統包工程(海軍桃園基地及周邊地區)」施作道路、橋梁、排水、管線等基礎公共工程建設，各分標陸續於 111 年 1-2 月開工，另「機場園區特定區區段徵收安置住宅新建工程」亦已於 111 年 7 月開工，以落實先建後遷之政策目標。

### 四、場站建設與助航設施

#### (一)加強場站建設

##### 1. 臺灣桃園國際機場第三航站區建設計畫

為發展桃園國際機場成為東亞樞紐機場，及鑒於既有之第一、第二航廈容量已不敷使用，為了因應未來旅客運量成長，桃園機場迫切需要以前瞻角度推動第三航站區建設，提供符合國際水準服務，強化桃園機場國際競爭優勢。本計畫奉行政院 104 年 3 月 6 日核定，自 106 年起推動相關建設，惟因受建築外觀、裝修及量體調整，及勞動法令變更及物價、利管費調整、與主體航廈 2 度招標未決等因素影響，經奉行政院於 108 年 1 月 9 日核定第一次修正計畫，計畫期程調整至 113 年。復因主體航廈於 108 年第 3 度流標，配合優化設計及合理考量市場因素做第二次計畫修正，經奉行政院於 109 年 5 月 22 日院臺交字第 1090173023 號核定修正建設計畫書，分 3 階段完工、啟用，計畫

期程由 113 年調整至 115 年。

第二次修正建設計畫奉核定後，桃園國際機場股份有限公司即辦理主體航廈土建工程之招標，並於 110 年 3 月 30 日完成決標、6 月 1 日開工，目前進行 B2 至 3F、北登機廊廳之鋼構吊裝與 RC 工程，以及多功能大樓區 RC 工程、航站北路高架橋橋墩等工項中。

機電工程接續於 110 年 8 月 30 日完成決標、10 月 1 日開工，目前配合統建工程進度進行接地及預埋管等工項中。

至 111 年 12 月底，本計畫相關工程進度尚符預期，整體團隊正密切配合、協調相關界面，以達成第三航廈三階段完工、啟用之目標。

## 2. 松山機場 10 跑道端北側跑道地帶、安全區及燈光用地取得計畫

為提升松山機場飛航服務安全，依規定檢討設置跑道地帶、跑道端安全區、進場燈區，前於 105 年 9 月 30 日奉行政院核准辦理，包含公、私有土地取得、地上物拆遷補償作業等。全案業於 106 至 107 年取得私有土地 2.28 公頃，國有土地 0.11 公頃及市有土地 0.37 公頃，並於 108 年經內政部核准徵收地上改良物。另尚有 1 筆臺北市工務局衛生下水道工程處經管土地涉及占用訴訟未定讞，爰本局尚未取得，該處業已委任律師向法院聲請強制執行，惟法院尚無確切強制執行期程，將持續追蹤相關進度。

## 3. 臺中機場既有航廈整體改善工程計畫

新國際航廈已於 102 年 4 月啟用，毗鄰之既有航廈，其航廈外觀及內部設備，顯得老舊，有需要整建既有航廈，以提升航廈功能及服務水準。奉行政院 103 年 1 月 27 日核定，自 104 年起推動相關建設，106 年至 107 年共辦理 5 次招標流標，經修正計畫於 107 年 10 月 17 日奉准增加經費並修正計畫期程至 111 年，108 年初完成修正計畫部分之細部設計作業，108 年 9 月 26 日工程決標，108 年 10 月 26 日開工，於 110 年 11 月 20 日完成航廈上樑鋼結構與帷幕工作，並於 111 年 8 月 4 日完成第二階段工程，並開放使用，刻正辦理第三階段工程，後廠商提報疫情及疏運工期展延申請，經審查同意展延 84 天，工程期限展延至 112 年 3 月 26 日。

## 4. 臺中機場新建聯絡滑行道 1 及停機坪滑行道工程計畫

臺中機場近年來航空運量持續成長，部分空側及陸側設施已漸有不敷使用之現象，為因應機場營運需要，爰推動辦理相關空側工程，本計畫奉行政院 108 年 7 月 16 日核定，已於 111 年 8 月 15 日決標，於 111 年 10 月 25 日開工，接續辦理圖說疑義確認、材料設備資格送審、分項施工計畫及圖說送審、新建滑行道 1 土方回填夯實及勤務道路明溝開挖等作業，預計 113 年 12 月底完工。

#### 5. 臺東機場空側道面改善工程計畫

臺東機場之滑行道與停機坪已達設計使用年限。故本計畫就臺東機場跑道、滑行道及停機坪等空側道面進行檢視，並評估整體道面承載強度，針對現有道面問題，及未來起降機型之需求，提出改善對策及方案，經機關決策採行後，辦理後續道面改善工程。本計畫奉行政院 107 年 10 月 2 日核定，已於 109 年 12 月 28 日決標，於 110 年 1 月 20 日開工，已完成滑行道第 1~4 階段及停機坪第 1~5 階段，配合現場辦理計畫修正，並奉交通部於 112 年 1 月 3 日同意，預計 112 年 8 月完工。

#### 6. 高雄國際機場新航廈工程第一期建設計畫

依據「高雄國際機場 2035 年整體規劃」預測，未來 2035 年在中度發展情境下，高雄國際機場旅客量約為 865 萬人次/年；在樂觀情境下，旅客量可望達 1,023 萬人次/年之規模。經檢核目前既有國際航廈空間不足，無法滿足未來需求；既有國內航廈老舊、服務水準較低，亦無法調配閒置空間供國際線使用；排班計程車停等空間、大客車停車空間及航廈與高雄捷運之連結性亦有待提升。

為滿足未來高雄及南部地區航空運輸發展需求、提升旅客服務水準，暨配合政府政策及願景目標，爰分期推動辦理新航廈(含轉運中心)工程，以智慧、環保、人本、永續之原則，分期完成新航廈(內建轉運中心功能)及新登機指廊建設、既有國際航廈及東西翼登機指廊整建，建設年容量達 1,650 萬人次之集中式大航廈，並整合機場聯外運輸系統(含高雄捷運 R4 站出入口)，滿足未來發展需求。

行政院於 110 年 11 月 26 日原則同意辦理，另環保署於 111 年 2 月 16 日審查通過「高雄國際機場新航廈工程計畫環境影響說明書」。本局已就第一期建設 111 年度所需經費報奉行政院 111 年 2 月 14 日同意先行辦理、補辦 112 年預算，並已依環評審查結論、國家發展委員會函商意見、相關法規修訂、營建物價指數波動，完成計畫內容修訂，由行政院於 111 年 7 月 22 日交由國家發展委員會審議，國發會於 111 年 12 月 27 日函復行政院建議原則支持，同時已於 111 年 9 月 8 日完成新航廈基本設計及決標委託專業營建管理(PCM)，目前全面展開基本設計書圖審查作業，預計 112 年底前完成前置工程(東側立體停車場)發包。

### (二)強化離島設施

#### 1. 蘭嶼機場跑道整建工程計畫

蘭嶼機場跑道使用壽年將屆，爰辦理道面整建及護岸整修，奉行

政院 105 年 6 月 15 日核定，並開始推動相關建設，107 年 7 月 4 日奉准增加經費並修正計畫期程至 111 年，107 年完成工程細部設計，於 109 年 5 月 20 日工程決標，於 110 年 1 月 21 日開工，110 年及 111 年分別完成北區、南區階段道面整建，開放全跑道起降，接續進行跑道中區道面整建、護岸及排水設計改善等工項，並配合施工現況調整，第 2 次修正計畫業於 111 年 7 月 21 日經行政院核定調整經費及期程，預計 113 年初完工。

## 2. 七美、望安、蘭嶼、綠島機場外觀風貌改善計畫

七美等四座機場位處觀光資源豐富之離島地區，為提升航廈空間、動線服務品質與美化機場周邊環境，滿足旅客需求，辦理各機場陸側設施整體規劃及外觀改造，期成為當地觀光亮點及新地標，呈現離島風貌特色機場，可望協助地方觀光及產業發展。本計畫於 109 年完成綜合規劃並奉核定，110 年完成基本設計，111 年提出細部設計成果刻審查中，預計 112 年辦理工程招標及施工，114 年完工。

## 3. 北竿航空站站前停車場改善工程

本計畫於 110 年推動，111 年 4 月 25 日核定設計方案，111 年 9 月工程決標，於 111 年 10 月 20 日辦理動土典禮，111 年 12 月 27 日辦理地方說明會，依會中地方意見延後元宵節後施工，避免影響當地春節民俗活動及依北竿鄉公所發文要求春節期間暫停施工，預計 112 年 2 月開工。

## 4. 南竿機場設置工程材料攔阻系統工程計畫

本案於 110 年 12 月 7 日由行政院核定可行性評估報告，專管監造案於 111 年 4 月~5 月共辦理 2 次招標流標，111 年 7 月 19 日簽辦重新公告招標作業，於 111 年 10 月 19 日議價決標，賡續於 112 年辦理統包工程案招標及施工。

### (三)充實助導航設備

1. 111 年 1 月 25 日汰新啟用鵝鑾鼻長程雷達。
2. 111 年 2 月 10 日、3 月 22 日、3 月 23 日、4 月 19 日、6 月 13 日、6 月 16 日、6 月 27 日、7 月 14 日分別汰新啟用蘭嶼 LY 歸航臺、松山 SG 定位臺、花蓮 HW 定位臺、清泉崗 TC 定位臺、嘉義 KU 定位臺、南竿 NK 歸航臺、高雄 SK 定位臺、恆春 KT 定位臺、金門 BS 歸航臺、臺東 ZN 定位臺、北竿 PK 定位臺、臺東知本 JB 等設備。
3. 111 年 3 月 22 日、3 月 24 日、6 月 13 日、6 月 16 日、7 月 14 日分別汰新啟用清泉崗 TCK、南竿 NKN、恆春 KTG、金門 BSN、臺東 JBT 等 DME

設備。

4. 111 年 3 月 24 日啟用金門機場 24 跑道 ILS/DME 設備。
5. 111 年 3 月 24 日、4 月 21 日分別汰新啟用北竿機場 21 跑道 LDA/DME、臺南機場 36R 跑道 ILS/DME 設備。
6. 111 年 5 月 13 日新增桃園國際機場第二套場面搜索雷達案完成決標。
7. 111 年 5 月 27 日汰換及新增廣播式自動回報監視系統(ADS-B)及多點定位系統 ADS-B 車載機採購案決標。
8. 111 年 11 月 14 日完成汰換松山機場跑道、滑行道指示牌驗收。
9. 111 年 11 月 30 日完成新增及汰換高雄機場滑行道助航燈光設施驗收。
10. 111 年 12 月 1 日完成汰換航管無線電設備案驗收。
11. 111 年 12 月 2 日汰換臺東及離島 7 座機場自動氣象觀測系統(AWOS)採購案竣工。
12. 111 年 12 月 7 日完成汰換澎湖機場助航燈光設施驗收。
13. 111 年 12 月 8 日完成新增金門機場 06 跑道第 2 迴路進場燈光系統驗收。
14. 111 年 12 月 27 日完成汰換松山、花蓮及臺東終端航管雷達案內松山雷達之驗收作業。

## 五、飛航安全

### (一)深化飛安監理

1. 深化飛航安全監理行動，落實各類航空安全檢查工作。同時，要求國籍民用航空運輸業者依本局發布之安全管理共同績效指標、各公司之飛安績效及營運現況，訂定與國家民用航空安全計畫相應之安全績效指標及目標，並定期追蹤達成情況及視情採取精進作為，以落實安全管理效能。另依據國際民航組織標準檢視人員適職訓練需求，加強飛安檢查人員查核專業技能及溝通協調能力，以利於維持我國飛安監理查核作業水準能與國際接軌，並提升整體飛安績效。
2. 依據全球安全監督查核計畫(Universal Safety Oversight Audit Programme, USOAP)，將飛安監理 8 大領域 1,047 個協議問題(Protocol Question, PQ)依 8 大關鍵要素(Critical Element)完成自評工作，並依自評結果視需要修訂法規、程序或標準，確保我國監理標準與國際接軌。
3. 辦理「航空安全管理高峰論壇」及「航機運作安全研討會」，邀集產、官、學、研等領域專家，就安全管理思維、疫情下及後疫情之安全風



險管理策略等進行經驗分享，並聚焦於通用機型之飛航運作與維修技術交流，提升整體飛航安全。

## (二)完備遙控無人機管理機制

- 1.精進遙控無人機測驗業務：持續召開「遙控無人機學科委員會議」與「遙控無人機術科標準化會議」，定期檢視遙控無人機人員學科測驗題庫與統一術科測驗評量標準，以完善證照制度。
- 2.評估 Remote ID(射頻識別技術)建置與管理：參考美國與歐盟推動之無人機射頻識別管理方式，研議 Remote ID 技術規範，作為遙控無人機射頻識別公告基礎。
- 3.發展大型無人機檢驗基準：因應無人機朝向複雜化、大型化發展，配合修正相關設計、製造等安全基準與檢驗程序。並於遙控無人機作業手冊中訂定載貨運輸作業規範，以強化遙控無人機物流管理。
- 4.強化中央與地方管理協作：民航局每年定期召開業務座談會議，協調中央與地方業務分工與宣導無人機管理機制，針對遙控無人機活動限制區域，中央與地方政府均定期檢視其必要性或適度調修範圍，在政策上給予遙控無人機合宜的活動空間。

## 六、飛航管制服務

### (一)飛航管制服務

飛航管制分為區域管制、近場管制及機場管制三部份，主要係對儀器飛航之航空器提供隔離服務，並對目視飛航之小型航空器提供目視通信追蹤服務。111年度管制架次共計為954,912架次。111年本局實施1次飛航服務安全管理系統性查核，12次飛航服務安全管理外部符合性查核。

### (二)飛航情報服務

本局飛航管制組負責臺北飛航情報區航空情報業務之規劃與規章之研訂，飛航指南、飛航指南補充通知書及航空公報之發布等業務。111年度共計發布飛航指南修正14次，飛航指南補充通知書28次；並開放電子式飛航指南(eAIP)網站，24小時全年無休的免費提供大眾閱覽列印飛航指南資訊，大大提高飛航資訊的即時與便利，111年度eAIP網頁參觀次數共計有21餘萬次。

本局飛航服務總臺臺北飛航情報中心負責本區飛航公告之發布與國際交換，目前與世界各主要航線飛經之國家地區建立資料交換者計93個國際單位，相互提供飛航資料，以擴大飛航情報來源，符合國際班機飛航需要。情報中心所轄臺北、桃園、高雄飛航諮詢臺，執行民航班機

離場前之飛航簡報，提供沿途天氣、助航設施、空域情況及目的地機場等資料，並處理發送飛航計畫。自 111 年 1 月至 12 月共計發布飛航公告 9,091 份，處理國際交換之飛航公告 1,059,512 份，發送飛航計畫 160,072 架次。並建置有「航空情報服務系統(AISS)」及其航空情報服務網站(AES)，整合情報服務所需各項功能於單一網站，使航空公司可以更便捷之流程申報飛航計畫、飛航公告，並依申報之飛航計畫產出客製化之飛航前簡報資料，提升臺北飛航情報服務品質。

## 1. 臺北飛航情報區範圍

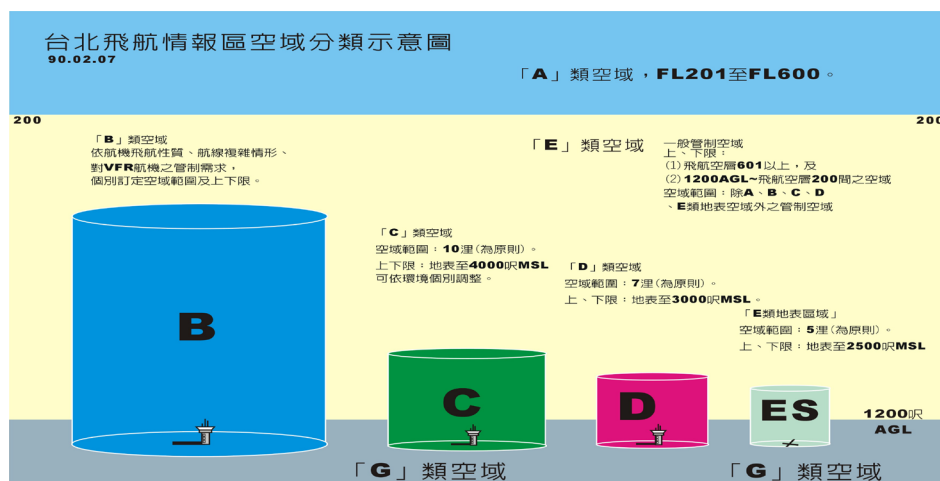
臺北飛航情報區包括以直線順序連接下列六點所成區域內之全部空域：北緯 21°00' 東經 117°30'、北緯 21°00' 東經 121°30'、北緯 23°30' 東經 124°00'、北緯 29°00' 東經 124°00'、北緯 29°00' 東經 117°30'、北緯 21°00' 東經 117°30'。高度從地面或海面開始，上至無限。

本區共計有 A1、A577、B576、B591、G581、G86、G587、M646、N892、R583、R595、M750、R596、R200、Q11、Q12、Q13、Q14 等 18 條國際線儀器航路（其中 R596、R200 及部分 B591 航路僅供兩岸航班使用），W2、W4、W6、W8 等 4 條國內線儀器航路，及 B1、J1、J4、J5、J7、L1、L2、L3、L4、T1、T3、T5、T7、T11、T13、T15、V12、V14 等 18 條過渡航路。

為便利直昇機等輕型航空器之目視飛航作業，及維護本區目視飛航之安全，另訂定有 20 條小型航空器目視走廊及 H1/H2 等二條直昇機目視航線。

## 2. 實施臺北飛航情報區空域分類

本局自 90 年 7 月 1 日起於臺北飛航情報區全面實施空域分類，本區空域依照 ICAO 空域分類之原則，並參考美國 FAA 空域分類之作法，空域區分為 A 類、B 類、C 類、D 類、E 類、E 類地表及 G 類空域。



### (三)航空通信服務

臺北飛航情報區內設有臺北航空通信中心，負責本區航空固定通信服務與航空行動通信服務。111年度航空固定通信報量總計為92,230,893份；行動通信服務報量為4,151份。

#### 1. 航空固定通信服務：

本區航空固定通信服務與鄰區(國際用戶)使用亞太區域共用虛擬私有網路(CRV)與國內各類用戶使用飛航訊息處理系統(AMHS)交換、處理飛航計畫、飛航公告、航空氣象等各類電報。對於國際與國內用戶分述如下：

##### (1)國際航空固定通信服務

臺北航空通信中心之國際航空固定通信電路有3條，分別為福岡、馬尼拉及香港；馬尼拉與香港分別於108年及109年啟用亞太區域共用虛擬私有網路(CRV)連線，日本則於111年4月4日啟用亞太區域共用虛擬私有網路(CRV)連線，交換各類飛航服務電報。

##### (2)國內航空固定通信電路

飛航訊息處理系統(AMHS)之國內航空固定通信網頁用戶包含WEB UA及WEB Services(連接系統)，透過網頁伺服器傳送及接收各類飛航服務電報。用戶類別為國家搜救中心、台北任務管制中心、航空站、航空公司、空軍基地及本局飛航服務總臺飛航業務單位等用戶。

#### 2. 航空行動通信服務：

本區航空行動通信的任務為提供航空器高頻(HF)及特高頻(VHF)通信，使用之波道及提供之服務如下：

- (1)臺北航空通信中心設有陸空通訊裝備，提供中西太平洋地區高頻(HF)通信網路內之陸空通訊服務，提供3頻道為高頻8903KHz、13300KHz及6532KHz。
- (2)臺北飛航情報區內另備有特高頻(VHF)127.3MHz，提供航空器除航管許可電報以外，有關飛安、飛航例行及氣象電報之傳遞。
- (3)臺北松山機場、臺灣桃園國際機場、臺中清泉崗機場以及高雄國際機場提供機航頻道予航空公司做航務簽派通訊之用。
- (4)提供各航空公司傳遞航機動態及鄰區電臺遭受干擾時，適時協助之服務。

### (四)航空氣象服務

臺北飛航情報區轄內設有臺北航空氣象中心綜理我國民航氣象業務，依據本局航空氣象規範及國際航空氣象技術規程和業務程序，提供臺北飛航情報區內航空氣象測報、預報、守視和警報服務，並負責國內

外航空氣象機構之聯繫和國際民航機場氣象電報交換。主要業務包括民航機場天氣預報、航區和航路顯著天氣守視與警告、機場警報之發布、建置及維護航空氣象服務網頁等工作項目。

目前於松山、桃園、高雄、豐年、金門、綠島、蘭嶼、恆春、南竿和北竿等十個機場航空氣象臺派有氣象人員，負責機場飛行天氣觀測與兩小時趨勢預報工作，並用電碼格式發電報至國內外供給航空人員使用。

111 年共計發布機場氣象測報資料 411,622 份、航路預報 76,977 份、機場預報 18,317 份及天氣守視相關報告 9,830,363 份。

## 七、強化地勤地面作業安全

本局針對各機場發生之地面安全事件，已建立通報、處理、調查及各改善辦理情形列管、統計及分析機制。經檢視近年來發生之地面安全事件，發生原因多為人員未遵守標準作業程序及裝備異常，為更強化各機場地面作業安全，減少地面安全事件發生之機率，本局已採取之措施如下：

- (一) 強化業者自我督察及人因管理：重大地安事件發生之時間、地點、裝備、作業階段皆不盡相同，惟最大的共同點-人為因素持續為多數事件主要肇因。要求業者依本局110年1月18日函頒修正之「航空站地勤業及空廚業管理督導查核計畫」所訂各查核項目辦理自我督察，包含提報內容之標準化、人員訓練持續執行、督查之落實及缺失管考追蹤改善機制等，並請業者持續加強辦理與人為因素有關之項目，期降低人為誤失導致發生事件之次數。
- (二) 增加地勤業者查核次數：111年度已完成對桃園航勤股份有限公司、長榮航勤股份有限公司（囿於疫況採書面審查）、臺灣航勤股份有限公司等三大地勤業者之定期查核，並已對長榮航勤股份有限公司、德安航空股份有限公司、美商聯邦快遞股份有限公司台北分公司、美商優比速航空股份有限公司台灣分公司、中華航空股份有限公司、星宇航空股份有限公司、欽發產業股份有限公司等業者實施不定期現場作業檢查，另本局視各業者地面安全事件發生狀況或其他特殊事件，不定期派員至業者營運辦公室或作業場所進行查核。本局於查核後將改善建議函送相關單位賡續辦理，後續並將改善建議納入查核重點項目。
- (三) 鼓勵選用具安全靠機功能之輔助裝置：重大地安事件發生最常發生於裝備靠機階段，肇因包括車速過快(暴衝)、駕駛煞車反應不及等。近來國際間地面車輛裝備廠商已開發具安全靠機功能之保護裝置，以降低碰撞航空器之風險。配合業者定期檢討裝備使用狀況，及對於逾使用年限裝備訂有汰換計畫，本局持續推動業者於裝備汰換時，優先選用有具安全靠機功能之輔助裝置，以提升作業安全，減少人為因素肇

事。

- (四) 推動地勤業精進安全管理系統(SMS)，提升安全文化：本局依國際民航組織新頒布之地勤業作業指導文件，於110年5月20日修正函頒新版「航空站地勤業安全管理系統綱要計畫」，並於111年度起正式實施，推動業者持續精進安全管理系統，111年度並持續對桃園航勤、臺灣航勤與長榮航勤等三家業者之安全管理系統實施情形辦理符合性檢查，提供改善建議。

## 八、辦理機場噪音補償與回饋

加強機場噪音防制工作，對民用航空器實施噪音管制，凡超過民用航空器噪音管制標準之航空器，不得在本國機場起降，並對航空器試車及飛行訓練時間給予管制，以期降低航空噪音對機場周圍地區之影響。另於各機場依航空器起降架次、噪音量及航機最大起飛重量向各航空公司徵收噪音補償金，以專款專用方式，協助機場周圍航空噪音防制區內之學校、圖書館、醫院、托育機構及住戶設置防音設施；並且提撥場站降落費8%作為回饋金，交由機場所在地之直轄市、縣（市）政府，辦理該機場周圍地區內之回饋工作。

截至111年底，各機場航空噪音補償金之累計支出數為10,675,800千元，累計執行率為95.98%，回饋金累計支出數為3,044,678千元，累計執行率為99.88%。

## 九、推動航空站節能減碳措施

航空器起降停靠機坪期間，鼓勵航空器業者使用機坪空橋所提供之電源及空調，減少航空器使用自身燃油或使用燃油供電氣源車所提供之電源及空調。

為因應全球氣候變遷，落實國家節能減碳政策，本局自105年起要求於臺北及高雄國際航空站停靠之航空器，使用橋氣橋電設施取代傳統使用電源車及氣源車提供電力及空調，使用率從105年的17.7%提升至111年27.8%，111年共減少210公噸CO<sub>2</sub>排放量。

## 十、因應嚴重特殊傳染性肺炎疫情辦理相關防疫及紓困措施

- (一) 航空站防疫措施：111年初因國際間COVID-19變異株疫情升溫，本局暨所屬航空站仍維持嚴格之防疫措施；因應行政院逐步鬆綁邊境政策，中央流行疫情指揮中心以階段性調整邊境檢疫措施，本局暨航空站配合執行之各項防疫措施如下：

1. 邊際嚴管(~111年10月12日)防疫措施：

- (1) 機場防疫管制措施

- A、旅客進入航廈需量測體溫、全程配戴口罩，於入口處完成

實聯制登記及酒精消毒手部。

- B、航廈內設置維持社交距離地貼及梅花座，各服務櫃台設置隔板加強防疫。
- C、旅客自下機後至指定地點搭乘防疫車隊設置專用動線及等候區、專用廁所及搭乘防疫計程車等候區，以避免一般人員與入境旅客混流，且不得於機場飲食。
- D、旅客接觸頻率高等重点區域、設施每小時清消1次，並於每日收班後深度清消，另國際線之入境動線、設施於每航班結束後，立即進行清消。
- E、各駐站業者依據疾管署訂定之「國際及小三通港埠主管機關(構)暨各駐站單位COVID-19 防疫建議原則」及「國際及小三通港埠清潔人員環境消毒與安全防護原則」，按值勤人員類別穿戴所對應之個人防護裝備，降低染疫風險。

(2) 機場相關人員篩檢措施

- A、機場快篩站：為避免疫情傳播，配合指揮中心111年1月29日至2月28日於國內飛往西部離島之臺北、臺中、高雄、嘉義及臺南等航空站設置篩檢站，旅客應於報到前填寫「嚴重特殊傳染性肺炎國內線航班旅客健康聲明書」，由航空站指派之人員檢視填寫內容後，引導有症狀或自願旅客進行快篩。
- B、強化入境檢疫措施：配合指揮中心為保全我國防疫及醫療量能與保護社區安全，自110年7月2日至111年9月28日，凡旅客自桃園、臺北、高雄或臺中等4個國際機場入境後，均須至採檢室完成深喉唾液採檢。
- C、機場高風險工作人員定期篩檢：依指揮中心「機場特定高風險工作人員加強監測方案」，自110年8月30日至111年10月12日，桃園、臺北、高雄及臺中等4國際機場高風險工作人員，每週進行篩檢監測個人健康。

(3) 機場防疫計程車：為降低入境旅客返家之防疫風險，配合交通部自109年3月4日起桃園、松山、高雄及臺中機場由排班計程車成立防疫車隊；另自110年8月為防堵變異株，指揮中心公告入境旅客僅能搭乘機場防疫車隊前往檢疫處所；111年1月9日至3月6日期間因應國際疫情嚴峻，指揮中心宣布機場防疫車隊不得載送一般旅客；機場防疫車隊成立期間(109年3月4日至111年10月12日)，入境旅客依交通部核定之價目表收費，餘額由政府補助。

(4) 民用航空局持續鼓勵航空站工作人員完成接種疫苗，以增加自身之防護力，截至111年底所屬16個航空站工作人員第三劑疫苗

接種率將近99%。

## 2. 邊際解封(111年10月13日起)回歸防疫正常生活

- (1) 民用航空局已要求所屬各航空站及其駐站業者依指揮中心「企業因應嚴重特殊傳染性肺炎疫情持續營運指引」訂定自身之持續營運計畫並滾動修正及自主防疫。
  - (2) 指揮中心宣布自111年10月13日零時起放寬入境人員免除居家檢疫，改為「7天自主防疫」，入境旅客交通方式，開放無症狀入境旅客可搭乘大眾運輸，防疫車隊回歸機場計程車排班，惟兼具防疫任務，機場計程車回歸疫情前的收費方式，以跳錶方式計費，機場計程車回歸常態經營。
  - (3) 開放措施及調整清消頻率：各國際航空站之入境旅客專用動線配合取消，祈禱室、兒童遊戲區及按摩小站等公共服務設施一併開放，另航廈觀景台同時取消人流管制及延長開放時間；國際航廈每2小時清消1次及國內航廈每天清消2次，每日收班後深度清消。
  - (4) 維持措施：目前仍維持旅客進入航廈應配戴口罩、入口處提供手部清潔消毒用酒精。
- (二) 紓困措施：受嚴重特殊傳染性肺炎疫情衝擊，本局對航空站地勤業及空廚業配合執行防疫措施所生費用給予補貼，另為協助航空站地勤業、空廚業及航空站內商業服務設施業者渡過疫情難關，提供場站相關費用補貼及緩收措施；針對受疫情影響營運艱困相關業者再分別依需要補貼其員工薪資、公共服務設施、基本維運費及水電費等成本，並持續視疫情滾動檢討。

## 十一、民航人才培訓

### (一)專業人員訓練

#### 1. 職前訓練

為鞏固我國飛航安全根基，培育民航專業技術人才，計辦理飛航管制、航空電子、航空氣象、飛航諮詢、航務管理、機場消防、飛航檢查、航務檢查員及適航檢查員等 16 班職前訓練，計有 136 人次參訓。

#### 2. 在職訓練

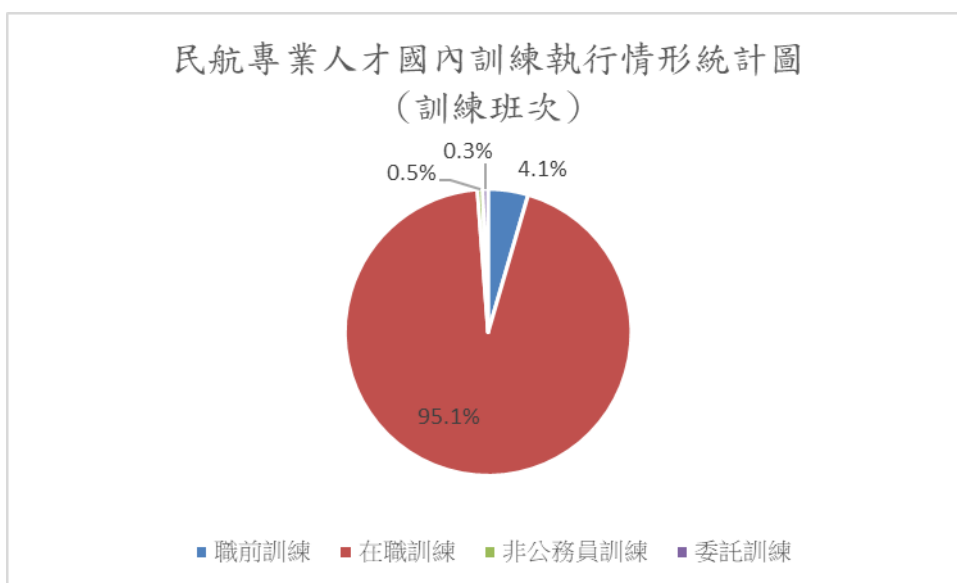
辦理各現職民航從業人員在職訓練，包括飛航管制、航空氣象、航空通信、飛航諮詢、航空電子、機場消防、航空安全檢查員、航務人員專精複訓、資通安全、飛航服務安全管理訓練、各類機型模擬機與實機訓練、駕駛員與簽派員委任檢定考試官等 372 班，計有 4,383 人次參訓，提昇專業人員技術水準，促進飛航安全。

### 3. 非公務人員訓練

積極培訓民航發展人才，協助民航業界從業人員規劃各項課程，如機坪/空側安全管理訓練班及桃園航空自由貿易港區自主管理專責人員講習，總計辦理 2 班，71 人次參訓。

### 4. 委託訓練

接受桃園國際機場公司委託，辦理 111 年桃園國際機場公司消防人員專業訓練 1 班，計有 18 人次參訓。



## (二)航空人員檢定

1. 111 年度辦理航空人員學科檢定 353 場次，排考人數 3,532 人次，合格人數計有 788 人。

2. 111 年底國籍航空公司現職人員持有我國航空人員證照共 6,318 人。



## 叁、統計表



表1 臺灣地區航空公司家數

單位：家

年 別	合 計	國 籍 航空公司	外 籍 航空公司	陸 籍 航空公司
81年底	37	13	24	
82年底	45	15	30	
83年底	49	17	32	
84年底	51	17	34	
85年底	51	17	34	
86年底	51	17	34	
87年底	48	15	33	
88年底	43	13	30	
89年底	47	15	32	
90年底	46	14	32	
91年底	45	13	32	
92年底	44	12	32	
93年底	44	12	32	
94年底	40	12	28	
95年底	40	12	28	
96年底	40	12	28	
97年底	35	12	23	
98年底	47	12	24	11
99年底	51	13	26	12
100年底	54	13	28	13
101年底	65	15	37	13
102年底	66	15	36	15
103年底	73	18	37	18
104年底	76	18	40	18
105年底	80	18	44	18
106年底	84	16	49	19
107年底	85	15	53	17
108年底	91	17	56	18
109年底	86	17	52	17
110年底	89	18	54	17
111年底	88	16	54	18

資料來源：本局空運組

附註：1. 111年外籍與大陸籍航空公司家數係於111年12月31日仍有在臺營運定期航線之家數(不含共用班號)。

2. 國籍航空公司家數未含航空器維修業。

3. 中興航空股份有限公司於106年6月7日註銷普通航空業許可；威航航空運輸公司於106年12月7日註銷民用航空運輸業許可；復興航空公司於107年6月經宣告進入破產程序。

4. 遠東航空公司於108年12月13日起停航，交通部於109年1月31日廢止民用航空運輸業許可，故不列入家數計算。

表2 航空人員證照統計

中華民國 111 年底

單位：人

序號	證照類別  機關或 公司名稱	總計	本國 駕駛員		外國 駕駛員				飛航 工程師	維修員	航空器 維修 工程師	航空器 簽派員	飛航 管制員
					營運 飛航		非營運 飛航						
			機 長	副 駕駛 員	機 長	副 駕駛 員	機 長	副 駕駛 員					
	總計	6,318	1,246	1,483	193	249	-	-	-	332	2,271	212	332
1	民航局	397	27	10	-	-	-	-	-	-	27	1	332
2	亞洲	153	-	-	-	-	-	-	-	51	102	-	-
3	中華	2,401	488	656	74	31	-	-	-	143	960	49	-
4	立榮	117	39	50	10	1	-	-	-	-	4	13	-
5	長榮	1,482	467	601	89	216	-	-	-	-	33	76	-
6	長榮航太	760	-	-	-	-	-	-	-	82	678	-	-
7	華信	178	37	38	4	-	-	-	-	-	88	11	-
8	凌天	36	17	4	-	-	-	-	-	-	10	5	-
9	德安	64	18	10	-	-	-	-	-	-	28	8	-
10	自強	16	5	3	-	-	-	-	-	-	8	-	-
11	漢翔	21	3	2	-	-	-	-	-	-	15	1	-
12	安博全球航太	21	-	-	-	-	-	-	-	20	1	-	-
13	華夏航科	8	-	-	-	-	-	-	-	8	-	-	-
14	華捷	14	4	2	-	-	-	-	-	-	5	3	-
15	飛特立	41	13	6	-	-	-	-	-	-	16	6	-
16	臺東縣政府	1	1	-	-	-	-	-	-	-	-	-	-
17	天際	6	3	-	2	-	-	-	-	-	1	-	-
18	台灣虎航	142	41	48	10	1	-	-	-	-	24	18	-
19	臺飛	33	-	-	-	-	-	-	-	-	33	-	-
20	星宇	259	67	48	4	-	-	-	-	-	124	16	-
21	長異	98	-	-	-	-	-	-	-	15	83	-	-
22	飛聖	23	7	1	-	-	-	-	-	-	12	3	-
23	詮華	16	3	3	-	-	-	-	-	-	9	1	-
24	安捷	20	6	1	-	-	-	-	-	7	5	1	-
25	長銳	11	-	-	-	-	-	-	-	6	5	-	-

資料來源：本局標準組

附註：1. 本表係依航空人員檢定給證管理規則第2條定義用詞。

2. 自102年6月起增列自由氣球駕駛員證照。

3. 自104年12月起飛航機械員改為飛航工程師，地面機械員改為航空器維修工程師。

4. 原華普飛機引擎科技股份有限公司更名為安博全球航太科技股份有限公司；原華夏股份有限公司更名為華夏航科國際股份有限公司；原安捷飛航訓練中心更名為安捷航空股份有限公司。

**表 3 國籍航空公司受雇員工年齡分布**  
**—按公司分**

中華民國 111年底							
單位：人							
序號	公司	總計	30歲以下	30－40歲	40－50歲	50－60歲	60歲以上
	<b>總 計</b>	29,829	4,520	11,177	7,071	5,815	1,246
1	中華航空公司	10,821	563	3,667	3,116	2,734	741
2	長榮航空公司	9,147	1,657	4,375	1,697	1,297	121
3	華信航空公司	804	104	270	205	180	45
4	立榮航空公司	771	129	234	224	174	10
5	星宇航空公司	2,299	936	910	286	158	9
6	德安航空公司	163	15	31	38	52	27
7	凌天航空公司	114	8	10	29	45	22
8	亞洲航空公司	1,130	116	116	368	432	98
9	自強航空公司	22	1	4	2	6	9
10	漢翔航空公司	76	4	5	7	32	28
11	長榮航太公司	2,471	436	815	715	437	68
12	安博全球航太公司	194	72	44	59	18	1
13	華捷商務航空公司	30	1	6	10	10	3
14	飛特立航空公司	85	16	25	19	23	2
15	台灣虎航	675	170	327	85	69	24
16	天際航空公司	17	3	1	6	5	2
17	華夏航科公司	8	—	2	6	—	—
18	臺灣飛機維修公司	163	64	32	22	35	10
19	長興發動機維修公司	684	203	272	136	63	10
20	飛聖航空公司	57	11	13	12	15	6
21	詮華航空公司	19	—	2	3	10	4
22	安捷航空公司	46	5	12	14	12	3
23	長銳航材公司	33	6	4	12	8	3

資料來源：國籍航空公司、維修廠

**表 4 國籍航空公司受雇員工年齡分布**  
**—按員工職別分**

		中華民國 111 年底					單位：人
序號	員工職別	總計	30歲以下	30－40歲	40－50歲	50－60歲	60歲以上
	<b>總計</b>	29,829	4,520	11,177	7,071	5,815	1,246
1	機長	1,404	—	155	529	579	141
	本國籍	1,211	—	126	457	514	114
	外國籍	193	—	29	72	65	27
2	副駕駛員	1,720	166	937	420	162	35
	本國籍	1,471	157	780	362	144	28
	外國籍	249	9	157	58	18	7
3	飛航工程師	—	—	—	—	—	—
4	航空器維修工程師	2,119	18	283	758	885	175
5	航空器維修廠維修人員	4,508	877	1453	1185	802	191
6	航空器簽派員	183	19	85	37	35	7
7	客艙空服員	8,003	1,264	4,185	1609	844	101
8	營業人員	2,093	196	619	542	580	156
9	運務人員	3,390	799	1,556	621	352	62
10	主管人員	1,385	5	105	344	800	131
11	其他	5,024	1,176	1,799	1,026	776	247

資料來源：國籍航空公司、維修廠

**表 5 國籍航空公司受雇員工教育程度分布**  
**—按公司分**

中華民國 111 年底

單位：人

序號	公司	總 計	國中 (及以下)	高中(職)	大專	研究所 (及以上)
	<b>總 計</b>	29,829	46	1,760	25,273	2,750
1	中華航空公司	10,821	18	534	8,883	1,386
2	長榮航空公司	9,147	1	255	8,255	636
3	華信航空公司	804	—	63	670	71
4	立榮航空公司	771	6	103	635	27
5	星宇航空公司	2,299	6	155	1,974	164
6	德安航空公司	163	—	26	134	3
7	凌天航空公司	114	—	22	87	5
8	亞洲航空公司	1,130	10	274	725	121
9	自強航空公司	22	—	—	20	2
10	漢翔航空公司	76	—	12	50	14
11	長榮航太公司	2,471	2	217	2,147	105
12	安博全球航太公司	194	—	6	153	35
13	華捷商務航空公司	30	—	—	27	3
14	飛特立航空公司	85	—	5	67	13
15	台灣虎航	675	—	18	575	82
16	天際航空公司	17	1	5	10	1
17	華夏航科公司	8	—	3	5	—
18	臺灣飛機維修公司	163	—	12	134	17
19	長興發動機維修公司	684	2	39	594	49
20	飛聖航空公司	57	—	3	51	3
21	詮華航空公司	19	—	5	11	3
22	安捷航空公司	46	—	—	38	8
23	長銳航材公司	33	—	3	28	2

資料來源：國籍航空公司、維修廠

**表 6 國籍航空公司受雇員工教育程度分布**  
**一按員工職別分**

中華民國 111 年底						單 位：人
序號	員工職別	總 計	國中 (及以下)	高中(職)	大專	研究所 (及以上)
	總 計	29,829	46	1,760	25,273	2,750
1	機長	1,404	—	78	1,113	213
	本國籍	1,211	—	15	991	205
	外國籍	193	—	63	122	8
2	副駕駛員	1,720	—	119	1,283	318
	本國籍	1,471	—	5	1,163	303
	外國籍	249	—	114	120	15
3	飛航工程師	—	—	—	—	—
4	航空器維修工程師	2,119	1	192	1,753	173
5	航空器維修廠維修人員	4,508	10	574	3,681	243
6	航空器簽派員	183	—	1	147	35
7	客艙空服員	8,003	2	127	7,519	355
8	營業人員	2,093	5	147	1,707	234
9	運務人員	3,390	7	204	2,993	186
10	主管人員	1,385	—	39	1,108	238
11	其 他	5,024	21	279	3,969	755

資料來源：國籍航空公司、維修廠



**表 7 國籍航空公司受雇員工人數**  
**—按職別及年資分**

中華民國 111 年底							單 位：人
序號	員工職別	總 計	5 年以下	5－14 年	15－24 年	25 年以上	平均年資
	<b>總 計</b>	29,829	7,097	12,242	5,709	4,781	12
1	機長	1,404	236	539	449	180	14
	本國籍	1,211	188	434	415	174	14
	外國籍	193	48	105	34	6	9
2	副駕駛員	1,720	693	919	97	11	7
	本國籍	1,471	514	850	96	11	7
	外國籍	249	179	69	1	—	4
3	飛航工程師	—	—	—	—	—	—
4	航空器維修工程師	2,119	253	398	750	718	18
5	航空器維修廠維修人員	4,508	1,315	1,652	993	548	11
6	航空器簽派員	183	34	101	29	19	11
7	客艙空服員	8,003	1,310	4,350	1,352	991	12
8	營業人員	2,093	345	747	471	530	15
9	運務人員	3,390	625	1,901	491	373	11
10	主管人員	1,385	260	140	285	700	18
11	其 他	5,024	2,026	1,495	792	711	10

資料來源：國籍航空公司、維修廠

**表 8 國籍航空公司駕駛員之飛行時數**  
**—按國籍分**

中華民國 111年底

單 位：人

序號	國籍	總 計	1,500 小時以下	1,500-5,000 小時	5,000-10,000 小時	10,000 小時以上
	總 計	3,124	199	745	996	1,184
1	機長	1,404	6	43	389	966
	本國籍	1,211	4	41	341	825
	外國籍	193	2	2	48	141
2	副駕駛員	1,720	193	702	607	218
	本國籍	1,471	193	629	471	178
	外國籍	249	—	73	136	40

資料來源：國籍航空公司、維修廠

表 9 國籍航空公司駕駛員之飛行時數

—按公司分

中華民國 111年底

單 位：人

序號	公司	總 計	1,500 小時以下	1,500-5,000 小時	5,000-10,000 小時	10,000 小時以上
	總 計	3,124	199	745	996	1,184
1	中華航空公司	1,249	13	290	362	584
2	長榮航空公司	1,373	115	327	477	454
3	華信航空公司	79	6	28	16	29
4	立榮航空公司	98	11	18	48	21
5	星宇航空公司	119	24	19	38	38
6	德安航空公司	28	—	10	10	8
7	凌天航空公司	17	—	13	4	—
8	亞洲航空公司	—	—	—	—	—
9	自強航空公司	8	2	3	—	3
10	漢翔航空公司	5	—	4	1	—
11	長榮航太公司	—	—	—	—	—
12	安博全球航太公司	—	—	—	—	—
13	華捷商務航空公司	4	—	—	4	—
14	飛特立航空公司	18	3	6	4	5
15	台灣虎航	100	18	17	27	38
16	天際航空公司	5	5	—	—	—
17	華夏航科公司	—	—	—	—	—
18	臺灣飛機維修公司	—	—	—	—	—
19	長興發動機維修公司	—	—	—	—	—
20	飛聖航空公司	8	—	2	2	4
21	詮華航空公司	6	1	4	1	—
22	安捷航空公司	7	1	4	2	—
23	長銳航材公司	—	—	—	—	—

資料來源：國籍航空公司、維修廠

**表 10 國籍航空公司航空器維修工程師及航空器維修人員之經驗年數**  
**—按公司分**

中華民國 111 年底							
單 位：人							
序號	公 司	總 計	5 年以下	5－14 年	15－24 年	25－34 年	35 年以上
	<b>總 計</b>	6,627	1,396	2,050	1,835	1,273	73
1	中華航空公司	2,288	75	741	766	658	48
2	長榮航空公司	6	1	5	—	—	—
3	華信航空公司	123	35	25	35	28	—
4	立榮航空公司	10	—	1	6	3	—
5	星宇航空公司	122	4	57	49	12	—
6	德安航空公司	39	—	—	15	18	6
7	凌天航空公司	10	—	4	4	1	1
8	亞洲航空公司	788	360	140	220	67	1
9	自強航空公司	11	1	1	3	4	2
10	漢翔航空公司	34	3	5	2	24	—
11	長榮航太公司	2,348	519	824	597	399	9
12	安博全球航太公司	135	70	26	33	6	—
13	華捷商務航空公司	5	—	—	3	2	—
14	飛特立航空公司	21	3	—	5	7	6
15	台灣虎航	19	—	1	12	6	—
16	天際航空公司	1	—	—	—	1	—
17	華夏航科公司	8	1	3	3	1	—
18	臺灣飛機維修公司	119	114	4	1	—	—
19	長興發動機維修公司	484	203	202	66	13	—
20	飛聖航空公司	12	—	1	5	6	—
21	詮華航空公司	9	—	1	2	6	—
22	安捷航空公司	7	—	2	—	5	—
23	長銳航材公司	28	7	7	8	6	—

資料來源：國籍航空公司、維修廠

表11 國籍航空公司全球航線客貨運概況

中華民國111年

項目別	總 計						計			
	飛行架次 (次)	載運噸公里 (噸公里)	客 運			載客率 (%)	貨 運			
			載客人數 (人)	載客公里 (人公里)	可售座位公里 (位公里)		貨運噸數 (公噸)	載貨噸公里 (噸公里)	可售貨噸公里 (噸公里)	載貨率 (%)
總 計	157,094	13,107,177,194	9,064,931	21,534,706,167	40,015,269,163	53.82	2,392,341	11,168,331,517	13,961,935,855	79.99
中 華	42,836	6,860,306,265	1,453,866	6,556,748,672	14,836,886,817	44.19	1,465,527	6,270,198,884	8,223,791,073	76.24
華 信	28,047	76,479,917	1,857,842	782,770,574	1,155,048,269	67.77	25,839	5,186,495	19,843,424	26.14
長 榮	32,996	5,973,358,046	2,206,355	12,530,049,250	20,615,761,655	60.78	842,434	4,845,653,613	5,625,730,842	86.13
立 榮	40,361	61,160,871	2,980,284	643,482,463	859,843,558	74.84	32,204	3,247,449	16,855,933	19.27
台灣虎航	1,392	31,225,606	152,444	292,181,335	468,306,842	62.39	2,470	4,929,286	9,281,998	53.11
星 宇	4,760	103,966,709	329,790	721,344,128	2,067,133,492	34.90	23,170	39,045,737	66,257,959	58.93
德 安	6,702	679,781	84,350	8,129,745	12,288,530	66.16	696	70,052	174,626	40.12

資料來源：各國籍航空公司

附註：1. 國華航空自民國88年8月1日起合併於華信航空公司。

2. 瑞聯航空公司自民國90年11月13日正式被撤銷民用航空運輸業許可證。

3. 德安航空於民國89年8月申請停飛民航定期班機；90年1月起國內航線僅飛航包機業務。

4. 德安航空自民國94年6月開始營運國內航線定期班機。

5. 遠東航空自民國97年5月13日起停飛，於100年4月18日復航，自108年12月13日起再停飛。

6. 中華航空自民國100年5月份起，客貨運量資料不含濕租予華信航空。

7. 載客人數：係飛機實際載運付費之旅客人數。

8. 載客公里：載客人數與各航線飛行距離之乘積。

9. 貨運噸數：係飛機載運付費及免付費之郵件、貨物及行李之噸數。

10. 載貨噸公里：載貨噸數（實際付費及免付費之郵件及貨物之噸數）與各航線飛行距離之乘積。

11. 載運噸公里：載運噸數（實際付費及免付費之郵件、貨物及旅客(含行李)之噸數）與各航線飛行距離之乘積。

表11 國籍航空公司全球航線客貨運概況(續1)

中華民國111年

項目別	國內航線									
	飛行架次 (次)	載運噸公里 (噸公里)	客運				貨運			
			載客人數 (人)	載客公里 (人公里)	可售座位公里 (位公里)	載客率 (%)	貨運噸數 (公噸)	載貨噸公里 (噸公里)	可售貨噸公里 (噸公里)	載貨率 (%)
總計	74,120	131,081,202	4,847,237	1,398,344,563	1,919,318,855	72.86	45,766	4,484,687	26,120,196	17.17
中華	-	-	-	-	-	-	-	-	-	-
華信	27,269	70,867,821	1,809,462	755,810,697	1,067,270,051	70.82	15,846	1,977,406	10,118,911	19.54
長榮	-	-	-	-	-	-	-	-	-	-
立榮	40,149	59,533,601	2,953,425	634,404,121	839,760,274	75.55	29,225	2,437,230	15,826,659	15.40
台灣虎航	-	-	-	-	-	-	-	-	-	-
星宇	-	-	-	-	-	-	-	-	-	-
德安	6,702	679,781	84,350	8,129,745	12,288,530	66.16	696	70,052	174,626	40.12

資料來源：各國籍航空公司

表11 國籍航空公司全球航線客貨運概況(續完)

中華民國111年

項目別	國際及兩岸航線									
	飛行架次 (次)	載運噸公里 (噸公里)	客運				貨運			
			載客人數 (人)	載客公里 (人公里)	可售座位公里 (位公里)	載客率 (%)	貨運噸數 (公噸)	載貨噸公里 (噸公里)	可售貨噸公里 (噸公里)	載貨率 (%)
總計	82,974	12,976,095,992	4,217,694	20,136,361,604	38,095,950,308	52.86	2,346,574	11,163,846,830	13,935,815,660	80.11
中華	42,836	6,860,306,265	1,453,866	6,556,748,672	14,836,886,817	44.19	1,465,527	6,270,198,884	8,223,791,073	76.24
華信	778	5,612,096	48,380	26,959,877	87,778,218	30.71	9,994	3,209,089	9,724,513	33.00
長榮	32,996	5,973,358,046	2,206,355	12,530,049,250	20,615,761,655	60.78	842,434	4,845,653,613	5,625,730,842	86.13
立榮	212	1,627,270	26,859	9,078,342	20,083,284	45.20	2,979	810,219	1,029,275	78.72
台灣虎航	1,392	31,225,606	152,444	292,181,335	468,306,842	62.39	2,470	4,929,286	9,281,998	53.11
星宇	4,760	103,966,709	329,790	721,344,128	2,067,133,492	34.90	23,170	39,045,737	66,257,959	58.93
德安	-	-	-	-	-	-	-	-	-	-

資料來源：各國籍航空公司

表12 國籍航空公司國際及兩岸航線客貨運市場占有率

中華民國111年

單位：人、公噸

國籍航空公司 項 目			合 計	中 華	長 榮	華 信	立 榮	台灣虎航	星 宇
客	旅客人數 <sup>1</sup>	入境	2,162,287	764,109	1,122,120	22,083	9,423	73,414	171,138
		出境	2,024,929	708,436	1,034,775	26,928	18,084	78,303	158,403
		合計	4,187,216	1,472,545	2,156,895	49,011	27,507	151,717	329,541
	臺灣地區國際及兩岸航線入出境旅客人數	入境	2,906,624	-	-	-	-	-	-
		出境	2,841,854	-	-	-	-	-	-
		合計	5,748,478	-	-	-	-	-	-
	占臺灣地區國際及兩岸航線入出境旅客%	入境	74.39	26.29	38.61	0.76	0.32	2.53	5.89
		出境	71.25	24.93	36.41	0.95	0.64	2.76	5.57
		合計	72.84	25.62	37.52	0.85	0.48	2.64	5.73
貨	貨物運量 <sup>2</sup>	進口	303,590.027	179,031.793	119,014.879	836.499	238.137	3	4,465.292
		出口	340,001.980	199,198.515	131,130.569	1,306.510	966.974	243.944	7,155.468
		轉口	1,195,852.574	672,766.326	513,602.502	4,918.425	3,579.316	0.456	985.549
		合計	1,839,444.581	1,050,996.634	763,747.950	7,061.434	4,784.427	247.827	12,606.309
	臺灣地區國際及兩岸航線進出轉口貨物運量 <sup>3</sup>	進口	662,086.720	-	-	-	-	-	-
		出口	675,806.758	-	-	-	-	-	-
		轉口	1,250,149.185	-	-	-	-	-	-
		合計	2,588,042.663	-	-	-	-	-	-
	占臺灣地區國際及兩岸航線進出轉口貨物運量%	進口	45.85	27.04	17.98	0.13	0.04	-	0.67
		出口	50.31	29.48	19.40	0.19	0.14	0.04	1.06
		轉口	95.66	53.81	41.08	0.39	0.29	-	0.08
		合計	71.07	40.61	29.51	0.27	0.18	0.01	0.49

資料來源：本局所屬各航空站及桃園國際機場股份有限公司

附 註：1. 入境及出境載客人數均含轉機旅客。

2. 各航空公司進口、出口及轉口貨物運量自民國99年11月起含臺灣桃園、高雄及臺北松山機場資料，104年3月起含臺中機場資料。

3. 自90年1月起臺灣地區國際航線進出轉口貨物運量除一般及機放貨物外，另包括專差貨物專區 On Board Courier(OBC)、快遞貨物專區 Express Handling Unit (EHU)、UPS 及 FedEx 倉儲專區貨量，詳表31。

4. 載客人數均以進出臺灣地區各機場第一站為基準，且僅含國際及兩岸定期航線，並自99年11月起統計範圍包含以定期班機管理之包機。

5. 本表貨物 (freight) 運量不含郵件 (mail)。

6. 依據ACI(Airports Council International)國際機場協會定義，自103年10月份起修正旅客人數，包括入境(含入境轉機)、出境(含出境轉機)及過境旅客(同班號)，貨運轉口資料(加計轉口出倉)，為方便比較，並追溯調整至98年1月資料。



表13 國籍航空公司國際及兩岸航線貨物運量－按機場分

中華民國111年

單位：公斤

航空公司	合計	進口	出口	轉口			
		(一般及機放貨物)	(一般及機放貨物)	小計	進倉	出倉	機下直轉
總計	1,839,444,581	303,590,027	340,001,980	1,195,852,574	556,357,145	553,289,006	86,206,423
中華	1,050,996,634	179,031,793	199,198,515	672,766,326	313,246,413	312,620,629	46,899,284
長榮	763,747,950	119,014,879	131,130,569	513,602,502	236,487,405	237,807,958	39,307,139
華信	7,061,434	836,499	1,306,510	4,918,425	2,926,595	1,991,830	-
立榮	4,784,427	238,137	966,974	3,579,316	3,087,184	492,132	-
台灣虎航	247,827	3,427	243,944	456	-	456	-
星宇	12,606,309	4,465,292	7,155,468	985,549	609,548	376,001	-
臺灣桃園國際機場							
小計	1,794,838,379	293,583,791	310,581,337	1,190,673,251	551,546,546	552,920,282	86,206,423
中華	1,024,647,552	173,344,585	181,042,958	670,260,009	311,043,312	312,317,413	46,899,284
長榮	748,490,478	114,964,382	120,940,256	512,585,840	235,474,821	237,803,880	39,307,139
華信	6,863,379	811,116	1,256,898	4,795,365	2,864,965	1,930,400	-
立榮	2,378,500	98,016	234,452	2,046,032	1,553,900	492,132	-
台灣虎航	247,232	3,427	243,349	456	-	456	-
星宇	12,211,238	4,362,265	6,863,424	985,549	609,548	376,001	-
高雄國際機場							
小計	31,075,354	6,674,808	23,662,898	737,648	368,924	368,724	-
中華	19,381,386	4,052,410	14,722,544	606,432	303,216	303,216	-
長榮	11,110,197	2,491,694	8,610,347	8,156	4,078	4,078	-
華信	185,811	25,383	37,368	123,060	61,630	61,430	-
立榮	2,294	2,294	-	-	-	-	-
台灣虎航	595	-	595	-	-	-	-
星宇	395,071	103,027	292,044	-	-	-	-
臺北松山機場							
小計	13,518,604	3,331,428	5,745,501	4,441,675	4,441,675	-	-
中華	6,967,696	1,634,798	3,433,013	1,899,885	1,899,885	-	-
長榮	4,147,275	1,558,803	1,579,966	1,008,506	1,008,506	-	-
華信	-	-	-	-	-	-	-
立榮	2,403,633	137,827	732,522	1,533,284	1,533,284	-	-
台灣虎航	-	-	-	-	-	-	-
星宇	-	-	-	-	-	-	-
臺中機場							
小計	12,244	-	12,244	-	-	-	-
中華	-	-	-	-	-	-	-
長榮	-	-	-	-	-	-	-
華信	12,244	-	12,244	-	-	-	-
立榮	-	-	-	-	-	-	-
台灣虎航	-	-	-	-	-	-	-
星宇	-	-	-	-	-	-	-

資料來源：本局高雄國際航空站、臺北國際航空站、臺中航空站及桃園國際機場股份有限公司

附註：1. 本表貨物(freight)運量不含郵件(mail)。

2. 依據ACI(Airports Council International)國際機場協會定義，自103年10月份起貨運轉口資料(加計轉口出倉)，為方便比較，並追溯調整至98年1月資料。

表 14 國籍航空公司國際及兩岸定期航線營運航點

中華民國111年

洲 名	國 家 地 區	營 運 航 點	
總計	26	68	65個城市（68個航點）
美 洲 America	加拿大 Canada 美國 U. S. A.	15	溫哥華(YVR)、多倫多(YYZ) 安克拉治(ANC)*、亞特蘭大(ATL)*、達拉斯(DFW)*、關島(GUM)、休士頓(IAH)、紐約(JFK)、洛杉磯(LAX)、邁阿密(MIA)*、安大略(ONT)、芝加哥(ORD)、鳳凰城(PHX)、西雅圖(SEA)、舊金山(SFO)
歐 洲 Europe	奧地利 Austria 德國 Germany 法國 France 英國 United Kingdom 義大利 Italy 盧森堡 Luxemburg 荷蘭 Netherlands	8	維也納(VIE) 法蘭克福(FRA)、慕尼黑(MUC) 巴黎(CDG) 倫敦(希斯洛)(LHR) 米蘭(MXP) 盧森堡(LUX)* 阿姆斯特丹(AMS)
大洋洲 Oceania	澳大利亞 Australia 紐西蘭 New Zealand 帛琉 Palau	5	布里斯本(BNE)、墨爾本(MEL)、雪梨(SYD) 奧克蘭(AKL) 帛琉(ROR)
中 東 Middle East	阿拉伯聯合大公國 U. Arab Emirates	1	杜拜(阿勒馬克圖姆)(DWC)*
亞 洲 Asia	柬埔寨 Cambodia 中國大陸 Mainland China 香港 Hong Kong 印尼 Indonesia 印度 India 日本 Japan 南韓 South Korea 澳門 Macau 馬來西亞 Malaysia 菲律賓 Philippines 新加坡 Singapore 泰國 Thailand 越南 Vietnam	39	金邊(PNH) 廣州(CAN)*、鄭州(CGO)*、重慶(CKG)*、成都(CTU)、北京(PEK)、上海(浦東)(PVG)、深圳(SZX)*、廈門(XMN) 香港(HKG) 雅加達(CGK)、峇里島(DPS) 孟買(BOM)*、德里(DEL)* 札幌(CTS)、福岡(FUK)、大阪(KIX)、名古屋(NGO)、東京(羽田)(HND)、東京(成田)(NRT)、琉球(OKA) 濟州(CJU)、首爾(金浦)(GMP)、首爾(仁川)(ICN)、釜山(PUS) 澳門(MFM) 吉隆坡(KUL)、檳城(PEN) 宿霧(CEB)、長灘島(卡利博)(KLO)、馬尼拉(MNL)、公主港(PPS) 新加坡(SIN) 曼谷(蘇凡納布)(BKK)、曼谷(廊曼)(DMK) 峴港(DAD)、河內(HAN)、胡志明市(SGN)、榮市(VII)

備註：包括客、貨運，且\*表示為全貨機航點(12個航點)。

# 表15 國籍航空器機齡統計

中華民國 111年底

序號	機關或公司	總計 (架)	5年以下 (架)	5 年 至 未滿10年 (架)	10 年 至 未滿15年 (架)	15年以上 (架)	平均機齡 (年)
	<b>總 計</b>	<b>285</b>	<b>74</b>	<b>127</b>	<b>35</b>	<b>49</b>	<b>8.5</b>
1	民航局	1	-	-	1	-	11.2
2	中華航空	87	19	33	6	29	9.8
3	長榮航空	91	17	51	14	9	8.1
4	華信航空	10	6	3	1	-	5.0
5	台灣虎航	15	4	9	2	-	6.0
6	立榮航空	14	-	12	2	-	8.7
7	星宇航空	18	18	-	-	-	1.1
8	德安航空	6	-	4	-	2	16.0
9	華捷商務航空	2	-	1	1	-	9.8
10	飛特立航空	6	2	3	-	1	7.3
11	飛聖航空	3	-	2	1	-	9.6
12	凌天航空	2	2	-	-	-	4.6
13	自強航空	3	-	-	1	2	23.3
14	漢翔航空	1	-	-	-	1	23.1
15	詮華航空	1	-	-	1	-	10.5
16	安捷航空	9	1	1	2	5	13.5
17	臺東縣政府	8	3	3	2	-	7.3
18	天際航空	8	2	5	1	-	7.2

資料來源：本局標準組

附 註：本表機隊架次係「適航」之航空器架次。

表 16 國籍航空器登記及適航概況統計

中華民國 111 年底

序號	機關或公司	登記航空器 (架)	適航航空器	
			(架)	平均機齡 (年)
	總 計	307	285	8.5
1	中華航空公司	91	87	9.8
2	長榮航空公司	91	91	8.1
3	台灣虎航公司	15	15	6.0
4	星宇航空公司	18	18	1.1
5	華信航空公司	10	10	5.0
6	立榮航空公司	14	14	8.7
7	德安航空公司	6	6	16.0
8	凌天航空公司	4	2	4.6
9	大鵬航空公司	1	-	-
10	漢翔航空公司	1	1	23.1
11	華捷商務航空公司	2	2	9.8
12	飛特立航空公司	6	6	7.3
13	安捷航空公司	9	9	13.5
14	天際航空股份有限公司	8	8	7.2
15	飛聖航空公司	3	3	9.6
16	自強航空公司	4	3	23.3
17	鹿溪管理顧問股份有限公司	3	-	-
18	臺東縣政府	10	8	7.3
19	亞太學校財團法人亞太創意技術學院	1	-	-
20	民航局	1	1	11.2
21	遠東航空公司	7	-	-
22	詮華航空股份有限公司	2	1	10.5

資料來源：本局標準組、空運組

# 表 17 國籍航空器數量統計

航空器 所有人	機 型/型 別	航 空 器 數 量 (架)										
		111年	110年	109年	108年	107年	106年	105年	104年	103年	102年	101年
總 計		307	293	292	291	287	297	282	281	261	236	212
中 華	小 計	91	89	92	90	94	100	97	89	82	75	70
	B747-400	-	-	4	4	4	11	12	12	12	12	12
	B747-400F(貨機)	18	18	20	20	21	21	21	21	21	21	21
	B737-800	12	19	19	19	19	19	21	18	16	13	10
	A340-300	-	-	-	-	2	5	5	6	6	6	6
	A330-300	22	23	23	23	24	24	24	24	24	23	21
	B777-300ER	10	10	10	10	10	10	10	8	3	-	-
	A350-900	14	14	14	14	14	10	4	-	-	-	-
	B777F(貨機)	5	3	2	-	-	-	-	-	-	-	-
	A321-271-NX	10	2	-	-	-	-	-	-	-	-	-
長 榮	小 計	91	90	87	84	79	78	76	71	69	63	55
	B787-10	6	6	6	4	-	-	-	-	-	-	-
	B787-9	4	4	4	4	2	-	-	-	-	-	-
	B777-300ER	34	34	34	33	33	34	29	22	18	15	15
	B747-400	-	-	-	-	-	-	3	3	5	5	5
	B747-400F(貨機)	-	-	-	-	-	3	3	3	3	3	3
	B747-400SF(貨機)	-	-	-	-	2	2	3	5	5	6	6
	B777F(貨機)	8	8	5	5	4	1	-	-	-	-	-
	B747-45E	-	-	-	-	-	-	-	-	-	-	1
	B747-45 EBC	-	-	-	-	-	-	-	-	-	-	-
	B747-45EF(貨機)	-	-	-	-	-	-	-	-	-	-	-
	A330-300	9	9	9	9	9	9	5	5	3	3	3
	A330-200	3	3	3	3	3	3	5	9	11	11	11
	MD-11F(貨機)	-	-	-	-	-	-	2	4	6	6	6
	MD-90	-	-	-	-	-	-	-	-	4	7	2
	A321-211	23	22	22	22	22	22	22	16	12	6	3
	A318-112	2	2	1	1	1	2	2	2	2	1	-
	A319-115	1	1	1	1	1	1	1	1	-	-	-
	A319-133	-	-	1	1	1	-	-	-	-	-	-
	G280	1	1	1	1	1	1	1	1	-	-	-
台灣虎航	小 計	15	13	11	11	11	11	9	7	2	-	-
	A320-232	11	13	11	11	11	11	9	7	2	-	-
	A320-271NX	4	-	-	-	-	-	-	-	-	-	-
星 宇	小 計	18	6	4	2	-	-	-	-	-	-	-
	A321-252NX	13	6	4	2	-	-	-	-	-	-	-
	A330-900	4	-	-	-	-	-	-	-	-	-	-
	A350-900	1	-	-	-	-	-	-	-	-	-	-
華 信	小 計	10	12	15	13	11	9	6	8	8	8	8
	ATR72-212A	9	9	9	7	5	3	-	-	-	-	-
	ERJ-190	1	3	6	6	6	6	6	8	8	8	8
立 榮	小 計	14	16	17	17	17	17	17	17	14	17	19
	MD-90	-	-	-	-	-	-	-	2	2	4	9
	DHC-8-311	-	-	-	-	-	-	-	-	-	6	8
	ATR72-212A	14	14	15	15	15	15	15	13	12	7	2
	A321-211	-	2	2	2	2	2	2	2	-	-	-

資料來源：本局空運組

附 註：本表航空器數量係指年底「登記」之航空器架數。

表 17 國籍航空器數量統計(續1)

航空器 所有人	機 型/型 別	航 空 器 數 量 (架)										
		111年	110年	109年	108年	107年	106年	105年	104年	103年	102年	101年
德安	小計	6	6	6	6	8	7	8	5	6	6	6
	DORNIER 228-212	-	-	-	-	2	2	2	3	4	4	4
	BK-117B-2(直昇機)	2	2	2	2	2	2	2	2	2	2	2
	DHC6- Series 400	4	4	4	4	4	3	4	-	-	-	-
凌天	小計	4	3	6	6	6	3	4	5	6	6	6
	UH-12E	-	-	-	-	-	-	-	1	1	1	1
	BELL-206B3	2	1	3	3	3	3	4	4	5	5	5
	AW169	2	2	3	3	3	-	-	-	-	-	-
大鵬	小計	1	1	1	3	3	3	3	2	2	2	2
	BN2T	1	1	1	1	1	1	1	1	1	1	2
	BN-2B-20	-	-	-	1	1	1	1	1	1	1	-
	P68-C-TC	-	-	-	1	1	1	1	-	-	-	-
群鷹翔	小計	-	-	2	2	2	2	2	2	2	2	2
	BN-2A-26	-	-	2	2	2	2	2	2	2	2	2
漢翔	小計	1	1	1	1	1	1	1	2	2	2	1
	ASTRA-SPX	1	1	1	1	1	1	1	2	2	2	1
華捷商務	小計	2	3	3	3	3	4	3	2	2	2	2
	GV-SP	1	2	2	2	2	2	2	2	2	2	2
	BD-700-1A10	-	-	-	-	-	-	-	-	-	-	-
	GVI(G650ER)	1	1	1	1	1	2	1	-	-	-	-
飛特立	小計	6	6	6	8	8	7	5	5	5	4	2
	400A	1	1	1	1	1	1	1	1	1	1	1
	BD-700-1A10	1	1	1	2	2	2	1	1	1	1	1
	BD-700-1A11	-	1	1	1	1	1	1	1	1	1	-
	EMB-135BJ	-	-	-	1	1	1	1	1	1	1	-
	EMB-505	1	1	1	1	1	-	-	-	-	-	-
	DA40NG	-	-	-	-	-	-	-	1	1	-	-
	DA40NG737-700IGW	-	-	-	1	1	1	1	-	-	-	-
	GVI(G650ER)	1	1	2	1	1	1	-	-	-	-	-
	B300	2	1	-	-	-	-	-	-	-	-	-
安捷	小計	9	9	8	7	7	8	7	5	4	-	-
	DA 40 NG	6	6	6	6	6	7	6	4	3	-	-
	DA 42 NG	2	2	2	1	1	1	1	1	1	-	-
	P2012	1	1	-	-	-	-	-	-	-	-	-
天際	小計	8	8	7	6	7	6	3	7	7	-	-
	M-120	5	5	4	4	5	4	2	7	7	-	-
	Z-90	1	1	1	1	1	1	1	-	-	-	-
	N-180	1	1	1	-	-	-	-	-	-	-	-
	F-36	1	1	1	1	1	1	-	-	-	-	-
騰達航空	小計	-	-	-	2	1	-	-	-	-	-	-
	GVI(G650ER)	-	-	-	2	1	-	-	-	-	-	-
飛聖航空	小計	3	2	2	-	-	-	-	-	-	-	-
	BD-700-1A10	1	-	1	-	-	-	-	-	-	-	-
	BD-700-1A11	1	1	1	-	-	-	-	-	-	-	-
	CL605	1	1	-	-	-	-	-	-	-	-	-

表 17 國籍航空器數量統計(續完)

航空器 所有人	機 型/型 別	航 空 器 數 量 (架)										
		111年	110年	109年	108年	107年	106年	105年	104年	103年	102年	101年
自強航空	小計	4	4	2	-	-	-	-	-	-	-	-
	BN-2B-20	3	3	1	-	-	-	-	-	-	-	-
	P68C-TC	1	1	1	-	-	-	-	-	-	-	-
前進	小計	-	-	-	2	2	2	2	3	2	2	2
	Censna-208B	-	-	-	2	2	2	2	2	2	2	2
	G200	-	-	-	-	-	-	-	1	-	-	-
鹿溪管理顧問 股份有限公司	小計	3	3	3	3	2	1	-	-	-	-	-
	Z-120	2	2	2	2	1	1	-	-	-	-	-
	Z-140	1	1	1	1	1	-	-	-	-	-	-
臺東縣政府	小計	10	9	8	8	7	7	9	4	4	8	2
	M-105	1	1	1	1	1	1	1	1	1	1	1
	M-120	3	3	3	3	2	3	5	-	-	4	1
	F25	1	-	-	-	-	-	-	-	-	-	-
	F-26	1	1	1	1	1	1	1	1	1	1	-
	C-90	1	1	1	1	1	1	1	1	1	1	-
	Z-160	1	1	1	1	1	1	1	1	1	1	-
	STANDING BEAR 105	1	1	1	1	1	-	-	-	-	-	-
	HELLO KITTY-120	1	1	-	-	-	-	-	-	-	-	-
亞太創意技術學院	小計	1	1	1	1	1	1	1	1	1	-	-
	M-77	1	1	1	1	1	1	1	1	1	-	-
民航局	小計	1	1	1	1	1	1	1	1	2	2	2
	BEECH-350	1	1	1	1	1	1	1	1	2	2	2
遠東	小計	7	7	8	14	11	10	8	10	10	10	10
	B757-200	-	-	-	-	-	-	-	2	2	2	2
	ATR72-212A	-	-	-	6	3	2	-	-	-	-	-
	MD-83	3	3	3	3	3	3	3	3	3	3	3
	MD-82	4	4	5	5	5	5	5	5	5	5	5
中興	小計	-	-	1	1	1	4	4	5	5	6	4
	BK-117B-2(直昇機)	-	-	-	-	-	1	1	1	1	2	2
	Hawker 400XP	-	-	1	1	1	1	1	1	1	1	1
	P68-C-TC	-	-	-	-	-	-	-	1	1	1	1
	Z-120	-	-	-	-	-	1	1	1	1	1	-
	Z-140	-	-	-	-	-	1	1	1	1	1	-
復興	小計	-	-	-	-	2	12	13	25	23	19	19
	A321-131	-	-	-	-	-	-	-	3	3	5	5
	A320-232	-	-	-	-	-	-	-	6	5	4	4
	A321-231	-	-	-	-	-	1	1	1	1	-	-
	ATR72-500	-	-	-	-	-	-	2	2	2	2	2
	ATR72-212A	-	-	-	-	2	9	8	9	10	6	7
	A330-300	-	-	-	-	-	2	2	4	2	2	1
威航	小計	-	-	-	-	-	1	1	3	1	-	-
	A321-231	-	-	-	-	-	1	1	2	1	-	-
	A320-200	-	-	-	-	-	-	-	1	-	-	-
勛斗雲飛行媒體 有限公司	小計	-	-	-	-	2	2	2	2	2	2	-
	Cameron-Z-120	-	-	-	-	2	2	2	2	2	2	-
詮華	小計	2	2	-	-	-	-	-	-	-	-	-
	208B	2	2	-	-	-	-	-	-	-	-	-
臺北市政府觀光傳播 局	小計	-	1	-	-	-	-	-	-	-	-	-
	F-25	-	1	-	-	-	-	-	-	-	-	-

表 18 國籍航空器機型、

中華民國

機 型/型 別	型式及分類	數量 (架)	規 格(*註:以該機型最近一					
			重量			客座數 (位)	發動機	
			最大起飛重量	最大落地重量	最大酬載		型 式	部數
總 計		285						
1 HBC BEECH 350	螺旋槳客機	1	7484	7110	1360	6	PT6A-60A	2
2 B737-800	噴射客機	12	78244	65317	20012	158-161	CFM56-7B26	2
3 B747-400F	噴射貨機	16	396893	302092	127977	0	CF6-80C2B1	4
4 B777-300ER	噴射客機	10	351534	251290	70700	313-358	GE90-115B	2
5 A321-200NX	噴射客機	10	89000	77300	22891	180	PW1133G-JM	2
6 A330-300	噴射客機	21	230000	185000	50462	307-313	CF6-80E1A4	2
7 A350-900	噴射客機	13	275000	93893	132532	306	CFM56-5B3/3	2
8 B777F	噴射貨機	5	347814	260815	102000	0	GE90-115B	2
9 B777-300ER	噴射客機	34	351534	251290	70700	313-358	GE90-115B	2
10 B777F	噴射貨機	8	347814	260815	102000	0	GE90-115B	2
11 B787-9	噴射客機	4	254011	192776	53036	304	GENx-1B/P2	2
12 B787-10	噴射客機	6	254011	201848	61000	342	GENx-1B/P2	2
13 A318-100	噴射客機	2	66000	57500	12500	19	CFM56-5B9/3	2
14 A319-100	噴射客機	1	76500	62500	4850	19	CFM56-5B7/3	2
15 A321-200	噴射客機	23	93000	77800	21200	184	CFM56-5B3/3	2
16 A330-200	噴射客機	3	230000	180000	36400	252	CF6-80E1A3	2
17 A330-300	噴射客機	9	230000	185000	50462	307-313	CF6-80E1A4	2
18 G280	噴射客機	1	17962	14833	1837	9	AS907-2-1G	2
19 ATR72-212A	螺旋槳客機	9	23000	22350	8150	70	PW127M	2
20 ERJ-190	噴射客機	1	51800	44000	12720	104	CF34-10E5A1G05	2
21 A320-200N	噴射客機	4	77001	67401	20978	180	PW1127G-JM	2
22 A320-200	噴射客機	11	80000	64500	18971	180	V2527-A5	2
23 ATR72-212A	螺旋槳客機	14	23000	22350	8150	70	PW127M	2
24 A330-900	噴射客機	4	251000	191000	50282	297	CFM56-5B3/3	2
25 A350-900	噴射客機	1	275000	93893	132532	306	CFM56-5B3/3	2
26 A321-200NX	噴射客機	13	89000	77300	22891	180	PW1133G-JM	2
27 BK117	直昇機	2	3350	3350	1200	8	LTS101-750B-1	2

資料來源：本局標準組

附 註：1. 本表機隊架次係「適航」之航空器架次。

2. 最大起飛重量 (Maximum Take-Off Weight, 簡寫為MTOW)，該航空器所驗證檢定起飛時所容許之最大重量。



## 數量、規格及機齡

111年底

次進口飛機資料為主)			已使用年數				所屬單位
飛機產國及公司	航速	使用跑道 長 度	5年以下	5年至 未滿10年	10年至 未滿15年	15年以上	
			74	127	35	49	
美國 Hawker Beechcraft	303 海哩	1363	-	-	1	-	民航局
美國 BOEING	0.79 馬赫	2377	-	12	-	-	中華航空
美國 BOEING	0.85 馬赫	3261	-	-	-	16	中華航空
美國 BOEING	0.84 馬赫	3261	-	10	-	-	中華航空
法國 AIRBUS	0.78 馬赫	2103	10	-	-	-	中華航空
法國 AIRBUS	0.86 馬赫	2987	-	2	6	13	中華航空
法國 AIRBUS	0.82 馬赫	3030	4	9	-	-	中華航空
美國 BOEING	0.86 馬赫	1768	5	-	-	-	中華航空
美國 BOEING	0.84 馬赫	3261	-	21	7	6	長榮航空
美國 BOEING	0.86 馬赫	1768	7	1	-	-	長榮航空
美國 BOEING	0.85 馬赫	3018	4	-	-	-	長榮航空
美國 BOEING	0.85 馬赫	3353	6	-	-	-	長榮航空
法國 AIRBUS	0.82 馬赫	1789	-	-	2	-	長榮航空
法國 AIRBUS	0.78 馬赫	1850	-	1	-	-	長榮航空
法國 AIRBUS	0.82 馬赫	2179	-	21	2	-	長榮航空
法國 AIRBUS	0.86 馬赫	1829	-	-	-	3	長榮航空
法國 AIRBUS	0.86 馬赫	2987	-	6	3	-	長榮航空
以色列 Gulfstream	0.82 馬赫	1448	-	1	-	-	長榮航空
法國 ATR	317 英哩	1410	6	3	-	-	華信航空
巴西 Embraer	0.82 馬赫	2104	-	-	1	-	華信航空
法國 AIRBUS	0.78 馬赫	1219	4	-	-	-	台灣虎航
法國 AIRBUS	0.78 馬赫	1219	-	9	2	-	台灣虎航
法國 ATR	317 英哩	1410	-	12	2	-	立榮航空
法國 AIRBUS	0.82 馬赫	2600	4	-	-	-	星宇航空
法國 AIRBUS	0.82 馬赫	3030	1	-	-	-	星宇航空
法國 AIRBUS	0.78 馬赫	2103	13	-	-	-	星宇航空
日本 KAWASAKI	150 海哩	0	-	-	-	2	德安航空

3. 最大落地重量 (Maximum Landing Weight, 簡寫為MLW)，該航空器所驗證檢定降落時所容許之最大重量。

4. 最大酬載(Maximum Payload)，該航空器所能酬載之旅客、貨物之最大重量。

5. 有關飛機之重量、座位數及發動機等相關資料，係依原廠進口之初始資料作為統計基礎。

表 18 國籍航空器機型、

中華民國

	機 型/型 別	型式及分類	數量 (架)	規 格(*註:以該機型最近一					
				重量			客座數 (位)	發動機	
				最大起飛重量	最大落地重量	最大酬載		型 式	部數
28	DHC6-400	螺旋槳客機	4	5670	5580	2220	19	PT6A-34	2
29	G550	噴射客機	1	41276	34155	2812	14-18	BR700-710C4-11	2
30	G650ER	噴射客機	1	46992	37874	816	14-15	BR725A1-12	2
31	BD700-1A10	噴射客機	1	45132	35652	2617	13	BR700-710A2-20	2
32	HBC-B300	螺旋槳客機	2	7464	7110	1633	4	BR700-710A2-20	2
33	EMB-505	噴射客機	1	8150	7649	1120	8	PW535E	2
34	G650ER	噴射客機	1	46992	37874	816	14-15	BR725A1-12	2
35	Hawker 400XP	噴射客機	1	7393	7121	2228	8	JT15D-5R	2
36	BD700-1A10	噴射客機	1	45132	35652	2617	13	BR700-710A2-20	2
37	BD700-1A11	噴射客機	1	41957	35652	2340	13	BR700-710A2-20	2
38	CL-605	噴射客機	1	21863	17236	2200	0	CF34-3B/-3B1	2
39	AW169	直昇機	2	4800	4800	1800	8-10	PW210A	2
40	P68-C-TC	螺旋槳客機	1	2084	1980	650	5-6	T10-360-C1A6D	2
41	BN2	螺旋槳客機	2	2993	2993	714	2-4	IO-540-K1B5	2
42	ASTRA SPX	噴射客機	1	11181	9389	1627	8	TFE731-40R-200G	2
43	Cessna 208B	螺旋槳客機	1	3968	3855	928	4	PT6A-114A	1
44	DA40NG	螺旋槳客機	6	1280	1216	386	4	E4-A	1
45	DA42NG	螺旋槳客機	2	1900	1860	470	4	E4-B	2
46	P2012	螺旋槳客機	1	3600	3600	0	9	TEO-540-C1A	2
47	Cameron C-90	自由氣球	1	816	816	0	4		
48	Cameron Z-160	自由氣球	1	1451	1451	0	6		
49	Ultramagic-F25	自由氣球	1	980	980	0	3		
50	Ultramagic-F26	自由氣球	1	950	950	0	4		
51	Ultramagic-M-105	自由氣球	1	1032	1032	1032	4		
52	Ultramagic-M-120	自由氣球	1	1173	1173	1173	4		
53	Cameron HK-120	自由氣球	1	1088	1088	1088	4		
54	Cameron SB-105	自由氣球	1	953	953	0	2		
55	Ultramagic-F36	自由氣球	1	995	995	0	4		
56	Cameron Z-90	自由氣球	1	816	816	0	4		
57	Ultramagic-N-180	自由氣球	1	1754	1754	600	4		
58	Ultramagic-M-120	自由氣球	5	1173	1173	1173	4		

## 數量、規格及機齡(續)

111年底

次進口飛機資料為主)			已使用年數				所屬單位
飛機產國及公司	航速	使用跑道 長 度	5年以下	5年至 未滿10年	10年至 未滿15年	15年以上	
加拿大 Viking Air	170 海哩	908	-	4	-	-	德安航空
美國 Gulfstream	0.8 馬赫	1801	-	-	1	-	華捷商務航空
美國 Gulfstream	0.85 馬赫	1920	-	1	-	-	華捷商務航空
加拿大 BOMBARDIER	0.85 馬赫	1974	-	1	-	-	飛特立航空
加拿大 BOMBARDIER	488 海哩	1237	2	-	-	-	飛特立航空
巴西 Embraer	453 海哩	956	-	1	-	-	飛特立航空
美國 Gulfstream	0.85 馬赫	1920	-	1	-	-	飛特立航空
美國 Hawker Beechcraft	0.78 馬赫	1191	-	-	-	1	飛特立航空
加拿大 BOMBARDIER	0.85 馬赫	1974	-	1	-	-	飛聖航空
加拿大 BOMBARDIER	488 海哩	1689	-	-	1	-	飛聖航空
加拿大 BOMBARDIER	0.82 馬赫	1780	-	1	-	-	飛聖航空
義大利 LEONARDO S.p.a.	222 公里	0	2	-	-	-	凌天航空
義大利 Vulcanair	159 海哩	370	-	-	1	-	自強航空
英國 BRITTEN NORMAN	123 英哩	215	-	-	-	2	自強航空
以色列 Israel Aerospace Industries	0.87 馬赫	1981	-	-	-	1	漢翔航空
美國 Cessna	148 海哩	416	-	-	1	-	詮華航空
奧地利 Diamond	130 海哩	614	-	-	1	5	安捷航空
奧地利 Diamond	151 海哩	733	-	1	1	-	安捷航空
義大利 Tecnam	194公里	791	1	-	-	-	安捷航空
英國 CAMERON	15 海哩	0	-	1	-	-	臺東縣政府
英國 CAMERON	15 海哩	0	-	1	-	-	臺東縣政府
西班牙 ULTRAMAGIC	15 海哩	0	1	-	-	-	臺東縣政府
西班牙 ULTRAMAGIC	15 海哩	0	-	1	-	-	臺東縣政府
西班牙 ULTRAMAGIC	15 海哩	0	-	-	1	-	臺東縣政府
西班牙 ULTRAMAGIC	15 海哩	0	-	-	1	-	臺東縣政府
英國 CAMERON	10 海哩	0	1	-	-	-	臺東縣政府
英國 CAMERON	10 海哩	0	1	-	-	-	臺東縣政府
西班牙 ULTRAMAGIC	7 海哩	0	-	1	-	-	天際航空
英國 CAMERON	15 海哩	0	-	-	1	-	天際航空
西班牙 ULTRAMAGIC	7 海哩	0	1	-	-	-	天際航空
西班牙 ULTRAMAGIC	15 海哩	0	1	4	-	-	天際航空

# 表19 國籍航空器異動情況

中華民國 111年

航 空 公 司	機 隊 數	機 型 / 型 別	國 籍 編 號		異 動 情 況		說 明
					增	減	
總 計	307						
中 華	91						
	10	A321-271NX	B-18101 B-18106 B-18110	B-18102 B-18107 B-18111	B-18103 B-18105 B-18106 B-18107 B-18108 B-18109 B-18110 B-18111		111. 2. 15登記(租機) 111. 5. 19登記(租機) 111. 4. 25登記(租機) 111. 4. 28登記(租機) 111. 6. 23登記(租機) 111. 6. 30登記(租機) 111. 11. 30登記(租機) 111. 10. 18登記(租機)
	18	B747-400F	B-18701 B-18707 B-18711 B-18717 B-18721	B-18708 B-18709 B-18712 B-18715 B-18718 B-18719 B-18720 B-18722 B-18723 B-18725	B-18706 B-18710 B-18716 B-18720	B-18617 B-18655	111. 9. 12註銷(售機) 111. 9. 8註銷(還機)
	12	B737-800	B-18651 B-18660 B-18665	B-18652 B-18661 B-18666	B-18653 B-18658 B-18659 B-18662 B-18663 B-18667	B-18656 B-18657 B-18610 B-18612 B-18615	111. 11. 15註銷(還機) 111. 10. 18註銷(還機) 111. 12. 13註銷(售機) 111. 12. 9註銷(售機) 111. 12. 9註銷(售機)
	14	A350-900	B-18901 B-18906 B-18910 B-18917	B-18902 B-18907 B-18912 B-18918	B-18903 B-18908 B-18915 B-18916		
	22	A330-300	B-18301 B-18306 B-18310 B-18317 B-18355 B-18359	B-18302 B-18307 B-18311 B-18352 B-18356 B-18360	B-18303 B-18308 B-18315 B-18352 B-18357 B-18361	B-18305 B-18309 B-18316 B-18353 B-18358	B-18351 111. 3. 25註銷(還機)
	10	B777-300ER	B-18051 B-18001 B-18006	B-18052 B-18002 B-18007	B-18053 B-18003 B-18005		
	5	B-777F	B-18771 B-18776	B-18772 B-18773 B-18775	B-18775 B-18776		111. 3. 30登記(購機) 111. 12. 16登記(購機)
華 信	10						
	1	ERJ-190			B-16827	B-16823 B-16829	111. 5. 9註銷(還機) 111. 3. 18註銷(還機)
	9	ATR72-212A	B-16851 B-16856 B-16860	B-16852 B-16857	B-16853 B-16858 B-16859		

資料來源：本局空運組

附註：本表機隊數係有中華民國國籍「登記證書」之航空器架數。

表19 國籍航空器異動情況（續1）

中華民國 111年

航 空 公 司	機 隊 數	機 型 / 型 別	國 籍 編 號				異 動 情 況		說 明
							增	減	
立 榮	14		B-17001	B-17002	B-17003	B-17005			
	14	ATR72-212A	B-17006	B-17007	B-17008	B-17009			
			B-17011	B-17012	B-17013				
			B-17015	B-17016	B-17017				
	0	A321-211						B-16209 B-16210	111. 12. 6(還機) 111. 12. 13(還機)
長 榮	91								
	4	B787-9	B-17881	B-17882	B-17883	B-17885			
	6	B787-10	B-17801	B-17802	B-17803	B-17805			
			B-17806	B-17807					
	34	B777-300ER	B-16703	B-16705	B-16706	B-16707			
			B-16708	B-16709	B-16710	B-16711			
			B-16712	B-16713	B-16715	B-16716			
			B-16717	B-16718	B-16719	B-16720			
			B-16721	B-16722	B-16723	B-16725			
			B-16726	B-16727	B-16728	B-16729			
			B-16730	B-16731	B-16732	B-16733			
			B-16735	B-16736	B-16737	B-16738			
			B-16739	B-16740					
	8	B777F	B-16781	B-16782	B-16783	B-16785			
			B-16786	B-16787	B-16788	B-16789			
	9	A330-300	B-16331	B-16332	B-16333	B-16335			
			B-16336	B-16337	B-16338	B-16339			
			B-16340						
	3	A330-200	B-16310	B-16311	B-16312				
	23	A321-211	B-16202	B-16203	B-16205		B-16209 B-16210	B-16201	111. 12. 16註銷(還機) 111. 12. 6(立榮還機) 111. 12. 13(立榮還機)
			B-16206	B-16207	B-16208	B-16209			
			B-16210	B-16211	B-16212	B-16213			
			B-16215	B-16216	B-16217	B-16218			
			B-16219	B-16220	B-16221	B-16222			
			B-16223	B-16225	B-16226	B-16227			
	2	A318-112	B-55411	B-77777					
	1	A319-115	B-54111						
	1	G280	B-66666						
台灣虎航	15								
	11	A320-232	B-50001	B-50003	B-50005	B-50006			
			B-50007	B-50008	B-50011	B-50015			
			B-50016	B-50017	B-50018		B-50023		111. 3. 31登記(租機)
	4	A320-271N	B-50021	B-50022	B-50023	B-50025	B-50025		111. 7. 8登記(租機)
星 宇 航 空	18								
	13	A321-252NX	B-58201	B-58202	B-58203	B-58204	B-58206		111. 7. 14登記(租機)
			B-58205	B-58206	B-58207	B-58208	B-58207		111. 9. 26登記(租機)
			B-58209	B-58210	B-58211	B-58212	B-58208		111. 1. 28登記(租機)
			B-58213				B-58210		111. 3. 24登記(租機)
							B-58211		111. 10. 28登記(租機)
							B-58212		111. 12. 8登記(租機)
							B-58213		111. 12. 22登記(租機)
	4	A330-900	B-58301	B-58302	B-58303	B-58304	B-58301		111. 2. 18登記(租機)
							B-58302		111. 5. 11登記(租機)
							B-58303		111. 8. 30登記(租機)
							B-58304		111. 9. 28登記(租機)
	1	A350-900	B-58501				B-58501		111. 10. 28登記(購機)

表19 國籍航空器異動情況（續2）

中華民國 111年

航 空 公 司	機 隊 數	機 型 / 型 別	國 籍 編 號		異 動 情 況		說 明
					增	減	
德 安	6						
	2	BK-117B-2	B-55507    B-55509				
	4	DHC6- Series 400	B-55573	B-55575    B-55577    B-55571			
凌 天	4						
	2	BELL-206B3	B-31118	B-96189	B-96189		111.11.26登記(購機)
	2	AW169	B-16928    B-16988				
大 鵬	1						
	1	BN2T	B-68808				
漢 翔	1						
	1	ASTRA-SPX	B-20001				
華 捷 商 務	2						
	1	GV-SP	B-90609			B-99888	111.12.9(還機)
	1	GVI(G650ER)	B-99988				
飛 特 立	6						
	1	400A	B-95995				
	1	BD-700-1A10	B-96999				
	0	BD-700-1A11				B-99998	111.5.26註銷(售機)
	1	GVI(G650ER)	B-88322				
	1	EMB-505	B-95119				
	2	B300	B-36002	B-36001	B-36001		111.3.28登記(購機)
安 捷	9						
	6	DA 40 NG	B-88001    B-88002    B-88003    B-88005				
			B-88006    B-88007				
	2	DA 42 NG	B-89001    B-89002				
1	P2012	B-86001					
天 際 航 空	8						
	5	M-120	B-12011    B-12029    B-12018    B-00005				
			B-00006				
	1	Z-90	B-20156				
	1	N-180	B-18029				
	1	F-36	B-10411				

表19 國籍航空器異動情況（續完）

中華民國 111年

航 空 公 司	機 隊 數	機 型 / 型 別	國 籍 編 號	異 動 情 況		說 明
				增	減	
飛聖航空	3					
	1	BD-700-1A10	B-91688	B-91688		111.9.19登記(租機)
	1	BD-700-1A11	B-98888			
	1	CL-605	B-16888			
自強航空	4					
	1	BN-2B-20	B-68802			
	2	BN-2A-26	B-69832      B-69896			
	1	P68C-TC	B-77709			
詮華	2					
	2	Cesnsna-208B	B-23062      B-23063			
鹿溪管理顧問股份有限公司	3					
	2	Z-120	B-67988      B-79001			
	1	Z-140	B-79002			
臺東縣政府	10					
	1	M-105	B-00001			
	3	M-120	B-00002			

表 20 民用航空飛航概況

年	每週飛行次數(次)	航線里程(公里)
50年	49	10,745
55年	146	25,714
60年	428	132,255
65年	1,025	432,523
70年	721	853,677
75年	906	903,328
80年	3,041	952,451
85年	6,960	1,411,146
90年	6,636	1,629,211
91年	6,743	1,731,925
92年	6,419	1,767,256
93年	6,084	1,660,642
94年	5,868	1,456,987
95年	5,542	1,399,877
96年	5,147	1,390,480
97年	4,696	1,274,118
98年	4,293	1,155,128
99年	4,859	1,373,334
100年	5,227	1,568,200
101年	5,844	1,733,202
102年	6,217	1,548,618
103年	6,911	1,569,453
104年	7,066	1,573,276
105年	7,407	1,665,079
106年	7,362	1,676,990
107年	7,936	1,873,675
108年	8,647	1,914,516
109年	6,630	1,939,190
110年	2,657	1,517,555
111年	4,271	1,966,660

資料來源：各航空公司

附註：每週飛行次數及航線里程係國內航線(表21)、國際客運航線(表23)及國際貨運航線(表25)之合計數。



## 表21 國內航線飛航概況－按航線分

中華民國111年

序號	航線	每週飛行次數（次）	航線里程（公里）	備註
	總計	1,312	5,574	
1	臺中—花蓮	6	309	
2	臺中—金門	112	338	
3	臺中—澎湖	126	132	
4	臺北—北竿	28	289	
5	臺北—臺東	88	370	
6	臺北—花蓮	8	195	
7	臺北—金門	132	457	
8	臺北—南竿	84	287	
9	臺北—澎湖	140	279	
10	臺東—綠島	42	48	
11	臺東—蘭嶼	84	102	
12	臺南—金門	28	288	
13	臺南—澎湖	42	122	
14	澎湖—七美	14	54	
15	高雄—七美	28	156	
16	高雄—花蓮	14	360	
17	高雄—金門	112	341	
18	高雄—澎湖	186	181	
19	高雄—望安	4	174	
20	嘉義—金門	6	320	
21	嘉義—澎湖	14	133	
22	臺中—南竿	14	419	
23	金門—澎湖	4次/月	220	

資料來源：本局空運組

附註：本表航線中之臺北，係指臺北松山機場。

表22 國內航線飛航概況—按航空公司及航線分

中華民國 111 年

序號	航 線	航 空 公 司			總 計	備 註
		立 榮	華 信	德 安		
		每週飛行 架次數(次)	每週飛行 架次數(次)	每週飛行 架次數(次)	每週飛行 架次數(次)	
	總 計	650	490	172	1,312	
1	臺中—花蓮	-	6	-	6	
2	臺中—金門	56	56	-	112	
3	臺中—澎湖	56	70	-	126	
4	臺北—北竿	28	-	-	28	
5	臺北—臺東	44	44	-	88	
6	臺北—花蓮	8	-	-	8	
7	臺北—金門	62	70	-	132	
8	臺北—南竿	84	-	-	84	
9	臺北—澎湖	58	82	-	140	
10	臺東—綠島	-	-	42	42	
11	臺東—蘭嶼	-	-	84	84	
12	臺南—金門	28	-	-	28	
13	臺南—澎湖	42	-	-	42	
14	澎湖—七美	-	-	14	14	
15	高雄—七美	-	-	28	28	
16	高雄—花蓮	-	14	-	14	
17	高雄—金門	56	56	-	112	
18	高雄—澎湖	94	92	-	186	
19	高雄—望安	-	-	4	4	
20	嘉義—金門	6	-	-	6	
21	嘉義—澎湖	14	-	-	14	
22	臺中—南竿	14	-	-	14	
23	金門—澎湖	4次/月	-	-	4次/月	

資料來源：本局空運組

附註：本表航線中之臺北，係指臺北松山機場。

表23 臺灣地區國際及兩岸客運定期航線－按航線分

中華民國111年

序號	航線			每週飛行次數 (次)	航線里程 (公里)
	航點一	航點二	航點三		
總計				2,447	403,672
1	高雄(KHH)	上海(浦東)(PVG)		6	962
2	高雄(KHH)	大阪(KIX)		12	2,057
3	高雄(KHH)	吉隆坡(KUL)		6	2,977
4	高雄(KHH)	名古屋(NGO)		4	2,283
5	高雄(KHH)	東京(成田)(NRT)		28	2,519
6	高雄(KHH)	河內(HAN)		12	1,507
7	高雄(KHH)	胡志明市(SGN)		12	1,960
8	高雄(KHH)	香港(HKG)		32	632
9	高雄(KHH)	峴港(DAD)		6	1,574
10	高雄(KHH)	馬尼拉(MNL)		6	899
11	高雄(KHH)	曼谷(蘇凡納布)(BKK)		14	2,456
12	高雄(KHH)	廈門(XMN)		2	310
13	高雄(KHH)	福岡(FUK)		4	1,910
14	新加坡(SIN)	臺北(TPE)	札幌(CTS)	6	5,937
15	新加坡(SIN)	臺北(TPE)	東京(成田)(NRT)	14	5,371
16	新加坡(SIN)	臺北(TPE)	洛杉磯(LAX)	6	14,416
17	新加坡(SIN)	臺北(TPE)	首爾(仁川)(ICN)	10	4,701
18	臺中(RMQ)	胡志明市(SGN)		8	2,098
19	臺中(RMQ)	香港(HKG)		8	695
20	臺北(TPE)	上海(浦東)(PVG)		56	735
21	臺北(TPE)	大阪(KIX)		120	1,732
22	臺北(TPE)	大邱(TAE)		4	1,390
23	臺北(TPE)	公主港(PPS)		4	1,931
24	臺北(TPE)	巴黎(CDG)		14	9,789
25	臺北(TPE)	北京(PEK)		15	1,725
26	臺北(TPE)	布里斯本(BNE)		14	6,755
27	臺北(TPE)	布里斯本(BNE)	奧克蘭(AKL)	6	9,035
28	臺北(TPE)	札幌(CTS)		48	2,764
29	臺北(TPE)	伊斯坦堡(IST)		12	8,422
30	臺北(TPE)	休士頓(IAH)		10	12,765
31	臺北(TPE)	吉隆坡(KUL)		58	3,246
32	臺北(TPE)	名古屋(NGO)		18	1,892
33	臺北(TPE)	多倫多(YYZ)		12	12,089
34	臺北(TPE)	安大略(ONT)		8	10,993
35	臺北(TPE)	成都(CTU)		8	1,809
36	臺北(TPE)	米蘭(MXP)		4	9,604
37	臺北(TPE)	西雅圖(SEA)		14	9,749

資料來源：各航空公司

附註：1. 本表係由表24彙整完成。

2. 本表航線里程係指各航空公司在同一航線下，因航路、機型及內部系統等不同，里程數差異較大，故採計平均數。

3. 航點英文代碼係為國際航空運輸協會(IATA)代碼，臺北(TPE)為桃園國際機場。

表23 臺灣地區國際及兩岸客運定期航線－按航線分(續1)

中華民國111年

序號	航線			每週飛行次數 (次)	航線里程 (公里)
	航點一	航點二	航點三		
38	臺北(TPE)	杜拜(DXB)		14	6,548
39	臺北(TPE)	亞庇(BKI)		8	2,197
40	臺北(TPE)	帛琉(ROR)		4	2,418
41	臺北(TPE)	東京(成田)(NRT)		136	2,216
42	臺北(TPE)	東京(羽田)(HND)		24	2,216
43	臺北(TPE)	河內(HAN)		74	1,641
44	臺北(TPE)	法蘭克福(FRA)		14	9,383
45	臺北(TPE)	芝加哥(ORD)		10	11,986
46	臺北(TPE)	芹苴(VCA)		1	2,334
47	臺北(TPE)	金邊(PNH)		18	2,294
48	臺北(TPE)	長灘島(卡利博)(KLO)		2	1,755
49	臺北(TPE)	阿姆斯特丹(AMS)		8	9,460
50	臺北(TPE)	洛杉磯(LAX)		56	10,927
51	臺北(TPE)	胡志明市(SGN)		90	2,211
52	臺北(TPE)	首爾(仁川)(ICN)		86	1,503
53	臺北(TPE)	香港(HKG)		220	811
54	臺北(TPE)	峇里島(DPS)		20	3,811
55	臺北(TPE)	倫敦(希斯洛)(LHR)		10	9,782
56	臺北(TPE)	峴港(DAD)		33	1,718
57	臺北(TPE)	琉球(OKA)		54	684
58	臺北(TPE)	紐約(JFK)		20	12,538
59	臺北(TPE)	釜山(PUS)		22	1,406
60	臺北(TPE)	馬尼拉(MNL)		104	1,172
61	臺北(TPE)	曼谷(廊曼)(DMK)		20	2,722
62	臺北(TPE)	曼谷(蘇凡納布)(BKK)		102	2,491
63	臺北(TPE)	曼谷(蘇凡納布)(BKK)	阿姆斯特丹(AMS)	12	10,572
64	臺北(TPE)	曼谷(蘇凡納布)(BKK)	倫敦(希斯洛)(LHR)	14	12,031
65	臺北(TPE)	曼谷(蘇凡納布)(BKK)	維也納(VIE)	14	10,940
66	臺北(TPE)	宿霧(CEB)		22	1,661
67	臺北(TPE)	清邁(CNX)		6	2,401
68	臺北(TPE)	雪梨(SYD)		22	7,260
69	臺北(TPE)	雅加達(CGK)		36	3,808
70	臺北(TPE)	奧克蘭(AKL)		10	8,873
71	臺北(TPE)	廈門(XMN)		26	338
72	臺北(TPE)	新加坡(SIN)		112	3,276
73	臺北(TPE)	溫哥華(YVR)		24	9,597
74	臺北(TPE)	榮市(VII)		3	1,932
75	臺北(TPE)	福岡(FUK)		58	1,349
76	臺北(TPE)	維也納(VIE)		20	8,983
77	臺北(TPE)	鳳凰城(PHX)		1	11,433
78	臺北(TPE)	慕尼黑(MUC)		8	9,276

表23 臺灣地區國際及兩岸客運定期航線—按航線分(續完)

中華民國111年

[illegible]

表24 臺灣地區國際及兩岸客運定期航線－按航空公司及航線分

中華民國111年

航空公司	航 線				每週飛行次數	航線里程	備 註
	序號	航點一	航點二	航點三	(次)	(公里)	
客運航線					2,447	670,301	
中華航空	小計				739	199,326	
CI	1	高雄(KHH)	上海(浦東)(PVG)		4	960	
	2	高雄(KHH)	東京(成田)(NRT)		12	2,428	自111年12月1日起復飛。
	3	高雄(KHH)	馬尼拉(MNL)		6	899	
	4	臺北(TPE)	上海(浦東)(PVG)		32	679	
	5	臺北(TPE)	大阪(KIX)		28	1,703	
	6	臺北(TPE)	北京(PEK)		10	1,718	
	7	臺北(TPE)	布里斯本(BNE)		6	6,758	
	8	臺北(TPE)	布里斯本(BNE)	奧克蘭(AKL)	6	9,035	
	9	臺北(TPE)	札幌(CTS)		14	2,712	
	10	臺北(TPE)	吉隆坡(KUL)		14	3,239	
	11	臺北(TPE)	名古屋(NGO)		10	1,849	
	12	臺北(TPE)	安大略(ONT)		8	10,993	
	13	臺北(TPE)	成都(CTU)		4	1,806	
	14	臺北(TPE)	帛琉(ROR)		4	2,418	
	15	臺北(TPE)	東京(成田)(NRT)		30	2,180	
	16	臺北(TPE)	河內(HAN)		28	1,635	
	17	臺北(TPE)	法蘭克福(FRA)		14	9,383	
	18	臺北(TPE)	金邊(PNH)		4	2,286	
	19	臺北(TPE)	阿姆斯特丹(AMS)		8	9,460	
	20	臺北(TPE)	洛杉磯(LAX)		30	10,942	
	21	臺北(TPE)	胡志明市(SGN)		28	2,204	
	22	臺北(TPE)	首爾(仁川)(ICN)		28	1,460	
	23	臺北(TPE)	香港(HKG)		120	807	
	24	臺北(TPE)	峇里島(DPS)		6	3,799	自111年9月2日起復飛。
	25	臺北(TPE)	倫敦(希斯洛)(LHR)		8	9,802	配合英國之防疫措施，臺北-倫敦(蓋威克)航班調整為臺北-倫敦(希斯洛)航班。
	26	臺北(TPE)	琉球(OKA)		12	656	自111年10月25日起復飛。
	27	臺北(TPE)	紐約(JFK)		6	12,566	
	28	臺北(TPE)	馬尼拉(MNL)		28	1,170	
	29	臺北(TPE)	曼谷(蘇凡納布)(BKK)		40	2,489	
	30	臺北(TPE)	宿霧(CEB)		8	1,660	自111年12月1日起開航。
	31	臺北(TPE)	雪梨(SYD)		22	7,260	
	32	臺北(TPE)	雅加達(CGK)		22	3,796	
	33	臺北(TPE)	奧克蘭(AKL)		4	8,873	
	34	臺北(TPE)	新加坡(SIN)		28	3,213	
	35	臺北(TPE)	溫哥華(YVR)		10	9,610	

資料來源：各航空公司

附註：1. 每週飛行次數及航線里程有\*者，不納入「小計」。

2. 每週飛行次數「往返」各計算1次，平均每週飛行次數不及1次航線均以1次表示。

3. 航空公司及航點之英文代碼係為國際航空運輸協會(IATA)代碼，臺北(TPE)為桃園國際機場。

4. \*表部分航段係共用班號，故飛行次數及里程數不納入計算。

5. 受COVID-19疫情影響，非規律性飛航(僅依市場需求飛航)。

表24 臺灣地區國際及兩岸客運定期航線－按航空公司及航線分(續1)

中華民國111年

航空公司	航 線				每週飛行次數 (次)	航線里程 (公里)	備 註
	序號	航點一	航點二	航點三			
	36	臺北(TPE)	福岡(FUK)		20	1,300	
	37	臺北(TPE)	維也納(VIE)		6	8,985	自111年7月2日起復飛。
	38	臺北(TPE)	鳳凰城(PHX)		1	11,433	僅11-12月隔週飛航2班次。
	39	臺北(TPE)	墨爾本(MEL)		10	7,373	
	40	臺北(TPE)	檳城(PEN)		14	3,134	
	41	臺北(TPE)	舊金山(SFO)		14	10,410	
	42	臺北松山(TSA)	上海(浦東)(PVG)		12	674	配合中國大陸之防疫措施，松山-虹橋航班調整為松山-浦東航班。
	43	臺北松山(TSA)	東京(羽田)(HND)		14	2,098	自111年5月4日起復飛。
	44	臺北松山(TSA)	首爾(金浦)(GMP)		6	1,471	自111年10月30日起復飛。
2 台灣虎航	小計				168	40,087	
IT	1	高雄(KHH)	大阪(KIX)		4	2,137	自111年6月2日起復飛。
	2	高雄(KHH)	名古屋(NGO)		4	2,283	
	3	高雄(KHH)	東京(成田)(NRT)		8	2,730	自111年6月1日起復飛。
	4	高雄(KHH)	峴港(DAD)		6	1,574	
	5	高雄(KHH)	福岡(FUK)		4	1,910	自111年7月1日起復飛。
	6	臺北(TPE)	大阪(KIX)		22	1,843	
	7	臺北(TPE)	公主港(PPS)		4	1,931	
	8	臺北(TPE)	札幌(CTS)		6	2,926	
	9	臺北(TPE)	名古屋(NGO)		8	1,935	自111年7月1日起復飛。
	10	臺北(TPE)	東京(成田)(NRT)		22	2,474	
	11	臺北(TPE)	東京(羽田)(HND)		10	2,309	自111年7月1日起復飛。
	12	臺北(TPE)	長灘島(卡利博)(KLO)		2	1,755	
	13	臺北(TPE)	首爾(仁川)(ICN)		10	1,633	
	14	臺北(TPE)	峴港(DAD)		4	1,804	
	15	臺北(TPE)	琉球(OKA)		14	769	自111年7月1日起復飛。
	16	臺北(TPE)	釜山(PUS)		8	1,464	自111年7月1日起復飛。
	17	臺北(TPE)	曼谷(廊曼)(DMK)		10	2,672	自111年6月1日起復飛。
	18	臺北(TPE)	榮市(VII)		2	2,111	
	19	臺北(TPE)	福岡(FUK)		10	1,505	自111年6月1日起復飛。
	20	臺北(TPE)	澳門(MFM)		4	1,032	
	21	臺北(TPE)	濟州(CJU)		6	1,290	
3 立榮航空	小計				4	315	
B7	1	臺北松山(TSA)	廈門(XMN)		4	315	
4 長榮航空	小計				634	230,921	
BR	1	高雄(KHH)	上海(浦東)(PVG)		2	964	
	2	高雄(KHH)	大阪(KIX)		8	1,976	自111年11月7日起復飛。
	3	高雄(KHH)	東京(成田)(NRT)		8	2,400	自111年11月7日起復飛。
	4	臺北(TPE)	上海(浦東)(PVG)		8	679	
	5	臺北(TPE)	大阪(KIX)		28	1,707	
	6	臺北(TPE)	巴黎(CDG)		14	9,789	
	7	臺北(TPE)	北京(PEK)		2	1,728	

表24 臺灣地區國際及兩岸客運定期航線－按航空公司及航線分(續2)

中華民國111年

航空公司	航 線				每週飛行次數 (次)	航線里程 (公里)	備 註
	序號	航點一	航點二	航點三			
	8	臺北(TPE)	布里斯本(BNE)		8	6,751	
	9	臺北(TPE)	札幌(CTS)		14	2,707	自111年12月1日起復飛。
	10	臺北(TPE)	休士頓(IAH)		10	12,765	
	11	臺北(TPE)	吉隆坡(KUL)		14	3,248	
	12	臺北(TPE)	多倫多(YYZ)		12	12,089	
	13	臺北(TPE)	成都(CTU)		4	1,812	
	14	臺北(TPE)	米蘭(MXP)		4	9,604	自111年10月25日起開航。
	15	臺北(TPE)	西雅圖(SEA)		14	9,749	
	16	臺北(TPE)	東京(成田)(NRT)		28	2,140	
	17	臺北(TPE)	河內(HAN)		20	1,649	
	18	臺北(TPE)	芝加哥(ORD)		10	11,986	
	19	臺北(TPE)	金邊(PNH)		14	2,301	
	20	臺北(TPE)	洛杉磯(LAX)		26	10,911	
	21	臺北(TPE)	胡志明市(SGN)		28	2,221	
	22	臺北(TPE)	首爾(仁川)(ICN)		22	1,471	
	23	臺北(TPE)	香港(HKG)		42	823	
	24	臺北(TPE)	峇里島(DPS)		14	3,822	自111年10月2日起復飛。
	25	臺北(TPE)	倫敦(希斯洛)(LHR)		2	9,762	
	26	臺北(TPE)	峴港(DAD)		14	1,699	自111年12月1日起復飛。
	27	臺北(TPE)	紐約(JFK)		14	12,509	
	28	臺北(TPE)	馬尼拉(MNL)		28	1,172	
	29	臺北(TPE)	曼谷(蘇凡納布)(BKK)		14	2,502	
	30	臺北(TPE)	曼谷(蘇凡納布)(BKK)	阿姆斯特丹(AMS)	6	11,693	
	31	臺北(TPE)	曼谷(蘇凡納布)(BKK)	倫敦(希斯洛)(LHR)	14	12,031	
	32	臺北(TPE)	曼谷(蘇凡納布)(BKK)	維也納(VIE)	14	10,940	
	33	臺北(TPE)	宿霧(CEB)		14	1,661	
	34	臺北(TPE)	雅加達(CGK)		14	3,820	
	35	臺北(TPE)	新加坡(SIN)		20	3,231	
	36	臺北(TPE)	溫哥華(YVR)		14	9,584	
	37	臺北(TPE)	福岡(FUK)		14	1,291	
	38	臺北(TPE)	維也納(VIE)		14	8,980	
	39	臺北(TPE)	慕尼黑(MUC)		8	9,276	自111年11月3日起開航。
	40	臺北(TPE)	澳門(MFM)		12	856	
	41	臺北(TPE)	舊金山(SFO)		24	10,379	
	42	臺北松山(TSA)	上海(浦東)(PVG)		4	632	配合中國大陸之防疫措施，松山-虹橋航班調整為松山-浦東航班，自111年4月1日起暫停飛航。
	43	臺北松山(TSA)	東京(羽田)(HND)		28	2,140	自111年10月21日起復飛。
	44	臺北松山(TSA)	首爾(金浦)(GMP)		8	1,471	自111年11月15日起復飛。
5 星宇航空	小計				198	29,309	
JX	1	臺北(TPE)	大阪(KIX)		28	1,703	
	2	臺北(TPE)	札幌(CTS)		14	2,712	自111年10月28日起開航。
	3	臺北(TPE)	吉隆坡(KUL)		14	3,239	



表24 臺灣地區國際及兩岸客運定期航線－按航空公司及航線分(續3)

中華民國111年

航空公司	航 線				每週飛行次數 (次)	航線里程 (公里)	備 註
	序號	航點一	航點二	航點三			
	4	臺北(TPE)	東京(成田)(NRT)		28	2,182	
	5	臺北(TPE)	胡志明市(SGN)		14	2,204	
	6	臺北(TPE)	峴港(DAD)		14	1,685	自111年10月28日起復飛。
	7	臺北(TPE)	琉球(OKA)		14	656	自111年10月28日起開航。
	8	臺北(TPE)	馬尼拉(MNL)		6	1,170	
	9	臺北(TPE)	曼谷(蘇凡納布)(BKK)		14	2,489	
	10	臺北(TPE)	新加坡(SIN)		14	3,213	
	11	臺北(TPE)	福岡(FUK)		14	1,299	自111年2月17日起開航。
	12	臺北(TPE)	澳門(MFM)		14	844	
	13	臺北(TPE)	檳城(PEN)		8	3,130	
	14	臺北(TPE)	關島(GUM)		2	2,783	僅111年8月15日及19日飛航。
6 華信航空	小計				22	2,745	
AE	1	高雄(KHH)	廈門(XMN)		2	310	
	2	臺中(RMQ)	胡志明市(SGN)		8	2,098	自111年11月18日起復飛。
	3	臺北(TPE)	廈門(XMN)		12	337	
7 上海吉祥航空	小計				2	1,011	
HO	1	臺北(TPE)	上海(浦東)(PVG)		2	1,011	自111年12月19日起復飛。
8 土耳其航空	小計				12	8,422	
TK	1	臺北(TPE)	伊斯坦堡(IST)		12	8,422	
9 大韓航空	小計				14	1,470	
KE	1	臺北(TPE)	首爾(仁川)(ICN)		14	1,470	
10 大灣區航空	小計				10	823	
HB	1	臺北(TPE)	香港(HKG)		10	823	自111年12月1日起開航。
11 中美洲航空	小計						
AV	1	臺北(TPE)	洛杉磯(LAX)		*14	*10,911	
	2	臺北(TPE)	紐約(JFK)		*14	*12,509	
	3	臺北(TPE)	舊金山(SFO)		*14	*10,379	
12 中國國際航空	小計				7	2,408	
CA	1	臺北(TPE)	上海(浦東)(PVG)		4	679	
	2	臺北(TPE)	北京(PEK)		3	1,729	
13 巴拿馬航空	小計						
CM	1	臺北(TPE)	芝加哥(ORD)		*10	*11,986	
	2	臺北(TPE)	洛杉磯(LAX)		*26	*10,911	
	3	臺北(TPE)	紐約(JFK)		*14	*12,509	
	4	臺北(TPE)	舊金山(SFO)		*24	*10,379	
14 日本航空	小計				42	4,280	
JL	1	臺北(TPE)	東京(成田)(NRT)		14	2,140	
	2	臺北松山(TSA)	東京(羽田)(HND)		28	2,140	
15 加拿大航空	小計						
AC	1	臺北(TPE)	多倫多(YYZ)		*12	*12,089	
	2	臺北(TPE)	東京(成田)(NRT)		*12	*2,140	

表24 臺灣地區國際及兩岸客運定期航線－按航空公司及航線分(續4)

中華民國111年

	航空公司	航 線			每週飛行次數 (次)	航線里程 (公里)	備 註
		序號	航點一	航點二			
		3	臺北(TPE)	首爾(仁川)(ICN)	*10	*1,471	
		4	臺北(TPE)	溫哥華(YVR)	*14	*9,584	
16	全日空航空	小計			28	2,140	
	NH	1	臺北松山(TSA)	東京(羽田)(HND)	28	2,140	
17	全亞洲航空	小計			6	3,239	
	D7	1	臺北(TPE)	吉隆坡(KUL)	6	3,239	自111年12月1日起復飛。
18	印尼航空	小計					
	GA	1	臺北(TPE)	雅加達(CGK)	*22	*3,796	
19	印度航空	小計					
	AI	1	臺北(TPE)	曼谷(蘇凡納布)(BKK)	*14	*2,502	
		2	臺北(TPE)	新加坡(SIN)	*20	*3,231	
20	江原航空	小計			6	1,605	
	4V	1	臺北(TPE)	襄陽(YNY)	6	1,605	自111年12月7日起復飛。
21	西班牙歐洲航空	小計					
	UX	1	臺北(TPE)	阿姆斯特丹(AMS)	*8	*9,460	
22	汶萊皇家航空	小計					
	BI	1	臺北(TPE)	大阪(KIX)	*28	*1,703	
		2	臺北(TPE)	名古屋(NGO)	*10	*1,849	
23	東方航空	小計			5	679	
	MU	1	臺北(TPE)	上海(浦東)(PVG)	5	679	
24	波蘭航空	小計					
	LO	1	臺北(TPE)	新加坡(SIN)	*14	*3,493	
25	阿聯酋國際航空	小計			14	6,548	
	EK	1	臺北(TPE)	杜拜(DXB)	14	6,548	
26	南方航空	小計			5	680	
	CZ	1	臺北(TPE)	上海(浦東)(PVG)	5	680	
27	美國航空	小計					
	AA	1	臺北(TPE)	東京(成田)(NRT)	*14	*2,140	
28	香港快運航空	小計			36	2,105	
	UO	1	高雄(KHH)	香港(HKG)	14	632	
		2	臺中(RMQ)	香港(HKG)	8	695	
		3	臺北(TPE)	香港(HKG)	14	778	
29	香港航空	小計			2	822	
	HX	1	臺北(TPE)	香港(HKG)	2	822	
30	夏威夷航空	小計					
	HA	1	臺北(TPE)	吉隆坡(KUL)	*14	*3,224	
		2	臺北(TPE)	東京(成田)(NRT)	*14	*2,140	
		3	臺北(TPE)	曼谷(蘇凡納布)(BKK)	*14	*2,487	
		4	臺北(TPE)	新加坡(SIN)	*14	*3,228	
31	泰亞洲航空	小計			6	2,401	
	FD	1	臺北(TPE)	清邁(CNX)	6	2,401	自111年12月15日起復飛。

表24 臺灣地區國際及兩岸客運定期航線－按航空公司及航線分(續5)

中華民國111年

	航空公司	航 線			每週飛行次數 (次)	航線里程 (公里)	備 註
		序號	航點一	航點二			
32	泰國航空	小計			14	2,487	
	TG	1	臺北(TPE)	曼谷(蘇凡納布)(BKK)	14	2,487	
33	泰國微笑航空	小計			14	2,456	
	WE	1	高雄(KHH)	曼谷(蘇凡納布)(BKK)	14	2,456	自111年12月1日起復飛。
34	泰國獅子航空	小計			10	2,771	
	SL	1	臺北(TPE)	曼谷(廊曼)(DMK)	10	2,771	自111年12月18日起復飛。
35	泰越捷航空	小計			20	2,489	
	VZ	1	臺北(TPE)	曼谷(蘇凡納布)(BKK)	20	2,489	
36	真航空	小計			4	1,390	
	LJ	1	臺北(TPE)	大邱(TAE)	4	1,390	自111年12月29日起開航。
37	紐西蘭航空	小計			6	8,873	
	NZ	1	臺北(TPE)	奧克蘭(AKL)	6	8,873	
38	釜山航空	小計			14	1,347	
	BX	1	臺北(TPE)	釜山(PUS)	14	1,347	自111年12月21日起復飛。
39	馬亞洲航空	小計			10	5,166	
	AK	1	高雄(KHH)	吉隆坡(KUL)	6	2,977	自111年11月12日起復飛。
		2	臺北(TPE)	亞庇(BKI)	4	2,189	自111年12月10日起復飛。
40	馬來西亞國際航空	小計			14	5,472	
	MH	1	臺北(TPE)	吉隆坡(KUL)	10	3,267	
		2	臺北(TPE)	亞庇(BKI)	4	2,205	
41	曼谷航空	小計					
	PG	1	臺北(TPE)	曼谷(蘇凡納布)(BKK)	*40	*2,489	
42	國泰航空	小計			50	1,445	
	CX	1	高雄(KHH)	香港(HKG)	18	632	
		2	臺北(TPE)	香港(HKG)	32	813	
43	宿霧太平洋航空	小計			14	1,176	
	5J	1	臺北(TPE)	馬尼拉(MNL)	14	1,176	
44	荷蘭皇家航空	小計			6	9,451	
	KL	1	臺北(TPE)	曼谷(蘇凡納布)(BKK)	6	9,451	阿姆斯特丹(AMS)
45	菲律賓亞洲航空	小計			14	1,170	
	Z2	1	臺北(TPE)	馬尼拉(MNL)	14	1,170	自111年12月14日起復飛。
46	菲律賓航空	小計			14	1,176	
	PR	1	臺北(TPE)	馬尼拉(MNL)	14	1,176	
47	越竹航空	小計			6	1,635	
	QH	1	臺北(TPE)	河內(HAN)	6	1,635	
48	越南太平洋航空	小計			1	1,685	
	BL	1	臺北(TPE)	峴港(DAD)	1	1,685	僅111年1月1日飛航。
49	越南航空	小計			20	7,340	
	VN	1	高雄(KHH)	河內(HAN)	4	1,507	自111年3月27日起復飛。
		2	高雄(KHH)	胡志明市(SGN)	4	1,963	自111年10月30日起復飛。
		3	臺北(TPE)	河內(HAN)	6	1,649	自111年3月27日起復飛。

表24 臺灣地區國際及兩岸客運定期航線－按航空公司及航線分(續6)

中華民國111年

	航空公司	航 線				每週飛行次數 (次)	航線里程 (公里)	備 註
		序號	航點一	航點二	航點三			
50		4	臺北(TPE)	胡志明市(SGN)		6	2,221	自111年3月27日起復飛。
	越捷航空	小計				46	11,389	
	VJ	1	高雄(KHH)	河內(HAN)		8	1,507	
		2	高雄(KHH)	胡志明市(SGN)		8	1,956	
		3	臺北(TPE)	河內(HAN)		14	1,635	
		4	臺北(TPE)	芹苴(VCA)		1	2,334	僅111年1月9日及23日飛航。
		5	臺北(TPE)	胡志明市(SGN)		14	2,204	
		6	臺北(TPE)	榮市(VII)		1	1,753	僅111年1月10日飛航。
51	塔新航空	小計						
	UK	1	臺北(TPE)	新加坡(SIN)		*14	*3,493	
52	廈門航空	小計				28	676	
	MF	1	臺北(TPE)	廈門(XMN)		14	338	
		2	臺北松山(TSA)	廈門(XMN)		14	338	
53	新加坡航空	小計				20	17,909	
	SQ	1	新加坡(SIN)	臺北(TPE)	洛杉磯(LAX)	6	14,416	自111年2月17日起暫停飛航。
		2	臺北(TPE)	新加坡(SIN)		14	3,493	
54	達美航空	小計						
	DL	1	臺北(TPE)	大阪(KIX)		*28	*1,703	
		2	臺北(TPE)	吉隆坡(KUL)		*14	*3,239	
		3	臺北(TPE)	名古屋(NGO)		*10	*1,849	
		4	臺北(TPE)	東京(成田)(NRT)		*30	*2,180	
		5	臺北(TPE)	洛杉磯(LAX)		*30	*10,942	
		6	臺北(TPE)	首爾(仁川)(ICN)		*42	*1,460	
		7	臺北(TPE)	峇里島(DPS)		*10	*3,799	
		8	臺北(TPE)	琉球(OKA)		*12	*656	
		9	臺北(TPE)	檳城(PEN)		*14	*3,134	
		10	臺北(TPE)	舊金山(SFO)		*14	*10,410	
55	酷航	小計				66	19,240	
	TR	1	新加坡(SIN)	臺北(TPE)	札幌(CTS)	6	5,937	
		2	新加坡(SIN)	臺北(TPE)	東京(成田)(NRT)	14	5,371	
		3	新加坡(SIN)	臺北(TPE)	首爾(仁川)(ICN)	10	4,701	
		4	臺北(TPE)	新加坡(SIN)		36	3,231	
56	德威航空	小計				12	2,632	
	TW	1	臺北(TPE)	濟州(CJU)		4	1,095	自111年12月24日起開航。
		2	臺北松山(TSA)	首爾(金浦)(GMP)		8	1,537	自111年12月16日起復飛。
57	樂桃航空	小計				56	6,661	
	MM	1	臺北(TPE)	大阪(KIX)		14	1,702	自111年9月16日起復飛。
		2	臺北(TPE)	東京(成田)(NRT)		14	2,182	自111年9月22日起復飛。
		3	臺北(TPE)	東京(羽田)(HND)		14	2,122	自111年11月17日起復飛。
		4	臺北(TPE)	琉球(OKA)		14	655	自111年11月17日起復飛。
58	澳門航空	小計				2	1,059	

表24 臺灣地區國際及兩岸客運定期航線—按航空公司及航線分(續完)

中華民國111年

[illegible]

表25 臺灣地區國際及兩岸貨運定期航線－按航線分

中華民國111年

序號	航線							每週飛行次數	航線里程
	航點一	航點二	航點三	航點四	航點五	航點六	航點七	(次)	(公里)
總計								512	1,557,414
1	伊斯坦堡(IST)	瑪納斯(FRU)	臺北(TPE)					1	8,417
2	吉隆坡(KUL)	古晉(KCH)	臺北(TPE)	吉隆坡(KUL)				1	7,807
3	吉隆坡(KUL)	東京(成田)(NRT)	臺北(TPE)	吉隆坡(KUL)				1	10,758
4	安克拉治(ANC)	大阪(KIX)	臺北(TPE)					1	7,623
5	安克拉治(ANC)	大阪(KIX)	臺北(TPE)	香港(HKG)	臺北(TPE)	安克拉治(ANC)	印第安納波里斯(IND)	1	21,625
6	安克拉治(ANC)	克拉克(CRK)	臺北(TPE)					6	9,606
7	安克拉治(ANC)	東京(成田)(NRT)	臺北(TPE)					4	7,707
8	安克拉治(ANC)	科隆(CGN)	香港(HKG)	臺北(TPE)	杜拜(DXB)	科隆(CGN)		5	29,692
9	安克拉治(ANC)	科隆(CGN)	香港(HKG)	臺北(TPE)	沙迦(SHJ)	科隆(CGN)		1	29,896
10	安克拉治(ANC)	科隆(CGN)	香港(HKG)	臺北(TPE)	香港(HKG)	科隆(CGN)		1	27,468
11	安克拉治(ANC)	首爾(仁川)(ICN)	臺北(TPE)	香港(HKG)	安克拉治(ANC)			1	16,557
12	安克拉治(ANC)	首爾(仁川)(ICN)	臺北(TPE)	德里(DEL)	科隆(CGN)			1	18,179
13	安克拉治(ANC)	香港(HKG)	臺北(TPE)					4	8,939
14	安克拉治(ANC)	香港(HKG)	臺北(TPE)	安克拉治(ANC)				6	16,515
15	安克拉治(ANC)	新加坡(SIN)	臺北(TPE)	新加坡(SIN)	安克拉治(ANC)			1	27,880
16	安克拉治(ANC)	臺北(TPE)	克拉克(CRK)					6	8,616
17	安克拉治(ANC)	臺北(TPE)	香港(HKG)					1	8,939
18	安克拉治(ANC)	臺北(TPE)	香港(HKG)	臺北(TPE)	安克拉治(ANC)	印第安納波里斯(IND)		4	21,532
19	安克拉治(ANC)	臺北(TPE)	新加坡(SIN)					1	10,742
20	安克拉治(ANC)	檀香山(HNL)	臺北(TPE)	香港(HKG)	安克拉治(ANC)			4	21,610
21	安克拉治(ANC)	檳城(PEN)	臺北(TPE)					5	13,840
22	辛辛那提(CVG)	安克拉治(ANC)	東京(成田)(NRT)	首爾(仁川)(ICN)	臺北(TPE)			1	13,252

資料來源：各航空公司

附註：1. 本表係由表26彙整完成。

2. 本表航線里程係指各航空公司在同一航線下，因航路、機型及內部系統等不同，里程數差異較大，故採計平均數。

3. 航點英文代碼係為國際航空運輸協會(IATA)代碼，臺北(TPE)為桃園國際機場。

表25 臺灣地區國際及兩岸貨運定期航線－按航線分(續1)

中華民國111年

序號	航線							每週飛行次數 (次)	航線里程 (公里)
	航點一	航點二	航點三	航點四	航點五	航點六	航點七		
23	辛辛那堤(CVG)	安克拉治(ANC)	首爾(仁川)(ICN)	臺北(TPE)				1	12,578
24	辛辛那堤(CVG)	東京(成田)(NRT)	首爾(仁川)(ICN)	臺北(TPE)				3	13,210
25	辛辛那堤(CVG)	東京(成田)(NRT)	臺北(TPE)					1	12,703
26	辛辛那堤(CVG)	東京(成田)(NRT)	臺北(TPE)	名古屋(NGO)	首爾(仁川)(ICN)	辛辛那堤(CVG)		1	26,483
27	辛辛那堤(CVG)	東京(成田)(NRT)	臺北(TPE)	首爾(仁川)(ICN)	辛辛那堤(CVG)			1	25,119
28	辛辛那堤(CVG)	首爾(仁川)(ICN)	臺北(TPE)					1	12,415
29	辛辛那堤(CVG)	首爾(仁川)(ICN)	臺北(TPE)	名古屋(NGO)	首爾(仁川)(ICN)	辛辛那堤(CVG)		4	26,195
30	辛辛那堤(CVG)	首爾(仁川)(ICN)	臺北(TPE)	首爾(仁川)(ICN)	辛辛那堤(CVG)			1	24,831
31	辛辛那堤(CVG)	首爾(仁川)(ICN)	臺北(TPE)	香港(HKG)	辛辛那堤(CVG)			1	26,166
32	東京(成田)(NRT)	臺北(TPE)						28	2,140
33	洛杉磯(LAX)	香港(HKG)	臺北(TPE)	首爾(仁川)(ICN)	洛杉磯(LAX)			3	23,580
34	香港(HKG)	臺北(TPE)						16	1,058
35	香港(HKG)	臺北(TPE)	大阪(KIX)					1	2,524
36	香港(HKG)	臺北(TPE)	東京(成田)(NRT)					6	2,958
37	紐約(JFK)	首爾(仁川)(ICN)	臺北(TPE)	安克拉治(ANC)	洛杉磯(LAX)			1	24,920
38	紐約(JFK)	首爾(仁川)(ICN)	臺北(TPE)	首爾(仁川)(ICN)	洛杉磯(LAX)			1	25,503
39	路易斯維爾(SDF)	安克拉治(ANC)	臺北(TPE)	香港(HKG)	首爾(仁川)(ICN)	安克拉治(ANC)		2	21,542
40	臺北(TPE)	上海(浦東)(PVG)						23	765
41	臺北(TPE)	大阪(KIX)	安克拉治(ANC)	芝加哥(ORD)	安克拉治(ANC)	大阪(KIX)	臺北(TPE)	3	24,372
42	臺北(TPE)	大阪(KIX)	美國奧克蘭(OAK)	曼菲斯(MEM)				7	13,312
43	臺北(TPE)	伊斯坦堡(IST)						4	8,412
44	臺北(TPE)	伊斯坦堡(阿塔蒂爾克)(ISL)						4	8,412
45	臺北(TPE)	吉隆坡(KUL)						2	3,224
46	臺北(TPE)	吉隆坡(KUL)	新加坡(SIN)	巴庫(GYD)	盧森堡(LUX)			1	14,020
47	臺北(TPE)	吉隆坡(KUL)	新加坡(SIN)	杜拜(阿勒馬克圖姆)(DWC)	盧森堡(LUX)			1	14,405
48	臺北(TPE)	吉隆坡(KUL)	檳城(PEN)	臺北(TPE)				1	6,637

表25 臺灣地區國際及兩岸貨運定期航線－按航線分(續2)

中華民國111年

序號	航線							每週飛行次數 (次)	航線里程 (公里)
	航點一	航點二	航點三	航點四	航點五	航點六	航點七		
49	臺北(TPE)	名古屋(NGO)	安克拉治(ANC)	芝加哥(ORD)	安克拉治(ANC)	名古屋(NGO)	臺北(TPE)	2	24,528
50	臺北(TPE)	名古屋(NGO)	安克拉治(ANC)	芝加哥(ORD)	安克拉治(ANC)	臺北(TPE)		1	24,362
51	臺北(TPE)	名古屋(NGO)	辛辛那提(CVG)					5	12,339
52	臺北(TPE)	安克拉治(ANC)	亞特蘭大(ATL)	安克拉治(ANC)	大阪(KIX)	臺北(TPE)		4	26,186
53	臺北(TPE)	安克拉治(ANC)	亞特蘭大(ATL)	安克拉治(ANC)	臺北(TPE)			1	26,024
54	臺北(TPE)	安克拉治(ANC)	亞特蘭大(ATL)	邁阿密(MIA)	西雅圖(SEA)	臺北(TPE)		2	28,118
55	臺北(TPE)	安克拉治(ANC)	芝加哥(ORD)	安克拉治(ANC)	大阪(KIX)	臺北(TPE)		2	24,231
56	臺北(TPE)	安克拉治(ANC)	芝加哥(ORD)	安克拉治(ANC)	臺北(TPE)			6	24,196
57	臺北(TPE)	安克拉治(ANC)	芝加哥(ORD)	西雅圖(SEA)	臺北(TPE)			1	24,648
58	臺北(TPE)	安克拉治(ANC)	芝加哥(ORD)	臺北(TPE)				4	23,944
59	臺北(TPE)	安克拉治(ANC)	洛杉磯(LAX)	西雅圖(SEA)	臺北(TPE)			2	22,571
60	臺北(TPE)	安克拉治(ANC)	紐約(JFK)	安克拉治(ANC)	臺北(TPE)			9	25,924
61	臺北(TPE)	安克拉治(ANC)	曼菲斯(MEM)					6	12,583
62	臺北(TPE)	安克拉治(ANC)	達拉斯(DFW)	安克拉治(ANC)	臺北(TPE)			6	24,627
63	臺北(TPE)	安克拉治(ANC)	達拉斯(DFW)	西雅圖(SEA)	臺北(TPE)			1	24,637
64	臺北(TPE)	克拉克(CRK)	香港(HKG)	安克拉治(ANC)				1	10,328
65	臺北(TPE)	杜拜(DXB)						4	6,548
66	臺北(TPE)	杜拜(阿勒馬克圖姆)(DWC)	法蘭克福(FRA)	臺北(TPE)				2	20,818
67	臺北(TPE)	杜拜(阿勒馬克圖姆)(DWC)	阿姆斯特丹(AMS)	曼谷(蘇凡納布)(BKK)	臺北(TPE)			2	23,515
68	臺北(TPE)	杜拜(阿勒馬克圖姆)(DWC)	盧森堡(LUX)					2	13,206
69	臺北(TPE)	杜拜(阿勒馬克圖姆)(DWC)	盧森堡(LUX)	杜拜(阿勒馬克圖姆)(DWC)	臺北(TPE)			1	23,224
70	臺北(TPE)	亞特蘭大(ATL)	安克拉治(ANC)	臺北(TPE)				3	25,768
71	臺北(TPE)	孟買(BOM)	盧森堡(LUX)	孟買(BOM)	臺北(TPE)			1	23,436
72	臺北(TPE)	東京(成田)(NRT)						14	2,180
73	臺北(TPE)	東京(成田)(NRT)	洛杉磯(LAX)	東京(成田)(NRT)	臺北(TPE)			1	21,858
74	臺北(TPE)	河內(HAN)						6	1,654



表25 臺灣地區國際及兩岸貨運定期航線－按航線分(續3)

中華民國111年

序號	航線							每週飛行次數	航線里程
	航點一	航點二	航點三	航點四	航點五	航點六	航點七	(次)	(公里)
75	臺北(TPE)	芝加哥(ORD)						10	11,986
76	臺北(TPE)	阿拉木圖(ALA)	伊斯坦堡(IST)					1	8,414
77	臺北(TPE)	南京(NKG)						4	1,241
78	臺北(TPE)	洛杉磯(LAX)						22	10,917
79	臺北(TPE)	洛杉磯(LAX)	大阪(KIX)	臺北(TPE)				3	21,904
80	臺北(TPE)	洛杉磯(LAX)	舊金山(SFO)	名古屋(NGO)	臺北(TPE)			1	21,910
81	臺北(TPE)	洛杉磯(LAX)	舊金山(SFO)	臺北(TPE)				4	21,845
82	臺北(TPE)	胡志明市(SGN)						2	2,221
83	臺北(TPE)	胡志明市(SGN)	河內(HAN)	臺北(TPE)				1	5,066
84	臺北(TPE)	重慶(CKG)						8	1,737
85	臺北(TPE)	首爾(仁川)(ICN)	安克拉治(ANC)	洛杉磯(LAX)				1	11,346
86	臺北(TPE)	香港(HKG)						52	806
87	臺北(TPE)	香港(HKG)	安克拉治(ANC)	辛辛那提(CVG)				1	13,946
88	臺北(TPE)	曼谷(蘇凡納布)(BKK)						8	2,495
89	臺北(TPE)	曼谷(蘇凡納布)(BKK)	巴庫(GYD)	盧森堡(LUX)				3	11,769
90	臺北(TPE)	曼谷(蘇凡納布)(BKK)	杜拜(阿勒馬克圖姆)(DWC)	盧森堡(LUX)				3	12,427
91	臺北(TPE)	曼谷(蘇凡納布)(BKK)	胡志明市(SGN)	臺北(TPE)				2	5,449
92	臺北(TPE)	深圳(SZX)						20	908
93	臺北(TPE)	雅加達(CGK)	檳城(PEN)	臺北(TPE)				2	8,415
94	臺北(TPE)	廈門(XMN)						8	328
95	臺北(TPE)	新加坡(SIN)						16	3,230
96	臺北(TPE)	新加坡(SIN)	杜拜(阿勒馬克圖姆)(DWC)	盧森堡(LUX)				1	14,918
97	臺北(TPE)	新加坡(SIN)	馬尼拉(MNL)	臺北(TPE)				2	6,779
98	臺北(TPE)	新加坡(SIN)	檳城(PEN)	臺北(TPE)				1	6,964
99	臺北(TPE)	新西伯利亞(OVB)	盧森堡(LUX)					1	9,556
100	臺北(TPE)	寧波(NGB)						10	933



表26 臺灣地區國際及兩岸貨運定期航線－按航空公司及航線分

中華民國111年

航空公司	航線								每週飛行次數	航線里程	備註
	序號	航點一	航點二	航點三	航點四	航點五	航點六	航點七	(次)	(公里)	
貨運航線									512	1,667,180	
中華航空	小計								151	557,697	
CI	1	臺北(TPE)	上海(浦東)(PVG)						8	679	
	2	臺北(TPE)	大阪(KIX)	安克拉治(ANC)	芝加哥(ORD)	安克拉治(ANC)	大阪(KIX)	臺北(TPE)	3	24,372	
	3	臺北(TPE)	吉隆坡(KUL)						2	3,224	
	4	臺北(TPE)	吉隆坡(KUL)	檳城(PEN)	臺北(TPE)				1	6,637	
	5	臺北(TPE)	名古屋(NGO)	安克拉治(ANC)	芝加哥(ORD)	安克拉治(ANC)	名古屋(NGO)	臺北(TPE)	2	24,528	
	6	臺北(TPE)	名古屋(NGO)	安克拉治(ANC)	芝加哥(ORD)	安克拉治(ANC)	臺北(TPE)		1	24,362	
	7	臺北(TPE)	安克拉治(ANC)	亞特蘭大(ATL)	安克拉治(ANC)	臺北(TPE)			1	26,024	
	8	臺北(TPE)	安克拉治(ANC)	亞特蘭大(ATL)	邁阿密(MIA)	西雅圖(SEA)	臺北(TPE)		2	28,118	
	9	臺北(TPE)	安克拉治(ANC)	芝加哥(ORD)	安克拉治(ANC)	大阪(KIX)	臺北(TPE)		1	24,284	
	10	臺北(TPE)	安克拉治(ANC)	芝加哥(ORD)	安克拉治(ANC)	臺北(TPE)			6	24,196	
	11	臺北(TPE)	安克拉治(ANC)	芝加哥(ORD)	西雅圖(SEA)	臺北(TPE)			1	24,648	
	12	臺北(TPE)	安克拉治(ANC)	洛杉磯(LAX)	西雅圖(SEA)	臺北(TPE)			2	22,571	
	13	臺北(TPE)	安克拉治(ANC)	紐約(JFK)	安克拉治(ANC)	臺北(TPE)			5	25,890	
	14	臺北(TPE)	安克拉治(ANC)	達拉斯(DFW)	安克拉治(ANC)	臺北(TPE)			2	24,440	
	15	臺北(TPE)	安克拉治(ANC)	達拉斯(DFW)	西雅圖(SEA)	臺北(TPE)			1	24,637	
	16	臺北(TPE)	杜拜(阿勒馬克圖姆)(DWC)	法蘭克福(FRA)	臺北(TPE)				2	20,818	
	17	臺北(TPE)	杜拜(阿勒馬克圖姆)(DWC)	阿姆斯特丹(AMS)	曼谷(蘇凡納布)(BKK)	臺北(TPE)			2	23,515	
	18	臺北(TPE)	杜拜(阿勒馬克圖姆)(DWC)	盧森堡(LUX)	杜拜(阿勒馬克圖姆)(DWC)	臺北(TPE)			1	23,224	
	19	臺北(TPE)	孟買(BOM)	盧森堡(LUX)	孟買(BOM)	臺北(TPE)			1	23,436	
	20	臺北(TPE)	東京(成田)(NRT)						10	2,180	
	21	臺北(TPE)	河內(HAN)						4	1,658	

資料來源：各航空公司

附註：1. 每週飛行次數及航線里程有\*者，不納入「小計」。

2. 貨運因航線異動大，全依業者提供航線資料彙整。

3. 航空公司及航點之英文代碼係為國際航空運輸協會（IATA）代碼，臺北(TPE)為桃園國際機場。

表26 臺灣地區國際及兩岸貨運定期航線－按航空公司及航線分(續1)

中華民國111年度

航空公司	航線								每週飛行次數 (次)	航線里程 (公里)	備 註
	序號	航點一	航點二	航點三	航點四	航點五	航點六	航點七			
	22	臺北(TPE)	洛杉磯(LAX)						8	10,923	
	23	臺北(TPE)	洛杉磯(LAX)	大阪(KIX)	臺北(TPE)				3	21,904	
	24	臺北(TPE)	洛杉磯(LAX)	舊金山(SFO)	名古屋(NGO)	臺北(TPE)			1	21,910	自111月5月起未飛航。
	25	臺北(TPE)	洛杉磯(LAX)	舊金山(SFO)	臺北(TPE)				4	21,845	
	26	臺北(TPE)	胡志明市(SGN)						2	2,221	
	27	臺北(TPE)	胡志明市(SGN)	河內(HAN)	臺北(TPE)				1	5,066	
	28	臺北(TPE)	重慶(CKG)						4	1,926	
	29	臺北(TPE)	香港(HKG)						22	778	
	30	臺北(TPE)	曼谷(蘇凡納布)(BKK)						2	2,487	
	31	臺北(TPE)	曼谷(蘇凡納布)(BKK)	胡志明市(SGN)	臺北(TPE)				2	5,449	
	32	臺北(TPE)	深圳(SZX)						6	803	
	33	臺北(TPE)	雅加達(CGK)	檳城(PEN)	臺北(TPE)				2	8,415	
	34	臺北(TPE)	廈門(XMN)						4	319	
	35	臺北(TPE)	新加坡(SIN)						8	3,228	
	36	臺北(TPE)	新加坡(SIN)	馬尼拉(MNL)	臺北(TPE)				2	6,779	
	37	臺北(TPE)	新加坡(SIN)	檳城(PEN)	臺北(TPE)				1	6,964	
	38	臺北(TPE)	廣州(CAN)						12	837	
	39	臺北(TPE)	德里(DEL)	盧森堡(LUX)	德里(DEL)	臺北(TPE)			2	21,350	
	40	臺北(TPE)	鄭州(CGO)						2	1,266	
	41	臺北(TPE)	檳城(PEN)						4	3,134	
	42	臺北(TPE)	檳城(PEN)	河內(HAN)	臺北(TPE)				1	6,652	
2 長榮航空	小計								108	189,415	
BR	1	臺北(TPE)	上海(浦東)(PVG)						8	679	
	2	臺北(TPE)	安克拉治(ANC)	亞特蘭大(ATL)	安克拉治(ANC)	大阪(KIX)	臺北(TPE)		4	26,186	
	3	臺北(TPE)	安克拉治(ANC)	芝加哥(ORD)	安克拉治(ANC)	大阪(KIX)	臺北(TPE)		1	24,177	自10月30日起暫停飛航。
	4	臺北(TPE)	安克拉治(ANC)	芝加哥(ORD)	臺北(TPE)				4	23,944	

表26 臺灣地區國際及兩岸貨運定期航線－按航空公司及航線分(續2)

中華民國111年度

航空公司	航線								每週飛行次數 (次)	航線里程 (公里)	備註
	序號	航點一	航點二	航點三	航點四	航點五	航點六	航點七			
	5	臺北(TPE)	安克拉治(ANC)	紐約(JFK)	安克拉治(ANC)	臺北(TPE)			4	25,958	
	6	臺北(TPE)	安克拉治(ANC)	達拉斯(DFW)	安克拉治(ANC)	臺北(TPE)			4	24,814	
	7	臺北(TPE)	亞特蘭大(ATL)	安克拉治(ANC)	臺北(TPE)				3	25,768	自10月30日起暫停飛航。
	8	臺北(TPE)	河內(HAN)						2	1,649	
	9	臺北(TPE)	芝加哥(ORD)						10	11,986	
	10	臺北(TPE)	洛杉磯(LAX)						14	10,911	
	11	臺北(TPE)	重慶(CKG)						4	1,548	
	12	臺北(TPE)	香港(HKG)						14	821	
	13	臺北(TPE)	曼谷(蘇凡納布)(BKK)						6	2,502	
	14	臺北(TPE)	深圳(SZX)						4	811	
	15	臺北(TPE)	廈門(XMN)						4	336	
	16	臺北(TPE)	新加坡(SIN)						8	3,231	
	17	臺北(TPE)	廣州(CAN)						4	853	
	18	臺北(TPE)	檳城(PEN)						10	3,241	
3	土耳其航空	小計							10	33,655	
	TK	1	伊斯坦堡(IST)	瑪納斯(FRU)	臺北(TPE)				1	8,417	
		2	臺北(TPE)	伊斯坦堡(IST)					4	8,412	自111年2月7日起，臺北-伊斯坦堡阿塔蒂爾克航班調整為臺北-伊斯坦堡航班。
		3	臺北(TPE)	伊斯坦堡(阿塔蒂爾克)(ISL)					4	8,412	自111年2月7日起暫停飛航。
		4	臺北(TPE)	阿拉木圖(ALA)	伊斯坦堡(IST)				1	8,414	
4	中原龍浩航空	小計							1	1,123	
	GI	1	臺北(TPE)	廣州(CAN)					1	1,123	自111年7月17日起暫停飛航。
5	中國國際貨運航空	小計							2	679	
	CA1	1	臺北(TPE)	上海(浦東)(PVG)					2	679	
6	中國貨運航空	小計							5	1,024	
	CK	1	臺北(TPE)	上海(浦東)(PVG)					5	1,024	
7	中國郵政航空	小計							5	796	

表26 臺灣地區國際及兩岸貨運定期航線－按航空公司及航線分(續3)

中華民國111年度

	航空公司	航線							每週飛行次數 (次)	航線里程 (公里)	備 註
		序號	航點一	航點二	航點三	航點四	航點五	航點六			
8	CF	1	臺北(TPE)	福州(FOC)					5	796	
	日本貨物航空	小計							4	2,180	
	KZ	1	臺北(TPE)	東京(成田)(NRT)					4	2,180	
9	全日空航空	小計							28	2,140	
10	NH	1	東京(成田)(NRT)	臺北(TPE)					28	2,140	
	亞特拉斯航空	小計							6	95,861	
	5Y	1	洛杉磯(LAX)	香港(HKG)	臺北(TPE)	首爾(仁川)(ICN)	洛杉磯(LAX)		3	23,580	
		2	紐約(JFK)	首爾(仁川)(ICN)	臺北(TPE)	安克拉治(ANC)	洛杉磯(LAX)		1	24,920	僅111年3月24日、31日及4月7日飛航。
		3	紐約(JFK)	首爾(仁川)(ICN)	臺北(TPE)	首爾(仁川)(ICN)	洛杉磯(LAX)		1	25,503	自111年3月23日起暫停飛航。
11		4	臺北(TPE)	東京(成田)(NRT)	洛杉磯(LAX)	東京(成田)(NRT)	臺北(TPE)		1	21,858	
	金鵬航空	小計							5	826	
	Y8	1	臺北(TPE)	廣州(CAN)					5	826	
	阿聯酋國際航空	小計							4	6,548	
12	EK	1	臺北(TPE)	杜拜(DXB)					4	6,548	
13	香港貨運航空	小計							16	1,058	
14	RH	1	香港(HKG)	臺北(TPE)					16	1,058	
	馬來西亞國際航空	小計							2	18,565	
	MH	1	吉隆坡(KUL)	古晉(KCH)	臺北(TPE)	吉隆坡(KUL)			1	7,807	自111年7月16日起暫停飛航。
		2	吉隆坡(KUL)	東京(成田)(NRT)	臺北(TPE)	吉隆坡(KUL)			1	10,758	自111年11月3日起暫停飛航。
15	國泰航空	小計							11	6,295	
16	CX	1	香港(HKG)	臺北(TPE)	大阪(KIX)				1	2,524	
		2	香港(HKG)	臺北(TPE)	東京(成田)(NRT)				6	2,958	
		3	臺北(TPE)	香港(HKG)					4	813	
	博立航空	小計							22	230,583	
	PO	1	辛辛那提(CVG)	安克拉治(ANC)	東京(成田)(NRT)	首爾(仁川)(ICN)	臺北(TPE)		1	13,252	
		2	辛辛那提(CVG)	安克拉治(ANC)	首爾(仁川)(ICN)	臺北(TPE)			1	12,578	

表26 臺灣地區國際及兩岸貨運定期航線－按航空公司及航線分(續4)

中華民國111年度

航空公司	航線							每週飛行次數 (次)	航線里程 (公里)	備 註		
	序號	航點一	航點二	航點三	航點四	航點五	航點六				航點七	
17		3	辛辛那堤(CVG)	東京(成田)(NRT)	首爾(仁川)(ICN)	臺北(TPE)				3	13,210	
		4	辛辛那堤(CVG)	東京(成田)(NRT)	臺北(TPE)					1	12,703	
		5	辛辛那堤(CVG)	東京(成田)(NRT)	臺北(TPE)	名古屋(NGO)	首爾(仁川)(ICN)	辛辛那堤(CVG)		1	26,483	
		6	辛辛那堤(CVG)	東京(成田)(NRT)	臺北(TPE)	首爾(仁川)(ICN)	辛辛那堤(CVG)			1	25,119	
		7	辛辛那堤(CVG)	首爾(仁川)(ICN)	臺北(TPE)					1	12,415	
		8	辛辛那堤(CVG)	首爾(仁川)(ICN)	臺北(TPE)	名古屋(NGO)	首爾(仁川)(ICN)	辛辛那堤(CVG)		4	26,195	
		9	辛辛那堤(CVG)	首爾(仁川)(ICN)	臺北(TPE)	首爾(仁川)(ICN)	辛辛那堤(CVG)			1	24,831	
		10	辛辛那堤(CVG)	首爾(仁川)(ICN)	臺北(TPE)	香港(HKG)	辛辛那堤(CVG)			1	26,166	
		11	臺北(TPE)	名古屋(NGO)	辛辛那堤(CVG)					5	12,339	
		12	臺北(TPE)	首爾(仁川)(ICN)	安克拉治(ANC)	洛杉磯(LAX)				1	11,346	
		13	臺北(TPE)	香港(HKG)	安克拉治(ANC)	辛辛那堤(CVG)				1	13,946	
	華民航空	小計								12	813	
	LD	1	臺北(TPE)	香港(HKG)						12	813	
18	順豐航空	小計							24	3,285		
	03	1	臺北(TPE)	南京(NKG)					4	1,241		
		2	臺北(TPE)	深圳(SZX)					10	1,111		
		3	臺北(TPE)	寧波(NGB)					10	933		
19	盧森堡航空	小計							22	123,831		
	CV	1	臺北(TPE)	吉隆坡(KUL)	新加坡(SIN)	巴庫(GYD)	盧森堡(LUX)		1	14,020	自111年3月29日起暫停飛航。	
		2	臺北(TPE)	吉隆坡(KUL)	新加坡(SIN)	杜拜(阿勒馬克圖姆)(DWC)	盧森堡(LUX)		1	14,405	自111年11月15日起暫停飛航。	
		3	臺北(TPE)	杜拜(阿勒馬克圖姆)(DWC)	盧森堡(LUX)				2	13,206	自111年4月2日起飛航。	
		4	臺北(TPE)	曼谷(蘇凡納布)(BKK)	巴庫(GYD)	盧森堡(LUX)			3	11,769	自111年3月27日起暫停飛航。	
		5	臺北(TPE)	曼谷(蘇凡納布)(BKK)	杜拜(阿勒馬克圖姆)(DWC)	盧森堡(LUX)			3	12,427	自111年3月27日起復飛。	
		6	臺北(TPE)	新加坡(SIN)	杜拜(阿勒馬克圖姆)(DWC)	盧森堡(LUX)			1	14,918	自111年11月15日起飛航	
		7	臺北(TPE)	新西伯利亞(OVB)	盧森堡(LUX)				1	9,556	自111年4月2日起暫停飛航。	
		8	盧森堡(LUX)	巴庫(GYD)	臺北(TPE)				4	10,249	自111年11月5日起暫停飛航。	

表26 臺灣地區國際及兩岸貨運定期航線－按航空公司及航線分(續5)

中華民國111年度

航空公司	航線								每週飛行次數	航線里程	備註
	序號	航點一	航點二	航點三	航點四	航點五	航點六	航點七	(次)	(公里)	
20 優比速航空	9	盧森堡(LUX)	阿什哈巴德(ASB)	臺北(TPE)					5	11,608	自111年11月5日起飛航。
	10	盧森堡(LUX)	曼谷(蘇凡納布)(BKK)	臺北(TPE)					1	11,673	
	小計								22	209,339	
	5X	1	安克拉治(ANC)	科隆(CGN)	香港(HKG)	臺北(TPE)	杜拜(DXB)	科隆(CGN)	5	29,692	自111年9月5日起暫停飛航。
		2	安克拉治(ANC)	科隆(CGN)	香港(HKG)	臺北(TPE)	沙迦(SHJ)	科隆(CGN)	1	29,896	自111年6月21日起暫停飛航。
		3	安克拉治(ANC)	科隆(CGN)	香港(HKG)	臺北(TPE)	香港(HKG)	科隆(CGN)	1	27,468	
		4	安克拉治(ANC)	首爾(仁川)(ICN)	臺北(TPE)	香港(HKG)	安克拉治(ANC)		1	16,557	
		5	安克拉治(ANC)	首爾(仁川)(ICN)	臺北(TPE)	德里(DEL)	科隆(CGN)		1	18,179	
		6	安克拉治(ANC)	香港(HKG)	臺北(TPE)	安克拉治(ANC)			6	16,515	
		7	安克拉治(ANC)	新加坡(SIN)	臺北(TPE)	新加坡(SIN)	安克拉治(ANC)		1	27,880	自111年3月27日起暫停飛航。
21 聯邦快遞		8	安克拉治(ANC)	檀香山(HNL)	臺北(TPE)	香港(HKG)	安克拉治(ANC)		4	21,610	自111年9月9日起暫停飛航。
		9	路易斯維爾(SDF)	安克拉治(ANC)	臺北(TPE)	香港(HKG)	首爾(仁川)(ICN)	安克拉治(ANC)	2	21,542	自111年10月23日起暫停飛航。
	小計								52	181,467	
	FX	1	安克拉治(ANC)	大阪(KIX)	臺北(TPE)				1	7,623	
		2	安克拉治(ANC)	大阪(KIX)	臺北(TPE)	香港(HKG)	臺北(TPE)	安克拉治(ANC)	1	21,625	自111年3月1日起暫停飛航。
		3	安克拉治(ANC)	克拉克(CRK)	臺北(TPE)				6	9,606	
		4	安克拉治(ANC)	東京(成田)(NRT)	臺北(TPE)				4	7,707	
		5	安克拉治(ANC)	香港(HKG)	臺北(TPE)				4	8,939	
		6	安克拉治(ANC)	臺北(TPE)	克拉克(CRK)				6	8,616	
		7	安克拉治(ANC)	臺北(TPE)	香港(HKG)				1	8,939	
		8	安克拉治(ANC)	臺北(TPE)	香港(HKG)	臺北(TPE)	安克拉治(ANC)	印第安納波里斯(IND)	4	21,532	自111年3月1日起暫停飛航。
		9	安克拉治(ANC)	臺北(TPE)	新加坡(SIN)				1	10,742	
		10	安克拉治(ANC)	檳城(PEN)	臺北(TPE)				5	13,840	
		11	臺北(TPE)	大阪(KIX)	美國奧克蘭(OAK)	曼菲斯(MEM)			7	13,312	
		12	臺北(TPE)	安克拉治(ANC)	曼菲斯(MEM)				6	12,583	
		13	臺北(TPE)	克拉克(CRK)	香港(HKG)	安克拉治(ANC)			1	10,328	



表26 臺灣地區國際及兩岸貨運定期航線—按航空公司及航線分(續完)

中華民國111年度

[illegible]

表27 臺灣地區國際及兩岸定期航線數—按航空公司分

中華民國111年

單位：條

序號	航 空 公 司	合 計	客運航線	貨運航線
	總計	362	230 (註1)	132 (註1)
國籍航空				
1	中華航空(CI)	86	44	42
2	台灣虎航(IT)	21	21	-
3	立榮航空(B7)	1	1	-
4	長榮航空(BR)	62	44	18
5	星宇航空(JX)	14	14	-
6	華信航空(AE)	3	3	-
陸籍航空				
1	上海吉祥航空(HO)	1	1	-
2	中原龍浩航空(GI)	1	-	1
3	中國國際航空(CA)	2	2	-
4	中國國際貨運航空(CA1)	1	-	1
5	中國貨運航空(CK)	1	-	1
6	中國郵政航空(CF)	1	-	1
7	東方航空(MU)	1	1	-
8	金鵬航空(Y8)	1	-	1
9	南方航空(CZ)	1	1	-
10	順豐航空(O3)	3	-	3
11	廈門航空(MF)	2	2	-
外籍航空				
1	土耳其航空(TK)	5	1	4
2	大韓航空(KE)	1	1	-
3	大灣區航空(HB)	1	1	-
4	中美洲航空(AV)*	3	3	-
5	巴拿馬航空(CM)*	4	4	-
6	日本航空(JL)	2	2	-
7	日本貨物航空(KZ)	1	-	1
8	加拿大航空(AC)*	4	4	-
9	全日空航空(NH)	2	1	1
10	全亞洲航空(D7)	1	1	-
11	印尼航空(GA)*	1	1	-
12	印度航空(AI)*	2	2	-
13	江原航空(4V)	1	1	-
14	西班牙歐洲航空(UX)*	1	1	-
15	汶萊皇家航空(BI)*	2	2	-
16	亞特拉斯航空(5Y)	4	-	4
17	波蘭航空(LO)*	1	1	-

資料來源：各航空公司國際及兩岸航線客機班表(詳表24)，貨機班表(詳表26)彙整完成。

附註：1. 本表航線總計係未扣除相同航線，若扣除相同航線，客運89條(詳表23)，貨運110條(詳表25)。

2. 航空公司英文代碼係為國際航空運輸協會(IATA)代碼。

3. \*表共掛班號。

表27 臺灣地區國際及兩岸定期航線數－按航空公司分(續)

中華民國111年

單位：條

序號	航 空 公 司	合 計	客運航線	貨運航線
18	阿聯酋國際航空(EK)	2	1	1
19	美國航空(AA)*	1	1	-
20	香港快運航空(UO)	3	3	-
21	香港航空(HX)	1	1	-
22	香港貨運航空(RH)	1	-	1
23	夏威夷航空(HA)*	4	4	-
24	泰亞洲航空(FD)	1	1	-
25	泰國航空(TG)	1	1	-
26	泰國微笑航空(WE)	1	1	-
27	泰國獅子航空(SL)	1	1	-
28	泰越捷航空(VZ)	1	1	-
29	真航空(LJ)	1	1	-
30	紐西蘭航空(NZ)	1	1	-
31	釜山航空(BX)	1	1	-
32	馬亞洲航空(AK)	2	2	-
33	馬來西亞國際航空(MH)	4	2	2
34	曼谷航空(PG)*	1	1	-
35	國泰航空(CX)	5	2	3
36	宿霧太平洋航空(5J)	1	1	-
37	荷蘭皇家航空(KL)	1	1	-
38	博立航空(PO)	13	-	13
39	華民航空(LD)	1	-	1
40	菲律賓亞洲航空(Z2)	1	1	-
41	菲律賓航空(PR)	1	1	-
42	越竹航空(QH)	1	1	-
43	越南太平洋航空(BL)	1	1	-
44	越南航空(VN)	4	4	-
45	越捷航空(VJ)	6	6	-
46	塔新航空(UK)*	1	1	-
47	新加坡航空(SQ)	2	2	-
48	達美航空(DL)*	10	10	-
49	酷航(TR)	4	4	-
50	德威航空(TW)	2	2	-
51	樂桃航空(MM)	4	4	-
52	澳門航空(NX)	1	1	-
53	澳洲航空(QF)*	3	3	-
54	盧森堡航空(CV)	10	-	10
55	優比速航空(5X)	9	-	9
56	聯合航空(UA)	1	1	-
57	聯邦快遞(FX)	14	-	14
58	韓亞航空(OZ)	1	1	-

# 表 28 民航各機場營運量

中華民國

機 場 別	起降架次 (架次)	客 運				
		旅 客 人 數 (人次)				
		合計	國際航線 (入境+出境)	兩岸航線 (入境+出境)	國內航線 (到站+離站)	過境
110年1-12月	267,458	7,597,391	748,853	274,753	6,573,756	29
111年1-12月	306,686	15,485,622	5,432,637	328,545	9,706,492	17,948
111年較110年增減率(%)	14.67	103.83	625.46	19.58	47.66	61,789.66
1. 臺灣桃園國際機場	112,496	5,342,448	5,068,983	255,517	—	17,948
2. 高雄國際機場	20,666	1,238,674	133,333	18,568	1,086,773	—
3. 臺北松山機場	37,402	2,774,134	215,717	54,445	2,503,972	—
4. 花蓮機場	2,070	37,998	16	—	37,982	—
5. 臺東機場	43,335	290,483	2,150	—	288,333	—
6. 澎湖機場	33,532	2,495,970	—	—	2,495,970	—
7. 臺中機場	15,553	937,131	12,112	15	925,004	—
8. 臺南機場	3,761	214,239	26	0	214,213	—
9. 嘉義機場	1,051	54,329	—	—	54,329	—
10. 七美機場	1,742	18,059	—	—	18,059	—
11. 望安機場	170	1,697	—	—	1,697	—
12. 蘭嶼機場	3,418	42,568	—	—	42,568	—
13. 綠島機場	2,188	22,016	—	—	22,016	—
14. 金門機場	21,093	1,564,362	300.00	—	1,564,062	—
15. 北竿機場	1,838	83,393	—	—	83,393	—
16. 南竿機場	6,371	368,121	—	—	368,121	—
17. 恆春機場	—	—	—	—	—	—

資料來源：本局所屬各航空站及桃園國際機場股份有限公司

附註：1. 依據ACI(Airports Council International)國際機場協會定義，自90年1月起本表旅客人數、貨運噸數之定義修正如下：

- (1) 各機場旅客人數包括入境、出境及轉機旅客。
- (2) 各機場國內航線貨運噸數僅包括郵件(mail)及貨物(freight)(不含行李)。
- (3) 桃園、高雄及臺北松山機場國際及兩岸航線貨運噸數亦僅包括郵件及貨物(不含行李)；進出口貨物部份涵蓋範圍除一般、機放貨物外，另包括專差快遞及快遞專區之進出口貨物，轉口貨物除轉口進倉外，另包括機下直轉貨物。

## — 起降架次、旅客人數、貨運量

111年

貨 運（郵件及貨物）							
貨 運 噸 數(公噸)							
合計	國際航線 (進口+出口)	兩岸航線 (進口+出口)	國內航線 (到站+離站)	轉口			
				小計	進倉	出倉	機下直轉
2,918,771.574	1,281,801.171	231,460.617	23,782.583	1,381,727.203	619,124.796	612,005.409	150,596.998
2,634,734.430	1,182,598.226	171,661.001	30,326.018	1,250,149.185	566,639.839	563,647.687	119,861.659
-9.73	-7.74	-25.84	27.51	-9.52	-8.48	-7.90	-20.41
2,538,768.310	1,136,796.677	157,001.771	—	1,244,969.862	561,829.240	563,278.963	119,861.659
46,312.503	33,733.259	8,196.230	3,645.366	737.648	368.924	368.724	—
31,510.666	12,039.046	6,463.000	8,566.945	4,441.675	4,441.675	—	—
49.639	—	—	49.639	—	—	—	—
237.481	—	—	237.481	—	—	—	—
5,984.853	—	—	5,984.853	—	—	—	—
1,889.140	29.244	—	1,859.896	—	—	—	—
845.800	—	—	845.800	—	—	—	—
155.850	—	—	155.850	—	—	—	—
6.357	—	—	6.357	—	—	—	—
0.197	—	—	0.197	—	—	—	—
47.700	—	—	47.700	—	—	—	—
33.200	—	—	33.200	—	—	—	—
6,249.866	—	—	6,249.866	—	—	—	—
584.259	—	—	584.259	—	—	—	—
2,058.609	—	—	2,058.609	—	—	—	—
—	—	—	—	—	—	—	—

2. 為方便比較，特追溯編製84年至89年依據ACI定義調整之各機場貨運量(僅含郵件及貨物，不含行李)供參。

3. 本局所屬桃園國際航空站於99年11月1日改制為桃園國際機場股份有限公司。

4. 屏東機場於100年8月11日停止營運。

5. 依據ACI(Airports Council International)國際機場協會定義，自103年10月份起修正旅客人數，包括入境(含入境轉機)、出境(含出境轉機)及過境旅客(同班號)，貨運轉口資料(加計轉口出倉)，為方便比較，並追溯調整至98年1月資料。

表29 民航運輸各機

中華民國41年

年(月)別	總 計					1. 臺 灣 桃 園 國 際 機 場				
	起降架次 (次)	旅客人數 (人次)			貨運噸數 (公噸)	起降架次 (次)	旅客人數 (人次)			貨運噸數 (公噸)
		合計	過境	出入境			合計	過境	出入境	
41年	5,133	26,378	-	26,378	3,122.0	-	-	-	-	-
45年	6,213	81,051	-	81,051	1,958.0	-	-	-	-	-
50年	10,898	210,568	-	210,568	6,457.0	-	-	-	-	-
55年	36,485	1,183,691	-	1,183,691	16,348.8	-	-	-	-	-
60年	74,993	3,500,206	292,277	3,207,929	63,493.8	-	-	-	-	-
65年	114,608	7,626,224	430,793	7,195,431	152,661.0	-	-	-	-	-
70年	121,654	10,492,971	791,535	9,701,436	252,735.0	35,202	4,713,871	791,535	3,922,336	215,153.3
75年	143,114	11,156,165	1,025,500	10,130,665	424,537.2	37,439	5,571,519	1,025,500	4,546,019	377,949.6
80年	317,481	22,831,919	1,257,224	21,574,695	714,807.6	62,080	10,614,060	1,257,224	9,356,836	634,389.9
85年	700,964	54,103,156	2,044,466	52,058,690	885,185.4	101,371	15,613,624	2,027,773	13,585,851	796,459.8
90年	561,910	46,084,366	1,969,663	44,114,703	1,310,219.6	123,916	18,460,827	1,968,010	16,492,817	1,189,873.6
95年	463,506	43,725,084	2,586,364	41,138,720	1,809,565.5	157,703	22,857,445	2,572,057	20,285,388	1,698,808.2
100年	385,140	42,855,529	239,005	42,616,524	2,178,855.8	163,200	26,413,556	238,577	26,174,979	2,064,194.3
101年	404,695	46,860,058	281,935	46,578,123	2,091,293.7	180,761	29,269,651	281,858	28,987,793	1,981,807.3
102年	426,635	50,335,551	402,922	49,932,629	2,084,687.6	194,239	32,213,744	402,842	31,810,902	1,967,169.9
103年	454,911	55,356,618	402,379	54,954,239	2,221,700.5	208,874	35,804,465	402,180	35,402,285	2,088,726.7
104年	481,028	58,155,924	374,043	57,781,881	2,150,628.3	221,191	38,473,333	369,326	38,104,007	2,021,865.1
105年	527,025	63,252,581	430,635	62,821,946	2,233,016.9	244,464	42,296,322	419,474	41,876,848	2,097,228.4
106年	509,181	65,978,693	406,047	65,572,646	2,416,035.8	246,104	44,878,703	398,949	44,479,754	2,269,585.3
107年	547,193	68,904,131	390,225	68,513,906	2,463,342.3	256,069	46,535,180	383,016	46,152,164	2,322,820.0
108年	581,508	72,157,449	338,647	71,818,802	2,314,881.3	265,625	48,689,372	329,082	48,360,290	2,182,341.8
109年	342,911	18,997,544	53,631	18,943,913	2,435,256.5	118,449	7,438,325	52,247	7,386,078	2,342,714.3
110年	267,458	7,597,391	29	7,597,362	2,918,771.6	106,893	909,012	29	908,983	2,812,065.3
111年	306,686	15,485,622	17,948	15,467,674	2,634,734.4	112,496	5,342,448	17,948	5,324,500	2,538,768.3
1月	22,880	673,884	-	673,884	250,530.1	9,458	92,128	-	92,128	240,488.9
2月	20,164	686,069	-	686,069	198,442.0	7,514	95,251	-	95,251	191,432.3
3月	23,711	724,094	-	724,094	246,929.3	9,153	101,740	-	101,740	238,250.7
4月	25,923	993,296	-	993,296	225,580.9	8,620	113,918	-	113,918	218,345.1
5月	26,101	826,925	-	826,925	231,553.7	9,226	131,697	-	131,697	223,228.1
6月	26,736	1,070,584	17	1,070,567	223,946.5	9,412	199,418	17	199,401	216,324.8
7月	29,279	1,446,318	703	1,445,615	220,569.8	9,103	355,863	703	355,160	212,598.4
8月	28,465	1,617,712	680	1,617,032	214,591.5	8,990	480,386	680	479,706	206,330.3
9月	24,401	1,507,839	827	1,507,012	207,526.7	8,989	478,018	827	477,191	199,517.3
10月	25,079	1,639,282	816	1,638,466	212,108.3	9,519	671,070	816	670,254	204,367.0
11月	26,185	1,880,379	4,081	1,876,298	199,855.1	10,638	1,038,928	4,081	1,034,847	192,545.5
12月	27,762	2,419,240	10,824	2,408,416	203,100.6	11,874	1,584,031	10,824	1,573,207	195,339.8

資料來源：本局所屬各航空站及桃園國際機場股份有限公司

附註：1. 本表84年以前各機場貨運量包括郵件、貨物及行李。

2. 依據ACI(Airports Council International)國際機場協會定義，自90年1月起本表旅客人數、貨運噸數之定義修正如下：

(1) 各機場旅客人數包括入境、出境及轉機旅客。

(2) 各機場國內航線貨運噸數僅包括郵件(mail)及貨物(freight)(不含行李)。

(3) 桃園、高雄及臺北松山機場國際及兩岸航線貨運噸數亦僅包括郵件及貨物(不含行李)；進出口貨物部份涵蓋範圍除一般、機放貨物外，另包括專差快遞及快遞專區之進出口貨物，轉口貨物除轉口進倉外，另包括機下直轉貨物，詳表31「臺灣地區國際機場國際及兩岸航線貨物運量總表」。

## 場營運量－按機場分

至111年

2. 高雄國際機場					3. 臺北松山機場				
起降架次 (次)	旅客人數 (人次)			貨運噸數 (公噸)	起降架次 (次)	旅客人數 (人次)			貨運噸數 (公噸)
	合計	過境	出入境			合計	過境	出入境	
-	-	-	-	-	5,133	26,378	-	26,378	3,122.0
-	-	-	-	-	6,213	81,051	-	81,051	1,958.0
-	-	-	-	-	8,296	136,791	-	136,791	5,756.0
4,796	167,081	-	167,081	661.8	21,337	615,770	-	615,770	14,243.0
11,036	517,631	-	517,631	4,694.9	46,357	2,133,015	292,277	1,840,738	54,033.4
19,407	1,193,366	-	1,193,366	26,571.1	58,216	4,747,613	430,793	4,316,820	116,730.1
21,667	1,584,714	-	1,584,714	19,267.9	21,638	2,035,235	-	2,035,235	7,187.6
22,996	1,668,009	-	1,668,009	30,222.4	22,044	1,839,025	-	1,839,025	5,861.3
58,440	4,046,338	-	4,046,338	46,284.4	68,532	4,191,545	-	4,191,545	14,033.8
140,599	11,642,578	16,693	11,625,885	63,269.4	190,398	15,204,650	-	15,204,650	9,785.1
94,531	8,284,604	1,653	8,282,951	88,743.8	151,617	10,092,269	-	10,092,269	13,924.0
78,603	7,130,321	14,307	7,116,014	76,997.0	87,955	6,728,709	-	6,728,709	15,024.2
42,596	4,050,980	428	4,050,552	59,192.8	58,185	5,258,975	-	5,258,975	34,492.0
45,302	4,465,794	77	4,465,717	57,320.2	58,170	5,676,411	-	5,676,411	31,311.2
46,721	4,646,222	80	4,646,142	60,507.7	60,066	5,847,275	-	5,847,275	36,319.8
51,681	5,397,021	199	5,396,822	68,767.3	61,881	6,105,403	-	6,105,403	43,528.4
55,685	6,001,487	4,717	5,996,770	63,030.8	57,642	5,861,133	-	5,861,133	45,217.7
57,446	6,416,681	11,161	6,405,520	71,447.8	59,351	6,142,996	-	6,142,996	43,640.7
51,768	6,479,183	7,098	6,472,085	81,555.3	53,854	5,943,153	-	5,943,153	45,153.6
60,155	6,973,845	7,209	6,966,636	73,545.0	58,056	6,225,932	-	6,225,932	47,132.9
64,015	7,506,753	9,565	7,497,188	64,676.8	62,951	6,350,353	-	6,350,353	47,800.4
26,475	1,891,762	1,384	1,890,378	46,506.3	40,345	3,089,581	-	3,089,581	28,295.6
16,317	836,594	-	836,594	57,087.3	26,874	1,701,698	-	1,701,698	35,251.1
20,666	1,238,674	-	1,238,674	46,312.5	37,402	2,774,134	-	2,774,134	31,510.7
1,521	74,925	-	74,925	4,759.3	2,701	146,099	-	146,099	3,461.6
1,393	74,386	-	74,386	3,613.7	2,519	151,336	-	151,336	2,373.3
1,733	83,942	-	83,942	4,520.1	2,420	151,724	-	151,724	2,825.2
1,826	103,176	-	103,176	3,897.7	3,211	225,322	-	225,322	1,919.0
1,660	75,894	-	75,894	3,924.5	3,188	181,853	-	181,853	2,851.8
1,543	85,680	-	85,680	3,600.7	3,067	240,462	-	240,462	2,544.3
1,865	113,535	-	113,535	3,718.1	3,811	299,471	-	299,471	2,673.3
1,851	119,590	-	119,590	3,997.2	3,746	317,507	-	317,507	2,664.4
1,726	111,413	-	111,413	3,849.5	3,567	278,929	-	278,929	2,454.1
1,714	117,933	-	117,933	3,675.2	3,178	270,872	-	270,872	2,441.4
1,817	125,509	-	125,509	3,184.0	2,894	248,544	-	248,544	2,606.7
2,017	152,691	-	152,691	3,572.6	3,100	262,015	-	262,015	2,695.6

3. 為方便比較，特追溯編製84年至89年依據ACI定義調整之各機場貨運量(僅含郵件及貨物，不含行李)供參，並置於本局網站「民航運輸統計」表 5-1或 6-1檔案供查詢。

4. 本局所屬桃園國際航空站於99年11月1日改制為桃園國際機場股份有限公司。

5. 屏東機場於100年8月11日停止營運。

6. 依據ACI(Airports Council International)國際機場協會定義，自103年10月份起修正旅客人數，包括入境(含入境轉機)、出境(含出境轉機)及過境旅客(同班號)，貨運轉口資料(加計轉口出倉)，為方便比較，並追溯調整至98年1月資料。

表29 民航運輸各機

中華民國41年

年(月)別	4. 花 蓮 機 場			5. 臺 東 機 場			6. 澎 湖 機 場			7. 臺 中 機 場		
	起降架次 (次)	旅客人數 (人次)	貨運噸數 (公噸)	起降架次 (次)	旅客人數 (人次)	貨運噸數 (公噸)	起降架次 (次)	旅客人數 (人次)	貨運噸數 (公噸)	起降架次 (次)	旅客人數 (人次)	貨運噸數 (公噸)
41年	-	-	-	-	-	-	-	-	-	-	-	-
45年	-	-	-	-	-	-	-	-	-	-	-	-
50年	2,602	73,777	701.0	-	-	-	-	-	-	-	-	-
55年	3,270	156,435	694.0	846	28,804	132.0	3,448	157,018	270.0	-	-	-
60年	9,342	407,251	2,092.6	604	2,221	0.1	5,848	347,556	2,058.6	756	38,235	202.2
65年	11,049	755,700	3,117.5	10,692	84,675	407.4	8,451	489,022	3,733.3	2,451	79,194	554.6
70年	7,808	725,541	1,673.9	18,235	245,550	975.6	12,033	866,677	6,954.2	1,798	15,127	208.7
75年	6,092	527,695	1,134.3	27,628	290,290	1,170.1	17,894	877,188	6,678.7	5,426	55,197	369.1
80年	11,784	702,722	2,142.8	30,630	491,697	1,220.3	39,758	1,533,928	10,680.5	9,546	188,965	696.7
85年	27,604	1,595,466	450.6	35,577	1,173,420	600.6	54,050	2,061,350	10,229.0	44,501	1,595,824	1,393.6
90年	21,473	1,244,811	1,270.4	18,720	948,306	565.9	39,687	1,875,321	5,344.0	36,829	1,246,307	1,683.2
95年	12,888	704,580	782.5	11,129	484,632	390.4	34,822	1,749,535	6,687.2	18,666	693,378	1,659.6
100年	4,938	250,751	541.0	10,727	436,697	376.2	35,936	2,009,704	7,073.1	18,437	1,450,252	2,132.7
101年	5,131	266,377	489.9	11,753	447,019	403.2	34,679	2,106,852	6,901.6	19,710	1,592,361	1,819.6
102年	5,299	279,553	474.1	11,728	429,437	358.8	34,641	2,156,441	7,307.5	22,120	1,807,499	2,003.7
103年	4,799	214,279	402.2	13,948	380,139	305.2	33,664	2,118,733	6,989.4	25,293	2,186,971	2,142.7
104年	3,402	119,232	311.9	30,109	301,992	281.1	34,346	2,077,659	6,296.0	26,456	2,343,260	2,942.0
105年	5,599	184,347	288.5	43,984	300,432	283.8	35,682	2,320,249	6,060.9	25,945	2,380,116	3,807.5
106年	4,522	235,386	191.4	43,705	322,871	236.0	31,144	2,380,265	5,662.7	25,528	2,394,648	3,567.5
107年	4,193	192,900	156.8	42,857	327,107	241.4	38,958	2,528,820	6,182.7	30,838	2,638,774	3,757.1
108年	4,374	118,152	160.1	48,388	332,221	242.2	44,728	2,743,876	5,970.2	33,694	2,821,967	3,728.9
109年	3,150	69,804	85.5	55,549	325,867	281.2	36,250	2,547,311	5,890.5	17,030	1,104,631	2,307.7
110年	2,382	30,590	40.5	46,155	214,304	229.3	25,642	1,624,181	5,145.2	10,953	581,767	1,545.0
111年	2,070	37,998	49.6	43,335	290,483	237.5	33,532	2,495,970	5,984.9	15,553	937,131	1,889.1
1月	174	3,187	5.0	2,621	17,717	24.1	2,400	125,069	617.4	1,038	48,945	178.3
2月	140	3,121	2.6	2,447	16,619	16.1	2,244	131,906	359.7	1,041	50,732	89.8
3月	140	2,411	4.4	3,700	22,108	23.8	2,340	151,350	464.8	1,067	53,712	119.9
4月	192	2,509	5.2	3,214	21,553	19.9	3,420	242,150	484.4	1,528	85,198	133.1
5月	128	1,300	6.3	3,958	15,028	19.4	3,334	217,809	462.4	1,388	71,900	152.0
6月	162	1,508	2.5	4,456	22,454	22.2	3,348	273,540	503.2	1,410	86,949	146.8
7月	178	3,462	4.6	5,096	29,926	21.2	3,424	295,933	543.6	1,518	105,996	143.5
8月	226	4,180	5.4	4,582	30,124	21.5	3,226	290,174	557.4	1,466	108,661	173.2
9月	115	3,648	2.5	1,884	29,062	22.6	2,918	269,820	545.6	1,379	104,347	197.9
10月	169	4,169	3.0	3,198	30,037	15.1	2,566	212,654	521.1	1,329	88,105	170.2
11月	272	4,179	6.8	3,989	29,070	17.4	2,166	148,755	419.5	1,173	68,228	206.3
12月	174	4,324	1.5	4,190	26,785	14.3	2,146	136,810	505.8	1,216	64,358	178.3



## 場營運量－按機場分(續1)

至111年

8. 臺 南 機 場			9. 嘉 義 機 場			10. 七 美 機 場			11. 望 安 機 場		
起降架次 (次)	旅客人數 (人次)	貨運噸數 (公噸)	起降架次 (次)	旅客人數 (人次)	貨運噸數 (公噸)	起降架次 (次)	旅客人數 (人次)	貨運噸數 (公噸)	起降架次 (次)	旅客人數 (人次)	貨運噸數 (公噸)
-	-	-	-	-	-	-	-	-	-	-	-
-	-	-	-	-	-	-	-	-	-	-	-
-	-	-	-	-	-	-	-	-	-	-	-
2,788	58,583	348.0	-	-	-	-	-	-	-	-	-
1,050	54,297	412.0	-	-	-	-	-	-	-	-	-
3,968	254,002	1,469.8	374	22,652	77.2	-	-	-	-	-	-
2,553	235,733	825.8	720	70,523	488.0	-	-	-	-	-	-
2,889	259,988	841.2	706	67,254	310.5	-	-	-	-	-	-
12,642	644,078	1,900.3	3,598	93,028	360.5	3,054	24,451	238.6	1,898	9,501	65.5
26,047	2,356,349	670.2	23,854	1,002,069	84.6	5,469	45,477	100.8	314	2,735	-
22,274	1,645,760	1,198.0	16,436	536,636	146.3	1,868	26,609	18.1	198	2,885	-
14,114	1,230,683	1,939.1	8,727	311,580	433.3	1,802	22,661	50.5	194	2,422	30.0
4,178	234,727	569.5	2,281	99,866	216.8	1,918	25,017	19.3	178	2,293	-
4,094	231,035	574.5	2,046	88,197	205.9	1,894	25,035	25.7	202	2,559	-
4,746	248,860	610.2	1,686	77,892	195.9	1,884	25,813	23.7	206	2,663	0.4
5,294	313,791	645.2	1,669	85,932	180.2	1,966	25,980	20.9	198	2,575	-
5,566	320,770	632.0	1,574	77,981	167.1	1,594	18,518	12.9	152	1,765	-
6,081	367,125	681.8	1,520	78,826	148.5	1,464	16,074	7.0	142	1,268	-
6,364	446,803	697.0	1,504	81,342	178.6	1,864	19,403	4.3	188	1,666	-
6,367	475,844	757.6	1,483	83,032	189.6	1,990	19,723	7.0	186	1,524	0.6
6,443	469,338	789.3	1,479	85,123	186.1	1,734	18,373	7.7	174	1,462	0.4
4,588	258,002	855.7	1,201	58,913	149.2	1,918	20,552	12.4	184	1,756	0.8
3,049	168,831	634.9	844	42,185	202.1	1,760	17,828	11.7	148	1,504	1.3
3,761	214,239	845.8	1,051	54,329	155.9	1,742	18,059	6.4	170	1,697	0.2
325	16,969	89.2	94	4,492	16.3	144	1,298	0.6	14	130	0.0
306	16,881	53.8	84	4,717	8.0	84	1,001	0.2	2	18	-
312	16,746	67.8	86	4,483	13.8	110	1,135	0.4	12	127	0.0
333	18,754	69.6	88	4,353	12.7	162	1,800	0.6	14	146	0.1
310	14,247	71.8	91	3,125	10.7	136	959	0.6	16	113	0.0
298	15,763	75.1	84	3,678	11.8	142	1,428	0.7	18	178	-
322	20,279	75.2	90	5,185	13.2	198	2,390	0.9	20	248	-
314	20,087	70.4	88	5,259	13.0	188	2,090	0.9	20	218	-
301	19,101	71.5	86	4,950	14.4	154	1,778	0.5	18	201	-
317	20,054	66.6	88	5,226	12.8	116	1,222	0.4	12	126	0.1
305	18,315	63.5	84	4,708	14.5	174	1,682	0.3	16	130	0.0
318	17,043	71.3	88	4,153	14.9	134	1,276	0.4	8	62	-

表29 民航運輸各機

中華民國41年

年(月)別	12. 蘭 嶼 機 場			13. 綠 島 機 場			14. 金 門 機 場			15. 北 竿 機 場		
	起降架次 (次)	旅客人數 (人次)	貨運噸數 (公噸)	起降架次 (次)	旅客人數 (人次)	貨運噸數 (公噸)	起降架次 (次)	旅客人數 (人次)	貨運噸數 (公噸)	起降架次 (次)	旅客人數 (人次)	貨運噸數 (公噸)
41年	-	-	-	-	-	-	-	-	-	-	-	-
45年	-	-	-	-	-	-	-	-	-	-	-	-
50年	-	-	-	-	-	-	-	-	-	-	-	-
55年	-	-	-	-	-	-	-	-	-	-	-	-
60年	-	-	-	-	-	-	-	-	-	-	-	-
65年	-	-	-	-	-	-	-	-	-	-	-	-
70年	-	-	-	-	-	-	-	-	-	-	-	-
75年	-	-	-	-	-	-	-	-	-	-	-	-
80年	5,032	48,720	173.8	6,948	47,165	93.2	3,539	195,721	2,527.3	-	-	-
85年	6,290	63,143	195.0	11,915	131,033	156.8	19,584	1,279,551	1,755.8	6,027	90,308	-
90年	3,672	51,768	75.9	5,254	86,219	110.0	18,612	1,336,773	6,628.7	3,159	102,428	604.0
95年	3,664	53,540	76.8	2,046	27,229	49.2	22,898	1,435,153	5,706.1	1,864	55,040	203.9
100年	4,538	73,002	82.7	2,148	33,266	50.6	29,080	2,242,368	8,676.5	2,155	80,297	415.6
101年	4,700	75,006	87.9	2,104	33,834	54.8	27,430	2,300,654	8,694.5	2,108	81,098	519.9
102年	4,472	74,786	75.6	2,120	34,839	40.0	29,901	2,192,607	7,748.4	2,068	83,380	553.7
103年	4,400	71,538	69.3	2,130	35,009	38.2	32,505	2,303,711	8,001.0	1,913	70,083	497.4
104年	3,210	50,827	58.5	2,237	29,522	34.7	31,989	2,185,975	7,850.9	1,833	68,894	471.6
105年	2,966	47,406	52.6	2,895	21,890	31.6	32,994	2,339,710	7,326.9	1,925	79,850	515.0
106年	3,347	52,415	42.8	2,708	24,735	26.0	29,698	2,336,813	6,935.6	2,009	90,076	433.6
107年	3,316	49,617	41.5	2,702	25,871	27.4	32,874	2,429,828	6,778.1	2,018	92,203	374.1
108年	3,122	46,155	37.3	2,888	28,809	28.0	35,008	2,543,492	7,175.5	1,865	90,350	386.1
109年	3,752	57,529	44.6	3,110	26,983	30.4	23,136	1,653,658	5,987.7	1,646	81,632	410.5
110年	2,816	37,403	46.4	2,878	27,151	43.2	15,336	1,102,050	4,733.9	1,157	55,744	334.3
111年	3,418	42,568	47.7	2,188	22,016	33.2	21,093	1,564,362	6,249.9	1,838	83,393	584.3
1月	144	1,773	2.4	152	1,647	2.7	1,600	115,013	687.6	108	4,162	46.1
2月	138	2,052	2.4	134	1,567	2.4	1,642	111,609	354.5	105	4,567	28.2
3月	326	3,891	4.2	200	2,324	3.1	1,620	100,885	471.0	97	4,251	37.2
4月	466	4,147	4.6	204	1,851	2.9	1,903	125,042	512.1	181	9,345	51.5
5月	230	2,520	4.0	160	1,535	3.3	1,458	71,602	626.1	172	6,549	60.3
6月	488	6,084	7.2	238	2,015	3.0	1,412	96,480	541.2	154	6,885	47.4
7月	480	6,560	6.1	244	2,482	3.5	1,942	151,284	489.2	244	10,847	64.0
8月	464	6,518	5.9	284	2,453	3.5	2,100	177,221	475.7	185	8,709	54.2
9月	288	4,057	4.2	160	2,143	3.5	1,978	150,470	511.4	172	8,490	57.2
10月	126	1,826	1.9	112	979	1.3	1,895	171,072	541.5	190	9,325	66.2
11月	182	2,151	3.0	172	1,923	2.4	1,800	158,178	565.6	106	5,445	29.5
12月	86	989	1.8	128	1,097	1.6	1,743	135,506	473.9	124	4,818	42.4

## 場營運量－按機場分(續完)

至111年

16. 屏東機場			17. 新竹機場			18. 南竿機場			19. 恆春機場		
起降架次 (次)	旅客人數 (人次)	貨運噸數 (公噸)	起降架次 (次)	旅客人數 (人次)	貨運噸數 (公噸)	起降架次 (次)	旅客人數 (人次)	貨運噸數 (公噸)	起降架次 (次)	旅客人數 (人次)	貨運噸數 (公噸)
-	-	-	-	-	-	-	-	-	-	-	-
-	-	-	-	-	-	-	-	-	-	-	-
-	-	-	-	-	-	-	-	-	-	-	-
-	-	-	-	-	-	-	-	-	-	-	-
-	-	-	-	-	-	-	-	-	-	-	-
-	-	-	-	-	-	-	-	-	-	-	-
-	-	-	-	-	-	-	-	-	-	-	-
-	-	-	-	-	-	-	-	-	-	-	-
-	-	-	-	-	-	-	-	-	-	-	-
7,364	245,579	34.1	-	-	-	-	-	-	-	-	-
3,664	142,843	33.7	-	-	-	-	-	-	-	-	-
1,560	61,607	13.7	-	-	-	4,440	165,569	713.4	431	11,000	0.4
176	2,421	0.3	-	-	-	4,313	188,909	822.4	156	2,448	-
-	-	-	-	-	-	4,467	195,963	1,077.6	144	2,212	0.1
-	-	-	-	-	-	4,632	212,856	1,298.1	106	1,684	0.0
-	-	-	-	-	-	4,628	240,220	1,386.5	68	768	0.0
-	-	-	-	-	-	4,042	223,576	1,455.9	-	-	-
-	-	-	-	-	-	4,567	259,289	1,496.0	-	-	-
-	-	-	-	-	-	4,874	291,231	1,766.1	-	-	-
-	-	-	-	-	-	5,089	303,931	1,330.7	42	-	-
-	-	-	-	-	-	5,020	311,653	1,350.5	-	-	-
-	-	-	-	-	-	6,126	371,238	1,684.1	2	-	-
-	-	-	-	-	-	4,254	246,549	1,400.1	-	-	-
-	-	-	-	-	-	6,371	368,121	2,058.6	-	-	-
-	-	-	-	-	-	386	20,330	150.7	-	-	-
-	-	-	-	-	-	371	20,306	105.2	-	-	-
-	-	-	-	-	-	395	23,265	122.9	-	-	-
-	-	-	-	-	-	561	34,032	122.3	-	-	-
-	-	-	-	-	-	646	30,794	132.4	-	-	-
-	-	-	-	-	-	504	28,062	115.7	-	-	-
-	-	-	-	-	-	744	42,857	215.0	-	-	-
-	-	-	-	-	-	735	44,535	218.6	-	-	-
-	-	-	-	-	-	666	41,412	274.6	-	-	-
-	-	-	-	-	-	550	34,612	224.6	-	-	-
-	-	-	-	-	-	397	24,634	190.1	-	-	-
-	-	-	-	-	-	416	23,282	186.5	-	-	-

表30 民航運輸各機場營運量

中華民國41年

年(月) 別	起 降 架 次				旅 客 人 數		
	總 計	國 際 航 線 (含 港 澳)	兩 岸 航 線	國 內 航 線	總 計	國 際 航 線 (含 港 澳)	兩 岸 航 線
	總 計 (次)	起 降 架 次 (次)	起 降 架 次 (次)	起 降 架 次 (次)	旅 客 人 數 (人次)	旅 客 人 數 (人次)	旅 客 人 數 (人次)
41年	5,133	-	-	5,133	26,378	-	-
45年	6,213	-	-	6,213	81,051	-	-
50年	10,898	-	-	10,898	210,568	-	-
55年	36,485	12,760	-	23,725	1,183,691	374,822	-
60年	74,993	30,012	-	44,981	3,500,206	1,142,789	-
65年	114,608	31,619	-	82,989	7,626,224	2,434,482	-
70年	121,654	37,252	-	84,402	10,492,971	4,062,705	-
75年	143,114	40,566	-	102,548	11,156,165	4,828,131	-
80年	317,481	68,181	-	249,300	22,831,919	10,364,298	-
85年	700,964	123,931	-	577,033	54,103,156	16,156,798	-
90年	561,910	147,212	-	414,698	46,084,366	19,500,719	-
95年	463,506	188,274	-	275,232	43,725,084	23,773,971	-
100年	385,140	160,775	44,562	179,803	42,855,529	24,959,187	7,173,692
101年	404,695	171,610	58,513	174,572	46,860,058	26,936,846	8,961,516
102年	426,635	186,705	60,673	179,257	50,335,551	30,165,469	9,220,485
103年	454,911	198,232	72,500	184,179	55,356,618	33,095,781	11,295,096
104年	481,028	211,890	77,069	192,069	58,155,924	36,162,292	11,821,354
105年	527,025	236,554	74,159	216,312	63,252,581	40,723,465	11,255,632
106年	509,181	242,290	66,509	200,382	65,978,693	44,033,781	10,441,464
107年	547,193	255,180	69,999	222,014	68,904,131	46,181,836	10,740,213
108年	581,508	269,469	69,068	242,971	72,157,449	48,825,306	10,752,223
109年	342,911	111,805	20,895	210,211	18,997,544	7,827,398	1,003,929
110年	267,458	95,021	16,635	155,802	7,597,391	748,853	274,753
111年	306,686	104,106	14,713	187,867	15,485,622	5,432,637	328,545
1月	22,880	8,418	1,380	13,082	673,884	71,094	30,784
2月	20,164	6,621	1,183	12,360	686,069	66,490	41,307
3月	23,711	8,122	1,410	14,179	724,094	88,876	23,591
4月	25,923	7,807	1,009	17,107	993,296	109,095	11,709
5月	26,101	8,403	1,118	16,580	826,925	126,684	12,119
6月	26,736	8,528	1,198	17,010	1,070,584	194,002	16,329
7月	29,279	8,267	1,259	19,753	1,446,318	345,948	27,096
8月	28,465	8,224	1,198	19,043	1,617,712	470,363	33,864
9月	24,401	8,267	1,224	14,910	1,507,839	469,541	32,531
10月	25,079	8,877	1,238	14,964	1,639,282	683,376	29,773
11月	26,185	10,486	1,200	14,499	1,880,379	1,101,667	30,900
12月	27,762	12,086	1,296	14,380	2,419,240	1,705,501	38,542

資料來源：本局所屬各航空站及桃園國際機場股份有限公司

附註：1. 本表84年以前各機場貨運量包括郵件、貨物及行李。

2. 依據ACI(Airports Council International)國際機場協會定義，自90年1月起本表旅客人數、貨運噸數之定義修正如下：

(1) 各機場旅客人數包括入境、出境及轉機旅客。

(2) 各機場國內航線貨運噸數僅包括郵件(mail)及貨物(freight)(不含行李)。

(3) 桃園、高雄及臺北松山機場國際及兩岸航線貨運噸數亦僅包括郵件及貨物(不含行李)；進出口貨物部份涵蓋範圍除一般、機放貨物外，另包括專差快遞及快遞專區之進出口貨物，轉口貨物除轉口進倉外，另包括機下直轉貨物，詳表31「臺灣地區國際機場國際及兩岸航線貨物運量總表」。

# 一按國際、兩岸及國內航線分

至111年

		貨 運 噸 數				
國內航線	過 境	總 計	國際航線 (含港澳)	兩岸航線	國內航線	轉 口
旅客人數 (人次)	旅客人數 (人次)	噸 數 (公噸)	噸 數 (公噸)	噸 數 (公噸)	噸 數 (公噸)	噸 數 (公噸)
26,378	-	3,122.000	-	-	3,122.000	-
81,051	-	1,958.000	-	-	1,958.000	-
210,568	-	6,457.000	-	-	6,457.000	-
808,869	-	16,348.800	11,647.000	-	4,701.800	-
2,065,140	292,277	63,493.800	48,084.000	-	15,409.800	-
4,760,949	430,793	152,661.000	119,253.000	-	33,408.000	-
5,638,731	791,535	252,735.000	229,320.000	-	23,415.000	-
5,302,534	1,025,500	424,537.200	402,964.100	-	21,573.100	-
11,210,397	1,257,224	714,807.600	670,127.000	-	44,680.600	-
35,901,892	2,044,466	885,185.416	791,802.782	-	29,409.000	63,973.634
24,613,984	1,969,663	1,310,219.569	1,035,552.397	-	37,374.900	237,292.272
17,364,749	2,586,364	1,809,565.450	1,207,997.945	-	40,211.100	561,356.405
10,483,645	239,005	2,178,855.769	951,820.242	156,826.260	35,899.266	1,034,310.001
10,679,761	281,935	2,091,293.736	930,654.497	171,423.252	36,153.122	953,062.865
10,546,675	402,922	2,084,687.576	905,721.223	176,789.314	35,542.844	966,634.195
10,563,362	402,379	2,221,700.488	943,819.586	200,816.234	35,100.060	1,041,964.608
9,798,235	374,043	2,150,628.302	934,614.234	201,580.407	33,240.256	981,193.405
10,842,849	430,635	2,233,016.885	995,960.110	218,705.532	31,811.774	986,539.469
11,097,401	406,047	2,416,035.805	1,077,520.895	236,195.358	30,354.898	1,071,964.654
11,591,857	390,225	2,463,342.343	1,081,978.708	234,165.685	30,010.514	1,117,187.436
12,241,273	338,647	2,314,881.278	1,050,425.268	232,466.645	30,434.382	1,001,554.983
10,112,586	53,631	2,435,256.454	1,001,723.418	218,329.247	28,678.258	1,186,525.531
6,573,756	29	2,918,771.574	1,281,801.171	231,460.617	23,782.583	1,381,727.203
9,706,492	17,948	2,634,734.430	1,182,598.226	171,661.001	30,326.018	1,250,149.185
572,006	-	250,530.146	109,716.171	17,061.563	3,061.548	120,690.864
578,272	-	198,442.046	80,567.243	13,738.328	1,732.362	102,404.113
611,627	-	246,929.323	105,439.658	18,838.124	2,248.446	120,403.095
872,492	-	225,580.903	101,616.529	14,153.482	2,392.102	107,418.790
688,122	-	231,553.690	105,556.337	14,096.253	2,614.164	109,286.936
860,236	17	223,946.493	104,639.312	14,710.096	2,464.676	102,132.409
1,072,571	703	220,569.752	102,476.145	14,849.567	2,673.556	100,570.484
1,112,805	680	214,591.472	97,251.394	13,036.748	2,664.740	101,638.590
1,004,940	827	207,526.704	94,366.163	13,054.935	2,827.164	97,278.442
925,317	816	212,108.288	94,558.168	13,120.500	2,742.906	101,686.714
743,731	4,081	199,855.050	91,456.514	12,613.457	2,456.134	93,328.945
664,373	10,824	203,100.563	94,954.592	12,387.948	2,448.220	93,309.803

3. 為方便比較，特追溯編製84年至89年依據ACI定義調整之各機場貨運量(僅含郵件及貨物，不含行李)供參，並置於本局網站「民航運輸統計」表 5-1或 6-1檔案供查詢。

4. 國際及兩岸航線貨運進口、出口及轉口之噸數原始資料係以公斤為單位，本表合計數係以公斤加總，再轉換為公噸，並取小數1位。

5. 配合交通部因應兩岸三通政策實施，自100年3月份起修正起降架次、旅客人數及貨運噸數分類原則，並追溯調整至97年7月資料。

6. 依據ACI(Airports Council International)國際機場協會定義，自103年10月份起修正旅客人數，包括入境(含入境轉機)、出境(含出境轉機)及過境旅客(同班號)，貨運轉口資料(加計轉口出倉)，為方便比較，並追溯調整至98年1月資料。

表31 臺灣地區國際機場國

中華民國

	合 計			
	合 計	進 口 (1)+(3)	出 口 (2)+(4)	轉 口 (5)+(6)+(7)
總計	2,588,042,663	662,086,720	675,806,758	1,250,149,185
臺灣桃園國際機場小計	2,522,402,561	644,240,101	633,192,598	1,244,969,862
華儲	1,032,937,165	221,000,258	181,726,922	630,209,985
遠雄園區	493,415,235	190,993,343	288,059,091	14,362,801
榮儲	784,613,784	204,912,231	104,162,104	475,539,449
聯邦	56,458,084	20,699,077	35,759,007	-
優比速	35,116,634	6,635,192	23,485,474	4,995,968
各航空公司	119,861,659	-	-	119,861,659
高雄國際機場小計	42,667,137	10,886,258	31,043,231	737,648
華儲	42,667,137	10,886,258	31,043,231	737,648
臺北松山機場小計	22,943,721	6,960,361	11,541,685	4,441,675
中科國際物流	22,943,721	6,960,361	11,541,685	4,441,675
臺中機場小計	29,244	-	29,244	-
華信倉儲	29,244	-	29,244	-

資料來源：本局高雄國際航空站、臺北國際航空站、臺中航空站及桃園國際機場股份有限公司

附註：1. 本表自90年1月份起，進出口貨物（freight）部份涵蓋範圍除一般、機放貨物外，另包括專差快遞（On Board Courier）及快遞專區（Express Handling Unit）之進出口貨物。

2. 機下直轉貨物係指航空器由國外裝運暫時卸置於管制區內，等待班機轉口國外之貨物。

3. 本表貨物運量不含郵件(mail)。

4. 永儲於82年7月1日開始營運，93年4月5日啟用快遞專區，111年3月31日結束航空貨物集散站業務。

5. 自93年6月起桃園華儲向海關申請取消專差快遞出口倉棧別，故專差快遞統計資料併入出口快遞。

6. 中正國際機場自95年9月6日起更名為臺灣桃園國際機場；99年11月1日改制為桃園國際機場股份有限公司。

7. 臺北松山機場貨物運量包含在松山機場完成通關放行及以保稅卡車載運於松山與桃園機場間之待轉運貨。

8. 依據ACI(Airports Council International)國際機場協會定義，自103年10月份起修正貨運轉口資料(加計轉口出倉)，為方便比較，並追溯調整至98年1月資料。

9. 自104年2月起，臺中航空站新增華信倉儲貨物專區。

# 際及兩岸航線貨物運量總表

111年

單位：公斤

一般、機放貨物		快遞專區		轉口		
進口 (1)	出口 (2)	進口 (3)	出口 (4)	進倉 (5)	出倉 (6)	機下直轉 (7)
484,645,544	561,659,505	177,441,176	114,147,253	566,639,839	563,647,687	119,861,659
466,851,385	519,045,775	177,388,716	114,146,823	561,829,240	563,278,963	119,861,659
180,908,754	178,758,293	40,091,504	2,968,629	315,069,172	315,140,813	-
101,640,749	238,077,093	89,352,594	49,981,998	7,160,743	7,202,058	-
184,301,882	102,210,389	20,610,349	1,951,715	237,101,341	238,438,108	-
-	-	20,699,077	35,759,007	-	-	-
-	-	6,635,192	23,485,474	2,497,984	2,497,984	-
-	-	-	-	-	-	119,861,659
10,886,258	31,043,231	-	-	368,924	368,724	-
10,886,258	31,043,231	-	-	368,924	368,724	-
6,907,901	11,541,255	52,460	430	4,441,675	-	-
6,907,901	11,541,255	52,460	430	4,441,675	-	-
-	29,244	-	-	-	-	-
-	29,244	-	-	-	-	-

表32 臺灣桃園國

中華民國85年

年(月)別	起 降 架 次 (次)				旅 客	
	總 架 次	每 日 平 均	到 達 架 次	離 開 架 次	總 人 數 (人次)	每 日 平 均
85年	101,371	277	50,697	50,674	15,613,624	42,660
86年	108,918	298	54,473	54,445	15,990,301	43,809
87年	109,777	301	54,895	54,882	15,725,448	43,083
88年	109,691	301	54,870	54,821	17,044,462	46,697
89年	115,693	316	57,836	57,857	18,681,418	51,042
90年	123,916	339	61,964	61,952	18,460,827	50,578
91年	132,428	363	66,224	66,204	19,228,411	52,681
92年	125,692	344	62,839	62,853	15,514,035	42,504
93年	148,938	407	74,476	74,462	20,083,555	54,873
94年	152,614	418	76,305	76,309	21,700,702	59,454
95年	157,703	432	78,849	78,854	22,857,445	62,623
96年	160,120	439	80,067	80,053	23,425,794	64,180
97年	145,993	399	72,995	72,998	21,936,083	59,935
98年	139,399	382	69,691	69,708	23,293,089	63,817
99年	156,036	427	78,016	78,020	26,749,486	73,286
100年	163,200	447	81,584	81,616	26,413,556	72,366
101年	180,761	494	90,385	90,376	29,269,651	79,972
102年	194,239	532	97,131	97,108	32,213,744	88,257
103年	208,874	572	104,437	104,437	35,804,465	98,094
104年	221,191	606	110,601	110,590	38,473,333	105,406
105年	244,464	668	122,224	122,240	42,296,322	115,564
106年	246,104	674	123,048	123,056	44,878,703	122,955
107年	256,069	702	128,040	128,029	46,535,180	127,494
108年	265,625	728	132,817	132,808	48,689,372	133,396
109年	118,449	324	59,214	59,235	7,438,325	20,323
110年	106,893	293	53,456	53,437	909,012	2,490
111年	112,496	308	56,260	56,236	5,342,448	14,637
1月	9,458	305	4,731	4,727	92,128	2,972
2月	7,514	268	3,762	3,752	95,251	3,402
3月	9,153	295	4,575	4,578	101,740	3,282
4月	8,620	287	4,312	4,308	113,918	3,797
5月	9,226	298	4,618	4,608	131,697	4,248
6月	9,412	314	4,705	4,707	199,418	6,647
7月	9,103	294	4,552	4,551	355,863	11,479
8月	8,990	290	4,492	4,498	480,386	15,496
9月	8,989	300	4,497	4,492	478,018	15,934
10月	9,519	307	4,760	4,759	671,070	21,647
11月	10,638	355	5,311	5,327	1,038,928	34,631
12月	11,874	383	5,945	5,929	1,584,031	51,098

資料來源：桃園國際機場股份有限公司

附註：1. 依據ACI(Airports Council International)國際機場協會定義，自90年1月起本表旅客人數、貨運噸數之定義修正如下：

(1) 各機場旅客人數包括入境、出境及轉機旅客。

(2) 各機場國內航線貨運噸數僅包括郵件(mail)及貨物(freight)(不含行李)。

(3) 桃園、高雄及臺北松山機場國際及兩岸航線貨運噸數亦僅包括郵件及貨物(不含行李)；進出口貨物部份涵蓋範圍除一般、機放貨物外，另包括專差快遞及快遞專區之進出口貨物，轉口貨物除轉口進倉外，另包括機下直轉貨物，詳表31「臺灣地區國際機場國際及兩岸航線貨物運量總表」。

2. 本表貨運量依據ACI定義不含行李。



# 際機場運輸概況

至111年

人 數			貨 運 噸 數				
到 達 人 數	離 開 人 數	過 境	總噸數 (公噸)	每日平均	進口／卸 (公噸)	出口／裝 (公噸)	轉口 (公噸)
6,783,236	6,802,615	2,027,773	796,459.8	2,176.1	299,064.7	433,518.2	63,876.9
7,078,728	7,106,126	1,805,447	913,519.6	2,502.8	355,161.2	484,004.7	74,353.7
6,918,719	6,906,882	1,899,847	932,052.6	2,553.6	350,580.4	512,060.4	69,411.8
7,519,876	7,495,591	2,028,995	1,057,237.0	2,896.5	400,710.9	578,236.8	78,289.3
8,365,521	8,340,063	1,975,834	1,208,838.4	3,302.8	482,806.7	636,830.7	89,200.9
<b>8,221,763</b>	<b>8,271,054</b>	<b>1,968,010</b>	<b>1,189,873.6</b>	<b>3,259.9</b>	<b>400,192.4</b>	<b>552,674.6</b>	<b>237,006.6</b>
8,491,888	8,507,429	2,229,094	1,380,748.3	3,782.9	425,107.4	623,888.8	331,752.1
6,799,125	6,803,464	1,911,446	1,500,070.7	4,109.8	437,537.7	671,365.9	391,167.1
8,865,977	8,856,289	2,361,289	1,701,020.3	4,647.6	498,623.0	677,472.4	524,924.9
9,640,096	9,573,303	2,487,303	1,705,317.8	4,672.1	495,302.2	648,986.0	561,029.7
<b>10,208,236</b>	<b>10,077,152</b>	<b>2,572,057</b>	<b>1,698,808.2</b>	<b>4,654.3</b>	<b>492,496.4</b>	<b>648,204.1</b>	<b>558,107.7</b>
10,489,975	10,365,211	2,570,608	1,605,681.0	4,399.1	493,735.5	637,869.7	474,075.8
9,966,022	9,787,568	2,182,493	1,493,120.0	4,079.6	442,162.1	537,660.0	513,297.8
11,507,157	11,506,503	279,429	1,654,212.8	4,532.1	395,044.2	490,290.5	768,878.1
13,260,991	13,237,144	251,351	2,230,097.2	6,109.9	507,513.6	597,353.7	1,125,229.9
<b>13,069,360</b>	<b>13,105,619</b>	<b>238,577</b>	<b>2,064,194.3</b>	<b>5,655.3</b>	<b>494,586.8</b>	<b>546,566.0</b>	<b>1,023,041.5</b>
14,458,556	14,529,237	281,858	1,981,807.3	5,414.8	497,300.1	539,024.7	945,482.6
15,999,094	15,811,808	402,842	1,967,169.9	5,389.5	473,075.0	539,792.0	954,302.9
17,786,483	17,615,802	402,180	2,088,726.7	5,722.5	490,496.2	569,550.7	1,028,679.8
19,075,591	19,028,416	369,326	2,021,865.1	5,539.4	488,306.2	563,318.6	970,240.2
<b>20,919,350</b>	<b>20,957,498</b>	<b>419,474</b>	<b>2,097,228.4</b>	<b>5,730.1</b>	<b>540,679.9</b>	<b>585,190.2</b>	<b>971,358.4</b>
22,219,043	22,260,711	398,949	2,269,585.3	6,218.0	602,752.5	613,272.6	1,053,560.2
23,034,106	23,118,058	383,016	2,322,820.0	6,363.9	634,852.6	584,324.5	1,103,642.9
24,183,839	24,176,451	329,082	2,182,341.8	5,979.0	636,092.8	557,105.5	989,143.5
3,709,803	3,676,275	52,247	2,342,714.3	6,400.9	579,726.1	585,448.1	1,177,540.1
<b>427,944</b>	<b>481,039</b>	<b>29</b>	<b>2,812,065.3</b>	<b>7,704.3</b>	<b>688,440.9</b>	<b>752,184.4</b>	<b>1,371,440.1</b>
<b>2,701,706</b>	<b>2,622,794</b>	<b>17,948</b>	<b>2,538,768.3</b>	<b>6,955.5</b>	<b>651,595.3</b>	<b>642,203.1</b>	<b>1,244,969.9</b>
52,758	39,370	-	240,488.9	7,757.7	59,216.0	61,274.4	119,998.5
32,713	62,538	-	191,432.3	6,836.9	43,538.8	46,026.8	101,866.7
44,604	57,136	-	238,250.7	7,685.5	56,567.0	62,077.7	119,606.0
56,872	57,046	-	218,345.1	7,278.2	54,370.7	56,739.7	107,234.8
67,768	63,929	-	223,228.1	7,200.9	59,858.1	54,412.1	108,958.0
95,805	103,596	17	216,324.8	7,210.8	59,351.6	55,265.0	101,708.1
176,562	178,598	703	212,598.4	6,858.0	56,633.4	55,863.7	100,101.3
244,630	235,076	680	206,330.3	6,655.8	52,696.8	52,320.9	101,312.6
244,843	232,348	827	199,517.3	6,650.6	51,027.5	51,473.5	97,016.3
344,055	326,199	816	204,367.0	6,592.5	52,907.8	50,201.0	101,258.2
529,621	505,226	4,081	192,545.5	6,418.2	51,191.3	48,366.1	92,988.1
811,475	761,732	10,824	195,339.8	6,301.3	54,236.3	48,182.1	92,921.3

3. 為方便比較，特追溯編製84年至89年依據ACI定義調整之各機場貨運量(僅含郵件及貨物，不含行李)供參，並置於本局網站「民航運輸統計」表 5-1或 6-1檔案供查詢。
4. 本局所屬桃園國際航空站於99年11月1日改制為桃園國際機場股份有限公司。
5. 依據ACI(Airports Council International)國際機場協會定義，自103年10月份起修正旅客人數，包括入境(含入境轉機)、出境(含出境轉機)及過境旅客(同班號)，貨運轉口資料(加計轉口出倉)，為方便比較，並追溯調整至98年1月資料。

表33 臺灣桃園國際機場運輸概

中華民國85年

年(月)別	起 降 架 次 (次)						
	總 架 次	到達架次			離開架次		
		國際航線 (含港澳)	兩岸航線	國內航線	國際航線 (含港澳)	兩岸航線	國內航線
85年	101,371	50,697	-	-	50,674	-	-
86年	108,918	53,924	-	549	53,898	-	547
87年	109,777	54,292	-	603	54,279	-	603
88年	109,691	54,846	-	24	54,797	-	24
89年	115,693	57,827	-	9	57,848	-	9
90年	123,916	61,957	-	7	61,945	-	7
91年	132,428	66,224	-	-	66,204	-	-
92年	125,692	62,834	-	5	62,848	-	5
93年	148,938	74,470	-	6	74,456	-	6
94年	152,614	76,305	-	-	76,309	-	-
95年	157,703	78,849	-	-	78,854	-	-
96年	160,120	80,067	-	-	80,053	-	-
97年	145,993	72,399	596	-	72,404	594	-
98年	139,399	63,466	6,225	-	63,493	6,215	-
99年	156,036	65,751	12,265	-	65,762	12,258	-
100年	163,200	65,905	15,679	-	65,953	15,663	-
101年	180,761	69,955	20,430	-	69,972	20,404	-
102年	194,239	75,820	21,311	-	75,820	21,288	-
103年	208,874	79,234	25,203	-	79,262	25,175	-
104年	221,191	83,550	27,051	-	83,562	27,028	-
105年	244,464	95,702	26,522	-	95,735	26,505	-
106年	246,104	97,899	25,149	-	97,929	25,127	-
107年	256,069	101,939	26,101	-	101,946	26,083	-
108年	265,625	107,000	25,817	-	106,996	25,812	-
109年	118,449	50,548	8,666	-	50,568	8,667	-
110年	106,893	46,285	7,171	-	46,269	7,168	-
111年	112,496	49,673	6,587	-	49,654	6,582	-
1月	9,458	4,132	599	-	4,129	598	-
2月	7,514	3,238	524	-	3,231	521	-
3月	9,153	3,956	619	-	3,959	619	-
4月	8,620	3,830	482	-	3,826	482	-
5月	9,226	4,111	507	-	4,101	507	-
6月	9,412	4,163	542	-	4,165	542	-
7月	9,103	3,984	568	-	3,984	567	-
8月	8,990	3,967	525	-	3,967	531	-
9月	8,989	3,948	549	-	3,945	547	-
10月	9,519	4,196	564	-	4,197	562	-
11月	10,638	4,770	541	-	4,785	542	-
12月	11,874	5,378	567	-	5,365	564	-

資料來源：桃園國際機場股份有限公司

附註：1. 依據ACI(Airports Council International)國際機場協會定義，自90年1月起本表旅客人數、貨運噸數之定義修正如下：

(1) 各機場旅客人數包括入境、出境及轉機旅客。

(2) 各機場國內航線貨運噸數僅包括郵件(mail)及貨物(freight)(不含行李)。

(3) 桃園、高雄及臺北松山機場國際及兩岸航線貨運噸數亦僅包括郵件及貨物(不含行李)；進出口貨物部份涵蓋範圍除一般、機放貨物外，另包括專差快遞及快遞專區之進出口貨物，轉口貨物除轉口進倉外，另包括機下直轉貨物，詳表31「臺灣地區國際機場國際及兩岸航線貨物運量總表」。

2. 本表貨運量依據ACI定義不含行李。

# 況一按國際、兩岸及國內航線分

至111年

旅 客 人 數							
總 人 數 (人次)	到達人數			離開人數			過 境
	國際航線 (含港澳)	兩岸航線	國內航線	國際航線 (含港澳)	兩岸航線	國內航線	
15,613,624	6,783,236	-	-	6,802,615	-	-	2,027,773
15,990,301	7,066,048	-	12,680	7,097,246	-	8,880	1,805,447
15,725,448	6,904,511	-	14,208	6,895,074	-	11,808	1,899,847
17,044,462	7,519,459	-	417	7,495,585	-	6	2,028,995
18,681,418	8,365,362	-	159	8,340,063	-	-	1,975,834
18,460,827	8,221,268	-	495	8,271,054	-	-	1,968,010
19,228,411	8,491,888	-	-	8,507,429	-	-	2,229,094
15,514,035	6,798,975	-	150	6,803,464	-	-	1,911,446
20,083,555	8,865,650	-	327	8,856,289	-	-	2,361,289
21,700,702	9,640,096	-	-	9,573,303	-	-	2,487,303
22,857,445	10,208,236	-	-	10,077,152	-	-	2,572,057
23,425,794	10,489,975	-	-	10,365,211	-	-	2,570,608
21,936,083	9,838,340	127,682	-	9,653,695	133,873	-	2,182,493
23,293,089	10,320,804	1,186,353	-	10,321,352	1,185,151	-	279,429
26,749,486	11,033,823	2,227,168	-	11,002,709	2,234,435	-	251,351
26,413,556	10,446,429	2,622,931	-	10,469,722	2,635,897	-	238,577
29,269,651	11,226,945	3,231,611	-	11,279,800	3,249,437	-	281,858
32,213,744	12,683,513	3,315,581	-	12,474,350	3,337,458	-	402,842
35,804,465	13,743,039	4,043,444	-	13,567,044	4,048,758	-	402,180
38,473,333	14,848,936	4,226,655	-	14,764,960	4,263,456	-	369,326
42,296,322	16,887,554	4,031,796	-	16,858,619	4,098,879	-	419,474
44,878,703	18,296,454	3,922,589	-	18,303,239	3,957,472	-	398,949
46,535,180	19,036,356	3,997,750	-	19,085,214	4,032,844	-	383,016
48,689,372	20,178,490	4,005,349	-	20,120,750	4,055,701	-	329,082
7,438,325	3,347,782	362,021	-	3,309,307	366,968	-	52,247
909,012	335,727	92,217	-	377,412	103,627	-	29
5,342,448	2,591,166	110,540	-	2,477,817	144,977	-	17,948
92,128	33,783	18,975	-	34,080	5,290	-	-
95,251	26,862	5,851	-	37,171	25,367	-	-
101,740	39,122	5,482	-	46,535	10,601	-	-
113,918	53,150	3,722	-	51,755	5,291	-	-
131,697	63,472	4,296	-	58,811	5,118	-	-
199,418	89,898	5,907	-	96,754	6,842	-	17
355,863	165,939	10,623	-	166,662	11,936	-	703
480,386	234,169	10,461	-	218,310	16,766	-	680
478,018	235,163	9,680	-	216,424	15,924	-	827
671,070	335,861	8,194	-	311,194	15,005	-	816
1,038,928	520,130	9,491	-	491,164	14,062	-	4,081
1,584,031	793,617	17,858	-	748,957	12,775	-	10,824

- 為方便比較，特追溯編製84年至89年依據ACI定義調整之各機場貨運量(僅含郵件及貨物，不含行李)供參，並置於本局網站「民航運輸統計」表 5-1或 6-1檔案供查詢。
- 國際及兩岸航線貨運進口、出口及轉口之噸數原始資料係以公斤為單位，本表合計數係以公斤加總，再轉換為公噸，並取小數1位。
- 本局所屬桃園國際航空站於99年11月1日改制為桃園國際機場股份有限公司。
- 配合交通部因應兩岸三通政策實施，自100年3月份起修正起降架次、旅客人數及貨運噸數分類原則，並追溯調整至97年7月資料。
- 依據ACI(Airports Council International)國際機場協會定義，自103年10月份起修正旅客人數，包括入境(含入境轉機)、出境(含出境轉機)及過境旅客(同班號)，貨運轉口資料(加計轉口出倉)，為方便比較，並追溯調整至98年1月資料。

表33 臺灣桃園國際機場運輸概

中華民國85年

年(月)別	貨 運			
	總 噸 數 (公噸)	進 口 / 卸		
		國際航線 (含港澳)	兩岸航線	國內航線
85年	796,459.8	299,064.7	-	-
86年	913,519.6	355,161.2	-	-
87年	932,052.6	350,580.4	-	-
88年	1,057,237.0	400,710.9	-	-
89年	1,208,838.4	482,806.7	-	-
90年	1,189,873.6	400,192.4	-	-
91年	1,380,748.3	425,107.4	-	-
92年	1,500,070.7	437,537.7	-	-
93年	1,701,020.3	498,623.0	-	-
94年	1,705,317.8	495,302.2	-	-
95年	1,698,808.2	492,496.4	-	-
96年	1,605,681.0	493,735.5	-	-
97年	1,493,120.0	441,381.0	781.1	-
98年	1,654,212.8	365,055.8	29,988.4	-
99年	2,230,097.2	442,478.0	65,035.6	-
100年	2,064,194.3	428,389.2	66,197.5	-
101年	1,981,807.3	428,588.0	68,712.1	-
102年	1,967,169.9	406,379.7	66,695.3	-
103年	2,088,726.7	415,869.4	74,626.9	-
104年	2,021,865.1	412,407.5	75,898.7	-
105年	2,097,228.4	453,135.9	87,543.9	-
106年	2,269,585.3	502,421.6	100,330.9	-
107年	2,322,820.0	526,864.2	107,988.4	-
108年	2,182,341.8	525,411.0	110,681.8	-
109年	2,342,714.3	488,508.5	91,217.5	-
110年	2,812,065.3	594,054.1	94,386.8	-
111年	2,538,768.3	576,209.7	75,385.7	-
1月	240,488.9	52,217.4	6,998.7	-
2月	191,432.3	38,274.4	5,264.4	-
3月	238,250.7	48,844.9	7,722.2	-
4月	218,345.1	48,465.4	5,905.3	-
5月	223,228.1	53,825.6	6,032.5	-
6月	216,324.8	52,401.5	6,950.1	-
7月	212,598.4	49,883.4	6,750.0	-
8月	206,330.3	47,084.5	5,612.3	-
9月	199,517.3	45,147.4	5,880.1	-
10月	204,367.0	46,640.5	6,267.4	-
11月	192,545.5	45,103.1	6,088.2	-
12月	195,339.8	48,321.6	5,914.7	-

# 況一按國際、兩岸及國內航線分(續)

至111年

噸 數					
出口／裝			轉 口		
國際航線 (含港澳)	兩岸航線	國內航線	進 倉	出 倉	機下直轉
433,518.2	-	-	63,876.9	-	-
484,004.7	-	-	74,353.7	-	-
512,060.4	-	-	69,411.8	-	-
578,236.8	-	-	78,289.3	-	-
636,830.7	-	-	89,200.9	-	-
<b>552,674.6</b>	-	-	<b>93,115.9</b>	-	<b>143,890.7</b>
623,888.8	-	-	188,633.2	-	143,118.9
671,365.9	-	-	243,804.7	-	147,362.4
677,472.4	-	-	344,443.9	-	180,481.1
648,986.0	-	-	357,525.6	-	203,504.1
<b>648,204.1</b>	-	-	<b>381,350.6</b>	-	<b>176,757.0</b>
637,869.7	-	-	377,001.8	-	97,074.0
536,924.2	735.8	-	325,240.5	-	188,057.3
454,755.4	35,535.2	-	298,361.7	295,909.1	174,607.3
519,485.5	77,868.2	-	462,920.6	463,022.4	199,286.9
<b>463,245.3</b>	<b>83,320.7</b>	-	<b>435,884.6</b>	<b>436,731.9</b>	<b>150,425.0</b>
445,560.9	93,463.8	-	402,092.8	404,077.2	139,312.6
441,819.8	97,972.2	-	395,133.1	395,355.6	163,814.1
460,182.2	109,368.5	-	425,230.2	426,292.8	177,156.7
457,321.9	105,996.7	-	409,599.7	409,918.6	150,722.0
<b>473,579.7</b>	<b>111,610.4</b>	-	<b>412,848.7</b>	<b>411,015.5</b>	<b>147,494.1</b>
496,351.2	116,921.4	-	454,521.6	453,539.8	145,498.9
477,777.3	106,547.2	-	486,982.1	485,843.1	130,817.7
458,076.5	99,029.0	-	429,310.0	427,531.2	132,302.3
474,851.4	110,596.7	-	523,982.2	520,764.4	132,793.6
<b>637,145.0</b>	<b>115,039.4</b>	-	<b>610,845.4</b>	<b>609,997.7</b>	<b>150,597.0</b>
<b>560,587.0</b>	<b>81,616.1</b>	-	<b>561,829.2</b>	<b>563,279.0</b>	<b>119,861.7</b>
52,853.0	8,421.4	-	53,630.2	51,608.1	14,760.2
39,001.2	7,025.6	-	44,382.9	46,535.5	10,948.3
52,845.6	9,232.0	-	54,996.4	54,608.3	10,001.3
49,449.4	7,290.3	-	49,021.4	48,739.5	9,473.8
47,611.4	6,800.7	-	48,835.7	49,547.8	10,574.6
48,613.3	6,651.7	-	46,792.8	46,968.0	7,947.3
48,936.9	6,926.8	-	45,483.7	45,322.2	9,295.4
46,155.6	6,165.4	-	45,787.0	46,531.2	8,994.4
45,468.0	6,005.5	-	43,792.3	43,700.6	9,523.3
44,360.2	5,840.8	-	46,109.1	46,539.4	8,609.7
42,653.3	5,712.8	-	41,286.0	41,243.5	10,458.7
42,639.0	5,543.2	-	41,711.8	41,934.9	9,274.6

表34 高雄國際

中華民國85年

年(月)別	起 降 架 次 (次)				旅 客	
	總 架 次	每 日 平 均	到 達 架 次	離 開 架 次	總 人 數 (人次)	每 日 平 均
85年	140,599	384	70,299	70,300	11,642,578	31,810
86年	142,619	391	71,310	71,309	12,158,144	33,310
87年	124,395	341	62,197	62,198	11,067,503	30,322
88年	117,437	322	58,808	58,629	10,747,210	29,444
89年	105,924	289	53,011	52,913	9,144,417	24,985
90年	94,531	259	47,302	47,229	8,284,604	22,698
91年	92,614	254	46,335	46,279	7,799,823	21,369
92年	81,820	224	40,908	40,912	6,644,742	18,205
93年	86,167	235	43,112	43,055	7,586,640	20,729
94年	81,718	224	40,887	40,831	7,374,217	20,203
95年	78,603	215	39,312	39,291	7,130,321	19,535
96年	67,149	184	33,586	33,563	5,717,242	15,664
97年	47,793	131	23,912	23,881	4,160,515	11,368
98年	40,335	111	20,183	20,152	3,661,113	10,030
99年	41,300	113	20,656	20,644	4,053,308	11,105
100年	42,596	117	21,302	21,294	4,050,980	11,099
101年	45,302	124	22,656	22,646	4,465,794	12,202
102年	46,721	128	23,370	23,351	4,646,222	12,729
103年	51,681	142	25,789	25,892	5,397,021	14,786
104年	55,685	153	27,789	27,896	6,001,487	16,442
105年	57,446	157	28,659	28,787	6,416,681	17,532
106年	51,768	142	25,782	25,986	6,479,183	17,751
107年	60,155	165	30,007	30,148	6,973,845	19,106
108年	64,015	175	31,958	32,057	7,506,753	20,566
109年	26,475	72	13,206	13,269	1,891,762	5,169
110年	16,317	45	8,134	8,183	836,594	2,292
111年	20,666	57	10,326	10,340	1,238,674	3,394
1月	1,521	49	762	759	74,925	2,417
2月	1,393	50	696	697	74,386	2,657
3月	1,733	56	864	869	83,942	2,708
4月	1,826	61	909	917	103,176	3,439
5月	1,660	54	828	832	75,894	2,448
6月	1,543	51	770	773	85,680	2,856
7月	1,865	60	932	933	113,535	3,662
8月	1,851	60	925	926	119,590	3,858
9月	1,726	58	867	859	111,413	3,714
10月	1,714	55	854	860	117,933	3,804
11月	1,817	61	909	908	125,509	4,184
12月	2,017	65	1,010	1,007	152,691	4,926

資料來源：本局高雄國際航空站

附註：1. 依據ACI(Airports Council International)國際機場協會定義，自90年1月起本表旅客人數、貨運噸數之定義修正如下：

(1) 各機場旅客人數包括入境、出境及轉機旅客。

(2) 各機場國內航線貨運噸數僅包括郵件(mail)及貨物(freight)(不含行李)。

(3) 桃園、高雄及臺北松山機場國際及兩岸航線貨運噸數亦僅包括郵件及貨物(不含行李)；進出口貨物部份涵蓋範圍除一般、機放貨物外，另包括專差快遞及快遞專區之進出口貨物，轉口貨物除轉口進倉外，另包括機下直轉貨物，詳表31「臺灣地區國際機場國際及兩岸航線貨物運量總表」。

2. 本表貨運量依據ACI定義不含行李。

## 機場運輸概況

至111年

人 數			貨 運 噸 數				
到 達 人 數	離 開 人 數	過 境	總噸數 (公噸)	每日平均	進口／卸 (公噸)	出口／裝 (公噸)	轉口 (公噸)
5,780,526	5,845,359	16,693	63,269.4	172.9	26,892.3	36,280.4	96.8
6,043,534	6,085,170	29,440	75,291.8	206.3	29,233.8	45,809.1	248.9
5,495,027	5,556,432	16,044	78,708.5	215.6	27,643.7	50,513.9	550.9
5,377,599	5,367,532	2,079	90,675.8	248.4	32,966.1	57,449.3	260.5
4,574,476	4,569,360	581	101,756.2	278.0	43,117.8	58,369.4	268.9
<b>4,129,469</b>	<b>4,153,482</b>	<b>1,653</b>	<b>88,743.8</b>	<b>243.1</b>	<b>33,308.7</b>	<b>55,149.5</b>	<b>285.7</b>
3,892,749	3,903,566	3,508	95,781.7	262.4	34,895.2	60,652.9	233.7
3,329,940	3,312,237	2,565	84,602.5	231.8	27,699.3	55,075.3	1,827.9
3,794,207	3,788,503	3,930	87,758.2	239.8	27,183.6	57,874.2	2,700.3
3,680,081	3,692,735	1,401	81,453.4	223.2	24,264.1	52,870.7	4,318.7
<b>3,551,822</b>	<b>3,564,192</b>	<b>14,307</b>	<b>76,997.0</b>	<b>211.0</b>	<b>24,282.7</b>	<b>49,465.6</b>	<b>3,248.7</b>
2,830,942	2,826,850	59,450	70,241.3	192.4	23,294.7	43,478.6	3,468.1
2,086,323	2,073,295	897	62,139.4	169.8	20,100.5	40,184.7	1,854.3
1,817,886	1,843,168	59	56,863.3	155.8	16,856.7	34,971.1	5,035.5
2,015,657	2,037,579	72	69,413.1	190.2	17,584.4	42,706.2	9,122.6
<b>2,029,611</b>	<b>2,020,941</b>	<b>428</b>	<b>59,192.8</b>	<b>162.2</b>	<b>15,458.6</b>	<b>36,064.0</b>	<b>7,670.2</b>
2,234,775	2,230,942	77	57,320.2	156.6	15,608.6	35,286.3	6,425.3
2,344,349	2,301,793	80	60,507.7	165.8	15,770.9	33,944.2	10,792.6
2,704,085	2,692,737	199	68,767.3	188.4	16,377.9	40,795.3	11,594.1
3,003,859	2,992,911	4,717	63,030.8	172.7	15,600.3	38,171.1	9,259.4
<b>3,199,446</b>	<b>3,206,074</b>	<b>11,161</b>	<b>71,447.8</b>	<b>195.2</b>	<b>17,132.1</b>	<b>41,680.7</b>	<b>12,635.0</b>
3,244,426	3,227,659	7,098	81,555.3	223.4	20,696.2	44,511.1	16,348.0
3,493,257	3,473,379	7,209	73,545.0	201.5	21,470.0	40,913.1	11,161.9
3,763,728	3,733,460	9,565	64,676.8	177.2	17,191.0	36,919.6	10,566.2
954,466	935,912	1,384	46,506.3	127.1	10,844.4	30,258.8	5,403.1
<b>418,565</b>	<b>418,029</b>	-	<b>57,087.3</b>	<b>156.4</b>	<b>13,480.6</b>	<b>39,604.8</b>	<b>4,001.9</b>
<b>618,735</b>	<b>619,939</b>	-	<b>46,312.5</b>	<b>126.9</b>	<b>11,690.1</b>	<b>33,884.7</b>	<b>737.6</b>
37,296	37,629	-	4,759.3	153.5	1,264.4	3,266.3	228.6
38,149	36,237	-	3,613.7	129.1	933.5	2,533.4	146.7
40,617	43,325	-	4,520.1	145.8	1,204.1	3,082.2	233.8
50,650	52,526	-	3,897.7	129.9	995.8	2,890.0	11.8
39,065	36,829	-	3,924.5	126.6	982.0	2,930.1	12.4
41,127	44,553	-	3,600.7	120.0	879.9	2,692.9	27.9
57,406	56,129	-	3,718.1	119.9	958.4	2,738.3	21.3
59,808	59,782	-	3,997.2	128.9	978.3	2,998.9	20.0
55,902	55,511	-	3,849.5	128.3	888.2	2,950.4	10.9
59,622	58,311	-	3,675.2	118.6	840.5	2,824.8	9.9
61,918	63,591	-	3,184.0	106.1	840.5	2,337.8	5.7
77,175	75,516	-	3,572.6	115.2	924.5	2,639.5	8.6

- 為方便比較，特追溯編製84年至89年依據ACI定義調整之各機場貨運量(僅含郵件及貨物，不含行李)供參，並置於本局網站「民航運輸統計」表 5-1或 6-1檔案供查詢。
- 國際及兩岸航線貨運進口、出口及轉口之噸數原始資料係以公斤為單位，本表合計數係以公斤加總，再轉換為公噸，並取小數1位。
- 依據ACI(Airports Council International)國際機場協會定義，自103年10月份起修正旅客人數，包括入境(含入境轉機)、出境(含出境轉機)及過境旅客(同班號)，貨運轉口資料(加計轉口出倉)，為方便比較，並追溯調整至98年1月資料。

表35 高雄國際機場運輸概況

中華民國85年

年(月)別	起 降 架 次 (次)						
	總 架 次	到達架次			離開架次		
		國際航線 (含港澳)	兩岸航線	國內航線	國際航線 (含港澳)	兩岸航線	國內航線
85年	140,599	11,386	-	58,913	11,174	-	59,126
86年	142,619	13,971	-	57,339	13,937	-	57,372
87年	124,395	13,197	-	49,000	13,255	-	48,943
88年	117,437	11,352	-	47,456	11,348	-	47,281
89年	105,924	11,345	-	41,666	11,359	-	41,554
90年	94,531	11,649	-	35,653	11,653	-	35,576
91年	92,614	11,786	-	34,549	11,789	-	34,490
92年	81,820	10,389	-	30,519	10,413	-	30,499
93年	86,167	13,127	-	29,985	13,110	-	29,945
94年	81,718	14,500	-	26,387	14,494	-	26,337
95年	78,603	14,959	-	24,353	14,946	-	24,345
96年	67,149	14,861	-	18,725	14,854	-	18,709
97年	47,793	11,345	18	12,549	11,338	18	12,525
98年	40,335	9,260	415	10,508	9,245	414	10,493
99年	41,300	9,007	910	10,739	8,998	899	10,747
100年	42,596	8,895	1,550	10,857	8,901	1,542	10,851
101年	45,302	8,791	2,804	11,061	8,796	2,775	11,075
102年	46,721	9,464	3,020	10,886	9,447	3,010	10,894
103年	51,681	11,058	4,017	10,714	11,109	4,042	10,741
104年	55,685	13,221	4,038	10,530	13,281	4,049	10,566
105年	57,446	13,416	3,901	11,342	13,492	3,929	11,366
106年	51,768	13,285	3,115	9,382	13,384	3,155	9,447
107年	60,155	14,868	3,382	11,757	14,925	3,404	11,819
108年	64,015	16,616	3,250	12,092	16,650	3,267	12,140
109年	26,475	3,130	674	9,402	3,147	690	9,432
110年	16,317	532	382	7,220	541	392	7,250
111年	20,666	937	115	9,274	944	119	9,277
1月	1,521	37	24	701	36	27	696
2月	1,393	26	26	644	26	26	645
3月	1,733	57	23	784	57	24	788
4月	1,826	30	5	874	34	6	877
5月	1,660	39	4	785	44	4	784
6月	1,543	30	5	735	28	5	740
7月	1,865	54	4	874	55	4	874
8月	1,851	50	4	871	50	4	872
9月	1,726	69	6	792	68	5	786
10月	1,714	89	4	761	95	4	761
11月	1,817	165	4	740	164	4	740
12月	2,017	291	6	713	287	6	714

資料來源：本局高雄國際航空站

附註：1. 依據ACI(Airports Council International)國際機場協會定義，自90年1月起本表旅客人數、貨運噸數之定義修正如下：

(1) 各機場旅客人數包括入境、出境及轉機旅客。

(2) 各機場國內航線貨運噸數僅包括郵件(mail)及貨物(freight)(不含行李)。

(3) 桃園、高雄及臺北松山機場國際及兩岸航線貨運噸數亦僅包括郵件及貨物(不含行李)；進出口貨物部份涵蓋範圍除一般、機放貨物外，另包括專差快遞及快遞專區之進出口貨物，轉口貨物除轉口進倉外，另包括機下直轉貨物，詳表31「臺灣地區國際機場國際及兩岸航線貨物運量總表」。

2. 本表貨運量依據ACI定義不含行李。



# 一按國際、兩岸及國內航線分

至111年

總 人 數  (人 次)	旅 客 人 數						過 境
	到 達 人 數			離 開 人 數			
	國 際 航 線 (含 港 澳)	兩 岸 航 線	國 內 航 線	國 際 航 線 (含 港 澳)	兩 岸 航 線	國 內 航 線	
11,642,578	1,294,306	-	4,486,220	1,276,641	-	4,568,718	16,693
12,158,144	1,461,522	-	4,582,012	1,443,866	-	4,641,304	29,440
11,067,503	1,315,257	-	4,179,770	1,325,604	-	4,230,828	16,044
10,747,210	1,400,598	-	3,977,001	1,392,769	-	3,974,763	2,079
9,144,417	1,546,991	-	3,027,485	1,528,011	-	3,041,349	581
8,284,604	1,498,277	-	2,631,192	1,509,295	-	2,644,187	1,653
7,799,823	1,538,314	-	2,354,435	1,523,693	-	2,379,873	3,508
6,644,742	1,157,427	-	2,172,513	1,152,955	-	2,159,282	2,565
7,586,640	1,522,010	-	2,272,197	1,504,723	-	2,283,780	3,930
7,374,217	1,633,329	-	2,046,752	1,624,478	-	2,068,257	1,401
7,130,321	1,727,194	-	1,824,628	1,712,032	-	1,852,160	14,307
5,717,242	1,692,631	-	1,138,311	1,673,087	-	1,153,763	59,450
4,160,515	1,421,828	1,875	662,620	1,405,132	2,781	665,382	897
3,661,113	1,221,518	66,423	529,945	1,244,857	64,342	533,969	59
4,053,308	1,296,892	162,445	556,320	1,311,446	159,485	566,648	72
4,050,980	1,213,445	233,051	583,115	1,199,874	236,123	584,944	428
4,465,794	1,213,500	388,990	632,285	1,208,856	382,772	639,314	77
4,646,222	1,319,704	401,781	622,864	1,290,841	390,357	620,595	80
5,397,021	1,553,978	551,207	598,900	1,546,035	544,640	602,062	199
6,001,487	1,889,382	544,925	569,552	1,888,222	535,960	568,729	4,717
6,416,681	2,041,099	519,288	639,059	2,042,989	518,420	644,665	11,161
6,479,183	2,144,200	454,556	645,670	2,128,751	450,313	648,595	7,098
6,973,845	2,367,111	456,917	669,229	2,344,417	458,341	670,621	7,209
7,506,753	2,591,448	465,999	706,281	2,548,458	472,800	712,202	9,565
1,891,762	355,181	44,573	554,712	343,851	40,885	551,176	1,384
836,594	4,671	16,655	397,239	6,216	15,507	396,306	-
1,238,674	63,629	9,167	545,939	69,704	9,401	540,834	-
74,925	567	2,926	33,803	263	329	37,037	-
74,386	310	824	37,015	275	2,994	32,968	-
83,942	266	1,072	39,279	357	1,501	41,467	-
103,176	191	349	50,110	897	491	51,138	-
75,894	259	345	38,461	1,070	478	35,281	-
85,680	573	499	40,055	1,936	663	41,954	-
113,535	1,463	585	55,358	2,364	479	53,286	-
119,590	2,522	579	56,707	2,729	513	56,540	-
111,413	2,683	722	52,497	3,032	581	51,898	-
117,933	4,711	502	54,409	5,310	459	52,542	-
125,509	15,009	343	46,566	16,321	408	46,862	-
152,691	35,075	421	41,679	35,150	505	39,861	-

3. 為方便比較，特追溯編製84年至89年依據ACI定義調整之各機場貨運量(僅含郵件及貨物，不含行李)供參，並置於本局網站「民航運輸統計」表 5-1或 6-1檔案供查詢。
4. 國際及兩岸航線貨運進口、出口及轉口之噸數原始資料係以公斤為單位，本表合計數係以公斤加總，再轉換為公噸，並取小數1位。
5. 配合交通部因應兩岸三通政策實施，自100年3月份起修正起降架次、旅客人數及貨運噸數分類原則，並追溯調整至97年7月資料。
6. 依據ACI(Airports Council International)國際機場協會定義，自103年10月份起修正旅客人數，包括入境(含入境轉機)、出境(含出境轉機)及過境旅客(同班號)，貨運轉口資料(加計轉口出倉)，為方便比較，並追溯調整至98年1月資料。

表35 高雄國際機場運輸概況

中華民國85年

年(月)別	貨 運			
	總 噸 數 (公 噸)	進 口 / 卸		
		國際航線 (含港澳)	兩岸航線	國內航線
85年	63,269.4	25,166.9	-	1,725.4
86年	75,291.8	27,444.5	-	1,789.3
87年	78,708.5	26,262.4	-	1,381.3
88年	90,675.8	31,461.7	-	1,504.4
89年	101,756.2	38,787.9	-	4,329.9
90年	88,743.8	31,703.0	-	1,605.7
91年	95,781.7	33,341.7	-	1,553.5
92年	84,602.5	26,155.2	-	1,544.1
93年	87,758.2	25,588.9	-	1,594.7
94年	81,453.4	22,808.7	-	1,455.4
95年	76,997.0	22,106.0	-	2,176.7
96年	70,241.3	20,394.6	-	2,900.1
97年	62,139.4	18,290.2	-	1,810.3
98年	56,863.3	15,217.2	228.1	1,411.4
99年	69,413.1	15,182.0	921.4	1,481.0
100年	59,192.8	13,183.3	882.9	1,392.4
101年	57,320.2	13,313.4	980.6	1,314.6
102年	60,507.7	13,622.0	889.5	1,259.4
103年	68,767.3	14,003.4	1,059.9	1,314.6
104年	63,030.8	13,384.4	1,084.2	1,131.7
105年	71,447.8	14,517.9	1,488.9	1,125.4
106年	81,555.3	17,575.0	2,045.5	1,075.7
107年	73,545.0	19,327.9	1,178.7	963.4
108年	64,676.8	14,155.3	2,121.7	914.0
109年	46,506.3	8,359.9	1,649.0	835.5
110年	57,087.3	10,706.0	1,923.8	850.8
111年	46,312.5	9,731.5	1,154.8	803.9
1月	4,759.3	1,033.0	122.1	109.2
2月	3,613.7	795.7	90.4	47.4
3月	4,520.1	990.5	144.0	69.7
4月	3,897.7	856.9	71.8	67.2
5月	3,924.5	825.0	97.2	59.7
6月	3,600.7	722.6	102.8	54.5
7月	3,718.1	795.5	98.2	64.7
8月	3,997.2	812.8	92.5	73.0
9月	3,849.5	726.7	90.6	70.8
10月	3,675.2	698.7	80.5	61.2
11月	3,184.0	704.8	71.8	63.9
12月	3,572.6	769.3	92.7	62.4

—按國際、兩岸及國內航線分(續)

至111年

噸 數					
出口／裝			轉 口		
國際航線 (含港澳)	兩岸航線	國內航線	進 倉	出 倉	機下直轉
34,053.0	-	2,227.4	96.8	-	-
43,289.6	-	2,519.5	248.9	-	-
47,499.3	-	3,014.6	550.9	-	-
53,880.1	-	3,569.2	260.5	-	-
56,433.3	-	1,936.1	268.9	-	-
50,982.5	-	4,167.0	260.3	-	25.4
55,265.0	-	5,387.9	232.9	-	0.8
50,973.2	-	4,102.1	1,825.8	-	2.0
53,204.2	-	4,670.0	2,697.8	-	2.5
48,911.8	-	3,958.9	4,318.7	-	-
45,191.5	-	4,274.1	3,248.7	-	-
39,117.9	-	4,360.7	3,468.1	-	-
37,239.6	-	2,945.1	1,854.3	-	-
31,682.8	522.5	2,765.8	2,554.2	2,481.2	-
37,814.2	1,992.5	2,899.5	4,560.3	4,562.3	-
31,891.9	1,858.5	2,313.6	3,841.8	3,828.4	-
30,993.7	2,108.9	2,183.7	3,209.6	3,215.7	-
29,160.4	2,286.8	2,497.0	5,396.9	5,395.7	-
35,680.3	2,420.9	2,694.1	5,801.0	5,793.1	-
33,844.4	2,124.0	2,202.7	4,632.6	4,626.8	-
37,417.8	2,274.8	1,988.0	6,315.1	6,319.9	-
40,610.4	2,041.0	1,859.6	8,174.9	8,173.1	-
36,368.2	2,312.5	2,232.4	5,580.9	5,581.0	-
29,150.6	5,577.1	2,191.9	5,289.1	5,277.2	-
19,471.0	8,559.5	2,228.3	2,704.6	2,698.6	-
26,960.8	10,364.9	2,279.1	1,994.1	2,007.7	-
24,001.8	7,041.5	2,841.5	368.9	368.7	-
2,285.6	687.5	293.2	114.3	114.3	-
1,656.4	693.3	183.7	73.4	73.4	-
1,878.2	996.3	207.8	116.9	116.9	-
1,920.4	732.9	236.7	5.9	5.9	-
2,103.1	571.5	255.5	6.3	6.1	-
1,968.6	468.1	256.2	13.9	13.9	-
1,989.9	498.0	250.3	10.7	10.7	-
2,222.9	525.6	250.3	10.0	10.0	-
2,234.8	475.5	240.2	5.5	5.5	-
2,022.8	530.9	271.2	4.9	4.9	-
1,833.0	434.6	70.2	2.8	2.8	-
1,886.0	427.4	326.1	4.3	4.3	-

表36 臺北松山

中華民國85年

年(月)別	起 降 架 次 (次)				旅 客	
	總 架 次	每 日 平 均	到 達 架 次	離 開 架 次	總 人 數 (人次)	每 日 平 均
85年	190,398	520	95,199	95,199	15,204,650	41,543
86年	187,998	515	93,999	93,999	15,394,038	42,175
87年	174,060	477	87,003	87,057	13,733,447	37,626
88年	176,242	483	88,080	88,162	13,809,154	37,833
89年	161,919	442	80,692	81,227	11,110,743	30,357
90年	151,617	415	75,819	75,798	10,092,269	27,650
91年	139,112	381	69,486	69,626	8,789,651	24,081
92年	118,886	326	59,344	59,542	8,108,710	22,216
93年	110,806	303	55,322	55,484	8,349,732	22,813
94年	98,479	270	49,185	49,294	7,596,578	20,813
95年	87,955	241	43,897	44,058	6,728,709	18,435
96年	68,084	187	33,984	34,100	4,470,859	12,249
97年	49,264	135	24,548	24,716	3,101,854	8,475
98年	44,655	122	22,168	22,487	3,091,066	8,469
99年	48,925	134	24,416	24,509	3,712,841	10,172
100年	58,185	159	29,043	29,142	5,258,975	14,408
101年	58,170	159	29,042	29,128	5,676,411	15,509
102年	60,066	165	30,026	30,040	5,847,275	16,020
103年	61,881	170	30,935	30,946	6,105,403	16,727
104年	57,642	158	28,795	28,847	5,861,133	16,058
105年	59,351	162	29,687	29,664	6,142,996	16,784
106年	53,854	148	26,922	26,932	5,943,153	16,283
107年	58,056	159	29,026	29,030	6,225,932	17,057
108年	62,951	172	31,457	31,494	6,350,353	17,398
109年	40,345	110	20,166	20,179	3,089,581	8,441
110年	26,874	74	13,423	13,451	1,701,698	4,662
111年	37,402	102	18,708	18,694	2,774,134	7,600
1月	2,701	87	1,354	1,347	146,099	4,713
2月	2,519	90	1,260	1,259	151,336	5,405
3月	2,420	78	1,209	1,211	151,724	4,894
4月	3,211	107	1,608	1,603	225,322	7,511
5月	3,188	103	1,593	1,595	181,853	5,866
6月	3,067	102	1,534	1,533	240,462	8,015
7月	3,811	123	1,904	1,907	299,471	9,660
8月	3,746	121	1,874	1,872	317,507	10,242
9月	3,567	119	1,777	1,790	278,929	9,298
10月	3,178	103	1,596	1,582	270,872	8,738
11月	2,894	96	1,450	1,444	248,544	8,285
12月	3,100	100	1,549	1,551	262,015	8,452

資料來源：本局臺北國際航空站

附註：依據ACI(Airports Council International)國際機場協會定義，自103年10月份起修正旅客人數，包括入境(含入境轉機)、出境(含出境轉機)及過境旅客(同班號)，貨運轉口資料(加計轉口出倉)，為方便比較，並追溯調整至98年1月資料。

## 機場運輸概況

至111年

人 數			貨 運 噸 數				
到 達 人 數	離 開 人 數	過 境	總噸數 (公噸)	每日平均	進口／卸 (公噸)	出口／裝 (公噸)	轉口 (公噸)
7,671,475	7,533,175	-	9,785.1	26.7	3,718.6	6,066.5	-
7,824,711	7,569,327	-	11,179.1	30.6	3,914.7	7,264.4	-
6,855,608	6,877,839	-	10,171.9	27.9	3,888.4	6,283.5	-
6,979,423	6,829,731	-	10,342.8	28.3	3,568.5	6,774.3	-
5,575,941	5,534,802	-	11,009.5	30.1	2,844.8	8,164.7	-
<b>5,068,999</b>	<b>5,023,270</b>	-	<b>13,924.0</b>	<b>38.1</b>	<b>3,959.2</b>	<b>9,964.8</b>	-
4,405,704	4,383,947	-	17,085.9	46.8	5,583.3	11,502.6	-
4,071,513	4,037,197	-	17,112.8	46.9	5,641.3	11,471.5	-
4,186,896	4,162,836	-	15,220.1	41.6	4,790.5	10,429.6	-
3,806,848	3,789,730	-	14,006.2	38.4	4,557.8	9,448.4	-
<b>3,376,220</b>	<b>3,352,489</b>	-	<b>15,024.2</b>	<b>41.2</b>	<b>5,314.0</b>	<b>9,710.2</b>	-
2,241,051	2,229,808	-	13,115.3	35.9	4,673.7	8,441.6	-
1,552,626	1,549,228	-	11,830.8	32.3	3,274.9	8,555.9	-
1,542,616	1,548,450	-	11,405.7	31.2	2,769.1	8,636.6	-
1,859,717	1,853,124	-	14,355.0	39.3	3,696.8	10,119.2	539.0
<b>2,633,569</b>	<b>2,625,406</b>	-	<b>34,492.0</b>	<b>94.5</b>	<b>11,261.5</b>	<b>19,632.2</b>	<b>3,598.3</b>
2,840,073	2,836,338	-	31,311.2	85.5	11,114.6	19,041.5	1,155.0
2,916,632	2,930,643	-	36,319.8	99.5	12,800.4	21,980.7	1,538.8
3,049,947	3,055,456	-	43,528.4	119.3	16,754.1	25,083.6	1,690.7
2,921,647	2,939,486	-	45,217.7	123.9	19,917.8	23,606.1	1,693.8
<b>3,065,304</b>	<b>3,077,692</b>	-	<b>43,640.7</b>	<b>119.2</b>	<b>19,539.7</b>	<b>21,554.9</b>	<b>2,546.1</b>
2,966,967	2,976,186	-	45,153.6	123.7	19,267.0	23,830.2	2,056.4
3,103,941	3,121,991	-	47,132.9	129.1	21,410.7	23,339.6	2,382.6
3,176,558	3,173,795	-	47,800.4	131.0	21,320.6	24,634.6	1,845.3
1,543,980	1,545,601	-	28,295.6	77.3	11,186.6	13,526.7	3,582.3
<b>850,265</b>	<b>851,433</b>	-	<b>35,251.1</b>	<b>96.6</b>	<b>10,555.1</b>	<b>18,410.7</b>	<b>6,285.3</b>
<b>1,391,765</b>	<b>1,382,369</b>	-	<b>31,510.7</b>	<b>86.3</b>	<b>9,827.4</b>	<b>17,241.6</b>	<b>4,441.7</b>
67,127	78,972	-	3,461.6	111.7	1,169.2	1,828.6	463.7
83,317	68,019	-	2,373.3	84.8	789.3	1,193.3	390.7
72,828	78,896	-	2,825.2	91.1	928.3	1,333.6	563.3
108,909	116,413	-	1,919.0	64.0	578.5	1,168.3	172.2
94,226	87,627	-	2,851.8	92.0	902.9	1,632.4	316.5
116,473	123,989	-	2,544.3	84.8	761.0	1,386.9	396.4
152,365	147,106	-	2,673.3	86.2	795.2	1,430.3	447.8
160,128	157,379	-	2,664.4	85.9	843.9	1,514.5	306.0
140,182	138,747	-	2,454.1	81.8	767.9	1,434.9	251.3
137,783	133,089	-	2,441.4	78.8	624.6	1,398.1	418.6
124,755	123,789	-	2,606.7	86.9	740.2	1,531.2	335.2
133,672	128,343	-	2,695.6	87.0	926.4	1,389.4	379.9

表37 臺北松山機場運輸概

中華民國85年

年(月)別	起 降 架 次 (次)						
	總 架 次	到達架次			離開架次		
		國際航線 (含港澳)	兩岸航線	國內航線	國際航線 (含港澳)	兩岸航線	國內航線
85年	190,398	-	-	95,199	-	-	95,199
86年	187,998	-	-	93,999	-	-	93,999
87年	174,060	-	-	87,003	-	-	87,057
88年	176,242	-	-	88,080	-	-	88,162
89年	161,919	-	-	80,692	-	-	81,227
90年	151,617	-	-	75,819	-	-	75,798
91年	139,112	-	-	69,486	-	-	69,626
92年	118,886	-	-	59,344	-	-	59,542
93年	110,806	-	-	55,322	-	-	55,484
94年	98,479	-	-	49,185	-	-	49,294
95年	87,955	-	-	43,897	-	-	44,058
96年	68,084	-	-	33,984	-	-	34,100
97年	49,264	-	516	24,032	-	517	24,199
98年	44,655	75	2,049	20,044	84	2,043	20,360
99年	48,925	634	2,995	20,787	635	2,991	20,883
100年	58,185	3,036	3,772	22,235	3,029	3,781	22,332
101年	58,170	3,673	4,365	21,004	3,712	4,386	21,030
102年	60,066	3,987	4,401	21,638	3,986	4,421	21,633
103年	61,881	4,166	5,063	21,706	4,133	5,118	21,695
104年	57,642	4,235	5,120	19,440	4,196	5,116	19,535
105年	59,351	4,262	4,978	20,447	4,240	4,964	20,460
106年	53,854	4,273	4,159	18,490	4,274	4,157	18,501
107年	58,056	4,337	4,592	20,097	4,332	4,597	20,101
108年	62,951	4,250	4,565	22,642	4,233	4,576	22,685
109年	40,345	1,056	1,018	18,092	1,047	1,021	18,111
110年	26,874	558	759	12,106	559	754	12,138
111年	37,402	1,253	660	16,795	1,278	642	16,774
1月	2,701	42	67	1,245	39	65	1,243
2月	2,519	50	40	1,170	50	46	1,163
3月	2,420	45	62	1,102	45	63	1,103
4月	3,211	41	17	1,550	43	17	1,543
5月	3,188	50	48	1,495	58	48	1,489
6月	3,067	70	52	1,412	70	52	1,411
7月	3,811	92	58	1,754	96	58	1,753
8月	3,746	89	67	1,718	87	67	1,718
9月	3,567	98	58	1,621	103	58	1,629
10月	3,178	128	53	1,415	123	50	1,409
11月	2,894	211	61	1,178	223	47	1,174
12月	3,100	337	77	1,135	341	71	1,139

資料來源：本局臺北國際航空站

# 況一按國際、兩岸及國內航線分

至111年

旅 客 人 數							
總 人 數 (人 次)	到 達 人 數			離 開 人 數			過 境
	國 際 航 線 (含 港 澳)	兩 岸 航 線	國 內 航 線	國 際 航 線 (含 港 澳)	兩 岸 航 線	國 內 航 線	
15,204,650	-	-	7,671,475	-	-	7,533,175	-
15,394,038	-	-	7,824,711	-	-	7,569,327	-
13,733,447	-	-	6,855,608	-	-	6,877,839	-
13,809,154	-	-	6,979,423	-	-	6,829,731	-
11,110,743	-	-	5,575,941	-	-	5,534,802	-
10,092,269	-	-	5,068,999	-	-	5,023,270	-
8,789,651	-	-	4,405,704	-	-	4,383,947	-
8,108,710	-	-	4,071,513	-	-	4,037,197	-
8,349,732	-	-	4,186,896	-	-	4,162,836	-
7,596,578	-	-	3,806,848	-	-	3,789,730	-
6,728,709	-	-	3,376,220	-	-	3,352,489	-
4,470,859	-	-	2,241,051	-	-	2,229,808	-
3,101,854	-	75,551	1,477,075	-	74,587	1,474,641	-
3,091,066	418	287,939	1,254,259	444	289,304	1,258,702	-
3,712,841	95,921	440,884	1,322,912	95,338	441,300	1,316,486	-
5,258,975	581,516	582,887	1,469,166	588,835	578,367	1,458,204	-
5,676,411	695,578	670,350	1,474,145	704,915	665,202	1,466,221	-
5,847,275	783,772	699,852	1,433,008	795,221	695,072	1,440,350	-
6,105,403	821,297	825,584	1,403,066	836,107	818,120	1,401,229	-
5,861,133	819,721	844,863	1,257,063	836,789	844,590	1,258,107	-
6,142,996	828,592	842,270	1,394,442	845,266	845,134	1,387,292	-
5,943,153	829,199	732,527	1,405,241	846,419	739,974	1,389,793	-
6,225,932	822,630	790,221	1,491,090	845,105	798,615	1,478,271	-
6,350,353	846,442	774,636	1,555,480	857,985	777,963	1,537,847	-
3,089,581	120,720	80,580	1,342,680	127,067	97,080	1,321,454	-
1,701,698	10,203	20,005	820,057	11,647	26,728	813,058	-
2,774,134	106,179	24,070	1,261,516	109,538	30,375	1,242,456	-
146,099	1,124	2,790	63,213	1,010	474	77,488	-
151,336	964	1,008	81,345	908	5,263	61,848	-
151,724	889	1,512	70,427	1,696	3,423	73,777	-
225,322	1,517	472	106,920	1,584	1,384	113,445	-
181,853	1,319	531	92,376	1,753	1,351	84,523	-
240,462	1,932	1,023	113,518	2,907	1,395	119,687	-
299,471	4,590	1,114	146,661	4,922	2,359	139,825	-
317,507	6,448	1,944	151,736	5,972	3,601	147,806	-
278,929	5,189	2,483	132,510	5,442	3,139	130,166	-
270,872	11,759	2,584	123,440	13,376	3,027	116,686	-
248,544	27,515	3,837	93,403	27,880	2,757	93,152	-
262,015	42,933	4,772	85,967	42,088	2,202	84,053	-

表37 臺北松山機場運輸概

中華民國85年

年(月)別	貨 運			
	總 噸 數 (公噸)	進 口 / 卸		
		國際航線 (含港澳)	兩岸航線	國內航線
<b>85年</b>	<b>9,785.1</b>	-	-	<b>3,718.6</b>
86年	11,179.1	-	-	3,914.7
87年	10,171.9	-	-	3,888.4
88年	10,342.8	-	-	3,568.5
89年	11,009.5	-	-	2,844.8
<b>90年</b>	<b>13,924.0</b>	-	-	<b>3,959.2</b>
91年	17,085.9	-	-	5,583.3
92年	17,112.8	-	-	5,641.3
93年	15,220.1	-	-	4,790.5
94年	14,006.2	-	-	4,557.8
<b>95年</b>	<b>15,024.2</b>	-	-	<b>5,314.0</b>
96年	13,115.3	-	-	4,673.7
97年	11,830.8	-	-	3,274.9
98年	11,405.7	-	-	2,769.1
99年	14,355.0	574.0	344.8	2,778.0
<b>100年</b>	<b>34,492.0</b>	<b>4,363.9</b>	<b>3,532.4</b>	<b>3,365.2</b>
101年	31,311.2	3,226.7	4,453.0	3,434.9
102年	36,319.8	2,247.5	7,173.5	3,379.4
103年	43,528.4	2,594.7	10,968.6	3,190.8
104年	45,217.7	2,762.9	14,026.9	3,128.1
<b>105年</b>	<b>43,640.7</b>	<b>2,196.9</b>	<b>14,248.1</b>	<b>3,094.7</b>
106年	45,153.6	2,196.8	13,848.5	3,221.6
107年	47,132.9	3,448.7	15,206.9	2,755.1
108年	47,800.4	4,283.9	14,266.2	2,770.4
109年	28,295.6	3,202.0	5,274.2	2,710.4
<b>110年</b>	<b>35,251.1</b>	<b>3,929.0</b>	<b>4,411.9</b>	<b>2,214.2</b>
<b>111年</b>	<b>31,510.7</b>	<b>3,774.3</b>	<b>3,186.1</b>	<b>2,867.1</b>
1月	3,461.6	447.5	405.8	315.9
2月	2,373.3	312.7	340.5	136.1
3月	2,825.2	281.9	437.0	209.4
4月	1,919.0	309.1	54.2	215.3
5月	2,851.8	325.5	372.5	205.0
6月	2,544.3	264.0	313.0	183.9
7月	2,673.3	278.7	264.1	252.4
8月	2,664.4	270.4	297.3	276.1
9月	2,454.1	197.0	270.7	300.2
10月	2,441.4	237.5	144.7	242.5
11月	2,606.7	391.8	125.7	222.8
12月	2,695.6	458.3	160.6	307.4



# 況一按國際、兩岸及國內航線分(續)

至111年

噸 數					
出口／裝			轉 口		
國際航線 (含港澳)	兩岸航線	國內航線	進 倉	出 倉	機下直轉
-	-	6,066.5	-	-	-
-	-	7,264.4	-	-	-
-	-	6,283.5	-	-	-
-	-	6,774.3	-	-	-
-	-	8,164.7	-	-	-
-	-	9,964.8	-	-	-
-	-	11,502.6	-	-	-
-	-	11,471.5	-	-	-
-	-	10,429.6	-	-	-
-	-	9,448.4	-	-	-
-	-	9,710.2	-	-	-
-	-	8,441.6	-	-	-
-	-	8,555.9	-	-	-
-	-	8,636.6	-	-	-
2,167.2	77.7	7,874.3	539.0	-	-
10,746.6	1,034.2	7,851.4	3,598.3	-	-
8,971.8	1,704.9	8,364.8	1,078.8	76.2	-
12,491.8	1,772.0	7,716.9	1,197.0	341.8	-
15,489.7	2,371.4	7,222.5	1,471.1	219.7	-
14,207.4	2,414.2	6,984.5	1,667.9	25.9	-
13,651.4	1,468.7	6,434.8	2,195.3	350.8	-
17,027.2	1,005.3	5,797.7	1,870.3	186.2	-
16,666.3	927.2	5,746.1	2,229.2	153.3	-
18,037.0	787.8	5,809.8	1,739.9	105.3	-
7,029.4	1,032.2	5,465.1	3,580.1	2.2	-
8,936.6	5,333.8	4,140.3	6,285.3	-	-
8,264.8	3,276.9	5,699.9	4,441.7	-	-
879.8	426.1	522.8	463.7	-	-
526.8	324.1	342.4	390.7	-	-
598.6	306.7	428.3	563.3	-	-
615.4	99.1	453.8	172.2	-	-
865.7	222.0	544.7	316.5	-	-
669.2	224.4	493.2	396.4	-	-
591.7	312.5	526.1	447.8	-	-
705.2	343.6	465.7	306.0	-	-
592.3	332.5	510.1	251.3	-	-
598.5	256.3	543.4	418.6	-	-
762.9	180.3	588.1	335.2	-	-
858.7	249.4	281.3	379.9	-	-

表38 臺灣桃園國際機場進口貨物—按貨物類別及國家地區分

中華民國111年

單位：公斤

國家地區 貨物類別	合 計	孟 加 拉	香 港	澳 門	馬 來 西 亞	新 加 坡	東 埔 寨	泰 國	緬 甸	菲 律 賓
總計	466,851,385	25,764	32,281,235	181,503	9,841,559	25,127,331	93,986	11,460,532	87,384	5,941,102
農產品	20,569,489	-	227,675	-	240,430	3,015	724	3,664,896	290	7,529
林產品	106,544	-	1,304	-	1,747	1	-	-	-	1
禽畜產品	3,027,418	-	460,870	207	25,712	403,348	82	10,821	856	955
水產品	36,993,208	24,356	605,541	271	111,637	183,103	-	707,663	1,797	3,021,654
狩獵品	52,684	-	-	-	-	14	-	2	-	17
能源礦產品	2,254,379	-	24,563	-	36,272	47,921	-	14,357	-	4,064
金屬礦石	164,466	-	1,839	-	4,328	5,689	-	12,363	-	86
非金屬礦產品	16,164	-	436	-	-	-	-	-	-	-
寶石原石	4,205	-	706	-	2	30	-	-	-	3
加工食品	5,612,057	-	44,770	-	37,951	27,377	-	24,454	3,114	2,758
飲料及菸類	2,003,176	-	166,355	-	21,940	32,982	-	251	-	7,439
紡織類	2,206,468	-	173,193	6	847	3,611	6,436	4,207	57	3,837
紡織衣著飾品	3,349,528	-	500,201	100	3,930	152,764	19,778	7,595	4,556	16,872
皮革、毛皮品	2,056,681	130	244,188	45,562	83,240	30,306	9,773	5,834	628	723
木竹、藤製品	2,283,123	-	1,221,114	-	3,565	2,462	4,332	3,588	-	1,339
紙漿紙品印刷	3,081,449	-	545,764	18	34,371	76,836	2,494	22,345	-	4,007
化學材料	1,280,098	-	36,850	-	5,269	97,135	6	6,477	30	380
化學製品	10,605,537	-	902,017	-	117,507	297,431	78	30,586	-	91,964
橡膠塑膠品	3,633,623	-	299,990	2,245	98,106	56,244	-	24,431	-	41,140
非金屬礦物製品	4,532,433	-	114,311	102	69,726	34,236	-	93,402	2,009	4,637
基本金屬	4,181,550	-	140,793	-	674,081	219,150	1,160	38,470	298	25,264
金屬製品	9,186,737	-	536,463	3,230	407,293	590,076	2,337	146,656	1,629	31,750
機械	18,118,127	-	708,839	3,266	254,382	1,576,830	3,102	152,672	10	124,566
電力及電器	98,487,565	300	10,570,539	38,036	2,234,722	6,764,633	12,843	1,724,376	3,053	1,361,216
運輸工具	4,297,379	-	803,079	4,853	55,425	197,819	824	78,714	508	89,760
精密儀器設備	9,020,271	-	272,414	2,636	48,598	556,602	-	9,331	49,435	9,249
其他製品	217,358,936	978	13,505,289	80,261	5,259,119	13,618,196	29,617	4,632,412	17,951	1,080,075
藝術珍藏古董	44,420	-	4,929	710	1,477	441	-	434	-	30
特殊商品	18,568	-	1,383	-	-	438	-	-	-	-
私人後送行李	25,675	-	1,268	-	344	1,992	-	280	-	303
外交郵袋	36,466	-	6,424	-	65	-	-	515	-	1,607
金銀寶飾貴重品	895,264	-	17,008	-	4,902	13,503	-	558	-	3,328
玩具類	110,567	-	20,839	-	1,924	195	-	2,380	-	-
文教器材	37,811	-	1,488	-	-	405	-	-	-	-
運動休閒器材	556,227	-	89,067	-	186	26,276	400	2,270	1,163	1,119
航空公司貨	601,945	-	29,592	-	2,276	106,270	-	38,192	-	3,352
軍用物品	41,147	-	134	-	185	-	-	-	-	78

資料來源：桃園國際機場股份有限公司

附註：本表係臺灣桃園國際機場航空貨物集散站經營一般及機放貨物資料，僅包括華儲、遠雄及榮儲之進口貨物，未含快遞貨物專區 Express Handling Unit (EHU)、專差快遞 On Board Courier (OBC)、UPS及FedEx倉儲專區貨量。

表38 臺灣桃園國際機場進口貨物—按貨物類別及國家地區分(續1)

中華民國111年

單位：公斤

國家地區 貨物類別	阿拉伯聯 合大公國	土 耳 其	伊 拉 克	中 東	韓 國	琉 球	日 本	越 南	印 尼	印 度
總計	4,006,377	8,786,383	-	703,767	28,333,013	232	92,952,480	7,137,500	4,443,896	2,794,798
農產品	716	1,199	-	14,660	30,009	-	2,399,470	17,923	7,020	27,675
林產品	-	-	-	-	6,439	-	58	-	-	-
禽畜產品	1,771	6,985	-	7,627	178,695	-	221,837	8,632	2,102	191,974
水產品	67,915	21,301	-	3,644	589,644	89	2,722,034	4,090,113	3,425,923	789,638
狩獵品	-	253	-	13,703	1,423	-	616	-	-	-
能源礦產品	1,008	453	-	572	119,480	-	641,744	1,259	67	3,619
金屬礦石	-	-	-	-	11,565	-	9,538	-	-	1,212
非金屬礦產品	-	-	-	-	197	-	7,772	-	-	-
寶石原石	-	-	-	-	86	-	351	149	-	-
加工食品	21,905	39,726	-	3,811	6,177	-	606,292	40,735	3,599	4,357
飲料及菸類	239,904	60,364	-	214	26,701	-	307,938	1,871	8,651	21,976
紡織類	75,351	40,434	-	2,427	23,514	-	189,991	9,468	5,424	14,248
紡織衣著飾品	15,813	48,781	-	590	40,749	-	1,202,335	79,871	14,252	17,738
皮革、毛皮品	3,009	11,281	-	17,681	44,692	-	965,759	63,243	24,462	8,380
木竹、藤製品	13,586	11,732	-	902	6,171	-	105,179	5,789	125	10,487
紙漿紙品印刷	555	21,639	-	8,464	61,955	-	192,816	9,222	5,379	10,397
化學材料	-	-	-	-	438,423	-	297,491	556	5,186	12,548
化學製品	180,802	425,369	-	26,764	686,474	-	2,297,069	22,578	13,594	45,644
橡膠塑膠品	3,152	24,249	-	1,754	223,816	-	1,158,305	14,353	3,573	18,581
非金屬礦物製品	1,355	7,511	-	6,238	119,948	-	853,811	13,806	4,168	13,591
基本金屬	126	4,990	-	6,922	877,528	-	866,350	42,602	1,180	18,778
金屬製品	23,722	14,894	-	51,218	845,881	-	2,485,287	143,907	32,421	29,631
機械	16,315	145,771	-	32,331	1,185,884	-	2,868,965	30,307	57,775	60,086
電力及電器	70,520	107,594	-	161,433	6,776,359	-	18,606,021	676,730	84,789	633,238
運輸工具	14,805	57,716	-	1,876	102,090	-	831,629	32,160	10,674	11,050
精密儀器設備	24,265	45,831	-	3,325	159,888	-	3,611,129	21,927	264	12,421
其他製品	3,225,991	7,675,043	-	336,128	15,683,638	143	49,140,238	1,786,135	697,274	807,879
藝術珍藏古董	52	843	-	90	1,349	-	2,853	-	-	-
特殊商品	-	-	-	-	1,161	-	13,200	-	-	-
私人後送行李	-	-	-	-	236	-	9,597	-	-	532
外交郵袋	-	383	-	1,140	946	-	1,606	327	326	74
金銀寶飾貴重品	10	-	-	253	71,677	-	112,008	782	34,203	16,272
玩具類	-	241	-	-	58	-	26,997	10,194	797	-
文教器材	-	-	-	-	62	-	4,375	-	-	-
運動休閒器材	212	4,398	-	-	1,254	-	177,517	12,725	580	69
航空公司貨	3,517	7,402	-	-	4,316	-	9,664	136	88	12,700
軍用物品	-	-	-	-	4,528	-	4,638	-	-	3

表38 臺灣桃園國際機場進口貨物—按貨物類別及國家地區分(續2)

中華民國111年

單位：公斤

國家地區 貨物類別	斯里蘭卡	中國大陸	俄羅斯	亞洲其他 國家	美國	加拿大	中南美	澳洲	紐西蘭	帛琉
總計	761,349	60,167,441	11,172	866,596	77,093,647	2,482,653	3,037,022	6,798,111	3,274,449	214
農產品	1,555	43,203	-	9,562	10,286,308	160,093	1,313,341	709,956	1,046,228	-
林產品	-	3,384	-	-	21,297	-	206	14,794	315	-
禽畜產品	10,691	352,303	200	13,921	320,952	12,110	36,207	458,166	15,302	-
水產品	698,752	253,468	-	479,157	1,058,303	1,494,918	158,150	2,439,454	97,501	-
狩獵品	-	1,077	-	-	32,771	-	-	-	-	-
能源礦產品	-	70,010	-	773	906,160	8,886	9,148	4,855	109,956	-
金屬礦石	-	47,154	-	-	25,532	-	-	-	-	-
非金屬礦產品	-	-	69	-	7,690	-	-	-	-	-
寶石原石	-	4	-	-	1	-	-	1	-	-
加工食品	-	68,993	1,183	1,965	2,791,072	26,169	11,205	1,013,681	79,273	-
飲料及菸類	-	152,214	-	346	508,483	13,070	6,830	39,725	2,342	-
紡織類	384	275,536	-	3,664	40,055	597	8,080	624	670	-
紡織衣著飾品	3,592	259,949	-	40,662	383,827	77,162	7,037	375	691	-
皮革、毛皮品	1,182	239,840	97	2,508	106,792	6,154	5,307	2,319	734	-
木竹、藤製品	-	494,021	57	-	37,067	8,793	1,730	372	-	-
紙漿紙品印刷	315	1,054,313	-	257	631,018	1,956	3,328	131,311	1	-
化學材料	-	4,464	-	-	334,894	-	129	648	138	-
化學製品	-	334,299	9	2,186	1,526,905	61,342	44,040	71,041	88,062	-
橡膠塑膠品	-	531,596	-	648	722,782	2,399	7,991	6,019	1,176	-
非金屬礦物製品	-	834,200	1,698	4,957	1,734,826	1,739	129,931	2,795	174	-
基本金屬	-	313,910	44	148	472,699	5,574	28,388	11,659	1,957	-
金屬製品	2,203	1,366,955	-	3,594	1,287,616	20,512	11,182	18,674	24,856	-
機械	631	1,695,711	64	8,233	6,420,040	41,217	30,767	12,912	3,782	-
電力及電器	7,110	19,870,118	368	51,377	14,842,665	83,372	328,736	411,912	76,826	-
運輸工具	-	395,762	-	941	1,045,601	17,179	3,879	2,421	148	-
精密儀器設備	-	271,424	12	6,831	1,099,042	21,018	89,965	15,361	43,346	-
其他製品	34,934	30,952,287	7,371	232,663	30,090,403	413,305	799,778	1,409,037	1,677,013	214
藝術珍藏古董	-	508	-	421	6,319	419	-	5,093	-	-
特殊商品	-	151	-	-	702	-	-	-	-	-
私人後送行李	-	963	-	415	5,567	595	81	648	-	-
外交郵袋	-	4,103	-	25	5,790	-	-	786	-	-
金銀寶飾貴重品	-	28,396	-	1	112,866	2,246	1,531	12,992	3,947	-
玩具類	-	36,172	-	-	3,902	-	-	-	-	-
文教器材	-	1,135	-	-	10,352	-	-	-	-	-
運動休閒器材	-	168,581	-	1,301	34,073	-	-	362	-	-
航空公司貨	-	21,645	-	40	168,501	1,828	55	118	11	-
軍用物品	-	19,592	-	-	10,774	-	-	-	-	-

表38 臺灣桃園國際機場進口貨物—按貨物類別及國家地區分(續3)

中華民國111年

單位：公斤

國家地區 貨物類別	斐 濟	大洋洲其 他 國 家	南 非	非洲其他 國 家	德 國	荷 蘭	英 國	法 國	比 利 時	西 班 牙
總計	-	12,563	515,325	81,118	12,521,405	8,238,781	5,281,082	4,496,300	2,056,986	629,925
農產品	-	300	27,845	20,812	9,873	221,917	6,994	17,745	16,668	311
林產品	-	-	56,078	-	-	-	-	-	-	-
禽畜產品	-	-	1,823	179	30,395	26,355	14,933	116,955	4,073	7,740
水產品	-	3,269	196,928	30,090	50,311	1,887,507	1,268,665	76,599	13,214	15,980
狩獵品	-	-	-	-	33	-	46	-	918	-
能源礦產品	-	-	221	-	102,753	12,307	22,081	40,021	1,311	3,627
金屬礦石	-	-	-	-	2,250	192	139	1,774	541	-
非金屬礦產品	-	-	-	-	-	-	-	-	-	-
寶石原石	-	-	-	-	165	-	4	2,702	-	-
加工食品	-	140	-	266	50,059	20,531	17,637	326,952	37,102	103,507
飲料及菸類	-	-	1,422	-	9,244	15,664	30,364	119,652	107,836	6,795
紡織類	-	-	1,110	-	40,999	110,243	12,570	171,793	7,285	42,200
紡織衣著飾品	-	-	941	12	21,518	16,142	19,984	200,765	12,851	2,853
皮革、毛皮品	-	-	3,168	-	28,524	1,808	9,387	12,715	240	5,611
木竹、藤製品	-	-	42	-	23,402	2,222	223,449	17,627	223	2,641
紙漿紙品印刷	-	-	2,518	-	29,635	30,339	105,485	12,191	157	9,686
化學材料	-	-	-	-	1,252	400	2,190	5,570	-	-
化學製品	-	32	3,334	81	911,353	204,713	155,220	654,007	529,968	28,796
橡膠塑膠品	-	-	785	-	123,083	66,010	22,573	24,375	3,615	843
非金屬礦物製品	-	-	96	1,184	227,829	32,025	69,318	70,336	992	10,112
基本金屬	-	-	225	-	59,386	41,877	32,925	50,139	5,902	3,358
金屬製品	-	180	549	836	235,076	67,540	89,531	56,909	47,683	7,637
機械	-	4	2,844	84	768,534	305,385	268,287	160,496	102,839	20,664
電力及電器	-	1,484	4,987	260	2,826,771	2,710,679	283,198	706,634	319,846	71,492
運輸工具	-	1	314	-	223,851	25,409	56,563	49,859	23,025	3,693
精密儀器設備	-	-	361	-	216,154	199,120	28,246	92,823	34,674	4,796
其他製品	-	6,238	209,513	27,314	6,409,288	2,228,602	2,518,626	1,454,465	782,091	277,161
藝術珍藏古董	-	-	146	-	1,249	-	2,091	5,793	139	75
特殊商品	-	-	-	-	-	-	-	483	-	-
私人後送行李	-	10	75	-	43	70	1,372	-	59	-
外交郵袋	-	-	-	-	7,825	-	300	2,286	-	-
金銀寶飾貴重品	-	470	-	-	18,601	904	5,337	21,586	246	338
玩具類	-	-	-	-	2,463	434	297	-	-	-
文教器材	-	-	-	-	3,466	-	432	1,522	-	-
運動休閒器材	-	-	-	-	15,189	4,704	2,335	2,120	510	-
航空公司貨	-	-	-	-	70,831	5,682	10,503	18,698	2,978	9
軍用物品	-	435	-	-	-	-	-	708	-	-

表38 臺灣桃園國際機場進口貨物—按貨物類別及國家地區分(續完)

中華民國111年

單位：公斤

國家地區 貨物類別	葡 萄 牙	義 大 利	瑞 士	奧 地 利	挪 威	盧 森 堡	瑞 典	捷 克	東 歐	歐洲其他 國 家
總計	-	2,795,550	1,228,634	1,807,899	11,802,568	24,677,695	496,326	158,232	137,320	1,222,180
農產品	-	6,630	110	9,967	10,479	2,031	-	-	4,330	-
林產品	-	-	-	-	-	920	-	-	-	-
禽畜產品	-	50,408	12,914	12,324	135	3,094	-	266	685	2,813
水產品	-	3,237	2,097	66,939	10,208,483	34,273	1,309	374	1,195	86,712
狩獵品	-	-	1,485	-	-	326	-	-	-	-
能源礦產品	-	9,521	1,142	37,495	530	7,050	2,657	281	1,682	6,533
金屬礦石	-	40,106	-	-	-	-	-	-	-	158
非金屬礦產品	-	-	-	-	-	-	-	-	-	-
寶石原石	-	-	1	-	-	-	-	-	-	-
加工食品	-	112,345	52,253	4,573	-	19,280	455	-	2,306	4,084
飲料及菸類	-	13,869	4,885	16,129	-	47,769	330	-	953	8,668
紡織類	-	153,753	4,365	4,226	-	769,049	2,806	115	979	2,314
紡織衣著飾品	-	120,065	16,682	3,570	851	24,931	1,261	1	121	7,760
皮革、毛皮品	-	44,333	6,221	14,867	-	4,536	155	-	-	1,292
木竹、藤製品	-	54,981	616	9,924	-	9,191	3,337	757	1,676	624
紙漿紙品印刷	-	57,356	1,557	2,759	-	9,251	1,073	-	507	174
化學材料	-	15,258	4,909	2	-	8,822	-	-	960	111
化學製品	-	88,587	53,902	69,022	5,293	549,883	26,364	6,053	4,585	48,583
橡膠塑膠品	-	42,902	70,608	16,357	736	9,451	598	1,658	2,608	4,871
非金屬礦物製品	-	17,191	1,480	24,635	-	14,438	-	5,009	592	8,025
基本金屬	-	23,581	2,907	179,372	108	7,949	748	-	517	20,485
金屬製品	-	38,157	54,877	32,731	660	362,908	8,674	1,901	8,284	90,617
機械	-	278,750	75,858	78,374	4,152	467,042	12,406	5,132	8,991	123,827
電力及電器	-	275,238	155,728	176,490	11,878	5,123,381	96,711	45,835	26,384	151,683
運輸工具	-	22,436	3,375	32,955	986	51,118	24,534	9,900	1,972	8,475
精密儀器設備	-	55,813	45,449	34,795	2,733	1,791,192	1,152	-	2,281	136,368
其他製品	-	1,253,527	635,173	588,210	1,555,544	15,260,927	309,713	80,376	64,073	504,723
藝術珍藏古董	-	80	145	1,010	-	7,638	58	-	-	28
特殊商品	-	1,050	-	-	-	-	-	-	-	-
私人後送行李	-	803	-	79	-	343	-	-	-	-
外交郵袋	-	-	52	-	-	266	-	103	1,517	-
金銀寶飾貴重品	-	2,563	19,725	385,843	-	784	1,304	-	30	1,050
玩具類	-	564	-	2,405	-	-	-	140	-	565
文教器材	-	6,585	-	-	-	7,989	-	-	-	-
運動休閒器材	-	5,609	-	1,017	-	1,385	681	-	-	1,124
航空公司貨	-	252	118	1,829	-	80,406	-	331	92	513
軍用物品	-	-	-	-	-	72	-	-	-	-

表39 臺灣桃園國際機場出口貨物—按貨物類別及國家地區分

中華民國111年

單位：公斤

國家地區 貨物類別	合 計	孟 加 拉	香 港	澳 門	馬 來 西 亞	新 加 坡	東 埔 寨	泰 國	緬 甸	菲 律 賓
總計	519,045,775	1,262,987	55,703,886	1,081,362	10,756,729	18,398,813	1,038,202	9,538,888	240,283	5,063,879
農產品	4,703,077	-	334,226	33,654	48,401	99,390	2,630	20,110	106	136,733
林產品	3,631	-	-	-	-	-	-	-	-	-
禽畜產品	82,375	-	43,368	347	1,261	2,617	5	331	-	166
水產品	3,160,088	-	39,949	10,749	123,369	116,955	360	44,201	20	7,217
狩獵品	3,682	-	2	-	-	-	-	-	-	-
能源礦產品	4,746	-	-	-	288	100	-	3	-	-
金屬礦石	38	-	-	-	-	-	-	24	-	-
非金屬礦產品	1,074	-	-	-	-	-	-	-	-	-
寶石原石	3	-	-	-	-	3	-	-	-	-
加工食品	7,713	-	-	-	2,344	191	-	-	-	-
飲料及菸類	25,459	-	388	-	-	-	-	-	-	209
紡織類	139,644	561	730	-	165	6,915	1,749	9,263	3,545	356
紡織衣著飾品	1,632	-	-	-	-	73	-	-	100	-
皮革、毛皮品	8,958	-	-	-	-	-	-	-	508	-
木竹、藤製品	3,287	-	-	-	-	-	-	-	-	-
紙漿紙品印刷	323,144	-	31,409	1,254	-	18,023	-	466	-	-
化學材料	4,956	-	-	-	-	-	-	-	-	-
化學製品	5,369	-	9	-	104	520	-	-	-	-
橡膠塑膠品	103,514	-	13,707	-	116	154	-	-	-	-
非金屬礦物製品	4,884	-	188	-	148	-	-	-	-	-
基本金屬	14,508	-	-	-	-	473	-	-	-	-
金屬製品	257,980	-	30,497	-	2,682	1,346	-	578	-	-
機械	211,839	-	48,203	-	-	1,927	-	2,921	70	-
電力及電器	277,722,199	282,305	24,866,394	907,624	4,914,295	12,836,994	744,322	5,141,145	121,717	2,543,002
運輸工具	12,656	-	-	-	-	-	-	5,022	-	-
精密儀器設備	18,961	-	-	-	-	-	-	-	-	-
其他製品	231,810,381	980,121	30,228,879	127,734	5,660,379	5,300,152	289,136	4,284,917	114,217	2,372,880
藝術珍藏古董	947	-	-	-	-	154	-	-	-	-
特殊商品	-	-	-	-	-	-	-	-	-	-
私人後送行李	14,981	-	8	-	-	279	-	104	-	-
外交郵袋	23,729	-	670	-	308	120	-	3,058	-	2,572
金銀寶飾貴重品	3,016	-	174	-	-	-	-	-	-	-
玩具類	-	-	-	-	-	-	-	-	-	-
文教器材	-	-	-	-	-	-	-	-	-	-
運動休閒器材	300	-	-	-	-	-	-	-	-	-
航空公司貨	338,106	-	65,085	-	2,869	12,427	-	26,745	-	744
軍用物品	28,898	-	-	-	-	-	-	-	-	-

資料來源：桃園國際機場股份有限公司

附註：本表係臺灣桃園國際機場航空貨物集散站經營業一般及機放貨物資料，僅包括華儲、遠雄及榮儲之進口貨物，未含快遞貨物專區 Express Handling Unit (EHU)、專差快遞 On Board Courier (OBC)、UPS及FedEx倉儲專區貨量。

表39 臺灣桃園國際機場出口貨物—按貨物類別及國家地區分(續1)

中華民國111年

單位：公斤

國家地區 貨物類別	阿拉伯聯 合大公國	土 耳 其	伊 拉 克	中 東	韓 國	琉 球	日 本	越 南	印 尼	印 度
總計	765,664	1,269,726	-	1,751,449	16,260,143	6,318	40,265,803	10,788,236	3,387,778	6,485,214
農產品	17,184	6,719	-	10,903	105,435	-	2,997,553	175,951	26,695	7,588
林產品	-	-	-	-	-	-	3,631	-	-	-
禽畜產品	114	-	-	54	64	-	415	26,671	501	372
水產品	3,862	-	-	582	47,243	-	2,072,184	157,265	13,866	9,735
狩獵品	-	-	-	-	-	-	-	-	-	-
能源礦產品	-	-	-	-	-	-	-	221	-	199
金屬礦石	-	-	-	-	-	-	-	-	-	-
非金屬礦產品	-	-	-	-	-	-	-	-	-	-
寶石原石	-	-	-	-	-	-	-	-	-	-
加工食品	-	-	-	-	-	-	2,027	1	-	-
飲料及菸類	-	-	-	-	-	-	120	253	-	-
紡織類	-	-	-	175	100	-	-	63,423	23,110	1,246
紡織衣著飾品	-	-	-	-	-	-	2	-	-	83
皮革、毛皮品	-	-	-	-	-	-	-	164	-	-
木竹、籐製品	-	-	-	-	-	-	1,777	71	-	125
紙漿紙品印刷	-	-	-	-	-	-	-	42	-	628
化學材料	-	-	-	2,775	-	-	354	-	676	-
化學製品	-	-	-	560	-	-	447	-	-	6
橡膠塑膠品	88	-	-	99	404	-	53,153	61	156	3,276
非金屬礦物製品	-	-	-	173	20	-	128	295	-	-
基本金屬	-	-	-	-	-	-	-	-	-	240
金屬製品	-	-	-	-	3	-	1,946	5,720	495	3,956
機械	165	30	-	2,702	1,313	-	23,407	1,445	146	1,500
電力及電器	408,812	405,050	-	966,610	8,565,125	46	19,011,941	7,305,494	2,136,178	1,151,556
運輸工具	-	-	-	-	-	-	-	-	-	926
精密儀器設備	-	-	-	-	-	-	867	150	152	-
其他製品	335,324	857,927	-	766,495	7,539,204	6,272	16,075,143	3,044,947	1,178,694	5,303,480
藝術珍藏古董	-	-	-	-	-	-	678	-	-	-
特殊商品	-	-	-	-	-	-	-	-	-	-
私人後送行李	-	-	-	-	-	-	13,231	-	-	-
外交郵袋	-	-	-	321	973	-	1,382	3,262	11	246
金銀寶飾貴重品	-	-	-	-	-	-	-	-	-	-
玩具類	-	-	-	-	-	-	-	-	-	-
文教器材	-	-	-	-	-	-	-	-	-	-
運動休閒器材	-	-	-	-	-	-	-	-	-	-
航空公司貨	115	-	-	-	259	-	5,417	2,800	7,098	52
軍用物品	-	-	-	-	-	-	-	-	-	-



表39 臺灣桃園國際機場出口貨物—按貨物類別及國家地區分(續2)

中華民國111年

單位：公斤

國家地區 貨物類別	斯里蘭卡	中國大陸	俄羅斯	亞洲其他 國家	美國	加拿大	中南美	澳洲	紐西蘭	帛琉
總計	1,342,420	86,935,419	899,145	2,528,973	152,925,659	3,452,292	3,530,564	2,970,162	608,336	17,345
農產品	-	5,544	669	32,341	80,201	12,636	32,041	166,654	8,768	432
林產品	-	-	-	-	-	-	-	-	-	-
禽畜產品	-	180	-	8	3,181	643	46	1,067	445	-
水產品	58	201,059	-	317	198,300	17,747	1,483	4,930	2,176	15
狩獵品	-	-	-	-	-	-	-	-	-	-
能源礦產品	-	96	-	246	3,352	-	-	-	176	-
金屬礦石	-	14	-	-	-	-	-	-	-	-
非金屬礦產品	-	-	-	-	-	-	-	-	1,074	-
寶石原石	-	-	-	-	-	-	-	-	-	-
加工食品	-	29	-	-	420	-	-	1,940	-	-
飲料及菸類	-	-	-	-	76	-	-	1,502	22,899	-
紡織類	3,432	22,552	-	200	-	151	-	287	1,326	-
紡織衣著飾品	-	57	-	-	601	-	-	517	199	-
皮革、毛皮品	-	88	-	418	-	-	-	457	6,627	-
木竹、藤製品	-	-	-	-	197	-	-	801	316	-
紙漿紙品印刷	-	28,175	-	-	155,861	-	215	6,365	3,003	-
化學材料	-	1,065	-	-	-	86	-	-	-	-
化學製品	-	2,529	-	50	393	63	-	24	295	-
橡膠塑膠品	-	17,757	-	-	5,939	4,515	205	337	292	-
非金屬礦物製品	-	2,250	-	-	7	-	-	1,114	262	-
基本金屬	-	-	75	-	7,005	-	1,070	1,573	77	-
金屬製品	-	133,498	-	-	34,821	52	2,255	4,678	9,911	-
機械	-	6,772	1,748	53	79,461	716	578	2,034	19,208	-
電力及電器	427,531	57,169,365	765,241	495,522	95,918,868	1,903,233	730,077	1,258,731	248,413	15,345
運輸工具	-	323	-	-	3,475	-	-	1,313	336	-
精密儀器設備	-	-	-	-	15,682	-	88	446	358	-
其他製品	911,399	29,341,290	131,412	1,999,807	56,265,812	1,499,876	2,762,503	1,512,490	280,948	1,475
藝術珍藏古董	-	-	-	-	-	-	-	-	-	-
特殊商品	-	-	-	-	-	-	-	-	-	-
私人後送行李	-	1,149	-	11	38	-	3	-	-	-
外交郵袋	-	878	-	-	5,867	600	-	1,779	49	-
金銀寶飾貴重品	-	-	-	-	1,386	38	-	153	832	-
玩具類	-	-	-	-	-	-	-	-	-	-
文教器材	-	-	-	-	-	-	-	-	-	-
運動休閒器材	-	-	-	-	-	-	-	-	300	-
航空公司貨	-	749	-	-	119,003	11,936	-	970	46	78
軍用物品	-	-	-	-	25,713	-	-	-	-	-

表39 臺灣桃園國際機場出口貨物—按貨物類別及國家地區分(續3)

中華民國111年

單位：公斤

國家地區 貨物類別	斐 濟	大洋洲其 他 國 家	南 非	非洲其他 國 家	德 國	荷 蘭	英 國	法 國	比 利 時	西 班 牙
總計	-	66,662	683,416	1,270,486	24,464,887	14,478,425	8,125,411	4,026,089	1,029,462	1,116,537
農產品	-	15,141	5,208	4,768	18,223	273,659	1,537	6,245	-	-
林產品	-	-	-	-	-	-	-	-	-	-
禽畜產品	-	-	41	62	189	-	144	14	-	-
水產品	-	883	3,287	639	45,403	14,776	17,318	3,795	-	148
狩獵品	-	-	-	-	-	-	3,680	-	-	-
能源礦產品	-	-	-	65	-	-	-	-	-	-
金屬礦石	-	-	-	-	-	-	-	-	-	-
非金屬礦產品	-	-	-	-	-	-	-	-	-	-
寶石原石	-	-	-	-	-	-	-	-	-	-
加工食品	-	-	-	-	609	-	121	31	-	-
飲料及菸類	-	-	-	-	-	-	-	12	-	-
紡織類	-	-	-	26	88	-	-	244	-	-
紡織衣著飾品	-	-	-	-	-	-	-	-	-	-
皮革、毛皮品	-	133	-	-	328	-	-	235	-	-
木竹、籐製品	-	-	-	-	-	-	-	-	-	-
紙漿紙品印刷	-	1,182	-	-	32	5,322	60,039	-	112	118
化學材料	-	-	-	-	-	-	-	-	-	-
化學製品	-	123	-	-	171	-	4	71	-	-
橡膠塑膠品	-	-	-	-	-	3,166	89	-	-	-
非金屬礦物製品	-	-	-	-	-	-	-	299	-	-
基本金屬	-	-	-	-	2,441	1,554	-	-	-	-
金屬製品	-	-	-	1,083	17,982	2,608	692	97	-	-
機械	-	-	-	-	11,200	1,162	3,225	541	-	298
電力及電器	-	28,890	105,637	754,158	9,952,011	7,017,074	3,211,755	999,088	267,154	101,839
運輸工具	-	-	-	-	938	-	-	-	-	-
精密儀器設備	-	-	-	-	-	-	37	1,177	-	-
其他製品	-	20,310	569,243	507,852	14,409,131	7,154,105	4,808,044	2,994,831	739,500	1,014,134
藝術珍藏古董	-	-	-	-	-	-	-	115	-	-
特殊商品	-	-	-	-	-	-	-	-	-	-
私人後送行李	-	-	-	-	-	-	86	-	-	-
外交郵袋	-	-	-	-	888	-	262	443	-	-
金銀寶飾貴重品	-	-	-	125	-	-	-	-	-	-
玩具類	-	-	-	-	-	-	-	-	-	-
文教器材	-	-	-	-	-	-	-	-	-	-
運動休閒器材	-	-	-	-	-	-	-	-	-	-
航空公司貨	-	-	-	-	5,253	4,999	18,378	17,374	22,696	-
軍用物品	-	-	-	1,708	-	-	-	1,477	-	-

表39 臺灣桃園國際機場出口貨物—按貨物類別及國家地區分(續完)

中華民國111年

單位：公斤

國家地區 貨物類別	葡 萄 牙	義 大 利	瑞 士	奧 地 利	挪 威	盧 森 堡	瑞 典	捷 克	東 歐	歐洲其他 國 家
總計	-	4,120,085	2,431,634	2,753,234	271,075	8,842,998	1,031,196	1,007,117	118,936	3,932,450
農產品	-	821	7,420	-	-	-	-	-	1,693	5,798
林產品	-	-	-	-	-	-	-	-	-	-
禽畜產品	-	27	13	11	-	-	-	-	-	18
水產品	-	-	2	-	-	1	-	-	-	194
狩獵品	-	-	-	-	-	-	-	-	-	-
能源礦產品	-	-	-	-	-	-	-	-	-	-
金屬礦石	-	-	-	-	-	-	-	-	-	-
非金屬礦產品	-	-	-	-	-	-	-	-	-	-
寶石原石	-	-	-	-	-	-	-	-	-	-
加工食品	-	-	-	-	-	-	-	-	-	-
飲料及菸類	-	-	-	-	-	-	-	-	-	-
紡織類	-	-	-	-	-	-	-	-	-	-
紡織衣著飾品	-	-	-	-	-	-	-	-	-	-
皮革、毛皮品	-	-	-	-	-	-	-	-	-	-
木竹、藤製品	-	-	-	-	-	-	-	-	-	-
紙漿紙品印刷	-	-	-	-	-	4,090	142	6,598	-	68
化學材料	-	-	-	-	-	-	-	-	-	-
化學製品	-	-	-	-	-	-	-	-	-	-
橡膠塑膠品	-	-	-	-	-	-	-	-	-	-
非金屬礦物製品	-	-	-	-	-	-	-	-	-	-
基本金屬	-	-	-	-	-	-	-	-	-	-
金屬製品	-	-	-	-	-	-	-	-	-	3,080
機械	-	-	-	96	-	-	102	246	-	570
電力及電器	-	706,002	293,975	402,868	52,167	1,657,283	95,685	45,530	112,398	677,749
運輸工具	-	323	-	-	-	-	-	-	-	-
精密儀器設備	-	-	4	-	-	-	-	-	-	-
其他製品	-	3,411,956	2,130,155	2,338,711	218,908	7,181,304	935,267	954,743	4,837	3,244,437
藝術珍藏古董	-	-	-	-	-	-	-	-	-	-
特殊商品	-	-	-	-	-	-	-	-	-	-
私人後送行李	-	-	-	-	-	-	-	-	-	72
外交郵袋	-	-	25	15	-	-	-	-	-	-
金銀寶飾貴重品	-	-	-	-	-	-	-	-	-	308
玩具類	-	-	-	-	-	-	-	-	-	-
文教器材	-	-	-	-	-	-	-	-	-	-
運動休閒器材	-	-	-	-	-	-	-	-	-	-
航空公司貨	-	956	40	11,533	-	320	-	-	8	156
軍用物品	-	-	-	-	-	-	-	-	-	-

表40 臺灣桃園國際機場進口貨

中華民國

國家地區 航空公司	合 計	孟 加 拉	香 港	澳 門	馬 來 西 亞	新 加 坡	東 埔 寨	泰 國	緬 甸
總 計	466,851,385	25,764	32,281,235	181,503	9,841,559	25,127,331	93,986	11,460,532	87,384
香港貨運	9,467,523	19,456	7,285,430	-	2,061	386,310	434	1,591	270
宿霧太平洋	136,127	-	-	-	-	-	-	-	-
優比速	4,611,405	-	3,797,656	-	-	41	-	-	-
大灣區	7,088	-	7,088	-	-	-	-	-	-
華信	811,116	-	-	-	-	-	-	-	-
越捷	99,471	-	-	-	-	-	-	-	-
立榮	98,016	-	-	-	-	-	-	-	-
長榮	114,964,382	86	5,428,753	101,053	2,267,984	8,524,538	39,260	4,011,333	-
中華	173,344,585	1,021	5,879,337	-	6,073,879	14,534,899	14,891	3,483,228	20,856
泰越捷	89,616	-	-	-	-	-	-	89,616	-
泰獅	95,990	-	-	-	-	-	-	72,333	260
盧森堡	25,201,316	-	41,398	-	-	-	-	61,356	-
國泰	24,141,494	2,788	8,327,592	-	528,393	32,236	11,542	44,915	-
台灣虎航	3,427	-	-	-	-	-	-	-	-
阿聯酋	5,933,776	-	-	-	-	-	-	-	-
聯邦快遞	1,226,106	-	7,617	-	29,100	12,178	-	257	-
越竹	6,815	-	-	-	-	-	-	-	-
香港	383,337	-	297,362	-	-	3,542	-	-	-
大韓	6,612,859	-	-	-	-	-	-	-	-
荷蘭皇家	1,563,935	-	23	-	-	-	-	213	-
華民	2,044,339	129	646,944	192	38,025	148,070	247	68,898	260
馬來西亞	1,174,140	1,122	-	-	298,132	-	-	-	-
國航	7,001,354	-	1	-	-	-	-	-	-
澳門	4	-	-	4	-	-	-	-	-
美國國家	320,042	-	-	-	-	-	-	-	-
紐西蘭	1,147,533	-	-	-	-	-	-	-	-
中原龍浩	2,758	-	-	-	-	-	-	-	-
順豐	297,431	-	387	-	-	-	-	-	-
韓亞	1,406,680	-	1,248	-	-	-	-	-	-
吉祥	114,859	-	-	-	-	-	-	-	-
菲律賓	229,418	172	-	-	-	-	4,884	-	-
廈門	611,968	-	-	3,054	-	-	-	-	-
新加坡	4,599,502	990	5,844	-	6,614	440,983	7,862	2,037	1,106

資料來源：桃園國際機場股份有限公司

附 註：本表係臺灣桃園國際機場航空貨物集散站經營業一般及機放貨物資料，僅包括華儲、遠雄及榮儲之進口貨物，未含快遞貨物專區 Express Handling Unit (EHU)、專差快遞 On Board Courier (OBC)、UPS及FedEx倉儲專區貨量。

# 物一按航空公司及國家地區分

111年

單位：公斤

菲 律 賓	阿 拉 伯 聯 合 大 公 國	土 耳 其	伊 拉 克	中 東	韓 國	琉 球	日 本	越 南	印 尼	印 度
5,941,102	4,006,377	8,786,383	-	703,767	28,333,013	232	92,952,480	7,137,500	4,443,896	2,794,798
4,519	610	89	-	54,574	287	-	15,423	12,698	769	254,163
136,127	-	-	-	-	-	-	-	-	-	-
9,659	13,989	-	-	-	507,399	-	96	-	-	-
-	-	-	-	-	-	-	-	-	-	-
-	-	-	-	-	-	-	-	-	-	-
-	-	-	-	-	-	-	-	99,471	-	-
-	-	-	-	-	-	-	-	-	-	-
2,555,917	-	-	-	87,922	6,673,226	-	19,116,314	3,729,963	1,005,300	2,656
2,072,004	225,873	-	-	202,813	9,403,654	89	39,465,049	2,963,572	2,876,063	472,205
-	-	-	-	-	-	-	-	-	-	-
-	-	-	-	22,892	-	-	-	-	-	505
-	88,076	-	-	-	36,450	-	37,983	-	-	-
28,210	9,400	2,473	-	283,620	610,367	-	4,899,317	7,975	72,460	1,103,561
-	-	-	-	-	337	-	1,077	-	-	-
-	3,660,871	5,129	-	3,771	12	-	26	-	-	3,854
331,506	-	-	-	-	3	-	326,321	-	37	-
-	-	-	-	-	-	-	-	6,815	-	-
-	-	-	-	-	-	-	-	-	-	2,804
-	-	190	-	-	6,019,846	-	30,727	2	875	1,007
-	-	-	-	3,930	-	-	-	-	-	-
154,676	2,345	1,364	-	2,108	10,951	-	56,009	11,107	42,220	52,838
-	-	-	-	-	-	-	755,700	683	6,518	74,334
-	-	-	-	-	-	-	-	-	2,375	-
-	-	-	-	-	-	-	-	-	-	-
-	-	-	-	-	62,622	-	-	-	-	-
-	-	-	-	-	-	-	-	-	-	-
-	-	-	-	-	-	-	-	-	-	-
-	-	-	-	-	-	-	41	4	-	-
132	-	6,722	-	-	1,255,983	-	181	-	-	-
-	-	-	-	-	-	-	-	-	-	-
162,015	3,482	-	-	220	-	-	-	-	-	-
953	-	-	-	-	2,914	-	-	-	-	-
-	1,608	121	-	100	1,571	-	-	46	245,970	281,426

表40 臺灣桃園國際機場進口貨

中華民國

國家地區 航空公司	合 計	孟 加 拉	香 港	澳 門	馬 來 西 亞	新 加 坡	東 埔 寨	泰 國	緬 甸
東方	4,289,684	-	-	-	-	-	-	-	-
香港快運	56,275	-	5,763	-	-	-	-	-	-
泰國	3,527,454	-	-	-	-	1,221	11,890	2,103,725	61,749
聯合	4,091,980	-	-	-	-	-	-	-	-
越南	234,960	-	-	-	-	-	-	-	-
南方	748,517	-	-	-	-	-	-	-	-
土耳其	11,065,560	-	222	-	-	-	-	3,725	-
中貨航	13,732,525	-	344	-	-	-	-	-	-
中國郵政	9,405	-	-	-	-	-	-	-	-
金鵬	392,046	-	29	-	-	-	-	-	-
馬亞洲	4,630	-	-	-	4,630	-	-	-	-
酷航	2,056,934	-	-	-	158	83,630	2,976	1,001	2,883
全亞洲	118,363	-	-	-	53,078	-	-	-	-
全日空	16,827,715	-	9,005	-	-	16,337	-	6	-
日本	3,572,789	-	-	-	-	-	-	-	-
日本貨物	9,477,223	-	82,644	-	-	8,285	-	-	-
亞特拉斯	590,963	-	436,802	-	-	-	-	-	-
博立	3,927,786	-	11,466	-	2,262	197	-	-	-
馬爾他好飛	7,013	-	7,013	-	-	-	-	-	-
西部環球	8,886	-	-	-	-	-	-	-	-
星宇	4,362,265	-	1,267	77,200	537,243	934,864	-	1,516,298	-

# 物一按航空公司及國家地區分(續1)

111年

單位：公斤

菲 律 賓	阿 拉 伯 聯 合 大 公 國	土 耳 其	伊 拉 克	中 東	韓 國	琉 球	日 本	越 南	印 尼	印 度
-	-	-	-	-	-	-	-	-	-	-
232	-	-	-	-	2,062	-	-	-	1,164	5,245
129	-	-	-	15,809	-	-	-	18	55,626	356,780
-	-	-	-	8,867	-	-	-	-	-	-
-	-	-	-	-	97,693	-	-	134,058	137	-
-	-	-	-	-	-	-	-	-	-	-
709	-	8,759,155	-	16,321	-	-	-	-	-	10,925
-	-	-	-	-	2	-	-	-	14,740	-
-	-	-	-	-	-	-	-	-	-	-
-	-	-	-	-	-	-	-	-	-	-
-	-	-	-	-	-	-	-	-	-	-
529	123	3	-	195	1,702	-	227,518	-	118,630	99,194
-	-	-	-	-	651	-	-	-	-	23,548
-	-	-	-	-	895,185	-	14,809,681	-	951	23,027
-	-	-	-	-	66,366	-	2,844,135	-	-	22,948
-	-	-	-	-	-	-	9,201,576	-	-	-
-	-	-	-	-	108,390	-	-	-	-	-
578	-	4,972	-	625	2,575,340	-	547,984	-	-	3,778
-	-	-	-	-	-	-	-	-	-	-
-	-	-	-	-	-	-	-	-	-	-
483,207	-	6,165	-	-	-	143	617,322	171,088	61	-

表40 臺灣桃園國際機場進口貨

中華民國

國家地區 航空公司	斯里蘭卡	中國大陸	俄羅斯	亞洲其他 國家	美國	加拿大	中南美	澳洲	紐西蘭
總計	761,349	60,167,441	11,172	866,596	77,093,647	2,482,653	3,037,022	6,798,111	3,274,449
香港貨運	3,807	384,045	-	75,926	8,065	589	905	421	4
宿霧太平洋	-	-	-	-	-	-	-	-	-
優比速	-	-	-	-	268,740	-	-	-	-
大灣區	-	-	-	-	-	-	-	-	-
華信	-	811,116	-	-	-	-	-	-	-
越捷	-	-	-	-	-	-	-	-	-
立榮	-	98,016	-	-	-	-	-	-	-
長榮	-	13,965,188	-	3,158	32,044,317	2,027,701	13,285	852,576	131
中華	298	14,531,189	-	44,173	37,896,796	168,992	727,312	3,534,283	1,660,093
泰越捷	-	-	-	-	-	-	-	-	-
泰獅	-	-	-	-	-	-	-	-	-
盧森堡	-	-	-	27,494	121,287	-	76,677	-	-
國泰	129,865	2,214,403	-	94,742	663,295	105,597	1,136,149	321,995	1,138
台灣虎航	-	-	-	2,013	-	-	-	-	-
阿聯酋	12,905	-	1,193	36,492	414	33	175,083	10	-
聯邦快遞	-	26,512	-	573	490,633	-	3	-	-
越竹	-	-	-	-	-	-	-	-	-
香港	-	8,781	-	3,902	-	-	-	-	-
大韓	-	342,272	168	1,999	116,865	541	25,574	19	-
荷蘭皇家	-	-	265	-	8,644	955	77,214	-	-
華民	97	260,371	11	5,024	342,025	23,609	38,689	18,838	3,736
馬來西亞	1,615	-	-	1,276	-	-	148	11,011	10,101
國航	-	6,994,314	-	-	4,664	-	-	-	-
澳門	-	-	-	-	-	-	-	-	-
美國國家	-	-	-	-	-	-	-	-	-
紐西蘭	-	-	-	-	2,651	-	25,149	-	1,118,202
中原龍浩	-	2,758	-	-	-	-	-	-	-
順豐	-	296,210	-	-	19	-	355	26	-
韓亞	-	108,122	-	651	5,732	-	61	-	-
吉祥	-	114,859	-	-	-	-	-	-	-
菲律賓	-	-	-	19,694	20,908	5,073	-	1,375	-
廈門	-	605,041	-	-	-	-	6	-	-
新加坡	341,473	11,961	8,912	308,485	77,880	-	714	1,275,603	353,785



## 物一按航空公司及國家地區分(續2)

111年

單位：公斤

帛 琉	斐 濟	大洋洲其 他 國 家	南 非	非 洲 其 他 國 家	德 國	荷 蘭	英 國	法 國	比 利 時	西 班 牙
214	-	12,563	515,325	81,118	12,521,405	8,238,781	5,281,082	4,496,300	2,056,986	629,925
-	-	-	-	-	4	5,622	122	-	-	-
-	-	-	-	-	-	-	-	-	-	-
-	-	62	-	-	-	-	-	-	-	-
-	-	-	-	-	-	-	-	-	-	-
-	-	-	-	-	-	-	-	-	-	-
-	-	-	-	-	-	-	-	-	-	-
-	-	-	-	-	-	-	-	-	-	-
-	-	1,861	-	102	1,578,959	2,182,089	3,322,188	2,596,048	42,592	125,510
214	-	6,644	-	1,534	9,564,602	3,985,619	1,286,951	1,002,744	951,484	20,996
-	-	-	-	-	-	-	-	-	-	-
-	-	-	-	-	-	-	-	-	-	-
-	-	6	-	6,880	170,319	788,526	36,287	19,342	110,731	60,263
-	-	-	-	549	494,367	534,040	124,285	709,906	589,592	200,479
-	-	-	-	-	-	-	-	-	-	-
-	-	-	15,530	38,686	7,912	-	3,228	10,926	54,578	1,972
-	-	128	-	-	-	-	-	-	-	-
-	-	-	-	-	-	-	-	-	-	-
-	-	-	-	-	-	-	-	-	-	-
-	-	-	-	-	5,597	4,312	177	652	46	650
-	-	-	3,432	2,052	153,841	389,685	16,115	45,453	7,160	54,453
-	-	-	221	2,241	10,577	50,518	19,745	6,014	4,228	768
-	-	-	-	-	-	13,500	-	-	-	-
-	-	-	-	-	-	-	-	-	-	-
-	-	-	-	-	-	-	-	-	-	-
-	-	-	-	-	100,187	72,308	-	-	84,925	-
-	-	1,531	-	-	-	-	-	-	-	-
-	-	-	-	-	-	-	-	-	-	-
-	-	-	-	-	292	-	-	-	-	-
-	-	-	-	-	333	299	3,329	-	-	17,584
-	-	-	-	-	-	-	-	-	-	-
-	-	-	-	-	-	-	11,595	-	-	-
-	-	-	-	-	-	-	-	-	-	-
-	-	863	398,720	744	16,335	72,621	197,715	10,653	40,280	65,387

表40 臺灣桃園國際機場進口貨

中華民國

國家地區 航空公司	斯里蘭卡	中國大陸	俄羅斯	亞洲其他 國家	美國	加拿大	中南美	澳洲	紐西蘭
東方	-	4,288,929	-	-	755	-	-	-	-
香港快運	127	11,806	-	204	148	3	16,332	-	-
泰國	26,762	-	-	59,532	-	-	13,595	15,680	6,900
聯合	-	-	-	-	3,671,769	69	369,533	-	-
越南	-	-	-	-	-	-	-	-	-
南方	-	748,517	-	-	-	-	-	-	-
土耳其	-	-	28	59,666	22,146	4,309	301,543	1,365	-
中貨航	-	13,708,338	-	-	8,001	-	1,100	-	-
中國郵政	-	9,405	-	-	-	-	-	-	-
金鵬	-	392,016	-	-	1	-	-	-	-
馬亞洲	-	-	-	-	-	-	-	-	-
酷航	244,400	2,272	57	62,846	2,988	-	1,334	721,056	119,766
全亞洲	-	-	-	-	-	-	-	41,086	-
全日空	-	188,839	-	735	618,801	16,983	8,663	883	-
日本	-	38,257	83	2,875	295,764	125,525	4	1,883	-
日本貨物	-	-	-	-	177,738	-	480	-	-
亞特拉斯	-	-	-	-	45,771	-	-	-	-
博立	-	3,904	455	55,136	166,589	2,674	23,651	1	593
馬爾他好飛	-	-	-	-	-	-	-	-	-
西部環球	-	-	-	-	8,886	-	-	-	-
星宇	-	-	-	-	1,355	-	3,463	-	-

# 物一按航空公司及國家地區分(續3)

111年

單位：公斤

帛 琉	斐 濟	大洋洲其 他 國 家	南 非	非 洲 其 他 國 家	德 國	荷 蘭	英 國	法 國	比 利 時	西 班 牙
-	-	-	-	-	-	-	-	-	-	-
-	-	-	-	-	71	941	299	2,851	6,632	-
-	-	-	-	-	120,535	-	109,020	33,220	16,831	-
-	-	97	-	-	33,296	-	-	28	17	-
-	-	-	-	-	2,085	-	815	172	-	-
-	-	-	-	-	-	-	-	-	-	-
-	-	364	10,145	24,976	62,334	11,430	11,739	18,790	73,781	63,818
-	-	-	-	-	-	-	-	-	-	-
-	-	-	-	-	-	-	-	-	-	-
-	-	-	-	-	-	-	-	-	-	-
-	-	-	-	-	-	-	-	-	-	-
-	-	-	81,205	-	1,702	59,206	37,751	2,250	1,279	7,395
-	-	-	-	-	-	-	-	-	-	-
-	-	-	6,072	-	43,166	5,725	1,528	2,030	37,954	-
-	-	565	-	-	3,842	1,037	31,745	-	579	-
-	-	-	-	-	-	-	-	-	6,500	-
-	-	-	-	-	-	-	-	-	-	-
-	-	84	-	2,909	151,049	61,303	66,448	35,221	18,731	10,650
-	-	-	-	-	-	-	-	-	-	-
-	-	-	-	-	-	-	-	-	-	-
-	-	358	-	445	-	-	-	-	9,066	-

表40 臺灣桃園國際機場進口貨

中華民國

國家地區 航空公司	葡 萄 牙	義 大 利	瑞 士	奧 地 利	挪 威	盧 森 堡	瑞 典	捷 克	東 歐
總 計	-	2,795,550	1,228,634	1,807,899	11,802,568	24,677,695	496,326	158,232	137,320
香港貨運	-	4,364	-	-	940,950	-	-	-	-
宿霧太平洋	-	-	-	-	-	-	-	-	-
優比速	-	-	-	-	13,763	-	-	-	-
大灣區	-	-	-	-	-	-	-	-	-
華信	-	-	-	-	-	-	-	-	-
越捷	-	-	-	-	-	-	-	-	-
立榮	-	-	-	-	-	-	-	-	-
長榮	-	617,008	56,789	1,629,770	7,935	6,426	2,705	394	12,858
中華	-	1,275,527	395,320	145,556	5,459,580	2,199,404	289,529	136,265	56,905
泰越捷	-	-	-	-	-	-	-	-	-
泰獅	-	-	-	-	-	-	-	-	-
盧森堡	-	42,677	65,709	1,744	806,957	22,469,271	40,049	-	-
國泰	-	468,365	214,354	1,900	677	5	39,025	-	15,875
台灣虎航	-	-	-	-	-	-	-	-	-
阿聯酋	-	47,813	5,697	-	1,810,614	-	148	8,424	682
聯邦快遞	-	-	-	-	-	-	-	-	-
越竹	-	-	-	-	-	-	-	-	-
香港	-	-	-	-	66,411	-	535	-	-
大韓	-	29,129	721	2,881	454	-	18,335	902	-
荷蘭皇家	-	46,188	33,774	15,003	656,077	-	4,704	4,555	16,665
華民	-	7,905	2,209	88	2,745	837	1,147	208	83
馬來西亞	-	-	-	-	-	-	-	-	-
國航	-	-	-	-	-	-	-	-	-
澳門	-	-	-	-	-	-	-	-	-
美國國家	-	-	-	-	-	-	-	-	-
紐西蘭	-	-	-	-	-	-	-	-	-
中原龍浩	-	-	-	-	-	-	-	-	-
順豐	-	-	-	45	-	-	-	-	-
韓亞	-	-	-	4,859	-	-	-	-	1,444
吉祥	-	-	-	-	-	-	-	-	-
菲律賓	-	-	-	-	-	-	-	-	-
廈門	-	-	-	-	-	-	-	-	-
新加坡	-	134,073	25,722	-	243,813	-	6,447	-	392

物一按航空公司及國家地區分(續4)

111年

單位：公斤

歐洲其他 國 家										
1,222,180										
4,015										
-										
-										
-										
-										
-										
-										
330,487										
313,142										
-										
-										
91,834										
116,042										
-										
27,773										
1,238										
-										
-										
8,918										
23,534										
6,022										
-										
-										
-										
-										
-										
-										
52										
-										
-										
-										
-										
10,646										

表40 臺灣桃園國際機場進口貨

中華民國

國家地區 航空公司	葡 萄 牙	義 大 利	瑞 士	奧 地 利	挪 威	盧 森 堡	瑞 典	捷 克	東 歐
東方	-	-	-	-	-	-	-	-	-
香港快運	-	1,843	472	-	-	-	-	-	-
泰國	-	-	195,980	-	82,489	-	62,913	-	-
聯合	-	3,339	-	-	-	-	-	-	-
越南	-	-	-	-	-	-	-	-	-
南方	-	-	-	-	-	-	-	-	-
土耳其	-	38,736	211,352	-	1,320,590	-	5,829	1,057	1,794
中貨航	-	-	-	-	-	-	-	-	-
中國郵政	-	-	-	-	-	-	-	-	-
金鵬	-	-	-	-	-	-	-	-	-
馬亞洲	-	-	-	-	-	-	-	-	-
酷航	-	28,668	3,418	-	131,666	-	5,305	-	588
全亞洲	-	-	-	-	-	-	-	-	-
全日空	-	458	-	842	106,932	-	1,464	-	26,592
日本	-	-	-	-	136,633	-	-	-	-
日本貨物	-	-	-	-	-	-	-	-	-
亞特拉斯	-	-	-	-	-	-	-	-	-
博立	-	49,457	17,117	5,211	13,876	1,752	18,191	6,427	3,442
馬爾他好飛	-	-	-	-	-	-	-	-	-
西部環球	-	-	-	-	-	-	-	-	-
星宇	-	-	-	-	406	-	-	-	-

物一按航空公司及國家地區分(續完)

111年

單位：公斤

歐洲其他 國 家										
-										
80										
177,050										
4,965										
-										
-										
28,711										
-										
-										
-										
-										
3,240										
-										
5,856										
548										
-										
-										
65,713										
-										
-										
2,314										

表41 臺灣桃園國際機場出口貨

中華民國

國家地區 航空公司	合 計	孟 加 拉	香 港	澳 門	馬 來 西 亞	新 加 坡	東 埔 寨	泰 國	緬 甸
總 計	519,045,775	1,262,987	55,703,886	1,081,362	10,756,729	18,398,813	1,038,202	9,538,888	240,283
香港貨運	9,688,932	156,350	7,009,357	-	3,801	3,935	-	132	-
宿霧太平洋	123,098	-	-	-	-	9,962	-	-	-
優比速	1,868,741	-	163	-	-	-	-	-	-
大灣區	12,270	-	12,270	-	-	-	-	-	-
華信	1,256,898	-	-	-	-	-	-	-	-
汶萊皇家	14,081	-	-	-	-	-	-	-	-
越捷	96,290	-	-	-	-	-	-	-	-
立榮	234,452	-	-	-	-	-	-	-	-
長榮	120,940,256	-	15,101,667	616,791	2,940,873	4,901,560	507,838	2,478,232	-
中華	181,042,958	879	22,251,092	9	5,848,030	10,824,129	285,997	4,360,183	47,498
泰越捷	23,164	-	-	-	-	-	13,055	9,997	-
泰獅	157,646	-	-	-	-	-	3,769	37,741	19,702
盧森堡	26,461,803	-	-	-	18,959	655,941	-	1,029,185	-
國泰	28,211,917	1,057,453	10,937,627	-	73,565	46,972	175,900	8,643	-
台灣虎航	243,349	-	-	1,766	-	-	-	-	-
阿聯酋	5,149,431	450	-	-	-	-	-	32,615	-
聯邦快遞	7,202,799	-	23,118	-	50	1,414	6	13	-
越竹	11,581	-	-	-	-	-	-	-	-
香港	113,345	2,095	95,847	-	-	-	-	-	-
大韓	3,794,282	-	-	-	-	-	-	-	-
荷蘭皇家	1,387,955	-	-	-	-	-	-	3,874	-
華民	246,726	34	244,570	-	-	74	-	-	-
馬來西亞	2,372,720	2,794	-	-	837,060	19,240	5,429	-	83,300
國航	9,636,032	-	-	-	11	-	-	-	-
澳門	519	-	-	191	-	-	-	-	-
紐西蘭	825,148	-	-	-	-	-	-	-	-
中原龍浩	1,120	-	-	-	-	-	-	-	-
奧地利	5,311	-	-	-	-	-	-	-	-
順豐	4,228,242	-	-	-	-	-	-	-	-
韓亞	4,838,574	-	-	-	-	-	2,126	-	-
吉祥	87,108	-	-	-	-	-	-	-	-
菲律賓	897,877	-	-	-	-	5,294	29,544	-	-
廈門	410,934	-	-	-	-	-	-	-	-

資料來源：桃園國際機場股份有限公司

附 註：本表係臺灣桃園國際機場航空貨物集散站經營業一般及機放貨物資料，僅包括華儲、遠雄及榮儲之進口貨物，  
未含快遞貨物專區 Express Handling Unit (EHU)、專差快遞 On Board Courier (OBC)、UPS及FedEx倉儲  
專區貨量。



# 物一按航空公司及國家地區分

111年

單位：公斤

菲 律 賓	阿 拉 伯 聯 合 大 公 國	土 耳 其	伊 拉 克	中 東	韓 國	琉 球	日 本	越 南	印 尼	印 度
5,063,879	765,664	1,269,726	-	1,751,449	16,260,143	6,318	40,265,803	10,788,236	3,387,778	6,485,214
64,241	256	5,825	-	10,990	-	-	-	481,334	121	78,756
23,855	67,812	85	-	2,219	-	-	-	-	-	-
5,043	14,955	-	-	-	71	-	-	28	231	-
-	-	-	-	-	-	-	-	-	-	-
-	-	-	-	-	-	-	-	-	-	-
-	-	-	-	-	-	-	-	-	-	-
-	-	-	-	-	-	-	-	96,290	-	-
-	-	-	-	-	-	-	-	-	-	-
1,916,413	1,808	12,204	-	84,187	3,477,516	-	7,563,307	3,091,504	1,261,646	455
2,482,206	89,369	304,524	-	828,898	4,154,670	946	17,453,932	6,032,258	1,514,341	434,958
-	-	-	-	-	-	-	-	112	-	-
-	-	-	-	7,236	-	-	-	-	4,979	48,487
-	1,406	-	-	6,431	-	-	-	394	-	-
130,443	21,094	2,532	-	39,781	802,818	-	34,385	338,899	498,477	3,750,916
-	-	-	-	-	5,179	-	234,034	-	-	2,370
-	270,848	199,182	-	323,852	-	-	-	-	-	235,183
75	-	-	-	2	280	-	335,115	-	16	-
-	-	-	-	-	-	-	-	11,581	-	-
-	-	-	-	-	-	-	-	7,611	-	511
-	-	-	-	-	2,473,495	-	-	-	-	-
-	2	-	-	2,838	-	-	-	-	-	-
-	-	-	-	-	-	-	-	-	-	764
-	-	-	-	2,499	-	-	-	-	24,582	741,620
-	-	-	-	-	-	-	-	-	-	-
-	-	-	-	-	-	-	-	-	-	-
-	-	-	-	-	-	-	-	-	-	-
-	-	-	-	-	-	-	-	-	-	-
-	-	-	-	-	-	-	-	-	-	-
-	-	-	-	-	-	-	-	-	-	-
8,397	-	210	-	7,872	3,190,039	-	-	-	-	-
-	-	-	-	-	-	-	-	-	-	-
51,873	200,667	-	-	111,241	-	-	309	-	-	-
-	-	-	-	-	-	-	-	-	-	-

表41 臺灣桃園國際機場出口貨

中華民國

國家地區	合 計	孟 加 拉	香 港	澳 門	馬 來 西 亞	新 加 坡	東 埔 寨	泰 國	緬 甸
航空公司									
新 加 坡	3,913,836	2,094	-	-	2,577	450,049	4,134	97	13,543
東方	2,516,940	-	-	-	-	-	-	-	-
香港快運	100,851	16,532	2,226	-	-	481	2,619	-	-
泰國	3,253,592	22,427	-	-	-	7,164	3,859	367,423	13,429
聯合	9,843,422	-	-	-	-	-	-	-	-
越南	223,508	-	-	-	-	-	-	-	-
南方	1,266,934	-	-	-	-	-	-	-	-
土耳其	13,201,720	-	770	-	-	-	-	-	-
中貨航	9,840,212	-	-	-	-	-	-	-	-
中國郵政	728,051	-	-	-	-	-	-	-	-
金鵬	154,719	-	-	-	-	-	-	-	-
酷航	1,904,246	1,324	-	-	7,690	476,501	1,067	-	4,980
全亞洲	89,960	-	-	-	17,721	222	2,859	-	-
全日空	18,524,317	555	-	-	-	-	-	-	-
日本	12,234,858	-	-	157	-	4,183	-	-	-
日本貨物	14,477,093	-	12,127	-	-	-	-	-	-
亞特拉斯	2,546,911	-	-	-	-	-	-	-	-
博立	5,768,609	-	13,012	-	-	-	-	-	-
馬爾他好飛	7,013	-	-	-	-	-	-	-	-
星宇	6,863,424	-	40	462,448	1,006,392	991,692	-	1,210,753	57,831

# 物—按航空公司及國家地區分(續1)

111年

單位：公斤

菲 律 賓	阿 拉 伯 聯 合 大 公 國	土 耳 其	伊 拉 克	中 東	韓 國	琉 球	日 本	越 南	印 尼	印 度
120	31,196	65,245	-	2,636	-	-	-	1	21,586	187,965
-	-	-	-	-	-	-	-	-	-	-
-	135	-	-	-	-	-	-	2,155	3,545	63,614
688	-	-	-	9,717	-	-	-	375	4,672	584,455
-	-	-	-	6,735	-	-	-	-	-	-
-	-	-	-	-	-	-	-	202,115	-	-
-	-	-	-	-	-	-	-	-	-	-
-	30,842	552,156	-	185,148	-	-	-	32	-	113,214
-	-	-	-	-	53,728	-	-	-	-	-
-	-	-	-	-	-	-	-	1,000	-	-
-	-	-	-	-	-	-	-	-	-	-
891	26,887	30,240	-	1,596	136,046	-	317,342	-	51,423	149,243
-	-	-	-	-	-	-	-	199	170	67,481
-	-	2,548	-	15,829	16,387	278	9,209,515	-	-	-
-	355	-	-	893	-	3,376	1,347,697	193	394	17,539
-	-	-	-	-	-	-	2,030,569	-	-	-
-	-	-	-	-	-	-	-	-	-	-
-	-	-	-	-	1,942,901	-	792,620	-	-	-
-	-	-	-	-	7,013	-	-	-	-	-
379,634	8,032	94,975	-	100,849	-	1,718	946,978	522,155	1,595	7,683

表41 臺灣桃園國際機場出口貨

中華民國

國家地區 航空公司	斯里蘭卡	中國大陸	俄羅斯	亞洲其他 國家	美國	加拿大	中南美	澳洲	紐西蘭
總計	1,342,420	86,935,419	899,145	2,528,973	152,925,659	3,452,292	3,530,564	2,970,162	608,336
香港貨運	3,227	754,864	34,764	59,033	205,019	49,129	182,489	67,463	-
宿霧太平洋	36	-	-	2,474	-	-	3,410	6,981	-
優比速	-	105,812	-	-	1,631,418	15,533	16,982	-	-
大灣區	-	-	-	-	-	-	-	-	-
華信	-	1,256,888	-	-	-	-	-	10	-
汶萊皇家	-	-	-	14,081	-	-	-	-	-
越捷	-	-	-	-	-	-	-	-	-
立榮	-	234,452	-	-	-	-	-	-	-
長榮	29	22,361,838	8,738	141,597	45,156,810	1,785,399	94,193	142,420	59
中華	247,533	24,909,084	495,558	1,031,448	54,222,248	556,655	192,188	1,249,253	219,030
泰越捷	-	-	-	-	-	-	-	-	-
泰獅	11,558	-	-	20,462	-	-	-	-	-
盧森堡	-	-	-	20,895	138,231	11,725	706,801	-	-
國泰	934,325	1,840,039	90,671	211,016	3,181,379	170,042	682,203	98,670	1,908
台灣虎航	-	-	-	-	-	-	-	-	-
阿聯酋	7,897	-	50,608	137,333	8,326	-	66,765	-	-
聯邦快遞	-	6,273,110	-	-	486,084	7	-	1,630	15
越竹	-	-	-	-	-	-	-	-	-
香港	-	4,761	-	-	-	-	-	1,370	-
大韓	-	422,648	22	-	469,936	4,337	1,113	-	-
荷蘭皇家	-	-	-	-	143,692	82,060	167,514	-	-
華民	-	36	-	-	-	-	-	-	-
馬來西亞	6,397	-	-	3,167	77	-	-	93,140	8,537
國航	-	8,823,740	-	-	35,080	-	2,235	-	-
澳門	-	328	-	-	-	-	-	-	-
紐西蘭	-	-	-	-	320,492	50,516	16,117	162,288	266,860
中原龍浩	-	1,120	-	-	-	-	-	-	-
奧地利	-	-	-	-	-	-	-	-	-
順豐	-	4,228,242	-	-	-	-	-	-	-
韓亞	-	804,936	99	8,843	704,582	893	25,389	10,279	-
吉祥	-	87,108	-	-	-	-	-	-	-
菲律賓	-	-	-	635	258,238	65,267	-	71,865	-
廈門	-	410,934	-	-	-	-	-	-	-

# 物一按航空公司及國家地區分(續2)

111年

單位：公斤

帛 琉	斐 濟	大洋洲其 他 國 家	南 非	非洲其他 國 家	德 國	荷 蘭	英 國	法 國	比 利 時	西 班 牙
17,345	-	66,662	683,416	1,270,486	24,464,887	14,478,425	8,125,411	4,026,089	1,029,462	1,116,537
-	-	1,434	18,319	93,089	55,629	13,369	221,087	22,971	636	14,500
-	-	-	3,628	1,974	-	-	167	198	-	-
-	-	-	-	-	78,505	-	-	-	-	-
-	-	-	-	-	-	-	-	-	-	-
-	-	-	-	-	-	-	-	-	-	-
-	-	-	-	-	-	-	-	-	-	-
-	-	-	-	-	-	-	-	-	-	-
-	-	-	-	-	-	-	-	-	-	-
-	-	3,186	7,771	168,234	1,033,639	1,988,302	1,870,612	830,778	30,374	13,831
17,345	-	20,607	133,170	427,844	8,406,022	5,953,018	1,139,876	425,516	204,226	185,329
-	-	-	-	-	-	-	-	-	-	-
-	-	-	-	-	-	866	2,846	-	-	-
-	-	-	3,091	16,105	6,897,199	2,602,286	610,663	1,405,714	532,239	280,976
-	-	1,024	5,955	3,859	1,139,111	499,501	530,982	305,006	31,037	30,570
-	-	-	-	-	-	-	-	-	-	-
-	-	-	82,009	147,630	565,131	250,463	406,824	90,877	26,309	102,674
-	-	-	-	15	270	5	2	81,567	-	-
-	-	-	-	-	-	-	-	-	-	-
-	-	-	60	-	-	-	-	1,090	-	-
-	-	13,472	-	-	187,225	78,487	18,477	13,625	-	1,491
-	-	100	974	13,082	258,833	580,500	19,297	25,942	4,382	7,593
-	-	-	-	-	1,248	-	-	-	-	-
-	-	-	1,914	3,893	-	295,733	243,338	-	-	-
-	-	-	-	-	351,432	60,042	25,672	92,938	5,808	393
-	-	-	-	-	-	-	-	-	-	-
-	-	8,875	-	-	-	-	-	-	-	-
-	-	-	-	-	-	-	-	-	-	-
-	-	-	-	-	5,090	-	-	-	-	-
-	-	-	-	-	-	-	-	-	-	-
-	-	-	2,270	40	36,548	15,569	1,976	1,858	-	1,362
-	-	-	-	-	-	-	-	-	-	-
-	-	-	-	57,758	-	-	45,097	89	-	-
-	-	-	-	-	-	-	-	-	-	-

表41 臺灣桃園國際機場出口貨

中華民國

國家地區 航空公司	斯里蘭卡	中國大陸	俄羅斯	亞洲其他 國家	美國	加拿大	中南美	澳洲	紐西蘭
新加坡	55,303	2,386	9,251	5,125	435,484	5,610	-	502,051	92,120
東方	-	2,477,263	-	-	13,105	-	-	-	-
香港快運	5,203	2,411	-	906	43	-	228	-	-
泰國	-	579	-	24,004	-	-	2,197	163,365	217
聯合	-	-	-	-	9,705,201	34,636	90,110	982	-
越南	13,099	-	-	-	-	-	-	5,716	-
南方	-	1,259,464	-	-	7,470	-	-	-	-
土耳其	20,811	22	45,482	657,720	1,223,417	130,896	672,036	-	-
中貨航	-	8,893,770	-	-	604,340	-	-	-	-
中國郵政	-	727,051	-	-	-	-	-	-	-
金鵬	-	154,719	-	-	-	-	-	-	-
酷航	17,520	2,744	3,379	3,026	3,801	1,483	-	99,238	19,590
全亞洲	72	-	-	1,200	-	-	-	36	-
全日空	624	724,111	-	27,582	7,920,247	25,402	162,313	19,537	-
日本	1,668	132,252	7,762	11,853	8,796,708	296,072	133,059	7,575	-
日本貨物	-	34,830	-	21,523	11,665,866	143,561	184,148	24,635	-
亞特拉斯	-	-	-	-	2,546,911	-	-	-	-
博立	-	199	-	295	2,936,558	22,462	57,820	-	-
馬爾他好飛	-	-	-	-	-	-	-	-	-
星宇	17,118	3,678	152,811	124,755	104,896	607	71,254	241,658	-

# 物—按航空公司及國家地區分(續3)

111年

單位：公斤

帛 琉	斐 濟	大洋洲其 他 國 家	南 非	非 洲 其 他 國 家	德 國	荷 蘭	英 國	法 國	比 利 時	西 班 牙
-	-	417	128,438	49	314,057	286,043	436,240	86,682	54,356	11,251
-	-	-	-	-	16,614	9,958	-	-	-	-
-	-	-	-	-	-	-	482	-	-	-
-	-	-	-	-	1,067,720	567	534,037	86,666	7,856	-
-	-	607	-	-	-	-	92	-	-	-
-	-	-	-	-	52	-	1,526	1,000	-	-
-	-	-	-	-	-	-	-	-	-	-
-	-	13,610	218,459	284,024	2,899,150	1,302,494	1,238,886	365,931	101,444	421,945
-	-	-	-	-	82,777	200,783	4,814	-	-	-
-	-	-	-	-	-	-	-	-	-	-
-	-	-	-	-	-	-	-	-	-	-
-	-	-	48,420	-	85,697	89,656	128,353	36,868	8,282	7,357
-	-	-	-	-	-	-	-	-	-	-
-	-	324	783	1,303	289,143	28,958	50,283	3,193	6,170	33
-	-	2,315	4,867	6,335	653,238	28,713	570,543	123,014	8,727	5,512
-	-	88	-	39	-	186,185	-	216	-	-
-	-	-	-	-	-	-	-	-	-	-
-	-	-	135	305	69	-	-	91	-	622
-	-	-	-	-	-	-	-	-	-	-
-	-	603	23,153	44,908	40,488	6,927	23,239	24,259	7,616	31,098

表41 臺灣桃園國際機場出口貨

中華民國

國家地區 航空公司	葡 萄 牙	義 大 利	瑞 士	奧 地 利	挪 威	盧 森 堡	瑞 典	捷 克	東 歐
總 計	-	4,120,085	2,431,634	2,753,234	271,075	8,842,998	1,031,196	1,007,117	118,936
香港貨運	-	8,354	1,955	1,885	287	-	7,828	6,227	-
宿霧太平洋	-	93	-	-	-	-	-	-	-
優比速	-	-	-	-	-	-	-	-	-
大灣區	-	-	-	-	-	-	-	-	-
華信	-	-	-	-	-	-	-	-	-
汶萊皇家	-	-	-	-	-	-	-	-	-
越捷	-	-	-	-	-	-	-	-	-
立榮	-	-	-	-	-	-	-	-	-
長榮	-	87,268	30,001	1,121,997	2,397	-	3,658	13,048	18,294
中華	-	428,719	209,323	189,618	31,233	2,438,061	108,736	119,137	59,945
泰越捷	-	-	-	-	-	-	-	-	-
泰獅	-	-	-	-	-	-	-	-	-
盧森堡	-	1,462,799	539,214	882,692	69,581	6,397,898	484,279	593,434	-
國泰	-	268,911	13,773	98,958	1,635	-	8,116	5,909	1,514
台灣虎航	-	-	-	-	-	-	-	-	-
阿聯酋	-	296,854	972,187	140,530	16,695	-	60,808	106,383	6,403
聯邦快遞	-	3	-	-	-	-	-	-	-
越竹	-	-	-	-	-	-	-	-	-
香港	-	-	-	-	-	-	-	-	-
大韓	-	38,983	-	64,557	-	-	-	-	-
荷蘭皇家	-	5,644	8,877	11,587	336	6,209	8,189	9,674	4,255
華民	-	-	-	-	-	-	-	-	-
馬來西亞	-	-	-	-	-	-	-	-	-
國航	-	74,561	2,591	656	1,669	-	-	-	134
澳門	-	-	-	-	-	-	-	-	-
紐西蘭	-	-	-	-	-	-	-	-	-
中原龍浩	-	-	-	-	-	-	-	-	-
奧地利	-	-	6	-	-	-	-	-	150
順豐	-	-	-	-	-	-	-	-	-
韓亞	-	145	1,915	504	-	-	-	-	2,208
吉祥	-	-	-	-	-	-	-	-	-
菲律賓	-	-	-	-	-	-	-	-	-
廈門	-	-	-	-	-	-	-	-	-



# 物一按航空公司及國家地區分(續4)

111年

單位：公斤

歐洲其他 國 家										
3,932,450										
50,276										
204										
-										
-										
-										
-										
-										
69,782										
508,317										
-										
-										
1,093,665										
136,298										
-										
544,595										
2										
-										
-										
6,414										
22,501										
-										
-										
159,070										
-										
-										
-										
65										
-										
10,514										
-										
-										
-										

表41 臺灣桃園國際機場出口貨

中華民國

國家地區 航空公司	葡 萄 牙	義 大 利	瑞 士	奧 地 利	挪 威	盧 森 堡	瑞 典	捷 克	東 歐
新 加 坡	-	151,104	356,807	-	22,723	-	82,089	-	-
東方	-	-	-	-	-	-	-	-	-
香港快運	-	21	-	-	-	-	-	-	-
泰國	-	-	92,423	-	1,454	-	163,251	-	-
聯合	-	-	-	-	-	-	-	-	1,346
越南	-	-	-	-	-	-	-	-	-
南方	-	-	-	-	-	-	-	-	-
土耳其	-	1,051,164	145,063	222,687	108,765	-	77,165	140,072	16,399
中貨航	-	-	-	-	-	-	-	-	-
中國郵政	-	-	-	-	-	-	-	-	-
金鵬	-	-	-	-	-	-	-	-	-
酷航	-	33,071	50,446	-	2,323	-	12,745	-	-
全亞洲	-	-	-	-	-	-	-	-	-
全日空	-	-	-	-	2,714	-	2,455	18	5,006
日本	-	292	-	5,798	6,376	-	5,634	350	2,619
日本貨物	-	171,916	-	-	-	-	-	-	-
亞特拉斯	-	-	-	-	-	-	-	-	-
博立	-	330	-	-	-	-	-	722	-
馬爾他好飛	-	-	-	-	-	-	-	-	-
星宇	-	39,853	7,053	11,765	2,887	830	6,243	12,143	663

# 物—按航空公司及國家地區分(續完)

111年

單位：公斤

歐洲其他 國 家										
95,007										
-										
250										
95,047										
3,713										
-										
-										
961,916										
-										
-										
-										
45,017										
-										
9,006										
48,789										
1,390										
-										
468										
-										
70,144										

表42 高雄國際機場進口貨物—按貨物類別及國家地區分

中華民國111年

單位：公斤

國家地區 貨物類別	合 計	孟 加 拉	香 港	澳 門	馬來西亞	新 加 坡	東 埔 寨	泰 國	緬 甸	菲 律 賓
總計	10,886,258	258	316,824	-	97,076	308,648	1,876	490,448	421	22,333
農產品	74,502	-	15,349	-	-	-	-	25,335	-	434
林產品	-	-	-	-	-	-	-	-	-	-
禽畜產品	256	-	-	-	-	-	-	-	-	256
水產品	24,190	-	13,502	-	-	-	-	1,496	-	3,216
狩獵品	-	-	-	-	-	-	-	-	-	-
能源礦產品	-	-	-	-	-	-	-	-	-	-
金屬礦石	-	-	-	-	-	-	-	-	-	-
非金屬礦產品	-	-	-	-	-	-	-	-	-	-
寶石原石	-	-	-	-	-	-	-	-	-	-
加工食品	1,148	-	-	-	-	-	-	-	-	-
飲料及菸類	193	-	-	-	-	-	-	-	-	-
紡織類	-	-	-	-	-	-	-	-	-	-
紡織衣著飾品	617	-	-	-	-	-	-	-	-	-
皮革、毛皮品	1,556	-	-	-	-	-	-	-	-	-
木竹、籐製品	337	-	-	-	-	-	-	-	-	-
紙漿紙品印刷	965	-	-	-	-	-	-	-	-	-
化學材料	31,449	-	13	-	-	-	-	71	-	-
化學製品	79,564	-	-	-	-	895	-	28	-	-
橡膠塑膠品	19,153	-	-	-	93	-	-	-	-	-
非金屬礦物製品	4,115	-	-	-	-	-	-	-	-	-
基本金屬	106	-	-	-	-	-	-	-	-	-
金屬製品	139,232	-	925	-	312	7,367	-	1,453	-	-
機械	154,564	-	268	-	891	18,913	-	1,765	-	17
電力及電器	9,085,566	-	276,764	-	67,701	261,922	1,652	224,727	421	15,930
運輸工具	1,858	-	-	-	-	-	-	-	-	-
精密儀器設備	67,416	-	-	-	20,360	831	-	-	-	493
其他製品	1,160,677	258	10,003	-	7,719	18,284	224	235,573	-	970
藝術珍藏古董	-	-	-	-	-	-	-	-	-	-
特殊商品	21,455	-	-	-	-	436	-	-	-	-
私人後送行李	-	-	-	-	-	-	-	-	-	-
外交郵袋	-	-	-	-	-	-	-	-	-	-
金銀寶飾貴重品	1,017	-	-	-	-	-	-	-	-	1,017
玩具類	-	-	-	-	-	-	-	-	-	-
文教器材	-	-	-	-	-	-	-	-	-	-
運動休閒器材	677	-	-	-	-	-	-	-	-	-
航空公司貨	3,416	-	-	-	-	-	-	-	-	-
軍用物品	12,229	-	-	-	-	-	-	-	-	-

資料來源：本局高雄國際航空站

附 註：本表係高雄國際機場華儲貨物集散站經營業一般及機放貨物資料。

表42 高雄國際機場進口貨物—按貨物類別及國家地區分(續1)

中華民國111年

單位：公斤

國家地區 貨物類別	阿拉伯聯 合大公國	土 耳 其	伊 拉 克	中 東	韓 國	琉 球	日 本	越 南	印 尼	印 度
總計	30,283	311	-	944	530,270	-	1,314,032	31,085	14,738	94,687
農產品	-	-	-	-	-	-	-	1,482	-	-
林產品	-	-	-	-	-	-	-	-	-	-
禽畜產品	-	-	-	-	-	-	-	-	-	-
水產品	-	-	-	-	-	-	-	-	-	-
狩獵品	-	-	-	-	-	-	-	-	-	-
能源礦產品	-	-	-	-	-	-	-	-	-	-
金屬礦石	-	-	-	-	-	-	-	-	-	-
非金屬礦產品	-	-	-	-	-	-	-	-	-	-
寶石原石	-	-	-	-	-	-	-	-	-	-
加工食品	-	-	-	-	-	-	856	-	-	40
飲料及菸類	-	-	-	-	-	-	-	-	-	-
紡織類	-	-	-	-	-	-	-	-	-	-
紡織衣著飾品	-	-	-	-	-	-	-	378	-	-
皮革、毛皮品	-	-	-	-	-	-	-	-	-	-
木竹、籐製品	-	-	-	-	-	-	-	-	-	-
紙漿紙品印刷	-	-	-	-	-	-	1	-	-	-
化學材料	-	-	-	-	-	-	2,665	189	-	-
化學製品	-	-	-	-	-	-	25,300	15	11	151
橡膠塑膠品	-	-	-	-	1,928	-	1,091	-	-	-
非金屬礦物製品	-	-	-	-	-	-	1,496	-	-	-
基本金屬	-	-	-	-	-	-	-	-	-	-
金屬製品	7,725	-	-	-	12,544	-	9,357	596	18	6,613
機械	-	-	-	-	10,959	-	54,215	125	403	152
電力及電器	22,073	311	-	944	471,139	-	1,110,376	22,883	9,325	83,210
運輸工具	-	-	-	-	1,217	-	166	-	-	-
精密儀器設備	17	-	-	-	-	-	9,804	-	-	986
其他製品	468	-	-	-	32,187	-	97,543	5,417	4,981	3,535
藝術珍藏古董	-	-	-	-	-	-	-	-	-	-
特殊商品	-	-	-	-	296	-	354	-	-	-
私人後送行李	-	-	-	-	-	-	-	-	-	-
外交郵袋	-	-	-	-	-	-	-	-	-	-
金銀寶飾貴重品	-	-	-	-	-	-	-	-	-	-
玩具類	-	-	-	-	-	-	-	-	-	-
文教器材	-	-	-	-	-	-	-	-	-	-
運動休閒器材	-	-	-	-	-	-	137	-	-	-
航空公司貨	-	-	-	-	-	-	25	-	-	-
軍用物品	-	-	-	-	-	-	646	-	-	-

表42 高雄國際機場進口貨物—按貨物類別及國家地區分(續2)

中華民國111年

單位：公斤

國家地區 貨物類別	斯里蘭卡	中國大陸	俄羅斯	亞洲其他 國家	美國	加拿大	中南美	澳洲	紐西蘭	帛琉
總計	-	1,205,215	-	2,742,583	1,038,533	5,785	1,875,478	31,760	4,979	-
農產品	-	-	-	6,244	157	-	25,426	-	-	-
林產品	-	-	-	-	-	-	-	-	-	-
禽畜產品	-	-	-	-	-	-	-	-	-	-
水產品	-	-	-	-	-	-	-	220	-	-
狩獵品	-	-	-	-	-	-	-	-	-	-
能源礦產品	-	-	-	-	-	-	-	-	-	-
金屬礦石	-	-	-	-	-	-	-	-	-	-
非金屬礦產品	-	-	-	-	-	-	-	-	-	-
寶石原石	-	-	-	-	-	-	-	-	-	-
加工食品	-	-	-	-	182	-	-	-	-	-
飲料及菸類	-	-	-	-	193	-	-	-	-	-
紡織類	-	-	-	-	-	-	-	-	-	-
紡織衣著飾品	-	-	-	-	173	-	-	-	-	-
皮革、毛皮品	-	-	-	-	489	-	-	-	-	-
木竹、籐製品	-	285	-	52	-	-	-	-	-	-
紙漿紙品印刷	-	223	-	-	218	-	-	-	-	-
化學材料	-	276	-	27,451	431	-	-	-	-	-
化學製品	-	800	-	13,649	25,495	393	-	219	384	-
橡膠塑膠品	-	4,609	-	-	10,916	-	-	-	-	-
非金屬礦物製品	-	735	-	-	423	-	-	-	-	-
基本金屬	-	-	-	-	106	-	-	-	-	-
金屬製品	-	16,796	-	2,124	65,550	-	-	-	-	-
機械	-	18,208	-	-	35,624	-	271	554	-	-
電力及電器	-	924,079	-	2,625,951	606,094	3,924	1,849,059	20,656	3,469	-
運輸工具	-	-	-	-	115	-	-	-	-	-
精密儀器設備	-	-	-	-	24,774	-	-	-	-	-
其他製品	-	239,168	-	48,850	253,131	1,468	722	10,111	1,126	-
藝術珍藏古董	-	-	-	-	-	-	-	-	-	-
特殊商品	-	-	-	18,262	667	-	-	-	-	-
私人後送行李	-	-	-	-	-	-	-	-	-	-
外交郵袋	-	-	-	-	-	-	-	-	-	-
金銀寶飾貴重品	-	-	-	-	-	-	-	-	-	-
玩具類	-	-	-	-	-	-	-	-	-	-
文教器材	-	-	-	-	-	-	-	-	-	-
運動休閒器材	-	-	-	-	-	-	-	-	-	-
航空公司貨	-	36	-	-	3,355	-	-	-	-	-
軍用物品	-	-	-	-	10,440	-	-	-	-	-

表42 高雄國際機場進口貨物—按貨物類別及國家地區分(續3)

中華民國111年

單位：公斤

國家地區 貨物類別	斐 濟	大洋洲其 他 國 家	南 非	非洲其他 國 家	德 國	荷 蘭	英 國	法 國	比 利 時	西 班 牙
總計	-	6,473	-	13,873	267,318	118,321	66,431	54,024	21,633	8,100
農產品	-	-	-	-	-	75	-	-	-	-
林產品	-	-	-	-	-	-	-	-	-	-
禽畜產品	-	-	-	-	-	-	-	-	-	-
水產品	-	5,756	-	-	-	-	-	-	-	-
狩獵品	-	-	-	-	-	-	-	-	-	-
能源礦產品	-	-	-	-	-	-	-	-	-	-
金屬礦石	-	-	-	-	-	-	-	-	-	-
非金屬礦產品	-	-	-	-	-	-	-	-	-	-
寶石原石	-	-	-	-	-	-	-	-	-	-
加工食品	-	-	-	-	70	-	-	-	-	-
飲料及菸類	-	-	-	-	-	-	-	-	-	-
紡織類	-	-	-	-	-	-	-	-	-	-
紡織衣著飾品	-	-	-	-	-	-	-	-	-	-
皮革、毛皮品	-	-	-	-	-	-	-	-	-	-
木竹、藤製品	-	-	-	-	-	-	-	-	-	-
紙漿紙品印刷	-	-	-	-	122	-	-	-	-	-
化學材料	-	-	-	-	39	314	-	-	-	-
化學製品	-	12	-	-	9,411	1,260	-	-	-	-
橡膠塑膠品	-	-	-	-	-	-	440	-	-	-
非金屬礦物製品	-	-	-	758	-	-	-	-	-	-
基本金屬	-	-	-	-	-	-	-	-	-	-
金屬製品	-	-	-	-	1,990	768	-	1,234	-	-
機械	-	-	-	612	2,725	429	1,488	79	-	-
電力及電器	-	270	-	12,503	152,869	99,060	43,306	36,371	19,701	8,100
運輸工具	-	-	-	-	323	-	-	-	-	-
精密儀器設備	-	-	-	-	128	42	-	8,432	-	-
其他製品	-	-	-	-	99,547	16,373	21,197	6,364	1,932	-
藝術珍藏古董	-	-	-	-	-	-	-	-	-	-
特殊商品	-	-	-	-	-	-	-	390	-	-
私人後送行李	-	-	-	-	-	-	-	-	-	-
外交郵袋	-	-	-	-	-	-	-	-	-	-
金銀寶飾貴重品	-	-	-	-	-	-	-	-	-	-
玩具類	-	-	-	-	-	-	-	-	-	-
文教器材	-	-	-	-	-	-	-	-	-	-
運動休閒器材	-	-	-	-	94	-	-	446	-	-
航空公司貨	-	-	-	-	-	-	-	-	-	-
軍用物品	-	435	-	-	-	-	-	708	-	-

表42 高雄國際機場進口貨物—按貨物類別及國家地區分(續完)

中華民國111年

單位：公斤

國家地區 貨物類別	葡 萄 牙	義 大 利	瑞 士	奧 地 利	挪 威	盧 森 堡	瑞 典	捷 克	東 歐	歐洲其他 國 家
總計	-	79,590	11,718	3,527	438	31,312	25,053	6,036	339	13,505
農產品	-	-	-	-	-	-	-	-	-	-
林產品	-	-	-	-	-	-	-	-	-	-
禽畜產品	-	-	-	-	-	-	-	-	-	-
水產品	-	-	-	-	-	-	-	-	-	-
狩獵品	-	-	-	-	-	-	-	-	-	-
能源礦產品	-	-	-	-	-	-	-	-	-	-
金屬礦石	-	-	-	-	-	-	-	-	-	-
非金屬礦產品	-	-	-	-	-	-	-	-	-	-
寶石原石	-	-	-	-	-	-	-	-	-	-
加工食品	-	-	-	-	-	-	-	-	-	-
飲料及菸類	-	-	-	-	-	-	-	-	-	-
紡織類	-	-	-	-	-	-	-	-	-	-
紡織衣著飾品	-	66	-	-	-	-	-	-	-	-
皮革、毛皮品	-	1,067	-	-	-	-	-	-	-	-
木竹、籐製品	-	-	-	-	-	-	-	-	-	-
紙漿紙品印刷	-	401	-	-	-	-	-	-	-	-
化學材料	-	-	-	-	-	-	-	-	-	-
化學製品	-	266	-	-	-	390	58	813	14	-
橡膠塑膠品	-	76	-	-	-	-	-	-	-	-
非金屬礦物製品	-	703	-	-	-	-	-	-	-	-
基本金屬	-	-	-	-	-	-	-	-	-	-
金屬製品	-	25	75	365	-	3,395	-	-	-	-
機械	-	3,182	-	-	-	2,586	1,056	-	-	42
電力及電器	-	45,513	11,215	848	410	22,726	20,981	4,831	-	4,252
運輸工具	-	37	-	-	-	-	-	-	-	-
精密儀器設備	-	85	-	-	-	1,464	-	-	-	-
其他製品	-	27,119	428	2,314	28	751	2,958	392	325	9,211
藝術珍藏古董	-	-	-	-	-	-	-	-	-	-
特殊商品	-	1,050	-	-	-	-	-	-	-	-
私人後送行李	-	-	-	-	-	-	-	-	-	-
外交郵袋	-	-	-	-	-	-	-	-	-	-
金銀寶飾貴重品	-	-	-	-	-	-	-	-	-	-
玩具類	-	-	-	-	-	-	-	-	-	-
文教器材	-	-	-	-	-	-	-	-	-	-
運動休閒器材	-	-	-	-	-	-	-	-	-	-
航空公司貨	-	-	-	-	-	-	-	-	-	-
軍用物品	-	-	-	-	-	-	-	-	-	-



表43 高雄國際機場出口貨物—按貨物類別及國家地區分

中華民國111年

單位：公斤

國家地區 貨物類別	合 計	孟 加 拉	香 港	澳 門	馬 來 西 亞	新 加 坡	東 埔 寨	泰 國	緬 甸	菲 律 賓
總計	31,043,231	91,457	4,078,674	115,110	1,404,882	3,342,572	48,312	967,194	4,594	755,160
農產品	222,428	458	16,440	174	584	7,191	-	5,915	-	4,231
林產品	-	-	-	-	-	-	-	-	-	-
禽畜產品	269	-	80	-	-	-	-	-	-	-
水產品	165,903	-	21,637	-	770	19,703	-	2,084	-	207
狩獵品	-	-	-	-	-	-	-	-	-	-
能源礦產品	-	-	-	-	-	-	-	-	-	-
金屬礦石	41	-	41	-	-	-	-	-	-	-
非金屬礦產品	-	-	-	-	-	-	-	-	-	-
寶石原石	-	-	-	-	-	-	-	-	-	-
加工食品	6,076	-	56	-	-	303	-	578	-	-
飲料及菸類	-	-	-	-	-	-	-	-	-	-
紡織類	213,599	26,402	6,727	83	165	3,112	7,640	11,233	661	2,610
紡織衣著飾品	141	-	-	-	-	-	-	-	-	-
皮革、毛皮品	-	-	-	-	-	-	-	-	-	-
木竹、籐製品	-	-	-	-	-	-	-	-	-	-
紙漿紙品印刷	-	-	-	-	-	-	-	-	-	-
化學材料	10,679	-	-	-	3,675	-	-	-	-	-
化學製品	4,052	-	27	-	104	11	-	-	-	-
橡膠塑膠品	117,749	-	14,376	-	116	154	-	1,600	-	205
非金屬礦物製品	295	-	-	-	-	-	-	-	-	-
基本金屬	333	-	179	-	95	-	-	-	-	-
金屬製品	78,940	-	3,644	-	2,718	1	92	391	-	-
機械	2,760	-	-	-	-	-	-	-	-	-
電力及電器	30,114,899	64,597	4,015,403	114,853	1,396,655	3,286,869	40,580	945,393	3,933	747,907
運輸工具	-	-	-	-	-	-	-	-	-	-
精密儀器設備	867	-	-	-	-	-	-	-	-	-
其他製品	18,037	-	-	-	-	17,780	-	-	-	-
藝術珍藏古董	-	-	-	-	-	-	-	-	-	-
特殊商品	-	-	-	-	-	-	-	-	-	-
私人後送行李	21,825	-	-	-	-	-	-	-	-	-
外交郵袋	-	-	-	-	-	-	-	-	-	-
金銀寶飾貴重品	49	-	49	-	-	-	-	-	-	-
玩具類	-	-	-	-	-	-	-	-	-	-
文教器材	-	-	-	-	-	-	-	-	-	-
運動休閒器材	-	-	-	-	-	-	-	-	-	-
航空公司貨	15	-	15	-	-	-	-	-	-	-
軍用物品	64,274	-	-	-	-	7,448	-	-	-	-

資料來源：本局高雄國際航空站

附 註：本表係高雄國際機場華儲貨物集散站經營業一般及機放貨物資料。

表43 高雄國際機場出口貨物—按貨物類別及國家地區分(續1)

中華民國111年

單位：公斤

國家地區 貨物類別	阿拉伯聯 合大公國	土 耳 其	伊 拉 克	中 東	韓 國	琉 球	日 本	越 南	印 尼	印 度
總計	13,925	15,767	-	28,613	751,523	-	4,182,676	879,736	262,197	138,544
農產品	262	-	-	-	5,504	-	82,713	680	8,783	2,014
林產品	-	-	-	-	-	-	-	-	-	-
禽畜產品	-	-	-	-	-	-	-	-	-	-
水產品	74	-	-	-	12,416	-	30,134	4,182	-	2,404
狩獵品	-	-	-	-	-	-	-	-	-	-
能源礦產品	-	-	-	-	-	-	-	-	-	-
金屬礦石	-	-	-	-	-	-	-	-	-	-
非金屬礦產品	-	-	-	-	-	-	-	-	-	-
寶石原石	-	-	-	-	-	-	-	-	-	-
加工食品	-	-	-	-	-	-	2,027	1	-	-
飲料及菸類	-	-	-	-	-	-	-	-	-	-
紡織類	-	-	-	3,800	100	-	-	69,247	27,566	150
紡織衣著飾品	-	-	-	-	-	-	-	141	-	-
皮革、毛皮品	-	-	-	-	-	-	-	-	-	-
木竹、籐製品	-	-	-	-	-	-	-	-	-	-
紙漿紙品印刷	-	-	-	-	-	-	-	-	-	-
化學材料	-	-	-	2,775	493	-	354	-	-	119
化學製品	-	-	-	560	272	-	573	59	-	8
橡膠塑膠品	88	-	-	-	492	-	66,141	4,856	483	17
非金屬礦物製品	-	-	-	-	-	-	-	295	-	-
基本金屬	-	-	-	-	-	-	-	-	-	-
金屬製品	-	117	-	-	233	-	4,107	8,774	-	-
機械	-	-	-	-	-	-	-	-	-	-
電力及電器	13,501	15,650	-	21,478	732,013	-	3,975,084	791,501	225,130	133,832
運輸工具	-	-	-	-	-	-	-	-	-	-
精密儀器設備	-	-	-	-	-	-	867	-	-	-
其他製品	-	-	-	-	-	-	-	-	235	-
藝術珍藏古董	-	-	-	-	-	-	-	-	-	-
特殊商品	-	-	-	-	-	-	-	-	-	-
私人後送行李	-	-	-	-	-	-	20,676	-	-	-
外交郵袋	-	-	-	-	-	-	-	-	-	-
金銀寶飾貴重品	-	-	-	-	-	-	-	-	-	-
玩具類	-	-	-	-	-	-	-	-	-	-
文教器材	-	-	-	-	-	-	-	-	-	-
運動休閒器材	-	-	-	-	-	-	-	-	-	-
航空公司貨	-	-	-	-	-	-	-	-	-	-
軍用物品	-	-	-	-	-	-	-	-	-	-

表43 高雄國際機場出口貨物—按貨物類別及國家地區分(續2)

中華民國111年

單位：公斤

國家地區 貨物類別	斯里蘭卡	中國大陸	俄羅斯	亞洲其他 國家	美國	加拿大	中南美	澳洲	紐西蘭	帛琉
總計	131,685	8,024,587	1,855	20,633	3,543,554	42,058	78,783	46,912	21,842	35
農產品	-	17,436	-	1,083	11,685	5,811	1,429	-	-	-
林產品	-	-	-	-	-	-	-	-	-	-
禽畜產品	-	-	-	-	-	-	-	-	-	-
水產品	-	12,515	-	-	23,923	746	-	-	-	-
狩獵品	-	-	-	-	-	-	-	-	-	-
能源礦產品	-	-	-	-	-	-	-	-	-	-
金屬礦石	-	-	-	-	-	-	-	-	-	-
非金屬礦產品	-	-	-	-	-	-	-	-	-	-
寶石原石	-	-	-	-	-	-	-	-	-	-
加工食品	-	269	-	-	792	-	-	-	26	-
飲料及菸類	-	-	-	-	-	-	-	-	-	-
紡織類	5,807	41,529	-	2,055	4,180	-	-	-	-	-
紡織衣著飾品	-	-	-	-	-	-	-	-	-	-
皮革、毛皮品	-	-	-	-	-	-	-	-	-	-
木竹、籐製品	-	-	-	-	-	-	-	-	-	-
紙漿紙品印刷	-	-	-	-	-	-	-	-	-	-
化學材料	-	2,972	-	-	-	-	-	-	-	-
化學製品	-	1,608	-	-	539	-	-	22	-	-
橡膠塑膠品	-	21,470	-	-	2,405	4,515	-	306	-	-
非金屬礦物製品	-	-	-	-	-	-	-	-	-	-
基本金屬	-	59	-	-	-	-	-	-	-	-
金屬製品	-	11,689	-	238	13,858	357	2,439	-	-	-
機械	-	-	-	-	2,760	-	-	-	-	-
電力及電器	125,878	7,913,891	1,855	17,257	3,430,449	30,629	74,893	46,584	21,816	35
運輸工具	-	-	-	-	-	-	-	-	-	-
精密儀器設備	-	-	-	-	-	-	-	-	-	-
其他製品	-	-	-	-	-	-	22	-	-	-
藝術珍藏古董	-	-	-	-	-	-	-	-	-	-
特殊商品	-	-	-	-	-	-	-	-	-	-
私人後送行李	-	1,149	-	-	-	-	-	-	-	-
外交郵袋	-	-	-	-	-	-	-	-	-	-
金銀寶飾貴重品	-	-	-	-	-	-	-	-	-	-
玩具類	-	-	-	-	-	-	-	-	-	-
文教器材	-	-	-	-	-	-	-	-	-	-
運動休閒器材	-	-	-	-	-	-	-	-	-	-
航空公司貨	-	-	-	-	-	-	-	-	-	-
軍用物品	-	-	-	-	52,963	-	-	-	-	-

表43 高雄國際機場出口貨物—按貨物類別及國家地區分(續3)

中華民國111年

單位：公斤

國家地區 貨物類別	斐 濟	大洋洲其 他 國 家	南 非	非洲其他 國 家	德 國	荷 蘭	英 國	法 國	比 利 時	西 班 牙
總計	-	35,562	26,343	31,747	1,430,555	93,753	203,855	49,276	19,055	4,329
農產品	-	33,033	-	3,710	10,286	2,151	395	167	-	-
林產品	-	-	-	-	-	-	-	-	-	-
禽畜產品	-	-	-	-	189	-	-	-	-	-
水產品	-	123	-	-	29,082	5,527	376	-	-	-
狩獵品	-	-	-	-	-	-	-	-	-	-
能源礦產品	-	-	-	-	-	-	-	-	-	-
金屬礦石	-	-	-	-	-	-	-	-	-	-
非金屬礦產品	-	-	-	-	-	-	-	-	-	-
寶石原石	-	-	-	-	-	-	-	-	-	-
加工食品	-	-	-	-	609	-	121	31	740	-
飲料及菸類	-	-	-	-	-	-	-	-	-	-
紡織類	-	-	-	-	288	-	-	244	-	-
紡織衣著飾品	-	-	-	-	-	-	-	-	-	-
皮革、毛皮品	-	-	-	-	-	-	-	-	-	-
木竹、藤製品	-	-	-	-	-	-	-	-	-	-
紙漿紙品印刷	-	-	-	-	-	-	-	-	-	-
化學材料	-	-	-	-	223	-	-	-	-	-
化學製品	-	-	-	28	171	70	-	-	-	-
橡膠塑膠品	-	-	-	-	-	-	-	525	-	-
非金屬礦物製品	-	-	-	-	-	-	-	-	-	-
基本金屬	-	-	-	-	-	-	-	-	-	-
金屬製品	-	-	-	109	22,094	3,935	176	97	-	-
機械	-	-	-	-	-	-	-	-	-	-
電力及電器	-	2,406	26,343	24,186	1,367,613	82,070	202,787	48,063	18,315	4,329
運輸工具	-	-	-	-	-	-	-	-	-	-
精密儀器設備	-	-	-	-	-	-	-	-	-	-
其他製品	-	-	-	-	-	-	-	-	-	-
藝術珍藏古董	-	-	-	-	-	-	-	-	-	-
特殊商品	-	-	-	-	-	-	-	-	-	-
私人後送行李	-	-	-	-	-	-	-	-	-	-
外交郵袋	-	-	-	-	-	-	-	-	-	-
金銀寶飾貴重品	-	-	-	-	-	-	-	-	-	-
玩具類	-	-	-	-	-	-	-	-	-	-
文教器材	-	-	-	-	-	-	-	-	-	-
運動休閒器材	-	-	-	-	-	-	-	-	-	-
航空公司貨	-	-	-	-	-	-	-	-	-	-
軍用物品	-	-	-	3,714	-	-	-	149	-	-

表43 高雄國際機場出口貨物—按貨物類別及國家地區分(續完)

中華民國111年

單位：公斤

國家地區 貨物類別	葡 萄 牙	義 大 利	瑞 士	奧 地 利	挪 威	盧 森 堡	瑞 典	捷 克	東 歐	歐洲其他 國 家
總計	-	23,374	17,814	15,828	7,566	34,953	8,332	19,990	4,978	23,041
農產品	-	-	-	293	-	-	-	-	-	-
林產品	-	-	-	-	-	-	-	-	-	-
禽畜產品	-	-	-	-	-	-	-	-	-	-
水產品	-	-	-	-	-	-	-	-	-	-
狩獵品	-	-	-	-	-	-	-	-	-	-
能源礦產品	-	-	-	-	-	-	-	-	-	-
金屬礦石	-	-	-	-	-	-	-	-	-	-
非金屬礦產品	-	-	-	-	-	-	-	-	-	-
寶石原石	-	-	-	-	-	-	-	-	-	-
加工食品	-	-	-	523	-	-	-	-	-	-
飲料及菸類	-	-	-	-	-	-	-	-	-	-
紡織類	-	-	-	-	-	-	-	-	-	-
紡織衣著飾品	-	-	-	-	-	-	-	-	-	-
皮革、毛皮品	-	-	-	-	-	-	-	-	-	-
木竹、籐製品	-	-	-	-	-	-	-	-	-	-
紙漿紙品印刷	-	-	-	-	-	-	-	-	-	-
化學材料	-	-	68	-	-	-	-	-	-	-
化學製品	-	-	-	-	-	-	-	-	-	-
橡膠塑膠品	-	-	-	-	-	-	-	-	-	-
非金屬礦物製品	-	-	-	-	-	-	-	-	-	-
基本金屬	-	-	-	-	-	-	-	-	-	-
金屬製品	-	-	-	-	-	-	496	295	-	3,080
機械	-	-	-	-	-	-	-	-	-	-
電力及電器	-	23,374	17,746	15,012	7,566	34,953	7,836	19,695	4,978	19,961
運輸工具	-	-	-	-	-	-	-	-	-	-
精密儀器設備	-	-	-	-	-	-	-	-	-	-
其他製品	-	-	-	-	-	-	-	-	-	-
藝術珍藏古董	-	-	-	-	-	-	-	-	-	-
特殊商品	-	-	-	-	-	-	-	-	-	-
私人後送行李	-	-	-	-	-	-	-	-	-	-
外交郵袋	-	-	-	-	-	-	-	-	-	-
金銀寶飾貴重品	-	-	-	-	-	-	-	-	-	-
玩具類	-	-	-	-	-	-	-	-	-	-
文教器材	-	-	-	-	-	-	-	-	-	-
運動休閒器材	-	-	-	-	-	-	-	-	-	-
航空公司貨	-	-	-	-	-	-	-	-	-	-
軍用物品	-	-	-	-	-	-	-	-	-	-

表44 高雄國際機場進口貨

中華民國

國家地區 航空公司	合 計	孟 加 拉	香 港	澳 門	馬 來 西 亞	新 加 坡	東 埔 寨	泰 國	緬 甸
總 計	10,886,258	258	316,824	-	97,076	308,648	1,876	490,448	421
泰微笑	8,830	-	-	-	-	-	-	8,830	-
香港貨運	27,037	-	388	-	-	-	-	-	-
宿霧太平洋	1,117	-	-	-	-	-	-	-	-
優比速	8,848	-	5,825	-	-	-	-	-	-
華信	25,383	-	-	-	-	-	-	-	-
汶萊皇家	5,756	-	-	-	-	-	-	-	-
越捷	2,755	-	-	-	-	-	-	-	-
立榮	2,294	-	-	-	-	-	-	-	-
長榮	2,491,694	-	3,282	-	5,111	8,902	-	1,108	-
中華	4,052,410	258	10,410	-	91,959	298,290	-	308,048	421
盧森堡	366,710	-	617	-	-	-	-	2,241	-
國泰	1,056,911	-	259,866	-	6	988	1,876	149,688	-
阿聯酋	10,252	-	-	-	-	-	-	-	-
聯邦快遞	36,911	-	27	-	-	3	-	-	-
香港	160	-	-	-	-	-	-	-	-
大韓	14,347	-	-	-	-	-	-	-	-
荷蘭皇家	4,912	-	-	-	-	-	-	-	-
華民	12,338	-	-	-	-	174	-	-	-
馬來西亞	39,120	-	-	-	-	-	-	-	-
國航	85,399	-	-	-	-	-	-	-	-
紐西蘭	2,413	-	-	-	-	-	-	-	-
順豐	143	-	-	-	-	-	-	-	-
韓亞	753	-	-	-	-	-	-	-	-
菲律賓	1,426	-	-	-	-	-	-	-	-
廈門	18,339	-	-	-	-	-	-	-	-
新加坡	24,608	-	-	-	-	61	-	-	-
東方	97,120	-	-	-	-	-	-	-	-
香港快運	64,249	-	28,973	-	-	-	-	14,357	-
泰國	562,145	-	6,454	-	-	-	-	6,035	-
聯合	138,781	-	-	-	-	-	-	-	-
越南	816	-	-	-	-	-	-	8	-
南方	10,116	-	-	-	-	-	-	-	-
土耳其	213,289	-	108	-	-	-	-	-	-

資料來源：本局高雄國際航空站

附 註：本表係高雄國際機場華儲貨物集散站經營業一般及機放貨物資料。

物一按航空公司及國家地區分

111年

單位：公斤

菲 律 賓	阿 拉 伯 聯 合 大 公 國	土 耳 其	伊 拉 克	中 東	韓 國	琉 球	日 本	越 南	印 尼	印 度
22,333	30,283	311	-	944	530,270	-	1,314,032	31,085	14,738	94,687
-	-	-	-	-	-	-	-	-	-	-
-	-	-	-	-	-	-	-	-	-	-
-	-	-	-	-	-	-	-	-	-	-
16	-	-	-	-	579	-	-	-	-	-
-	-	-	-	-	-	-	-	-	-	-
-	-	-	-	-	-	-	-	-	-	-
-	-	-	-	-	-	-	-	2,755	-	-
-	-	-	-	-	-	-	-	-	-	-
19	-	-	-	-	2,128	-	8,287	-	-	-
19,743	12,040	-	-	-	438,571	-	1,035,273	27,224	2,371	44,942
-	-	-	-	-	-	-	-	-	-	-
2,555	17,775	-	-	944	60,452	-	14,541	298	12,193	48,683
-	-	-	-	-	-	-	-	-	-	-
-	-	-	-	-	-	-	-	-	-	-
-	-	-	-	-	-	-	-	-	-	-
-	-	-	-	-	9,933	-	-	-	-	-
-	-	-	-	-	-	-	456	-	-	-
-	-	-	-	-	-	-	11	-	-	-
-	-	-	-	-	-	-	1,326	-	-	137
-	-	-	-	-	-	-	-	-	-	-
-	-	-	-	-	-	-	-	-	-	-
-	-	-	-	-	-	-	-	-	-	-
-	-	-	-	-	70	-	-	-	-	-
-	468	-	-	-	-	-	-	-	-	-
-	-	-	-	-	-	-	-	-	-	-
-	-	-	-	-	-	-	-	-	-	-
-	-	-	-	-	-	-	-	-	-	-
-	-	-	-	-	11,833	-	-	-	174	553
-	-	-	-	-	-	-	-	-	-	-
-	-	-	-	-	-	-	-	-	-	-
-	-	-	-	-	-	-	-	808	-	-
-	-	-	-	-	-	-	-	-	-	-
-	-	311	-	-	-	-	190	-	-	-

表44 高雄國際機場進口貨

中華民國

國家地區 航空公司	合 計	孟 加 拉	香 港	澳 門	馬 來 西 亞	新 加 坡	東 埔 寨	泰 國	緬 甸
中貨航	386,536	-	-	-	-	-	-	-	-
金鵬	2,836	-	-	-	-	-	-	-	-
酷航	7,447	-	-	-	-	-	-	-	-
全日空	457,460	-	-	-	-	174	-	-	-
日本	282,429	-	-	-	-	-	-	-	-
日本貨物	158,769	-	770	-	-	25	-	-	-
博立	100,372	-	104	-	-	31	-	133	-
星宇	103,027	-	-	-	-	-	-	-	-



物一按航空公司及國家地區分(續1)

111年

單位：公斤

菲 律 賓	阿 拉 伯 聯 合 大 公 國	土 耳 其	伊 拉 克	中 東	韓 國	琉 球	日 本	越 南	印 尼	印 度
-	-	-	-	-	-	-	-	-	-	-
-	-	-	-	-	-	-	-	-	-	-
-	-	-	-	-	-	-	-	-	-	-
-	-	-	-	-	-	-	19,916	-	-	-
-	-	-	-	-	5,741	-	230,906	-	-	372
-	-	-	-	-	-	-	2,946	-	-	-
-	-	-	-	-	963	-	180	-	-	-
-	-	-	-	-	-	-	-	-	-	-

表44 高雄國際機場進口貨

中華民國

國家地區 航空公司	斯里蘭卡	中國大陸	俄羅斯	亞洲其他 國家	美國	加拿大	中南美	澳洲	紐西蘭
總計	-	1,205,215	-	2,742,583	1,038,533	5,785	1,875,478	31,760	4,979
泰微笑	-	-	-	-	-	-	-	-	-
香港貨運	-	1,408	-	12,068	189	-	12,984	-	-
宿霧太平洋	-	-	-	1,117	-	-	-	-	-
優比速	-	-	-	2,069	230	-	129	-	-
華信	-	25,383	-	-	-	-	-	-	-
汶萊皇家	-	-	-	-	-	-	-	-	-
越捷	-	-	-	-	-	-	-	-	-
立榮	-	-	-	2,294	-	-	-	-	-
長榮	-	274,217	-	1,410,116	45,036	387	719,041	-	-
中華	-	257,945	-	5,129	930,598	2,103	5,837	20,748	4,663
盧森堡	-	1,228	-	269,460	2,028	-	85,027	-	-
國泰	-	19,744	-	171,390	9,457	3,250	128,228	10,924	316
阿聯酋	-	-	-	8,993	182	-	1,077	-	-
聯邦快遞	-	2	-	29,212	4,210	-	3,457	-	-
香港	-	-	-	160	-	-	-	-	-
大韓	-	3,337	-	785	-	-	-	-	-
荷蘭皇家	-	-	-	2,557	-	-	1,420	-	-
華民	-	152	-	8,798	318	-	2,885	-	-
馬來西亞	-	-	-	14,544	193	-	22,920	-	-
國航	-	84,962	-	-	-	-	437	-	-
紐西蘭	-	-	-	1,850	-	-	563	-	-
順豐	-	-	-	143	-	-	-	-	-
韓亞	-	-	-	420	1	-	262	-	-
菲律賓	-	-	-	380	-	45	-	-	-
廈門	-	18,339	-	-	-	-	-	-	-
新加坡	-	57	-	19,597	734	-	4,159	-	-
東方	-	97,120	-	-	-	-	-	-	-
香港快運	-	404	-	716	280	-	261	88	-
泰國	-	-	-	120,878	48	-	424,966	-	-
聯合	-	-	-	123,343	10,891	-	4,547	-	-
越南	-	-	-	-	-	-	-	-	-
南方	-	10,116	-	-	-	-	-	-	-
土耳其	-	182	-	160,470	203	-	51,737	-	-

物一按航空公司及國家地區分(續2)

111年 單位：公斤

帛 琉	斐 濟	大洋洲其 他 國 家	南 非	非洲其他 國 家	德 國	荷 蘭	英 國	法 國	比 利 時	西 班 牙
-	-	6,473	-	13,873	267,318	118,321	66,431	54,024	21,633	8,100
-	-	-	-	-	-	-	-	-	-	-
-	-	-	-	-	-	-	-	-	-	-
-	-	-	-	-	-	-	-	-	-	-
-	-	-	-	-	-	-	-	-	-	-
-	-	-	-	-	-	-	-	-	-	-
-	-	5,756	-	-	-	-	-	-	-	-
-	-	-	-	-	-	-	-	-	-	-
-	-	-	-	-	-	-	-	-	-	-
-	-	-	-	13,115	675	171	46	-	-	-
-	-	717	-	758	237,405	53,258	51,549	50,491	9,338	888
-	-	-	-	-	1,101	-	-	-	-	-
-	-	-	-	-	27,013	54,325	11,806	3,346	10,706	7,212
-	-	-	-	-	-	-	-	-	-	-
-	-	-	-	-	-	-	-	-	-	-
-	-	-	-	-	-	-	-	-	-	-
-	-	-	-	-	-	-	-	-	-	-
-	-	-	-	-	-	-	-	-	-	-
-	-	-	-	-	-	479	-	-	-	-
-	-	-	-	-	-	-	-	-	-	-
-	-	-	-	-	-	-	-	-	-	-
-	-	-	-	-	-	-	-	-	-	-
-	-	-	-	-	-	-	-	-	-	-
-	-	-	-	-	-	-	-	-	-	-
-	-	-	-	-	-	-	-	-	-	-
-	-	-	-	-	-	-	533	-	-	-
-	-	-	-	-	-	-	-	-	-	-
-	-	-	-	-	-	-	-	-	-	-
-	-	-	-	-	-	-	-	-	-	-
-	-	-	-	-	73	1,758	1,427	187	1,589	-
-	-	-	-	-	-	-	-	-	-	-
-	-	-	-	-	-	-	-	-	-	-
-	-	-	-	-	-	-	-	-	-	-
-	-	-	-	-	-	-	-	-	-	-
-	-	-	-	-	-	-	47	-	-	-

表44 高雄國際機場進口貨

中華民國

國家地區 航空公司	斯里蘭卡	中國大陸	俄羅斯	亞洲其他 國家	美國	加拿大	中南美	澳洲	紐西蘭
中貨航	-	386,536	-	-	-	-	-	-	-
金鵬	-	-	-	326	-	-	2,510	-	-
酷航	-	78	-	4,540	-	-	2,829	-	-
全日空	-	553	-	195,139	6,552	-	235,126	-	-
日本	-	10,220	-	143	22,559	-	2,141	-	-
日本貨物	-	-	-	63,849	1,650	-	89,529	-	-
博立	-	13,073	-	59,976	2,961	-	22,872	-	-
星宇	-	159	-	52,121	213	-	50,534	-	-

物一按航空公司及國家地區分(續3)

111年

單位：公斤

帛 琉	斐 濟	大洋洲其 他 國 家	南 非	非洲其他 國 家	德 國	荷 蘭	英 國	法 國	比 利 時	西 班 牙
-	-	-	-	-	-	-	-	-	-	-
-	-	-	-	-	-	-	-	-	-	-
-	-	-	-	-	-	-	-	-	-	-
-	-	-	-	-	-	-	-	-	-	-
-	-	-	-	-	999	8,330	1,018	-	-	-
-	-	-	-	-	-	-	-	-	-	-
-	-	-	-	-	52	-	5	-	-	-
-	-	-	-	-	-	-	-	-	-	-

表44 高雄國際機場進口貨

中華民國

國家地區 航空公司	葡 萄 牙	義 大 利	瑞 士	奧 地 利	挪 威	盧 森 堡	瑞 典	捷 克	東 歐
總 計	-	79,590	11,718	3,527	438	31,312	25,053	6,036	339
泰微笑	-	-	-	-	-	-	-	-	-
香港貨運	-	-	-	-	-	-	-	-	-
宿霧太平洋	-	-	-	-	-	-	-	-	-
優比速	-	-	-	-	-	-	-	-	-
華信	-	-	-	-	-	-	-	-	-
汶萊皇家	-	-	-	-	-	-	-	-	-
越捷	-	-	-	-	-	-	-	-	-
立榮	-	-	-	-	-	-	-	-	-
長榮	-	-	-	49	-	-	4	-	-
中華	-	71,458	3,296	3,478	28	27,234	9,873	6,036	339
盧森堡	-	520	-	-	410	4,078	-	-	-
國泰	-	7,570	6,667	-	-	-	15,092	-	-
阿聯酋	-	-	-	-	-	-	-	-	-
聯邦快遞	-	-	-	-	-	-	-	-	-
香港	-	-	-	-	-	-	-	-	-
大韓	-	-	292	-	-	-	-	-	-
荷蘭皇家	-	-	-	-	-	-	-	-	-
華民	-	-	-	-	-	-	-	-	-
馬來西亞	-	-	-	-	-	-	-	-	-
國航	-	-	-	-	-	-	-	-	-
紐西蘭	-	-	-	-	-	-	-	-	-
順豐	-	-	-	-	-	-	-	-	-
韓亞	-	-	-	-	-	-	-	-	-
菲律賓	-	-	-	-	-	-	-	-	-
廈門	-	-	-	-	-	-	-	-	-
新加坡	-	-	-	-	-	-	-	-	-
東方	-	-	-	-	-	-	-	-	-
香港快運	-	-	1,463	-	-	-	82	-	-
泰國	-	-	-	-	-	-	-	-	-
聯合	-	-	-	-	-	-	-	-	-
越南	-	-	-	-	-	-	-	-	-
南方	-	-	-	-	-	-	-	-	-
土耳其	-	41	-	-	-	-	-	-	-

物一按航空公司及國家地區分(續4)

111年

單位：公斤

歐洲其他 國 家										
13,505	-	-	-	-	-	-	-	-	-	-
9,691	-	-	-	-	-	-	-	-	-	-
31	-	-	-	-	-	-	-	-	-	-
3,764	-	-	-	-	-	-	-	-	-	-

表44 高雄國際機場進口貨

中華民國

國家地區 航空公司	葡 萄 牙	義 大 利	瑞 士	奧 地 利	挪 威	盧 森 堡	瑞 典	捷 克	東 歐
中貨航	-	-	-	-	-	-	-	-	-
金鵬	-	-	-	-	-	-	-	-	-
酷航	-	-	-	-	-	-	-	-	-
全日空	-	-	-	-	-	-	-	-	-
日本	-	-	-	-	-	-	-	-	-
日本貨物	-	-	-	-	-	-	-	-	-
博立	-	1	-	-	-	-	2	-	-
星宇	-	-	-	-	-	-	-	-	-



物一按航空公司及國家地區分(續完)

111年

單位：公斤

歐洲其他 國 家										
-------------	--	--	--	--	--	--	--	--	--	--

-  
-  
-  
-  
-  
-  
-  
19  
-

表45 高雄國際機場出口貨

中華民國

國家地區	合 計	孟 加 拉	香 港	澳 門	馬 來 西 亞	新 加 坡	東 埔 寨	泰 國	緬 甸
航空公司									
總 計	31,043,231	91,457	4,078,674	115,110	1,404,882	3,342,572	48,312	967,194	4,594
泰微笑	3,754	-	-	-	-	-	-	1,697	-
香港貨運	4,564	-	-	-	-	-	-	430	-
華信	37,368	-	-	-	-	-	-	-	-
汶萊皇家	34,032	-	-	-	-	-	-	-	-
越捷	6,574	-	-	-	-	-	-	-	-
長榮	8,610,347	-	552,975	113,558	293,497	1,374,009	38,615	322,923	70
中華	14,722,544	185	1,458,358	-	944,145	1,827,873	6,464	568,317	107
盧森堡	23,517	139	-	-	8	1,018	-	-	-
國泰	4,115,741	75,633	2,043,236	-	23,547	22,799	2,721	168	-
台灣虎航	595	-	-	-	-	-	-	-	-
阿聯酋	121,441	75	-	-	4,567	3,266	-	3,231	734
大韓	6,367	125	-	-	236	44	-	-	-
荷蘭皇家	11,463	-	-	-	-	315	-	-	-
馬來西亞	175,721	-	-	-	106,353	5,586	-	5,663	528
國航	464,654	-	-	-	-	-	-	-	-
澳門	1,965	-	-	-	-	-	-	-	-
紐西蘭	5,748	-	-	-	-	-	-	-	-
順豐	274,968	480	240	691	14,594	16,729	-	2,524	921
韓亞	75,559	820	127	233	300	571	250	1,324	-
菲律賓	1,751	-	-	-	-	-	-	-	-
廈門	14,804	-	-	-	-	492	-	-	-
新加坡	152,017	-	585	-	10,062	41,853	-	2,378	709
東方	349,044	-	-	-	-	-	-	-	-
香港快運	34,260	6,926	21,284	-	-	314	-	-	-
泰國	103,359	6,617	-	-	-	339	122	9,163	984
聯合	17,289	-	-	-	-	-	-	-	-
越南	11,677	-	-	-	-	-	-	719	-
南方	13,895	-	1,630	-	-	-	-	425	-
土耳其	60,739	-	239	-	1,486	1,606	-	838	541
中貨航	15,231	-	-	-	-	-	-	-	-
中國郵政	37,877	-	-	362	709	865	-	1,664	-
全亞洲	26	-	-	-	26	-	-	-	-
全日空	374,097	-	-	-	-	242	-	124	-

資料來源：本局高雄國際航空站

附 註：本表係高雄國際機場華儲貨物集散站經營業一般及機放貨物資料。

# 物—按航空公司及國家地區分

111年

單位：公斤

菲 律 賓	阿 拉 伯 聯 合 大 公 國	土 耳 其	伊 拉 克	中 東	韓 國	琉 球	日 本	越 南	印 尼	印 度
755,160	13,925	15,767	-	28,613	751,523	-	4,182,676	879,736	262,197	138,544
-	-	-	-	-	-	-	-	-	-	-
-	157	-	-	-	270	-	-	868	-	-
-	-	-	-	-	-	-	-	-	-	-
-	-	-	-	-	-	-	-	-	-	-
-	-	-	-	-	-	-	-	6,574	-	-
316,646	-	-	-	450	145,101	-	1,471,604	257,263	81,731	-
378,493	3,122	-	-	5,220	564,990	-	2,010,027	535,065	115,231	3,404
-	-	117	-	-	85	-	1,465	-	-	95
43,858	4,484	-	-	2,540	6,644	-	4,644	38,015	63,349	106,891
-	-	-	-	-	-	-	595	-	-	-
205	2,422	1,682	-	5,321	2,755	-	6,084	637	-	5,422
71	124	-	-	-	1,398	-	791	207	-	-
-	-	-	-	-	-	-	-	-	-	-
60	443	-	-	3,331	44	-	2,661	2,184	304	3,393
-	-	-	-	-	-	-	-	-	-	-
-	-	-	-	-	-	-	-	-	-	-
-	-	-	-	-	-	-	-	-	-	-
2,939	433	1,527	-	2,867	1,010	-	23,078	2,720	45	4,563
5,712	-	-	-	197	9,389	-	2,673	3,722	-	10
710	342	-	-	-	200	-	225	-	-	-
126	-	-	-	840	780	-	3,416	-	-	-
17	804	541	-	1,313	1,111	-	7,893	320	1,060	3,389
-	-	-	-	-	-	-	-	-	-	-
112	-	-	-	-	-	-	-	42	36	687
-	-	-	-	714	-	-	-	-	-	6,984
-	-	-	-	-	-	-	-	-	-	-
-	-	-	-	-	462	-	445	7,503	-	-
18	-	-	-	620	-	-	773	-	-	90
-	289	11,416	-	571	149	-	3,410	-	-	79
-	-	-	-	-	-	-	-	-	-	-
3,038	-	-	-	225	4,404	-	1,848	1,628	-	327
-	-	-	-	-	-	-	-	-	-	-
139	141	21	-	-	-	-	331,852	203	-	-



物—按航空公司及國家地區分(續1)

111年

單位：公斤

菲 律 賓	阿 拉 伯 聯 合 大 公 國	土 耳 其	伊 拉 克	中 東	韓 國	琉 球	日 本	越 南	印 尼	印 度
-	-	-	-	-	-	-	256,244	-	394	221
-	-	175	-	-	-	-	4,520	-	-	755
3,016	1,164	288	-	4,404	12,731	-	48,428	22,785	47	2,234

表45 高雄國際機場出口貨

中華民國

國家地區 航空公司	斯里蘭卡	中國大陸	俄羅斯	亞洲其他 國家	美國	加拿大	中南美	澳洲	紐西蘭
總計	131,685	8,024,587	1,855	20,633	3,543,554	42,058	78,783	46,912	21,842
泰微笑	-	-	-	817	-	-	-	285	-
香港貨運	-	2,184	-	-	-	-	-	655	-
華信	-	37,368	-	-	-	-	-	-	-
汶萊皇家	-	-	-	-	-	-	-	-	-
越捷	-	-	-	-	-	-	-	-	-
長榮	-	2,410,524	205	465	1,066,732	7,259	305	1,125	730
中華	-	3,715,243	-	5,767	1,700,156	1,988	1,740	7,355	16,837
盧森堡	-	4,603	-	12	475	-	638	-	-
國泰	128,432	758,962	-	210	307,547	8,678	18,116	2,844	27
台灣虎航	-	-	-	-	-	-	-	-	-
阿聯酋	141	15,933	1,050	1,510	9,814	56	6,313	246	2,125
大韓	-	2,134	-	-	279	-	350	495	-
荷蘭皇家	-	-	-	-	2,839	-	7,380	-	-
馬來西亞	279	14,546	168	2,781	3,513	1,072	4,385	1,373	-
國航	-	459,716	-	-	-	-	-	-	-
澳門	-	1,965	-	-	-	-	-	-	-
紐西蘭	-	-	-	6	229	-	-	429	1,402
順豐	158	99,770	417	3,902	23,700	1,641	13,838	4,292	486
韓亞	-	16,684	-	382	27,688	-	1,021	906	-
菲律賓	-	76	-	-	-	-	198	-	-
廈門	-	2,149	-	-	6,750	-	-	127	-
新加坡	160	14,382	-	-	11,844	837	7,499	3,394	235
東方	-	349,044	-	-	-	-	-	-	-
香港快運	2,339	2,211	-	-	260	-	-	-	-
泰國	-	-	-	600	-	-	-	18,165	-
聯合	-	-	-	-	16,948	-	341	-	-
越南	-	373	-	69	1,555	70	-	116	-
南方	-	7,754	-	1	971	-	65	50	-
土耳其	176	3,981	-	676	3,571	1,270	8,253	1,000	-
中貨航	-	15,231	-	-	-	-	-	-	-
中國郵政	-	17,064	-	298	3,631	165	407	167	-
全亞洲	-	-	-	-	-	-	-	-	-
全日空	-	17,269	-	-	23,317	-	475	59	-

## 物—按航空公司及國家地區分(續2)

111年

單位：公斤

帛 琉	斐 濟	大洋洲其 他 國 家	南 非	非洲其他 國 家	德 國	荷 蘭	英 國	法 國	比 利 時	西 班 牙
35	-	35,562	26,343	31,747	1,430,555	93,753	203,855	49,276	19,055	4,329
-	-	-	-	-	170	-	550	77	-	-
-	-	-	-	-	-	-	-	-	-	-
-	-	-	-	-	-	-	-	-	-	-
-	-	34,032	-	-	-	-	-	-	-	-
-	-	-	-	-	-	-	-	-	-	-
-	-	17	-	2,013	47,613	6,785	50,055	27,596	-	279
35	-	149	6,250	4,251	696,591	55,875	43,657	555	-	1,748
-	-	-	165	-	9,303	2,492	209	-	-	-
-	-	-	-	-	397,809	21,006	15,915	3,059	148	111
-	-	-	-	-	-	-	-	-	-	-
-	-	130	2,212	5,636	10,820	2,085	4,770	586	4,358	798
-	-	-	-	113	-	-	-	-	-	-
-	-	-	-	239	-	-	-	-	-	-
-	-	-	2,395	918	4,204	155	1,312	687	1,156	198
-	-	-	-	-	2,528	-	-	-	2,410	-
-	-	-	-	-	-	-	-	-	-	-
-	-	592	-	-	-	-	3,090	-	-	-
-	-	-	4,596	4,980	21,231	502	3,526	1,191	927	105
-	-	-	264	204	2,034	780	-	-	-	37
-	-	-	-	-	-	-	-	-	-	-
-	-	-	60	64	-	-	-	-	-	-
-	-	438	2,057	998	13,591	3,274	2,171	726	5,616	435
-	-	-	-	-	-	-	-	-	-	-
-	-	-	-	-	-	49	-	-	-	-
-	-	-	-	-	9,937	-	30,338	11,660	1,050	-
-	-	-	-	-	-	-	-	-	-	-
-	-	-	-	-	365	-	-	-	-	-
-	-	-	33	47	340	-	108	-	-	-
-	-	-	263	2,999	8,210	-	469	930	-	553
-	-	-	-	-	-	-	-	-	-	-
-	-	-	-	625	9	55	-	-	-	-
-	-	-	-	-	-	-	-	-	-	-
-	-	-	-	-	255	-	-	-	-	-





物—按航空公司及國家地區分(續3)

111年

單位：公斤

帛 琉	斐 濟	大洋洲其 他 國 家	南 非	非洲其他 國 家	德 國	荷 蘭	英 國	法 國	比 利 時	西 班 牙
-	-	-	-	-	203,817	261	47,416	1,684	2,650	-
-	-	-	15	13	1,720	-	125	-	740	-
-	-	204	8,033	8,647	8	434	144	525	-	65

表45 高雄國際機場出口貨

中華民國

國家地區	葡 萄 牙	義 大 利	瑞 士	奧 地 利	挪 威	盧 森 堡	瑞 典	捷 克	東 歐
航空公司									
總 計	-	23,374	17,814	15,828	7,566	34,953	8,332	19,990	4,978
泰微笑	-	-	158	-	-	-	-	-	-
香港貨運	-	-	-	-	-	-	-	-	-
華信	-	-	-	-	-	-	-	-	-
汶萊皇家	-	-	-	-	-	-	-	-	-
越捷	-	-	-	-	-	-	-	-	-
長榮	-	125	557	14,984	-	-	1,597	-	-
中華	-	2,140	834	-	-	34,953	-	1,125	822
盧森堡	-	185	975	182	39	-	-	1,262	-
國泰	-	13,786	238	-	-	-	243	-	-
台灣虎航	-	-	-	-	-	-	-	-	-
阿聯酋	-	1,272	1,649	92	3,531	-	316	7,061	295
大韓	-	-	-	-	-	-	-	-	-
荷蘭皇家	-	-	-	-	-	-	-	-	-
馬來西亞	-	491	2,790	-	55	-	206	761	283
國航	-	-	-	-	-	-	-	-	-
澳門	-	-	-	-	-	-	-	-	-
紐西蘭	-	-	-	-	-	-	-	-	-
順豐	-	2,627	1,883	-	2,511	-	496	3,938	440
韓亞	-	-	-	-	-	-	-	-	-
菲律賓	-	-	-	-	-	-	-	-	-
廈門	-	-	-	-	-	-	-	-	-
新加坡	-	1,784	1,563	-	816	-	1,435	3,690	2,229
東方	-	-	-	-	-	-	-	-	-
香港快運	-	-	-	-	-	-	-	-	-
泰國	-	-	2,512	-	-	-	3,163	-	-
聯合	-	-	-	-	-	-	-	-	-
越南	-	-	-	-	-	-	-	-	-
南方	-	-	-	-	-	-	-	259	-
土耳其	-	531	2,640	293	-	-	134	1,034	-
中貨航	-	-	-	-	-	-	-	-	-
中國郵政	-	-	-	-	-	-	-	-	294
全亞洲	-	-	-	-	-	-	-	-	-
全日空	-	-	-	-	-	-	-	-	-

物一按航空公司及國家地區分(續4)

111年

單位：公斤

歐洲其他 國 家										
	23,041									
	-									
	-									
	-									
	-									
	-									
	2,939									
	3,472									
	50									
	81									
	-									
	2,241									
	-									
	690									
	1,443									
	-									
	-									
	-									
	2,450									
	231									
	-									
	-									
	808									
	-									
	-									
	1,011									
	-									
	-									
	711									
	3,132									
	-									
	92									
	-									
	-									



物一按航空公司及國家地區分(續完)

111年

單位：公斤

歐洲其他 國 家										
-------------	--	--	--	--	--	--	--	--	--	--

2,797

-

893

表46 國內航線載客人數

中華民國

年 航空公司		99	100	101	102	103	104
合計	飛行架次(次)	83,019	87,703	84,933	87,939	89,316	84,455
	提供座位(位)	6,574,984	7,156,903	7,097,320	6,655,320	7,100,717	7,145,015
	載客人數(人)	4,824,917	5,192,341	5,323,749	5,265,923	5,260,693	4,891,621
	載客率(%)	73.4	72.6	75.0	79.1	74.1	68.5
遠東	飛行架次(次)	-	2,620	6,796	5,898	8,461	10,402
	提供座位(位)	-	397,796	1,096,406	969,784	1,387,358	1,707,500
	載客人數(人)	-	224,634	706,572	688,907	921,288	1,172,901
復興	飛行架次(次)	25,960	26,596	24,752	26,704	26,779	19,651
	提供座位(位)	1,886,222	1,919,056	1,822,114	1,922,844	1,956,352	1,557,834
	載客人數(人)	1,412,258	1,435,548	1,414,861	1,547,992	1,447,390	822,152
立榮	飛行架次(次)	36,200	37,398	35,051	36,882	35,408	36,991
	提供座位(位)	3,252,126	3,392,585	3,027,459	2,579,727	2,553,590	2,650,592
	載客人數(人)	2,358,565	2,492,493	2,340,890	2,100,336	1,992,040	2,023,150
德安	飛行架次(次)	8,620	8,774	8,887	8,663	8,683	6,843
	提供座位(位)	163,780	166,706	168,853	164,597	164,977	130,017
	載客人數(人)	128,648	133,342	136,372	138,063	134,997	100,715
華信	飛行架次(次)	12,239	12,315	9,447	9,792	9,985	10,568
	提供座位(位)	1,272,856	1,280,760	982,488	1,018,368	1,038,440	1,099,072
	載客人數(人)	925,446	906,324	725,054	790,625	764,978	772,703

資料來源：各國籍航空公司

附註：遠東航空公司於97年5月13日起停飛，100年4月18日復航，108年12月13日起再停飛；復興航空公司於105年11月22日起停止所有航空營運。

## 及載客率趨勢

99年至111年

105	106	107	108	109	110	111
87,259	79,638	90,719	98,883	79,646	55,364	74,116
7,563,049	7,115,218	7,639,815	7,827,727	6,517,630	4,382,114	6,495,652
5,413,791	5,537,976	5,782,003	6,105,562	5,031,500	3,264,016	4,846,823
<b>71.6</b>	<b>77.8</b>	<b>75.7</b>	<b>78.0</b>	<b>77.2</b>	<b>74.5</b>	<b>74.6</b>
12,671	13,807	18,507	20,404	—	—	—
2,081,492	2,223,943	2,449,339	2,179,945	—	—	—
1,454,959	1,604,509	1,698,538	1,480,646	—	—	—
18,554	—	—	—	—	—	—
1,442,608	—	—	—	—	—	—
907,015	—	—	—	—	—	—
38,842	43,942	45,687	47,913	45,578	30,841	40,145
2,745,922	3,215,422	3,415,668	3,689,326	4,061,006	2,673,378	3,812,816
2,092,372	2,644,045	2,747,633	3,062,536	3,196,103	2,067,086	2,953,011
5,825	7,199	7,280	6,958	7,689	6,430	6,702
110,675	136,781	138,320	132,202	146,091	122,170	127,338
86,489	98,075	96,745	94,742	106,588	83,904	84,350
11,367	14,690	19,245	23,608	26,379	18,093	27,269
1,182,352	1,539,072	1,636,488	1,826,254	2,310,533	1,586,566	2,555,498
872,956	1,191,347	1,239,087	1,467,638	1,728,809	1,113,026	1,809,462

表47 國內航線班機載客

中華民國

序號	航空公司	立榮				華信			
		飛行架次 (次)	可售座位數 (位)	載客人數 (人)	載客率 (%)	飛行架次 (次)	可售座位數 (位)	載客人數 (人)	載客率 (%)
	總計	40,145	3,812,816	2,953,011	77.4	27,269	2,555,498	1,809,462	70.8
1	臺中—臺東	-	-	-	-	-	-	-	-
2	臺中—花蓮	-	-	-	-	272	19,040	6,520	34.2
3	臺中—金門	2,906	244,302	183,884	75.3	2,668	189,400	134,512	71.0
4	臺中—澎湖	3,756	348,876	269,794	77.3	4,125	342,973	250,467	73.0
5	臺北—北竿	1,830	115,290	83,159	72.1	-	-	-	-
6	臺北—臺中	-	-	-	-	-	-	-	-
7	臺北—臺東	2,308	164,524	122,659	74.6	2,112	148,720	99,883	67.2
8	臺北—臺南	-	-	-	-	-	-	-	-
9	臺北—花蓮	332	23,240	7,054	30.4	-	-	-	-
10	臺北—金門	4,129	582,764	461,109	79.1	4,091	530,378	378,831	71.4
11	臺北—南竿	5,049	353,430	288,176	81.5	-	-	-	-
12	臺北—屏東	-	-	-	-	-	-	-	-
13	臺北—澎湖	5,385	760,314	565,661	74.4	6,049	709,201	491,601	69.3
14	臺北—高雄	-	-	-	-	-	-	-	-
15	臺北—嘉義	-	-	-	-	-	-	-	-
16	臺東—綠島	-	-	-	-	-	-	-	-
17	臺東—蘭嶼	-	-	-	-	-	-	-	-
18	臺南—金門	1,462	102,340	75,910	74.2	-	-	-	-
19	臺南—澎湖	2,271	158,970	137,919	86.8	-	-	-	-
20	澎湖—七美	-	-	-	-	-	-	-	-
21	高雄—七美	-	-	-	-	-	-	-	-
22	高雄—花蓮	-	-	-	-	650	45,500	23,945	52.6
23	高雄—金門	2,968	290,708	209,124	71.9	2,064	151,300	101,890	67.3
24	高雄—澎湖	5,288	495,560	410,035	82.7	5,238	418,986	321,813	76.8
25	高雄—望安	-	-	-	-	-	-	-	-
26	嘉義—金門	317	22,190	13,916	62.7	-	-	-	-
27	嘉義—澎湖	730	51,100	40,394	79.0	-	-	-	-
28	臺中—恆春	-	-	-	-	-	-	-	-
29	臺北—恆春	-	-	-	-	-	-	-	-
30	臺中—南竿	1,329	93,030	80,189	86.2	-	-	-	-
31	高雄—南竿	-	-	-	-	-	-	-	-
32	金門—澎湖	85	6,178	4,028	65.2	-	-	-	-

資料來源：各國籍航空公司

附註：1. 馬祖機場自91年11月1日起更名為「北竿機場」；南竿機場自92年1月23日起正式營運；恆春機場自93年1月12日起正式營運。

2. 德安航空自94年6月起開始營運國內5條離島定期航線：臺東—綠島、臺東—蘭嶼、馬公—七美、高雄—七美、高雄—望安。

3. 復興及華信航空自96年8月10日起停飛臺北—恆春航線；復興航空自96年9月1日起停飛臺北—屏東航線。

4. 立榮航空自96年8月16日起停飛臺北—嘉義航線；100年8月11日起停飛臺北—屏東航線；108年5月28日起終止臺北—恆春航線。

5. 遠東航空自97年3月1日起退出臺北—臺南及高雄—花蓮航線；立榮航空退出臺北—高雄航線；華信航空停飛臺中—臺東航線。

6. 遠東航空自97年5月13日起停飛；100年4月18日復飛臺北—金門航線及7月22日臺北—馬公航線。自108年12月13日起停飛。



# 率一按航線及航空公司分

111年

德安								總計			
飛行架次 (次)	可售座位數 (位)	載客人數 (人)	載客率 (%)	飛行架次 (次)	可售座位數 (位)	載客人數 (人)	載客率 (%)	飛行架次 (次)	可售座位數 (位)	載客人數 (人)	載客率 (%)
6,702	127,338	84,350	66.2					74,116	6,495,652	4,846,823	74.6
-	-	-	-					-	-	-	-
-	-	-	-					272	19,040	6,520	34.2
-	-	-	-					5,574	433,702	318,396	73.4
-	-	-	-					7,881	691,849	520,261	75.2
-	-	-	-					1,830	115,290	83,159	72.1
-	-	-	-					-	-	-	-
-	-	-	-					4,420	313,244	222,542	71.0
-	-	-	-					-	-	-	-
-	-	-	-					332	23,240	7,054	30.4
-	-	-	-					8,220	1,113,142	839,940	75.5
-	-	-	-					5,049	353,430	288,176	81.5
-	-	-	-					-	-	-	-
-	-	-	-					11,434	1,469,515	1,057,262	71.9
-	-	-	-					-	-	-	-
-	-	-	-					-	-	-	-
1,630	30,970	22,016	71.1					1,630	30,970	22,016	71.1
3,162	60,078	42,569	70.9					3,162	60,078	42,569	70.9
-	-	-	-					1,462	102,340	75,910	74.2
-	-	-	-					2,271	158,970	137,919	86.8
531	10,089	3,660	36.3					531	10,089	3,660	36.3
1,209	22,971	14,401	62.7					1,209	22,971	14,401	62.7
-	-	-	-					650	45,500	23,945	52.6
-	-	-	-					5,032	442,008	311,014	70.4
-	-	-	-					10,526	914,546	731,848	80.0
170	3,230	1,704	52.8					170	3,230	1,704	52.8
-	-	-	-					317	22,190	13,916	62.7
-	-	-	-					730	51,100	40,394	79.0
-	-	-	-					-	-	-	-
-	-	-	-					-	-	-	-
-	-	-	-					1,329	93,030	80,189	86.2
-	-	-	-					-	-	-	-
-	-	-	-					85	6,178	4,028	65.2

7. 復興航空自101年3月1日起停飛臺北-高雄航線, 105年11月22日停航; 華信航空自101年9月1日起停飛臺北-高雄航線。

8. 105年12月起本表統計範圍包含以定期班機管理之包機。

9. 馬公機場自107年2月起對外宣傳名稱改為「澎湖機場」。

10. 立榮航空111年1月花蓮—金門包機, 計飛行4架次, 可售座位736位, 載客414人。

11. 本表航線中之臺北, 係指臺北松山機場。

表48 國內航線班機載客率及市場占有率－按航線分

中華民國111年

序號	航線	飛行架次 (次)	可售座位數 (位)	載客人數 (人)	載客率 (%)	市場占有率 (%)
	總計	74,116	6,495,652	4,846,823	74.6	100.0
1	臺中－臺東	-	-	-	-	-
2	臺中－花蓮	272	19,040	6,520	34.2	0.1
3	臺中－金門	5,574	433,702	318,396	73.4	6.6
4	臺中－澎湖	7,881	691,849	520,261	75.2	10.7
5	臺北－北竿	1,830	115,290	83,159	72.1	1.7
6	臺北－臺中	-	-	-	-	-
7	臺北－臺東	4,420	313,244	222,542	71.0	4.6
8	臺北－臺南	-	-	-	-	-
9	臺北－花蓮	332	23,240	7,054	30.4	0.1
10	臺北－金門	8,220	1,113,142	839,940	75.5	17.3
11	臺北－南竿	5,049	353,430	288,176	81.5	5.9
12	臺北－屏東	-	-	-	-	-
13	臺北－澎湖	11,434	1,469,515	1,057,262	71.9	21.8
14	臺北－高雄	-	-	-	-	-
15	臺北－嘉義	-	-	-	-	-
16	臺東－綠島	1,630	30,970	22,016	71.1	0.5
17	臺東－蘭嶼	3,162	60,078	42,569	70.9	0.9
18	臺南－金門	1,462	102,340	75,910	74.2	1.6
19	臺南－澎湖	2,271	158,970	137,919	86.8	2.8
20	澎湖－七美	531	10,089	3,660	36.3	0.1
21	高雄－七美	1,209	22,971	14,401	62.7	0.3
22	高雄－花蓮	650	45,500	23,945	52.6	0.5
23	高雄－金門	5,032	442,008	311,014	70.4	6.4
24	高雄－澎湖	10,526	914,546	731,848	80.0	15.1
25	高雄－望安	170	3,230	1,704	52.8	-
26	嘉義－金門	317	22,190	13,916	62.7	0.3
27	嘉義－澎湖	730	51,100	40,394	79.0	0.8
28	臺中－恆春	-	-	-	-	-
29	臺北－恆春	-	-	-	-	-
30	臺中－南竿	1,329	93,030	80,189	86.2	1.7
31	高雄－南竿	-	-	-	-	-
32	金門－澎湖	85	6,178	4,028	65.2	0.1

資料來源：各國籍航空公司

附註：同表47。

表49 臺灣地區國際及兩岸定期航線班機載客率-按月別分

中華民國111年

月別	國 際				及 兩 岸				航 線			
	合 計				入 境				出 境			
	飛行架次 (次)	座位總數 (位)	載客人數 (人)	載客率 (%)	飛行架次 (次)	座位總數 (位)	載客人數 (人)	載客率 (%)	飛行架次 (次)	座位總數 (位)	載客人數 (人)	載客率 (%)
總 計	44,544	12,461,188	5,748,478	46.1	22,296	6,239,945	2,906,624	46.6	22,248	6,221,243	2,841,854	45.7
1月	1,904	532,641	100,681	18.9	996	279,595	59,735	21.4	908	253,046	40,946	16.2
2月	1,824	516,642	107,370	20.8	869	246,066	35,575	14.5	955	270,576	71,795	26.5
3月	2,170	607,005	112,070	18.5	1,077	301,625	48,134	16.0	1,093	305,380	63,936	20.9
4月	1,969	545,235	120,426	22.1	985	273,541	59,234	21.7	984	271,694	61,192	22.5
5月	2,056	567,889	138,042	24.3	1,028	284,892	69,948	24.6	1,028	282,997	68,094	24.1
6月	2,326	653,204	209,320	32.0	1,158	325,647	99,384	30.5	1,168	327,557	109,936	33.6
7月	2,999	863,254	370,423	42.9	1,495	430,600	182,923	42.5	1,504	432,654	187,500	43.3
8月	3,658	1,063,151	500,366	47.1	1,827	531,574	253,669	47.7	1,831	531,577	246,697	46.4
9月	3,852	1,110,051	494,863	44.6	1,926	555,720	253,179	45.6	1,926	554,331	241,684	43.6
10月	5,162	1,478,694	706,392	47.8	2,580	739,098	361,277	48.9	2,582	739,596	345,115	46.7
11月	7,172	1,993,025	1,133,706	56.9	3,599	998,171	579,124	58.0	3,573	994,854	554,582	55.7
12月	9,452	2,530,397	1,754,819	69.3	4,756	1,273,416	904,442	71.0	4,696	1,256,981	850,377	67.7

資料來源：本局所屬各航空站及桃園國際機場股份有限公司

附註：1. 入境、出境之載客人數均包括過境旅客，並以進出臺灣地區國際機場之末站及首站為基準。

2. 自99年11月1日起本表統計範圍包含以定期班機管理之包機。

3. 99年11月1日以前臺北松山機場及臺中機場以定期班機管理之包機，相關航線載客率請參考當期月報表71及表72。

月別	國 際				含 港 澳			
	合 計				入 境			
	飛行架次 (次)	座位總數 (位)	載客人數 (人)	載客率 (%)	飛行架次 (次)	座位總數 (位)	載客人數 (人)	載客率 (%)
總 計	41,442	11,615,101	5,420,051	46.7	20,695	5,805,595	2,762,929	47.6
1月	1,504	421,806	69,903	16.6	756	212,366	35,050	16.5
2月	1,367	387,066	66,063	17.1	667	189,231	27,892	14.7
3月	1,691	473,782	88,480	18.7	841	236,060	40,069	17.0
4月	1,798	501,852	108,720	21.7	900	252,006	54,694	21.7
5月	1,912	530,267	125,923	23.7	956	266,081	64,776	24.3
6月	2,182	616,970	192,999	31.3	1,086	307,531	91,963	29.9
7月	2,839	824,132	343,341	41.7	1,415	411,039	170,602	41.5
8月	3,457	1,010,026	466,502	46.2	1,726	504,855	240,685	47.7
9月	3,660	1,055,737	462,347	43.8	1,830	528,563	240,299	45.5
10月	4,952	1,420,126	676,626	47.6	2,474	709,814	350,002	49.3
11月	6,938	1,928,351	1,102,808	57.2	3,474	965,834	565,453	58.5
12月	9,142	2,444,986	1,716,339	70.2	4,570	1,222,215	881,444	72.1

月別	兩 岸				航 線			
	合 計				入 境			
	飛行架次 (次)	座位總數 (位)	載客人數 (人)	載客率 (%)	飛行架次 (次)	座位總數 (位)	載客人數 (人)	載客率 (%)
總 計	3,102	846,087	328,427	38.8	1,601	434,350	143,695	33.1
1月	400	110,835	30,778	27.8	240	67,229	24,685	36.7
2月	457	129,576	41,307	31.9	202	56,835	7,683	13.5
3月	479	133,223	23,590	17.7	236	65,565	8,065	12.3
4月	171	43,383	11,706	27.0	85	21,535	4,540	21.1
5月	144	37,622	12,119	32.2	72	18,811	5,172	27.5
6月	144	36,234	16,321	45.0	72	18,116	7,421	41.0
7月	160	39,122	27,082	69.2	80	19,561	12,321	63.0
8月	201	53,125	33,864	63.7	101	26,719	12,984	48.6
9月	192	54,314	32,516	59.9	96	27,157	12,880	47.4
10月	210	58,568	29,766	50.8	106	29,284	11,275	38.5
11月	234	64,674	30,898	47.8	125	32,337	13,671	42.3
12月	310	85,411	38,480	45.1	186	51,201	22,998	44.9

表49-1 臺灣桃園國際機場國際及兩岸定期航線班機載客率－按月別分

中華民國111年

月別	國 際				及 兩 岸				航 線			
	合 計				入 境				出 境			
	飛行架次 (次)	座位總數 (位)	載客人數 (人)	載客率 (%)	飛行架次 (次)	座位總數 (位)	載客人數 (人)	載客率 (%)	飛行架次 (次)	座位總數 (位)	載客人數 (人)	載客率 (%)
總 計	40,331	11,573,437	5,317,260	45.9	20,170	5,793,760	2,698,862	46.6	20,161	5,779,677	2,618,398	45.3
1月	1,748	492,948	91,280	18.5	899	254,731	52,403	20.6	849	238,217	38,877	16.3
2月	1,649	471,101	94,934	20.2	791	225,481	32,481	14.4	858	245,620	62,453	25.4
3月	1,961	552,417	101,409	18.4	975	274,979	44,424	16.2	986	277,438	56,985	20.5
4月	1,864	521,112	113,578	21.8	935	262,042	56,720	21.6	929	259,070	56,858	21.9
5月	1,942	542,751	131,008	24.1	973	272,729	67,495	24.7	969	270,022	63,513	23.5
6月	2,164	621,800	198,514	31.9	1,077	309,945	95,422	30.8	1,087	311,855	103,092	33.1
7月	2,752	810,878	352,720	43.5	1,371	404,265	175,231	43.3	1,381	406,613	177,489	43.7
8月	3,380	1,003,999	476,204	47.4	1,688	501,998	242,266	48.3	1,692	502,001	233,938	46.6
9月	3,532	1,044,941	471,607	45.1	1,766	523,165	242,091	46.3	1,766	521,776	229,516	44.0
10月	4,725	1,388,164	664,170	47.8	2,360	693,779	341,477	49.2	2,365	694,385	322,693	46.5
11月	6,421	1,836,801	1,036,433	56.4	3,215	919,965	530,922	57.7	3,206	916,836	505,511	55.1
12月	8,193	2,286,525	1,585,403	69.3	4,120	1,150,681	817,930	71.1	4,073	1,135,844	767,473	67.6

資料來源：桃園國際機場股份有限公司

附註：同表49。

月別	國 際				線 ( 含 港 澳 )							
	合 計				入 境				出 境			
	飛行架次 (次)	座位總數 (位)	載客人數 (人)	載客率 (%)	飛行架次 (次)	座位總數 (位)	載客人數 (人)	載客率 (%)	飛行架次 (次)	座位總數 (位)	載客人數 (人)	載客率 (%)
總 計	37,960	10,906,476	5,061,743	46.4	18,958	5,452,116	2,588,322	47.5	19,002	5,454,360	2,473,421	45.3
1月	1,425	403,523	67,015	16.6	716	203,105	33,428	16.5	709	200,418	33,587	16.8
2月	1,305	373,502	63,716	17.1	636	182,449	26,630	14.6	669	191,053	37,086	19.4
3月	1,622	458,791	85,326	18.6	807	228,666	38,942	17.0	815	230,125	46,384	20.2
4月	1,724	485,818	104,565	21.5	865	244,395	52,998	21.7	859	241,423	51,567	21.4
5月	1,824	511,955	121,594	23.8	914	257,331	63,199	24.6	910	254,624	58,395	22.9
6月	2,048	591,708	185,765	31.4	1,019	294,900	89,515	30.4	1,029	296,808	96,250	32.4
7月	2,624	779,324	330,161	42.4	1,307	388,488	164,608	42.4	1,317	390,836	165,553	42.4
8月	3,227	961,718	448,977	46.7	1,611	480,701	231,805	48.2	1,616	481,017	217,172	45.1
9月	3,388	1,000,891	446,003	44.6	1,694	501,140	232,411	46.4	1,694	499,751	213,592	42.7
10月	4,567	1,339,908	640,971	47.8	2,281	669,651	333,283	49.8	2,286	670,257	307,688	45.9
11月	6,253	1,785,437	1,012,880	56.7	3,131	894,283	521,431	58.3	3,122	891,154	491,449	55.1
12月	7,953	2,213,901	1,554,770	70.2	3,977	1,107,007	800,072	72.3	3,976	1,106,894	754,698	68.2

月別	兩 岸				航 線							
	合 計				入 境				出 境			
	飛行架次 (次)	座位總數 (位)	載客人數 (人)	載客率 (%)	飛行架次 (次)	座位總數 (位)	載客人數 (人)	載客率 (%)	飛行架次 (次)	座位總數 (位)	載客人數 (人)	載客率 (%)
總 計	2,371	666,961	255,517	38.3	1,212	341,644	110,540	32.4	1,159	325,317	144,977	44.6
1月	323	89,425	24,265	27.1	183	51,626	18,975	36.8	140	37,799	5,290	14.0
2月	344	97,599	31,218	32.0	155	43,032	5,851	13.6	189	54,567	25,367	46.5
3月	339	93,626	16,083	17.2	168	46,313	5,482	11.8	171	47,313	10,601	22.4
4月	140	35,294	9,013	25.5	70	17,647	3,722	21.1	70	17,647	5,291	30.0
5月	118	30,796	9,414	30.6	59	15,398	4,296	27.9	59	15,398	5,118	33.2
6月	116	30,092	12,749	42.4	58	15,045	5,907	39.3	58	15,047	6,842	45.5
7月	128	31,554	22,559	71.5	64	15,777	10,623	67.3	64	15,777	11,936	75.7
8月	153	42,281	27,227	64.4	77	21,297	10,461	49.1	76	20,984	16,766	79.9
9月	144	44,050	25,604	58.1	72	22,025	9,680	44.0	72	22,025	15,924	72.3
10月	158	48,256	23,199	48.1	79	24,128	8,194	34.0	79	24,128	15,005	62.2
11月	168	51,364	23,553	45.9	84	25,682	9,491	37.0	84	25,682	14,062	54.8
12月	240	72,624	30,633	42.2	143	43,674	17,858	40.9	97	28,950	12,775	44.1

表49-2 高雄國際機場國際及兩岸定期航線班機載客率—按月別分

中華民國111年

月別	國 際				及 兩 岸				航 線			
	合 計				入 境				出 境			
	飛行架次 (次)	座位總數 (位)	載客人數 (人)	載客率 (%)	飛行架次 (次)	座位總數 (位)	載客人數 (人)	載客率 (%)	飛行架次 (次)	座位總數 (位)	載客人數 (人)	載客率 (%)
總 計	1,622	338,972	151,085	44.6	809	169,324	72,399	42.8	813	169,648	78,686	46.4
1月	54	12,637	4,025	31.9	35	7,958	3,433	43.1	19	4,679	592	12.7
2月	54	11,522	4,336	37.6	21	4,657	1,134	24.4	33	6,865	3,202	46.6
3月	64	13,501	3,195	23.7	31	6,570	1,338	20.4	33	6,931	1,857	26.8
4月	30	5,272	1,927	36.6	13	2,230	540	24.2	17	3,042	1,387	45.6
5月	30	5,316	2,141	40.3	13	2,252	604	26.8	17	3,064	1,537	50.2
6月	50	9,234	3,666	39.7	25	4,617	1,067	23.1	25	4,617	2,599	56.3
7月	87	20,536	4,870	23.7	44	10,415	2,038	19.6	43	10,121	2,832	28.0
8月	96	21,944	6,343	28.9	48	10,972	3,101	28.3	48	10,972	3,242	29.5
9月	134	29,352	7,013	23.9	67	14,676	3,403	23.2	67	14,676	3,610	24.6
10月	170	38,356	10,972	28.6	85	19,232	5,213	27.1	85	19,124	5,759	30.1
11月	297	62,290	32,071	51.5	149	31,239	15,347	49.1	148	31,051	16,724	53.9
12月	556	109,012	70,526	64.7	278	54,506	35,181	64.5	278	54,506	35,345	64.8

資料來源：本局高雄國際航空站

附註：同表49。

月別	國 際				線 ( 含 港 澳 )							
	合 計				入 境				出 境			
	飛行架次 (次)	座位總數 (位)	載客人數 (人)	載客率 (%)	飛行架次 (次)	座位總數 (位)	載客人數 (人)	載客率 (%)	飛行架次 (次)	座位總數 (位)	載客人數 (人)	載客率 (%)
總 計	1,431	300,829	132,520	44.1	712	149,796	63,235	42.2	719	151,033	69,285	45.9
1月	26	5,912	770	13.0	13	2,956	507	17.2	13	2,956	263	8.9
2月	16	2,880	518	18.0	8	1,440	310	21.5	8	1,440	208	14.4
3月	19	3,443	622	18.1	9	1,620	266	16.4	10	1,823	356	19.5
4月	20	3,692	1,087	29.4	8	1,440	191	13.3	12	2,252	896	39.8
5月	22	4,052	1,318	32.5	9	1,620	259	16.0	13	2,432	1,059	43.5
6月	40	7,654	2,504	32.7	20	3,827	568	14.8	20	3,827	1,936	50.6
7月	79	19,272	3,806	19.7	40	9,783	1,453	14.9	39	9,489	2,353	24.8
8月	88	20,680	5,251	25.4	44	10,340	2,522	24.4	44	10,340	2,729	26.4
9月	124	27,772	5,710	20.6	62	13,886	2,681	19.3	62	13,886	3,029	21.8
10月	162	37,068	10,011	27.0	81	18,588	4,711	25.3	81	18,480	5,300	28.7
11月	289	61,002	31,320	51.3	145	30,595	15,004	49.0	144	30,407	16,316	53.7
12月	546	107,402	69,603	64.8	273	53,701	34,763	64.7	273	53,701	34,840	64.9

月別	兩 岸				航 線							
	合 計				入 境				出 境			
	飛行架次 (次)	座位總數 (位)	載客人數 (人)	載客率 (%)	飛行架次 (次)	座位總數 (位)	載客人數 (人)	載客率 (%)	飛行架次 (次)	座位總數 (位)	載客人數 (人)	載客率 (%)
總 計	191	38,143	18,565	48.7	97	19,528	9,164	46.9	94	18,615	9,401	50.5
1月	28	6,725	3,255	48.4	22	5,002	2,926	58.5	6	1,723	329	19.1
2月	38	8,642	3,818	44.2	13	3,217	824	25.6	25	5,425	2,994	55.2
3月	45	10,058	2,573	25.6	22	4,950	1,072	21.7	23	5,108	1,501	29.4
4月	10	1,580	840	53.2	5	790	349	44.2	5	790	491	62.2
5月	8	1,264	823	65.1	4	632	345	54.6	4	632	478	75.6
6月	10	1,580	1,162	73.5	5	790	499	63.2	5	790	663	83.9
7月	8	1,264	1,064	84.2	4	632	585	92.6	4	632	479	75.8
8月	8	1,264	1,092	86.4	4	632	579	91.6	4	632	513	81.2
9月	10	1,580	1,303	82.5	5	790	722	91.4	5	790	581	73.5
10月	8	1,288	961	74.6	4	644	502	78.0	4	644	459	71.3
11月	8	1,288	751	58.3	4	644	343	53.3	4	644	408	63.4
12月	10	1,610	923	57.3	5	805	418	51.9	5	805	505	62.7

表49-3 臺北松山機場國際及兩岸定期航線班機載客率－按月別分

中華民國111年

月別	國 際				及 兩 岸				航 線			
	合 計				入 境				出 境			
	飛行架次 (次)	座位總數 (位)	載客人數 (人)	載客率 (%)	飛行架次 (次)	座位總數 (位)	載客人數 (人)	載客率 (%)	飛行架次 (次)	座位總數 (位)	載客人數 (人)	載客率 (%)
總 計	2,421	519,055	268,331	51.7	1,232	261,999	129,377	49.4	1,189	257,056	138,954	54.1
1月	102	27,056	5,376	19.9	62	16,906	3,899	23.1	40	10,150	1,477	14.6
2月	121	34,019	8,100	23.8	57	15,928	1,960	12.3	64	18,091	6,140	33.9
3月	145	41,087	7,466	18.2	71	20,076	2,372	11.8	74	21,011	5,094	24.2
4月	75	18,851	4,921	26.1	37	9,269	1,974	21.3	38	9,582	2,947	30.8
5月	84	19,822	4,893	24.7	42	9,911	1,849	18.7	42	9,911	3,044	30.7
6月	112	22,170	7,140	32.2	56	11,085	2,895	26.1	56	11,085	4,245	38.3
7月	160	31,840	12,833	40.3	80	15,920	5,654	35.5	80	15,920	7,179	45.1
8月	182	37,208	17,819	47.9	91	18,604	8,302	44.6	91	18,604	9,517	51.2
9月	170	32,750	16,107	49.2	85	16,375	7,612	46.5	85	16,375	8,495	51.9
10月	235	46,238	30,454	65.9	119	23,119	14,187	61.4	116	23,119	16,267	70.4
11月	402	84,990	61,663	72.6	209	42,495	31,189	73.4	193	42,495	30,474	71.7
12月	633	123,024	91,559	74.4	323	62,311	47,484	76.2	310	60,713	44,075	72.6

資料來源：本局臺北國際航空站

附註：同表49。

月別	國 際				線 ( 含 港 澳 )							
	合 計				入 境				出 境			
	飛行架次 (次)	座位總數 (位)	載客人數 (人)	載客率 (%)	飛行架次 (次)	座位總數 (位)	載客人數 (人)	載客率 (%)	飛行架次 (次)	座位總數 (位)	載客人數 (人)	載客率 (%)
總 計	1,881	378,072	213,986	56.6	940	188,821	105,386	55.8	941	189,251	108,600	57.4
1月	53	12,371	2,118	17.1	27	6,305	1,115	17.7	26	6,066	1,003	16.5
2月	46	10,684	1,829	17.1	23	5,342	952	17.8	23	5,342	877	16.4
3月	50	11,548	2,532	21.9	25	5,774	861	14.9	25	5,774	1,671	28.9
4月	54	12,342	3,068	24.9	27	6,171	1,505	24.4	27	6,171	1,563	25.3
5月	66	14,260	3,011	21.1	33	7,130	1,318	18.5	33	7,130	1,693	23.7
6月	94	17,608	4,730	26.9	47	8,804	1,880	21.4	47	8,804	2,850	32.4
7月	136	25,536	9,374	36.7	68	12,768	4,541	35.6	68	12,768	4,833	37.9
8月	142	27,628	12,274	44.4	71	13,814	6,358	46.0	71	13,814	5,916	42.8
9月	132	24,066	10,498	43.6	66	12,033	5,134	42.7	66	12,033	5,364	44.6
10月	191	37,214	24,848	66.8	96	18,607	11,608	62.4	95	18,607	13,240	71.2
11月	344	72,968	55,069	75.5	172	36,484	27,352	75.0	172	36,484	27,717	76.0
12月	573	111,847	84,635	75.7	285	55,589	42,762	76.9	288	56,258	41,873	74.4

月別	兩 岸				航 線							
	合 計				入 境				出 境			
	飛行架次 (次)	座位總數 (位)	載客人數 (人)	載客率 (%)	飛行架次 (次)	座位總數 (位)	載客人數 (人)	載客率 (%)	飛行架次 (次)	座位總數 (位)	載客人數 (人)	載客率 (%)
總 計	540	140,983	54,345	38.5	292	73,178	23,991	32.8	248	67,805	30,354	44.8
1月	49	14,685	3,258	22.2	35	10,601	2,784	26.3	14	4,084	474	11.6
2月	75	23,335	6,271	26.9	34	10,586	1,008	9.5	41	12,749	5,263	41.3
3月	95	29,539	4,934	16.7	46	14,302	1,511	10.6	49	15,237	3,423	22.5
4月	21	6,509	1,853	28.5	10	3,098	469	15.1	11	3,411	1,384	40.6
5月	18	5,562	1,882	33.8	9	2,781	531	19.1	9	2,781	1,351	48.6
6月	18	4,562	2,410	52.8	9	2,281	1,015	44.5	9	2,281	1,395	61.2
7月	24	6,304	3,459	54.9	12	3,152	1,113	35.3	12	3,152	2,346	74.4
8月	40	9,580	5,545	57.9	20	4,790	1,944	40.6	20	4,790	3,601	75.2
9月	38	8,684	5,609	64.6	19	4,342	2,478	57.1	19	4,342	3,131	72.1
10月	44	9,024	5,606	62.1	23	4,512	2,579	57.2	21	4,512	3,027	67.1
11月	58	12,022	6,594	54.8	37	6,011	3,837	63.8	21	6,011	2,757	45.9
12月	60	11,177	6,924	61.9	38	6,722	4,722	70.2	22	4,455	2,202	49.4

表49-4 臺中機場國際及兩岸定期航線班機載客率－按月別分

中華民國111年

月別	國 際 及 兩 岸 航 線											
	合 計				入 境				出 境			
	飛行架次 (次)	座位總數 (位)	載客人數 (人)	載客率 (%)	飛行架次 (次)	座位總數 (位)	載客人數 (人)	載客率 (%)	飛行架次 (次)	座位總數 (位)	載客人數 (人)	載客率 (%)
總 計	170	29,724	11,802	39.7	85	14,862	5,986	40.3	85	14,862	5,816	39.1
1月	-	-	-	-	-	-	-	-	-	-	-	-
2月	-	-	-	-	-	-	-	-	-	-	-	-
3月	-	-	-	-	-	-	-	-	-	-	-	-
4月	-	-	-	-	-	-	-	-	-	-	-	-
5月	-	-	-	-	-	-	-	-	-	-	-	-
6月	-	-	-	-	-	-	-	-	-	-	-	-
7月	-	-	-	-	-	-	-	-	-	-	-	-
8月	-	-	-	-	-	-	-	-	-	-	-	-
9月	16	3,008	136	4.5	8	1,504	73	4.9	8	1,504	63	4.2
10月	32	5,936	796	13.4	16	2,968	400	13.5	16	2,968	396	13.3
11月	52	8,944	3,539	39.6	26	4,472	1,666	37.3	26	4,472	1,873	41.9
12月	70	11,836	7,331	61.9	35	5,918	3,847	65.0	35	5,918	3,484	58.9

資料來源：本局臺中航空站

附註：同表49。

月別	國 際 航 線 ( 含 港 澳 )											
	合 計				入 境				出 境			
	飛行架次 (次)	座位總數 (位)	載客人數 (人)	載客率 (%)	飛行架次 (次)	座位總數 (位)	載客人數 (人)	載客率 (%)	飛行架次 (次)	座位總數 (位)	載客人數 (人)	載客率 (%)
總 計	170	29,724	11,802	39.7	85	14,862	5,986	40.3	85	14,862	5,816	39.1
1月	-	-	-	-	-	-	-	-	-	-	-	-
2月	-	-	-	-	-	-	-	-	-	-	-	-
3月	-	-	-	-	-	-	-	-	-	-	-	-
4月	-	-	-	-	-	-	-	-	-	-	-	-
5月	-	-	-	-	-	-	-	-	-	-	-	-
6月	-	-	-	-	-	-	-	-	-	-	-	-
7月	-	-	-	-	-	-	-	-	-	-	-	-
8月	-	-	-	-	-	-	-	-	-	-	-	-
9月	16	3,008	136	4.5	8	1,504	73	4.9	8	1,504	63	4.2
10月	32	5,936	796	13.4	16	2,968	400	13.5	16	2,968	396	13.3
11月	52	8,944	3,539	39.6	26	4,472	1,666	37.3	26	4,472	1,873	41.9
12月	70	11,836	7,331	61.9	35	5,918	3,847	65.0	35	5,918	3,484	58.9

月別	兩 岸 航 線											
	合 計				入 境				出 境			
	飛行架次 (次)	座位總數 (位)	載客人數 (人)	載客率 (%)	飛行架次 (次)	座位總數 (位)	載客人數 (人)	載客率 (%)	飛行架次 (次)	座位總數 (位)	載客人數 (人)	載客率 (%)
總 計	-	-	-	-	-	-	-	-	-	-	-	-
1月	-	-	-	-	-	-	-	-	-	-	-	-
2月	-	-	-	-	-	-	-	-	-	-	-	-
3月	-	-	-	-	-	-	-	-	-	-	-	-
4月	-	-	-	-	-	-	-	-	-	-	-	-
5月	-	-	-	-	-	-	-	-	-	-	-	-
6月	-	-	-	-	-	-	-	-	-	-	-	-
7月	-	-	-	-	-	-	-	-	-	-	-	-
8月	-	-	-	-	-	-	-	-	-	-	-	-
9月	-	-	-	-	-	-	-	-	-	-	-	-
10月	-	-	-	-	-	-	-	-	-	-	-	-
11月	-	-	-	-	-	-	-	-	-	-	-	-
12月	-	-	-	-	-	-	-	-	-	-	-	-

表50 臺灣地區各機場國際及兩岸定期航線班機載客率－按航線分

中華民國111年

序號	航線	合 計				入 境				出 境			
		飛行架次 (次)	座位總數 (位)	載客人數 (人)	載客率 (%)	飛行架次 (次)	座位總數 (位)	載客人數 (人)	載客率 (%)	飛行架次 (次)	座位總數 (位)	載客人數 (人)	載客率 (%)
	總計	44,544	12,461,188	5,748,478	46.1	22,296	6,239,945	2,906,624	46.6	22,248	6,221,243	2,841,854	45.7
	國際航線(含港澳)	41,442	11,615,101	5,420,051	46.7	20,695	5,805,595	2,762,929	47.6	20,747	5,809,506	2,657,122	45.7
1	大阪	1,811	456,112	215,109	47.2	906	228,146	103,635	45.4	905	227,966	111,474	48.9
2	首爾仁川	2,179	666,590	253,720	38.1	1,093	334,343	126,866	37.9	1,086	332,247	126,854	38.2
3	首爾金浦	128	22,238	12,760	57.4	64	11,119	6,514	58.6	64	11,119	6,246	56.2
4	巴黎	297	100,307	74,507	74.3	148	49,987	39,406	78.8	149	50,320	35,101	69.8
5	布里斯本	328	102,832	42,443	41.3	163	51,074	21,892	42.9	165	51,758	20,551	39.7
6	札幌	416	103,890	60,149	57.9	208	51,945	27,311	52.6	208	51,945	32,838	63.2
7	吉隆坡	1,354	397,091	142,341	35.8	677	198,491	74,238	37.4	677	198,600	68,103	34.3
8	名古屋	342	92,604	25,230	27.2	171	46,302	12,249	26.5	171	46,302	12,981	28.0
9	公主港	2	360	184	51.1	1	180	9	5.0	1	180	175	97.2
10	伊斯坦堡	524	173,664	94,843	54.6	262	86,832	47,105	54.2	262	86,832	47,738	55.0
11	休士頓	175	58,145	45,854	78.9	87	28,911	22,924	79.3	88	29,234	22,930	78.4
12	西雅圖	400	125,514	79,743	63.5	200	62,738	41,652	66.4	200	62,776	38,091	60.7
13	亞庇	29	4,954	2,902	58.6	15	2,570	1,582	61.6	14	2,384	1,320	55.4
14	帛琉	65	11,263	3,612	32.1	33	5,712	1,731	30.3	32	5,551	1,881	33.9
15	東京羽田	1,943	390,114	217,441	55.7	970	194,662	106,496	54.7	973	195,452	110,945	56.8
16	東京成田	2,637	651,953	306,705	47.0	1,297	321,661	148,348	46.1	1,340	330,292	158,357	47.9
17	河內	2,150	605,469	281,044	46.4	1,079	306,041	149,203	48.8	1,071	299,428	131,841	44.0
18	法蘭克福	359	126,702	57,361	45.3	180	63,556	31,473	49.5	179	63,146	25,888	41.0
19	慕尼黑	65	19,894	16,793	84.4	32	9,795	9,486	96.8	33	10,099	7,307	72.4
20	安大略	187	57,222	31,705	55.4	93	28,458	16,735	58.8	94	28,764	14,970	52.0
21	芝加哥	130	43,370	30,983	71.4	64	21,352	16,832	78.8	66	22,018	14,151	64.3
22	金邊	640	169,054	64,372	38.1	320	84,527	30,731	36.4	320	84,527	33,641	39.8
23	洛杉磯	1,202	404,129	249,485	61.7	601	204,824	129,532	63.2	601	199,305	119,953	60.2
24	胡志明市	2,540	726,429	371,907	51.2	1,276	365,172	183,936	50.4	1,264	361,257	187,971	52.0
25	香港	3,191	791,022	271,588	34.3	1,596	395,658	155,477	39.3	1,595	395,364	116,111	29.4
26	琉球	456	83,726	43,660	52.1	228	41,863	21,629	51.7	228	41,863	22,031	52.6
27	紐約	552	186,051	105,206	56.5	275	92,685	54,214	58.5	277	93,366	50,992	54.6
28	釜山	74	13,720	11,018	80.3	37	6,860	5,431	79.2	37	6,860	5,587	81.4
29	馬尼拉	2,635	683,738	294,115	43.0	1,312	340,114	143,942	42.3	1,323	343,624	150,173	43.7
30	曼谷蘇凡納	3,287	1,008,974	438,629	43.5	1,647	505,619	223,031	44.1	1,640	503,355	215,598	42.8
31	曼谷廊曼	134	24,458	17,154	70.1	67	12,229	8,007	65.5	67	12,229	9,147	74.8
32	清邁	16	2,976	2,496	83.9	8	1,488	1,179	79.2	8	1,488	1,317	88.5
33	墨爾本	183	55,998	22,032	39.3	91	27,846	11,288	40.5	92	28,152	10,744	38.2
34	雪梨	207	63,346	27,708	43.7	103	31,520	15,372	48.8	104	31,826	12,336	38.8
35	雅加達	1,172	366,055	161,222	44.0	581	181,466	92,626	51.0	591	184,589	68,596	37.2
36	奧克蘭	126	38,236	23,544	61.6	63	19,118	10,872	56.9	63	19,118	12,672	66.3
37	新加坡	2,688	801,373	361,972	45.2	1,344	400,535	182,623	45.6	1,344	400,838	179,349	44.7
38	溫哥華	617	192,589	126,828	65.9	308	96,133	64,472	67.1	309	96,456	62,356	64.6
39	福岡	937	245,690	67,538	27.5	468	122,770	32,661	26.6	469	122,920	34,877	28.4
40	鳳凰城	5	1,530	1,309	85.6	-	-	-	-	5	1,530	1,309	85.6
41	澳門	1,093	232,309	39,838	17.1	555	117,903	27,447	23.3	538	114,406	12,391	10.8
42	濟州	38	6,894	4,724	68.5	19	3,447	2,173	63.0	19	3,447	2,551	74.0
43	檳城	444	106,824	20,497	19.2	223	53,722	10,717	19.9	221	53,102	9,780	18.4
44	舊金山	1,671	583,681	361,308	61.9	833	290,953	183,860	63.2	838	292,728	177,448	60.6
45	關島	2	376	35	9.3	1	188	17	9.0	1	188	18	9.6
46	芹苴	2	410	393	95.9	-	-	-	-	2	410	393	95.9
47	峇里島	250	70,462	40,263	57.1	125	35,231	18,791	53.3	125	35,231	21,472	60.9

資料來源：本局所屬各航空站及桃園國際機場股份有限公司

附註：1. 入境、出境之載客人數均包括過境旅客，並以進出臺灣地區國際機場之末站及首站為基準。

2. 自99年11月1日起本表統計範圍包含以定期班機管理之包機。

3. 99年11月1日以前臺北松山機場及臺中機場以定期班機管理之包機，相關航線載客率請參考當期月報表71及表72。

4. 上海虹橋機場自109年3月25日起防疫期間暫停國際航班起降，原飛航該機場航班改降浦東機場；臺原松山-虹橋航線於上開期間改以飛航松山-浦東方式執行。



表50 臺灣地區各機場國際及兩岸定期航線班機載客率—按航線分(續)

中華民國111年

[illegible]

表50-1 臺灣桃園國際機場國際及兩岸定期航線班機載客率－按航線分

中華民國111年

序號	航線	合 計				入 境				出 境			
		飛行架次 (次)	座位總數 (位)	載客人數 (人)	載客率 (%)	飛行架次 (次)	座位總數 (位)	載客人數 (人)	載客率 (%)	飛行架次 (次)	座位總數 (位)	載客人數 (人)	載客率 (%)
	總計	40,331	11,573,437	5,317,260	45.9	20,170	5,793,760	2,698,862	46.6	20,161	5,779,677	2,618,398	45.3
	國際航線(含港澳)	37,960	10,906,476	5,061,743	46.4	18,958	5,452,116	2,588,322	47.5	19,002	5,454,360	2,473,421	45.3
1	大阪	1,713	438,216	200,433	45.7	857	219,198	96,472	44.0	856	219,018	103,961	47.5
2	首爾仁川	2,179	666,590	253,720	38.1	1,093	334,343	126,866	37.9	1,086	332,247	126,854	38.2
3	巴黎	297	100,307	74,507	74.3	148	49,987	39,406	78.8	149	50,320	35,101	69.8
4	布里斯本	328	102,832	42,443	41.3	163	51,074	21,892	42.9	165	51,758	20,551	39.7
5	札幌	416	103,890	60,149	57.9	208	51,945	27,311	52.6	208	51,945	32,838	63.2
6	吉隆坡	1,322	391,139	138,628	35.4	661	195,515	72,151	36.9	661	195,624	66,477	34.0
7	名古屋	324	89,364	23,022	25.8	162	44,682	11,148	24.9	162	44,682	11,874	26.6
8	公主港	2	360	184	51.1	1	180	9	5.0	1	180	175	97.2
9	伊斯坦堡	524	173,664	94,843	54.6	262	86,832	47,105	54.2	262	86,832	47,738	55.0
10	休士頓	175	58,145	45,854	78.9	87	28,911	22,924	79.3	88	29,234	22,930	78.4
11	西雅圖	400	125,514	79,743	63.5	200	62,738	41,652	66.4	200	62,776	38,091	60.7
12	亞庇	29	4,954	2,902	58.6	15	2,570	1,582	61.6	14	2,384	1,320	55.4
13	帛琉	65	11,263	3,612	32.1	33	5,712	1,731	30.3	32	5,551	1,881	33.9
14	東京羽田	190	34,280	16,215	47.3	94	16,960	7,624	45.0	96	17,320	8,591	49.6
15	東京成田	2,485	625,533	284,392	45.5	1,221	308,451	137,365	44.5	1,264	317,082	147,027	46.4
16	河內	2,007	573,360	262,183	45.7	1,012	290,846	142,135	48.9	995	282,514	120,048	42.5
17	法蘭克福	359	126,702	57,361	45.3	180	63,556	31,473	49.5	179	63,146	25,888	41.0
18	慕尼黑	65	19,894	16,793	84.4	32	9,795	9,486	96.8	33	10,099	7,307	72.4
19	安大略	187	57,222	31,705	55.4	93	28,458	16,735	58.8	94	28,764	14,970	52.0
20	芝加哥	130	43,370	30,983	71.4	64	21,352	16,832	78.8	66	22,018	14,151	64.3
21	金邊	640	169,054	64,372	38.1	320	84,527	30,731	36.4	320	84,527	33,641	39.8
22	洛杉磯	1,202	404,129	249,485	61.7	601	204,824	129,532	63.2	601	199,305	119,953	60.2
23	胡志明市	2,390	696,393	347,937	50.0	1,201	350,154	172,731	49.3	1,189	346,239	175,206	50.6
24	香港	2,401	612,086	231,186	37.8	1,200	305,949	133,718	43.7	1,201	306,137	97,468	31.8
25	琉球	456	83,726	43,660	52.1	228	41,863	21,629	51.7	228	41,863	22,031	52.6
26	紐約	552	186,051	105,206	56.5	275	92,685	54,214	58.5	277	93,366	50,992	54.6
27	釜山	74	13,720	11,018	80.3	37	6,860	5,431	79.2	37	6,860	5,587	81.4
28	馬尼拉	2,503	662,882	284,062	42.9	1,246	329,686	140,008	42.5	1,257	333,196	144,054	43.2
29	曼谷蘇凡納	3,225	998,186	433,487	43.4	1,616	500,225	220,483	44.1	1,609	497,961	213,004	42.8
30	曼谷廊曼	134	24,458	17,154	70.1	67	12,229	8,007	65.5	67	12,229	9,147	74.8
31	清邁	16	2,976	2,496	83.9	8	1,488	1,179	79.2	8	1,488	1,317	88.5
32	墨爾本	183	55,998	22,032	39.3	91	27,846	11,288	40.5	92	28,152	10,744	38.2
33	雪梨	207	63,346	27,708	43.7	103	31,520	15,372	48.8	104	31,826	12,336	38.8
34	雅加達	1,172	366,055	161,222	44.0	581	181,466	92,626	51.0	591	184,589	68,596	37.2
35	奧克蘭	126	38,236	23,544	61.6	63	19,118	10,872	56.9	63	19,118	12,672	66.3
36	新加坡	2,688	801,373	361,972	45.2	1,344	400,535	182,623	45.6	1,344	400,838	179,349	44.7
37	溫哥華	617	192,589	126,828	65.9	308	96,133	64,472	67.1	309	96,456	62,356	64.6
38	福岡	919	242,450	65,087	26.8	459	121,150	31,469	26.0	460	121,300	33,618	27.7
39	鳳凰城	5	1,530	1,309	85.6	-	-	-	-	5	1,530	1,309	85.6
40	澳門	1,093	232,309	39,838	17.1	555	117,903	27,447	23.3	538	114,406	12,391	10.8
41	濟州	38	6,894	4,724	68.5	19	3,447	2,173	63.0	19	3,447	2,551	74.0
42	檳城	444	106,824	20,497	19.2	223	53,722	10,717	19.9	221	53,102	9,780	18.4
43	舊金山	1,671	583,681	361,308	61.9	833	290,953	183,860	63.2	838	292,728	177,448	60.6
44	關島	2	376	35	9.3	1	188	17	9.0	1	188	18	9.6
45	芹苴	2	410	393	95.9	-	-	-	-	2	410	393	95.9
46	峇里島	250	70,462	40,263	57.1	125	35,231	18,791	53.3	125	35,231	21,472	60.9
47	襄陽	22	4,092	1,256	30.7	11	2,046	600	29.3	11	2,046	656	32.1

資料來源：桃園國際機場股份有限公司

附註：同表50。

表50-1 臺灣桃園國際機場國際及兩岸定期航線班機載客率—按航線分(續)

中華民國111年

[illegible]

表50-2 高雄國際機場國際及兩岸定期航線班機載客率—按航線分

中華民國111年

[illegible]

資料來源：本局高雄國際航空站

附註：同表50。

表50-3 臺北松山機場機場國際及兩岸定期航線班機載客率－按航線分

中華民國111年

序號	航線	合 計				入 境				出 境			
		飛行架次 (次)	座位總數 (位)	載客人數 (人)	載客率 (%)	飛行架次 (次)	座位總數 (位)	載客人數 (人)	載客率 (%)	飛行架次 (次)	座位總數 (位)	載客人數 (人)	載客率 (%)
	總計	2,421	519,055	268,331	51.7	1,232	261,999	129,377	49.4	1,189	257,056	138,954	54.1
	國際航線(含港澳)	1,881	378,072	213,986	56.6	940	188,821	105,386	55.8	941	189,251	108,600	57.4
1	首爾金浦	128	22,238	12,760	57.4	64	11,119	6,514	58.6	64	11,119	6,246	56.2
2	東京羽田	1,753	355,834	201,226	56.6	876	177,702	98,872	55.6	877	178,132	102,354	57.5
	兩岸航線	540	140,983	54,345	38.5	292	73,178	23,991	32.8	248	67,805	30,354	44.8
3	上海浦東	179	55,775	9,680	17.4	93	28,977	3,687	12.7	86	26,798	5,993	22.4
4	廈門	361	85,208	44,665	52.4	199	44,201	20,304	45.9	162	41,007	24,361	59.4

資料來源：本局臺北國際航空站

附註：同表50。

表50-4 臺中機場國際及兩岸定期航線班機載客率－按航線分

中華民國111年

序號	航線	合 計				入 境				出 境			
		飛行架次 (次)	座位總數 (位)	載客人數 (人)	載客率 (%)	飛行架次 (次)	座位總數 (位)	載客人數 (人)	載客率 (%)	飛行架次 (次)	座位總數 (位)	載客人數 (人)	載客率 (%)
	總計	170	29,724	11,802	39.7	85	14,862	5,986	40.3	85	14,862	5,816	39.1
	國際航線(含港澳)	170	29,724	11,802	39.7	85	14,862	5,986	40.3	85	14,862	5,816	39.1
1	胡志明市	50	7,900	6,443	81.6	25	3,950	3,047	77.1	25	3,950	3,396	86.0
2	香港	120	21,824	5,359	24.6	60	10,912	2,939	26.9	60	10,912	2,420	22.2

資料來源：本局臺中航航空站

附註：同表50。

表51 臺灣地區各機場國際及兩岸定期航線班機載客率－按航空公司分

中華民國111年

序 號	航 空 公 司	合 計				入 境				出 境			
		飛行架次 (次)	座位總數 (位)	載客人數 (人)	載客率 (%)	飛行架次 (次)	座位總數 (位)	載客人數 (人)	載客率 (%)	飛行架次 (次)	座位總數 (位)	載客人數 (人)	載客率 (%)
	總計	44,544	12,461,188	5,748,478	46.1	22,296	6,239,945	2,906,624	46.6	22,248	6,221,243	2,841,854	45.7
1	大韓航空	452	130,464	45,275	34.7	226	65,232	20,686	31.7	226	65,232	24,589	37.7
2	真航空	4	752	637	84.7	2	376	318	84.6	2	376	319	84.8
3	德威航空	24	4,536	3,792	83.6	12	2,268	1,883	83.0	12	2,268	1,909	84.2
4	泰國微笑航空	62	10,788	5,142	47.7	31	5,394	2,548	47.2	31	5,394	2,594	48.1
5	中華航空	12,419	3,694,199	1,472,545	39.9	6,209	1,849,928	764,109	41.3	6,210	1,844,271	708,436	38.4
6	大灣區航空	44	8,316	2,117	25.5	22	4,158	1,248	30.0	22	4,158	869	20.9
7	立榮航空	197	59,255	27,507	46.4	100	30,091	9,423	31.3	97	29,164	18,084	62.0
8	長榮航空	12,492	3,996,534	2,156,895	54.0	6,263	2,003,991	1,122,120	56.0	6,229	1,992,543	1,034,775	51.9
9	泰國航空	444	148,440	50,258	33.9	222	74,220	22,941	30.9	222	74,220	27,317	36.8
10	馬來西亞航空	106	27,132	12,835	47.3	53	13,566	6,249	46.1	53	13,566	6,586	48.5
11	泰國越捷航空	170	31,900	21,979	68.9	85	15,950	10,421	65.3	85	15,950	11,558	72.5
12	泰國獅子航空	26	5,018	3,531	70.4	13	2,509	1,687	67.2	13	2,509	1,844	73.5
13	國泰航空	795	253,220	94,327	37.3	398	126,757	50,089	39.5	397	126,463	44,238	35.0
14	土耳其航空	524	173,664	94,843	54.6	262	86,832	47,105	54.2	262	86,832	47,738	55.0
15	宿霧太平洋航空	168	31,732	12,739	40.1	84	15,866	6,205	39.1	84	15,866	6,534	41.2
16	荷蘭皇家航空	140	50,384	10,786	21.4	70	25,192	4,932	19.6	70	25,192	5,854	23.2
17	香港航空	102	17,236	10,995	63.8	51	8,618	6,332	73.5	51	8,618	4,663	54.1
18	華信航空	353	87,261	49,011	56.2	179	44,255	22,083	49.9	174	43,006	26,928	62.6
19	菲律賓航空	393	85,565	26,257	30.7	196	42,628	10,719	25.1	197	42,937	15,538	36.2
20	越竹航空	197	38,664	28,910	74.8	92	18,004	12,529	69.6	105	20,660	16,381	79.3
21	越南太平洋航空	2	372	246	66.1	-	-	-	-	2	372	246	66.1
22	越南航空	539	112,392	76,445	68.0	262	54,756	33,872	61.9	277	57,636	42,573	73.9
23	越捷航空	552	126,880	74,741	58.9	273	62,820	33,053	52.6	279	64,060	41,688	65.1
24	新加坡航空	608	197,804	82,534	41.7	304	98,902	40,234	40.7	304	98,902	42,300	42.8
25	台灣虎航	1,385	249,300	151,717	60.9	692	124,560	73,414	58.9	693	124,740	78,303	62.8
26	澳門航空	10	1,580	149	9.4	5	790	100	12.7	5	790	49	6.2
27	聯合航空	724	253,400	161,436	63.7	362	126,700	80,647	63.7	362	126,700	80,789	63.8

資料來源：本局所屬各航空站及桃園國際機場股份有限公司

附註：1. 入境、出境之載客人數均包括過境旅客，並以進出臺灣地區國際機場之末站及首站為基準。

2. 自99年11月1日起本表統計範圍包含以定期班機管理之包機。

3. 99年11月1日以前臺北松山機場及臺中機場以定期班機管理之包機，相關航線載客率請參考當期月報表71及表72。

表51 臺灣地區各機場國際及兩岸定期航線班機載客率－按航空公司分(續)

中華民國111年

序 號	航 空 公 司	合 計				入 境				出 境			
		飛行架次 (次)	座位總數 (位)	載客人數 (人)	載客率 (%)	飛行架次 (次)	座位總數 (位)	載客人數 (人)	載客率 (%)	飛行架次 (次)	座位總數 (位)	載客人數 (人)	載客率 (%)
28	韓亞航空	515	153,784	53,885	35.0	258	77,033	24,750	32.1	257	76,751	29,135	38.0
29	日本航空	993	209,608	102,231	48.8	475	100,420	49,039	48.8	518	109,188	53,192	48.7
30	全日空航空	348	58,068	34,533	59.5	174	29,034	17,158	59.1	174	29,034	17,375	59.8
31	樂桃航空	440	80,064	37,980	47.4	220	40,032	19,850	49.6	220	40,032	18,130	45.3
32	全亞洲航空	27	9,969	7,374	74.0	13	4,801	3,916	81.6	14	5,168	3,458	66.9
33	江原航空	22	4,092	1,256	30.7	11	2,046	600	29.3	11	2,046	656	32.1
34	泰亞洲航空	16	2,976	2,496	83.9	8	1,488	1,179	79.2	8	1,488	1,317	88.5
35	馬亞洲航空	45	8,346	5,590	67.0	23	4,266	3,213	75.3	22	4,080	2,377	58.3
36	釜山航空	22	4,360	4,092	93.9	11	2,180	2,037	93.4	11	2,180	2,055	94.3
37	菲亞洲航空	34	6,132	3,706	60.4	17	3,066	1,757	57.3	17	3,066	1,949	63.6
38	酷航	1,480	397,778	191,669	48.2	741	199,069	88,020	44.2	739	198,709	103,649	52.2
39	中國國際航空	276	85,836	23,503	27.4	147	45,717	9,786	21.4	129	40,119	13,717	34.2
40	中國南方航空	198	55,870	18,153	32.5	103	29,028	9,291	32.0	95	26,842	8,862	33.0
41	上海吉祥航空	2	316	137	43.4	1	158	70	44.3	1	158	67	42.4
42	廈門航空	850	170,843	91,664	53.7	442	86,555	39,340	45.5	408	84,288	52,324	62.1
43	東方航空	241	67,286	19,538	29.0	124	34,672	9,817	28.3	117	32,614	9,721	29.8
44	香港快運航空	872	160,832	35,397	22.0	436	80,416	19,921	24.8	436	80,416	15,476	19.2
45	阿聯酋航空	463	171,774	91,203	53.1	231	85,676	43,002	50.2	232	86,098	48,201	56.0
46	紐西蘭航空	80	24,160	16,881	69.9	40	12,080	7,793	64.5	40	12,080	9,088	75.2
47	星宇航空	4,688	992,306	329,541	33.2	2,353	497,845	171,138	34.4	2,335	494,461	158,403	32.0

表51-1 臺灣桃園國際機場國際及兩岸定期航線班機載客率－按航空公司分

中華民國111年

序 號	航 空 公 司	合 計				入 境				出 境			
		飛行架次 (次)	座位總數 (位)	載客人數 (人)	載客率 (%)	飛行架次 (次)	座位總數 (位)	載客人數 (人)	載客率 (%)	飛行架次 (次)	座位總數 (位)	載客人數 (人)	載客率 (%)
	總計	40,331	11,573,437	5,317,260	45.9	20,170	5,793,760	2,698,862	46.6	20,161	5,779,677	2,618,398	45.3
1	大韓航空	452	130,464	45,275	34.7	226	65,232	20,686	31.7	226	65,232	24,589	37.7
2	真航空	4	752	637	84.7	2	376	318	84.6	2	376	319	84.8
3	德威航空	6	1,134	1,026	90.5	3	567	471	83.1	3	567	555	97.9
4	中華航空	11,539	3,520,264	1,393,056	39.6	5,767	1,762,124	726,328	41.2	5,772	1,758,140	666,728	37.9
5	大灣區航空	44	8,316	2,117	25.5	22	4,158	1,248	30.0	22	4,158	869	20.9
6	長榮航空	11,995	3,877,336	2,080,862	53.7	6,014	1,944,175	1,086,076	55.9	5,981	1,933,161	994,786	51.5
7	泰國航空	444	148,440	50,258	33.9	222	74,220	22,941	30.9	222	74,220	27,317	36.8
8	馬來西亞航空	106	27,132	12,835	47.3	53	13,566	6,249	46.1	53	13,566	6,586	48.5
9	泰國越捷航空	170	31,900	21,979	68.9	85	15,950	10,421	65.3	85	15,950	11,558	72.5
10	泰國獅子航空	26	5,018	3,531	70.4	13	2,509	1,687	67.2	13	2,509	1,844	73.5
11	國泰航空	502	165,432	73,976	44.7	251	82,716	40,291	48.7	251	82,716	33,685	40.7
12	土耳其航空	524	173,664	94,843	54.6	262	86,832	47,105	54.2	262	86,832	47,738	55.0
13	宿霧太平洋航空	168	31,732	12,739	40.1	84	15,866	6,205	39.1	84	15,866	6,534	41.2
14	荷蘭皇家航空	140	50,384	10,786	21.4	70	25,192	4,932	19.6	70	25,192	5,854	23.2
15	香港航空	102	17,236	10,995	63.8	51	8,618	6,332	73.5	51	8,618	4,663	54.1
16	華信航空	203	63,173	31,415	49.7	103	32,053	13,448	42.0	100	31,120	17,967	57.7
17	菲律賓航空	393	85,565	26,257	30.7	196	42,628	10,719	25.1	197	42,937	15,538	36.2
18	越竹航空	197	38,664	28,910	74.8	92	18,004	12,529	69.6	105	20,660	16,381	79.3
19	越南太平洋航空	2	372	246	66.1	-	-	-	-	2	372	246	66.1
20	越南航空	418	86,207	57,488	66.7	206	42,523	26,674	62.7	212	43,684	30,814	70.5
21	越捷航空	430	98,820	57,310	58.0	212	48,790	25,025	51.3	218	50,030	32,285	64.5
22	新加坡航空	608	197,804	82,534	41.7	304	98,902	40,234	40.7	304	98,902	42,300	42.8
23	台灣虎航	1,273	229,140	136,681	59.6	636	114,480	66,092	57.7	637	114,660	70,589	61.6
24	澳門航空	10	1,580	149	9.4	5	790	100	12.7	5	790	49	6.2
25	聯合航空	724	253,400	161,436	63.7	362	126,700	80,647	63.7	362	126,700	80,789	63.8
26	韓亞航空	515	153,784	53,885	35.0	258	77,033	24,750	32.1	257	76,751	29,135	38.0
27	日本航空	273	55,837	26,776	48.0	114	23,415	11,553	49.3	159	32,422	15,223	47.0

資料來源：桃園國際機場股份有限公司

附註：同表51。



表51-1 臺灣桃園國際機場國際及兩岸定期航線班機載客率－按航空公司分(續)

中華民國111年

序 號	航 空 公 司	合 計				入 境				出 境			
		飛行架次 (次)	座位總數 (位)	載客人數 (人)	載客率 (%)	飛行架次 (次)	座位總數 (位)	載客人數 (人)	載客率 (%)	飛行架次 (次)	座位總數 (位)	載客人數 (人)	載客率 (%)
28	樂桃航空	440	80,064	37,980	47.4	220	40,032	19,850	49.6	220	40,032	18,130	45.3
29	全亞洲航空	27	9,969	7,374	74.0	13	4,801	3,916	81.6	14	5,168	3,458	66.9
30	江原航空	22	4,092	1,256	30.7	11	2,046	600	29.3	11	2,046	656	32.1
31	泰亞洲航空	16	2,976	2,496	83.9	8	1,488	1,179	79.2	8	1,488	1,317	88.5
32	馬亞洲航空	13	2,394	1,877	78.4	7	1,290	1,126	87.3	6	1,104	751	68.0
33	釜山航空	22	4,360	4,092	93.9	11	2,180	2,037	93.4	11	2,180	2,055	94.3
34	菲亞洲航空	34	6,132	3,706	60.4	17	3,066	1,757	57.3	17	3,066	1,949	63.6
35	酷航	1,480	397,778	191,669	48.2	741	199,069	88,020	44.2	739	198,709	103,649	52.2
36	中國國際航空	276	85,836	23,503	27.4	147	45,717	9,786	21.4	129	40,119	13,717	34.2
37	中國南方航空	198	55,870	18,153	32.5	103	29,028	9,291	32.0	95	26,842	8,862	33.0
38	上海吉祥航空	2	316	137	43.4	1	158	70	44.3	1	158	67	42.4
39	廈門航空	686	144,890	74,506	51.4	343	72,445	28,459	39.3	343	72,445	46,047	63.6
40	東方航空	241	67,286	19,538	29.0	124	34,672	9,817	28.3	117	32,614	9,721	29.8
41	香港快運航空	375	69,684	15,346	22.0	187	34,748	7,960	22.9	188	34,936	7,386	21.1
42	阿聯酋航空	463	171,774	91,203	53.1	231	85,676	43,002	50.2	232	86,098	48,201	56.0
43	紐西蘭航空	80	24,160	16,881	69.9	40	12,080	7,793	64.5	40	12,080	9,088	75.2
44	星宇航空	4,688	992,306	329,541	33.2	2,353	497,845	171,138	34.4	2,335	494,461	158,403	32.0

表51-2 高雄國際機場國際及兩岸定期航線班機載客率—按航空公司分

中華民國111年

[illegible]

資料來源：本局高雄國際航空站

附註：同表51。

表51-3 臺北松山機場國際及兩岸定期航線班機載客率－按航空公司分

中華民國111年

序 號	航 空 公 司	合 計				入 境				出 境			
		飛行架次 (次)	座位總數 (位)	載客人數 (人)	載客率 (%)	飛行架次 (次)	座位總數 (位)	載客人數 (人)	載客率 (%)	飛行架次 (次)	座位總數 (位)	載客人數 (人)	載客率 (%)
	總計	2,421	519,055	268,331	51.7	1,232	261,999	129,377	49.4	1,189	257,056	138,954	54.1
1	德威航空	18	3,402	2,766	81.3	9	1,701	1,412	83.0	9	1,701	1,354	79.6
2	中華航空	650	131,240	58,616	44.7	326	66,066	28,477	43.1	324	65,174	30,139	46.2
3	立榮航空	197	59,255	27,507	46.4	100	30,091	9,423	31.3	97	29,164	18,084	62.0
4	長榮航空	324	87,366	52,296	59.9	163	43,992	24,540	55.8	161	43,374	27,756	64.0
5	日本航空	720	153,771	75,455	49.1	361	77,005	37,486	48.7	359	76,766	37,969	49.5
6	全日空航空	348	58,068	34,533	59.5	174	29,034	17,158	59.1	174	29,034	17,375	59.8
7	廈門航空	164	25,953	17,158	66.1	99	14,110	10,881	77.1	65	11,843	6,277	53.0

資料來源：本局臺北國際航空站

附註：同表51。

表51-4 臺中機場國際及兩岸定期航線班機載客率－按航空公司分

中華民國111年

序 號	航 空 公 司	合 計				入 境				出 境			
		飛行架次 (次)	座位總數 (位)	載客人數 (人)	載客率 (%)	飛行架次 (次)	座位總數 (位)	載客人數 (人)	載客率 (%)	飛行架次 (次)	座位總數 (位)	載客人數 (人)	載客率 (%)
	總計	170	29,724	11,802	39.7	85	14,862	5,986	40.3	85	14,862	5,816	39.1
1	華信航空	50	7,900	6,443	81.6	25	3,950	3,047	77.1	25	3,950	3,396	86.0
2	香港快運航空	120	21,824	5,359	24.6	60	10,912	2,939	26.9	60	10,912	2,420	22.2

資料來源：本局臺中航空站

附註：同表51。

表52 臺灣地區各機場國際及兩岸定期航線班機載客率－按國家分

中華民國111年

序 號	國 家	合 計				入 境				出 境			
		飛行架次 (次)	座位總數 (位)	載客人數 (人)	載客率 (%)	飛行架次 (次)	座位總數 (位)	載客人數 (人)	載客率 (%)	飛行架次 (次)	座位總數 (位)	載客人數 (人)	載客率 (%)
	總計	44,544	12,461,188	5,748,478	46.1	22,296	6,239,945	2,906,624	46.6	22,248	6,221,243	2,841,854	45.7
1	日本	8,542	2,024,089	935,832	46.2	4,248	1,007,349	452,329	44.9	4,294	1,016,740	483,503	47.6
2	加拿大	828	262,832	183,959	70.0	413	131,088	93,093	71.0	415	131,744	90,866	69.0
3	印尼	1,422	436,517	201,485	46.2	706	216,697	111,417	51.4	716	219,820	90,068	41.0
4	帛琉	65	11,263	3,612	32.1	33	5,712	1,731	30.3	32	5,551	1,881	33.9
5	法國	297	100,307	74,507	74.3	148	49,987	39,406	78.8	149	50,320	35,101	69.8
6	南韓	2,445	714,286	284,115	39.8	1,226	358,191	141,902	39.6	1,219	356,095	142,213	39.9
7	柬埔寨	640	169,054	64,372	38.1	320	84,527	30,731	36.4	320	84,527	33,641	39.8
8	美國	4,324	1,460,018	905,628	62.0	2,154	730,109	465,766	63.8	2,170	729,909	439,862	60.3
9	香港	3,191	791,022	271,588	34.3	1,596	395,658	155,477	39.3	1,595	395,364	116,111	29.4
10	中國大陸	3,102	846,087	328,427	38.8	1,601	434,350	143,695	33.1	1,501	411,737	184,732	44.9
11	泰國	3,437	1,036,408	458,279	44.2	1,722	519,336	232,217	44.7	1,715	517,072	226,062	43.7
12	阿拉伯聯合大公國	463	171,774	91,203	53.1	231	85,676	43,002	50.2	232	86,098	48,201	56.0
13	紐西蘭	126	38,236	23,544	61.6	63	19,118	10,872	56.9	63	19,118	12,672	66.3
14	馬來西亞	1,827	508,869	165,740	32.6	915	254,783	86,537	34.0	912	254,086	79,203	31.2
15	荷蘭	220	67,320	33,323	49.5	109	33,354	17,878	53.6	111	33,966	15,445	45.5
16	菲律賓	2,859	749,462	322,713	43.1	1,421	372,013	155,802	41.9	1,438	377,449	166,911	44.2
17	土耳其	524	173,664	94,843	54.6	262	86,832	47,105	54.2	262	86,832	47,738	55.0
18	越南	4,901	1,370,924	671,608	49.0	2,458	690,245	341,089	49.4	2,443	680,679	330,519	48.6
19	奧地利	132	41,074	24,355	59.3	65	20,232	14,654	72.4	67	20,842	9,701	46.5
20	新加坡	2,688	801,373	361,972	45.2	1,344	400,535	182,623	45.6	1,344	400,838	179,349	44.7
21	德國	424	146,596	74,154	50.6	212	73,351	40,959	55.8	212	73,245	33,195	45.3
22	澳大利亞	718	222,176	92,183	41.5	357	110,440	48,552	44.0	361	111,736	43,631	39.0
23	澳門	1,093	232,309	39,838	17.1	555	117,903	27,447	23.3	538	114,406	12,391	10.8
24	義大利	39	12,126	11,314	93.3	19	5,911	5,735	97.0	20	6,215	5,579	89.8
25	英國	237	73,402	29,884	40.7	118	36,548	16,605	45.4	119	36,854	13,279	36.0

資料來源：本局所屬各航空站及桃園國際機場股份有限公司

附註：1. 入境、出境之載客人數均包括過境旅客，並以進出臺灣地區國際機場之末站及首站為基準。

2. 自99年11月1日起本表統計範圍包含以定期班機管理之包機。

3. 99年11月1日以前臺北松山機場及臺中機場以定期班機管理之包機，相關航線載客率請參考當期月報表71及表72。

表52-1 臺灣桃園國際機場國際及兩岸定期航線班機載客率－按國家分

中華民國111年

序 號	國 家	合 計				入 境				出 境			
		飛行架次 (次)	座位總數 (位)	載客人數 (人)	載客率 (%)	飛行架次 (次)	座位總數 (位)	載客人數 (人)	載客率 (%)	飛行架次 (次)	座位總數 (位)	載客人數 (人)	載客率 (%)
	總計	40,331	11,573,437	5,317,260	45.9	20,170	5,793,760	2,698,862	46.6	20,161	5,779,677	2,618,398	45.3
1	日本	6,503	1,617,459	692,958	42.8	3,229	804,249	333,018	41.4	3,274	813,210	359,940	44.3
2	加拿大	828	262,832	183,959	70.0	413	131,088	93,093	71.0	415	131,744	90,866	69.0
3	印尼	1,422	436,517	201,485	46.2	706	216,697	111,417	51.4	716	219,820	90,068	41.0
4	帛琉	65	11,263	3,612	32.1	33	5,712	1,731	30.3	32	5,551	1,881	33.9
5	法國	297	100,307	74,507	74.3	148	49,987	39,406	78.8	149	50,320	35,101	69.8
6	南韓	2,317	692,048	271,355	39.2	1,162	347,072	135,388	39.0	1,155	344,976	135,967	39.4
7	柬埔寨	640	169,054	64,372	38.1	320	84,527	30,731	36.4	320	84,527	33,641	39.8
8	美國	4,324	1,460,018	905,628	62.0	2,154	730,109	465,766	63.8	2,170	729,909	439,862	60.3
9	香港	2,401	612,086	231,186	37.8	1,200	305,949	133,718	43.7	1,201	306,137	97,468	31.8
10	中國大陸	2,371	666,961	255,517	38.3	1,212	341,644	110,540	32.4	1,159	325,317	144,977	44.6
11	泰國	3,375	1,025,620	453,137	44.2	1,691	513,942	229,669	44.7	1,684	511,678	223,468	43.7
12	阿拉伯聯合大公國	463	171,774	91,203	53.1	231	85,676	43,002	50.2	232	86,098	48,201	56.0
13	紐西蘭	126	38,236	23,544	61.6	63	19,118	10,872	56.9	63	19,118	12,672	66.3
14	馬來西亞	1,795	502,917	162,027	32.2	899	251,807	84,450	33.5	896	251,110	77,577	30.9
15	荷蘭	220	67,320	33,323	49.5	109	33,354	17,878	53.6	111	33,966	15,445	45.5
16	菲律賓	2,727	728,606	312,660	42.9	1,355	361,585	151,868	42.0	1,372	367,021	160,792	43.8
17	土耳其	524	173,664	94,843	54.6	262	86,832	47,105	54.2	262	86,832	47,738	55.0
18	越南	4,602	1,307,699	628,244	48.0	2,313	659,492	322,635	48.9	2,289	648,207	305,609	47.1
19	奧地利	132	41,074	24,355	59.3	65	20,232	14,654	72.4	67	20,842	9,701	46.5
20	新加坡	2,688	801,373	361,972	45.2	1,344	400,535	182,623	45.6	1,344	400,838	179,349	44.7
21	德國	424	146,596	74,154	50.6	212	73,351	40,959	55.8	212	73,245	33,195	45.3
22	澳大利亞	718	222,176	92,183	41.5	357	110,440	48,552	44.0	361	111,736	43,631	39.0
23	澳門	1,093	232,309	39,838	17.1	555	117,903	27,447	23.3	538	114,406	12,391	10.8
24	義大利	39	12,126	11,314	93.3	19	5,911	5,735	97.0	20	6,215	5,579	89.8
25	英國	237	73,402	29,884	40.7	118	36,548	16,605	45.4	119	36,854	13,279	36.0

資料來源：桃園國際機場股份有限公司

附註：同表52。

表52-2 高雄國際機場國際及兩岸定期航線班機載客率—按國家分

中華民國111年

[illegible]

資料來源：本局高雄國際航空站

附註：同表52。

表52-3 臺北松山機場國際及兩岸定期航線班機載客率－按國家分

中華民國111年

序 號	國 家	合 計				入 境				出 境			
		飛行架次 (次)	座位總數 (位)	載客人數 (人)	載客率 (%)	飛行架次 (次)	座位總數 (位)	載客人數 (人)	載客率 (%)	飛行架次 (次)	座位總數 (位)	載客人數 (人)	載客率 (%)
	總計	2,421	519,055	268,331	51.7	1,232	261,999	129,377	49.4	1,189	257,056	138,954	54.1
1	日本	1,753	355,834	201,226	56.6	876	177,702	98,872	55.6	877	178,132	102,354	57.5
2	南韓	128	22,238	12,760	57.4	64	11,119	6,514	58.6	64	11,119	6,246	56.2
3	中國大陸	540	140,983	54,345	38.5	292	73,178	23,991	32.8	248	67,805	30,354	44.8

資料來源：本局臺北國際航空站

附註：同表52。

表52-4 臺中機場國際及兩岸定期航線班機載客率－按國家分

中華民國111年

序 號	國 家	合 計				入 境				出 境			
		飛行架次 (次)	座位總數 (位)	載客人數 (人)	載客率 (%)	飛行架次 (次)	座位總數 (位)	載客人數 (人)	載客率 (%)	飛行架次 (次)	座位總數 (位)	載客人數 (人)	載客率 (%)
	總計	170	29,724	11,802	39.7	85	14,862	5,986	40.3	85	14,862	5,816	39.1
1	香港	120	21,824	5,359	24.6	60	10,912	2,939	26.9	60	10,912	2,420	22.2
2	越南	50	7,900	6,443	81.6	25	3,950	3,047	77.1	25	3,950	3,396	86.0

資料來源：本局臺中航空站

附註：同表52。

表53 臺灣地區各機場國際及兩岸定期航線班機載客率—按航線及航空公司分

中華民國111年

序 號	航 線	航 空 公 司	合 計				入 境				出 境			
			飛行架次 (次)	座位總數 (位)	載客人數 (人)	載客率 (%)	飛行架次 (次)	座位總數 (位)	載客人數 (人)	載客率 (%)	飛行架次 (次)	座位總數 (位)	載客人數 (人)	載客率 (%)
	總計		44,544	12,461,188	5,748,478	46.1	22,296	6,239,945	2,906,624	46.6	22,248	6,221,243	2,841,854	45.7
國際航線(含港澳)			41,442	11,615,101	5,420,051	46.7	20,695	5,805,595	2,762,929	47.6	20,747	5,809,506	2,657,122	45.7
	大阪		1,811	456,112	215,109	47.2	906	228,146	103,635	45.4	905	227,966	111,474	48.9
1		中華	470	147,264	60,665	41.2	235	73,632	28,698	39.0	235	73,632	31,967	43.4
2		長榮	564	165,452	80,992	49.0	282	82,726	39,173	47.4	282	82,726	41,819	50.6
3		台灣虎航	230	41,400	27,852	67.3	115	20,700	13,957	67.4	115	20,700	13,895	67.1
4		樂桃	115	20,780	12,837	61.8	58	10,480	6,386	60.9	57	10,300	6,451	62.6
5		星宇	432	81,216	32,763	40.3	216	40,608	15,421	38.0	216	40,608	17,342	42.7
	首爾仁川		2,179	666,590	253,720	38.1	1,093	334,343	126,866	37.9	1,086	332,247	126,854	38.2
6		大韓	452	130,464	45,275	34.7	226	65,232	20,686	31.7	226	65,232	24,589	37.7
7		中華	584	189,107	69,277	36.6	293	94,838	37,707	39.8	291	94,269	31,570	33.5
8		長榮	446	143,085	51,274	35.8	225	72,165	28,562	39.6	221	70,920	22,712	32.0
9		台灣虎航	92	16,560	10,843	65.5	46	8,280	5,347	64.6	46	8,280	5,496	66.4
10		韓亞	515	153,784	53,885	35.0	258	77,033	24,750	32.1	257	76,751	29,135	38.0
11		酷航	90	33,590	23,166	69.0	45	16,795	9,814	58.4	45	16,795	13,352	79.5
	首爾金浦		128	22,238	12,760	57.4	64	11,119	6,514	58.6	64	11,119	6,246	56.2
12		德威	18	3,402	2,766	81.3	9	1,701	1,412	83.0	9	1,701	1,354	79.6
13		中華	54	8,532	4,743	55.6	27	4,266	2,423	56.8	27	4,266	2,320	54.4
14		長榮	56	10,304	5,251	51.0	28	5,152	2,679	52.0	28	5,152	2,572	49.9
	巴黎		297	100,307	74,507	74.3	148	49,987	39,406	78.8	149	50,320	35,101	69.8
15		長榮	297	100,307	74,507	74.3	148	49,987	39,406	78.8	149	50,320	35,101	69.8
	布里斯本		328	102,832	42,443	41.3	163	51,074	21,892	42.9	165	51,758	20,551	39.7
16		中華	154	47,124	17,153	36.4	77	23,562	9,629	40.9	77	23,562	7,524	31.9
17		長榮	174	55,708	25,290	45.4	86	27,512	12,263	44.6	88	28,196	13,027	46.2
	札幌		416	103,890	60,149	57.9	208	51,945	27,311	52.6	208	51,945	32,838	63.2
18		中華	108	30,894	12,094	39.1	54	15,447	5,217	33.8	54	15,447	6,877	44.5
19		長榮	62	19,158	15,795	82.4	31	9,579	7,084	74.0	31	9,579	8,711	90.9
20		台灣虎航	62	11,160	5,760	51.6	31	5,580	2,568	46.0	31	5,580	3,192	57.2
21		酷航	54	18,238	12,101	66.4	27	9,119	5,441	59.7	27	9,119	6,660	73.0
22		星宇	130	24,440	14,399	58.9	65	12,220	7,001	57.3	65	12,220	7,398	60.5
	吉隆坡		1,354	397,091	142,341	35.8	677	198,491	74,238	37.4	677	198,600	68,103	34.3
23		中華	405	142,272	45,000	31.6	201	70,599	23,089	32.7	204	71,673	21,911	30.6
24		長榮	426	143,578	50,089	34.9	215	72,455	26,897	37.1	211	71,123	23,192	32.6
25		馬來西亞	90	24,572	11,810	48.1	45	12,286	5,793	47.2	45	12,286	6,017	49.0
26		全亞洲	27	9,969	7,374	74.0	13	4,801	3,916	81.6	14	5,168	3,458	66.9
27		馬亞洲	32	5,952	3,713	62.4	16	2,976	2,087	70.1	16	2,976	1,626	54.6
28		星宇	374	70,748	24,355	34.4	187	35,374	12,456	35.2	187	35,374	11,899	33.6
	名古屋		342	92,604	25,230	27.2	171	46,302	12,249	26.5	171	46,302	12,981	28.0
29		中華	240	74,244	14,504	19.5	120	37,122	6,943	18.7	120	37,122	7,561	20.4
30		台灣虎航	102	18,360	10,726	58.4	51	9,180	5,306	57.8	51	9,180	5,420	59.0
	公主港		2	360	184	51.1	1	180	9	5.0	1	180	175	97.2
31		台灣虎航	2	360	184	51.1	1	180	9	5.0	1	180	175	97.2

資料來源：本局所屬各航空站及桃園國際機場股份有限公司

附註：1. 入境、出境之載客人數均包括過境旅客，並以進出臺灣地區國際機場之末站及首站為基準。

2. 自99年11月1日起本表統計範圍包含以定期班機管理之包機。

3. 99年11月1日以前臺北松山機場及臺中機場以定期班機管理之包機，相關航線載客率請參考當期月報表71及表72。

4. 上海虹橋機場自109年3月25日起防疫期間暫停國際航班起降，原飛航該機場航班改降浦東機場；爰原松山-虹橋航線於上開期間改以飛航松山-浦東方式執行。



表53 臺灣地區各機場國際及兩岸定期航線班機載客率—按航線及航空公司分(續1)

中華民國111年

序 號	航 線	航 空 公 司	合 計				入 境				出 境			
			飛行架次 (次)	座位總數 (位)	載客人數 (人)	載客率 (%)	飛行架次 (次)	座位總數 (位)	載客人數 (人)	載客率 (%)	飛行架次 (次)	座位總數 (位)	載客人數 (人)	載客率 (%)
	伊斯坦堡		524	173,664	94,843	54.6	262	86,832	47,105	54.2	262	86,832	47,738	55.0
32		土耳其	524	173,664	94,843	54.6	262	86,832	47,105	54.2	262	86,832	47,738	55.0
	休士頓		175	58,145	45,854	78.9	87	28,911	22,924	79.3	88	29,234	22,930	78.4
33		長榮	175	58,145	45,854	78.9	87	28,911	22,924	79.3	88	29,234	22,930	78.4
	西雅圖		400	125,514	79,743	63.5	200	62,738	41,652	66.4	200	62,776	38,091	60.7
34		長榮	400	125,514	79,743	63.5	200	62,738	41,652	66.4	200	62,776	38,091	60.7
	亞庇		29	4,954	2,902	58.6	15	2,570	1,582	61.6	14	2,384	1,320	55.4
35		馬來西亞	16	2,560	1,025	40.0	8	1,280	456	35.6	8	1,280	569	44.5
36		馬亞洲	13	2,394	1,877	78.4	7	1,290	1,126	87.3	6	1,104	751	68.0
	帛琉		65	11,263	3,612	32.1	33	5,712	1,731	30.3	32	5,551	1,881	33.9
37		中華	65	11,263	3,612	32.1	33	5,712	1,731	30.3	32	5,551	1,881	33.9
	東京羽田		1,943	390,114	217,441	55.7	970	194,662	106,496	54.7	973	195,452	110,945	56.8
38		中華	480	86,400	48,238	55.8	239	43,020	23,852	55.4	241	43,380	24,386	56.2
39		長榮	205	57,595	43,000	74.7	102	28,643	20,376	71.1	103	28,952	22,624	78.1
40		台灣虎航	101	18,180	10,855	59.7	50	9,000	4,655	51.7	51	9,180	6,200	67.5
41		日本	720	153,771	75,455	49.1	361	77,005	37,486	48.7	359	76,766	37,969	49.5
42		全日空	348	58,068	34,533	59.5	174	29,034	17,158	59.1	174	29,034	17,375	59.8
43		樂桃	89	16,100	5,360	33.3	44	7,960	2,969	37.3	45	8,140	2,391	29.4
	東京成田		2,637	651,953	306,705	47.0	1,297	321,661	148,348	46.1	1,340	330,292	158,357	47.9
44		中華	550	163,346	65,938	40.4	275	81,673	32,190	39.4	275	81,673	33,748	41.3
45		長榮	568	167,328	85,243	50.9	284	83,664	42,428	50.7	284	83,664	42,815	51.2
46		台灣虎航	274	49,320	29,625	60.1	137	24,660	15,124	61.3	137	24,660	14,501	58.8
47		日本	273	55,837	26,776	48.0	114	23,415	11,553	49.3	159	32,422	15,223	47.0
48		樂桃	146	26,632	14,336	53.8	73	13,316	7,632	57.3	73	13,316	6,704	50.3
49		酷航	468	108,888	47,107	43.3	234	54,444	21,031	38.6	234	54,444	26,076	47.9
50		星宇	358	80,602	37,680	46.7	180	40,489	18,390	45.4	178	40,113	19,290	48.1
	河內		2,150	605,469	281,044	46.4	1,079	306,041	149,203	48.8	1,071	299,428	131,841	44.0
51		中華	738	231,884	71,311	30.8	370	116,255	40,486	34.8	368	115,629	30,825	26.7
52		長榮	573	194,497	94,865	48.8	304	103,151	59,676	57.9	269	91,346	35,189	38.5
53		越竹	197	38,664	28,910	74.8	92	18,004	12,529	69.6	105	20,660	16,381	79.3
54		越南	301	61,954	41,157	66.4	144	29,721	16,899	56.9	157	32,233	24,258	75.3
55		越捷	341	78,470	44,801	57.1	169	38,910	19,613	50.4	172	39,560	25,188	63.7
	法蘭克福		359	126,702	57,361	45.3	180	63,556	31,473	49.5	179	63,146	25,888	41.0
56		中華	359	126,702	57,361	45.3	180	63,556	31,473	49.5	179	63,146	25,888	41.0
	慕尼黑		65	19,894	16,793	84.4	32	9,795	9,486	96.8	33	10,099	7,307	72.4
57		長榮	65	19,894	16,793	84.4	32	9,795	9,486	96.8	33	10,099	7,307	72.4
	安大略		187	57,222	31,705	55.4	93	28,458	16,735	58.8	94	28,764	14,970	52.0
58		中華	187	57,222	31,705	55.4	93	28,458	16,735	58.8	94	28,764	14,970	52.0
	芝加哥		130	43,370	30,983	71.4	64	21,352	16,832	78.8	66	22,018	14,151	64.3
59		長榮	130	43,370	30,983	71.4	64	21,352	16,832	78.8	66	22,018	14,151	64.3
	金邊		640	169,054	64,372	38.1	320	84,527	30,731	36.4	320	84,527	33,641	39.8
60		中華	224	50,048	10,650	21.3	112	25,024	5,420	21.7	112	25,024	5,230	20.9

表53 臺灣地區各機場國際及兩岸定期航線班機載客率—按航線及航空公司分(續2)

中華民國111年

序 號	航 線	航 空 公 司	合 計				入 境				出 境			
			飛行架次 (次)	座位總數 (位)	載客人數 (人)	載客率 (%)	飛行架次 (次)	座位總數 (位)	載客人數 (人)	載客率 (%)	飛行架次 (次)	座位總數 (位)	載客人數 (人)	載客率 (%)
61	洛杉磯	長榮	416	119,006	53,722	45.1	208	59,503	25,311	42.5	208	59,503	28,411	47.7
62		中華	1,202	404,129	249,485	61.7	601	204,824	129,532	63.2	601	199,305	119,953	60.2
63		長榮	509	176,450	92,523	52.4	255	91,186	49,502	54.3	254	85,264	43,021	50.5
64		新加坡	652	217,306	154,883	71.3	325	108,325	79,069	73.0	327	108,981	75,814	69.6
65	胡志明市	中華	41	10,373	2,079	20.0	21	5,313	961	18.1	20	5,060	1,118	22.1
66		長榮	2,540	726,429	371,907	51.2	1,276	365,172	183,936	50.4	1,264	361,257	187,971	52.0
67		華信	801	255,404	112,069	43.9	399	127,243	54,439	42.8	402	128,161	57,630	45.0
68		越南	701	238,337	152,744	64.1	357	121,393	77,282	63.7	344	116,944	75,462	64.5
69	香港	華信	50	7,900	6,443	81.6	25	3,950	3,047	77.1	25	3,950	3,396	86.0
70		越捷	238	50,438	35,288	70.0	118	25,035	16,973	67.8	120	25,403	18,315	72.1
71		星宇	208	47,820	29,387	61.5	104	23,910	13,440	56.2	104	23,910	15,947	66.7
72		中華	542	126,530	35,976	28.4	273	63,641	18,755	29.5	269	62,889	17,221	27.4
73	大灣區	長榮	3,191	791,022	271,588	34.3	1,596	395,658	155,477	39.3	1,595	395,364	116,111	29.4
74		國泰	718	151,526	47,793	31.5	359	75,763	29,821	39.4	359	75,763	17,972	23.7
75		香港快運	44	8,316	2,117	25.5	22	4,158	1,248	30.0	22	4,158	869	20.9
76		香港快運	660	199,892	80,959	40.5	330	99,946	48,066	48.1	330	99,946	32,893	32.9
77	琉球	台灣虎航	795	253,220	94,327	37.3	398	126,757	50,089	39.5	397	126,463	44,238	35.0
78		樂桃	102	17,236	10,995	63.8	51	8,618	6,332	73.5	51	8,618	4,663	54.1
79		星宇	872	160,832	35,397	22.0	436	80,416	19,921	24.8	436	80,416	15,476	19.2
80		中華	456	83,726	43,660	52.1	228	41,863	21,629	51.7	228	41,863	22,031	52.6
81	紐約	長榮	102	18,614	9,385	50.4	51	9,307	4,968	53.4	51	9,307	4,417	47.5
82		台灣虎航	134	24,120	13,600	56.4	67	12,060	6,228	51.6	67	12,060	7,372	61.1
83		樂桃	90	16,552	5,447	32.9	45	8,276	2,863	34.6	45	8,276	2,584	31.2
84		星宇	130	24,440	15,228	62.3	65	12,220	7,570	61.9	65	12,220	7,658	62.7
85	釜山	中華	552	186,051	105,206	56.5	275	92,685	54,214	58.5	277	93,366	50,992	54.6
86		長榮	93	33,294	16,149	48.5	46	16,468	9,106	55.3	47	16,826	7,043	41.9
87		台灣虎航	459	152,757	89,057	58.3	229	76,217	45,108	59.2	230	76,540	43,949	57.4
88		釜山	74	13,720	11,018	80.3	37	6,860	5,431	79.2	37	6,860	5,587	81.4
89	馬尼拉	台灣虎航	52	9,360	6,926	74.0	26	4,680	3,394	72.5	26	4,680	3,532	75.5
90		釜山	22	4,360	4,092	93.9	11	2,180	2,037	93.4	11	2,180	2,055	94.3
91		中華	2,635	683,738	294,115	43.0	1,312	340,114	143,942	42.3	1,323	343,624	150,173	43.7
92		長榮	961	259,497	100,941	38.9	481	129,902	49,001	37.7	480	129,595	51,940	40.1
93	曼谷蘇凡納布	宿霧太平洋	656	216,274	136,598	63.2	323	106,477	68,058	63.9	333	109,797	68,540	62.4
94		菲律賓	168	31,732	12,739	40.1	84	15,866	6,205	39.1	84	15,866	6,534	41.2
95		菲亞洲	393	85,565	26,257	30.7	196	42,628	10,719	25.1	197	42,937	15,538	36.2
96		星宇	34	6,132	3,706	60.4	17	3,066	1,757	57.3	17	3,066	1,949	63.6
97	泰國	中華	423	84,538	13,874	16.4	211	42,175	8,202	19.4	212	42,363	5,672	13.4
98		長榮	3,287	1,008,974	438,629	43.5	1,647	505,619	223,031	44.1	1,640	503,355	215,598	42.8
99		泰微笑	62	10,788	5,142	47.7	31	5,394	2,548	47.2	31	5,394	2,594	48.1
100		中華	856	264,108	110,353	41.8	429	132,360	56,239	42.5	427	131,748	54,114	41.1
101	泰國	長榮	1,047	356,458	178,740	50.1	526	179,055	93,356	52.1	521	177,403	85,384	48.1
102		泰國	444	148,440	50,258	33.9	222	74,220	22,941	30.9	222	74,220	27,317	36.8

表53 臺灣地區各機場國際及兩岸定期航線班機載客率—按航線及航空公司分(續3)

中華民國111年

序 號	航 線	航 空 公 司	合 計				入 境				出 境			
			飛行架次 (次)	座位總數 (位)	載客人數 (人)	載客率 (%)	飛行架次 (次)	座位總數 (位)	載客人數 (人)	載客率 (%)	飛行架次 (次)	座位總數 (位)	載客人數 (人)	載客率 (%)
95		泰越捷	170	31,900	21,979	68.9	85	15,950	10,421	65.3	85	15,950	11,558	72.5
96		荷蘭皇家	140	50,384	10,786	21.4	70	25,192	4,932	19.6	70	25,192	5,854	23.2
97	曼谷廊曼	星宇	568	146,896	61,371	41.8	284	73,448	32,594	44.4	284	73,448	28,777	39.2
			134	24,458	17,154	70.1	67	12,229	8,007	65.5	67	12,229	9,147	74.8
98		泰獅	26	5,018	3,531	70.4	13	2,509	1,687	67.2	13	2,509	1,844	73.5
99		台灣虎航	108	19,440	13,623	70.1	54	9,720	6,320	65.0	54	9,720	7,303	75.1
	清邁		16	2,976	2,496	83.9	8	1,488	1,179	79.2	8	1,488	1,317	88.5
100		泰亞洲	16	2,976	2,496	83.9	8	1,488	1,179	79.2	8	1,488	1,317	88.5
	墨爾本		183	55,998	22,032	39.3	91	27,846	11,288	40.5	92	28,152	10,744	38.2
101		中華	183	55,998	22,032	39.3	91	27,846	11,288	40.5	92	28,152	10,744	38.2
	雪梨		207	63,346	27,708	43.7	103	31,520	15,372	48.8	104	31,826	12,336	38.8
102		中華	207	63,346	27,708	43.7	103	31,520	15,372	48.8	104	31,826	12,336	38.8
	雅加達		1,172	366,055	161,222	44.0	581	181,466	92,626	51.0	591	184,589	68,596	37.2
103		中華	679	207,776	86,884	41.8	337	103,123	48,176	46.7	342	104,653	38,708	37.0
104		長榮	493	158,279	74,338	47.0	244	78,343	44,450	56.7	249	79,936	29,888	37.4
	奧克蘭		126	38,236	23,544	61.6	63	19,118	10,872	56.9	63	19,118	12,672	66.3
105		中華	46	14,076	6,663	47.3	23	7,038	3,079	43.7	23	7,038	3,584	50.9
106		紐西蘭	80	24,160	16,881	69.9	40	12,080	7,793	64.5	40	12,080	9,088	75.2
	新加坡		2,688	801,373	361,972	45.2	1,344	400,535	182,623	45.6	1,344	400,838	179,349	44.7
107		中華	399	122,404	51,520	42.1	201	61,663	27,269	44.2	198	60,741	24,251	39.9
108		長榮	452	151,868	77,622	51.1	224	75,268	41,823	55.6	228	76,600	35,799	46.7
109		新加坡	567	187,431	80,455	42.9	283	93,589	39,273	42.0	284	93,842	41,182	43.9
110		酷航	868	237,062	109,295	46.1	435	118,711	51,734	43.6	433	118,351	57,561	48.6
111		星宇	402	102,608	43,080	42.0	201	51,304	22,524	43.9	201	51,304	20,556	40.1
	溫哥華		617	192,589	126,828	65.9	308	96,133	64,472	67.1	309	96,456	62,356	64.6
112		中華	220	67,320	41,625	61.8	110	33,660	21,291	63.3	110	33,660	20,334	60.4
113		長榮	397	125,269	85,203	68.0	198	62,473	43,181	69.1	199	62,796	42,022	66.9
	福岡		937	245,690	67,538	27.5	468	122,770	32,661	26.6	469	122,920	34,877	28.4
114		中華	294	90,714	15,469	17.1	147	45,357	7,590	16.7	147	45,357	7,879	17.4
115		長榮	274	86,548	23,523	27.2	137	43,293	11,415	26.4	137	43,255	12,108	28.0
116		台灣虎航	118	21,240	12,926	60.9	59	10,620	6,335	59.7	59	10,620	6,591	62.1
117		星宇	251	47,188	15,620	33.1	125	23,500	7,321	31.2	126	23,688	8,299	35.0
	鳳凰城		5	1,530	1,309	85.6	-	-	-	-	5	1,530	1,309	85.6
118		中華	5	1,530	1,309	85.6	-	-	-	-	5	1,530	1,309	85.6
	澳門		1,093	232,309	39,838	17.1	555	117,903	27,447	23.3	538	114,406	12,391	10.8
119		長榮	323	87,605	18,900	21.6	163	44,235	13,339	30.2	160	43,370	5,561	12.8
120		台灣虎航	24	4,320	453	10.5	12	2,160	400	18.5	12	2,160	53	2.5
121		澳門	10	1,580	149	9.4	5	790	100	12.7	5	790	49	6.2
122		星宇	736	138,804	20,336	14.7	375	70,718	13,608	19.2	361	68,086	6,728	9.9
	濟州		38	6,894	4,724	68.5	19	3,447	2,173	63.0	19	3,447	2,551	74.0
123		德威	6	1,134	1,026	90.5	3	567	471	83.1	3	567	555	97.9
124		台灣虎航	32	5,760	3,698	64.2	16	2,880	1,702	59.1	16	2,880	1,996	69.3

表53 臺灣地區各機場國際及兩岸定期航線班機載客率—按航線及航空公司分(續4)

中華民國111年

序 號	航 線	航 空 公 司	合 計				入 境				出 境			
			飛行架次 (次)	座位總數 (位)	載客人數 (人)	載客率 (%)	飛行架次 (次)	座位總數 (位)	載客人數 (人)	載客率 (%)	飛行架次 (次)	座位總數 (位)	載客人數 (人)	載客率 (%)
	檳城		444	106,824	20,497	19.2	223	53,722	10,717	19.9	221	53,102	9,780	18.4
125		中華	196	60,200	12,033	20.0	99	30,410	6,418	21.1	97	29,790	5,615	18.8
126		星宇	248	46,624	8,464	18.2	124	23,312	4,299	18.4	124	23,312	4,165	17.9
	舊金山		1,671	583,681	361,308	61.9	833	290,953	183,860	63.2	838	292,728	177,448	60.6
127		中華	394	141,052	72,050	51.1	196	70,168	38,070	54.3	198	70,884	33,980	47.9
128		長榮	553	189,229	127,822	67.5	275	94,085	65,143	69.2	278	95,144	62,679	65.9
129		聯合	724	253,400	161,436	63.7	362	126,700	80,647	63.7	362	126,700	80,789	63.8
	關島		2	376	35	9.3	1	188	17	9.0	1	188	18	9.6
130		星宇	2	376	35	9.3	1	188	17	9.0	1	188	18	9.6
	芹苴		2	410	393	95.9	-	-	-	-	2	410	393	95.9
131		越捷	2	410	393	95.9	-	-	-	-	2	410	393	95.9
	峇里島		250	70,462	40,263	57.1	125	35,231	18,791	53.3	125	35,231	21,472	60.9
132		中華	116	29,056	14,161	48.7	58	14,528	6,524	44.9	58	14,528	7,637	52.6
133		長榮	134	41,406	26,102	63.0	67	20,703	12,267	59.3	67	20,703	13,835	66.8
	襄陽		22	4,092	1,256	30.7	11	2,046	600	29.3	11	2,046	656	32.1
134		江原	22	4,092	1,256	30.7	11	2,046	600	29.3	11	2,046	656	32.1
	宿霧		220	65,004	28,328	43.6	107	31,539	11,842	37.5	113	33,465	16,486	49.3
135		中華	36	6,480	3,570	55.1	18	3,240	1,052	32.5	18	3,240	2,518	77.7
136		長榮	184	58,524	24,758	42.3	89	28,299	10,790	38.1	95	30,225	13,968	46.2
	大邱		4	752	637	84.7	2	376	318	84.6	2	376	319	84.8
137		真航	4	752	637	84.7	2	376	318	84.6	2	376	319	84.8
	維也納		132	41,074	24,355	59.3	65	20,232	14,654	72.4	67	20,842	9,701	46.5
138		中華	55	16,830	7,610	45.2	27	8,262	4,674	56.6	28	8,568	2,936	34.3
139		長榮	77	24,244	16,745	69.1	38	11,970	9,980	83.4	39	12,274	6,765	55.1
	長灘島(卡利博)		2	360	86	23.9	1	180	9	5.0	1	180	77	42.8
140		台灣虎航	2	360	86	23.9	1	180	9	5.0	1	180	77	42.8
	峴港		172	31,956	15,177	47.5	85	15,792	6,531	41.4	87	16,164	8,646	53.5
141		長榮	62	11,408	6,938	60.8	31	5,704	2,910	51.0	31	5,704	4,028	70.6
142		越南太平洋	2	372	246	66.1	-	-	-	-	2	372	246	66.1
143		台灣虎航	16	2,880	1,633	56.7	8	1,440	641	44.5	8	1,440	992	68.9
144		星宇	92	17,296	6,360	36.8	46	8,648	2,980	34.5	46	8,648	3,380	39.1
	榮市		37	6,660	3,087	46.4	18	3,240	1,419	43.8	19	3,420	1,668	48.8
145		越捷	1	180	160	88.9	-	-	-	-	1	180	160	88.9
146		台灣虎航	36	6,480	2,927	45.2	18	3,240	1,419	43.8	18	3,240	1,508	46.5
	米蘭		39	12,126	11,314	93.3	19	5,911	5,735	97.0	20	6,215	5,579	89.8
147		長榮	39	12,126	11,314	93.3	19	5,911	5,735	97.0	20	6,215	5,579	89.8
	倫敦希斯洛		237	73,402	29,884	40.7	118	36,548	16,605	45.4	119	36,854	13,279	36.0
148		中華	193	59,058	26,192	44.3	96	29,376	14,444	49.2	97	29,682	11,748	39.6
149		長榮	44	14,344	3,692	25.7	22	7,172	2,161	30.1	22	7,172	1,531	21.3
	多倫多		211	70,243	57,131	81.3	105	34,955	28,621	81.9	106	35,288	28,510	80.8
150		長榮	211	70,243	57,131	81.3	105	34,955	28,621	81.9	106	35,288	28,510	80.8
	阿姆斯特丹		220	67,320	33,323	49.5	109	33,354	17,878	53.6	111	33,966	15,445	45.5

表53 臺灣地區各機場國際及兩岸定期航線班機載客率—按航線及航空公司分(續完)

中華民國111年

[illegible]

表53-1 臺灣桃園國際機場國際及兩岸定期航線班機載客率－按航線及航空公司分

中華民國111年

序 號	航 線	航 空 公 司	合 計				入 境				出 境			
			飛行架次 (次)	座位總數 (位)	載客人數 (人)	載客率 (%)	飛行架次 (次)	座位總數 (位)	載客人數 (人)	載客率 (%)	飛行架次 (次)	座位總數 (位)	載客人數 (人)	載客率 (%)
	總計		40,331	11,573,437	5,317,260	45.9	20,170	5,793,760	2,698,862	46.6	20,161	5,779,677	2,618,398	45.3
國際航線(含港澳)			37,960	10,906,476	5,061,743	46.4	18,958	5,452,116	2,588,322	47.5	19,002	5,454,360	2,473,421	45.3
	大阪		1,713	438,216	200,433	45.7	857	219,198	96,472	44.0	856	219,018	103,961	47.5
1		中華	470	147,264	60,665	41.2	235	73,632	28,698	39.0	235	73,632	31,967	43.4
2		長榮	500	153,676	71,429	46.5	250	76,838	34,473	44.9	250	76,838	36,956	48.1
3		台灣虎航	196	35,280	22,739	64.5	98	17,640	11,494	65.2	98	17,640	11,245	63.7
4		樂桃	115	20,780	12,837	61.8	58	10,480	6,386	60.9	57	10,300	6,451	62.6
5		星宇	432	81,216	32,763	40.3	216	40,608	15,421	38.0	216	40,608	17,342	42.7
	首爾仁川		2,179	666,590	253,720	38.1	1,093	334,343	126,866	37.9	1,086	332,247	126,854	38.2
6		大韓	452	130,464	45,275	34.7	226	65,232	20,686	31.7	226	65,232	24,589	37.7
7		中華	584	189,107	69,277	36.6	293	94,838	37,707	39.8	291	94,269	31,570	33.5
8		長榮	446	143,085	51,274	35.8	225	72,165	28,562	39.6	221	70,920	22,712	32.0
9		台灣虎航	92	16,560	10,843	65.5	46	8,280	5,347	64.6	46	8,280	5,496	66.4
10		韓亞	515	153,784	53,885	35.0	258	77,033	24,750	32.1	257	76,751	29,135	38.0
11		酷航	90	33,590	23,166	69.0	45	16,795	9,814	58.4	45	16,795	13,352	79.5
	巴黎		297	100,307	74,507	74.3	148	49,987	39,406	78.8	149	50,320	35,101	69.8
12		長榮	297	100,307	74,507	74.3	148	49,987	39,406	78.8	149	50,320	35,101	69.8
	布里斯本		328	102,832	42,443	41.3	163	51,074	21,892	42.9	165	51,758	20,551	39.7
13		中華	154	47,124	17,153	36.4	77	23,562	9,629	40.9	77	23,562	7,524	31.9
14		長榮	174	55,708	25,290	45.4	86	27,512	12,263	44.6	88	28,196	13,027	46.2
	札幌		416	103,890	60,149	57.9	208	51,945	27,311	52.6	208	51,945	32,838	63.2
15		中華	108	30,894	12,094	39.1	54	15,447	5,217	33.8	54	15,447	6,877	44.5
16		長榮	62	19,158	15,795	82.4	31	9,579	7,084	74.0	31	9,579	8,711	90.9
17		台灣虎航	62	11,160	5,760	51.6	31	5,580	2,568	46.0	31	5,580	3,192	57.2
18		酷航	54	18,238	12,101	66.4	27	9,119	5,441	59.7	27	9,119	6,660	73.0
19		星宇	130	24,440	14,399	58.9	65	12,220	7,001	57.3	65	12,220	7,398	60.5
	吉隆坡		1,322	391,139	138,628	35.4	661	195,515	72,151	36.9	661	195,624	66,477	34.0
20		中華	405	142,272	45,000	31.6	201	70,599	23,089	32.7	204	71,673	21,911	30.6
21		長榮	426	143,578	50,089	34.9	215	72,455	26,897	37.1	211	71,123	23,192	32.6
22		馬來西亞	90	24,572	11,810	48.1	45	12,286	5,793	47.2	45	12,286	6,017	49.0
23		全亞洲	27	9,969	7,374	74.0	13	4,801	3,916	81.6	14	5,168	3,458	66.9
24		星宇	374	70,748	24,355	34.4	187	35,374	12,456	35.2	187	35,374	11,899	33.6
	名古屋		324	89,364	23,022	25.8	162	44,682	11,148	24.9	162	44,682	11,874	26.6
25		中華	240	74,244	14,504	19.5	120	37,122	6,943	18.7	120	37,122	7,561	20.4
26		台灣虎航	84	15,120	8,518	56.3	42	7,560	4,205	55.6	42	7,560	4,313	57.1
	公主港		2	360	184	51.1	1	180	9	5.0	1	180	175	97.2
27		台灣虎航	2	360	184	51.1	1	180	9	5.0	1	180	175	97.2
	伊斯坦堡		524	173,664	94,843	54.6	262	86,832	47,105	54.2	262	86,832	47,738	55.0
28		土耳其	524	173,664	94,843	54.6	262	86,832	47,105	54.2	262	86,832	47,738	55.0
	休士頓		175	58,145	45,854	78.9	87	28,911	22,924	79.3	88	29,234	22,930	78.4
29		長榮	175	58,145	45,854	78.9	87	28,911	22,924	79.3	88	29,234	22,930	78.4
	西雅圖		400	125,514	79,743	63.5	200	62,738	41,652	66.4	200	62,776	38,091	60.7
30		長榮	400	125,514	79,743	63.5	200	62,738	41,652	66.4	200	62,776	38,091	60.7
	亞庇		29	4,954	2,902	58.6	15	2,570	1,582	61.6	14	2,384	1,320	55.4
31		馬來西亞	16	2,560	1,025	40.0	8	1,280	456	35.6	8	1,280	569	44.5
32		馬亞洲	13	2,394	1,877	78.4	7	1,290	1,126	87.3	6	1,104	751	68.0
	帛琉		65	11,263	3,612	32.1	33	5,712	1,731	30.3	32	5,551	1,881	33.9

資料來源：桃園國際機場股份有限公司

附註：同表53。

表53-1 臺灣桃園國際機場國際及兩岸定期航線班機載客率－按航線及航空公司分(續1)

中華民國111年

序 號	航 線	航 空 公 司	合 計				入 境				出 境			
			飛行架次 (次)	座位總數 (位)	載客人數 (人)	載客率 (%)	飛行架次 (次)	座位總數 (位)	載客人數 (人)	載客率 (%)	飛行架次 (次)	座位總數 (位)	載客人數 (人)	載客率 (%)
33	東京羽田	中華	65	11,263	3,612	32.1	33	5,712	1,731	30.3	32	5,551	1,881	33.9
			190	34,280	16,215	47.3	94	16,960	7,624	45.0	96	17,320	8,591	49.6
34	東京成田	台灣虎航	101	18,180	10,855	59.7	50	9,000	4,655	51.7	51	9,180	6,200	67.5
35		樂桃	89	16,100	5,360	33.3	44	7,960	2,969	37.3	45	8,140	2,391	29.4
36		中華	2,485	625,533	284,392	45.5	1,221	308,451	137,365	44.5	1,264	317,082	147,027	46.4
			496	154,814	58,095	37.5	248	77,407	28,393	36.7	248	77,407	29,702	38.4
37		長榮	506	155,920	75,504	48.4	253	77,960	37,627	48.3	253	77,960	37,877	48.6
38		台灣虎航	238	42,840	24,894	58.1	119	21,420	12,739	59.5	119	21,420	12,155	56.7
39		日本	273	55,837	26,776	48.0	114	23,415	11,553	49.3	159	32,422	15,223	47.0
40		樂桃	146	26,632	14,336	53.8	73	13,316	7,632	57.3	73	13,316	6,704	50.3
41		酷航	468	108,888	47,107	43.3	234	54,444	21,031	38.6	234	54,444	26,076	47.9
42		星宇	358	80,602	37,680	46.7	180	40,489	18,390	45.4	178	40,113	19,290	48.1
	河內		2,007	573,360	262,183	45.7	1,012	290,846	142,135	48.9	995	282,514	120,048	42.5
43		中華	738	231,884	71,311	30.8	370	116,255	40,486	34.8	368	115,629	30,825	26.7
44		長榮	573	194,497	94,865	48.8	304	103,151	59,676	57.9	269	91,346	35,189	38.5
45		越竹	197	38,664	28,910	74.8	92	18,004	12,529	69.6	105	20,660	16,381	79.3
46		越南	212	42,265	28,045	66.4	104	20,736	12,516	60.4	108	21,529	15,529	72.1
47	法蘭克福	越捷	287	66,050	39,052	59.1	142	32,700	16,928	51.8	145	33,350	22,124	66.3
			359	126,702	57,361	45.3	180	63,556	31,473	49.5	179	63,146	25,888	41.0
48	慕尼黑	中華	359	126,702	57,361	45.3	180	63,556	31,473	49.5	179	63,146	25,888	41.0
			65	19,894	16,793	84.4	32	9,795	9,486	96.8	33	10,099	7,307	72.4
49	安大略	長榮	65	19,894	16,793	84.4	32	9,795	9,486	96.8	33	10,099	7,307	72.4
			187	57,222	31,705	55.4	93	28,458	16,735	58.8	94	28,764	14,970	52.0
50	芝加哥	中華	187	57,222	31,705	55.4	93	28,458	16,735	58.8	94	28,764	14,970	52.0
			130	43,370	30,983	71.4	64	21,352	16,832	78.8	66	22,018	14,151	64.3
51	金邊	長榮	130	43,370	30,983	71.4	64	21,352	16,832	78.8	66	22,018	14,151	64.3
			640	169,054	64,372	38.1	320	84,527	30,731	36.4	320	84,527	33,641	39.8
52	洛杉磯	中華	224	50,048	10,650	21.3	112	25,024	5,420	21.7	112	25,024	5,230	20.9
53		長榮	416	119,006	53,722	45.1	208	59,503	25,311	42.5	208	59,503	28,411	47.7
			1,202	404,129	249,485	61.7	601	204,824	129,532	63.2	601	199,305	119,953	60.2
54		中華	509	176,450	92,523	52.4	255	91,186	49,502	54.3	254	85,264	43,021	50.5
55	胡志明市	長榮	652	217,306	154,883	71.3	325	108,325	79,069	73.0	327	108,981	75,814	69.6
56		新加坡	41	10,373	2,079	20.0	21	5,313	961	18.1	20	5,060	1,118	22.1
			2,390	696,393	347,937	50.0	1,201	350,154	172,731	49.3	1,189	346,239	175,206	50.6
57		中華	801	255,404	112,069	43.9	399	127,243	54,439	42.8	402	128,161	57,630	45.0
58		長榮	701	238,337	152,744	64.1	357	121,393	77,282	63.7	344	116,944	75,462	64.5
59		越南	206	43,942	29,443	67.0	102	21,787	14,158	65.0	104	22,155	15,285	69.0
60		越捷	140	32,180	17,705	55.0	70	16,090	8,097	50.3	70	16,090	9,608	59.7
61		星宇	542	126,530	35,976	28.4	273	63,641	18,755	29.5	269	62,889	17,221	27.4
	香港		2,401	612,086	231,186	37.8	1,200	305,949	133,718	43.7	1,201	306,137	97,468	31.8
62		中華	718	151,526	47,793	31.5	359	75,763	29,821	39.4	359	75,763	17,972	23.7
63		大灣區	44	8,316	2,117	25.5	22	4,158	1,248	30.0	22	4,158	869	20.9
64		長榮	660	199,892	80,959	40.5	330	99,946	48,066	48.1	330	99,946	32,893	32.9
65		國泰	502	165,432	73,976	44.7	251	82,716	40,291	48.7	251	82,716	33,685	40.7
66		香港	102	17,236	10,995	63.8	51	8,618	6,332	73.5	51	8,618	4,663	54.1
67	琉球	香港快運	375	69,684	15,346	22.0	187	34,748	7,960	22.9	188	34,936	7,386	21.1
			456	83,726	43,660	52.1	228	41,863	21,629	51.7	228	41,863	22,031	52.6

表53-1 臺灣桃園國際機場國際及兩岸定期航線班機載客率－按航線及航空公司分(續2)

中華民國111年

序 號	航 線	航 空 公 司	合 計				入 境				出 境			
			飛行架次 (次)	座位總數 (位)	載客人數 (人)	載客率 (%)	飛行架次 (次)	座位總數 (位)	載客人數 (人)	載客率 (%)	飛行架次 (次)	座位總數 (位)	載客人數 (人)	載客率 (%)
68		中華	102	18,614	9,385	50.4	51	9,307	4,968	53.4	51	9,307	4,417	47.5
69		台灣虎航	134	24,120	13,600	56.4	67	12,060	6,228	51.6	67	12,060	7,372	61.1
70		樂桃	90	16,552	5,447	32.9	45	8,276	2,863	34.6	45	8,276	2,584	31.2
71		星宇	130	24,440	15,228	62.3	65	12,220	7,570	61.9	65	12,220	7,658	62.7
	紐約		552	186,051	105,206	56.5	275	92,685	54,214	58.5	277	93,366	50,992	54.6
72		中華	93	33,294	16,149	48.5	46	16,468	9,106	55.3	47	16,826	7,043	41.9
73		長榮	459	152,757	89,057	58.3	229	76,217	45,108	59.2	230	76,540	43,949	57.4
	釜山		74	13,720	11,018	80.3	37	6,860	5,431	79.2	37	6,860	5,587	81.4
74		台灣虎航	52	9,360	6,926	74.0	26	4,680	3,394	72.5	26	4,680	3,532	75.5
75		釜山	22	4,360	4,092	93.9	11	2,180	2,037	93.4	11	2,180	2,055	94.3
	馬尼拉		2,503	662,882	284,062	42.9	1,246	329,686	140,008	42.5	1,257	333,196	144,054	43.2
76		中華	829	238,641	90,888	38.1	415	119,474	45,067	37.7	414	119,167	45,821	38.5
77		長榮	656	216,274	136,598	63.2	323	106,477	68,058	63.9	333	109,797	68,540	62.4
78		宿霧太平洋	168	31,732	12,739	40.1	84	15,866	6,205	39.1	84	15,866	6,534	41.2
79		菲律賓	393	85,565	26,257	30.7	196	42,628	10,719	25.1	197	42,937	15,538	36.2
80		菲亞洲	34	6,132	3,706	60.4	17	3,066	1,757	57.3	17	3,066	1,949	63.6
81		星宇	423	84,538	13,874	16.4	211	42,175	8,202	19.4	212	42,363	5,672	13.4
	曼谷蘇凡納布		3,225	998,186	433,487	43.4	1,616	500,225	220,483	44.1	1,609	497,961	213,004	42.8
82		中華	856	264,108	110,353	41.8	429	132,360	56,239	42.5	427	131,748	54,114	41.1
83		長榮	1,047	356,458	178,740	50.1	526	179,055	93,356	52.1	521	177,403	85,384	48.1
84		泰國	444	148,440	50,258	33.9	222	74,220	22,941	30.9	222	74,220	27,317	36.8
85		泰越捷	170	31,900	21,979	68.9	85	15,950	10,421	65.3	85	15,950	11,558	72.5
86		荷蘭皇家	140	50,384	10,786	21.4	70	25,192	4,932	19.6	70	25,192	5,854	23.2
87		星宇	568	146,896	61,371	41.8	284	73,448	32,594	44.4	284	73,448	28,777	39.2
	曼谷廊曼		134	24,458	17,154	70.1	67	12,229	8,007	65.5	67	12,229	9,147	74.8
88		泰獅	26	5,018	3,531	70.4	13	2,509	1,687	67.2	13	2,509	1,844	73.5
89		台灣虎航	108	19,440	13,623	70.1	54	9,720	6,320	65.0	54	9,720	7,303	75.1
	清邁		16	2,976	2,496	83.9	8	1,488	1,179	79.2	8	1,488	1,317	88.5
90		泰亞洲	16	2,976	2,496	83.9	8	1,488	1,179	79.2	8	1,488	1,317	88.5
	墨爾本		183	55,998	22,032	39.3	91	27,846	11,288	40.5	92	28,152	10,744	38.2
91		中華	183	55,998	22,032	39.3	91	27,846	11,288	40.5	92	28,152	10,744	38.2
	雪梨		207	63,346	27,708	43.7	103	31,520	15,372	48.8	104	31,826	12,336	38.8
92		中華	207	63,346	27,708	43.7	103	31,520	15,372	48.8	104	31,826	12,336	38.8
	雅加達		1,172	366,055	161,222	44.0	581	181,466	92,626	51.0	591	184,589	68,596	37.2
93		中華	679	207,776	86,884	41.8	337	103,123	48,176	46.7	342	104,653	38,708	37.0
94		長榮	493	158,279	74,338	47.0	244	78,343	44,450	56.7	249	79,936	29,888	37.4
	奧克蘭		126	38,236	23,544	61.6	63	19,118	10,872	56.9	63	19,118	12,672	66.3
95		中華	46	14,076	6,663	47.3	23	7,038	3,079	43.7	23	7,038	3,584	50.9
96		紐西蘭	80	24,160	16,881	69.9	40	12,080	7,793	64.5	40	12,080	9,088	75.2
	新加坡		2,688	801,373	361,972	45.2	1,344	400,535	182,623	45.6	1,344	400,838	179,349	44.7
97		中華	399	122,404	51,520	42.1	201	61,663	27,269	44.2	198	60,741	24,251	39.9
98		長榮	452	151,868	77,622	51.1	224	75,268	41,823	55.6	228	76,600	35,799	46.7
99		新加坡	567	187,431	80,455	42.9	283	93,589	39,273	42.0	284	93,842	41,182	43.9
100		酷航	868	237,062	109,295	46.1	435	118,711	51,734	43.6	433	118,351	57,561	48.6
101		星宇	402	102,608	43,080	42.0	201	51,304	22,524	43.9	201	51,304	20,556	40.1
	溫哥華		617	192,589	126,828	65.9	308	96,133	64,472	67.1	309	96,456	62,356	64.6
102		中華	220	67,320	41,625	61.8	110	33,660	21,291	63.3	110	33,660	20,334	60.4



表53-1 臺灣桃園國際機場國際及兩岸定期航線班機載客率－按航線及航空公司分(續3)

中華民國111年

序 號	航 線	航 空 公 司	合 計				入 境				出 境			
			飛行架次 (次)	座位總數 (位)	載客人數 (人)	載客率 (%)	飛行架次 (次)	座位總數 (位)	載客人數 (人)	載客率 (%)	飛行架次 (次)	座位總數 (位)	載客人數 (人)	載客率 (%)
103	福岡	長榮	397	125,269	85,203	68.0	198	62,473	43,181	69.1	199	62,796	42,022	66.9
			919	242,450	65,087	26.8	459	121,150	31,469	26.0	460	121,300	33,618	27.7
104		中華	294	90,714	15,469	17.1	147	45,357	7,590	16.7	147	45,357	7,879	17.4
105		長榮	274	86,548	23,523	27.2	137	43,293	11,415	26.4	137	43,255	12,108	28.0
106	台灣虎航	台灣虎航	100	18,000	10,475	58.2	50	9,000	5,143	57.1	50	9,000	5,332	59.2
107		星宇	251	47,188	15,620	33.1	125	23,500	7,321	31.2	126	23,688	8,299	35.0
	鳳凰城		5	1,530	1,309	85.6	-	-	-	-	5	1,530	1,309	85.6
108		中華	5	1,530	1,309	85.6	-	-	-	-	5	1,530	1,309	85.6
	澳門		1,093	232,309	39,838	17.1	555	117,903	27,447	23.3	538	114,406	12,391	10.8
109		長榮	323	87,605	18,900	21.6	163	44,235	13,339	30.2	160	43,370	5,561	12.8
110	台灣虎航	台灣虎航	24	4,320	453	10.5	12	2,160	400	18.5	12	2,160	53	2.5
111		澳門	10	1,580	149	9.4	5	790	100	12.7	5	790	49	6.2
112	星宇	星宇	736	138,804	20,336	14.7	375	70,718	13,608	19.2	361	68,086	6,728	9.9
		濟州	38	6,894	4,724	68.5	19	3,447	2,173	63.0	19	3,447	2,551	74.0
113	德威	德威	6	1,134	1,026	90.5	3	567	471	83.1	3	567	555	97.9
114		台灣虎航	32	5,760	3,698	64.2	16	2,880	1,702	59.1	16	2,880	1,996	69.3
	檳城		444	106,824	20,497	19.2	223	53,722	10,717	19.9	221	53,102	9,780	18.4
115		中華	196	60,200	12,033	20.0	99	30,410	6,418	21.1	97	29,790	5,615	18.8
116	舊金山	星宇	248	46,624	8,464	18.2	124	23,312	4,299	18.4	124	23,312	4,165	17.9
			1,671	583,681	361,308	61.9	833	290,953	183,860	63.2	838	292,728	177,448	60.6
117	中華	中華	394	141,052	72,050	51.1	196	70,168	38,070	54.3	198	70,884	33,980	47.9
118		長榮	553	189,229	127,822	67.5	275	94,085	65,143	69.2	278	95,144	62,679	65.9
119	聯合	聯合	724	253,400	161,436	63.7	362	126,700	80,647	63.7	362	126,700	80,789	63.8
		關島	2	376	35	9.3	1	188	17	9.0	1	188	18	9.6
120	星宇	星宇	2	376	35	9.3	1	188	17	9.0	1	188	18	9.6
		芹苴	2	410	393	95.9	-	-	-	-	2	410	393	95.9
121	越捷	越捷	2	410	393	95.9	-	-	-	-	2	410	393	95.9
		峇里島	250	70,462	40,263	57.1	125	35,231	18,791	53.3	125	35,231	21,472	60.9
122	中華	中華	116	29,056	14,161	48.7	58	14,528	6,524	44.9	58	14,528	7,637	52.6
123		長榮	134	41,406	26,102	63.0	67	20,703	12,267	59.3	67	20,703	13,835	66.8
	襄陽		22	4,092	1,256	30.7	11	2,046	600	29.3	11	2,046	656	32.1
124		江原	22	4,092	1,256	30.7	11	2,046	600	29.3	11	2,046	656	32.1
	宿霧		220	65,004	28,328	43.6	107	31,539	11,842	37.5	113	33,465	16,486	49.3
125		中華	36	6,480	3,570	55.1	18	3,240	1,052	32.5	18	3,240	2,518	77.7
126	長榮	長榮	184	58,524	24,758	42.3	89	28,299	10,790	38.1	95	30,225	13,968	46.2
		大邱	4	752	637	84.7	2	376	318	84.6	2	376	319	84.8
127	真航	真航	4	752	637	84.7	2	376	318	84.6	2	376	319	84.8
		維也納	132	41,074	24,355	59.3	65	20,232	14,654	72.4	67	20,842	9,701	46.5
128	中華	中華	55	16,830	7,610	45.2	27	8,262	4,674	56.6	28	8,568	2,936	34.3
129		長榮	77	24,244	16,745	69.1	38	11,970	9,980	83.4	39	12,274	6,765	55.1
	長灘島(卡利博)		2	360	86	23.9	1	180	9	5.0	1	180	77	42.8
130		台灣虎航	2	360	86	23.9	1	180	9	5.0	1	180	77	42.8
	峴港		166	30,876	14,644	47.4	82	15,252	6,350	41.6	84	15,624	8,294	53.1
131		長榮	62	11,408	6,938	60.8	31	5,704	2,910	51.0	31	5,704	4,028	70.6
132	越南太平洋	越南太平洋	2	372	246	66.1	-	-	-	-	2	372	246	66.1
133		台灣虎航	10	1,800	1,100	61.1	5	900	460	51.1	5	900	640	71.1
134	星宇	星宇	92	17,296	6,360	36.8	46	8,648	2,980	34.5	46	8,648	3,380	39.1

表53-1 臺灣桃園國際機場國際及兩岸定期航線班機載客率—按航線及航空公司分(續完)

中華民國111年

序 號	航 線	航 空 公 司	合 計				入 境				出 境			
			飛行架次 (次)	座位總數 (位)	載客人數 (人)	載客率 (%)	飛行架次 (次)	座位總數 (位)	載客人數 (人)	載客率 (%)	飛行架次 (次)	座位總數 (位)	載客人數 (人)	載客率 (%)
	榮市		37	6,660	3,087	46.4	18	3,240	1,419	43.8	19	3,420	1,668	48.8
135		越捷	1	180	160	88.9	-	-	-	-	1	180	160	88.9
136		台灣虎航	36	6,480	2,927	45.2	18	3,240	1,419	43.8	18	3,240	1,508	46.5
	米 蘭		39	12,126	11,314	93.3	19	5,911	5,735	97.0	20	6,215	5,579	89.8
137		長榮	39	12,126	11,314	93.3	19	5,911	5,735	97.0	20	6,215	5,579	89.8
	倫敦希斯洛		237	73,402	29,884	40.7	118	36,548	16,605	45.4	119	36,854	13,279	36.0
138		中華	193	59,058	26,192	44.3	96	29,376	14,444	49.2	97	29,682	11,748	39.6
139		長榮	44	14,344	3,692	25.7	22	7,172	2,161	30.1	22	7,172	1,531	21.3
	多倫多		211	70,243	57,131	81.3	105	34,955	28,621	81.9	106	35,288	28,510	80.8
140		長榮	211	70,243	57,131	81.3	105	34,955	28,621	81.9	106	35,288	28,510	80.8
	阿姆斯特丹		220	67,320	33,323	49.5	109	33,354	17,878	53.6	111	33,966	15,445	45.5
141		中華	220	67,320	33,323	49.5	109	33,354	17,878	53.6	111	33,966	15,445	45.5
	杜拜		463	171,774	91,203	53.1	231	85,676	43,002	50.2	232	86,098	48,201	56.0
142		阿聯酋	463	171,774	91,203	53.1	231	85,676	43,002	50.2	232	86,098	48,201	56.0
兩岸航線			2,371	666,961	255,517	38.3	1,212	341,644	110,540	32.4	1,159	325,317	144,977	44.6
	上海浦東		885	270,443	89,870	33.2	464	141,885	46,794	33.0	421	128,558	43,076	33.5
143		中華	111	39,232	16,288	41.5	58	20,511	9,399	45.8	53	18,721	6,889	36.8
144		長榮	163	54,869	20,872	38.0	84	28,282	11,180	39.5	79	26,587	9,692	36.5
145		國航	170	52,870	14,882	28.1	94	29,234	7,037	24.1	76	23,636	7,845	33.2
146		南方	198	55,870	18,153	32.5	103	29,028	9,291	32.0	95	26,842	8,862	33.0
147		吉祥	2	316	137	43.4	1	158	70	44.3	1	158	67	42.4
148		東方	241	67,286	19,538	29.0	124	34,672	9,817	28.3	117	32,614	9,721	29.8
	成都		287	90,951	31,003	34.1	146	46,188	10,734	23.2	141	44,763	20,269	45.3
149		中華	143	44,387	14,366	32.4	72	22,350	5,140	23.0	71	22,037	9,226	41.9
150		長榮	144	46,564	16,637	35.7	74	23,838	5,594	23.5	70	22,726	11,043	48.6
	廈門		889	208,063	105,921	50.9	446	104,498	41,907	40.1	443	103,565	64,014	61.8
151		華信	203	63,173	31,415	49.7	103	32,053	13,448	42.0	100	31,120	17,967	57.7
152		廈門	686	144,890	74,506	51.4	343	72,445	28,459	39.3	343	72,445	46,047	63.6
	北京		310	97,504	28,723	29.5	156	49,073	11,105	22.6	154	48,431	17,618	36.4
153		中華	104	32,610	9,666	29.6	52	16,305	4,001	24.5	52	16,305	5,665	34.7
154		長榮	100	31,928	10,436	32.7	51	16,285	4,355	26.7	49	15,643	6,081	38.9
155		國航	106	32,966	8,621	26.2	53	16,483	2,749	16.7	53	16,483	5,872	35.6

表53-2 高雄國際機場國際及兩岸定期航線班機載客率—按航線及航空公司分

中華民國111年

序 號	航 線	航 空 公 司	合 計				入 境				出 境			
			飛行架次 (次)	座位總數 (位)	載客人數 (人)	載客率 (%)	飛行架次 (次)	座位總數 (位)	載客人數 (人)	載客率 (%)	飛行架次 (次)	座位總數 (位)	載客人數 (人)	載客率 (%)
	總計		1,622	338,972	151,085	44.6	809	169,324	72,399	42.8	813	169,648	78,686	46.4
國際航線(含港澳)			1,431	300,829	132,520	44.1	712	149,796	63,235	42.2	719	151,033	69,285	45.9
	大阪		98	17,896	14,676	82.0	49	8,948	7,163	80.1	49	8,948	7,513	84.0
1		長榮	64	11,776	9,563	81.2	32	5,888	4,700	79.8	32	5,888	4,863	82.6
2		台灣虎航	34	6,120	5,113	83.5	17	3,060	2,463	80.5	17	3,060	2,650	86.6
	吉隆坡		32	5,952	3,713	62.4	16	2,976	2,087	70.1	16	2,976	1,626	54.6
3		馬亞洲	32	5,952	3,713	62.4	16	2,976	2,087	70.1	16	2,976	1,626	54.6
	名古屋		18	3,240	2,208	68.1	9	1,620	1,101	68.0	9	1,620	1,107	68.3
4		台灣虎航	18	3,240	2,208	68.1	9	1,620	1,101	68.0	9	1,620	1,107	68.3
	東京成田		152	26,420	22,313	84.5	76	13,210	10,983	83.1	76	13,210	11,330	85.8
5		中華	54	8,532	7,843	91.9	27	4,266	3,797	89.0	27	4,266	4,046	94.8
6		長榮	62	11,408	9,739	85.4	31	5,704	4,801	84.2	31	5,704	4,938	86.6
7		台灣虎航	36	6,480	4,731	73.0	18	3,240	2,385	73.6	18	3,240	2,346	72.4
	河內		143	32,109	18,861	58.7	67	15,195	7,068	46.5	76	16,914	11,793	69.7
8		越南	89	19,689	13,112	66.6	40	8,985	4,383	48.8	49	10,704	8,729	81.5
9		越捷	54	12,420	5,749	46.3	27	6,210	2,685	43.2	27	6,210	3,064	49.3
	胡志明市		100	22,136	17,527	79.2	50	11,068	8,158	73.7	50	11,068	9,369	84.6
10		越南	32	6,496	5,845	90.0	16	3,248	2,815	86.7	16	3,248	3,030	93.3
11		越捷	68	15,640	11,682	74.7	34	7,820	5,343	68.3	34	7,820	6,339	81.1
	香港		670	157,112	35,043	22.3	336	78,797	18,820	23.9	334	78,315	16,223	20.7
12		國泰	293	87,788	20,351	23.2	147	44,041	9,798	22.2	146	43,747	10,553	24.1
13		香港快運	377	69,324	14,692	21.2	189	34,756	9,022	26.0	188	34,568	5,670	16.4
	馬尼拉		132	20,856	10,053	48.2	66	10,428	3,934	37.7	66	10,428	6,119	58.7
14		中華	132	20,856	10,053	48.2	66	10,428	3,934	37.7	66	10,428	6,119	58.7
	曼谷蘇凡納布		62	10,788	5,142	47.7	31	5,394	2,548	47.2	31	5,394	2,594	48.1
15		泰微笑	62	10,788	5,142	47.7	31	5,394	2,548	47.2	31	5,394	2,594	48.1
	福岡		18	3,240	2,451	75.6	9	1,620	1,192	73.6	9	1,620	1,259	77.7
16		台灣虎航	18	3,240	2,451	75.6	9	1,620	1,192	73.6	9	1,620	1,259	77.7
	峴港		6	1,080	533	49.4	3	540	181	33.5	3	540	352	65.2
17		台灣虎航	6	1,080	533	49.4	3	540	181	33.5	3	540	352	65.2
兩岸航線			191	38,143	18,565	48.7	97	19,528	9,164	46.9	94	18,615	9,401	50.5
	上海浦東		91	21,955	7,412	33.8	46	11,276	3,576	31.7	45	10,679	3,836	35.9
18		中華	44	13,307	2,977	22.4	23	7,044	1,573	22.3	21	6,263	1,404	22.4
19		長榮	47	8,648	4,435	51.3	23	4,232	2,003	47.3	24	4,416	2,432	55.1
	廈門		100	16,188	11,153	68.9	51	8,252	5,588	67.7	49	7,936	5,565	70.1
20		華信	100	16,188	11,153	68.9	51	8,252	5,588	67.7	49	7,936	5,565	70.1

資料來源：本局高雄國際航空站

附註：同表53。

表53-3 臺北松山機場國際及兩岸定期航線班機載客率—按航線及航空公司分

中華民國111年

[illegible]

資料來源：本局臺北國際航空站

附註：同表53。

表53-4 臺中機場國際及兩岸定期航線班機載客率—按航線及航空公司分

中華民國111年

[illegible]

資料來源：本局臺中航空站

附註：同表53。

表54 臺灣地區各機場國際及兩岸定期航線班機載客率－按航空公司及航線分

中華民國111年

序 號	航 空 公 司	航 線	計				境				境			
			飛行架次 (次)	座位總數 (位)	載客人數 (人)	載客率 (%)	飛行架次 (次)	座位總數 (位)	載客人數 (人)	載客率 (%)	飛行架次 (次)	座位總數 (位)	載客人數 (人)	載客率 (%)
	總計		44,544	12,461,188	5,748,478	46.1	22,296	6,239,945	2,906,624	46.6	22,248	6,221,243	2,841,854	45.7
	大韓		452	130,464	45,275	34.7	226	65,232	20,686	31.7	226	65,232	24,589	37.7
1		首爾仁川	452	130,464	45,275	34.7	226	65,232	20,686	31.7	226	65,232	24,589	37.7
	真航		4	752	637	84.7	2	376	318	84.6	2	376	319	84.8
2		大邱	4	752	637	84.7	2	376	318	84.6	2	376	319	84.8
	德威		24	4,536	3,792	83.6	12	2,268	1,883	83.0	12	2,268	1,909	84.2
3		首爾金浦	18	3,402	2,766	81.3	9	1,701	1,412	83.0	9	1,701	1,354	79.6
4		濟州	6	1,134	1,026	90.5	3	567	471	83.1	3	567	555	97.9
	泰微笑		62	10,788	5,142	47.7	31	5,394	2,548	47.2	31	5,394	2,594	48.1
5		曼谷蘇凡納布	62	10,788	5,142	47.7	31	5,394	2,548	47.2	31	5,394	2,594	48.1
	中華		12,419	3,694,199	1,472,545	39.9	6,209	1,849,928	764,109	41.3	6,210	1,844,271	708,436	38.4
6		大阪	470	147,264	60,665	41.2	235	73,632	28,698	39.0	235	73,632	31,967	43.4
7		首爾仁川	584	189,107	69,277	36.6	293	94,838	37,707	39.8	291	94,269	31,570	33.5
8		首爾金浦	54	8,532	4,743	55.6	27	4,266	2,423	56.8	27	4,266	2,320	54.4
9		布里斯本	154	47,124	17,153	36.4	77	23,562	9,629	40.9	77	23,562	7,524	31.9
10		札幌	108	30,894	12,094	39.1	54	15,447	5,217	33.8	54	15,447	6,877	44.5
11		吉隆坡	405	142,272	45,000	31.6	201	70,599	23,089	32.7	204	71,673	21,911	30.6
12		名古屋	240	74,244	14,504	19.5	120	37,122	6,943	18.7	120	37,122	7,561	20.4
13		帛琉	65	11,263	3,612	32.1	33	5,712	1,731	30.3	32	5,551	1,881	33.9
14		東京羽田	480	86,400	48,238	55.8	239	43,020	23,852	55.4	241	43,380	24,386	56.2
15		東京成田	550	163,346	65,938	40.4	275	81,673	32,190	39.4	275	81,673	33,748	41.3
16		河內	738	231,884	71,311	30.8	370	116,255	40,486	34.8	368	115,629	30,825	26.7
17		法蘭克福	359	126,702	57,361	45.3	180	63,556	31,473	49.5	179	63,146	25,888	41.0
18		安大略	187	57,222	31,705	55.4	93	28,458	16,735	58.8	94	28,764	14,970	52.0
19		金邊	224	50,048	10,650	21.3	112	25,024	5,420	21.7	112	25,024	5,230	20.9
20		洛杉磯	509	176,450	92,523	52.4	255	91,186	49,502	54.3	254	85,264	43,021	50.5
21		胡志明市	801	255,404	112,069	43.9	399	127,243	54,439	42.8	402	128,161	57,630	45.0
22		香港	718	151,526	47,793	31.5	359	75,763	29,821	39.4	359	75,763	17,972	23.7
23		琉球	102	18,614	9,385	50.4	51	9,307	4,968	53.4	51	9,307	4,417	47.5
24		紐約	93	33,294	16,149	48.5	46	16,468	9,106	55.3	47	16,826	7,043	41.9
25		馬尼拉	961	259,497	100,941	38.9	481	129,902	49,001	37.7	480	129,595	51,940	40.1
26		曼谷蘇凡納布	856	264,108	110,353	41.8	429	132,360	56,239	42.5	427	131,748	54,114	41.1
27		墨爾本	183	55,998	22,032	39.3	91	27,846	11,288	40.5	92	28,152	10,744	38.2
28		雪梨	207	63,346	27,708	43.7	103	31,520	15,372	48.8	104	31,826	12,336	38.8
29		雅加達	679	207,776	86,884	41.8	337	103,123	48,176	46.7	342	104,653	38,708	37.0
30		奧克蘭	46	14,076	6,663	47.3	23	7,038	3,079	43.7	23	7,038	3,584	50.9
31		新加坡	399	122,404	51,520	42.1	201	61,663	27,269	44.2	198	60,741	24,251	39.9
32		溫哥華	220	67,320	41,625	61.8	110	33,660	21,291	63.3	110	33,660	20,334	60.4
33		福岡	294	90,714	15,469	17.1	147	45,357	7,590	16.7	147	45,357	7,879	17.4
34		鳳凰城	5	1,530	1,309	85.6	-	-	-	-	5	1,530	1,309	85.6
35		檳城	196	60,200	12,033	20.0	99	30,410	6,418	21.1	97	29,790	5,615	18.8
36		舊金山	394	141,052	72,050	51.1	196	70,168	38,070	54.3	198	70,884	33,980	47.9
37		峇里島	116	29,056	14,161	48.7	58	14,528	6,524	44.9	58	14,528	7,637	52.6
38		宿霧	36	6,480	3,570	55.1	18	3,240	1,052	32.5	18	3,240	2,518	77.7
39		維也納	55	16,830	7,610	45.2	27	8,262	4,674	56.6	28	8,568	2,936	34.3

資料來源：本局所屬各航空站及桃園國際機場股份有限公司

附註：1. 入境、出境之載客人數均包括過境旅客，並以進出臺灣地區國際機場之末站及首站為基準。

2. 自99年11月1日起本表統計範圍包含以定期班機管理之包機。

3. 99年11月1日以前臺北松山機場及臺中機場以定期班機管理之包機，相關航線載客率請參考當期月報表71及表72。

4. 上海虹橋機場自109年3月25日起防疫期間暫停國際航班起降，原飛航該機場航班改降浦東機場；爰原松山-虹橋航線於上開期間改以飛航松山-浦東方式執行。

表54 臺灣地區各機場國際及兩岸定期航線班機載客率－按航空公司及航線分(續1)

中華民國111年

序 號	航 空 公 司	航 線	合 計				入 境				出 境			
			飛行架次 (次)	座位總數 (位)	載客人數 (人)	載客率 (%)	飛行架次 (次)	座位總數 (位)	載客人數 (人)	載客率 (%)	飛行架次 (次)	座位總數 (位)	載客人數 (人)	載客率 (%)
40		倫敦希斯洛	193	59,058	26,192	44.3	96	29,376	14,444	49.2	97	29,682	11,748	39.6
41		上海浦東	271	88,847	24,900	28.0	141	46,335	13,174	28.4	130	42,512	11,726	27.6
42		成都	143	44,387	14,366	32.4	72	22,350	5,140	23.0	71	22,037	9,226	41.9
43		北京	104	32,610	9,666	29.6	52	16,305	4,001	24.5	52	16,305	5,665	34.7
44		阿姆斯特丹	220	67,320	33,323	49.5	109	33,354	17,878	53.6	111	33,966	15,445	45.5
45	大灣區		44	8,316	2,117	25.5	22	4,158	1,248	30.0	22	4,158	869	20.9
		香港	44	8,316	2,117	25.5	22	4,158	1,248	30.0	22	4,158	869	20.9
	立榮		197	59,255	27,507	46.4	100	30,091	9,423	31.3	97	29,164	18,084	62.0
46		廈門	197	59,255	27,507	46.4	100	30,091	9,423	31.3	97	29,164	18,084	62.0
	長榮		12,492	3,996,534	2,156,895	54.0	6,263	2,003,991	1,122,120	56.0	6,229	1,992,543	1,034,775	51.9
47		大阪	564	165,452	80,992	49.0	282	82,726	39,173	47.4	282	82,726	41,819	50.6
48		首爾仁川	446	143,085	51,274	35.8	225	72,165	28,562	39.6	221	70,920	22,712	32.0
49		首爾金浦	56	10,304	5,251	51.0	28	5,152	2,679	52.0	28	5,152	2,572	49.9
50		巴黎	297	100,307	74,507	74.3	148	49,987	39,406	78.8	149	50,320	35,101	69.8
51		布里斯本	174	55,708	25,290	45.4	86	27,512	12,263	44.6	88	28,196	13,027	46.2
52		札幌	62	19,158	15,795	82.4	31	9,579	7,084	74.0	31	9,579	8,711	90.9
53		吉隆坡	426	143,578	50,089	34.9	215	72,455	26,897	37.1	211	71,123	23,192	32.6
54		休士頓	175	58,145	45,854	78.9	87	28,911	22,924	79.3	88	29,234	22,930	78.4
55		西雅圖	400	125,514	79,743	63.5	200	62,738	41,652	66.4	200	62,776	38,091	60.7
56		東京羽田	205	57,595	43,000	74.7	102	28,643	20,376	71.1	103	28,952	22,624	78.1
57		東京成田	568	167,328	85,243	50.9	284	83,664	42,428	50.7	284	83,664	42,815	51.2
58		河內	573	194,497	94,865	48.8	304	103,151	59,676	57.9	269	91,346	35,189	38.5
59		慕尼黑	65	19,894	16,793	84.4	32	9,795	9,486	96.8	33	10,099	7,307	72.4
60		芝加哥	130	43,370	30,983	71.4	64	21,352	16,832	78.8	66	22,018	14,151	64.3
61		金邊	416	119,006	53,722	45.1	208	59,503	25,311	42.5	208	59,503	28,411	47.7
62		洛杉磯	652	217,306	154,883	71.3	325	108,325	79,069	73.0	327	108,981	75,814	69.6
63		胡志明市	701	238,337	152,744	64.1	357	121,393	77,282	63.7	344	116,944	75,462	64.5
64		香港	660	199,892	80,959	40.5	330	99,946	48,066	48.1	330	99,946	32,893	32.9
65		紐約	459	152,757	89,057	58.3	229	76,217	45,108	59.2	230	76,540	43,949	57.4
66		馬尼拉	656	216,274	136,598	63.2	323	106,477	68,058	63.9	333	109,797	68,540	62.4
67		曼谷蘇凡納布	1,047	356,458	178,740	50.1	526	179,055	93,356	52.1	521	177,403	85,384	48.1
68		雅加達	493	158,279	74,338	47.0	244	78,343	44,450	56.7	249	79,936	29,888	37.4
69		新加坡	452	151,868	77,622	51.1	224	75,268	41,823	55.6	228	76,600	35,799	46.7
70		溫哥華	397	125,269	85,203	68.0	198	62,473	43,181	69.1	199	62,796	42,022	66.9
71		福岡	274	86,548	23,523	27.2	137	43,293	11,415	26.4	137	43,255	12,108	28.0
72		澳門	323	87,605	18,900	21.6	163	44,235	13,339	30.2	160	43,370	5,561	12.8
73		舊金山	553	189,229	127,822	67.5	275	94,085	65,143	69.2	278	95,144	62,679	65.9
74		峇里島	134	41,406	26,102	63.0	67	20,703	12,267	59.3	67	20,703	13,835	66.8
75		宿霧	184	58,524	24,758	42.3	89	28,299	10,790	38.1	95	30,225	13,968	46.2
76		維也納	77	24,244	16,745	69.1	38	11,970	9,980	83.4	39	12,274	6,765	55.1
77		峴港	62	11,408	6,938	60.8	31	5,704	2,910	51.0	31	5,704	4,028	70.6
78		米蘭	39	12,126	11,314	93.3	19	5,911	5,735	97.0	20	6,215	5,579	89.8
79		倫敦希斯洛	44	14,344	3,692	25.7	22	7,172	2,161	30.1	22	7,172	1,531	21.3
80		多倫多	211	70,243	57,131	81.3	105	34,955	28,621	81.9	106	35,288	28,510	80.8
81		上海浦東	273	82,984	29,352	35.4	140	42,711	14,668	34.3	133	40,273	14,684	36.5

表54 臺灣地區各機場國際及兩岸定期航線班機載客率－按航空公司及航線分(續2)

中華民國111年

序 號	航 空 公 司	航 線	合 計				入 境				出 境			
			飛行架次 (次)	座位總數 (位)	載客人數 (人)	載客率 (%)	飛行架次 (次)	座位總數 (位)	載客人數 (人)	載客率 (%)	飛行架次 (次)	座位總數 (位)	載客人數 (人)	載客率 (%)
82		成都	144	46,564	16,637	35.7	74	23,838	5,594	23.5	70	22,726	11,043	48.6
83		北京	100	31,928	10,436	32.7	51	16,285	4,355	26.7	49	15,643	6,081	38.9
84	泰國		444	148,440	50,258	33.9	222	74,220	22,941	30.9	222	74,220	27,317	36.8
	曼谷蘇凡納布		444	148,440	50,258	33.9	222	74,220	22,941	30.9	222	74,220	27,317	36.8
85	馬來西亞		106	27,132	12,835	47.3	53	13,566	6,249	46.1	53	13,566	6,586	48.5
	吉隆坡		90	24,572	11,810	48.1	45	12,286	5,793	47.2	45	12,286	6,017	49.0
86		亞庇	16	2,560	1,025	40.0	8	1,280	456	35.6	8	1,280	569	44.5
87	泰越捷		170	31,900	21,979	68.9	85	15,950	10,421	65.3	85	15,950	11,558	72.5
	曼谷蘇凡納布		170	31,900	21,979	68.9	85	15,950	10,421	65.3	85	15,950	11,558	72.5
88	泰獅		26	5,018	3,531	70.4	13	2,509	1,687	67.2	13	2,509	1,844	73.5
	曼谷廊曼		26	5,018	3,531	70.4	13	2,509	1,687	67.2	13	2,509	1,844	73.5
89	國泰		795	253,220	94,327	37.3	398	126,757	50,089	39.5	397	126,463	44,238	35.0
	香港		795	253,220	94,327	37.3	398	126,757	50,089	39.5	397	126,463	44,238	35.0
90	土耳其		524	173,664	94,843	54.6	262	86,832	47,105	54.2	262	86,832	47,738	55.0
	伊斯坦堡		524	173,664	94,843	54.6	262	86,832	47,105	54.2	262	86,832	47,738	55.0
91	宿霧太平洋		168	31,732	12,739	40.1	84	15,866	6,205	39.1	84	15,866	6,534	41.2
	馬尼拉		168	31,732	12,739	40.1	84	15,866	6,205	39.1	84	15,866	6,534	41.2
92	荷蘭皇家		140	50,384	10,786	21.4	70	25,192	4,932	19.6	70	25,192	5,854	23.2
	曼谷蘇凡納布		140	50,384	10,786	21.4	70	25,192	4,932	19.6	70	25,192	5,854	23.2
93	香港		102	17,236	10,995	63.8	51	8,618	6,332	73.5	51	8,618	4,663	54.1
	華信		102	17,236	10,995	63.8	51	8,618	6,332	73.5	51	8,618	4,663	54.1
94		胡志明市	353	87,261	49,011	56.2	179	44,255	22,083	49.9	174	43,006	26,928	62.6
	廈門		50	7,900	6,443	81.6	25	3,950	3,047	77.1	25	3,950	3,396	86.0
95	菲律賓		303	79,361	42,568	53.6	154	40,305	19,036	47.2	149	39,056	23,532	60.3
	馬尼拉		393	85,565	26,257	30.7	196	42,628	10,719	25.1	197	42,937	15,538	36.2
96	越竹		393	85,565	26,257	30.7	196	42,628	10,719	25.1	197	42,937	15,538	36.2
	河內		197	38,664	28,910	74.8	92	18,004	12,529	69.6	105	20,660	16,381	79.3
97	越南太平洋		197	38,664	28,910	74.8	92	18,004	12,529	69.6	105	20,660	16,381	79.3
	峴港		2	372	246	66.1	-	-	-	-	2	372	246	66.1
98	越南		2	372	246	66.1	-	-	-	-	2	372	246	66.1
	河內		539	112,392	76,445	68.0	262	54,756	33,872	61.9	277	57,636	42,573	73.9
99	胡志明市		301	61,954	41,157	66.4	144	29,721	16,899	56.9	157	32,233	24,258	75.3
	越捷		238	50,438	35,288	70.0	118	25,035	16,973	67.8	120	25,403	18,315	72.1
100			552	126,880	74,741	58.9	273	62,820	33,053	52.6	279	64,060	41,688	65.1
	河內		341	78,470	44,801	57.1	169	38,910	19,613	50.4	172	39,560	25,188	63.7
101		胡志明市	208	47,820	29,387	61.5	104	23,910	13,440	56.2	104	23,910	15,947	66.7
102		芹苴	2	410	393	95.9	-	-	-	-	2	410	393	95.9
103		榮市	1	180	160	88.9	-	-	-	-	1	180	160	88.9
104	新加坡		608	197,804	82,534	41.7	304	98,902	40,234	40.7	304	98,902	42,300	42.8
	洛杉磯		41	10,373	2,079	20.0	21	5,313	961	18.1	20	5,060	1,118	22.1
105	台灣虎航		567	187,431	80,455	42.9	283	93,589	39,273	42.0	284	93,842	41,182	43.9
	新加坡		1,385	249,300	151,717	60.9	692	124,560	73,414	58.9	693	124,740	78,303	62.8
106		大阪	230	41,400	27,852	67.3	115	20,700	13,957	67.4	115	20,700	13,895	67.1
107		首爾仁川	92	16,560	10,843	65.5	46	8,280	5,347	64.6	46	8,280	5,496	66.4
108		札幌	62	11,160	5,760	51.6	31	5,580	2,568	46.0	31	5,580	3,192	57.2



表54 臺灣地區各機場國際及兩岸定期航線班機載客率－按航空公司及航線分(續3)

中華民國111年

序 號	航 空 公 司	航 線	合 計				入 境				出 境			
			飛行架次 (次)	座位總數 (位)	載客人數 (人)	載客率 (%)	飛行架次 (次)	座位總數 (位)	載客人數 (人)	載客率 (%)	飛行架次 (次)	座位總數 (位)	載客人數 (人)	載客率 (%)
110		名古屋	102	18,360	10,726	58.4	51	9,180	5,306	57.8	51	9,180	5,420	59.0
111		公主港	2	360	184	51.1	1	180	9	5.0	1	180	175	97.2
112		東京羽田	101	18,180	10,855	59.7	50	9,000	4,655	51.7	51	9,180	6,200	67.5
113		東京成田	274	49,320	29,625	60.1	137	24,660	15,124	61.3	137	24,660	14,501	58.8
114		琉球	134	24,120	13,600	56.4	67	12,060	6,228	51.6	67	12,060	7,372	61.1
115		釜山	52	9,360	6,926	74.0	26	4,680	3,394	72.5	26	4,680	3,532	75.5
116		曼谷廊曼	108	19,440	13,623	70.1	54	9,720	6,320	65.0	54	9,720	7,303	75.1
117		福岡	118	21,240	12,926	60.9	59	10,620	6,335	59.7	59	10,620	6,591	62.1
118		澳門	24	4,320	453	10.5	12	2,160	400	18.5	12	2,160	53	2.5
119		濟州	32	5,760	3,698	64.2	16	2,880	1,702	59.1	16	2,880	1,996	69.3
120		長灘島(卡利博)	2	360	86	23.9	1	180	9	5.0	1	180	77	42.8
121		峴港	16	2,880	1,633	56.7	8	1,440	641	44.5	8	1,440	992	68.9
122		榮市	36	6,480	2,927	45.2	18	3,240	1,419	43.8	18	3,240	1,508	46.5
	澳門		10	1,580	149	9.4	5	790	100	12.7	5	790	49	6.2
123		澳門	10	1,580	149	9.4	5	790	100	12.7	5	790	49	6.2
	聯合		724	253,400	161,436	63.7	362	126,700	80,647	63.7	362	126,700	80,789	63.8
124		舊金山	724	253,400	161,436	63.7	362	126,700	80,647	63.7	362	126,700	80,789	63.8
	韓亞		515	153,784	53,885	35.0	258	77,033	24,750	32.1	257	76,751	29,135	38.0
125		首爾仁川	515	153,784	53,885	35.0	258	77,033	24,750	32.1	257	76,751	29,135	38.0
	日本		993	209,608	102,231	48.8	475	100,420	49,039	48.8	518	109,188	53,192	48.7
126		東京羽田	720	153,771	75,455	49.1	361	77,005	37,486	48.7	359	76,766	37,969	49.5
127		東京成田	273	55,837	26,776	48.0	114	23,415	11,553	49.3	159	32,422	15,223	47.0
	全日空		348	58,068	34,533	59.5	174	29,034	17,158	59.1	174	29,034	17,375	59.8
128		東京羽田	348	58,068	34,533	59.5	174	29,034	17,158	59.1	174	29,034	17,375	59.8
	樂桃		440	80,064	37,980	47.4	220	40,032	19,850	49.6	220	40,032	18,130	45.3
129		大阪	115	20,780	12,837	61.8	58	10,480	6,386	60.9	57	10,300	6,451	62.6
130		東京羽田	89	16,100	5,360	33.3	44	7,960	2,969	37.3	45	8,140	2,391	29.4
131		東京成田	146	26,632	14,336	53.8	73	13,316	7,632	57.3	73	13,316	6,704	50.3
132		琉球	90	16,552	5,447	32.9	45	8,276	2,863	34.6	45	8,276	2,584	31.2
	全亞洲		27	9,969	7,374	74.0	13	4,801	3,916	81.6	14	5,168	3,458	66.9
133		吉隆坡	27	9,969	7,374	74.0	13	4,801	3,916	81.6	14	5,168	3,458	66.9
	江原		22	4,092	1,256	30.7	11	2,046	600	29.3	11	2,046	656	32.1
134		襄陽	22	4,092	1,256	30.7	11	2,046	600	29.3	11	2,046	656	32.1
	泰亞洲		16	2,976	2,496	83.9	8	1,488	1,179	79.2	8	1,488	1,317	88.5
135		清邁	16	2,976	2,496	83.9	8	1,488	1,179	79.2	8	1,488	1,317	88.5
	馬亞洲		45	8,346	5,590	67.0	23	4,266	3,213	75.3	22	4,080	2,377	58.3
136		吉隆坡	32	5,952	3,713	62.4	16	2,976	2,087	70.1	16	2,976	1,626	54.6
137		亞庇	13	2,394	1,877	78.4	7	1,290	1,126	87.3	6	1,104	751	68.0
	釜山		22	4,360	4,092	93.9	11	2,180	2,037	93.4	11	2,180	2,055	94.3
	菲亞洲		34	6,132	3,706	60.4	17	3,066	1,757	57.3	17	3,066	1,949	63.6
138		釜山	22	4,360	4,092	93.9	11	2,180	2,037	93.4	11	2,180	2,055	94.3
139		馬尼拉	34	6,132	3,706	60.4	17	3,066	1,757	57.3	17	3,066	1,949	63.6
	酷航		1,480	397,778	191,669	48.2	741	199,069	88,020	44.2	739	198,709	103,649	52.2
140		首爾仁川	90	33,590	23,166	69.0	45	16,795	9,814	58.4	45	16,795	13,352	79.5
141		札幌	54	18,238	12,101	66.4	27	9,119	5,441	59.7	27	9,119	6,660	73.0

表54 臺灣地區各機場國際及兩岸定期航線班機載客率－按航空公司及航線分(續完)

中華民國111年

序 號	航 空 公 司	航 線	合 計				入 境				出 境			
			飛行架次 (次)	座位總數 (位)	載客人數 (人)	載客率 (%)	飛行架次 (次)	座位總數 (位)	載客人數 (人)	載客率 (%)	飛行架次 (次)	座位總數 (位)	載客人數 (人)	載客率 (%)
142		東京成田	468	108,888	47,107	43.3	234	54,444	21,031	38.6	234	54,444	26,076	47.9
143	國 航	新加坡	868	237,062	109,295	46.1	435	118,711	51,734	43.6	433	118,351	57,561	48.6
144		上海浦東	276	85,836	23,503	27.4	147	45,717	9,786	21.4	129	40,119	13,717	34.2
145	南 方	北京	170	52,870	14,882	28.1	94	29,234	7,037	24.1	76	23,636	7,845	33.2
146		上海浦東	106	32,966	8,621	26.2	53	16,483	2,749	16.7	53	16,483	5,872	35.6
147	吉 祥	上海浦東	198	55,870	18,153	32.5	103	29,028	9,291	32.0	95	26,842	8,862	33.0
148		廈門	198	55,870	18,153	32.5	103	29,028	9,291	32.0	95	26,842	8,862	33.0
149	東 方	香港	2	316	137	43.4	1	158	70	44.3	1	158	67	42.4
150		廈門	2	316	137	43.4	1	158	70	44.3	1	158	67	42.4
151	香 港 快 運	香港	850	170,843	91,664	53.7	442	86,555	39,340	45.5	408	84,288	52,324	62.1
152		上海浦東	850	170,843	91,664	53.7	442	86,555	39,340	45.5	408	84,288	52,324	62.1
153	阿 聯 酋	香港	241	67,286	19,538	29.0	124	34,672	9,817	28.3	117	32,614	9,721	29.8
154		香港	241	67,286	19,538	29.0	124	34,672	9,817	28.3	117	32,614	9,721	29.8
155	紐 西 蘭	奧克蘭	872	160,832	35,397	22.0	436	80,416	19,921	24.8	436	80,416	15,476	19.2
156		奧克蘭	872	160,832	35,397	22.0	436	80,416	19,921	24.8	436	80,416	15,476	19.2
157	星 宇	大阪	463	171,774	91,203	53.1	231	85,676	43,002	50.2	232	86,098	48,201	56.0
158		札幌	463	171,774	91,203	53.1	231	85,676	43,002	50.2	232	86,098	48,201	56.0
159	吉隆坡	吉隆坡	80	24,160	16,881	69.9	40	12,080	7,793	64.5	40	12,080	9,088	75.2
160		東京成田	80	24,160	16,881	69.9	40	12,080	7,793	64.5	40	12,080	9,088	75.2
161	胡志明市	胡志明市	4,688	992,306	329,541	33.2	2,353	497,845	171,138	34.4	2,335	494,461	158,403	32.0
162		曼谷	432	81,216	32,763	40.3	216	40,608	15,421	38.0	216	40,608	17,342	42.7
163	琉球	馬尼拉	130	24,440	14,399	58.9	65	12,220	7,001	57.3	65	12,220	7,398	60.5
164		曼谷	374	70,748	24,355	34.4	187	35,374	12,456	35.2	187	35,374	11,899	33.6
165	曼谷	曼谷	358	80,602	37,680	46.7	180	40,489	18,390	45.4	178	40,113	19,290	48.1
166		曼谷	542	126,530	35,976	28.4	273	63,641	18,755	29.5	269	62,889	17,221	27.4
167	曼谷	曼谷	130	24,440	15,228	62.3	65	12,220	7,570	61.9	65	12,220	7,658	62.7
168		曼谷	423	84,538	13,874	16.4	211	42,175	8,202	19.4	212	42,363	5,672	13.4
169	曼谷	曼谷	568	146,896	61,371	41.8	284	73,448	32,594	44.4	284	73,448	28,777	39.2
170		曼谷	402	102,608	43,080	42.0	201	51,304	22,524	43.9	201	51,304	20,556	40.1
171	曼谷	曼谷	251	47,188	15,620	33.1	125	23,500	7,321	31.2	126	23,688	8,299	35.0
172		曼谷	736	138,804	20,336	14.7	375	70,718	13,608	19.2	361	68,086	6,728	9.9
173	曼谷	曼谷	248	46,624	8,464	18.2	124	23,312	4,299	18.4	124	23,312	4,165	17.9
174		曼谷	2	376	35	9.3	1	188	17	9.0	1	188	18	9.6
175	曼谷	曼谷	92	17,296	6,360	36.8	46	8,648	2,980	34.5	46	8,648	3,380	39.1
176		曼谷												
177	曼谷	曼谷												
178		曼谷												
179	曼谷	曼谷												
180		曼谷												
181	曼谷	曼谷												
182		曼谷												
183	曼谷	曼谷												
184		曼谷												
185	曼谷	曼谷												
186		曼谷												
187	曼谷	曼谷												
188		曼谷												
189	曼谷	曼谷												
190		曼谷												
191	曼谷	曼谷												
192		曼谷												
193	曼谷	曼谷												
194		曼谷												
195	曼谷	曼谷												
196		曼谷												
197	曼谷	曼谷												
198		曼谷												
199	曼谷	曼谷												
200		曼谷												

表54-1 臺灣桃園國際機場國際及兩岸定期航線班機載客率－按航空公司及航線分

中華民國111年

序 號	航 空 公 司	航 線	合 計				入 境				出 境			
			飛行架次 (次)	座位總數 (位)	載客人數 (人)	載客率 (%)	飛行架次 (次)	座位總數 (位)	載客人數 (人)	載客率 (%)	飛行架次 (次)	座位總數 (位)	載客人數 (人)	載客率 (%)
	總計		40,331	11,573,437	5,317,260	45.9	20,170	5,793,760	2,698,862	46.6	20,161	5,779,677	2,618,398	45.3
	大韓		452	130,464	45,275	34.7	226	65,232	20,686	31.7	226	65,232	24,589	37.7
1		首爾仁川	452	130,464	45,275	34.7	226	65,232	20,686	31.7	226	65,232	24,589	37.7
	真航		4	752	637	84.7	2	376	318	84.6	2	376	319	84.8
2		大邱	4	752	637	84.7	2	376	318	84.6	2	376	319	84.8
	德威		6	1,134	1,026	90.5	3	567	471	83.1	3	567	555	97.9
3		濟州	6	1,134	1,026	90.5	3	567	471	83.1	3	567	555	97.9
	中華		11,539	3,520,264	1,393,056	39.6	5,767	1,762,124	726,328	41.2	5,772	1,758,140	666,728	37.9
4		大阪	470	147,264	60,665	41.2	235	73,632	28,698	39.0	235	73,632	31,967	43.4
5		首爾仁川	584	189,107	69,277	36.6	293	94,838	37,707	39.8	291	94,269	31,570	33.5
6		布里斯本	154	47,124	17,153	36.4	77	23,562	9,629	40.9	77	23,562	7,524	31.9
7		札幌	108	30,894	12,094	39.1	54	15,447	5,217	33.8	54	15,447	6,877	44.5
8		吉隆坡	405	142,272	45,000	31.6	201	70,599	23,089	32.7	204	71,673	21,911	30.6
9		名古屋	240	74,244	14,504	19.5	120	37,122	6,943	18.7	120	37,122	7,561	20.4
10		帛琉	65	11,263	3,612	32.1	33	5,712	1,731	30.3	32	5,551	1,881	33.9
11		東京成田	496	154,814	58,095	37.5	248	77,407	28,393	36.7	248	77,407	29,702	38.4
12		河內	738	231,884	71,311	30.8	370	116,255	40,486	34.8	368	115,629	30,825	26.7
13		法蘭克福	359	126,702	57,361	45.3	180	63,556	31,473	49.5	179	63,146	25,888	41.0
14		安大略	187	57,222	31,705	55.4	93	28,458	16,735	58.8	94	28,764	14,970	52.0
15		金邊	224	50,048	10,650	21.3	112	25,024	5,420	21.7	112	25,024	5,230	20.9
16		洛杉磯	509	176,450	92,523	52.4	255	91,186	49,502	54.3	254	85,264	43,021	50.5
17		胡志明市	801	255,404	112,069	43.9	399	127,243	54,439	42.8	402	128,161	57,630	45.0
18		香港	718	151,526	47,793	31.5	359	75,763	29,821	39.4	359	75,763	17,972	23.7
19		琉球	102	18,614	9,385	50.4	51	9,307	4,968	53.4	51	9,307	4,417	47.5
20		紐約	93	33,294	16,149	48.5	46	16,468	9,106	55.3	47	16,826	7,043	41.9
21		馬尼拉	829	238,641	90,888	38.1	415	119,474	45,067	37.7	414	119,167	45,821	38.5
22		曼谷蘇凡納布	856	264,108	110,353	41.8	429	132,360	56,239	42.5	427	131,748	54,114	41.1
23		墨爾本	183	55,998	22,032	39.3	91	27,846	11,288	40.5	92	28,152	10,744	38.2
24		雪梨	207	63,346	27,708	43.7	103	31,520	15,372	48.8	104	31,826	12,336	38.8
25		雅加達	679	207,776	86,884	41.8	337	103,123	48,176	46.7	342	104,653	38,708	37.0
26		奧克蘭	46	14,076	6,663	47.3	23	7,038	3,079	43.7	23	7,038	3,584	50.9
27		新加坡	399	122,404	51,520	42.1	201	61,663	27,269	44.2	198	60,741	24,251	39.9
28		溫哥華	220	67,320	41,625	61.8	110	33,660	21,291	63.3	110	33,660	20,334	60.4
29		福岡	294	90,714	15,469	17.1	147	45,357	7,590	16.7	147	45,357	7,879	17.4
30		鳳凰城	5	1,530	1,309	85.6	-	-	-	-	5	1,530	1,309	85.6
31		檳城	196	60,200	12,033	20.0	99	30,410	6,418	21.1	97	29,790	5,615	18.8
32		舊金山	394	141,052	72,050	51.1	196	70,168	38,070	54.3	198	70,884	33,980	47.9
33		峇里島	116	29,056	14,161	48.7	58	14,528	6,524	44.9	58	14,528	7,637	52.6
34		宿霧	36	6,480	3,570	55.1	18	3,240	1,052	32.5	18	3,240	2,518	77.7
35		維也納	55	16,830	7,610	45.2	27	8,262	4,674	56.6	28	8,568	2,936	34.3
36		倫敦希斯洛	193	59,058	26,192	44.3	96	29,376	14,444	49.2	97	29,682	11,748	39.6
37		上海浦東	111	39,232	16,288	41.5	58	20,511	9,399	45.8	53	18,721	6,889	36.8
38		成都	143	44,387	14,366	32.4	72	22,350	5,140	23.0	71	22,037	9,226	41.9
39		北京	104	32,610	9,666	29.6	52	16,305	4,001	24.5	52	16,305	5,665	34.7
40		阿姆斯特丹	220	67,320	33,323	49.5	109	33,354	17,878	53.6	111	33,966	15,445	45.5
	大灣區		44	8,316	2,117	25.5	22	4,158	1,248	30.0	22	4,158	869	20.9
41		香港	44	8,316	2,117	25.5	22	4,158	1,248	30.0	22	4,158	869	20.9
	長榮		11,995	3,877,336	2,080,862	53.7	6,014	1,944,175	1,086,076	55.9	5,981	1,933,161	994,786	51.5

資料來源：桃園國際機場股份有限公司

附註：同表54。

表54-1 臺灣桃園國際機場國際及兩岸定期航線班機載客率－按航空公司及航線分(續1)

中華民國111年

序 號	航 空 公 司	航 線	合 計				入 境				出 境			
			飛行架次 (次)	座位總數 (位)	載客人數 (人)	載客率 (%)	飛行架次 (次)	座位總數 (位)	載客人數 (人)	載客率 (%)	飛行架次 (次)	座位總數 (位)	載客人數 (人)	載客率 (%)
42		大阪	500	153,676	71,429	46.5	250	76,838	34,473	44.9	250	76,838	36,956	48.1
43		首爾仁川	446	143,085	51,274	35.8	225	72,165	28,562	39.6	221	70,920	22,712	32.0
44		巴黎	297	100,307	74,507	74.3	148	49,987	39,406	78.8	149	50,320	35,101	69.8
45		布里斯本	174	55,708	25,290	45.4	86	27,512	12,263	44.6	88	28,196	13,027	46.2
46		札幌	62	19,158	15,795	82.4	31	9,579	7,084	74.0	31	9,579	8,711	90.9
47		吉隆坡	426	143,578	50,089	34.9	215	72,455	26,897	37.1	211	71,123	23,192	32.6
48		休士頓	175	58,145	45,854	78.9	87	28,911	22,924	79.3	88	29,234	22,930	78.4
49		西雅圖	400	125,514	79,743	63.5	200	62,738	41,652	66.4	200	62,776	38,091	60.7
50		東京成田	506	155,920	75,504	48.4	253	77,960	37,627	48.3	253	77,960	37,877	48.6
51		河內	573	194,497	94,865	48.8	304	103,151	59,676	57.9	269	91,346	35,189	38.5
52		慕尼黑	65	19,894	16,793	84.4	32	9,795	9,486	96.8	33	10,099	7,307	72.4
53		芝加哥	130	43,370	30,983	71.4	64	21,352	16,832	78.8	66	22,018	14,151	64.3
54		金邊	416	119,006	53,722	45.1	208	59,503	25,311	42.5	208	59,503	28,411	47.7
55		洛杉磯	652	217,306	154,883	71.3	325	108,325	79,069	73.0	327	108,981	75,814	69.6
56		胡志明市	701	238,337	152,744	64.1	357	121,393	77,282	63.7	344	116,944	75,462	64.5
57		香港	660	199,892	80,959	40.5	330	99,946	48,066	48.1	330	99,946	32,893	32.9
58		紐約	459	152,757	89,057	58.3	229	76,217	45,108	59.2	230	76,540	43,949	57.4
59		馬尼拉	656	216,274	136,598	63.2	323	106,477	68,058	63.9	333	109,797	68,540	62.4
60		曼谷蘇凡納布	1,047	356,458	178,740	50.1	526	179,055	93,356	52.1	521	177,403	85,384	48.1
61		雅加達	493	158,279	74,338	47.0	244	78,343	44,450	56.7	249	79,936	29,888	37.4
62		新加坡	452	151,868	77,622	51.1	224	75,268	41,823	55.6	228	76,600	35,799	46.7
63		溫哥華	397	125,269	85,203	68.0	198	62,473	43,181	69.1	199	62,796	42,022	66.9
64		福岡	274	86,548	23,523	27.2	137	43,293	11,415	26.4	137	43,255	12,108	28.0
65		澳門	323	87,605	18,900	21.6	163	44,235	13,339	30.2	160	43,370	5,561	12.8
66		舊金山	553	189,229	127,822	67.5	275	94,085	65,143	69.2	278	95,144	62,679	65.9
67		峇里島	134	41,406	26,102	63.0	67	20,703	12,267	59.3	67	20,703	13,835	66.8
68		宿霧	184	58,524	24,758	42.3	89	28,299	10,790	38.1	95	30,225	13,968	46.2
69		維也納	77	24,244	16,745	69.1	38	11,970	9,980	83.4	39	12,274	6,765	55.1
70		峴港	62	11,408	6,938	60.8	31	5,704	2,910	51.0	31	5,704	4,028	70.6
71		米蘭	39	12,126	11,314	93.3	19	5,911	5,735	97.0	20	6,215	5,579	89.8
72		倫敦希斯洛	44	14,344	3,692	25.7	22	7,172	2,161	30.1	22	7,172	1,531	21.3
73		多倫多	211	70,243	57,131	81.3	105	34,955	28,621	81.9	106	35,288	28,510	80.8
74		上海浦東	163	54,869	20,872	38.0	84	28,282	11,180	39.5	79	26,587	9,692	36.5
75		成都	144	46,564	16,637	35.7	74	23,838	5,594	23.5	70	22,726	11,043	48.6
76		北京	100	31,928	10,436	32.7	51	16,285	4,355	26.7	49	15,643	6,081	38.9
77	泰國		444	148,440	50,258	33.9	222	74,220	22,941	30.9	222	74,220	27,317	36.8
		曼谷蘇凡納布	444	148,440	50,258	33.9	222	74,220	22,941	30.9	222	74,220	27,317	36.8
78	馬來西亞		106	27,132	12,835	47.3	53	13,566	6,249	46.1	53	13,566	6,586	48.5
79		吉隆坡	90	24,572	11,810	48.1	45	12,286	5,793	47.2	45	12,286	6,017	49.0
80		亞庇	16	2,560	1,025	40.0	8	1,280	456	35.6	8	1,280	569	44.5
81	泰越捷		170	31,900	21,979	68.9	85	15,950	10,421	65.3	85	15,950	11,558	72.5
		曼谷蘇凡納布	170	31,900	21,979	68.9	85	15,950	10,421	65.3	85	15,950	11,558	72.5
82	泰獅		26	5,018	3,531	70.4	13	2,509	1,687	67.2	13	2,509	1,844	73.5
		曼谷廊曼	26	5,018	3,531	70.4	13	2,509	1,687	67.2	13	2,509	1,844	73.5
83	國泰		502	165,432	73,976	44.7	251	82,716	40,291	48.7	251	82,716	33,685	40.7
		香港	502	165,432	73,976	44.7	251	82,716	40,291	48.7	251	82,716	33,685	40.7
84	土耳其		524	173,664	94,843	54.6	262	86,832	47,105	54.2	262	86,832	47,738	55.0
		伊斯坦堡	524	173,664	94,843	54.6	262	86,832	47,105	54.2	262	86,832	47,738	55.0

表54-1 臺灣桃園國際機場國際及兩岸定期航線班機載客率－按航空公司及航線分(續2)

中華民國111年

序 號	航 空 公 司	航 線	合 計				入 境				出 境			
			飛行架次 (次)	座位總數 (位)	載客人數 (人)	載客率 (%)	飛行架次 (次)	座位總數 (位)	載客人數 (人)	載客率 (%)	飛行架次 (次)	座位總數 (位)	載客人數 (人)	載客率 (%)
	宿霧太平洋		168	31,732	12,739	40.1	84	15,866	6,205	39.1	84	15,866	6,534	41.2
84		馬尼拉	168	31,732	12,739	40.1	84	15,866	6,205	39.1	84	15,866	6,534	41.2
	荷蘭皇家		140	50,384	10,786	21.4	70	25,192	4,932	19.6	70	25,192	5,854	23.2
85		曼谷蘇凡納布	140	50,384	10,786	21.4	70	25,192	4,932	19.6	70	25,192	5,854	23.2
	香港		102	17,236	10,995	63.8	51	8,618	6,332	73.5	51	8,618	4,663	54.1
86		香港	102	17,236	10,995	63.8	51	8,618	6,332	73.5	51	8,618	4,663	54.1
	華信		203	63,173	31,415	49.7	103	32,053	13,448	42.0	100	31,120	17,967	57.7
87		廈門	203	63,173	31,415	49.7	103	32,053	13,448	42.0	100	31,120	17,967	57.7
	菲律賓		393	85,565	26,257	30.7	196	42,628	10,719	25.1	197	42,937	15,538	36.2
88		馬尼拉	393	85,565	26,257	30.7	196	42,628	10,719	25.1	197	42,937	15,538	36.2
	越竹		197	38,664	28,910	74.8	92	18,004	12,529	69.6	105	20,660	16,381	79.3
89		河內	197	38,664	28,910	74.8	92	18,004	12,529	69.6	105	20,660	16,381	79.3
	越南太平洋		2	372	246	66.1	-	-	-	-	2	372	246	66.1
90		峴港	2	372	246	66.1	-	-	-	-	2	372	246	66.1
	越南		418	86,207	57,488	66.7	206	42,523	26,674	62.7	212	43,684	30,814	70.5
91		河內	212	42,265	28,045	66.4	104	20,736	12,516	60.4	108	21,529	15,529	72.1
92		胡志明市	206	43,942	29,443	67.0	102	21,787	14,158	65.0	104	22,155	15,285	69.0
	越捷		430	98,820	57,310	58.0	212	48,790	25,025	51.3	218	50,030	32,285	64.5
93		河內	287	66,050	39,052	59.1	142	32,700	16,928	51.8	145	33,350	22,124	66.3
94		胡志明市	140	32,180	17,705	55.0	70	16,090	8,097	50.3	70	16,090	9,608	59.7
95		芹苴	2	410	393	95.9	-	-	-	-	2	410	393	95.9
96		榮市	1	180	160	88.9	-	-	-	-	1	180	160	88.9
	新加坡		608	197,804	82,534	41.7	304	98,902	40,234	40.7	304	98,902	42,300	42.8
97		洛杉磯	41	10,373	2,079	20.0	21	5,313	961	18.1	20	5,060	1,118	22.1
98		新加坡	567	187,431	80,455	42.9	283	93,589	39,273	42.0	284	93,842	41,182	43.9
	台灣虎航		1,273	229,140	136,681	59.6	636	114,480	66,092	57.7	637	114,660	70,589	61.6
99		大阪	196	35,280	22,739	64.5	98	17,640	11,494	65.2	98	17,640	11,245	63.7
100		首爾仁川	92	16,560	10,843	65.5	46	8,280	5,347	64.6	46	8,280	5,496	66.4
101		札幌	62	11,160	5,760	51.6	31	5,580	2,568	46.0	31	5,580	3,192	57.2
102		名古屋	84	15,120	8,518	56.3	42	7,560	4,205	55.6	42	7,560	4,313	57.1
103		公主港	2	360	184	51.1	1	180	9	5.0	1	180	175	97.2
104		東京羽田	101	18,180	10,855	59.7	50	9,000	4,655	51.7	51	9,180	6,200	67.5
105		東京成田	238	42,840	24,894	58.1	119	21,420	12,739	59.5	119	21,420	12,155	56.7
106		琉球	134	24,120	13,600	56.4	67	12,060	6,228	51.6	67	12,060	7,372	61.1
107		釜山	52	9,360	6,926	74.0	26	4,680	3,394	72.5	26	4,680	3,532	75.5
108		曼谷廊曼	108	19,440	13,623	70.1	54	9,720	6,320	65.0	54	9,720	7,303	75.1
109		福岡	100	18,000	10,475	58.2	50	9,000	5,143	57.1	50	9,000	5,332	59.2
110		澳門	24	4,320	453	10.5	12	2,160	400	18.5	12	2,160	53	2.5
111		濟州	32	5,760	3,698	64.2	16	2,880	1,702	59.1	16	2,880	1,996	69.3
112		長灘島(卡利博)	2	360	86	23.9	1	180	9	5.0	1	180	77	42.8
113		峴港	10	1,800	1,100	61.1	5	900	460	51.1	5	900	640	71.1
114		榮市	36	6,480	2,927	45.2	18	3,240	1,419	43.8	18	3,240	1,508	46.5
	澳門		10	1,580	149	9.4	5	790	100	12.7	5	790	49	6.2
115		澳門	10	1,580	149	9.4	5	790	100	12.7	5	790	49	6.2
	聯合		724	253,400	161,436	63.7	362	126,700	80,647	63.7	362	126,700	80,789	63.8
116		舊金山	724	253,400	161,436	63.7	362	126,700	80,647	63.7	362	126,700	80,789	63.8
	韓亞		515	153,784	53,885	35.0	258	77,033	24,750	32.1	257	76,751	29,135	38.0
117		首爾仁川	515	153,784	53,885	35.0	258	77,033	24,750	32.1	257	76,751	29,135	38.0

表54-1 臺灣桃園國際機場國際及兩岸定期航線班機載客率－按航空公司及航線分(續3)

中華民國111年

序 號	航 空 公 司	航 線	合 計				入 境				出 境			
			飛行架次 (次)	座位總數 (位)	載客人數 (人)	載客率 (%)	飛行架次 (次)	座位總數 (位)	載客人數 (人)	載客率 (%)	飛行架次 (次)	座位總數 (位)	載客人數 (人)	載客率 (%)
	日本		273	55,837	26,776	48.0	114	23,415	11,553	49.3	159	32,422	15,223	47.0
118	樂桃	東京成田	273	55,837	26,776	48.0	114	23,415	11,553	49.3	159	32,422	15,223	47.0
			440	80,064	37,980	47.4	220	40,032	19,850	49.6	220	40,032	18,130	45.3
119		大阪	115	20,780	12,837	61.8	58	10,480	6,386	60.9	57	10,300	6,451	62.6
120		東京羽田	89	16,100	5,360	33.3	44	7,960	2,969	37.3	45	8,140	2,391	29.4
121		東京成田	146	26,632	14,336	53.8	73	13,316	7,632	57.3	73	13,316	6,704	50.3
122		琉球	90	16,552	5,447	32.9	45	8,276	2,863	34.6	45	8,276	2,584	31.2
	全亞洲		27	9,969	7,374	74.0	13	4,801	3,916	81.6	14	5,168	3,458	66.9
123		吉隆坡	27	9,969	7,374	74.0	13	4,801	3,916	81.6	14	5,168	3,458	66.9
	江原		22	4,092	1,256	30.7	11	2,046	600	29.3	11	2,046	656	32.1
124		襄陽	22	4,092	1,256	30.7	11	2,046	600	29.3	11	2,046	656	32.1
	泰亞洲		16	2,976	2,496	83.9	8	1,488	1,179	79.2	8	1,488	1,317	88.5
125		清邁	16	2,976	2,496	83.9	8	1,488	1,179	79.2	8	1,488	1,317	88.5
	馬亞洲		13	2,394	1,877	78.4	7	1,290	1,126	87.3	6	1,104	751	68.0
126		亞庇	13	2,394	1,877	78.4	7	1,290	1,126	87.3	6	1,104	751	68.0
	釜山		22	4,360	4,092	93.9	11	2,180	2,037	93.4	11	2,180	2,055	94.3
	菲亞洲		34	6,132	3,706	60.4	17	3,066	1,757	57.3	17	3,066	1,949	63.6
127		釜山	22	4,360	4,092	93.9	11	2,180	2,037	93.4	11	2,180	2,055	94.3
128		馬尼拉	34	6,132	3,706	60.4	17	3,066	1,757	57.3	17	3,066	1,949	63.6
	酷航		1,480	397,778	191,669	48.2	741	199,069	88,020	44.2	739	198,709	103,649	52.2
129		首爾仁川	90	33,590	23,166	69.0	45	16,795	9,814	58.4	45	16,795	13,352	79.5
130		札幌	54	18,238	12,101	66.4	27	9,119	5,441	59.7	27	9,119	6,660	73.0
131		東京成田	468	108,888	47,107	43.3	234	54,444	21,031	38.6	234	54,444	26,076	47.9
132		新加坡	868	237,062	109,295	46.1	435	118,711	51,734	43.6	433	118,351	57,561	48.6
	國航		276	85,836	23,503	27.4	147	45,717	9,786	21.4	129	40,119	13,717	34.2
133		上海浦東	170	52,870	14,882	28.1	94	29,234	7,037	24.1	76	23,636	7,845	33.2
134		北京	106	32,966	8,621	26.2	53	16,483	2,749	16.7	53	16,483	5,872	35.6
	南方		198	55,870	18,153	32.5	103	29,028	9,291	32.0	95	26,842	8,862	33.0
135		上海浦東	198	55,870	18,153	32.5	103	29,028	9,291	32.0	95	26,842	8,862	33.0
	吉祥		2	316	137	43.4	1	158	70	44.3	1	158	67	42.4
136		上海浦東	2	316	137	43.4	1	158	70	44.3	1	158	67	42.4
	廈門		686	144,890	74,506	51.4	343	72,445	28,459	39.3	343	72,445	46,047	63.6
137		廈門	686	144,890	74,506	51.4	343	72,445	28,459	39.3	343	72,445	46,047	63.6
	東方		241	67,286	19,538	29.0	124	34,672	9,817	28.3	117	32,614	9,721	29.8
138		上海浦東	241	67,286	19,538	29.0	124	34,672	9,817	28.3	117	32,614	9,721	29.8
	香港快運		375	69,684	15,346	22.0	187	34,748	7,960	22.9	188	34,936	7,386	21.1
139		香港	375	69,684	15,346	22.0	187	34,748	7,960	22.9	188	34,936	7,386	21.1
	阿聯酋		463	171,774	91,203	53.1	231	85,676	43,002	50.2	232	86,098	48,201	56.0
140		杜拜	463	171,774	91,203	53.1	231	85,676	43,002	50.2	232	86,098	48,201	56.0
	紐西蘭		80	24,160	16,881	69.9	40	12,080	7,793	64.5	40	12,080	9,088	75.2
141		奧克蘭	80	24,160	16,881	69.9	40	12,080	7,793	64.5	40	12,080	9,088	75.2
	星宇		4,688	992,306	329,541	33.2	2,353	497,845	171,138	34.4	2,335	494,461	158,403	32.0
142		大阪	432	81,216	32,763	40.3	216	40,608	15,421	38.0	216	40,608	17,342	42.7
143		札幌	130	24,440	14,399	58.9	65	12,220	7,001	57.3	65	12,220	7,398	60.5
144		吉隆坡	374	70,748	24,355	34.4	187	35,374	12,456	35.2	187	35,374	11,899	33.6
145		東京成田	358	80,602	37,680	46.7	180	40,489	18,390	45.4	178	40,113	19,290	48.1
146		胡志明市	542	126,530	35,976	28.4	273	63,641	18,755	29.5	269	62,889	17,221	27.4
147		琉球	130	24,440	15,228	62.3	65	12,220	7,570	61.9	65	12,220	7,658	62.7

表54-1 臺灣桃園國際機場國際及兩岸定期航線班機載客率—按航空公司及航線分(續完)

中華民國111年

[illegible]

表54-2 高雄國際機場國際及兩岸定期航線班機載客率—按航空公司及航線分

中華民國111年

序 號	航 空 公 司	航 線	合 計				入 境				出 境			
			飛行架次 (次)	座位總數 (位)	載客人數 (人)	載客率 (%)	飛行架次 (次)	座位總數 (位)	載客人數 (人)	載客率 (%)	飛行架次 (次)	座位總數 (位)	載客人數 (人)	載客率 (%)
	總計		1,622	338,972	151,085	44.6	809	169,324	72,399	42.8	813	169,648	78,686	46.4
	泰微笑		62	10,788	5,142	47.7	31	5,394	2,548	47.2	31	5,394	2,594	48.1
1		曼谷蘇凡納布	62	10,788	5,142	47.7	31	5,394	2,548	47.2	31	5,394	2,594	48.1
	中華		230	42,695	20,873	48.9	116	21,738	9,304	42.8	114	20,957	11,569	55.2
2		東京成田	54	8,532	7,843	91.9	27	4,266	3,797	89.0	27	4,266	4,046	94.8
3		馬尼拉	132	20,856	10,053	48.2	66	10,428	3,934	37.7	66	10,428	6,119	58.7
4		上海浦東	44	13,307	2,977	22.4	23	7,044	1,573	22.3	21	6,263	1,404	22.4
	長榮		173	31,832	23,737	74.6	86	15,824	11,504	72.7	87	16,008	12,233	76.4
5		大阪	64	11,776	9,563	81.2	32	5,888	4,700	79.8	32	5,888	4,863	82.6
6		東京成田	62	11,408	9,739	85.4	31	5,704	4,801	84.2	31	5,704	4,938	86.6
7		上海浦東	47	8,648	4,435	51.3	23	4,232	2,003	47.3	24	4,416	2,432	55.1
	國泰		293	87,788	20,351	23.2	147	44,041	9,798	22.2	146	43,747	10,553	24.1
8		香港	293	87,788	20,351	23.2	147	44,041	9,798	22.2	146	43,747	10,553	24.1
	華信		100	16,188	11,153	68.9	51	8,252	5,588	67.7	49	7,936	5,565	70.1
9		廈門	100	16,188	11,153	68.9	51	8,252	5,588	67.7	49	7,936	5,565	70.1
	越南		121	26,185	18,957	72.4	56	12,233	7,198	58.8	65	13,952	11,759	84.3
10		河內	89	19,689	13,112	66.6	40	8,985	4,383	48.8	49	10,704	8,729	81.5
11		胡志明市	32	6,496	5,845	90.0	16	3,248	2,815	86.7	16	3,248	3,030	93.3
	越捷		122	28,060	17,431	62.1	61	14,030	8,028	57.2	61	14,030	9,403	67.0
12		河內	54	12,420	5,749	46.3	27	6,210	2,685	43.2	27	6,210	3,064	49.3
13		胡志明市	68	15,640	11,682	74.7	34	7,820	5,343	68.3	34	7,820	6,339	81.1
	台灣虎航		112	20,160	15,036	74.6	56	10,080	7,322	72.6	56	10,080	7,714	76.5
14		大阪	34	6,120	5,113	83.5	17	3,060	2,463	80.5	17	3,060	2,650	86.6
15		名古屋	18	3,240	2,208	68.1	9	1,620	1,101	68.0	9	1,620	1,107	68.3
16		東京成田	36	6,480	4,731	73.0	18	3,240	2,385	73.6	18	3,240	2,346	72.4
17		福岡	18	3,240	2,451	75.6	9	1,620	1,192	73.6	9	1,620	1,259	77.7
18		峴港	6	1,080	533	49.4	3	540	181	33.5	3	540	352	65.2
	馬亞洲		32	5,952	3,713	62.4	16	2,976	2,087	70.1	16	2,976	1,626	54.6
19		吉隆坡	32	5,952	3,713	62.4	16	2,976	2,087	70.1	16	2,976	1,626	54.6
	香港快運		377	69,324	14,692	21.2	189	34,756	9,022	26.0	188	34,568	5,670	16.4
20		香港	377	69,324	14,692	21.2	189	34,756	9,022	26.0	188	34,568	5,670	16.4
											</			

資料來源：本局高雄國際航空站

附註：同表54。



表54-3 臺北松山機場國際及兩岸定期航線班機載客率—按航空公司及航線分

中華民國111年

[illegible]

資料來源：本局臺北國際航空站

附註：同表54。

表54-4 臺中機場國際及兩岸定期航線班機載客率—按航空公司及航線分

中華民國111年

[illegible]

資料來源：本局臺中航空站

附註：同表54。

表55 臺灣地區各機場國際及兩岸定期航線班機載客率－按國家及航空公司航線分

中華民國111年

序號	國家/航空公司	航線	合 計				入 境				出 境			
			飛行架次 (次)	座位總數 (位)	載客人數 (人)	載客率 (%)	飛行架次 (次)	座位總數 (位)	載客人數 (人)	載客率 (%)	飛行架次 (次)	座位總數 (位)	載客人數 (人)	載客率 (%)
	總計		44,544	12,461,188	5,748,478	46.1	22,296	6,239,945	2,906,624	46.6	22,248	6,221,243	2,841,854	45.7
	日本		8,542	2,024,089	935,832	46.2	4,248	1,007,349	452,329	44.9	4,294	1,016,740	483,503	47.6
1	中華	大阪	470	147,264	60,665	41.2	235	73,632	28,698	39.0	235	73,632	31,967	43.4
2	中華	札幌	108	30,894	12,094	39.1	54	15,447	5,217	33.8	54	15,447	6,877	44.5
3	中華	名古屋	240	74,244	14,504	19.5	120	37,122	6,943	18.7	120	37,122	7,561	20.4
4	中華	東京羽田	480	86,400	48,238	55.8	239	43,020	23,852	55.4	241	43,380	24,386	56.2
5	中華	東京成田	550	163,346	65,938	40.4	275	81,673	32,190	39.4	275	81,673	33,748	41.3
6	中華	琉球	102	18,614	9,385	50.4	51	9,307	4,968	53.4	51	9,307	4,417	47.5
7	中華	福岡	294	90,714	15,469	17.1	147	45,357	7,590	16.7	147	45,357	7,879	17.4
8	長榮	大阪	564	165,452	80,992	49.0	282	82,726	39,173	47.4	282	82,726	41,819	50.6
9	長榮	札幌	62	19,158	15,795	82.4	31	9,579	7,084	74.0	31	9,579	8,711	90.9
10	長榮	東京羽田	205	57,595	43,000	74.7	102	28,643	20,376	71.1	103	28,952	22,624	78.1
11	長榮	東京成田	568	167,328	85,243	50.9	284	83,664	42,428	50.7	284	83,664	42,815	51.2
12	長榮	福岡	274	86,548	23,523	27.2	137	43,293	11,415	26.4	137	43,255	12,108	28.0
13	台灣虎航	大阪	230	41,400	27,852	67.3	115	20,700	13,957	67.4	115	20,700	13,895	67.1
14	台灣虎航	札幌	62	11,160	5,760	51.6	31	5,580	2,568	46.0	31	5,580	3,192	57.2
15	台灣虎航	名古屋	102	18,360	10,726	58.4	51	9,180	5,306	57.8	51	9,180	5,420	59.0
16	台灣虎航	東京羽田	101	18,180	10,855	59.7	50	9,000	4,655	51.7	51	9,180	6,200	67.5
17	台灣虎航	東京成田	274	49,320	29,625	60.1	137	24,660	15,124	61.3	137	24,660	14,501	58.8
18	台灣虎航	琉球	134	24,120	13,600	56.4	67	12,060	6,228	51.6	67	12,060	7,372	61.1
19	台灣虎航	福岡	118	21,240	12,926	60.9	59	10,620	6,335	59.7	59	10,620	6,591	62.1
20	日本	東京羽田	720	153,771	75,455	49.1	361	77,005	37,486	48.7	359	76,766	37,969	49.5
21	日本	東京成田	273	55,837	26,776	48.0	114	23,415	11,553	49.3	159	32,422	15,223	47.0
22	全日空	東京羽田	348	58,068	34,533	59.5	174	29,034	17,158	59.1	174	29,034	17,375	59.8
23	樂桃	大阪	115	20,780	12,837	61.8	58	10,480	6,386	60.9	57	10,300	6,451	62.6
24	樂桃	東京羽田	89	16,100	5,360	33.3	44	7,960	2,969	37.3	45	8,140	2,391	29.4
25	樂桃	東京成田	146	26,632	14,336	53.8	73	13,316	7,632	57.3	73	13,316	6,704	50.3
26	樂桃	琉球	90	16,552	5,447	32.9	45	8,276	2,863	34.6	45	8,276	2,584	31.2
27	酷航	札幌	54	18,238	12,101	66.4	27	9,119	5,441	59.7	27	9,119	6,660	73.0
28	酷航	東京成田	468	108,888	47,107	43.3	234	54,444	21,031	38.6	234	54,444	26,076	47.9
29	星宇	大阪	432	81,216	32,763	40.3	216	40,608	15,421	38.0	216	40,608	17,342	42.7
30	星宇	札幌	130	24,440	14,399	58.9	65	12,220	7,001	57.3	65	12,220	7,398	60.5
31	星宇	東京成田	358	80,602	37,680	46.7	180	40,489	18,390	45.4	178	40,113	19,290	48.1
32	星宇	琉球	130	24,440	15,228	62.3	65	12,220	7,570	61.9	65	12,220	7,658	62.7
33	星宇	福岡	251	47,188	15,620	33.1	125	23,500	7,321	31.2	126	23,688	8,299	35.0
	加拿大		828	262,832	183,959	70.0	413	131,088	93,093	71.0	415	131,744	90,866	69.0
34	中華	溫哥華	220	67,320	41,625	61.8	110	33,660	21,291	63.3	110	33,660	20,334	60.4
35	長榮	溫哥華	397	125,269	85,203	68.0	198	62,473	43,181	69.1	199	62,796	42,022	66.9
36	長榮	多倫多	211	70,243	57,131	81.3	105	34,955	28,621	81.9	106	35,288	28,510	80.8
	印尼		1,422	436,517	201,485	46.2	706	216,697	111,417	51.4	716	219,820	90,068	41.0
37	中華	雅加達	679	207,776	86,884	41.8	337	103,123	48,176	46.7	342	104,653	38,708	37.0
38	中華	峇里島	116	29,056	14,161	48.7	58	14,528	6,524	44.9	58	14,528	7,637	52.6
39	長榮	雅加達	493	158,279	74,338	47.0	244	78,343	44,450	56.7	249	79,936	29,888	37.4
40	長榮	峇里島	134	41,406	26,102	63.0	67	20,703	12,267	59.3	67	20,703	13,835	66.8
	帛琉		65	11,263	3,612	32.1	33	5,712	1,731	30.3	32	5,551	1,881	33.9

資料來源：本局所屬各航空站及桃園國際機場股份有限公司

附註：1. 入境、出境之載客人數均包括過境旅客，並以進出臺灣地區國際機場之末站及首站為基準。

2. 自99年11月1日起本表統計範圍包含以定期班機管理之包機。

3. 99年11月1日以前臺北松山機場及臺中機場以定期班機管理之包機，相關航線載客率請參考當期月報表71及表72。

4. 上海虹橋機場自109年3月25日起防疫期間暫停國際航班起降，原飛航該機場航班改降浦東機場；爰原松山-虹橋航線於上開期間改以飛航松山-浦東方式執行。

表55 臺灣地區各機場國際及兩岸定期航線班機載客率－按國家及航空公司航線分(續1)

中華民國111年

序號	國家/航空公司	航線	合 計				入 境				出 境			
			飛行架次 (次)	座位總數 (位)	載客人數 (人)	載客率 (%)	飛行架次 (次)	座位總數 (位)	載客人數 (人)	載客率 (%)	飛行架次 (次)	座位總數 (位)	載客人數 (人)	載客率 (%)
41	中華	帛琉	65	11,263	3,612	32.1	33	5,712	1,731	30.3	32	5,551	1,881	33.9
	法國		297	100,307	74,507	74.3	148	49,987	39,406	78.8	149	50,320	35,101	69.8
42	長榮	巴黎	297	100,307	74,507	74.3	148	49,987	39,406	78.8	149	50,320	35,101	69.8
	南韓		2,445	714,286	284,115	39.8	1,226	358,191	141,902	39.6	1,219	356,095	142,213	39.9
43	大韓	首爾仁川	452	130,464	45,275	34.7	226	65,232	20,686	31.7	226	65,232	24,589	37.7
44	真航	大邱	4	752	637	84.7	2	376	318	84.6	2	376	319	84.8
45	德威	首爾金浦	18	3,402	2,766	81.3	9	1,701	1,412	83.0	9	1,701	1,354	79.6
46	德威	濟州	6	1,134	1,026	90.5	3	567	471	83.1	3	567	555	97.9
47	中華	首爾仁川	584	189,107	69,277	36.6	293	94,838	37,707	39.8	291	94,269	31,570	33.5
48	中華	首爾金浦	54	8,532	4,743	55.6	27	4,266	2,423	56.8	27	4,266	2,320	54.4
49	長榮	首爾仁川	446	143,085	51,274	35.8	225	72,165	28,562	39.6	221	70,920	22,712	32.0
50	長榮	首爾金浦	56	10,304	5,251	51.0	28	5,152	2,679	52.0	28	5,152	2,572	49.9
51	台灣虎航	首爾仁川	92	16,560	10,843	65.5	46	8,280	5,347	64.6	46	8,280	5,496	66.4
52	台灣虎航	釜山	52	9,360	6,926	74.0	26	4,680	3,394	72.5	26	4,680	3,532	75.5
53	台灣虎航	濟州	32	5,760	3,698	64.2	16	2,880	1,702	59.1	16	2,880	1,996	69.3
54	韓亞	首爾仁川	515	153,784	53,885	35.0	258	77,033	24,750	32.1	257	76,751	29,135	38.0
55	江原	襄陽	22	4,092	1,256	30.7	11	2,046	600	29.3	11	2,046	656	32.1
56	釜山	釜山	22	4,360	4,092	93.9	11	2,180	2,037	93.4	11	2,180	2,055	94.3
57	酷航	首爾仁川	90	33,590	23,166	69.0	45	16,795	9,814	58.4	45	16,795	13,352	79.5
	柬埔寨		640	169,054	64,372	38.1	320	84,527	30,731	36.4	320	84,527	33,641	39.8
58	中華	金邊	224	50,048	10,650	21.3	112	25,024	5,420	21.7	112	25,024	5,230	20.9
59	長榮	金邊	416	119,006	53,722	45.1	208	59,503	25,311	42.5	208	59,503	28,411	47.7
	美國		4,324	1,460,018	905,628	62.0	2,154	730,109	465,766	63.8	2,170	729,909	439,862	60.3
60	中華	安大略	187	57,222	31,705	55.4	93	28,458	16,735	58.8	94	28,764	14,970	52.0
61	中華	洛杉磯	509	176,450	92,523	52.4	255	91,186	49,502	54.3	254	85,264	43,021	50.5
62	中華	紐約	93	33,294	16,149	48.5	46	16,468	9,106	55.3	47	16,826	7,043	41.9
63	中華	鳳凰城	5	1,530	1,309	85.6	-	-	-	-	5	1,530	1,309	85.6
64	中華	舊金山	394	141,052	72,050	51.1	196	70,168	38,070	54.3	198	70,884	33,980	47.9
65	長榮	休士頓	175	58,145	45,854	78.9	87	28,911	22,924	79.3	88	29,234	22,930	78.4
66	長榮	西雅圖	400	125,514	79,743	63.5	200	62,738	41,652	66.4	200	62,776	38,091	60.7
67	長榮	芝加哥	130	43,370	30,983	71.4	64	21,352	16,832	78.8	66	22,018	14,151	64.3
68	長榮	洛杉磯	652	217,306	154,883	71.3	325	108,325	79,069	73.0	327	108,981	75,814	69.6
69	長榮	紐約	459	152,757	89,057	58.3	229	76,217	45,108	59.2	230	76,540	43,949	57.4
70	長榮	舊金山	553	189,229	127,822	67.5	275	94,085	65,143	69.2	278	95,144	62,679	65.9
71	新加坡	洛杉磯	41	10,373	2,079	20.0	21	5,313	961	18.1	20	5,060	1,118	22.1
72	聯合	舊金山	724	253,400	161,436	63.7	362	126,700	80,647	63.7	362	126,700	80,789	63.8
73	星宇	關島	2	376	35	9.3	1	188	17	9.0	1	188	18	9.6
	香港		3,191	791,022	271,588	34.3	1,596	395,658	155,477	39.3	1,595	395,364	116,111	29.4
74	中華	香港	718	151,526	47,793	31.5	359	75,763	29,821	39.4	359	75,763	17,972	23.7
75	大灣區	香港	44	8,316	2,117	25.5	22	4,158	1,248	30.0	22	4,158	869	20.9
76	長榮	香港	660	199,892	80,959	40.5	330	99,946	48,066	48.1	330	99,946	32,893	32.9
77	國泰	香港	795	253,220	94,327	37.3	398	126,757	50,089	39.5	397	126,463	44,238	35.0
78	香港	香港	102	17,236	10,995	63.8	51	8,618	6,332	73.5	51	8,618	4,663	54.1
79	香港快運	香港	872	160,832	35,397	22.0	436	80,416	19,921	24.8	436	80,416	15,476	19.2
	中國大陸		3,102	846,087	328,427	38.8	1,601	434,350	143,695	33.1	1,501	411,737	184,732	44.9

表55 臺灣地區各機場國際及兩岸定期航線班機載客率－按國家及航空公司航線分(續2)

中華民國111年

序號	國家/航空公司	航線	合 計				入 境				出 境			
			飛行架次 (次)	座位總數 (位)	載客人數 (人)	載客率 (%)	飛行架次 (次)	座位總數 (位)	載客人數 (人)	載客率 (%)	飛行架次 (次)	座位總數 (位)	載客人數 (人)	載客率 (%)
80	中華	上海浦東	271	88,847	24,900	28.0	141	46,335	13,174	28.4	130	42,512	11,726	27.6
81	中華	成都	143	44,387	14,366	32.4	72	22,350	5,140	23.0	71	22,037	9,226	41.9
82	中華	北京	104	32,610	9,666	29.6	52	16,305	4,001	24.5	52	16,305	5,665	34.7
83	立榮	廈門	197	59,255	27,507	46.4	100	30,091	9,423	31.3	97	29,164	18,084	62.0
84	長榮	上海浦東	273	82,984	29,352	35.4	140	42,711	14,668	34.3	133	40,273	14,684	36.5
85	長榮	成都	144	46,564	16,637	35.7	74	23,838	5,594	23.5	70	22,726	11,043	48.6
86	長榮	北京	100	31,928	10,436	32.7	51	16,285	4,355	26.7	49	15,643	6,081	38.9
87	華信	廈門	303	79,361	42,568	53.6	154	40,305	19,036	47.2	149	39,056	23,532	60.3
88	國航	上海浦東	170	52,870	14,882	28.1	94	29,234	7,037	24.1	76	23,636	7,845	33.2
89	國航	北京	106	32,966	8,621	26.2	53	16,483	2,749	16.7	53	16,483	5,872	35.6
90	南方	上海浦東	198	55,870	18,153	32.5	103	29,028	9,291	32.0	95	26,842	8,862	33.0
91	吉祥	上海浦東	2	316	137	43.4	1	158	70	44.3	1	158	67	42.4
92	廈門	廈門	850	170,843	91,664	53.7	442	86,555	39,340	45.5	408	84,288	52,324	62.1
93	東方	上海浦東	241	67,286	19,538	29.0	124	34,672	9,817	28.3	117	32,614	9,721	29.8
	泰國		3,437	1,036,408	458,279	44.2	1,722	519,336	232,217	44.7	1,715	517,072	226,062	43.7
94	泰微笑	曼谷蘇凡納布	62	10,788	5,142	47.7	31	5,394	2,548	47.2	31	5,394	2,594	48.1
95	中華	曼谷蘇凡納布	856	264,108	110,353	41.8	429	132,360	56,239	42.5	427	131,748	54,114	41.1
96	長榮	曼谷蘇凡納布	1,047	356,458	178,740	50.1	526	179,055	93,356	52.1	521	177,403	85,384	48.1
97	泰國	曼谷蘇凡納布	444	148,440	50,258	33.9	222	74,220	22,941	30.9	222	74,220	27,317	36.8
98	泰越捷	曼谷蘇凡納布	170	31,900	21,979	68.9	85	15,950	10,421	65.3	85	15,950	11,558	72.5
99	泰獅	曼谷廊曼	26	5,018	3,531	70.4	13	2,509	1,687	67.2	13	2,509	1,844	73.5
100	荷蘭皇家	曼谷蘇凡納布	140	50,384	10,786	21.4	70	25,192	4,932	19.6	70	25,192	5,854	23.2
101	台灣虎航	曼谷廊曼	108	19,440	13,623	70.1	54	9,720	6,320	65.0	54	9,720	7,303	75.1
102	泰亞洲	清邁	16	2,976	2,496	83.9	8	1,488	1,179	79.2	8	1,488	1,317	88.5
103	星宇	曼谷蘇凡納布	568	146,896	61,371	41.8	284	73,448	32,594	44.4	284	73,448	28,777	39.2
	阿拉伯聯合大公國		463	171,774	91,203	53.1	231	85,676	43,002	50.2	232	86,098	48,201	56.0
104	阿聯酋	杜拜	463	171,774	91,203	53.1	231	85,676	43,002	50.2	232	86,098	48,201	56.0
	紐西蘭		126	38,236	23,544	61.6	63	19,118	10,872	56.9	63	19,118	12,672	66.3
105	中華	奧克蘭	46	14,076	6,663	47.3	23	7,038	3,079	43.7	23	7,038	3,584	50.9
106	紐西蘭	奧克蘭	80	24,160	16,881	69.9	40	12,080	7,793	64.5	40	12,080	9,088	75.2
	馬來西亞		1,827	508,869	165,740	32.6	915	254,783	86,537	34.0	912	254,086	79,203	31.2
107	中華	吉隆坡	405	142,272	45,000	31.6	201	70,599	23,089	32.7	204	71,673	21,911	30.6
108	中華	檳城	196	60,200	12,033	20.0	99	30,410	6,418	21.1	97	29,790	5,615	18.8
109	長榮	吉隆坡	426	143,578	50,089	34.9	215	72,455	26,897	37.1	211	71,123	23,192	32.6
110	馬來西亞	吉隆坡	90	24,572	11,810	48.1	45	12,286	5,793	47.2	45	12,286	6,017	49.0
111	馬來西亞	亞庇	16	2,560	1,025	40.0	8	1,280	456	35.6	8	1,280	569	44.5
112	全亞洲	吉隆坡	27	9,969	7,374	74.0	13	4,801	3,916	81.6	14	5,168	3,458	66.9
113	馬亞洲	吉隆坡	32	5,952	3,713	62.4	16	2,976	2,087	70.1	16	2,976	1,626	54.6
114	馬亞洲	亞庇	13	2,394	1,877	78.4	7	1,290	1,126	87.3	6	1,104	751	68.0
115	星宇	吉隆坡	374	70,748	24,355	34.4	187	35,374	12,456	35.2	187	35,374	11,899	33.6
116	星宇	檳城	248	46,624	8,464	18.2	124	23,312	4,299	18.4	124	23,312	4,165	17.9
	荷蘭		220	67,320	33,323	49.5	109	33,354	17,878	53.6	111	33,966	15,445	45.5
117	中華	阿姆斯特丹	220	67,320	33,323	49.5	109	33,354	17,878	53.6	111	33,966	15,445	45.5
	菲律賓		2,859	749,462	322,713	43.1	1,421	372,013	155,802	41.9	1,438	377,449	166,911	44.2
118	中華	馬尼拉	961	259,497	100,941	38.9	481	129,902	49,001	37.7	480	129,595	51,940	40.1

表55 臺灣地區各機場國際及兩岸定期航線班機載客率－按國家及航空公司航線分(續3)

中華民國111年

序號	國家/航空公司	航線	合 計				入 境				出 境			
			飛行架次 (次)	座位總數 (位)	載客人數 (人)	載客率 (%)	飛行架次 (次)	座位總數 (位)	載客人數 (人)	載客率 (%)	飛行架次 (次)	座位總數 (位)	載客人數 (人)	載客率 (%)
119	中華	宿霧	36	6,480	3,570	55.1	18	3,240	1,052	32.5	18	3,240	2,518	77.7
120	長榮	馬尼拉	656	216,274	136,598	63.2	323	106,477	68,058	63.9	333	109,797	68,540	62.4
121	長榮	宿霧	184	58,524	24,758	42.3	89	28,299	10,790	38.1	95	30,225	13,968	46.2
122	宿霧太平洋	馬尼拉	168	31,732	12,739	40.1	84	15,866	6,205	39.1	84	15,866	6,534	41.2
123	菲律賓	馬尼拉	393	85,565	26,257	30.7	196	42,628	10,719	25.1	197	42,937	15,538	36.2
124	台灣虎航	公主港	2	360	184	51.1	1	180	9	5.0	1	180	175	97.2
125	台灣虎航	長灘島(卡利博)	2	360	86	23.9	1	180	9	5.0	1	180	77	42.8
126	菲亞洲	馬尼拉	34	6,132	3,706	60.4	17	3,066	1,757	57.3	17	3,066	1,949	63.6
127	星宇	馬尼拉	423	84,538	13,874	16.4	211	42,175	8,202	19.4	212	42,363	5,672	13.4
	土耳其		524	173,664	94,843	54.6	262	86,832	47,105	54.2	262	86,832	47,738	55.0
128	土耳其	伊斯坦堡	524	173,664	94,843	54.6	262	86,832	47,105	54.2	262	86,832	47,738	55.0
	越南		4,901	1,370,924	671,608	49.0	2,458	690,245	341,089	49.4	2,443	680,679	330,519	48.6
129	中華	河內	738	231,884	71,311	30.8	370	116,255	40,486	34.8	368	115,629	30,825	26.7
130	中華	胡志明市	801	255,404	112,069	43.9	399	127,243	54,439	42.8	402	128,161	57,630	45.0
131	長榮	河內	573	194,497	94,865	48.8	304	103,151	59,676	57.9	269	91,346	35,189	38.5
132	長榮	胡志明市	701	238,337	152,744	64.1	357	121,393	77,282	63.7	344	116,944	75,462	64.5
133	長榮	峴港	62	11,408	6,938	60.8	31	5,704	2,910	51.0	31	5,704	4,028	70.6
134	華信	胡志明市	50	7,900	6,443	81.6	25	3,950	3,047	77.1	25	3,950	3,396	86.0
135	越竹	河內	197	38,664	28,910	74.8	92	18,004	12,529	69.6	105	20,660	16,381	79.3
136	越南太平洋	峴港	2	372	246	66.1	-	-	-	-	2	372	246	66.1
137	越南	河內	301	61,954	41,157	66.4	144	29,721	16,899	56.9	157	32,233	24,258	75.3
138	越南	胡志明市	238	50,438	35,288	70.0	118	25,035	16,973	67.8	120	25,403	18,315	72.1
139	越捷	河內	341	78,470	44,801	57.1	169	38,910	19,613	50.4	172	39,560	25,188	63.7
140	越捷	胡志明市	208	47,820	29,387	61.5	104	23,910	13,440	56.2	104	23,910	15,947	66.7
141	越捷	芹苴	2	410	393	95.9	-	-	-	-	2	410	393	95.9
142	越捷	榮市	1	180	160	88.9	-	-	-	-	1	180	160	88.9
143	台灣虎航	峴港	16	2,880	1,633	56.7	8	1,440	641	44.5	8	1,440	992	68.9
144	台灣虎航	榮市	36	6,480	2,927	45.2	18	3,240	1,419	43.8	18	3,240	1,508	46.5
145	星宇	胡志明市	542	126,530	35,976	28.4	273	63,641	18,755	29.5	269	62,889	17,221	27.4
146	星宇	峴港	92	17,296	6,360	36.8	46	8,648	2,980	34.5	46	8,648	3,380	39.1
	奧地利		132	41,074	24,355	59.3	65	20,232	14,654	72.4	67	20,842	9,701	46.5
147	中華	維也納	55	16,830	7,610	45.2	27	8,262	4,674	56.6	28	8,568	2,936	34.3
148	長榮	維也納	77	24,244	16,745	69.1	38	11,970	9,980	83.4	39	12,274	6,765	55.1
	新加坡		2,688	801,373	361,972	45.2	1,344	400,535	182,623	45.6	1,344	400,838	179,349	44.7
149	中華	新加坡	399	122,404	51,520	42.1	201	61,663	27,269	44.2	198	60,741	24,251	39.9
150	長榮	新加坡	452	151,868	77,622	51.1	224	75,268	41,823	55.6	228	76,600	35,799	46.7
151	新加坡	新加坡	567	187,431	80,455	42.9	283	93,589	39,273	42.0	284	93,842	41,182	43.9
152	酷航	新加坡	868	237,062	109,295	46.1	435	118,711	51,734	43.6	433	118,351	57,561	48.6
153	星宇	新加坡	402	102,608	43,080	42.0	201	51,304	22,524	43.9	201	51,304	20,556	40.1
	德國		424	146,596	74,154	50.6	212	73,351	40,959	55.8	212	73,245	33,195	45.3
154	中華	法蘭克福	359	126,702	57,361	45.3	180	63,556	31,473	49.5	179	63,146	25,888	41.0
155	長榮	慕尼黑	65	19,894	16,793	84.4	32	9,795	9,486	96.8	33	10,099	7,307	72.4
	澳大利亞		718	222,176	92,183	41.5	357	110,440	48,552	44.0	361	111,736	43,631	39.0
156	中華	布里斯本	154	47,124	17,153	36.4	77	23,562	9,629	40.9	77	23,562	7,524	31.9
157	中華	墨爾本	183	55,998	22,032	39.3	91	27,846	11,288	40.5	92	28,152	10,744	38.2

表55 臺灣地區各機場國際及兩岸定期航線班機載客率—按國家及航空公司航線分(續完)

中華民國111年

[illegible]

表55-1 臺灣桃園國際機場國際及兩岸定期航線班機載客率－按國家及航空公司航線分

中華民國111年

序號	國家/航空公司	航線	合 計				入 境				出 境			
			飛行架次 (次)	座位總數 (位)	載客人數 (人)	載客率 (%)	飛行架次 (次)	座位總數 (位)	載客人數 (人)	載客率 (%)	飛行架次 (次)	座位總數 (位)	載客人數 (人)	載客率 (%)
	總計		40,331	11,573,437	5,317,260	45.9	20,170	5,793,760	2,698,862	46.6	20,161	5,779,677	2,618,398	45.3
	日本		6,503	1,617,459	692,958	42.8	3,229	804,249	333,018	41.4	3,274	813,210	359,940	44.3
1	中華	大阪	470	147,264	60,665	41.2	235	73,632	28,698	39.0	235	73,632	31,967	43.4
2	中華	札幌	108	30,894	12,094	39.1	54	15,447	5,217	33.8	54	15,447	6,877	44.5
3	中華	名古屋	240	74,244	14,504	19.5	120	37,122	6,943	18.7	120	37,122	7,561	20.4
4	中華	東京成田	496	154,814	58,095	37.5	248	77,407	28,393	36.7	248	77,407	29,702	38.4
5	中華	琉球	102	18,614	9,385	50.4	51	9,307	4,968	53.4	51	9,307	4,417	47.5
6	中華	福岡	294	90,714	15,469	17.1	147	45,357	7,590	16.7	147	45,357	7,879	17.4
7	長榮	大阪	500	153,676	71,429	46.5	250	76,838	34,473	44.9	250	76,838	36,956	48.1
8	長榮	札幌	62	19,158	15,795	82.4	31	9,579	7,084	74.0	31	9,579	8,711	90.9
9	長榮	東京成田	506	155,920	75,504	48.4	253	77,960	37,627	48.3	253	77,960	37,877	48.6
10	長榮	福岡	274	86,548	23,523	27.2	137	43,293	11,415	26.4	137	43,255	12,108	28.0
11	台灣虎航	大阪	196	35,280	22,739	64.5	98	17,640	11,494	65.2	98	17,640	11,245	63.7
12	台灣虎航	札幌	62	11,160	5,760	51.6	31	5,580	2,568	46.0	31	5,580	3,192	57.2
13	台灣虎航	名古屋	84	15,120	8,518	56.3	42	7,560	4,205	55.6	42	7,560	4,313	57.1
14	台灣虎航	東京羽田	101	18,180	10,855	59.7	50	9,000	4,655	51.7	51	9,180	6,200	67.5
15	台灣虎航	東京成田	238	42,840	24,894	58.1	119	21,420	12,739	59.5	119	21,420	12,155	56.7
16	台灣虎航	琉球	134	24,120	13,600	56.4	67	12,060	6,228	51.6	67	12,060	7,372	61.1
17	台灣虎航	福岡	100	18,000	10,475	58.2	50	9,000	5,143	57.1	50	9,000	5,332	59.2
18	日本	東京成田	273	55,837	26,776	48.0	114	23,415	11,553	49.3	159	32,422	15,223	47.0
19	樂桃	大阪	115	20,780	12,837	61.8	58	10,480	6,386	60.9	57	10,300	6,451	62.6
20	樂桃	東京羽田	89	16,100	5,360	33.3	44	7,960	2,969	37.3	45	8,140	2,391	29.4
21	樂桃	東京成田	146	26,632	14,336	53.8	73	13,316	7,632	57.3	73	13,316	6,704	50.3
22	樂桃	琉球	90	16,552	5,447	32.9	45	8,276	2,863	34.6	45	8,276	2,584	31.2
23	酷航	札幌	54	18,238	12,101	66.4	27	9,119	5,441	59.7	27	9,119	6,660	73.0
24	酷航	東京成田	468	108,888	47,107	43.3	234	54,444	21,031	38.6	234	54,444	26,076	47.9
25	星宇	大阪	432	81,216	32,763	40.3	216	40,608	15,421	38.0	216	40,608	17,342	42.7
26	星宇	札幌	130	24,440	14,399	58.9	65	12,220	7,001	57.3	65	12,220	7,398	60.5
27	星宇	東京成田	358	80,602	37,680	46.7	180	40,489	18,390	45.4	178	40,113	19,290	48.1
28	星宇	琉球	130	24,440	15,228	62.3	65	12,220	7,570	61.9	65	12,220	7,658	62.7
29	星宇	福岡	251	47,188	15,620	33.1	125	23,500	7,321	31.2	126	23,688	8,299	35.0
	加拿大		828	262,832	183,959	70.0	413	131,088	93,093	71.0	415	131,744	90,866	69.0
30	中華	溫哥華	220	67,320	41,625	61.8	110	33,660	21,291	63.3	110	33,660	20,334	60.4
31	長榮	溫哥華	397	125,269	85,203	68.0	198	62,473	43,181	69.1	199	62,796	42,022	66.9
32	長榮	多倫多	211	70,243	57,131	81.3	105	34,955	28,621	81.9	106	35,288	28,510	80.8
	印尼		1,422	436,517	201,485	46.2	706	216,697	111,417	51.4	716	219,820	90,068	41.0
33	中華	雅加達	679	207,776	86,884	41.8	337	103,123	48,176	46.7	342	104,653	38,708	37.0
34	中華	峇里島	116	29,056	14,161	48.7	58	14,528	6,524	44.9	58	14,528	7,637	52.6
35	長榮	雅加達	493	158,279	74,338	47.0	244	78,343	44,450	56.7	249	79,936	29,888	37.4
36	長榮	峇里島	134	41,406	26,102	63.0	67	20,703	12,267	59.3	67	20,703	13,835	66.8
	帛琉		65	11,263	3,612	32.1	33	5,712	1,731	30.3	32	5,551	1,881	33.9
37	中華	帛琉	65	11,263	3,612	32.1	33	5,712	1,731	30.3	32	5,551	1,881	33.9
	法國		297	100,307	74,507	74.3	148	49,987	39,406	78.8	149	50,320	35,101	69.8
38	長榮	巴黎	297	100,307	74,507	74.3	148	49,987	39,406	78.8	149	50,320	35,101	69.8
	南韓		2,317	692,048	271,355	39.2	1,162	347,072	135,388	39.0	1,155	344,976	135,967	39.4
39	大韓	首爾仁川	452	130,464	45,275	34.7	226	65,232	20,686	31.7	226	65,232	24,589	37.7
40	真航	大邱	4	752	637	84.7	2	376	318	84.6	2	376	319	84.8

資料來源：桃園國際機場股份有限公司

附註：同表55。



表55-1 臺灣桃園國際機場國際及兩岸定期航線班機載客率－按國家及航空公司航線分(續1)

中華民國111年

序號	國家/航空公司	航線	合 計				入 境				出 境			
			飛行架次 (次)	座位總數 (位)	載客人數 (人)	載客率 (%)	飛行架次 (次)	座位總數 (位)	載客人數 (人)	載客率 (%)	飛行架次 (次)	座位總數 (位)	載客人數 (人)	載客率 (%)
41	德威	濟州	6	1,134	1,026	90.5	3	567	471	83.1	3	567	555	97.9
42	中華	首爾仁川	584	189,107	69,277	36.6	293	94,838	37,707	39.8	291	94,269	31,570	33.5
43	長榮	首爾仁川	446	143,085	51,274	35.8	225	72,165	28,562	39.6	221	70,920	22,712	32.0
44	台灣虎航	首爾仁川	92	16,560	10,843	65.5	46	8,280	5,347	64.6	46	8,280	5,496	66.4
45	台灣虎航	釜山	52	9,360	6,926	74.0	26	4,680	3,394	72.5	26	4,680	3,532	75.5
46	台灣虎航	濟州	32	5,760	3,698	64.2	16	2,880	1,702	59.1	16	2,880	1,996	69.3
47	韓亞	首爾仁川	515	153,784	53,885	35.0	258	77,033	24,750	32.1	257	76,751	29,135	38.0
48	江原	襄陽	22	4,092	1,256	30.7	11	2,046	600	29.3	11	2,046	656	32.1
49	釜山	釜山	22	4,360	4,092	93.9	11	2,180	2,037	93.4	11	2,180	2,055	94.3
50	酷航	首爾仁川	90	33,590	23,166	69.0	45	16,795	9,814	58.4	45	16,795	13,352	79.5
	東埔寨		640	169,054	64,372	38.1	320	84,527	30,731	36.4	320	84,527	33,641	39.8
51	中華	金邊	224	50,048	10,650	21.3	112	25,024	5,420	21.7	112	25,024	5,230	20.9
52	長榮	金邊	416	119,006	53,722	45.1	208	59,503	25,311	42.5	208	59,503	28,411	47.7
	美國		4,324	1,460,018	905,628	62.0	2,154	730,109	465,766	63.8	2,170	729,909	439,862	60.3
53	中華	安大略	187	57,222	31,705	55.4	93	28,458	16,735	58.8	94	28,764	14,970	52.0
54	中華	洛杉磯	509	176,450	92,523	52.4	255	91,186	49,502	54.3	254	85,264	43,021	50.5
55	中華	紐約	93	33,294	16,149	48.5	46	16,468	9,106	55.3	47	16,826	7,043	41.9
56	中華	鳳凰城	5	1,530	1,309	85.6	-	-	-	-	5	1,530	1,309	85.6
57	中華	舊金山	394	141,052	72,050	51.1	196	70,168	38,070	54.3	198	70,884	33,980	47.9
58	長榮	休士頓	175	58,145	45,854	78.9	87	28,911	22,924	79.3	88	29,234	22,930	78.4
59	長榮	西雅圖	400	125,514	79,743	63.5	200	62,738	41,652	66.4	200	62,776	38,091	60.7
60	長榮	芝加哥	130	43,370	30,983	71.4	64	21,352	16,832	78.8	66	22,018	14,151	64.3
61	長榮	洛杉磯	652	217,306	154,883	71.3	325	108,325	79,069	73.0	327	108,981	75,814	69.6
62	長榮	紐約	459	152,757	89,057	58.3	229	76,217	45,108	59.2	230	76,540	43,949	57.4
63	長榮	舊金山	553	189,229	127,822	67.5	275	94,085	65,143	69.2	278	95,144	62,679	65.9
64	新加坡	洛杉磯	41	10,373	2,079	20.0	21	5,313	961	18.1	20	5,060	1,118	22.1
65	聯合	舊金山	724	253,400	161,436	63.7	362	126,700	80,647	63.7	362	126,700	80,789	63.8
66	星宇	關島	2	376	35	9.3	1	188	17	9.0	1	188	18	9.6
	香港		2,401	612,086	231,186	37.8	1,200	305,949	133,718	43.7	1,201	306,137	97,468	31.8
67	中華	香港	718	151,526	47,793	31.5	359	75,763	29,821	39.4	359	75,763	17,972	23.7
68	大灣區	香港	44	8,316	2,117	25.5	22	4,158	1,248	30.0	22	4,158	869	20.9
69	長榮	香港	660	199,892	80,959	40.5	330	99,946	48,066	48.1	330	99,946	32,893	32.9
70	國泰	香港	502	165,432	73,976	44.7	251	82,716	40,291	48.7	251	82,716	33,685	40.7
71	香港	香港	102	17,236	10,995	63.8	51	8,618	6,332	73.5	51	8,618	4,663	54.1
72	香港快運	香港	375	69,684	15,346	22.0	187	34,748	7,960	22.9	188	34,936	7,386	21.1
	中國大陸		2,371	666,961	255,517	38.3	1,212	341,644	110,540	32.4	1,159	325,317	144,977	44.6
73	中華	上海浦東	111	39,232	16,288	41.5	58	20,511	9,399	45.8	53	18,721	6,889	36.8
74	中華	成都	143	44,387	14,366	32.4	72	22,350	5,140	23.0	71	22,037	9,226	41.9
75	中華	北京	104	32,610	9,666	29.6	52	16,305	4,001	24.5	52	16,305	5,665	34.7
76	長榮	上海浦東	163	54,869	20,872	38.0	84	28,282	11,180	39.5	79	26,587	9,692	36.5
77	長榮	成都	144	46,564	16,637	35.7	74	23,838	5,594	23.5	70	22,726	11,043	48.6
78	長榮	北京	100	31,928	10,436	32.7	51	16,285	4,355	26.7	49	15,643	6,081	38.9
79	華信	廈門	203	63,173	31,415	49.7	103	32,053	13,448	42.0	100	31,120	17,967	57.7
80	國航	上海浦東	170	52,870	14,882	28.1	94	29,234	7,037	24.1	76	23,636	7,845	33.2
81	國航	北京	106	32,966	8,621	26.2	53	16,483	2,749	16.7	53	16,483	5,872	35.6
82	南方	上海浦東	198	55,870	18,153	32.5	103	29,028	9,291	32.0	95	26,842	8,862	33.0
83	吉祥	上海浦東	2	316	137	43.4	1	158	70	44.3	1	158	67	42.4

表55-1 臺灣桃園國際機場國際及兩岸定期航線班機載客率－按國家及航空公司航線分(續2)

中華民國111年

序號	國家/航空公司	航線	合 計				入 境				出 境			
			飛行架次 (次)	座位總數 (位)	載客人數 (人)	載客率 (%)	飛行架次 (次)	座位總數 (位)	載客人數 (人)	載客率 (%)	飛行架次 (次)	座位總數 (位)	載客人數 (人)	載客率 (%)
84	廈門	廈門	686	144,890	74,506	51.4	343	72,445	28,459	39.3	343	72,445	46,047	63.6
85	東方	上海浦東	241	67,286	19,538	29.0	124	34,672	9,817	28.3	117	32,614	9,721	29.8
	泰國		3,375	1,025,620	453,137	44.2	1,691	513,942	229,669	44.7	1,684	511,678	223,468	43.7
86	中華	曼谷蘇凡納布	856	264,108	110,353	41.8	429	132,360	56,239	42.5	427	131,748	54,114	41.1
87	長榮	曼谷蘇凡納布	1,047	356,458	178,740	50.1	526	179,055	93,356	52.1	521	177,403	85,384	48.1
88	泰國	曼谷蘇凡納布	444	148,440	50,258	33.9	222	74,220	22,941	30.9	222	74,220	27,317	36.8
89	泰越捷	曼谷蘇凡納布	170	31,900	21,979	68.9	85	15,950	10,421	65.3	85	15,950	11,558	72.5
90	泰獅	曼谷廊曼	26	5,018	3,531	70.4	13	2,509	1,687	67.2	13	2,509	1,844	73.5
91	荷蘭皇家	曼谷蘇凡納布	140	50,384	10,786	21.4	70	25,192	4,932	19.6	70	25,192	5,854	23.2
92	台灣虎航	曼谷廊曼	108	19,440	13,623	70.1	54	9,720	6,320	65.0	54	9,720	7,303	75.1
93	泰亞洲	清邁	16	2,976	2,496	83.9	8	1,488	1,179	79.2	8	1,488	1,317	88.5
94	星宇	曼谷蘇凡納布	568	146,896	61,371	41.8	284	73,448	32,594	44.4	284	73,448	28,777	39.2
	阿拉伯聯合大公國		463	171,774	91,203	53.1	231	85,676	43,002	50.2	232	86,098	48,201	56.0
95	阿聯酋	杜拜	463	171,774	91,203	53.1	231	85,676	43,002	50.2	232	86,098	48,201	56.0
	紐西蘭		126	38,236	23,544	61.6	63	19,118	10,872	56.9	63	19,118	12,672	66.3
96	中華	奧克蘭	46	14,076	6,663	47.3	23	7,038	3,079	43.7	23	7,038	3,584	50.9
97	紐西蘭	奧克蘭	80	24,160	16,881	69.9	40	12,080	7,793	64.5	40	12,080	9,088	75.2
	馬來西亞		1,795	502,917	162,027	32.2	899	251,807	84,450	33.5	896	251,110	77,577	30.9
98	中華	吉隆坡	405	142,272	45,000	31.6	201	70,599	23,089	32.7	204	71,673	21,911	30.6
99	中華	檳城	196	60,200	12,033	20.0	99	30,410	6,418	21.1	97	29,790	5,615	18.8
100	長榮	吉隆坡	426	143,578	50,089	34.9	215	72,455	26,897	37.1	211	71,123	23,192	32.6
101	馬來西亞	吉隆坡	90	24,572	11,810	48.1	45	12,286	5,793	47.2	45	12,286	6,017	49.0
102	馬來西亞	亞庇	16	2,560	1,025	40.0	8	1,280	456	35.6	8	1,280	569	44.5
103	全亞洲	吉隆坡	27	9,969	7,374	74.0	13	4,801	3,916	81.6	14	5,168	3,458	66.9
104	馬亞洲	亞庇	13	2,394	1,877	78.4	7	1,290	1,126	87.3	6	1,104	751	68.0
105	星宇	吉隆坡	374	70,748	24,355	34.4	187	35,374	12,456	35.2	187	35,374	11,899	33.6
106	星宇	檳城	248	46,624	8,464	18.2	124	23,312	4,299	18.4	124	23,312	4,165	17.9
	荷蘭		220	67,320	33,323	49.5	109	33,354	17,878	53.6	111	33,966	15,445	45.5
107	中華	阿姆斯特丹	220	67,320	33,323	49.5	109	33,354	17,878	53.6	111	33,966	15,445	45.5
	菲律賓		2,727	728,606	312,660	42.9	1,355	361,585	151,868	42.0	1,372	367,021	160,792	43.8
108	中華	馬尼拉	829	238,641	90,888	38.1	415	119,474	45,067	37.7	414	119,167	45,821	38.5
109	中華	宿霧	36	6,480	3,570	55.1	18	3,240	1,052	32.5	18	3,240	2,518	77.7
110	長榮	馬尼拉	656	216,274	136,598	63.2	323	106,477	68,058	63.9	333	109,797	68,540	62.4
111	長榮	宿霧	184	58,524	24,758	42.3	89	28,299	10,790	38.1	95	30,225	13,968	46.2
112	宿霧太平洋	馬尼拉	168	31,732	12,739	40.1	84	15,866	6,205	39.1	84	15,866	6,534	41.2
113	菲律賓	馬尼拉	393	85,565	26,257	30.7	196	42,628	10,719	25.1	197	42,937	15,538	36.2
114	台灣虎航	公主港	2	360	184	51.1	1	180	9	5.0	1	180	175	97.2
115	台灣虎航	長灘島(卡利博)	2	360	86	23.9	1	180	9	5.0	1	180	77	42.8
116	菲亞洲	馬尼拉	34	6,132	3,706	60.4	17	3,066	1,757	57.3	17	3,066	1,949	63.6
117	星宇	馬尼拉	423	84,538	13,874	16.4	211	42,175	8,202	19.4	212	42,363	5,672	13.4
	土耳其		524	173,664	94,843	54.6	262	86,832	47,105	54.2	262	86,832	47,738	55.0
118	土耳其	伊斯坦堡	524	173,664	94,843	54.6	262	86,832	47,105	54.2	262	86,832	47,738	55.0
	越南		4,602	1,307,699	628,244	48.0	2,313	659,492	322,635	48.9	2,289	648,207	305,609	47.1
119	中華	河內	738	231,884	71,311	30.8	370	116,255	40,486	34.8	368	115,629	30,825	26.7
120	中華	胡志明市	801	255,404	112,069	43.9	399	127,243	54,439	42.8	402	128,161	57,630	45.0
121	長榮	河內	573	194,497	94,865	48.8	304	103,151	59,676	57.9	269	91,346	35,189	38.5
122	長榮	胡志明市	701	238,337	152,744	64.1	357	121,393	77,282	63.7	344	116,944	75,462	64.5

表55-1 臺灣桃園國際機場國際及兩岸定期航線班機載客率—按國家及航空公司航線分(續完)

中華民國111年

序號	國家/航空公司	航線	計				入				境				出				境			
			飛行架次 (次)	座位總數 (位)	載客人數 (人)	載客率 (%)	飛行架次 (次)	座位總數 (位)	載客人數 (人)	載客率 (%)	飛行架次 (次)	座位總數 (位)	載客人數 (人)	載客率 (%)	飛行架次 (次)	座位總數 (位)	載客人數 (人)	載客率 (%)				
123	長榮	峴港	62	11,408	6,938	60.8	31	5,704	2,910	51.0	31	5,704	4,028	70.6								
124	越竹	河內	197	38,664	28,910	74.8	92	18,004	12,529	69.6	105	20,660	16,381	79.3								
125	越南太平洋	峴港	2	372	246	66.1	-	-	-	-	2	372	246	66.1								
126	越南	河內	212	42,265	28,045	66.4	104	20,736	12,516	60.4	108	21,529	15,529	72.1								
127	越南	胡志明市	206	43,942	29,443	67.0	102	21,787	14,158	65.0	104	22,155	15,285	69.0								
128	越捷	河內	287	66,050	39,052	59.1	142	32,700	16,928	51.8	145	33,350	22,124	66.3								
129	越捷	胡志明市	140	32,180	17,705	55.0	70	16,090	8,097	50.3	70	16,090	9,608	59.7								
130	越捷	芹苴	2	410	393	95.9	-	-	-	-	2	410	393	95.9								
131	越捷	榮市	1	180	160	88.9	-	-	-	-	1	180	160	88.9								
132	台灣虎航	峴港	10	1,800	1,100	61.1	5	900	460	51.1	5	900	640	71.1								
133	台灣虎航	榮市	36	6,480	2,927	45.2	18	3,240	1,419	43.8	18	3,240	1,508	46.5								
134	星宇	胡志明市	542	126,530	35,976	28.4	273	63,641	18,755	29.5	269	62,889	17,221	27.4								
135	星宇	峴港	92	17,296	6,360	36.8	46	8,648	2,980	34.5	46	8,648	3,380	39.1								
	奧地利		132	41,074	24,355	59.3	65	20,232	14,654	72.4	67	20,842	9,701	46.5								
136	中華	維也納	55	16,830	7,610	45.2	27	8,262	4,674	56.6	28	8,568	2,936	34.3								
137	長榮	維也納	77	24,244	16,745	69.1	38	11,970	9,980	83.4	39	12,274	6,765	55.1								
	新加坡		2,688	801,373	361,972	45.2	1,344	400,535	182,623	45.6	1,344	400,838	179,349	44.7								
138	中華	新加坡	399	122,404	51,520	42.1	201	61,663	27,269	44.2	198	60,741	24,251	39.9								
139	長榮	新加坡	452	151,868	77,622	51.1	224	75,268	41,823	55.6	228	76,600	35,799	46.7								
140	新加坡	新加坡	567	187,431	80,455	42.9	283	93,589	39,273	42.0	284	93,842	41,182	43.9								
141	酷航	新加坡	868	237,062	109,295	46.1	435	118,711	51,734	43.6	433	118,351	57,561	48.6								
142	星宇	新加坡	402	102,608	43,080	42.0	201	51,304	22,524	43.9	201	51,304	20,556	40.1								
	德國		424	146,596	74,154	50.6	212	73,351	40,959	55.8	212	73,245	33,195	45.3								
143	中華	法蘭克福	359	126,702	57,361	45.3	180	63,556	31,473	49.5	179	63,146	25,888	41.0								
144	長榮	慕尼黑	65	19,894	16,793	84.4	32	9,795	9,486	96.8	33	10,099	7,307	72.4								
	澳大利亞		718	222,176	92,183	41.5	357	110,440	48,552	44.0	361	111,736	43,631	39.0								
145	中華	布里斯本	154	47,124	17,153	36.4	77	23,562	9,629	40.9	77	23,562	7,524	31.9								
146	中華	墨爾本	183	55,998	22,032	39.3	91	27,846	11,288	40.5	92	28,152	10,744	38.2								
147	中華	雪梨	207	63,346	27,708	43.7	103	31,520	15,372	48.8	104	31,826	12,336	38.8								
148	長榮	布里斯本	174	55,708	25,290	45.4	86	27,512	12,263	44.6	88	28,196	13,027	46.2								
	澳門		1,093	232,309	39,838	17.1	555	117,903	27,447	23.3	538	114,406	12,391	10.8								
149	長榮	澳門	323	87,605	18,900	21.6	163	44,235	13,339	30.2	160	43,370	5,561	12.8								
150	台灣虎航	澳門	24	4,320	453	10.5	12	2,160	400	18.5	12	2,160	53	2.5								
151	澳門	澳門	10	1,580	149	9.4	5	790	100	12.7	5	790	49	6.2								
152	星宇	澳門	736	138,804	20,336	14.7	375	70,718	13,608	19.2	361	68,086	6,728	9.9								
	義大利		39	12,126	11,314	93.3	19	5,911	5,735	97.0	20	6,215	5,579	89.8								
153	長榮	米蘭	39	12,126	11,314	93.3	19	5,911	5,735	97.0	20	6,215	5,579	89.8								
	英國		237	73,402	29,884	40.7	118	36,548	16,605	45.4	119	36,854	13,279	36.0								
154	中華	倫敦希斯洛	193	59,058	26,192	44.3	96	29,376	14,444	49.2	97	29,682	11,748	39.6								
155	長榮	倫敦希斯洛	44	14,344	3,692	25.7	22	7,172	2,161	30.1	22	7,172	1,531	21.3								

表55-2 高雄國際機場國際及兩岸定期航線班機載客率—按國家及航空公司航線分

中華民國111年

序號	國家/航空公司	航線	合 計				入 境				出 境			
			飛行架次 (次)	座位總數 (位)	載客人數 (人)	載客率 (%)	飛行架次 (次)	座位總數 (位)	載客人數 (人)	載客率 (%)	飛行架次 (次)	座位總數 (位)	載客人數 (人)	載客率 (%)
	總計		1,622	338,972	151,085	44.6	809	169,324	72,399	42.8	813	169,648	78,686	46.4
	日本		286	50,796	41,648	82.0	143	25,398	20,439	80.5	143	25,398	21,209	83.5
1	中華	東京成田	54	8,532	7,843	91.9	27	4,266	3,797	89.0	27	4,266	4,046	94.8
2	長榮	大阪	64	11,776	9,563	81.2	32	5,888	4,700	79.8	32	5,888	4,863	82.6
3	長榮	東京成田	62	11,408	9,739	85.4	31	5,704	4,801	84.2	31	5,704	4,938	86.6
4	台灣虎航	大阪	34	6,120	5,113	83.5	17	3,060	2,463	80.5	17	3,060	2,650	86.6
5	台灣虎航	名古屋	18	3,240	2,208	68.1	9	1,620	1,101	68.0	9	1,620	1,107	68.3
6	台灣虎航	東京成田	36	6,480	4,731	73.0	18	3,240	2,385	73.6	18	3,240	2,346	72.4
7	台灣虎航	福岡	18	3,240	2,451	75.6	9	1,620	1,192	73.6	9	1,620	1,259	77.7
	香港		670	157,112	35,043	22.3	336	78,797	18,820	23.9	334	78,315	16,223	20.7
8	國泰	香港	293	87,788	20,351	23.2	147	44,041	9,798	22.2	146	43,747	10,553	24.1
9	香港快運	香港	377	69,324	14,692	21.2	189	34,756	9,022	26.0	188	34,568	5,670	16.4
	中國大陸		191	38,143	18,565	48.7	97	19,528	9,164	46.9	94	18,615	9,401	50.5
10	中華	上海浦東	44	13,307	2,977	22.4	23	7,044	1,573	22.3	21	6,263	1,404	22.4
11	長榮	上海浦東	47	8,648	4,435	51.3	23	4,232	2,003	47.3	24	4,416	2,432	55.1
12	華信	廈門	100	16,188	11,153	68.9	51	8,252	5,588	67.7	49	7,936	5,565	70.1
	泰國		62	10,788	5,142	47.7	31	5,394	2,548	47.2	31	5,394	2,594	48.1
13	泰微笑	曼谷蘇凡納布	62	10,788	5,142	47.7	31	5,394	2,548	47.2	31	5,394	2,594	48.1
	馬來西亞		32	5,952	3,713	62.4	16	2,976	2,087	70.1	16	2,976	1,626	54.6
14	馬亞洲	吉隆坡	32	5,952	3,713	62.4	16	2,976	2,087	70.1	16	2,976	1,626	54.6
	菲律賓		132	20,856	10,053	48.2	66	10,428	3,934	37.7	66	10,428	6,119	58.7
15	中華	馬尼拉	132	20,856	10,053	48.2	66	10,428	3,934	37.7	66	10,428	6,119	58.7
	越南		249	55,325	36,921	66.7	120	26,803	15,407	57.5	129	28,522	21,514	75.4
16	越南	河內	89	19,689	13,112	66.6	40	8,985	4,383	48.8	49	10,704	8,729	81.5
17	越南	胡志明市	32	6,496	5,845	90.0	16	3,248	2,815	86.7	16	3,248	3,030	93.3
18	越捷	河內	54	12,420	5,749	46.3	27	6,210	2,685	43.2	27	6,210	3,064	49.3
19	越捷	胡志明市	68	15,640	11,682	74.7	34	7,820	5,343	68.3	34	7,820	6,339	81.1
20	台灣虎航	峴港	6	1,080	533	49.4	3	540	181	33.5	3	540	352	65.2

資料來源：本局高雄國際航空站

附註：同表55。

表55-3 臺北松山機場國際及兩岸定期航線班機載客率—按國家及航空公司航線分

中華民國111年

[illegible]

資料來源：本局臺北國際航空站

附註：同表55。

表55-4 臺中機場國際及兩岸定期航線班機載客率—按國家及航空公司航線分

中華民國111年

[illegible]

資料來源：本局臺中航空站

附註：同表55。

表56 臺灣地區各機場國際及兩岸航線不定期包機載客率－按月別分

中華民國111年

月別	國 際				及 兩 岸				航 線			
	合 計				入 境				出 境			
	飛行架次 (次)	座位總數 (位)	載客人數 (人)	載客率 (%)	飛行架次 (次)	座位總數 (位)	載客人數 (人)	載客率 (%)	飛行架次 (次)	座位總數 (位)	載客人數 (人)	載客率 (%)
總 計	149	26,937	9,602	35.6	76	13,780	5,100	37.0	73	13,157	4,502	34.2
1月	3	496	235	47.4	2	338	102	30.2	1	158	133	84.2
2月	5	1,007	374	37.1	3	647	222	34.3	2	360	152	42.2
3月	3	472	289	61.2	2	314	142	45.2	1	158	147	93.0
4月	4	752	295	39.2	2	376	123	32.7	2	376	172	45.7
5月	6	1,080	379	35.1	3	540	117	21.7	3	540	262	48.5
6月	8	1,440	474	32.9	4	720	175	24.3	4	720	299	41.5
7月	8	1,440	616	42.8	4	720	315	43.8	4	720	301	41.8
8月	26	4,516	1,219	27.0	13	2,258	924	40.9	13	2,258	295	13.1
9月	20	3,846	936	24.3	10	1,923	642	33.4	10	1,923	294	15.3
10月	22	3,960	936	23.6	11	1,980	473	23.9	11	1,980	463	23.4
11月	18	3,248	1,203	37.0	9	1,624	646	39.8	9	1,624	557	34.3
12月	26	4,680	2,646	56.5	13	2,340	1,219	52.1	13	2,340	1,427	61.0

資料來源：本局所屬各航空站及桃園國際機場股份有限公司

附註：1. 入境、出境之載客人數均包括過境旅客，並以進出臺灣地區國際機場之末站及首站為基準。

2. 自99年11月1日起以定期班機管理之包機，改列國際及兩岸定期航線班機載客率統計表。

3. 99年11月1日以前以定期班機管理之包機，相關航線載客率請參考當期月報表71及表72。

月別	國 際				航 線 ( 含 港 澳 )							
	合 計				入 境				出 境			
	飛行架次 (次)	座位總數 (位)	載客人數 (人)	載客率 (%)	飛行架次 (次)	座位總數 (位)	載客人數 (人)	載客率 (%)	飛行架次 (次)	座位總數 (位)	載客人數 (人)	載客率 (%)
總 計	149	26,937	9,602	35.6	76	13,780	5,100	37.0	73	13,157	4,502	34.2
1月	3	496	235	47.4	2	338	102	30.2	1	158	133	84.2
2月	5	1,007	374	37.1	3	647	222	34.3	2	360	152	42.2
3月	3	472	289	61.2	2	314	142	45.2	1	158	147	93.0
4月	4	752	295	39.2	2	376	123	32.7	2	376	172	45.7
5月	6	1,080	379	35.1	3	540	117	21.7	3	540	262	48.5
6月	8	1,440	474	32.9	4	720	175	24.3	4	720	299	41.5
7月	8	1,440	616	42.8	4	720	315	43.8	4	720	301	41.8
8月	26	4,516	1,219	27.0	13	2,258	924	40.9	13	2,258	295	13.1
9月	20	3,846	936	24.3	10	1,923	642	33.4	10	1,923	294	15.3
10月	22	3,960	936	23.6	11	1,980	473	23.9	11	1,980	463	23.4
11月	18	3,248	1,203	37.0	9	1,624	646	39.8	9	1,624	557	34.3
12月	26	4,680	2,646	56.5	13	2,340	1,219	52.1	13	2,340	1,427	61.0

月別	兩 岸				航 線							
	合 計				入 境				出 境			
	飛行架次 (次)	座位總數 (位)	載客人數 (人)	載客率 (%)	飛行架次 (次)	座位總數 (位)	載客人數 (人)	載客率 (%)	飛行架次 (次)	座位總數 (位)	載客人數 (人)	載客率 (%)
總 計	-	-	-	-	-	-	-	-	-	-	-	-
1月	-	-	-	-	-	-	-	-	-	-	-	-
2月	-	-	-	-	-	-	-	-	-	-	-	-
3月	-	-	-	-	-	-	-	-	-	-	-	-
4月	-	-	-	-	-	-	-	-	-	-	-	-
5月	-	-	-	-	-	-	-	-	-	-	-	-
6月	-	-	-	-	-	-	-	-	-	-	-	-
7月	-	-	-	-	-	-	-	-	-	-	-	-
8月	-	-	-	-	-	-	-	-	-	-	-	-
9月	-	-	-	-	-	-	-	-	-	-	-	-
10月	-	-	-	-	-	-	-	-	-	-	-	-
11月	-	-	-	-	-	-	-	-	-	-	-	-
12月	-	-	-	-	-	-	-	-	-	-	-	-

表56-1 臺灣桃園國際機場國際及兩岸航線不定期包機載客率—按月別分

中華民國111年

月別	國 際 及 兩 岸 航 線											
	合 計				入 境				出 境			
	飛行架次 (次)	座位總數 (位)	載客人數 (人)	載客率 (%)	飛行架次 (次)	座位總數 (位)	載客人數 (人)	載客率 (%)	飛行架次 (次)	座位總數 (位)	載客人數 (人)	載客率 (%)
總 計	145	26,217	9,175	35.0	74	13,420	4,916	36.6	71	12,797	4,259	33.3
1月	2	316	175	55.4	1	158	42	26.6	1	158	133	84.2
2月	4	827	307	37.1	3	647	222	34.3	1	180	85	47.2
3月	3	472	289	61.2	2	314	142	45.2	1	158	147	93.0
4月	4	752	295	39.2	2	376	123	32.7	2	376	172	45.7
5月	6	1,080	379	35.1	3	540	117	21.7	3	540	262	48.5
6月	8	1,440	474	32.9	4	720	175	24.3	4	720	299	41.5
7月	8	1,440	616	42.8	4	720	315	43.8	4	720	301	41.8
8月	26	4,516	1,219	27.0	13	2,258	924	40.9	13	2,258	295	13.1
9月	20	3,846	936	24.3	10	1,923	642	33.4	10	1,923	294	15.3
10月	22	3,960	936	23.6	11	1,980	473	23.9	11	1,980	463	23.4
11月	18	3,248	1,203	37.0	9	1,624	646	39.8	9	1,624	557	34.3
12月	24	4,320	2,346	54.3	12	2,160	1,095	50.7	12	2,160	1,251	57.9

資料來源：桃園國際機場股份有限公司

附註：同表56。

月別	國 際 航 線 ( 含 港 澳 )											
	合 計				入 境				出 境			
	飛行架次 (次)	座位總數 (位)	載客人數 (人)	載客率 (%)	飛行架次 (次)	座位總數 (位)	載客人數 (人)	載客率 (%)	飛行架次 (次)	座位總數 (位)	載客人數 (人)	載客率 (%)
總 計	145	26,217	9,175	35.0	74	13,420	4,916	36.6	71	12,797	4,259	33.3
1月	2	316	175	55.4	1	158	42	26.6	1	158	133	84.2
2月	4	827	307	37.1	3	647	222	34.3	1	180	85	47.2
3月	3	472	289	61.2	2	314	142	45.2	1	158	147	93.0
4月	4	752	295	39.2	2	376	123	32.7	2	376	172	45.7
5月	6	1,080	379	35.1	3	540	117	21.7	3	540	262	48.5
6月	8	1,440	474	32.9	4	720	175	24.3	4	720	299	41.5
7月	8	1,440	616	42.8	4	720	315	43.8	4	720	301	41.8
8月	26	4,516	1,219	27.0	13	2,258	924	40.9	13	2,258	295	13.1
9月	20	3,846	936	24.3	10	1,923	642	33.4	10	1,923	294	15.3
10月	22	3,960	936	23.6	11	1,980	473	23.9	11	1,980	463	23.4
11月	18	3,248	1,203	37.0	9	1,624	646	39.8	9	1,624	557	34.3
12月	24	4,320	2,346	54.3	12	2,160	1,095	50.7	12	2,160	1,251	57.9

月別	兩 岸 航 線											
	合 計				入 境				出 境			
	飛行架次 (次)	座位總數 (位)	載客人數 (人)	載客率 (%)	飛行架次 (次)	座位總數 (位)	載客人數 (人)	載客率 (%)	飛行架次 (次)	座位總數 (位)	載客人數 (人)	載客率 (%)
總 計	-	-	-	-	-	-	-	-	-	-	-	-
1月	-	-	-	-	-	-	-	-	-	-	-	-
2月	-	-	-	-	-	-	-	-	-	-	-	-
3月	-	-	-	-	-	-	-	-	-	-	-	-
4月	-	-	-	-	-	-	-	-	-	-	-	-
5月	-	-	-	-	-	-	-	-	-	-	-	-
6月	-	-	-	-	-	-	-	-	-	-	-	-
7月	-	-	-	-	-	-	-	-	-	-	-	-
8月	-	-	-	-	-	-	-	-	-	-	-	-
9月	-	-	-	-	-	-	-	-	-	-	-	-
10月	-	-	-	-	-	-	-	-	-	-	-	-
11月	-	-	-	-	-	-	-	-	-	-	-	-
12月	-	-	-	-	-	-	-	-	-	-	-	-



表56-2 高雄國際機場國際及兩岸航線不定期包機載客率－按月別分

中華民國111年

月別	國 際 及 兩 岸 航 線											
	合 計				入 境				出 境			
	飛行架次 (次)	座位總數 (位)	載客人數 (人)	載客率 (%)	飛行架次 (次)	座位總數 (位)	載客人數 (人)	載客率 (%)	飛行架次 (次)	座位總數 (位)	載客人數 (人)	載客率 (%)
總 計	2	360	127	35.3	1	180	60	33.3	1	180	67	37.2
1月	1	180	60	33.3	1	180	60	33.3	-	-	-	-
2月	1	180	67	37.2	-	-	-	-	1	180	67	37.2
3月	-	-	-	-	-	-	-	-	-	-	-	-
4月	-	-	-	-	-	-	-	-	-	-	-	-
5月	-	-	-	-	-	-	-	-	-	-	-	-
6月	-	-	-	-	-	-	-	-	-	-	-	-
7月	-	-	-	-	-	-	-	-	-	-	-	-
8月	-	-	-	-	-	-	-	-	-	-	-	-
9月	-	-	-	-	-	-	-	-	-	-	-	-
10月	-	-	-	-	-	-	-	-	-	-	-	-
11月	-	-	-	-	-	-	-	-	-	-	-	-
12月	-	-	-	-	-	-	-	-	-	-	-	-

資料來源：本局高雄國際航空站

附註：同表56。

月別	國 際 航 線 ( 含 港 澳 )											
	合 計				入 境				出 境			
	飛行架次 (次)	座位總數 (位)	載客人數 (人)	載客率 (%)	飛行架次 (次)	座位總數 (位)	載客人數 (人)	載客率 (%)	飛行架次 (次)	座位總數 (位)	載客人數 (人)	載客率 (%)
總 計	2	360	127	35.3	1	180	60	33.3	1	180	67	37.2
1月	1	180	60	33.3	1	180	60	33.3	-	-	-	-
2月	1	180	67	37.2	-	-	-	-	1	180	67	37.2
3月	-	-	-	-	-	-	-	-	-	-	-	-
4月	-	-	-	-	-	-	-	-	-	-	-	-
5月	-	-	-	-	-	-	-	-	-	-	-	-
6月	-	-	-	-	-	-	-	-	-	-	-	-
7月	-	-	-	-	-	-	-	-	-	-	-	-
8月	-	-	-	-	-	-	-	-	-	-	-	-
9月	-	-	-	-	-	-	-	-	-	-	-	-
10月	-	-	-	-	-	-	-	-	-	-	-	-
11月	-	-	-	-	-	-	-	-	-	-	-	-
12月	-	-	-	-	-	-	-	-	-	-	-	-

月別	兩 岸 航 線											
	合 計				入 境				出 境			
	飛行架次 (次)	座位總數 (位)	載客人數 (人)	載客率 (%)	飛行架次 (次)	座位總數 (位)	載客人數 (人)	載客率 (%)	飛行架次 (次)	座位總數 (位)	載客人數 (人)	載客率 (%)
總 計	-	-	-	-	-	-	-	-	-	-	-	-
1月	-	-	-	-	-	-	-	-	-	-	-	-
2月	-	-	-	-	-	-	-	-	-	-	-	-
3月	-	-	-	-	-	-	-	-	-	-	-	-
4月	-	-	-	-	-	-	-	-	-	-	-	-
5月	-	-	-	-	-	-	-	-	-	-	-	-
6月	-	-	-	-	-	-	-	-	-	-	-	-
7月	-	-	-	-	-	-	-	-	-	-	-	-
8月	-	-	-	-	-	-	-	-	-	-	-	-
9月	-	-	-	-	-	-	-	-	-	-	-	-
10月	-	-	-	-	-	-	-	-	-	-	-	-
11月	-	-	-	-	-	-	-	-	-	-	-	-
12月	-	-	-	-	-	-	-	-	-	-	-	-

表56-3 金門機場國際及兩岸航線不定期包機載客率－按月別分

中華民國111年

月別	國 際 及 兩 岸 航 線											
	合 計				入 境				出 境			
	飛行架次 (次)	座位總數 (位)	載客人數 (人)	載客率 (%)	飛行架次 (次)	座位總數 (位)	載客人數 (人)	載客率 (%)	飛行架次 (次)	座位總數 (位)	載客人數 (人)	載客率 (%)
總 計	2	360	300	83.3	1	180	124	68.9	1	180	176	97.8
1月	-	-	-	-	-	-	-	-	-	-	-	-
2月	-	-	-	-	-	-	-	-	-	-	-	-
3月	-	-	-	-	-	-	-	-	-	-	-	-
4月	-	-	-	-	-	-	-	-	-	-	-	-
5月	-	-	-	-	-	-	-	-	-	-	-	-
6月	-	-	-	-	-	-	-	-	-	-	-	-
7月	-	-	-	-	-	-	-	-	-	-	-	-
8月	-	-	-	-	-	-	-	-	-	-	-	-
9月	-	-	-	-	-	-	-	-	-	-	-	-
10月	-	-	-	-	-	-	-	-	-	-	-	-
11月	-	-	-	-	-	-	-	-	-	-	-	-
12月	2	360	300	83.3	1	180	124	68.9	1	180	176	97.8

資料來源：本局高雄國際航空站

附註：同表56。

月別	國 際 航 線 ( 含 港 澳 )											
	合 計				入 境				出 境			
	飛行架次 (次)	座位總數 (位)	載客人數 (人)	載客率 (%)	飛行架次 (次)	座位總數 (位)	載客人數 (人)	載客率 (%)	飛行架次 (次)	座位總數 (位)	載客人數 (人)	載客率 (%)
總 計	2	360	300	83.3	1	180	124	68.9	1	180	176	97.8
1月	-	-	-	-	-	-	-	-	-	-	-	-
2月	-	-	-	-	-	-	-	-	-	-	-	-
3月	-	-	-	-	-	-	-	-	-	-	-	-
4月	-	-	-	-	-	-	-	-	-	-	-	-
5月	-	-	-	-	-	-	-	-	-	-	-	-
6月	-	-	-	-	-	-	-	-	-	-	-	-
7月	-	-	-	-	-	-	-	-	-	-	-	-
8月	-	-	-	-	-	-	-	-	-	-	-	-
9月	-	-	-	-	-	-	-	-	-	-	-	-
10月	-	-	-	-	-	-	-	-	-	-	-	-
11月	-	-	-	-	-	-	-	-	-	-	-	-
12月	2	360	300	83.3	1	180	124	68.9	1	180	176	97.8

月別	兩 岸 航 線											
	合 計				入 境				出 境			
	飛行架次 (次)	座位總數 (位)	載客人數 (人)	載客率 (%)	飛行架次 (次)	座位總數 (位)	載客人數 (人)	載客率 (%)	飛行架次 (次)	座位總數 (位)	載客人數 (人)	載客率 (%)
總 計	-	-	-	-	-	-	-	-	-	-	-	-
1月	-	-	-	-	-	-	-	-	-	-	-	-
2月	-	-	-	-	-	-	-	-	-	-	-	-
3月	-	-	-	-	-	-	-	-	-	-	-	-
4月	-	-	-	-	-	-	-	-	-	-	-	-
5月	-	-	-	-	-	-	-	-	-	-	-	-
6月	-	-	-	-	-	-	-	-	-	-	-	-
7月	-	-	-	-	-	-	-	-	-	-	-	-
8月	-	-	-	-	-	-	-	-	-	-	-	-
9月	-	-	-	-	-	-	-	-	-	-	-	-
10月	-	-	-	-	-	-	-	-	-	-	-	-
11月	-	-	-	-	-	-	-	-	-	-	-	-
12月	-	-	-	-	-	-	-	-	-	-	-	-

表57 臺灣地區各機場國際及兩岸航線不定期包機載客率—按航線及航空公司分

中華民國111年

[illegible]

資料來源：本局所屬航空站及桃園國際機場股份有限公司

附註：1. 自99年11月1日起以定期班機管理之包機，改列國際及兩岸定期航線班機載客率統計表。

2. 99年11月1日以前以定期班機管理之包機，相關航線載客率請參考當期月報表71及表72。

表57-1 臺灣桃園國際機場國際及兩岸航線不定期包機載客率—按航線及航空公司分

中華民國111年

[illegible]

資料來源：桃園國際機場股份有限公司

附註：同表57。

表57-2 高雄國際機場國際及兩岸航線不定期包機載客率—按航線及航空公司分

中華民國111年

[illegible]

資料來源：本局高雄國際航空站。

附註：同表57。

表57-3 金門機場國際及兩岸航線不定期包機載客率—按航線及航空公司分

中華民國111年

[illegible]

資料來源：本局金門航空站。

附註：同表57。

表58 臺灣地區各機場國際及兩岸航線不定期包機載客率—按航空公司及航線分  
中華民國111年

[illegible]

資料來源：本局所屬航空站及桃園國際機場股份有限公司

附註：1. 自99年11月1日起以定期班機管理之包機，改列國際及兩岸定期航線班機載客率統計表。

2. 99年11月1日以前以定期班機管理之包機，相關航線載客率請參考當期月報表71及表72。







表58-3 金門機場國際及兩岸航線不定期包機載客率—按航空公司及航線分

中華民國111年

[illegible]

資料來源：本局金門航空站

附註：同表58。

表59 民航運輸各機場客運班機準點率—按國籍別分

中華民國111年

單位：%

機 場 別	總 計	本國籍航空公司	外籍及陸籍航空公司
總 計	92.86	93.40	87.69
臺灣桃園國際機場	87.90	88.28	86.56
高雄國際機場	97.26	97.49	93.73
臺北松山機場	96.15	96.11	97.01
花蓮機場	96.51	96.51	—
澎湖機場	95.57	95.57	—
臺南機場	97.32	97.32	—
臺中機場	95.27	95.23	100.00
臺東機場	93.02	93.02	—
嘉義機場	94.76	94.76	—
金門機場	96.78	96.78	—
七美機場	96.04	96.04	—
望安機場	95.29	95.29	—
蘭嶼機場	95.09	95.09	—
綠島機場	96.68	96.68	—
北竿機場	94.59	94.59	—
南竿機場	94.03	94.03	—

資料來源：本局所屬各航空站及桃園國際機場股份有限公司

附註：1. 班機準點率=(1 - 離場延誤架次/實際離場架次)\*100。

2. 自88年8月起，國內航線班機離場時間取消15分鐘寬限措施，凡關艙門時間超過班表訂定時間即為延誤，國際兩岸航線班機維持30分鐘寬限，另自107年3月份起，國際兩岸航線班機改以離場航班航空器後推時間為基準，超過表訂預計起飛時間達15分鐘以上即為延誤。

3. 自89年8月起，國內線班機平均延誤時間之計算公式修正為離場班機延誤時間 / 實際離場總架次。

4. 馬祖機場自91年11月1日起更名為北竿機場；南竿機場自92年1月23日起正式營運。

5. 恆春機場自93年1月11日起正式營運；屏東機場於100年8月11日停止營運。

6. 臺中航空站於93年3月6日遷至清泉崗機場營運，同時停止水湳機場國內航線運作。

7. 自99年11月起國際及兩岸航線準點率統計範圍及對象，包含以定期班機管理之包機。

8. 馬公機場自107年2月起對外宣傳名稱改為「澎湖機場」。

表60 民航運輸各機場客運班機準點率—按航線別分

中華民國111年

單位：%

機 場 別	總 計	國 內 航 線	兩 岸 航 線	國 際 航 線
總 計	92.86	95.86	90.78	88.08
臺灣桃園國際機場	87.90	—	90.38	87.63
高雄國際機場	97.26	97.48	94.68	95.38
臺北松山機場	96.15	96.17	92.81	97.93
花蓮機場	96.51	96.51	—	—
澎湖機場	95.57	95.57	—	—
臺南機場	97.32	97.32	—	—
臺中機場	95.27	95.21	—	100.00
臺東機場	93.02	93.02	—	—
嘉義機場	94.76	94.76	—	—
金門機場	96.78	96.78	—	—
七美機場	96.04	96.04	—	—
望安機場	95.29	95.29	—	—
蘭嶼機場	95.09	95.09	—	—
綠島機場	96.68	96.68	—	—
北竿機場	94.59	94.59	—	—
南竿機場	94.03	94.03	—	—

資料來源：本局所屬各航空站及桃園國際機場股份有限公司

附註：同表59。

表61 民航運輸客運班機準點率－按航空公司別分

中華民國111年

單位：％

航 空 公 司 別	總 計	國內航線	兩岸航線	國際航線
合 計	92.86	95.86	90.78	88.08
國籍航空公司	93.40	95.86	94.12	88.00
中華航空	90.59	—	95.77	90.09
華信航空	95.14	95.15	93.77	100.00
立榮航空	96.38	96.48	66.35	—
長榮航空	85.36	—	94.69	84.41
台灣虎航	96.64	—	—	96.64
德安航空	95.25	95.25	—	—
星宇航空	90.73	—	—	90.73
外籍及陸籍航空公司	87.69	—	84.13	88.35

資料來源：本局所屬各航空站及桃園國際機場股份有限公司

表62 國內航線客運班機延誤時間統計—按航空公司別分

中華民國111年

航 空 公 司 別	實際離場總架次 (a)	離場班機延誤時間(分) (b)	平均延誤時間(分) (c)=(b)/(a)
總 計	63,822	106,557	1.7
華 信	23,569	51,807	2.2
立 榮	33,711	45,939	1.4
德 安	6,542	8,811	1.3

資料來源:本局所屬各航空站

附註:1. 班機準點率=(1 - 離場延誤架次/實際離場架次)\*100。

2. 自88年8月起，國內航線班機離場時間取消15分鐘寬限措施，凡關艙門時間超過班表訂定時間即為延誤。

3. 自89年8月起，國內線班機平均延誤時間之計算公式修正為離場班機延誤時間 / 實際離場總架次。

表63 民航運輸業直昇機不定期航班載客率

— 按航空公司及航線分

中華民國 111年

航空公司別 航線別	飛行架次 (次)	提供座位 (位)	載客人數 (人)	載客率 (%)
凌天航空 合 計	168	2,688	1,853	68.94
南竿—東引	146	2,336	1,645	70.42
南竿—莒光	22	352	208	59.09

資料來源：凌天航空公司

表64 民航運輸業直昇機不定期航班載客率

— 按航線及航空公司分

中華民國 111 年

航線別 航空公司別	飛行架次 (次)	提供座位 (位)	載客人數 (人)	載客率 (%)
合 計	168	2,688	1,853	68.94
南竿—東引				
凌天航空	146	2,336	1,645	70.42
南竿—莒光				
凌天航空	22	352	208	59.09

資料來源：凌天航空公司

表65 民航運輸各機場

中華民國93年至

年(月)別	總 計								
	起 降 架 次			旅 客 人 數			貨 運 噸 數		
	總架次 (次)	到達架次 (次)	離開架次 (次)	總人次 (人)	到達人次 (人)	離開人次 (人)	總噸數 (公噸)	裝 (公噸)	卸 (公噸)
93年	3,550	1,775	1,775	8,406	4,143	4,263	15.91	11.70	4.21
94年	4,058	2,030	2,028	24,585	13,103	11,482	36.50	13.90	22.60
95年	4,137	2,073	2,064	24,612	11,491	13,121	16.10	8.40	7.70
96年	2,919	1,458	1,461	12,056	5,415	6,641	10.92	6.26	4.66
97年	3,622	1,810	1,812	14,715	7,097	7,618	40.10	11.20	28.90
98年	2,365	1,120	1,245	8,706	4,070	4,636	13.60	6.60	7.00
99年	1,839	909	930	4,328	2,070	2,258	2.97	1.37	1.60
100年	2,296	1,145	1,151	6,254	3,210	3,044	2.91	1.40	1.51
101年	1,707	856	851	4,449	2,282	2,167	1.45	0.54	0.91
102年	1,332	666	666	3,842	1,919	1,923	1.48	0.74	0.74
103年	1,734	864	870	5,069	2,827	2,242	10.49	9.18	1.31
104年	1,247	617	630	3,244	1,868	1,376	8.57	8.23	0.34
105年	1,383	681	702	3,713	2,126	1,587	9.09	8.73	0.36
106年	1,824	908	916	4,530	2,528	2,002	11.33	10.85	0.48
107年	1,708	851	857	4,462	2,414	2,048	2.04	1.77	0.26
108年	1,335	668	667	3,502	1,777	1,725	0.99	0.70	0.29
109年	1,326	663	663	1,896	922	974	2.63	1.34	1.29
110年	1,376	686	690	2,210	1,115	1,095	0.28	0.13	0.15
111年	1,647	823	824	3,581	1,814	1,767	0.10	0.05	0.05
1月	124	62	62	414	208	206	-	-	-
2月	141	70	71	384	192	192	-	-	-
3月	124	62	62	153	77	76	-	-	-
4月	84	42	42	170	85	85	-	-	-
5月	60	30	30	106	50	56	-	-	-
6月	118	59	59	142	73	69	-	-	-
7月	192	96	96	133	73	60	0.10	0.05	0.05
8月	100	50	50	164	83	81	-	-	-
9月	144	72	72	275	139	136	-	-	-
10月	192	96	96	547	280	267	-	-	-
11月	148	74	74	284	148	136	-	-	-
12月	220	110	110	809	406	403	-	-	-

資料來源：本局各航空站

附 註：旅客人數包括各普通航空業之工作人員（如空拍、吊掛等）。



# 直昇機營運量－按機場分

111年

高雄國際機場						臺北松山機場					
起降架次		旅客人次		貨運噸數		起降架次		旅客人次		貨運噸數	
到達架次 (次)	離開架次 (次)	到達人次 (人)	離開人次 (人)	裝 (公噸)	卸 (公噸)	到達架次 (次)	離開架次 (次)	到達人次 (人)	離開人次 (人)	裝 (公噸)	卸 (公噸)
152	147	317	328	-	-	695	695	1,312	1,365	1.66	2.25
583	576	5,220	5,233	-	-	689	686	4,203	2,655	7.80	17.10
463	460	5,413	5,654	2.00	4.00	520	512	1,269	2,490	6.40	3.70
-	-	-	-	-	-	421	421	1,804	3,246	6.26	4.66
13	13	23	18	-	-	600	632	2,181	2,648	10.50	28.20
-	-	-	-	-	-	407	500	1,701	2,153	5.30	5.80
18	19	49	22	-	-	314	314	1,028	1,149	0.07	0.07
-	-	-	-	-	-	335	322	1,124	1,083	0.80	0.91
-	-	-	-	-	-	310	305	984	1,090	0.54	0.61
-	-	-	-	-	-	287	285	988	1,024	0.07	0.07
-	-	-	-	-	-	432	437	1,254	445	8.28	0.51
-	-	-	-	-	-	265	277	774	282	8.23	0.34
-	-	-	-	-	-	249	267	539	272	8.73	0.36
-	-	-	-	-	-	260	269	503	269	10.64	0.27
35	35	120	84	-	-	251	261	232	261	1.77	0.26
84	84	298	220	-	-	116	116	390	372	0.43	0.19
88	88	265	169	0.01	0.01	105	106	139	118	1.09	1.09
82	82	131	54	-	-	134	134	185	138	-	-
88	88	147	26	-	-	162	163	125	105	-	-
6	6	10	2	-	-	9	9	10	8	-	-
4	4	8	-	-	-	11	12	9	10	-	-
3	3	6	-	-	-	14	14	16	14	-	-
9	9	12	6	-	-	6	6	8	4	-	-
10	10	12	4	-	-	2	2	2	2	-	-
5	5	8	2	-	-	19	19	23	19	-	-
5	5	8	2	-	-	26	26	25	11	-	-
12	12	18	6	-	-	10	10	7	5	-	-
9	9	17	-	-	-	25	26	7	12	-	-
12	12	24	-	-	-	8	7	4	4	-	-
8	8	16	2	-	-	19	19	8	14	-	-
5	5	8	2	-	-	13	13	6	2	-	-

表65 民航運輸各機場

中華民國93年至

年(月)別	花蓮機場						臺東機場					
	起降架次		旅客人次		貨運噸數		起降架次		旅客人次		貨運噸數	
	到達架次 (次)	離開架次 (次)	到達人次 (人)	離開人次 (人)	裝 (公噸)	卸 (公噸)	到達架次 (次)	離開架次 (次)	到達人次 (人)	離開人次 (人)	裝 (公噸)	卸 (公噸)
93年	8	8	24	23	-	-	7	7	22	23	-	-
94年	7	7	15	12	-	-	15	15	44	48	-	-
95年	10	10	31	28	-	-	6	6	-	-	-	-
96年	4	4	11	11	-	-	4	4	-	-	-	-
97年	1	1	6	6	-	-	9	9	-	-	-	-
98年	1	1	6	6	-	-	77	76	119	146	1.30	1.20
99年	8	8	-	1	-	-	65	63	100	87	1.30	1.53
100年	15	15	65	64	-	-	40	41	71	60	0.60	0.60
101年	5	5	-	2	-	-	92	93	102	111	-	0.30
102年	1	1	-	-	-	-	47	47	34	40	0.67	0.67
103年	-	-	-	-	-	-	20	20	21	21	0.90	0.80
104年	-	-	-	-	-	-	7	7	4	10	-	-
105年	1	1	-	-	-	-	4	4	-	4	-	-
106年	6	6	15	18	-	-	16	16	26	37	0.21	0.21
107年	7	7	13	12	-	-	6	6	4	2	-	-
108年	3	3	5	5	-	-	21	20	11	7	0.10	0.10
109年	11	11	16	21	-	-	66	66	25	32	0.13	0.19
110年	-	-	-	-	-	-	9	9	15	19	0.05	0.12
111年	-	-	-	-	-	-	5	5	3	4	0.03	0.03
1月	-	-	-	-	-	-	-	-	-	-	-	-
2月	-	-	-	-	-	-	-	-	-	-	-	-
3月	-	-	-	-	-	-	-	-	-	-	-	-
4月	-	-	-	-	-	-	-	-	-	-	-	-
5月	-	-	-	-	-	-	-	-	-	-	-	-
6月	-	-	-	-	-	-	-	-	-	-	-	-
7月	-	-	-	-	-	-	2	2	-	2	0.03	0.03
8月	-	-	-	-	-	-	-	-	-	-	-	-
9月	-	-	-	-	-	-	1	-	3	-	-	-
10月	-	-	-	-	-	-	2	3	-	2	-	-
11月	-	-	-	-	-	-	-	-	-	-	-	-
12月	-	-	-	-	-	-	-	-	-	-	-	-

# 直昇機營運量－按機場分(續1)

111年

澎湖機場						臺中機場					
起降架次		旅客人次		貨運噸數		起降架次		旅客人次		貨運噸數	
到達架次 (次)	離開架次 (次)	到達人次 (人)	離開人次 (人)	裝 (公噸)	卸 (公噸)	到達架次 (次)	離開架次 (次)	到達人次 (人)	離開人次 (人)	裝 (公噸)	卸 (公噸)
32	32	91	92	-	-	228	232	346	434	-	-
26	27	49	37	-	-	155	159	248	269	-	-
25	25	43	5	-	-	171	173	255	275	-	-
62	62	59	14	-	-	215	218	304	314	-	-
24	24	47	30	-	-	383	382	675	834	-	-
2	2	9	3	-	-	191	195	160	220	-	-
2	2	7	2	-	-	160	182	162	244	-	-
9	8	23	17	-	-	220	239	248	310	-	-
13	13	18	17	-	-	198	199	45	46	-	-
20	20	44	73	-	-	112	114	14	14	-	-
16	16	17	22	-	-	115	116	24	18	-	-
27	27	46	43	-	-	108	109	45	59	-	-
24	24	69	66	-	-	78	81	24	23	-	-
27	27	74	84	-	-	173	172	6	7	-	-
63	61	164	176	-	-	216	215	8	7	-	-
148	148	355	405	-	-	146	146	20	13	0.17	-
227	226	394	422	-	-	79	79	6	5	-	-
186	187	287	297	-	-	60	62	8	6	0.01	0.01
186	186	357	401	-	-	14	14	10	6	-	-
11	11	26	28	-	-	-	-	-	-	-	-
14	14	22	22	-	-	-	-	-	-	-	-
17	17	33	29	-	-	2	2	2	2	-	-
14	14	35	39	-	-	1	1	-	-	-	-
14	14	30	40	-	-	-	-	-	-	-	-
15	15	28	28	-	-	2	2	2	2	-	-
19	19	24	23	-	-	4	4	-	-	-	-
21	21	42	46	-	-	-	-	-	-	-	-
15	15	40	43	-	-	1	1	-	-	-	-
20	20	32	52	-	-	3	3	6	2	-	-
13	13	27	32	-	-	1	1	-	-	-	-
13	13	18	19	-	-	-	-	-	-	-	-

表65 民航運輸各機場

中華民國93年至

年(月)別	臺南機場						嘉義機場					
	起降架次		旅客人次		貨運噸數		起降架次		旅客人次		貨運噸數	
	到達架次 (次)	離開架次 (次)	到達人次 (人)	離開人次 (人)	裝 (公噸)	卸 (公噸)	到達架次 (次)	離開架次 (次)	到達人次 (人)	離開人次 (人)	裝 (公噸)	卸 (公噸)
93年	2	3	-	-	-	-	-	-	-	-	-	-
94年	11	14	-	-	-	-	-	-	-	-	-	-
95年	3	4	-	-	-	-	-	-	-	-	-	-
96年	14	14	-	-	-	-	-	-	-	-	-	-
97年	15	15	-	-	-	-	-	-	-	-	-	-
98年	6	6	-	-	-	-	6	6	9	13	-	-
99年	2	2	-	-	-	-	2	2	6	6	-	-
100年	3	3	-	-	-	-	-	-	-	-	-	-
101年	2	3	-	-	-	-	-	-	-	-	-	-
102年	4	4	-	-	-	-	-	-	-	-	-	-
103年	1	1	-	-	-	-	-	-	-	-	-	-
104年	-	-	-	-	-	-	-	-	-	-	-	-
105年	-	-	-	-	-	-	-	-	-	-	-	-
106年	-	-	-	-	-	-	-	-	-	-	-	-
107年	-	-	-	-	-	-	-	-	-	-	-	-
108年	-	-	-	-	-	-	-	-	-	-	-	-
109年	-	-	-	-	-	-	-	-	-	-	-	-
110年	-	-	-	-	-	-	-	-	-	-	-	-
111年	-	-	-	-	-	-	-	-	-	-	-	-
1月	-	-	-	-	-	-	-	-	-	-	-	-
2月	-	-	-	-	-	-	-	-	-	-	-	-
3月	-	-	-	-	-	-	-	-	-	-	-	-
4月	-	-	-	-	-	-	-	-	-	-	-	-
5月	-	-	-	-	-	-	-	-	-	-	-	-
6月	-	-	-	-	-	-	-	-	-	-	-	-
7月	-	-	-	-	-	-	-	-	-	-	-	-
8月	-	-	-	-	-	-	-	-	-	-	-	-
9月	-	-	-	-	-	-	-	-	-	-	-	-
10月	-	-	-	-	-	-	-	-	-	-	-	-
11月	-	-	-	-	-	-	-	-	-	-	-	-
12月	-	-	-	-	-	-	-	-	-	-	-	-

## 直昇機營運量－按機場分(續2)

111年

七 美 機 場						望 安 機 場					
起 降 架 次		旅 客 人 次		貨 運 噸 數		起 降 架 次		旅 客 人 次		貨 運 噸 數	
到達架次 (次)	離開架次 (次)	到達人次 (人)	離開人次 (人)	裝 (公噸)	卸 (公噸)	到達架次 (次)	離開架次 (次)	到達人次 (人)	離開人次 (人)	裝 (公噸)	卸 (公噸)
-	-	-	-	-	-	-	-	-	-	-	-
-	-	-	-	-	-	-	-	-	-	-	-
-	-	-	-	-	-	-	-	-	-	-	-
-	-	-	-	-	-	-	-	-	-	-	-
-	-	-	-	-	-	-	-	-	-	-	-
-	-	-	-	-	-	-	-	-	-	-	-
-	-	-	-	-	-	-	-	-	-	-	-
-	-	-	-	-	-	-	-	-	-	-	-
-	-	-	-	-	-	-	-	-	-	-	-
1	1	4	-	-	-	-	-	-	-	-	-
1	1	4	2	-	-	-	-	-	-	-	-
-	-	-	-	-	-	-	-	-	-	-	-
-	-	-	-	-	-	-	-	-	-	-	-
2	2	6	4	-	-	-	-	-	-	-	-
7	7	-	14	-	-	2	2	-	5	-	-
19	19	40	72	-	-	4	4	8	16	-	-
24	24	48	96	-	-	1	1	3	3	-	-
26	26	54	102	-	-	1	1	1	4	-	-
28	28	58	109	-	-	79	79	-	2	-	-
2	2	4	8	-	-	-	-	-	-	-	-
2	2	4	8	-	-	5	5	-	-	-	-
4	4	8	16	-	-	16	16	-	-	-	-
1	1	2	4	-	-	4	4	-	2	-	-
2	2	4	8	-	-	-	-	-	-	-	-
2	2	4	8	-	-	7	7	-	-	-	-
2	2	4	8	-	-	23	23	-	-	-	-
4	4	8	16	-	-	-	-	-	-	-	-
5	5	10	20	-	-	-	-	-	-	-	-
1	1	2	4	-	-	7	7	-	-	-	-
2	2	6	5	-	-	6	6	-	-	-	-
1	1	2	4	-	-	11	11	-	-	-	-

表65 民航運輸各機場

中華民國93年至

年(月)別	蘭 嶼 機 場						綠 島 機 場					
	起 降 架 次		旅 客 人 次		貨 運 噸 數		起 降 架 次		旅 客 人 次		貨 運 噸 數	
	到達架次 (次)	離開架次 (次)	到達人次 (人)	離開人次 (人)	裝 (公噸)	卸 (公噸)	到達架次 (次)	離開架次 (次)	到達人次 (人)	離開人次 (人)	裝 (公噸)	卸 (公噸)
93年	-	-	-	-	-	-	-	-	-	-	-	-
94年	-	-	-	-	-	-	-	-	-	-	-	-
95年	-	-	-	-	-	-	-	-	-	-	-	-
96年	-	-	-	-	-	-	-	-	-	-	-	-
97年	-	-	-	-	-	-	-	-	-	-	-	-
98年	-	-	-	-	-	-	-	-	-	-	-	-
99年	-	-	-	-	-	-	-	-	-	-	-	-
100年	1	1	4	2	-	-	-	-	-	-	-	-
101年	1	1	4	2	-	-	-	-	-	-	-	-
102年	1	1	4	2	-	-	-	-	-	-	-	-
103年	1	1	2	-	-	-	-	-	-	-	-	-
104年	3	3	11	4	-	-	-	-	-	-	-	-
105年	2	2	4	-	-	-	-	-	-	-	-	-
106年	3	3	5	-	-	-	-	-	-	-	-	-
107年	1	1	4	2	-	-	-	-	-	-	-	-
108年	-	-	-	-	-	-	-	-	-	-	-	-
109年	4	4	16	8	0.10	-	3	3	-	-	-	-
110年	3	3	10	6	0.07	0.02	-	-	-	-	-	-
111年	1	1	2	-	0.03	0.03	-	-	-	-	-	-
1月	-	-	-	-	-	-	-	-	-	-	-	-
2月	-	-	-	-	-	-	-	-	-	-	-	-
3月	-	-	-	-	-	-	-	-	-	-	-	-
4月	-	-	-	-	-	-	-	-	-	-	-	-
5月	-	-	-	-	-	-	-	-	-	-	-	-
6月	-	-	-	-	-	-	-	-	-	-	-	-
7月	1	1	2	-	0.03	0.03	-	-	-	-	-	-
8月	-	-	-	-	-	-	-	-	-	-	-	-
9月	-	-	-	-	-	-	-	-	-	-	-	-
10月	-	-	-	-	-	-	-	-	-	-	-	-
11月	-	-	-	-	-	-	-	-	-	-	-	-
12月	-	-	-	-	-	-	-	-	-	-	-	-

# 直昇機營運量－按機場分(續3)

111年

金門機場						北竿機場					
起降架次		旅客人次		貨運噸數		起降架次		旅客人次		貨運噸數	
到達架次 (次)	離開架次 (次)	到達人次 (人)	離開人次 (人)	裝 (公噸)	卸 (公噸)	到達架次 (次)	離開架次 (次)	到達人次 (人)	離開人次 (人)	裝 (公噸)	卸 (公噸)
155	155	536	394	-	-	6	6	18	23	-	-
161	160	222	496	-	-	-	-	-	-	-	-
93	93	42	224	-	-	8	7	34	23	-	-
-	-	-	-	-	-	5	5	15	11	-	-
-	-	-	-	-	-	33	30	147	226	0.70	0.70
64	93	192	279	-	-	-	-	-	-	-	-
-	-	-	-	-	-	-	-	-	-	-	-
37	37	130	84	-	-	-	-	-	-	-	-
51	51	200	86	-	-	-	-	-	-	-	-
77	77	261	201	-	-	-	-	-	-	-	-
44	44	149	117	-	-	8	8	6	-	-	-
18	18	44	66	-	-	7	7	16	16	-	-
18	18	38	62	-	-	10	10	4	4	-	-
14	14	26	52	-	-	5	5	9	6	-	-
-	-	-	-	-	-	-	-	-	-	-	-
-	-	-	-	-	-	3	3	6	-	-	-
-	-	-	-	-	-	2	2	-	4	-	-
-	-	-	-	-	-	1	1	-	2	-	-
6	6	12	6	-	-	3	3	4	2	-	-
-	-	-	-	-	-	1	1	2	-	-	-
-	-	-	-	-	-	-	-	-	-	-	-
-	-	-	-	-	-	-	-	-	-	-	-
-	-	-	-	-	-	-	-	-	-	-	-
-	-	-	-	-	-	-	-	-	-	-	-
-	-	-	-	-	-	-	-	-	-	-	-
-	-	-	-	-	-	-	-	-	-	-	-
-	-	-	-	-	-	1	1	2	-	-	-
-	-	-	-	-	-	-	-	-	-	-	-
-	-	-	-	-	-	-	-	-	-	-	-
-	-	-	-	-	-	-	-	-	-	-	-
1	1	4	2	-	-	-	-	-	-	-	-
5	5	8	4	-	-	-	-	-	-	-	-
-	-	-	-	-	-	1	1	-	2	-	-

表65 民航運輸各機場

中華民國93年至

年(月)別	南 竿 機 場											
	起 降 架 次		旅 客 人 次		貨 運 噸 數							
	到達架次 (次)	離開架次 (次)	到達人次 (人)	離開人次 (人)	裝 (公噸)	卸 (公噸)						
93年	490	490	1,477	1,581	10.04	1.96						
94年	383	384	3,102	2,732	6.10	5.50						
95年	774	774	4,404	4,422	-	-						
96年	733	733	3,222	3,045	-	-						
97年	732	706	4,018	3,856	-	-						
98年	366	366	1,874	1,816	-	-						
99年	338	338	718	747	-	-						
100年	485	485	1,545	1,424	-	-						
101年	184	181	929	813	-	-						
102年	116	116	570	569	-	-						
103年	226	226	1,350	1,617	-	-						
104年	182	182	928	896	-	-						
105年	295	295	1,448	1,156	-	-						
106年	402	402	1,858	1,525	-	-						
107年	263	262	1,869	1,485	-	-						
108年	124	124	644	615	-	-						
109年	53	53	10	96	-	-						
110年	184	185	424	467	-	-						
111年	251	251	1,096	1,106	-	-						
1月	33	33	156	160	-	-						
2月	34	34	149	152	-	-						
3月	6	6	12	15	-	-						
4月	7	7	28	30	-	-						
5月	2	2	2	2	-	-						
6月	8	8	6	10	-	-						
7月	14	14	10	14	-	-						
8月	3	3	8	8	-	-						
9月	16	16	62	61	-	-						
10月	42	42	208	201	-	-						
11月	20	20	83	79	-	-						
12月	66	66	372	374	-	-						



直昇機營運量－按機場分(續完)

111年


表66 普通航空業及民用航空運

中華民國

航空公司	總 計		客 運		貨 運		商務專機		商務專機 (緊急醫療 服務)		救護		照測		搜尋	
	時	分	時	分	時	分	時	分	時	分	時	分	時	分	時	分
總 計	4,698	8	196	36	-	-	1,559	169	511	99	29	24	612	143	-	-
長 榮	396	33	-	-	-	-	396	33	-	-	-	-	-	-	-	-
德 安	195	52	3	29	-	-	-	-	-	-	29	24	113	37	-	-
凌 天	800	1	193	7	-	-	-	-	393	44	-	-	-	-	-	-
漢 翔	226	23	-	-	-	-	-	-	33	7	-	-	-	-	-	-
華 捷	222	45	-	-	-	-	222	45	-	-	-	-	-	-	-	-
飛 特 立	1,033	16	-	-	-	-	346	56	85	48	-	-	-	-	-	-
飛 聖	921	20	-	-	-	-	595	35	-	-	-	-	-	-	-	-
自 強	383	-	-	-	-	-	-	-	-	-	-	-	258	55	-	-
詮 華	318	47	-	-	-	-	-	-	-	-	-	-	241	51	-	-
安 捷	200	11	-	-	-	-	-	-	-	-	-	-	-	-	-	-

資料來源：各航空公司

附 註：1. 飛行小時表示方式「A+B」，其中A為時數，B為分數；例如：「704+49」表示飛行時間為704小時49分鐘。

2. 本表客、貨運為民航運輸業直昇機業務。

3. 其他：包括試飛及飛渡等。

## 輪業(直昇機運輸業務)飛行小時

111年

噴灑		空中遊覽		勘察		拖吊		飛行訓練		拖靶勤務		消防		其他	
時	分	時	分	時	分	時	分	時	分	時	分	時	分	時	分
-	-	29	41	-	-	20	46	547	188	141	49	-	-	1,038	173
-	-	-	-	-	-	-	-	-	-	-	-	-	-	-	-
-	-	-	-	-	-	20	46	22	4	-	-	-	-	6	32
-	-	-	-	-	-	-	-	137	4	-	-	-	-	76	6
-	-	-	-	-	-	-	-	22	32	141	49	-	-	28	55
-	-	-	-	-	-	-	-	-	-	-	-	-	-	-	-
-	-	-	-	-	-	-	-	-	-	-	-	-	-	600	32
-	-	-	-	-	-	-	-	41	33	-	-	-	-	284	12
-	-	-	-	-	-	-	-	113	40	-	-	-	-	10	25
-	-	-	-	-	-	-	-	67	47	-	-	-	-	9	9
-	-	29	41	-	-	-	-	145	28	-	-	-	-	25	2

表67 國籍民航運輸業

年 別	渦輪噴						
	飛航時間 (小時)	離場次數 (次)	失事次數 (次)	失 事 率		死亡人數 (人)	受傷人數 (人)
				飛航時間	離場次數		
				(次/百萬小時)	(次/百萬次)		
102年	613,012	175,518	-	-	-	-	-
103年	634,288	192,202	-	-	-	-	-
104年	666,055	200,610	-	-	-	-	-
105年	693,323	212,403	-	-	-	-	-
106年	688,789	205,955	-	-	-	-	-
107年	725,917	209,582	-	-	-	-	-
108年	716,135	200,666	-	-	-	-	-
109年	474,401	110,240	-	-	-	-	-
110年	475,854	99,980	-	-	-	-	-
111年	469,625	106,375	-	-	-	-	-

資料來源：本局標準組

附註：為配合我國國家民用航空安全計畫，同時與國際接軌，我國飛安統計改採IATA新統計基礎，分為民用航空運輸業渦輪噴射飛機及民用航空運輸業渦輪螺旋槳飛機，以作為我國國籍航空器失事率統計基礎。

航空器全毀失事率

射飛機

事 件 發 生 經 過

表67 國籍民航運輸業

年 別	渦輪螺旋						
	飛航時間 (小時)	離場次數 (次)	失事次數 (次)	失 事 率		死亡人數 (人)	受傷人數 (人)
				飛航時間	離場次數		
				(次/百萬小時)	(次/百萬次)		
102年	55,096	69,615	-	-	-	-	-
103年	61,186	69,595	1	16.34	14.37	48	15
104年	52,096	62,389	1	19.20	16.03	43	17
105年	54,130	62,838	-	-	-	-	-
106年	42,794	51,841	-	-	-	-	-
107年	59,513	69,349	-	-	-	-	-
108年	74,025	84,229	-	-	-	-	-
109年	54,070	64,067	-	-	-	-	-
110年	38,320	47,425	-	-	-	-	-
111年	50,369	59,864	-	-	-	-	-

航空器全毀失事率(續)

槳飛機

事 件 發 生 經 過

復興航空GE222於高雄飛馬公，迫降失敗，墜落機場附近的西溪村，機上乘客54人，機組人員4人，共58人，其中48罹難，10人受傷，另地面受傷5人。

復興航空GE235自松山飛往金門，駕駛發出「Mayday」的呼救訊號，飛機墜落在臺北市南港基隆河段，機上人員計有旅客53名及機組員5名，共計58名；其中43人罹難，15人受傷，另地面受傷2人。

表68 國籍航空公司

日期	公司	機型	機號	組員 人數	乘客 人數	死亡 人數	受傷 人數	失蹤 人數	發生地點
85.04.05	國華	DO-228	B-12257	2	15	5	-	1	馬祖北竿海面
86.08.10	國華	DO-228	B-12256	2	14	16	-	-	馬祖壁山山區
87.02.16	中華	A300-600R	B-1814	14	182	202	-	-	中正機場
87.03.18	國華	SAAB-340	B-12255	5	8	13	-	-	南寮外海
88.08.22	中華	MD-11	B-150	15	300	3	-	-	香港機場
88.08.24	立榮	MD-90	B-17912	6	86	1	14	-	花蓮機場
91.05.25	華航	B747-200	B-18255	19	206	225	-	-	馬公西北10哩
91.12.21	復興	ATR-72	B-22708	2	-	2	-	-	馬公西南15哩
92.03.21	復興	A321-131	B-22603	6	169	-	1	-	臺南機場
96.08.20	華航	B737-800	B-18616	8	157	-	-	-	那霸機場
101.08.30	大鵬	BN-2B	B-68801	3	-	3	-	-	花東地區
103.07.23	復興	ATR-72	B-22810	4	54	48	15	-	馬公西溪村
104.02.04	復興	ATR-72	B-22816	5	53	43	17	-	臺北市南港基隆河段

資料來源：本局標準組

表68 國籍航空公司

日期	公司	機型	機號	組員 人數	乘客 人數	死亡 人數	受傷 人數	失蹤 人數	發生地點
86.07.04	亞太	SA-350	B-66501	2	-	-	-	-	松山機場
87.03.02	德安	BELL 412	B-55522	3	-	3	-	-	馬公外海鑽油平台
88.04.21	德安	BK-117	B-55502	3	-	3	-	-	臺北瑞芳山區
88.11.29	凌天	UH-12	B-31007	2	-	1	1	-	大樹鄉攔河堰
89.05.08	德安	BELL-430	B-55531	2	6	-	8	-	求安農場
90.09.03	凌天	BELL-206	B-31135	2	-	2	-	-	臺中市太原路
91.10.07	中興	BK-117	B-77088	3	6	-	-	-	新達池附近
97.05.24	中興	BK-117	B-77008	3	-	-	3	-	金門機場跑道右側草地
98.07.10	中興	BK-117	B-77088	3	-	2	1	-	返回金門尚義機場途中
102.10.16	中興	BK-117	B-77009	3	-	3	-	-	玉山北峰氣象站北面100公尺的山谷
104.11.22	凌天	BELL-206	B-31127	2	-	2	-	-	新北市泰山區
106.06.09	凌天	BELL-206	B-31118	1	2	3	-	-	花蓮縣/豐濱鄉

資料來源：本局標準組



## 航空器全毀失事統計－飛機

單位：人

事 件 發 生 經 過
進場時以目視及GPS尋找跑道，忽視高度速度墜海。
五邊進場時瞬間遭遇雲雨，無法目視跑道，航機偏離航道，未完成重飛程序即撞山失事。
航機進場高度過高，重飛時於中正機場5L跑道外300公尺處墜毀。
新竹機場起飛爬升時墜海。
於香港赤臘角機場進場時重落地，航機翻覆起火燃燒。
落地後於脫離跑道前，客艙起火燃燒。
由臺北飛往香港途中，於馬公西北方10海浬空中失事
復興航空B-22708全貨機自中正機場至澳門，於馬公西南方失事。
GE543自臺北飛臺南班機，落地時於跑道撞擊施工車輛，機身損壞不予修復。
航機從臺北起飛於琉球站落地並滑進停機坪時，右側機翼外側漏燃油，且引擎尚未關車，致使右側機翼起火。所有機組、員及旅客已全數離開航機。
大鵬航空自松山機場起飛，執行空拍作業傳出失聯，機上三名人員，包括正駕駛、副駕駛和空拍員3人，全部罹難。
復興航空GE222於高雄飛馬公，迫降失敗，墜落機場附近的西溪村，機上乘客54人，機組人員4人，共58人，其中48人罹難，10人受傷，另地面受傷5人。
復興航空GE235自松山飛往金門，駕駛發出「Mayday」的呼救訊號，飛機墜落在臺北市南港基隆河段，機上人員計有旅客53名及機組員5名，共計58名；其中43人罹難，15人受傷，另地面受傷2人。

## 航空器全毀失事統計－直昇機（續）

事 件 發 生 經 過
訓練飛行時操作不當，改正不及觸及地面造成失事。
降落鑽油平台時，尾旋翼觸及鑽油護欄，航機失控墜海失事。
天候突變，由目視飛行轉儀器飛行時，撞山墜毀。
執行農噴任務返航時，於大樹鄉攔河堰墜入河中，正駕駛於游至岸邊途中溺斃。
執行臺電人員運補任務，主旋翼碰觸鋼繩，航機墜毀。
自水湳機場起飛赴大坑地區清洗臺電高壓輸配線鐵塔礙子，作業時墜落草地。機毀，駕駛員、作業員兩員送醫不治。
正、副駕駛及機務員各一員，乘員六員於大霸尖山執行登山步道及地形之空中勘查任務。該機由松山機場起飛，於武陵之桃山及品田山間之空域進行空勘任務，迫降於山巔之新達池附近，飛機尾翼及起落架結構受損無人員傷亡，認定此事故為失事。
B-77008號機5月23日22時33分松山起飛返金門尚義機場落地，5月24日00時05分塔臺要求實施ILS進場，於00時15分墜毀於06跑道右側7號標示牌草地，機毀，三員組員重傷。
B-77088號機執行EMS任務7/9 2347金門起飛。7/10 0136落榮總，0150落松山。02：54松山起飛返回金門尚義機場。於0434接獲通知航機失聯。海巡署及空中勤務總隊搜救中，國搜通知：0605時救起正駕駛一員急救。副駕駛及醫護佐員罹難。
中興航空B-77009直昇機，執行玉山氣象站補給任務，於6時38分由臺北松山機場起飛，8時20分失聯（迫降在玉山北峰氣象站北面100公尺的山谷），機上正駕駛、副駕駛及氣象站人員共計三人已確定全數罹難。
凌天航空B-31127直昇機，執行新北市泰山區台電維修電塔清洗，不慎捲到高壓電線墜落，機上駕駛員及操作員罹難。
凌天航空B-31118直昇機於花蓮執行空拍任務時墜毀，機上3人（駕駛員1員）已全數罹難。

表69 臺北飛航

年 別	航 空 固 定 通 信 報 量 ( 份 )			飛 航 管 制 航	
	總 計	收報數	發報數	總 計	航路管制
55年	1,255,837	687,195	568,642	-	-
60年	978,235	533,023	445,212	-	-
65年	3,175,270	892,294	2,282,976	213,880	89,844
70年	4,622,161	1,209,936	3,412,225	304,937	101,249
75年	4,870,591	1,255,161	3,615,430	513,056	101,434
80年	6,367,410	2,042,045	4,325,365	1,013,528	182,155
85年	15,574,800	2,651,612	12,923,188	1,752,140	335,190
90年	28,750,565	3,512,236	25,238,329	1,559,760	331,389
91年	28,063,934	2,844,036	25,219,898	1,543,850	338,671
92年	29,576,411	3,368,942	26,207,469	1,421,944	307,397
93年	32,884,727	4,282,738	28,601,989	1,491,844	310,107
94年	34,334,303	4,556,205	29,778,098	1,458,521	324,782
95年	35,814,588	6,476,106	29,338,482	1,431,156	331,717
96年	47,073,985	5,444,645	41,629,340	1,356,818	331,068
97年	52,022,617	6,396,812	45,625,805	1,187,775	301,716
98年	52,443,837	6,378,349	46,065,488	1,131,187	279,893
99年	61,718,289	7,848,419	53,869,870	1,205,892	312,874
100年	69,248,394	9,207,857	60,040,537	1,219,600	347,059
101年	75,001,740	11,905,630	63,096,110	1,297,800	375,950
102年	72,766,844	14,405,231	58,361,613	1,359,104	393,757
103年	73,956,299	14,951,161	59,005,138	1,458,392	432,315
104年	79,252,856	15,312,298	63,940,558	1,535,059	468,269
105年	84,549,753	16,769,676	67,780,077	1,648,993	509,782
106年	85,126,031	15,898,749	69,227,282	1,661,533	535,485
107年	96,134,474	17,130,575	79,003,899	1,756,902	563,324
108年	106,569,626	20,467,577	86,102,049	1,850,460	591,000
109年	81,389,804	15,001,951	66,387,853	1,011,136	226,122
110年	78,467,766	14,271,609	64,196,157	831,841	181,641
111年	92,230,893	16,121,560	76,109,333	954,912	217,907

資料來源：本局飛航服務總臺

## 情報區飛航概況

空 器 架 次 ( 架 次 )		飛 航 服 務 總 臺 ( 人 )		
近場管制	機場管制	總 計	飛航管制人員	通信人員
-	-	-	-	-
-	-	-	-	-
46,562	77,474	-	-	-
163,934	39,754	-	-	-
266,165	145,457	-	-	-
552,305	279,068	-	-	-
846,651	570,299	279	247	32
699,982	528,389	308	281	27
687,799	517,380	301	282	26
637,785	476,762	305	275	30
705,412	476,325	322	297	25
677,261	456,478	287	269	18
659,410	440,029	309	287	22
617,808	407,942	297	275	22
536,721	349,338	305	284	21
513,689	337,605	329	305	24
532,710	360,308	325	303	22
496,896	375,645	301	283	18
521,877	399,973	315	298	17
545,690	419,657	322	302	20
578,462	447,615	328	308	20
592,916	473,874	322	304	18
619,506	519,705	342	324	18
622,790	503,258	345	325	20
660,424	533,154	341	321	20
695,657	563,803	345	326	19
439,315	345,699	338	315	23
369,599	280,601	346	323	23
420,891	316,114	362	341	21

表70 飛航

年 別	合 計	提供飛航前簡報 及其補充資料	發 布 飛航公告	處理飛航 情報資料	處理駕駛員 地面報告
100年	618,346	730	4,128	318,451	8
101年	659,501	732	3,785	349,079	13
102年	802,218	730	3,627	497,315	5
103年	880,367	730	3,218	563,479	3
104年	975,838	730	3,239	636,727	4
105年	1,005,480	732	4,089	675,007	6
106年	1,099,668	730	4,706	784,395	9
107年	1,200,166	730	5,362	863,689	12
108年	1,254,656	730	6,043	902,411	7
109年	1,059,680	732	5,041	867,028	5
110年	1,118,749	730	7,510	959,873	-
111年	1,237,089	730	9,091	1,059,512	-

資料來源：本局飛航服務總臺

附 註：1. 炮火射擊危險空域標示自105年起改為航空情報服務系統自動繪製，於航空情報服務網(AES)提供客製化便利服務。

2. 自105年起提供臺北飛航情報區民航用機場場面飛航公告圖示服務，便利飛航人員確實掌握機場場面使用情形，增進飛航安全。

表71 航空

年 別	合 計	發布氣象觀測	編發機場預報
100年	6,333,907	431,876	14,966
101年	6,446,957	441,649	15,024
102年	6,425,919	430,975	16,237
103年	6,668,515	433,017	16,376
104年	7,033,638	437,034	16,936
105年	7,562,736	436,749	15,648
106年	8,605,939	419,667	16,699
107年	9,091,005	405,902	16,721
108年	10,729,652	411,354	17,004
109年	10,113,332	396,493	17,137
110年	9,970,494	390,532	17,165
111年	10,337,279	411,622	18,317

資料來源：本局飛航服務總臺

### 情報服務次數

核發飛航計畫書 (含長期計畫)	供應天氣手摺 及天氣講解	炮火射擊危 險空域標示	機場場面 飛航公告標示
219,978	63,948	11,103	-
224,205	70,551	11,136	-
228,823	59,001	12,717	-
242,156	51,949	18,832	-
251,131	55,695	28,312	-
269,634	53,891	-	2,121
262,208	45,351	-	2,269
281,067	47,039	-	2,267
300,056	42,811	-	2,598
173,821	11,611	-	1,442
141,911	7,361	-	1,364
160,072	5,751	-	1,933

### 氣象服務次數

供應航路預報	臺北飛航情報區 天氣守視
73,085	5,813,980
73,376	5,916,908
75,337	5,903,370
77,801	6,141,321
77,832	6,501,836
77,780	7,032,559
77,130	8,092,443
74,467	8,593,915
89,622	10,211,672
77,365	9,622,337
76,965	9,485,832
76,977	9,830,363

表72 民航機場

中華民國

機 場 別	性 質	跑 道			營運中 最大機型	停 機 坪	
		長 (公尺)	寬 (公尺)	起降容量 (架次/小時)		面積 (平方公尺)	機 位
1. 臺灣桃園國際機場	民航機場	05L/23R 3,660	60	50	A380	客運：450,524 貨運：361,643 商務：0 遠端：233,585 修護：325,940 過夜：0	客運停機坪：38 貨運停機坪：25 商務中心停機坪：0 遠端停機坪：15 修護停機坪：28 過夜停機坪：0 各業者棚廠：7
2. 高雄國際機場	民航機場	3,150	60	32	B777-300ER	414,835	國際客機停機位：12 國際客貨機停機位：5 國內停機位：8 接駁停機位：20 修護停機位：3
3. 臺北松山機場	軍民合用機場	2,605	60	23	B777-200ER	288,000	國際客機停機位：6 國內停機位：3 接駁停機位：35 直昇機停機位：7 修護停機位：5 商務停機位：6
4. 臺中機場	軍民合用機場	3,659	61	32	A321	112,777	A300：2 B757：1 B738：11 ERJ-190：2 ATR72：2 直昇機：5
5. 嘉義機場	軍民合用機場	3,050	45	32	ATR-72	11,900	ATR-72：3
6. 臺南機場	軍民合用機場	3,050	45	36	A321	43,500	B757：3 ATR72：1
7. 花蓮機場	軍民合用機場	2,751	45	35	ERJ-190	40,248	A321：2 E-190：2 ATR72：3
8. 臺東機場	民航機場	2,438	45	32	ERJ-190	46,190	B757：4 DHC-6-400：4 直昇機：2
9. 澎湖機場	軍民合用機場	3,000	45	36	A321	44,000	A321：6 MD-90：3
10. 金門機場	民航機場	3,004	45	29	A321	47,100	B757：2 A321：7
11. 綠島機場	民航機場	917	23	29	DHC-6-400	8,103	DHC-6-400：2 直昇機：1
12. 蘭嶼機場	民航機場	1,132	23.5	29	DHC-6-400	6,880	DHC-6-400：2
13. 望安機場	民航機場	822	23	29	DHC-6-400	4,900	DHC-6-400：2
14. 七美機場	民航機場	783	23	29	DHC-6-400	4,300	DHC-6-400：2
15. 北竿機場	民航機場	1,150	30	29	ATR-72	8,095	ATR-72：2 直昇機：1
16. 南竿機場	民航機場	1,579	30	29	ATR-72	15,034	ATR-72：4
17. 恆春機場	民航機場	1,700	30	29	ATR-72	13,860	ATR-72：3 直昇機：2

資料來源：本局場站組、航管組及桃園國際機場股份有限公司

附註：1. 馬祖北竿機場新航站自94年1月28日起啟用。

2. 桃園、高雄2機場之每小時跑道起降容量係依現行航管作業考量而訂定。

3. 松山機場之每小時跑道起降容量係依本局99.10.15委託MITRE Corporation公司「桃園國際機場與松山機場空域現況分析及評估研究」報告內容，100.04.27簽奉核准修訂。

4. 其它跑道起降容量係引用「臺灣地區民用機場整體規劃及未來五年發展計畫」中，依跑道型式、航機組成及出入口滑行道等因素推估所得之理想容量，實際情形尚需考量環保、天氣、施工等因素。

設施與能量

111年

客 運 航 站			貨 運 站		燈光設備			111年運量		平均每天運量	
面積 (平方公尺)	尖峰小時 客運容量 (人次/小時)	客 運 年容量 (人次/年)	面積 (平方公尺)	貨 運 年容量 (公噸)	跑道燈	滑 行 道 燈	進場燈	旅客人數 (人次)	起降 架次	旅客人數 (人次)	起降 架次
第一航廈： 186,671 第二航廈： 351,017	第一航廈： 4,000 第二航廈： 5,000	第一航廈： 15,000,000 第二航廈： 22,000,000	華儲公司 133,585 榮儲公司 83,363 遠雄自貿港區 347,099	980,000 820,000 800,000	含 跑道(05L/23R) 及 跑道(05R/23L) 邊燈 頭燈 末端燈 中心線燈 著陸區燈	中心線燈	CAT-II APCH(05L/23R) CAT-II APCH(05R/23L) PAPI	5,342,448	112,496	14,637	308
國際航廈 70,985 國內航廈 17,500	國際 1,800 國內 1,260	國際 6,090,000 國內 4,200,000	16,813	210,000	邊燈 頭燈 末端燈 中心線燈 著陸區燈(09) 翼排燈	邊燈	MALSR(09) CAT-I APCH(27) PAPI	1,238,674	20,666	3,394	57
第一航廈 68,831 第二航廈 18,115	國際 1,292 國內 1,056	國際 3,800,000 國內 2,800,000	國際 2,412 國內 560	國際 24,000 國內 14,000	邊燈 頭燈 末端燈 中心線燈 翼排燈	邊燈 中心線燈	SSALR(10) RTIL(28) PAPI	2,774,134	37,402	7,600	102
國際航廈 25,015 國內航廈 10,054	國際 625 國內 400	國際 1,700,000 國內 1,200,000	1,100	11,000	邊燈 頭燈 末端燈 翼排燈	邊燈	ALSF-1(36) RAI(18) PAPI	937,131	15,553	2,567	43
1,717	120	222,000	-	-	邊燈 頭燈 末端燈 翼排燈	邊燈	MALSR(36) ALS 245M(18) RTIL(18) PAPI	54,329	1,051	149	3
9,501	680	1,700,000	-	-	邊燈 頭燈 末端燈 翼排燈	邊燈	MALSR(36R) MALSF(18L) PAPI	214,239	3,761	587	10
21,669	1,450	3,640,000	779	2,400	邊燈 頭燈 末端燈	邊燈	MALSF 420M LIM(21) RTIL, ALS 360M(03) PAPI	37,998	2,070	104	6
5,178	345	860,000	-	-	邊燈 頭燈 末端燈 翼排燈(04)	邊燈	MALSR(04) RTIL, ALS 210M(22) PAPI	290,483	43,335	796	119
24,474	1,750	4,400,000	868	23,570	邊燈 頭燈 末端燈 翼排燈	邊燈	MALSR(02) CAT-I APCH(20) PAPI	2,495,970	33,532	6,838	92
19,655	1,400	3,900,000	4,355	31,750	邊燈 頭燈 末端燈 翼排燈(06)	邊燈	SSALR(06) MALSF(24) PAPI(06)	1,564,362 22,016	21,093 2,188	4,286 60	58 6
989	76	155,000	-	-	邊燈 頭燈 末端燈	邊燈	RTIL APAPI(17)				
1,163	90	180,000	-	-	-	-	APAPI	42,568	3,418	117	9
432	30	50,000	-	-	邊燈 頭燈 末端燈	-	RTIL APAPI	1,697	170	5	0
567	40	67,000	-	-	邊燈 頭燈 末端燈	-	RTIL APAPI	18,059	1,742	49	5
1,365	98	196,000	-	-	邊燈 頭燈 末端燈 翼排燈	邊燈	RTIL APAPI	83,393	1,838	228	5
第一航廈 2,872 第二航廈 1,116	285	570,000	-	-	頭燈, 末端燈, 邊燈 翼排燈, 簡式著陸區燈	邊燈	RTIL APAPI	368,121	6,371	1,009	17
1,700	120	240,000	-	-	頭燈 末端燈	-	RTIL PAPI	-	-	-	-

5. 客運站尖峰小時容量及年容量參照「國內機場規劃設計規範之研究（二）航站區」建議方式，以國內相關計畫標準推估航站理想年容量。  
6. CAT-I APCH－ICAO第一類進場燈系統，CAT-II APCH－ICAO第二類進場燈系統，SALS－ICAO簡式進場燈系統，SSALR－簡式強光燈，MALSR－中光加對準燈，ALS－進場燈，MALSF－中光加閃光燈，RTIL－跑道頭閃光識別燈，PAPI－精確下滑指示燈，APAPI－簡易精確下滑指示燈。  
7. 蘭嶼、綠島、七美、望安、馬祖北竿、南竿等機場裝置直昇機坪燈。  
8. 屏東機場於100年8月11日停止營運。  
9. 營運中最大機型以定期航班營運之最大機型為認定標準。

表 73 民航機場進行中及完成之重大建設項目

中華民國 111 年

項次	計畫名稱	計畫內容	完工時程	111 年 12 月底止執行情形
1	臺灣桃園國際機場第三航站區建築設計畫	本計畫在建築物部分將包括第三航廈及登機廊廳、多功能大樓等，基礎建設部分將包括勤務道路系統、停機坪與相關滑行道、自動旅客運輸系統、站區聯外道路等相關設施。桃園國際機場以成為服務東亞航空市場的大型樞紐機場為目標，將以多功能大樓(MFB)串連第二航廈，形成 Mega-Terminal 概念，以 Smart, Green, Culture 為設計主軸，高效能地作業方式、提供旅客優質服務與交通功能外，更將進一步發展成為永續經營的智慧機場，同時成為集觀光、購物、人文、藝術為一體之綜合性設施，打造全新的旅行經驗。	115 年 12 月	<p>本計畫奉行政院104年3月6日核定，惟受建築外觀、裝修、量體調整、勞動法令變更、物價及利管費調整、以及主體航廈2度招標未決等因素影響，經奉行政院於108年1月9日核定第一次修正計畫，計畫期程調整至113年。復因主體航廈於108年第3度流標，配合優化設計及合理考量市場因素做第二次計畫修正，經奉行政院於109年5月22日院臺交字第1090173023號核定修正建設計畫書，分3階段完工、啟用，計畫期程由113年調整至115年。</p> <p>第二次修正建設計畫奉核定後，本公司即辦理主體航廈土建工程之招標，並於110年3月30日完成決標、6月1日開工，目前進行 B2至3F、北登機廊廳之鋼構吊裝與 RC 工程，以及多功能大樓區 RC 工程、航站北路高架橋橋墩等工項中。</p> <p>機電工程接續於110年8月30日完成決標、10月1日開工，目前進行接地及預埋管等工項中。</p> <p>至 110 年 12 月底，本計畫相關主要工程已全面展開，整體團隊正密切配合、協調相關界面，以達成第三航廈三階段完工、啟用之目標。</p>



項次	計畫名稱	計畫內容	完工時程	111 年 12 月底止執行情形
2	松山機場 10 跑道端北側跑道地帶、安全區及燈光用地取得計畫	為提升松山機場飛航服務安全，依規定檢討設置跑道地帶、跑道端安全區、進場燈區。	112 年 3 月	本計畫前於 105 年 9 月 30 日奉行政院核准辦理，包含公、私有土地取得、地上物拆遷補償作業等。全案業於 106 至 107 年取得私有土地 2.28 公頃，國有土地 0.11 公頃及市有土地 0.37 公頃，並於 108 年經內政部核准徵收地上改良物。另尚有 1 筆臺北市工務局衛生下水道工程處經管土地涉及占用訴訟未定讞，爰本局尚未取得，該處業已委任律師向法院聲請強制執行，惟法院尚無確切強制執行期程，將持續追蹤相關進度。
3	臺中機場既有航廈整體改善工程計畫	<ol style="list-style-type: none"> <li>1. 新國際航廈於 102 年 4 月啟用，毗鄰國內線既有航廈，其航廈外觀及內部設備顯得老舊，影響旅客對機場之整體觀感，故需整建既有航廈。</li> <li>2. 完成整建後整體航廈年容量將由 290 萬人次（國內 120 萬，國際 170 萬）提高為 369 萬人次（國內 100 萬，國際 269 萬），提升國際航廈服務容量並滿足國內航廈運量需求，提昇旅客整體服務品質。</li> </ol>	112 年 3 月	本計畫奉行政院 103 年 1 月 27 日核定，自 104 年起推動相關建設，後因多次招標流標，爰修正計畫於 107 年 10 月 17 日奉行政院核定，本工程業於 108 年 10 月 26 日開工，於 110 年 11 月 20 日完成航廈上樑鋼結構與帷幕工作，並於 111 年 8 月 4 日完成第二階段工程，並開放使用，刻正辦理第三階段工程，後廠商提報疫情及疏運工期展延申請，經審查同意展延 84 天，工程期限展延至 112 年 3 月 26 日。
4	臺東機場空側道面改善工程計畫	臺東機場之滑行道與停機坪已達設計使用年限。故本計畫就臺東機場跑道、滑行道及停機坪等空側道面進行檢視，並評估整體道面承載強度，針對現有道面問題，及未來起降機型之需求，提出改善對策及方案，辦理後續道面改善工程。	112 年 8 月	本計畫奉行政院 107 年 10 月 2 日核定，已於 109 年 12 月 28 日決標，於 110 年 1 月 20 日開工，已完成滑行道第 1~4 階段及停機坪第 1~5 階段，配合現場辦理計畫修正，並奉交通部於 112 年 1 月 3 日同意，預計 112 年 8 月完工。

項次	計畫名稱	計畫內容	完工 時程	111 年 12 月底止執行情形
5	蘭嶼機場跑道工程計畫	蘭嶼機場現有跑道道面經長年使用，爰規劃辦理「蘭嶼機場跑道整建工程」計畫，鄰海側護岸整修、排水設施改善、助航燈光設施增設及周邊阻隔設施改善等。完成後將提升機場跑道服務水準及飛航服務品質。	113 年 2 月	本計畫奉行政院 105 年 6 月 15 日核定，第 1 次修正計畫亦經行政院 107 年 7 月 4 日核定，因多次招標流標，經檢討後業於 109 年 5 月 20 日工程決標，於 110 年 1 月 21 日開工，110 年及 111 年分別完成北區、南區階段道面整建，開放全跑道起降，刻正進行跑道中區道面整建、護岸及排水設計改善等工項，並配合施工現況調整，第 2 次修正計畫業於 111 年 7 月 21 日經行政院核定調整經費及期程，預計 113 年初完工。
6	臺中機場新建聯絡滑行道 1 及停機坪滑行道工程計畫	臺中機場近年來航空運量持續成長，部分空側及陸側設施已漸有不敷使用之現象，為因應機場營運需要，爰推動辦理相關空側工程。新建滑行道 1 可提供 C 類航機能快速脫離跑道，減少佔用跑道時間，並縮短至航站區之滑行距離，新建停機坪滑行道可有效紓解交通瓶頸，提高機場空側整體運作效率。	113 年 12 月	本計畫奉行政院 108 年 7 月 16 日核定，已於 111 年 8 月 15 日完成決標公告，於 111 年 10 月 25 日開工，接續辦理圖說疑義確認、材料設備資格送審、分項施工計畫及圖說送審、新建滑行道 1 土方回填夯實及勤務道路明溝開挖等作業，預計 113 年 12 月底完工。
7	高雄國際機場新航廈工程第一期建設計畫	為滿足未來高雄及南部地區航空運輸發展需求、提升旅客服務水準，暨配合政府政策及願景目標，爰分期推動辦理新航廈(含轉運中心)工程，以智慧、環保、人本、永續之原則，分期完成新航廈(內建轉運中心功能)及新登機指廊建設、既有國際航廈及東西翼登機指廊整建，建設年容量達 1,650 萬人次之集中式大航廈，並整合機場聯外運輸系統(含高雄捷運 R4 站出入口)，滿足未來發展需求。	112 年 12 月	行政院於 110 年 11 月 26 日原則同意辦理，另環保署於 111 年 2 月 16 日審查通過「高雄國際機場新航廈工程計畫環境影響說明書」。本局已就第一期建設 111 年度所需經費報奉行政院 111 年 2 月 14 日同意先行辦理、補辦 112 年預算，並已依環評審查結論、國家發展委員會函商意見、相關法規修訂、營建物價指數波動，完成計畫內容修訂，由行政院於 111 年 7 月 22 日交由國家發展委員會審議，國發會於 111 年 12 月 27 日函復行政院建議原則支持，同時已於 111 年 9 月 8 日完成新航廈基本設計及決標委託專業營建管理(PCM)，全面展開基本設計書圖審查作業，預計 112 年底前完成前置工程(東側立體停車場)發包。

項次	計畫名稱	計畫內容	完工時程	111 年 12 月底止執行情形
8	七美、望安、蘭嶼、綠島機場外觀風貌改善計畫	七美等四座機場位處觀光資源豐富之離島地區，為提升航廈空間、動線服務品質與美化機場周邊環境，滿足旅客需求，辦理各機場陸側設施整體規劃及外觀改造，期程為當地觀光亮點及新地標，呈現離島風貌特色機場，可望協助地方觀光及產業發展。	114 年	本計畫於 109 年完成綜合規劃並奉核定，110 年完成基本設計，111 年提出細部設計成果，預計 112 年辦理工程招標及施工，114 年完工。
9	北竿航空站站前停車場改善工程	航廈停車場目前為平面停車場，目前共有 41 個小客車停車位，考量未來北竿機場改善案施工車輛進出對週邊道路交通衝擊，研議改善停車場提供交通維持替代停車空間，以現有停車場與航廈有高差，改為立體停車場後約可增加 40 個小客車，及 3 個大客車臨時上下停車位與避免日曬風吹雨淋之部分停車空間，可減少未來北竿機場改善案施工交通衝擊，並提高停車場使用功能及紓解車位不足之現象。	113 年 2 月	本計畫於 110 年推動，111 年 4 月 25 日核定設計方案，111 年 9 月工程決標，於 111 年 10 月 20 日辦理動土典禮，111 年 12 月 27 日辦理地方說明會，依會中地方意見延後元宵節後施工，避免影響當地春節民俗活動及依北竿鄉公所發文要求春節期間暫停施工，預計 112 年 2 月開工。

項次	計畫名稱	計畫內容	完工時程	111 年 12 月底止執行情形
10	南竿機場設置工程材料攔阻系統工程計畫	<p>南竿機場因土地空間與地形限制，現以公布距離方式等效設置跑道端安全區，惟南竿機場地形較高且臨牛角嶺，風切狀況時有影響航機操作，地方民意亦表達側風問題，建議設置工程材料攔阻系統(EMAS)。</p> <p>工程材料攔阻系統主要功能為攔截衝出跑道之航機，以減低航機損害程度；考量南竿機場地形及風切等特殊環境，經參考國際案例，藉由設置工程材料攔阻系統(EMAS)將可增加駕駛員信心，同時提供航機操作之額外保障；另未來北竿機場進行跑道改善工程時，現有航班將轉往南竿機場起降，勢必提升南竿機場運量，為降低整體營運風險、增加駕駛員信心及提供額外保障，爰規劃辦理工程材料攔阻系統設置工程。</p>	114 年 6 月	<p>本案於 110 年 12 月 7 日由行政院核定可行性評估報告，專管監造案於 111 年 4 月~5 月共辦理 2 次招標流標，111 年 7 月 19 日簽辦重新公告招標作業，於 111 年 10 月 19 日議價決標，賡續於 112 年辦理統包工程案招標及施工。</p>

表 74 民航機場助導航及航管設施

年底別	助導航設施					
	機場管制塔臺 (座)	多向導航臺 (座)	歸航臺 (座)	儀降系統 (套)	左右定位輔助臺 (套)	微波降落系統 (套)
100年底	11	8	11	14	5	1
101年底	11	8	10	14	6	—
102年底	11	8	10	14	7	—
103年底	11	9	10	14	7	—
104年底	11	9	10	16	8	—
105年底	11	9	10	16	8	—
106年底	11	9	10	17	7	—
107年底	11	8	10	17	7	—
108年底	11	8	10	17	7	—
109年底	11	8	10	17	7	—
110年底	11	8	10	17	7	—
111年底	11	8	8	18	6	—

年 底 別	助導航設施				航管設施	
	進場燈 (套)	跑道頭識別燈 (組)	跑道視程儀 (套)	目視下滑指示燈 (組)	終端雷達 (套)	航路雷達 (套)
100年底	16	18	13	33	8	2
101年底	16	16	14	31	8	2
102年底	16	18	13	33	8	2
103年底	16	18	14	33	8	2
104年底	16	18	14	33	8	2
105年底	17	14	15	34	8	2
106年底	17	14	15	34	9	2
107年底	19	14	15	34	9	2
108年底	20	13	15	34	9	2
109年底	20	14	15	34	9	2
110年底	20	16	15	34	9	2
111年底	20	16	14	34	9	2

資料來源：本局航管組

# 交通部民用航空局 民航統計年報

刊期頻率：年刊

出版機關：交通部民用航空局

地址：10548臺北市敦化北路340號

網址：[www.caa.gov.tw](http://www.caa.gov.tw)

(本書同時登載於民用航空局網站)

編印者：交通部民用航空局主計室

地址：10548臺北市敦化北路340號

電話：(02) 2349-6226

傳真：(02) 2349-6223

網址：<https://www.caa.gov.tw>

印刷者：慶麟複印股份有限公司

地址：臺北市寧安街3巷2號

電話：(02) 2577-6116

傳真：(02) 2579-2777

展售處：五南文化廣場

地址：40042臺中市中山路6號

電話：(04) 2226-0330

網址：<http://www.wunanbooks.com.tw>

國家書店

地址：10485臺北市松江路209號1樓

電話：(02) 2518-0207(代表號)

國家網路書店：<http://www.govbooks.com.tw>

出版年月：中華民國112年6月

創刊年月：中華民國83年9月

定價：每本新台幣貳佰元整

GPN：2008800265

ISSN：1992-6308

本著作採用創用CC「姓名標示-非商業性」授權條款臺灣3.0版之授權模式，限於標示著作人姓名及非營利性之條件下，得利用本著作。