

中 華 民 國 101 年 6 月

# 民航統計月報



中華民國101年8月 出版

# 目 錄

頁次

## 凡 例

壹、提要分析 .....	1
--------------	---

貳、統計表 .....	5
-------------	---

## 一、航空人員

表1. 航空人員證照統計 .....	6
--------------------	---

## 二、航空器

表2. 國籍航空器機齡統計 .....	7
---------------------	---

## 三、機 場

表3. 民航運輸各機場營運量—按機場分 .....	8
表4. 臺灣地區國際機場國際及兩岸航線貨物運量總表（6月及1-6月） .....	14
表5. 民航運輸各機場營運量—按國際、兩岸及國內航線分 .....	18
表6. 臺灣桃園國際機場運輸概況 .....	20
表7. 臺灣桃園國際機場運輸概況—按國際、兩岸及國內航線分 .....	22
表8. 高雄國際機場運輸概況 .....	26
表9. 高雄國際機場運輸概況—按國際、兩岸及國內航線分 .....	28
表10. 臺北松山機場運輸概況 .....	32
表11. 臺北松山機場運輸概況—按國際、兩岸及國內航線分 .....	34
表12. 臺灣桃園國際機場進口貨物—按國家地區分 .....	38
表13. 臺灣桃園國際機場出口貨物—按國家地區分 .....	42
表14. 高雄國際機場進口貨物—按國家地區分 .....	46
表15. 高雄國際機場出口貨物—按國家地區分 .....	50

## 四、航空公司

表16. 國籍航空公司國際及兩岸航線客貨運市場占有率（6月及1-6月） .....	54
---	----

表17.	國籍航空公司國際及兩岸航線貨物運量（6月及1-6月）	56
表18.	國籍航空公司全球航線客貨運概況（6月及1-6月）	58

## 五、準點率

表19.	民航運輸各機場客運班機準點率—按航線別分	61
表20.	民航運輸各機場客運班機準點率—按國籍別分	62
表21.	民航運輸客運班機準點率—按航空公司別分	63
表22.	民航運輸客運班機準點率—按機場別分	64
表23.	國內航線客運班機準點率—按航空公司及機場別分	65
表24.	國內航線客運班機延誤時間統計—按航空公司別分	66
表25.	國內航線客運班機延誤時間統計—按機場別分	67
表26.	國內航線客運班機延誤原因—按航空公司別分	68
表27.	國內航線客運班機延誤原因—按機場別分	70

## 六、國內航線

表28.	國內航線班機載客率—按航線及航空公司分（6月）	72
表29.	國內航線班機載客率—按航線及航空公司分（1-6月）	74
表30.	國內航線班機載客率及市場占有率—按航線分（6月）	76
表31.	國內航線班機載客率及市場占有率—按航線分（1-6月）	77

## 七、國際及兩岸航線

### （一）101年6月

表32.	臺灣地區國際及兩岸定期航線班機載客率—按月別分	78
表32-1.	臺灣桃園國際機場國際及兩岸定期航線班機載客率—按月別分	79
表32-2.	高雄國際機場國際及兩岸定期航線班機載客率—按月別分	80
表32-3.	臺北松山機場國際及兩岸定期航線班機載客率—按月別分	81
表32-4.	臺中機場國際及兩岸定期航線班機載客率—按月別	82
表32-5.	臺東機場國際及兩岸定期航線班機載客率—按月別分	83
表32-6.	花蓮機場國際及兩岸定期航線班機載客率—按月別分	84

表32-7.	馬公機場國際及兩岸定期航線班機載客率—按月別分	85
表33.	臺灣地區各機場國際及兩岸定期航線班機載客率—按航線分	86
表33-1.	臺灣桃園國際機場國際及兩岸定期航線班機載客率—按航線分	88
表33-2.	高雄國際機場國際及兩岸定期航線班機載客率—按航線分	90
表33-3.	臺北松山機場國際及兩岸定期航線班機載客率—按航線分	91
表33-4.	臺中機場國際及兩岸定期航線班機載客率—按航線分	92
表33-5.	臺東機場國際及兩岸定期航線班機載客率—按航線分	93
表33-6.	花蓮機場國際及兩岸定期航線班機載客率—按航線分	93
表33-7.	馬公機場國際及兩岸定期航線班機載客率—按航線分	93
表34.	臺灣地區各機場國際及兩岸定期航線班機載客率—按航空公司分	94
表34-1.	臺灣桃園機場國際及兩岸定期航線班機載客率—按航空公司分	96
表34-2.	高雄國際機場國際及兩岸定期航線班機載客率—按航空公司分	98
表34-3.	臺北松山機場國際及兩岸定期航線班機載客率—按航空公司分	99
表34-4.	臺中機場國際及兩岸定期航線班機載客率—按航空公司分	100
表34-5.	臺東機場國際及兩岸定期航線班機載客率—按航空公司分	101
表34-6.	花蓮機場國際及兩岸定期航線班機載客率—按航空公司分	101
表34-7.	馬公機場國際及兩岸定期航線班機載客率—按航空公司分	101
表35.	臺灣地區各機場國際及兩岸定期航線班機載客率—按國家分	102
表35-1.	臺灣桃園國際機場國際及兩岸定期航線班機載客率—按國家分	103
表35-2.	高雄國際機場國際及兩岸定期航線班機載客率—按國家分	104
表35-3.	臺北松山機場國際及兩岸定期航線班機載客率—按國家分	105
表35-4.	臺中機場國際及兩岸定期航線班機載客率—按國家分	105
表35-5.	臺東機場國際及兩岸定期航線班機載客率—按國家分	106
表35-6.	花蓮機場國際及兩岸定期航線班機載客率—按國家分	106
表35-7.	馬公機場國際及兩岸定期航線班機載客率—按國家分	106
表36.	臺灣地區各機場國際及兩岸定期航線班機載客率—按航線及航空公司分	107

表36-1.	臺灣桃園國際機場國際及兩岸定期航線班機載客率－按航線及航空公司分.....	115
表36-2.	高雄國際機場國際及兩岸定期航線班機載客率－按航線及航空公司分.....	122
表36-3.	臺北松山機場國際及兩岸定期航線班機載客率－按航線及航空公司分 .....	124
表36-4.	臺中機場國際及兩岸定期航線班機載客率－按航線及航空公司分 .....	125
表36-5.	臺東機場國際及兩岸定期航線班機載客率－按航線及航空公司分 .....	126
表36-6.	花蓮機場國際及兩岸定期航線班機載客率－按航線及航空公司分 .....	126
表36-7.	馬公機場國際及兩岸定期航線班機載客率－按航線及航空公司分 .....	126
表37.	臺灣地區各機場國際及兩岸定期航線班機載客率－按航空公司及航線分.....	127
表37-1.	臺灣桃園國際機場國際及兩岸定期航線班機載客率－按航空公司及航線分.....	134
表37-2.	高雄國際機場國際及兩岸定期航線班機載客率－按航空公司及航線分.....	140
表37-3.	臺北松山機場國際及兩岸定期航線班機載客率－按航空公司及航線分.....	142
表37-4.	臺中機場國際及兩岸定期航線班機載客率－按航空公司及航線分.....	143
表37-5.	臺東機場國際及兩岸定期航線班機載客率－按航空公司及航線分.....	144
表37-6.	花蓮機場國際及兩岸定期航線班機載客率－按航空公司及航線分.....	144
表37-7.	馬公機場國際及兩岸定期航線班機載客率－按航空公司及航線分.....	144
表38.	臺灣地區各機場國際及兩岸定期航線班機載客率－按國家及航空公司航線分.....	145
表38-1.	臺灣桃園國際機場國際及兩岸定期航線班機載客率－按國家及航空公司航線分.....	151
表38-2.	高雄國際機場國際及兩岸定期航線班機載客率－按國家及航空公司航線分.....	156
表38-3.	臺北松山機場國際及兩岸定期航線班機載客率－按國家及航空公司航線分.....	158
表38-4.	臺中機場國際及兩岸定期航線班機載客率－按國家及航空公司航線分.....	159
表38-5.	臺東機場國際及兩岸定期航線班機載客率－按國家及航空公司航線分.....	160
表38-6.	花蓮機場國際及兩岸定期航線班機載客率－按國家及航空公司航線分.....	160
表38-7.	馬公機場國際及兩岸定期航線班機載客率－按國家及航空公司航線分.....	160

## (二) 101年1月至6月

表39.	臺灣地區各機場國際及兩岸定期航線班機載客率－按航線分 .....	161
表39-1.	臺灣桃園國際機場國際及兩岸定期航線班機載客率－按航線分 .....	163

表39-2.	高雄國際機場國際及兩岸定期航線班機載客率—按航線分 .....	165
表39-3.	臺北松山機場國際及兩岸定期航線班機載客率—按航線分 .....	166
表39-4.	臺中機場國際及兩岸定期航線班機載客率—按航線分 .....	167
表39-5.	臺東機場國際及兩岸定期航線班機載客率—按航線分 .....	168
表39-6.	花蓮機場國際及兩岸定期航線班機載客率—按航線分 .....	168
表39-7.	馬公機場國際及兩岸定期航線班機載客率—按航線分 .....	168
表40.	臺灣地區各機場國際及兩岸定期航線班機載客率—按航空公司分 .....	169
表40-1.	臺灣桃園國際機場國際及兩岸定期航線班機載客率—按航空公司分 .....	171
表40-2.	高雄國際機場國際及兩岸定期航線班機載客率—按航空公司分 .....	173
表40-3.	臺北松山機場國際及兩岸定期航線班機載客率—按航空公司分 .....	174
表40-4.	臺中機場國際及兩岸定期航線班機載客率—按航空公司分 .....	175
表40-5.	臺東機場國際及兩岸定期航線班機載客率—按航空公司分 .....	176
表40-6.	花蓮機場國際及兩岸定期航線班機載客率—按航空公司分 .....	176
表40-7.	馬公機場國際及兩岸定期航線班機載客率—按航空公司分 .....	176
表41.	臺灣地區各機場國際及兩岸定期航線班機載客率—按國家分 .....	177
表41-1.	臺灣桃園國際機場國際及兩岸定期航線班機載客率—按國家分 .....	178
表41-2.	高雄國際機場國際及兩岸定期航線班機載客率—按國家分 .....	179
表41-3.	臺北松山機場國際及兩岸定期航線班機載客率—按國家分 .....	180
表41-4.	臺中機場國際及兩岸定期航線班機載客率—按國家分 .....	180
表41-5.	臺東機場國際及兩岸定期航線班機載客率—按國家分 .....	181
表41-6.	花蓮機場國際及兩岸定期航線班機載客率—按國家分 .....	181
表41-7.	馬公機場國際及兩岸定期航線班機載客率—按國家分 .....	181
表42.	臺灣地區各機場國際及兩岸定期航線班機載客率—按航線及航空公司分 .....	182
表42-1.	臺灣桃園國際機場國際及兩岸定期航線班機載客率—按航線及航空公司分 .....	191
表42-2.	高雄國際機場國際及兩岸定期航線班機載客率—按航線及航空公司分 .....	198
表42-3.	臺北松山機場國際及兩岸定期航線班機載客率—按航線及航空公司分 .....	200

表42-4.	臺中機場國際及兩岸定期航線班機載客率－按航線及航空公司分 .....	201
表42-5.	臺東機場國際及兩岸定期航線班機載客率－按航線及航空公司分 .....	202
表42-6.	花蓮機場國際及兩岸定期航線班機載客率－按航線及航空公司分 .....	202
表42-7.	馬公機場國際及兩岸定期航線班機載客率－按航線及航空公司分 .....	202
表43.	臺灣地區各機場國際及兩岸定期航線班機載客率－按航空公司及航線分 .....	203
表43-1.	臺灣桃園國際機場國際及兩岸定期航線班機載客率－按航空公司及航線分 .....	210
表43-2.	高雄國際機場國際及兩岸定期航線班機載客率－按航空公司及航線分 .....	216
表43-3.	臺北松山機場國際及兩岸定期航線班機載客率－按航空公司及航線分 .....	218
表43-4.	臺中機場國際及兩岸定期航線班機載客率－按航空公司及航線分 .....	219
表43-5.	臺東機場國際及兩岸定期航線班機載客率－按航空公司及航線分 .....	220
表43-6.	花蓮機場國際及兩岸定期航線班機載客率－按航空公司及航線分 .....	220
表43-7.	馬公機場國際及兩岸定期航線班機載客率－按航空公司及航線分 .....	220
表44.	臺灣地區各機場國際及兩岸定期航線班機載客率－按國家及航空公司航線分 .....	221
表44-1.	臺灣桃園國際機場國際及兩岸定期航線班機載客率－按國家及航空公司航線分 .....	228
表44-2.	高雄國際機場國際及兩岸定期航線班機載客率－按國家及航空公司航線分 .....	234
表44-3.	臺北松山機場國際及兩岸定期航線班機載客率－按國家及航空公司航線分 .....	236
表44-4.	臺中機場國際及兩岸定期航線班機載客率－按國家及航空公司航線分 .....	237
表44-5.	臺東機場國際及兩岸定期航線班機載客率－按國家及航空公司航線分 .....	238
表44-6.	花蓮機場國際及兩岸定期航線班機載客率－按國家及航空公司航線分 .....	238
表44-7.	馬公機場國際及兩岸定期航線班機載客率－按國家及航空公司航線分 .....	238
表45.	臺灣地區各機場國際及兩岸航線不定期包機載客率－按月別分 .....	239
表45-1.	臺灣桃園國際機場國際及兩岸航線不定期包機載客率－按月別分 .....	240
表45-2.	高雄國際機場國際及兩岸航線不定期包機載客率－按月別分 .....	241
表45-3.	臺北松山機場國際及兩岸航線不定期包機載客率－按月別分 .....	242
表45-4.	臺中機場國際及兩岸航線不定期包機載客率－按月別分 .....	243
表45-5.	馬公機場國際及兩岸航線不定期包機載客率－按月別分 .....	244

表45-6.	臺南機場國際及兩岸航線不定期包機載客率—按月別分 .....	245
表45-7.	花蓮機場國際及兩岸航線不定期包機載客率—按月別分 .....	246
表46.	臺灣地區各機場國際及兩岸航線不定期包機載客率—按航線及航空公司分（6月）.....	247
表47.	臺灣地區各機場國際及兩岸航線不定期包機載客率—按航空公司及航線分（6月） .....	255
表48.	臺灣地區各機場國際及兩岸航線不定期包機載客率—按航線及航空公司分（1-6月） .....	262
表49.	臺灣地區各機場國際及兩岸航線不定期包機載客率—按航空公司及航線分（1-6月） .....	275



## 凡 例

- 一、 本月報編印之目的，為提供制定民航政策、擬訂民航建設計畫及考核施政績效之依據，並促使各界瞭解我國民航事業之發展概況。
- 二、 本月報所載資料，係由本局會計室整理各航空公司、各航空站、業務單位及桃園國際機場股份有限公司資料分析彙編而成，資料來源分別註明於各表之下方，以利查考。
- 三、 本期月報所列資料以民國 101 年 6 月為主，並將歷年有關資料盡量刊列。
- 四、 本月報所載資料，凡與前期內容不同者，應以本期數字為準。
- 五、 統計資料期間：

靜態資料——以各該年(月)底數字為準。

動態資料——『年』係指日曆年，即自各該年1月1日起至12月31日止之資料。

- 六、 本月報所用符號：“-”及“.”表示無數值(經統計，但無數據)。

“...”表數值不明或尚未產生資料。

“ 0 ”表數值不及半單位(有數值，但數值不及半單位)。

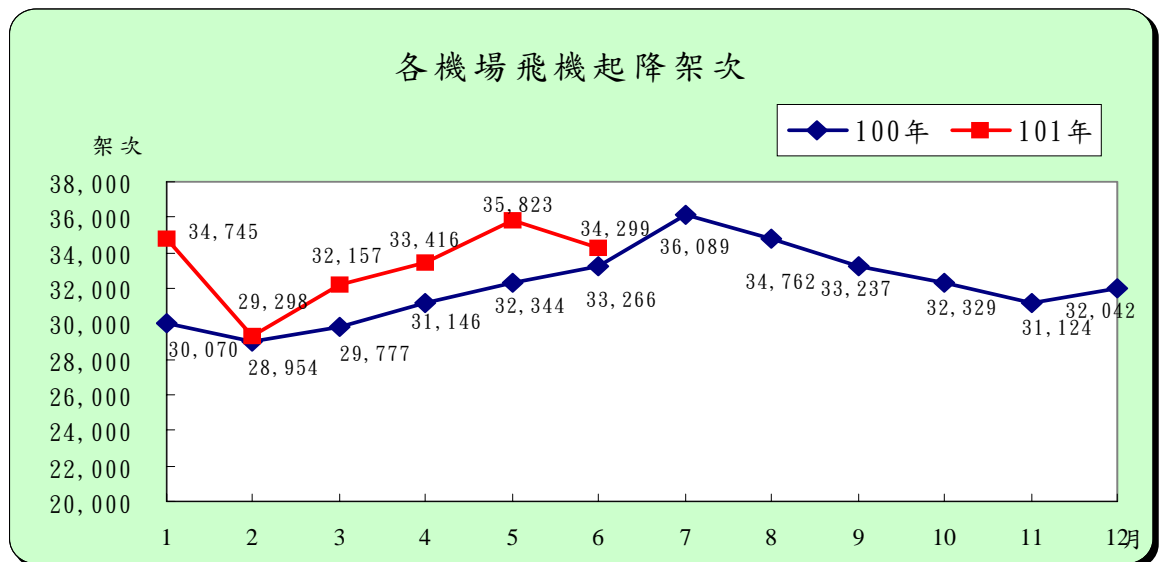
- 七、 本月報雖經審慎勘校，疏漏之處仍恐難免，敬祈各界不吝指正。  
(聯絡電話(02)2349-6226、(02)2349-6228)

# 壹、提要分析

民國 101 年 6 月份

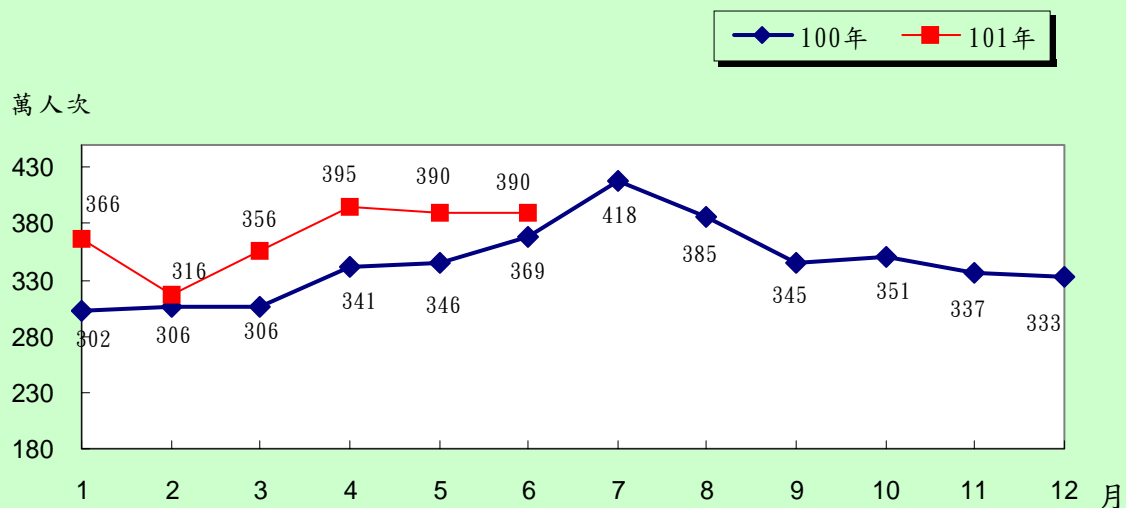
## 一、機場營運概況

(一)飛機起降架次：本月份十七個機場飛機起降計 3 萬 4,299 架次(平均每日 1,143 架次)，較上年同月增加 3.1%；其中國際航線(含港澳)1 萬 4,212 架次，較上年同月增加 7.5%；兩岸航線 4,800 架次，較上年同月增加 39.9%；國內航線 1 萬 5,287 架次，較上年同月減少 8.0%。



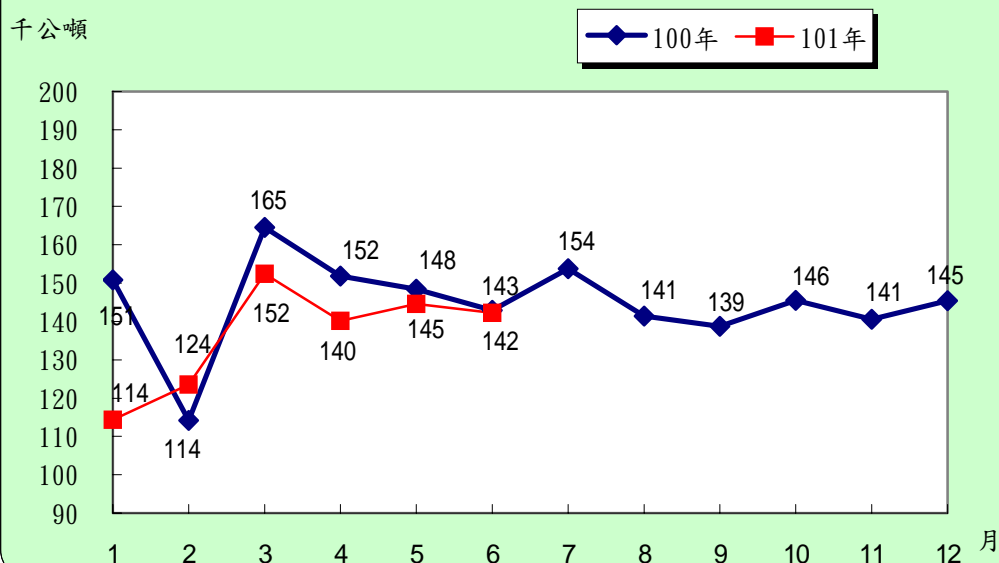
(二)進出旅客人數：本月份進出各機場旅客 390 萬 1,325 人次(平均每日 13 萬 44 人次)，較上年同月增加 5.8%；其中國際航線(含港澳)205 萬 8 人次(占進出旅客之 52.5%)，較上年同月增加 6.7%；兩岸航線 73 萬 5,931 人次(占進出旅客之 18.9%)，較上年同月增加 30.2%；國內航線進出旅客人數 95 萬 9,485 (占 24.6%)，較上年同月減少 8.5%；過境旅客 15 萬 5,901 人次(占 4.0%)，較上年同月增加 3.0%。

各機場進出旅客人數



(三)進出貨運噸數：本月份進出各機場貨運量（包含貨物及郵件）14 萬 2,268 公噸(平均每日 4,742 公噸)，較上年同月減少 0.5%；其中國際航線（含港澳）8 萬 381 公噸(占進出貨物之 56.5%)，與上年增加 0.5%；兩岸航線 1 萬 4,095 公噸(占進出貨物之 9.9%)，較上年同月增加 8.3%；國內航線 3,077 公噸（占 2.2%），較上年同月減少 0.3%；轉口 4 萬 4,715 公噸（占 31.4%），較上年同月減少 4.5%。

各機場進出貨運噸數

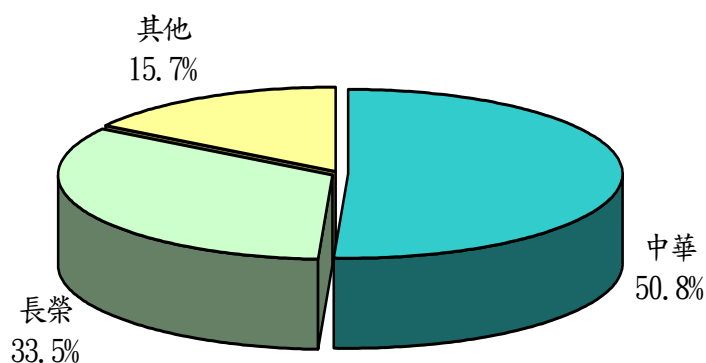


## 二、國籍航空公司全球營運概況

本月份 7 家國籍航空公司在全球客運部分承載旅客人數計 239 萬 1,370 人，其中國際及兩岸航線旅客 191 萬 2,218 人占 80.0%，國內航線旅客 47 萬 9,152 人占 20.0%。全球貨運部分計承載 14 萬 1,574 公噸，其中國際及兩岸航線 13 萬 7,465 公噸占 97.1%，國內航線運量 4,109 公噸僅占 2.9%。

**(一)國際及兩岸航線：**本月份 6 家國籍航空公司承載國際及兩岸航線旅客人數總計 191 萬 2,218 人，其中中華航空載客人數 97 萬 484 人（占 50.8%），長榮航空載客 64 萬 1,326 人（占 33.5%）；餘立榮、復興、華信及遠東等 4 家航空合計為 30 萬 408 人（占 15.7%）。


國籍航空公司國際及兩岸航線載客人數百分比



貨運量方面，國籍航空公司之國際及兩岸航線貨運量計 13 萬 7,465 公噸（占總貨運量的 97.1%），中華及長榮航空為貨運之承載主力，各承載 6 萬 9,162 公噸（占 50.3%）及 6 萬 1,738 公噸（占 44.9%）；其他航空公司則僅占 4.8%。

**(二)國內航線：**本月份 5 家國籍航空公司承載國內航線旅客人數總計 47 萬 9,152 人，其中立榮航空載客人數最多，計 21 萬 3,627 人（占 44.6%）；其次為復興航空載運 11 萬 4,636 人（占 23.9%），遠東航空承載 7 萬 345 人（占 14.7%）再次之；另華信航空載 6 萬 9,233 人（占 14.4%），德安航空承載 1 萬 1,311 人（占 2.4%）。

國籍航空公司國內航線載客人數百分比

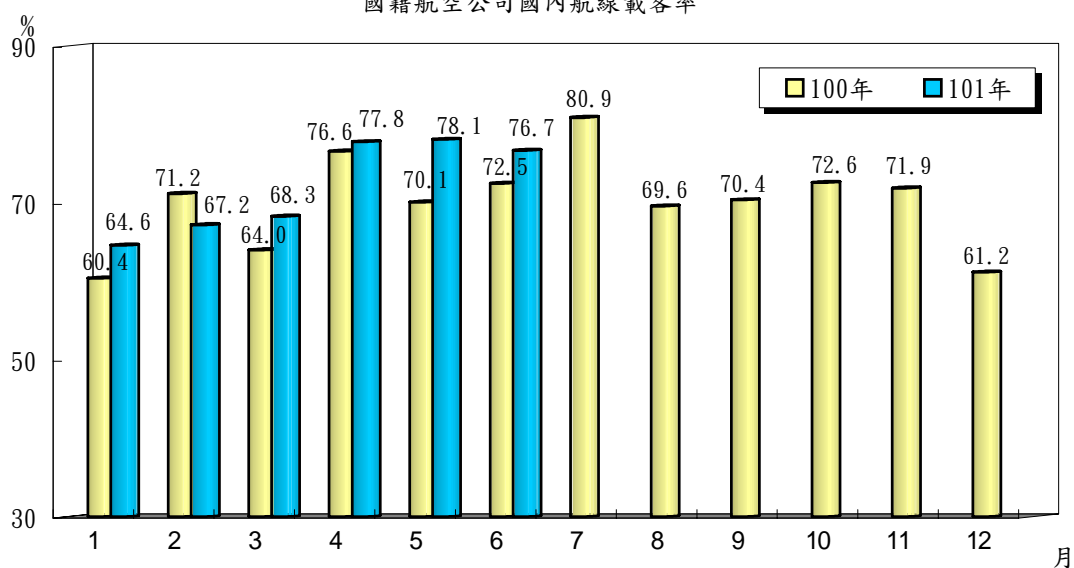


貨運量方面，本月份國籍航空公司承載國內航線貨運量共計 4,109 公噸(僅占總貨運量 2.9%)，其中以立榮航空承載 2,249 公噸最多，占國內貨運市場 54.7%，次為復興航空 1,032 公噸占 25.1%，華信航空載 586 公噸占 14.3%再次之；另遠東航空載 151 公噸占 3.7%及德安航空載 91 公噸占 2.2%。

### (三)國內航線飛行架次及載客率

1. 飛行架次：本月份國內航線總計飛行 7,432 架次(平均每日 248 架次)，較上年同月之 8,120 架次，減少 8.5%。
2. 載客人數：本月份國內航線承載旅客人數計 47 萬 9,152 人(平均每日 15,972 人)，較上年同月之 51 萬 2,256 人，減少 6.5%。
3. 載客率：本月份國內航線平均載客率(載客公里/可售座位公里)為 76.7%，較上年同月之 72.5%，增加 4.2 個百分點。

國籍航空公司國內航線載客率



## 貳、統計表

# 表1 航空人員證照統計

中華民國 101 年 6月

單位：人

序號	證照類別  機關或 公司名稱	總計	本國 駕 駛 員		外 國 駕 駛 員				飛 航 機 械 員	維 修 員	地 面 機 械 員	航 空 器 簽 派 員	飛 航 管 制 員
					營 運 飛 航		非 營 運 飛 航						
			機  長	副 駕 駛 員	機  長	副 駕 駛 員	機  長	副 駕 駛 員					
	總 計	5,319	878	1,045	144	118	2	-	-	362	2,306	169	295
1	民 航 局	352	23	7	-	-	-	-	-	-	25	2	295
2	亞 洲	142	-	-	-	-	-	-	-	54	88	-	-
3	中 華	2,204	385	547	41	20	-	-	-	149	1,012	50	-
4	遠 東	153	25	16	-	-	-	-	-	9	98	5	-
5	復 興	290	66	70	-	-	-	-	-	4	137	13	-
6	立 榮	148	50	54	-	4	-	-	-	-	13	27	-
7	長 榮	811	252	294	102	94	-	-	-	-	20	49	-
8	長榮航太	826	-	-	-	-	-	-	-	82	744	-	-
9	中 興	35	8	7	-	-	-	-	-	2	13	5	-
10	大 鵬	17	3	4	-	-	-	-	-	-	10	-	-
11	華 信	168	29	29	1	-	-	-	-	32	70	7	-
12	凌 天	22	12	-	-	-	-	-	-	-	9	1	-
13	德 安	49	10	12	-	-	-	-	-	3	17	7	-
14	群 鷹 翔	10	3	2	-	-	-	-	-	-	5	-	-
15	漢 翔	39	4	1	-	-	-	-	-	-	34	-	-
16	華 普	18	-	-	-	-	-	-	-	17	1	-	-
17	華 夏	8	-	-	-	-	-	-	-	8	-	-	-
18	華 捷	19	7	-	-	-	2	-	-	-	8	2	-
19	飛 特 立	8	1	2	-	-	-	-	-	2	2	1	-

資料來源：本局標準組

附註：1. 本表係依航空人員檢定給證管理規則第2條定義用詞。

2. 自101年1月起緯華公司非屬本局監督單位，不列入統計範圍。

3. 自101年3月起台灣懷霖維修廠已停止營業，不列入統計範圍。

## 表2 國籍航空器機齡統計

中華民國 101年6月

序號	機關或公司	總計 (架)	5年以下 (架)	5 年 至 未滿10年 (架)	10 年 至 未滿15年 (架)	15年以上 (架)	平均機齡 (年)
	<b>總 計</b>	<b>197</b>	<b>33</b>	<b>58</b>	<b>57</b>	<b>49</b>	<b>10.7</b>
1	大鵬航空公司	2	-	-	-	2	20.6
2	中華航空公司	69	7	33	27	2	9.0
3	中興航空公司	3	1	-	-	2	16.8
4	民航局	1	-	-	-	1	20.7
5	立榮航空公司	17	-	-	4	13	15.5
6	長榮航空公司	54	12	18	13	11	9.8
7	凌天航空公司	5	1	2	2	-	7.4
8	復興航空公司	17	2	2	8	5	12.3
9	華信航空公司	8	6	2	-	-	4.2
10	群鷹翔國土資源航空公司	2	-	-	-	2	21.2
11	漢翔航空公司	1	-	-	1	-	12.6
12	德安航空公司	6	-	-	-	6	18.8
13	華捷商務航空公司	3	3	-	-	-	2.2
14	遠東航空公司	7	-	-	2	5	17.6
15	飛特立航空公司	1	-	1	-	-	7.1
16	自用航空器	1	1	-	-	-	1.8

資料來源：本局標準組

附 註：1. 本表機隊架次係「適航」之航空器架次。

2. 自101年3月起新增飛特立航空公司。



表3 民航運輸各機

中華民國41年1月

年(月)別	總 計					1. 臺 灣 桃 園 國 際 機 場				
	起降架次 (次)	旅客人數 (人次)			貨運噸數 (公噸)	起降架次 (次)	旅客人數 (人次)			貨運噸數 (公噸)
		合計	過境	出入境			合計	過境	出入境	
41年	5,133	26,378	-	26,378	3,122.0	-	-	-	-	-
45年	6,213	81,051	-	81,051	1,958.0	-	-	-	-	-
50年	10,898	210,568	-	210,568	6,457.0	-	-	-	-	-
55年	36,485	1,183,691	-	1,183,691	16,348.8	-	-	-	-	-
60年	74,993	3,500,206	292,277	3,207,929	63,493.8	-	-	-	-	-
65年	114,608	7,626,224	430,793	7,195,431	152,661.0	-	-	-	-	-
70年	121,654	10,492,971	791,535	9,701,436	252,735.0	35,202	4,713,871	791,535	3,922,336	215,153.3
75年	143,114	11,156,165	1,025,500	10,130,665	424,537.2	37,439	5,571,519	1,025,500	4,546,019	377,949.6
80年	317,481	22,831,919	1,257,224	21,574,695	714,807.6	62,080	10,614,060	1,257,224	9,356,836	634,389.9
85年	700,964	54,103,156	2,044,466	52,058,690	885,185.4	101,371	15,613,624	2,027,773	13,585,851	796,459.8
88年	616,322	52,373,244	2,031,074	50,342,170	1,173,412.2	109,691	17,044,462	2,028,995	15,015,467	1,057,237.0
89年	586,560	48,406,929	1,976,415	46,430,514	1,338,181.4	115,693	18,681,418	1,975,834	16,705,584	1,208,838.4
90年	561,910	46,084,366	1,969,663	44,114,703	1,310,219.6	123,916	18,460,827	1,968,010	16,492,817	1,189,873.6
91年	548,555	44,185,595	2,232,602	41,952,993	1,513,858.9	132,428	19,228,411	2,229,094	16,999,317	1,380,748.3
92年	489,171	37,879,393	1,914,011	35,965,382	1,622,730.4	125,692	15,514,035	1,911,446	13,602,589	1,500,070.7
93年	504,862	44,116,510	2,365,219	41,751,291	1,823,138.6	148,938	20,083,555	2,361,289	17,722,266	1,701,020.3
94年	479,499	44,267,770	2,488,704	41,779,066	1,818,784.9	152,614	21,700,702	2,487,303	19,213,399	1,705,317.8
95年	463,506	43,725,084	2,586,364	41,138,720	1,809,565.5	157,703	22,857,445	2,572,057	20,285,388	1,698,808.2
96年	421,479	39,772,446	2,630,058	37,142,388	1,708,702.9	160,120	23,425,794	2,570,608	20,855,186	1,605,681.0
97年	357,982	35,236,355	2,183,390	33,052,965	1,587,250.0	145,993	21,936,083	2,182,493	19,753,590	1,493,120.0
98年	335,667	34,382,144	2,053,326	32,328,818	1,445,434.0	139,399	21,616,729	2,053,177	19,563,552	1,358,303.7
99年	360,409	39,455,469	1,986,014	37,469,455	1,867,922.9	156,036	25,114,413	1,985,703	23,128,710	1,767,074.8
100年	385,140	41,388,957	1,811,484	39,577,473	1,738,295.4	163,200	24,947,551	1,810,489	23,137,062	1,627,462.4
6月	33,266	3,686,482	151,288	3,535,194	142,917.6	13,255	2,139,403	151,266	1,988,137	134,173.2
7月	36,089	4,180,093	162,843	4,017,250	153,782.1	14,077	2,329,431	162,810	2,166,621	143,675.8
8月	34,762	3,854,240	182,560	3,671,680	141,385.8	14,096	2,293,128	182,525	2,110,603	132,402.8
9月	33,237	3,453,998	146,310	3,307,688	138,781.4	13,611	2,015,057	145,938	1,869,119	129,583.5
10月	32,329	3,510,813	134,050	3,376,763	145,538.5	14,072	2,128,959	134,021	1,994,938	136,837.6
11月	31,124	3,371,703	133,745	3,237,958	140,571.1	14,039	2,085,860	133,714	1,952,146	131,452.0
12月	32,042	3,332,313	158,948	3,173,365	145,451.2	14,623	2,155,346	158,881	1,996,465	136,077.1
101年	199,732	22,125,587	910,486	21,215,101	817,396.6	88,238	13,588,210	910,167	12,678,043	766,471.6
1月	34,745	3,658,850	151,096	3,507,754	114,394.6	15,317	2,312,345	150,963	2,161,382	106,321.5
2月	29,298	3,160,031	131,957	3,028,074	123,570.6	13,570	2,026,181	131,884	1,894,297	116,327.2
3月	32,157	3,555,228	158,566	3,396,662	152,419.8	14,783	2,258,514	158,534	2,099,980	143,255.0
4月	33,410	3,945,589	155,007	3,790,582	140,193.1	14,735	2,400,332	154,991	2,245,341	131,678.6
5月	35,823	3,904,564	157,959	3,746,605	144,550.9	15,017	2,253,039	157,914	2,095,125	135,661.4
6月	34,299	3,901,325	155,901	3,745,424	142,267.6	14,816	2,337,799	155,881	2,181,918	133,227.8

資料來源：本局所屬各航空站及桃園國際機場股份有限公司

附註：1. 本表84年以前各機場貨運量包括郵件、貨物及行李。

2. 依據ACI(Airports Council International)國際機場協會定義，自90年1月起本表旅客人數、貨運噸數之定義修正如下：

(1) 各機場旅客人數包括入境、出境及過境旅客。

(2) 各機場國內航線貨運噸數僅包括郵件(mail)及貨物(freight)(不含行李)。

(3) 桃園、高雄及臺北松山機場國際及兩岸航線貨運噸數亦僅包括郵件及貨物(不含行李)；進出口貨物部份涵蓋範圍除一般、機放貨物外，另包括專差快遞及快遞專區之進出口貨物，轉口貨物除轉口進倉外，另包括機下直轉貨物，詳表4「臺灣地區國際機場國際及兩岸航線貨物運量總表」。

3. 自91年3月份起，「民航統計月報」84年至89年各機場貨運量係登載依ACI定義之新數據(不含行李)。

## 場營運量－按機場分

至101年6月

2. 高雄國際機場					3. 臺北松山機場				
起降架次 (次)	旅客人數 (人次)			貨運噸數 (公噸)	起降架次 (次)	旅客人數 (人次)			貨運噸數 (公噸)
	合計	過境	出入境			合計	過境	出入境	
-	-	-	-	-	5,133	26,378	-	26,378	3,122.0
-	-	-	-	-	6,213	81,051	-	81,051	1,958.0
-	-	-	-	-	8,296	136,791	-	136,791	5,756.0
4,796	167,081	-	167,081	661.8	21,337	615,770	-	615,770	14,243.0
11,036	517,631	-	517,631	4,694.9	46,357	2,133,015	292,277	1,840,738	54,033.4
19,407	1,193,366	-	1,193,366	26,571.1	58,216	4,747,613	430,793	4,316,820	116,730.1
21,667	1,584,714	-	1,584,714	19,267.9	21,638	2,035,235	-	2,035,235	7,187.6
22,996	1,668,009	-	1,668,009	30,222.4	22,044	1,839,025	-	1,839,025	5,861.3
58,440	4,046,338	-	4,046,338	46,284.4	68,532	4,191,545	-	4,191,545	14,033.8
140,599	11,642,578	16,693	11,625,885	63,269.4	190,398	15,204,650	-	15,204,650	9,785.1
117,437	10,747,210	2,079	10,745,131	90,675.8	176,242	13,809,154	-	13,809,154	10,342.8
105,924	9,144,417	581	9,143,836	101,756.2	161,919	11,110,743	-	11,110,743	11,009.5
94,531	8,284,604	1,653	8,282,951	88,743.8	151,617	10,092,269	-	10,092,269	13,924.0
92,614	7,799,823	3,508	7,796,315	95,781.7	139,112	8,789,651	-	8,789,651	17,085.9
81,820	6,644,742	2,565	6,642,177	84,602.5	118,886	8,108,710	-	8,108,710	17,112.8
86,167	7,586,640	3,930	7,582,710	87,758.2	110,806	8,349,732	-	8,349,732	15,220.1
81,718	7,374,217	1,401	7,372,816	81,453.4	98,479	7,596,578	-	7,596,578	14,006.2
78,603	7,130,321	14,307	7,116,014	76,997.0	87,955	6,728,709	-	6,728,709	15,024.2
67,149	5,717,242	59,450	5,657,792	70,241.3	68,084	4,470,859	-	4,470,859	13,115.3
47,793	4,160,515	897	4,159,618	62,139.4	49,264	3,101,854	-	3,101,854	11,830.8
40,335	3,661,023	149	3,660,874	54,382.0	44,655	3,091,066	-	3,091,066	11,405.7
41,300	4,053,069	311	4,052,758	64,850.8	48,925	3,712,841	-	3,712,841	14,355.0
42,596	4,050,413	995	4,049,418	55,364.4	58,185	5,258,975	-	5,258,975	34,492.0
3,632	363,637	22	363,615	4,353.7	5,167	497,829	-	497,829	2,582.4
3,887	425,426	33	425,393	4,729.2	5,758	583,339	-	583,339	3,026.1
3,647	376,024	35	375,989	4,421.5	5,476	501,491	-	501,491	2,812.2
3,605	333,622	372	333,250	4,576.9	5,145	465,460	-	465,460	2,646.8
3,512	326,387	29	326,358	4,613.4	4,869	453,805	-	453,805	2,422.4
3,468	321,483	31	321,452	4,962.0	4,588	426,102	-	426,102	2,397.7
3,604	312,139	67	312,072	4,453.3	4,656	389,942	-	389,942	3,010.8
22,964	2,210,725	319	2,210,406	27,231.5	28,979	2,733,644	-	2,733,644	14,029.0
3,968	349,677	133	349,544	3,657.5	5,094	426,669	-	426,669	2,555.5
3,426	310,429	73	310,356	4,025.7	4,177	379,783	-	379,783	1,948.1
3,819	359,702	32	359,670	5,258.9	4,524	422,335	-	422,335	2,398.3
3,866	406,818	16	406,802	4,714.3	4,772	479,945	-	479,945	2,248.1
4,072	395,218	45	395,173	4,779.7	5,391	522,241	-	522,241	2,384.4
3,813	388,881	20	388,861	4,795.4	5,021	502,671	-	502,671	2,494.6

- 為方便比較，特追溯編製84年至89年依據ACI定義調整之各機場貨運量(僅含郵件及貨物，不含行李)供參，並置於本局網站「民航運輸統計」表 5-1或 6-1檔案供查詢。
- 本局所屬桃園國際航空站於99年11月1日改制為桃園國際機場股份有限公司。
- 屏東機場於100年8月11日停止營運。

表3 民航運輸各機

中華民國41年1月

年(月)別	4. 花 蓮 機 場			5. 臺 東 機 場			6. 馬 公 機 場			7. 臺 中 機 場		
	起降架次 (次)	旅客人數 (人次)	貨運噸數 (公噸)	起降架次 (次)	旅客人數 (人次)	貨運噸數 (公噸)	起降架次 (次)	旅客人數 (人次)	貨運噸數 (公噸)	起降架次 (次)	旅客人數 (人次)	貨運噸數 (公噸)
41年	-	-	-	-	-	-	-	-	-	-	-	-
45年	-	-	-	-	-	-	-	-	-	-	-	-
50年	2,602	73,777	701.0	-	-	-	-	-	-	-	-	-
55年	3,270	156,435	694.0	846	28,804	132.0	3,448	157,018	270.0	-	-	-
60年	9,342	407,251	2,092.6	604	2,221	0.1	5,848	347,556	2,058.6	756	38,235	202.2
65年	11,049	755,700	3,117.5	10,692	84,675	407.4	8,451	489,022	3,733.3	2,451	79,194	554.6
70年	7,808	725,541	1,673.9	18,235	245,550	975.6	12,033	866,677	6,954.2	1,798	15,127	208.7
75年	6,092	527,695	1,134.3	27,628	290,290	1,170.1	17,894	877,188	6,678.7	5,426	55,197	369.1
80年	11,784	702,722	2,142.8	30,630	491,697	1,220.3	39,758	1,533,928	10,680.5	9,546	188,965	696.7
85年	27,604	1,595,466	450.6	35,577	1,173,420	600.6	54,050	2,061,350	10,229.0	44,501	1,595,824	1,393.6
88年	23,897	1,491,849	690.8	25,686	1,072,248	591.9	42,003	2,031,214	3,708.4	42,095	1,545,297	1,921.9
89年	22,608	1,299,852	1,035.8	23,846	976,594	576.4	42,167	1,836,641	4,236.3	38,029	1,378,995	2,068.5
90年	21,473	1,244,811	1,270.4	18,720	948,306	565.9	39,687	1,875,321	5,344.0	36,829	1,246,307	1,683.2
91年	21,978	1,093,625	1,228.3	16,402	816,399	475.0	41,065	1,669,249	4,980.0	33,289	1,071,303	1,876.5
92年	20,543	1,059,607	1,232.5	14,103	728,832	420.1	38,476	1,628,320	5,288.6	27,940	944,839	2,035.8
93年	17,849	1,008,756	884.4	12,251	698,392	397.1	37,419	1,841,259	5,149.7	23,948	825,012	1,636.4
94年	15,426	915,308	769.5	11,590	598,690	411.6	35,202	1,800,714	5,715.2	19,292	692,356	1,639.3
95年	12,888	704,580	782.5	11,129	484,632	390.4	34,822	1,749,535	6,687.2	18,666	693,378	1,659.6
96年	9,479	565,550	948.2	10,270	457,007	437.1	33,484	1,692,045	7,254.8	16,695	781,388	1,564.7
97年	7,518	411,806	751.2	8,870	369,304	357.7	32,427	1,687,571	6,819.7	17,464	1,105,502	1,722.9
98年	5,005	254,828	597.8	10,118	381,527	391.2	31,821	1,702,805	6,897.8	14,352	1,014,794	1,946.9
99年	5,258	262,698	594.0	10,503	408,038	351.2	33,740	1,838,126	7,075.0	16,503	1,283,726	2,294.0
100年	4,938	250,751	541.0	10,727	436,697	376.2	35,936	2,009,704	7,073.1	18,437	1,450,252	2,132.7
6月	450	22,406	39.6	956	38,224	31.8	3,722	238,548	641.2	1,618	125,948	190.1
7月	448	25,091	35.8	1,014	46,169	30.7	4,216	287,918	672.7	1,877	164,213	268.3
8月	422	23,248	35.4	926	40,435	27.7	3,878	217,529	628.0	1,785	139,199	151.4
9月	394	20,042	38.6	964	38,572	31.5	3,362	194,361	678.6	1,678	124,663	190.5
10月	402	19,954	40.0	928	36,622	28.5	2,652	137,583	558.8	1,450	122,439	157.4
11月	408	22,230	55.1	808	32,885	35.0	2,340	110,063	594.4	1,368	114,368	179.1
12月	402	20,816	59.7	837	32,656	32.9	2,378	100,591	607.6	1,408	106,164	217.0
101年	2,470	123,191	251.8	5,654	218,576	206.2	17,622	1,033,698	3,210.5	9,196	731,548	772.8
1月	412	21,111	52.0	910	37,391	43.1	2,886	141,500	538.2	1,520	112,406	173.6
2月	374	17,872	32.8	826	32,249	28.5	2,084	104,006	448.2	1,138	86,988	106.2
3月	400	19,810	41.0	929	36,393	31.6	2,396	126,337	534.0	1,300	105,661	115.5
4月	414	21,313	36.7	996	38,513	29.1	3,018	195,652	519.6	1,565	133,794	122.8
5月	444	22,394	50.9	1,052	39,795	39.2	3,714	249,386	550.4	1,852	144,855	121.7
6月	426	20,691	38.5	941	34,235	34.6	3,524	216,817	620.1	1,821	147,844	132.9

# 場營運量－按機場分(續1)

至101年6月

8. 臺 南 機 場			9. 嘉 義 機 場			10. 七 美 機 場			11. 望 安 機 場		
起降架次 (次)	旅客人數 (人次)	貨運噸數 (公噸)	起降架次 (次)	旅客人數 (人次)	貨運噸數 (公噸)	起降架次 (次)	旅客人數 (人次)	貨運噸數 (公噸)	起降架次 (次)	旅客人數 (人次)	貨運噸數 (公噸)
-	-	-	-	-	-	-	-	-	-	-	-
-	-	-	-	-	-	-	-	-	-	-	-
-	-	-	-	-	-	-	-	-	-	-	-
2,788	58,583	348.0	-	-	-	-	-	-	-	-	-
1,050	54,297	412.0	-	-	-	-	-	-	-	-	-
3,968	254,002	1,469.8	374	22,652	77.2	-	-	-	-	-	-
2,553	235,733	825.8	720	70,523	488.0	-	-	-	-	-	-
2,889	259,988	841.2	706	67,254	310.5	-	-	-	-	-	-
12,642	644,078	1,900.3	3,598	93,028	360.5	3,054	24,451	238.6	1,898	9,501	65.5
26,047	2,356,349	670.2	23,854	1,002,069	84.6	5,469	45,477	100.8	314	2,735	-
26,332	2,256,596	992.0	19,045	929,134	89.7	1,458	21,076	-	92	1,116	-
25,264	1,852,867	1,198.0	19,646	684,077	71.9	1,549	19,313	-	182	2,589	-
22,274	1,645,760	1,198.0	16,436	536,636	146.3	1,868	26,609	18.1	198	2,885	-
20,822	1,476,983	1,206.9	13,048	435,151	388.0	1,942	25,804	49.1	230	3,316	-
15,932	1,307,416	1,320.0	10,252	357,691	474.9	1,813	21,011	49.4	210	2,469	-
15,508	1,419,174	1,784.4	10,382	380,159	511.7	1,849	21,289	55.0	186	2,040	17.0
14,870	1,334,042	1,776.5	9,318	348,092	481.0	1,761	20,855	63.3	156	1,622	18.3
14,114	1,230,683	1,939.1	8,727	311,580	433.3	1,802	22,661	50.5	194	2,422	30.0
12,220	686,963	1,643.5	5,255	152,630	339.4	1,836	20,996	32.7	198	2,503	1.4
6,682	285,504	832.4	1,953	80,790	218.5	1,796	22,178	22.7	200	2,708	0.6
4,453	196,460	647.9	2,331	93,758	217.4	2,022	26,606	17.3	214	3,006	5.4
3,960	213,315	733.1	2,209	95,333	221.3	1,946	24,638	16.6	202	2,857	0.1
4,178	234,727	569.5	2,281	99,866	216.8	1,918	25,017	19.3	178	2,293	-
421	21,906	45.5	234	9,764	19.0	162	2,074	1.0	10	117	-
452	26,872	57.5	246	12,430	21.5	168	2,524	2.0	18	298	-
396	20,168	47.0	234	10,407	18.3	152	1,978	2.7	14	198	-
356	19,579	52.7	178	7,827	16.6	170	2,285	2.5	18	256	-
313	19,331	47.0	162	7,235	16.5	160	2,055	2.2	16	178	-
318	19,533	53.7	160	6,979	17.3	148	1,918	1.8	14	151	-
318	16,609	51.2	166	6,776	18.0	170	2,372	2.5	16	178	-
1,985	110,429	252.0	1,070	44,975	95.3	936	11,988	11.9	102	1,290	-
352	19,492	43.5	182	7,782	18.1	218	2,834	1.7	24	295	-
282	15,318	32.4	158	6,786	12.1	126	1,675	1.9	12	123	-
314	16,777	43.0	170	6,604	17.3	130	1,726	2.0	18	246	-
298	19,164	39.9	172	7,904	15.2	168	2,197	2.0	16	218	-
367	21,420	46.9	204	8,337	17.0	154	1,751	2.2	18	239	-
372	18,258	46.3	184	7,562	15.4	140	1,805	2.0	14	169	-

表3 民航運輸各機

中華民國41年1月

年(月)別	12. 蘭 嶼 機 場			13. 綠 島 機 場			14. 金 門 機 場			15. 北 竿 機 場		
	起降架次 (次)	旅客人數 (人次)	貨運噸數 (公噸)	起降架次 (次)	旅客人數 (人次)	貨運噸數 (公噸)	起降架次 (次)	旅客人數 (人次)	貨運噸數 (公噸)	起降架次 (次)	旅客人數 (人次)	貨運噸數 (公噸)
41年	-	-	-	-	-	-	-	-	-	-	-	-
45年	-	-	-	-	-	-	-	-	-	-	-	-
50年	-	-	-	-	-	-	-	-	-	-	-	-
55年	-	-	-	-	-	-	-	-	-	-	-	-
60年	-	-	-	-	-	-	-	-	-	-	-	-
65年	-	-	-	-	-	-	-	-	-	-	-	-
70年	-	-	-	-	-	-	-	-	-	-	-	-
75年	-	-	-	-	-	-	-	-	-	-	-	-
80年	5,032	48,720	173.8	6,948	47,165	93.2	3,539	195,721	2,527.3	-	-	-
85年	6,290	63,143	195.0	11,915	131,033	156.8	19,584	1,279,551	1,755.8	6,027	90,308	-
88年	3,368	41,961	68.6	7,140	93,419	117.4	13,558	1,054,875	6,792.9	4,630	85,662	96.6
89年	3,148	47,862	71.9	6,474	99,396	123.6	13,354	1,041,009	6,881.3	3,195	94,551	293.8
90年	3,672	51,768	75.9	5,254	86,219	110.0	18,612	1,336,773	6,628.7	3,159	102,428	604.0
91年	3,182	47,709	72.9	4,036	57,296	79.7	20,851	1,406,860	9,436.8	4,403	144,266	407.3
92年	2,910	44,613	76.6	2,660	36,420	57.9	18,448	1,171,977	9,508.2	2,314	59,703	187.9
93年	3,056	46,946	78.8	2,095	28,682	55.2	21,956	1,418,185	8,015.5	2,790	68,978	173.3
94年	3,336	47,513	82.3	2,014	27,237	56.4	23,548	1,447,989	6,515.8	2,294	66,342	151.4
95年	3,664	53,540	76.8	2,046	27,229	49.2	22,898	1,435,153	5,706.1	1,864	55,040	203.9
96年	3,570	52,955	78.8	2,046	28,775	52.7	23,683	1,466,235	6,412.2	1,754	46,894	288.6
97年	3,316	49,522	71.3	2,019	29,083	52.0	25,148	1,726,790	8,220.4	1,919	55,970	300.0
98年	3,988	60,149	81.6	2,099	32,173	51.9	28,180	1,986,694	9,348.4	1,957	70,759	356.0
99年	4,386	68,562	78.4	2,106	32,630	50.9	27,012	2,094,623	9,137.9	2,148	78,904	368.1
100年	4,538	73,002	82.7	2,148	33,266	50.6	29,080	2,242,368	8,676.5	2,155	80,297	415.6
6月	448	7,855	8.8	170	2,408	3.9	2,487	191,523	717.2	164	7,422	38.8
7月	488	8,840	8.3	184	2,759	4.4	2,608	233,489	1,120.2	202	9,435	51.5
8月	444	8,064	8.2	172	2,696	4.2	2,488	191,550	685.3	182	7,274	47.6
9月	430	7,523	8.8	180	2,773	4.3	2,558	194,037	795.5	190	8,310	49.4
10月	414	6,730	6.3	180	2,985	4.2	2,617	219,654	673.4	184	7,249	42.2
11月	292	4,020	5.7	174	2,771	4.3	2,467	203,861	697.3	172	6,003	37.9
12月	260	3,191	5.8	190	3,047	4.7	2,436	163,919	793.3	180	4,173	40.2
101年	2,380	37,990	45.1	1,072	17,127	28.2	14,038	1,143,090	4,107.3	990	36,398	256.2
1月	370	5,371	5.2	190	3,145	5.2	2,752	198,140	827.0	190	5,872	65.4
2月	340	4,978	8.2	168	2,681	4.1	2,119	154,931	494.6	148	4,832	30.8
3月	356	5,306	6.5	190	3,190	4.4	2,358	176,908	603.8	138	4,305	35.0
4月	448	7,636	6.9	174	2,812	4.5	2,294	210,604	676.1	174	6,475	38.0
5月	454	7,825	10.2	182	2,842	5.1	2,392	210,730	759.1	176	7,802	45.7
6月	412	6,874	8.1	168	2,457	4.9	2,123	191,777	746.8	164	7,112	41.3

## 場營運量－按機場分(續完)

至101年6月

16. 屏東機場			17. 新竹機場			18. 南竿機場			19. 恆春機場		
起降架次 (次)	旅客人數 (人次)	貨運噸數 (公噸)	起降架次 (次)	旅客人數 (人次)	貨運噸數 (公噸)	起降架次 (次)	旅客人數 (人次)	貨運噸數 (公噸)	起降架次 (次)	旅客人數 (人次)	貨運噸數 (公噸)
-	-	-	-	-	-	-	-	-	-	-	-
-	-	-	-	-	-	-	-	-	-	-	-
-	-	-	-	-	-	-	-	-	-	-	-
-	-	-	-	-	-	-	-	-	-	-	-
-	-	-	-	-	-	-	-	-	-	-	-
-	-	-	-	-	-	-	-	-	-	-	-
-	-	-	-	-	-	-	-	-	-	-	-
-	-	-	-	-	-	-	-	-	-	-	-
-	-	-	-	-	-	-	-	-	-	-	-
7,364	245,579	34.1	-	-	-	-	-	-	-	-	-
3,648	147,971	86.4	-	-	-	-	-	-	-	-	-
3,562	136,605	19.8	-	-	-	-	-	-	-	-	-
3,664	142,843	33.7	-	-	-	-	-	-	-	-	-
3,153	119,749	42.5	-	-	-	-	-	-	-	-	-
2,746	105,158	31.2	-	-	-	4,426	143,850	261.4	-	-	-
2,706	110,518	57.9	-	-	-	6,282	203,851	318.3	674	23,342	5.3
2,130	88,427	31.9	-	-	-	5,283	190,504	294.2	468	16,582	0.8
1,560	61,607	13.7	-	-	-	4,440	165,569	713.4	431	11,000	0.4
1,351	37,449	8.3	-	-	-	4,041	161,573	602.0	244	5,588	0.9
968	16,298	45.3	-	-	-	4,408	190,341	744.9	244	4,536	0.1
254	4,042	0.1	-	-	-	4,316	183,689	782.9	168	2,036	0.0
244	3,552	0.6	-	-	-	3,773	166,001	720.6	158	2,143	0.7
176	2,421	0.3	-	-	-	4,313	188,909	822.4	156	2,448	-
18	267	-	-	-	-	332	16,791	71.5	20	360	-
24	317	-	-	-	-	406	21,216	78.1	16	326	-
8	107	-	-	-	-	424	20,411	93.6	18	333	-
-	-	-	-	-	-	380	19,333	105.2	18	298	-
-	-	-	-	-	-	386	19,520	88.5	12	127	-
-	-	-	-	-	-	350	13,417	77.9	10	59	-
-	-	-	-	-	-	394	14,370	77.2	4	24	-
-	-	-	-	-	-	1,962	81,698	427.2	74	1,010	0.0
-	-	-	-	-	-	348	14,644	87.1	12	176	-
-	-	-	-	-	-	342	11,057	69.9	8	142	-
-	-	-	-	-	-	322	11,327	73.4	10	87	-
-	-	-	-	-	-	286	12,029	61.2	14	183	-
-	-	-	-	-	-	316	16,439	76.9	18	251	0.0
-	-	-	-	-	-	348	16,202	58.7	12	171	0.0

表4 臺灣地區國際機場國

中華民國

	合 計				一 般、機放
	合 計	進 口 (1)+(3)+(5)	出 口 (2)+(4)+(6)	轉 口 (7)+(8)	進 口 (1)
總計	137,991,769	44,734,022	48,542,677	44,715,070	36,706,037
臺灣桃園國際機場小計	132,037,170	42,917,325	44,677,321	44,442,524	34,889,340
華儲	37,868,867	12,067,529	11,402,491	14,398,847	11,368,130
永儲	12,847,381	2,706,746	10,070,383	70,252	1,790,903
遠雄園區	25,218,691	11,503,404	13,262,258	453,029	7,466,390
榮儲	38,752,780	14,917,270	6,095,474	17,740,036	14,263,917
聯邦	3,619,041	1,227,549	2,391,492	-	-
優比速	2,250,066	494,827	1,455,223	300,016	-
各航空公司	11,480,344	-	-	11,480,344	-
高雄國際機場小計	4,454,925	1,331,390	2,914,844	208,691	1,331,390
華儲	4,454,925	1,331,390	2,914,844	208,691	1,331,390
臺北松山機場小計	1,499,674	485,307	950,512	63,855	485,307
中科國際物流	1,499,674	485,307	950,512	63,855	485,307

資料來源：本局高雄國際航空站、臺北國際航空站及桃園國際機場股份有限公司

附註：1. 本表自90年1月份起編製，進出口貨物（freight）部份涵蓋範圍除一般、機放貨物外，另包括專差快遞（On Board Courier）及快遞專區（Express Handling Unit）之進出口貨物。

2. 機下直轉貨物係指航空器由國外裝運暫時卸置於管制區內，等待班機轉口國外之貨物。

3. 本表貨物運量不含郵件(mail)。

4. 永儲快遞貨物專區於93年4月5日正式營運。

5. 自93年6月起桃園站華儲向海關申請取消專差快遞出口倉棧別，故專差快遞統計資料併入出口快遞。

6. 中正國際機場自95年9月6日起更名為臺灣桃園國際機場。

7. 本局所屬桃園國際航空站於99年11月1日改制為桃園國際機場股份有限公司。

8. 臺北松山機場貨物運量包含在松山機場完成通關放行及以保稅卡車載運於松山與桃園機場間之待轉運貨。

# 際及兩岸航線貨物運量總表

101年6月份

單位：公斤

貨 物	專 差 快 遞		快 遞 專 區		轉 口	
	進 口	出 口	進 口	出 口	進 倉	機下直轉
(2)	(3)	(4)	(5)	(6)	(7)	(8)
41,599,436	-	-	8,027,985	6,943,241	33,234,726	11,480,344
37,734,080	-	-	8,027,985	6,943,241	32,962,180	11,480,344
10,549,079	-	-	699,399	853,412	14,398,847	-
9,981,291	-	-	915,843	89,092	70,252	-
11,450,451	-	-	4,037,014	1,811,807	453,029	-
5,753,259	-	-	653,353	342,215	17,740,036	-
-	-	-	1,227,549	2,391,492	-	-
-	-	-	494,827	1,455,223	300,016	-
-	-	-	-	-	-	11,480,344
2,914,844	-	-	-	-	208,691	-
2,914,844	-	-	-	-	208,691	-
950,512	-	-	-	-	63,855	-
950,512	-	-	-	-	63,855	-



表4 臺灣地區國際機場國

中華民國101

	合 計				一 般、機放
	合 計	進 口 (1)+(3)+(5)	出 口 (2)+(4)+(6)	轉 口 (7)+(8)	進 口 (1)
總計	793,004,497	240,682,194	277,471,087	274,851,216	193,509,845
臺灣桃園國際機場小計	759,039,697	230,801,658	255,866,340	272,371,699	183,629,309
華儲	229,017,398	74,129,182	65,542,058	89,346,158	65,213,322
永儲	70,932,223	14,653,025	55,794,664	484,534	8,900,120
遠雄園區	140,726,050	59,640,421	79,044,356	2,041,273	41,907,984
榮儲	215,266,315	72,613,677	32,288,209	110,364,429	67,607,883
聯邦	21,924,646	7,098,370	14,826,276	-	-
優比速	12,700,341	2,666,983	8,370,777	1,662,581	-
各航空公司	68,472,724	-	-	68,472,724	-
高雄國際機場小計	25,501,617	6,906,290	16,882,852	1,712,475	6,906,290
華儲	25,501,617	6,906,290	16,882,852	1,712,475	6,906,290
臺北松山機場小計	8,463,183	2,974,246	4,721,895	767,042	2,974,246
中科國際物流	8,463,183	2,974,246	4,721,895	767,042	2,974,246

資料來源：本局高雄國際航空站、臺北國際航空站及桃園國際機場股份有限公司

附註：1. 本表自90年1月份起編製，進出口貨物（freight）部份涵蓋範圍除一般、機放貨物外，另包括專差快遞（On Board Courier）及快遞專區（Express Handling Unit）之進出口貨物。

2. 機下直轉貨物係指航空器由國外裝運暫時卸置於管制區內，等待班機轉口國外之貨物。

3. 本表貨物運量不含郵件(mail)。

4. 永儲快遞貨物專區於93年4月5日正式營運。

5. 自93年6月起桃園站華儲向海關申請取消專差快遞出口倉棧別，故專差快遞統計資料併入出口快遞。

6. 中正國際機場自95年9月6日起更名為臺灣桃園國際機場。

7. 本局所屬桃園國際航空站於99年11月1日改制為桃園國際機場股份有限公司。

8. 臺北松山機場貨物運量包含在松山機場完成通關放行及以保稅卡車載運於松山與桃園機場間之待轉運貨。

# 際及兩岸航線貨物運量總表(續)

年1月至 6月

單位：公斤

貨 物	專 差 快 遞		快 遞 專 區		轉 口	
	進 口	出 口	進 口	出 口	進 倉	機下直轉
(2)	(3)	(4)	(5)	(6)	(7)	(8)
235,592,924	-	-	47,172,349	41,878,163	206,378,492	68,472,724
213,988,177	-	-	47,172,349	41,878,163	203,898,975	68,472,724
60,855,193	-	-	8,915,860	4,686,865	89,346,158	-
55,017,158	-	-	5,752,905	777,506	484,534	-
67,789,953	-	-	17,732,437	11,254,403	2,041,273	-
30,325,873	-	-	5,005,794	1,962,336	110,364,429	-
-	-	-	7,098,370	14,826,276	-	-
-	-	-	2,666,983	8,370,777	1,662,581	-
-	-	-	-	-	-	68,472,724
16,882,852	-	-	-	-	1,712,475	-
16,882,852	-	-	-	-	1,712,475	-
4,721,895	-	-	-	-	767,042	-
4,721,895	-	-	-	-	767,042	-

表5 民航運輸各機場營運量

中華民國41年起至

年(月) 別	起 降 架 次				旅 客 人 數		
	總 計	國 際 航 線 (含 港 澳)	兩 岸 航 線	國 內 航 線	總 計	國 際 航 線 (含 港 澳)	兩 岸 航 線
	總 計 (次)	起 降 架 次 (次)	起 降 架 次 (次)	起 降 架 次 (次)	旅 客 人 數 (人次)	旅 客 人 數 (人次)	旅 客 人 數 (人次)
41年	5,133	-	-	5,133	26,378	-	-
45年	6,213	-	-	6,213	81,051	-	-
50年	10,898	-	-	10,898	210,568	-	-
55年	36,485	12,760	-	23,725	1,183,691	374,822	-
60年	74,993	30,012	-	44,981	3,500,206	1,142,789	-
65年	114,608	31,619	-	82,989	7,626,224	2,434,482	-
70年	121,654	37,252	-	84,402	10,492,971	4,062,705	-
75年	143,114	40,566	-	102,548	11,156,165	4,828,131	-
80年	317,481	68,181	-	249,300	22,831,919	10,364,298	-
85年	700,964	123,931	-	577,033	54,103,156	16,156,798	-
88年	616,322	132,343	-	483,979	52,373,244	17,808,411	-
89年	586,560	138,379	-	448,181	48,406,929	19,780,427	-
90年	561,910	147,212	-	414,698	46,084,366	19,500,719	-
91年	548,555	156,023	-	392,532	44,185,595	20,062,751	-
92年	489,171	146,490	-	342,681	37,879,393	15,913,175	-
93年	504,862	175,230	-	329,632	44,116,510	20,756,064	-
94年	479,499	181,775	-	297,724	44,267,770	22,485,357	-
95年	463,506	188,274	-	275,232	43,725,084	23,773,971	-
96年	421,479	192,610	-	228,869	39,772,446	24,431,735	-
97年	357,982	172,469	2,279	183,234	35,236,355	22,784,144	418,689
98年	335,667	149,131	17,741	168,795	34,382,144	19,989,679	3,105,867
99年	360,409	155,500	33,823	171,086	39,455,469	21,910,463	5,826,153
100年	385,140	160,775	44,562	179,803	41,388,957	21,936,344	7,157,484
6月	33,266	13,219	3,430	16,617	3,686,482	1,921,758	565,089
7月	36,089	14,148	3,619	18,322	4,180,093	2,100,711	641,950
8月	34,762	14,201	3,542	17,019	3,854,240	2,050,768	624,892
9月	33,237	13,411	3,703	16,123	3,453,998	1,784,869	572,663
10月	32,329	13,793	3,811	14,725	3,510,813	1,873,283	623,551
11月	31,124	13,269	4,421	13,434	3,371,703	1,767,663	693,000
12月	32,042	13,698	4,649	13,695	3,332,313	1,849,087	647,489
101年	199,732	82,992	29,129	87,611	22,125,587	11,575,400	4,399,281
1月	34,745	13,938	5,246	15,561	3,658,850	1,992,339	673,076
2月	29,298	12,579	4,509	12,210	3,160,031	1,738,126	636,544
3月	32,157	13,899	4,858	13,400	3,555,228	1,880,340	768,676
4月	33,410	13,971	4,750	14,689	3,945,589	2,020,376	808,264
5月	35,823	14,393	4,966	16,464	3,904,564	1,894,211	776,790
6月	34,299	14,212	4,800	15,287	3,901,325	2,050,008	735,931

資料來源：本局所屬各航空站及桃園國際機場股份有限公司

附註：1. 本表84年以前各機場貨運量包括郵件、貨物及行李。

2. 依據ACI(Airports Council International)國際機場協會定義，自90年1月起本表旅客人數、貨運噸數之定義修正如下：

(1) 各機場旅客人數包括入境、出境及過境旅客。

(2) 各機場國內航線貨運噸數僅包括郵件(mail)及貨物(freight)(不含行李)。

(3) 桃園、高雄及臺北松山機場國際及兩岸航線貨運噸數亦僅包括郵件及貨物(不含行李)；進出口貨物部份涵蓋範圍除一般、機放貨物外，另包括專差快遞及快遞專區之進出口貨物，轉口貨物除轉口進倉外，另包括機下直轉貨物，詳表4「臺灣地區國際機場國際及兩岸航線貨物運量總表」。

3. 自91年3月份起，「民航統計月報」84年至89年各機場貨運量係登載依ACI定義之新數據(不含行李)。

# 一按國際、兩岸及國內航線分

101年6月止

		貨 運 噸 數				
國內航線	過 境	總 計	國際航線 (含港澳)	兩岸航線	國內航線	轉 口
旅客人數 (人次)	旅客人數 (人次)	噸 數 (公噸)	噸 數 (公噸)	噸 數 (公噸)	噸 數 (公噸)	噸 數 (公噸)
26,378	-	3,122.000	-	-	3,122.000	-
81,051	-	1,958.000	-	-	1,958.000	-
210,568	-	6,457.000	-	-	6,457.000	-
808,869	-	16,348.800	11,647.000	-	4,701.800	-
2,065,140	292,277	63,493.800	48,084.000	-	15,409.800	-
4,760,949	430,793	152,661.000	119,253.000	-	33,408.000	-
5,638,731	791,535	252,735.000	229,320.000	-	23,415.000	-
5,302,534	1,025,500	424,537.200	402,964.100	-	21,573.100	-
11,210,397	1,257,224	714,807.600	670,127.000	-	44,680.600	-
35,901,892	2,044,466	885,185.416	791,802.782	-	29,409.000	63,973.634
32,533,759	2,031,074	1,173,412.159	1,064,289.446	-	30,573.000	78,549.713
26,650,087	1,976,415	1,338,181.354	1,214,858.690	-	33,852.800	89,469.864
24,613,984	1,969,663	1,310,219.569	1,035,552.397	-	37,374.900	237,292.272
21,890,242	2,232,602	1,513,858.947	1,137,627.071	-	44,246.099	331,985.777
20,052,207	1,914,011	1,622,730.434	1,186,031.972	-	43,703.500	392,994.962
20,995,227	2,365,219	1,823,138.556	1,254,890.255	-	40,623.100	527,625.201
19,293,709	2,488,704	1,818,784.911	1,216,008.543	-	37,428.000	565,348.368
17,364,749	2,586,364	1,809,565.450	1,207,997.945	-	40,211.100	561,356.405
12,710,653	2,630,058	1,708,702.869	1,191,117.635	-	40,041.400	477,543.834
9,850,132	2,183,390	1,587,249.956	1,033,835.027	1,516.862	36,745.960	515,152.107
9,233,272	2,053,326	1,445,434.033	866,711.168	66,274.217	36,925.424	475,523.224
9,732,839	1,986,014	1,867,922.942	1,017,700.860	146,240.123	36,675.172	667,306.787
10,483,645	1,811,484	1,738,295.442	951,820.242	156,826.260	35,899.266	593,749.674
1,048,347	151,288	142,917.643	80,012.667	13,017.332	3,086.424	46,801.220
1,274,589	162,843	153,782.086	86,387.842	13,725.486	3,982.628	49,686.130
996,020	182,560	141,385.771	76,577.932	12,815.272	3,041.120	48,951.447
950,156	146,310	138,781.436	74,391.008	13,364.957	3,407.636	47,617.835
879,929	134,050	145,538.512	76,494.351	12,103.535	2,872.522	54,068.104
777,295	133,745	140,571.071	72,885.900	12,626.878	2,999.346	52,058.947
676,789	158,948	145,451.180	76,312.241	12,671.709	3,229.112	53,238.118
5,240,420	910,486	817,396.600	445,550.436	80,073.006	16,921.942	274,851.216
842,339	151,096	114,394.642	59,754.900	9,371.362	3,230.152	42,038.228
653,404	131,957	123,570.563	65,947.808	11,801.669	2,212.656	43,608.430
747,646	158,566	152,419.811	82,363.107	15,134.209	2,638.514	52,283.981
961,942	155,007	140,193.070	77,405.200	14,597.074	2,722.972	45,467.824
1,075,604	157,959	144,550.947	79,698.567	15,074.005	3,040.692	46,737.683
959,485	155,901	142,267.567	80,380.854	14,094.687	3,076.956	44,715.070

4. 為方便比較，特追溯編製84年至89年依據ACI定義調整之各機場貨運量(僅含郵件及貨物，不含行李)供參，並置於本局網站「民航運輸統計」表 5-1或 6-1檔案供查詢。
5. 國際及兩岸航線貨運進口、出口及轉口之噸數原始資料係以公斤為單位，本表合計數係以公斤加總，再轉換為公噸，並取小數1位。
6. 配合交通部因應兩岸三通政策實施，自100年3月份起修正起降架次、旅客人數及貨運噸數分類原則，並追溯調整至97年7月資料。

表6 臺灣桃園國

中華民國70年起至

年(月)別	起 降 架 次 (次)				旅 客	
	總 架 次	每 日 平 均	到 達 架 次	離 開 架 次	總 人 數 (人次)	每 日 平 均
70年	35,202	96	17,603	17,599	4,713,871	12,915
75年	37,439	103	18,716	18,723	5,571,519	15,264
80年	62,080	170	31,038	31,042	10,614,060	29,080
82年	74,451	204	37,230	37,221	12,494,046	34,230
83年	83,409	229	41,702	41,707	13,349,468	36,574
84年	92,195	253	46,089	46,106	14,478,199	39,666
85年	101,371	277	50,697	50,674	15,613,624	42,660
86年	108,918	298	54,473	54,445	15,990,301	43,809
87年	109,777	301	54,895	54,882	15,725,448	43,083
88年	109,691	301	54,870	54,821	17,044,462	46,697
89年	115,693	316	57,836	57,857	18,681,418	51,042
90年	123,916	339	61,964	61,952	18,460,827	50,578
91年	132,428	363	66,224	66,204	19,228,411	52,681
92年	125,692	344	62,839	62,853	15,514,035	42,504
93年	148,938	407	74,476	74,462	20,083,555	54,873
94年	152,614	418	76,305	76,309	21,700,702	59,454
95年	157,703	432	78,849	78,854	22,857,445	62,623
96年	160,120	439	80,067	80,053	23,425,794	64,180
97年	145,993	399	72,995	72,998	21,936,083	59,935
98年	139,399	382	69,691	69,708	21,616,729	59,224
99年	156,036	427	78,016	78,020	25,114,413	68,807
100年	163,200	447	81,584	81,616	24,947,551	68,349
6月	13,255	442	6,616	6,639	2,139,403	71,313
7月	14,077	454	7,036	7,041	2,329,431	75,143
8月	14,096	455	7,051	7,045	2,293,128	73,972
9月	13,611	454	6,799	6,812	2,015,057	67,169
10月	14,072	454	7,035	7,037	2,128,959	68,676
11月	14,039	468	7,022	7,017	2,085,860	69,529
12月	14,623	472	7,308	7,315	2,155,346	69,527
101年	88,238	485	44,106	44,132	13,588,210	74,660
1月	15,317	494	7,665	7,652	2,312,345	74,592
2月	13,570	468	6,783	6,787	2,026,181	69,868
3月	14,783	477	7,376	7,407	2,258,514	72,855
4月	14,735	491	7,376	7,359	2,400,332	80,011
5月	15,017	484	7,500	7,517	2,253,039	72,679
6月	14,816	494	7,406	7,410	2,337,799	77,927

資料來源：桃園國際機場股份有限公司

附註：1. 本表84年以前各機場貨運量包括郵件、貨物及行李。

2. 依據ACI(Airports Council International)國際機場協會定義，自90年1月起本表旅客人數、貨運噸數之定義修正如下：

(1) 各機場旅客人數包括入境、出境及過境旅客。

(2) 各機場國內航線貨運噸數僅包括郵件(mail)及貨物(freight)(不含行李)。

(3) 桃園、高雄及臺北松山機場國際及兩岸航線貨運噸數亦僅包括郵件及貨物(不含行李)；進出口貨物部份涵蓋範圍除一般、機放貨物外，另包括專差快遞及快遞專區之進出口貨物，轉口貨物除轉口進倉外，另包括機下直轉貨物，詳表4「臺灣地區國際機場國際及兩岸航線貨物運量總表」。

3. 自91年3月份起，「民航統計月報」84年至89年各機場貨運量係登載依ACI定義之新數據(不含行李)。

# 際機場運輸概況

101年6月止

人 數			貨 運 噸 數				
到 達 人 數	離 開 人 數	過 境	總噸數 (公噸)	每日平均	進口／卸 (公噸)	出口／裝 (公噸)	轉口 (公噸)
1,965,715	1,956,621	791,535	215,153.3	589.5	69,664.0	145,489.3	-
2,248,109	2,297,910	1,025,500	377,949.6	1,035.5	114,089.9	263,859.7	-
4,636,171	4,720,665	1,257,224	634,389.9	1,738.1	296,669.3	337,720.6	-
5,609,473	5,544,139	1,340,434	742,729.4	2,034.9	334,792.5	407,936.9	-
5,825,675	5,792,899	1,730,894	746,781.6	2,046.0	370,922.7	375,858.9	-
6,287,935	6,297,863	1,892,401	754,489.3	2,067.1	297,471.4	396,859.8	60,158.0
6,783,236	6,802,615	2,027,773	796,459.8	2,176.1	299,064.7	433,518.2	63,876.9
7,078,728	7,106,126	1,805,447	913,519.6	2,502.8	355,161.2	484,004.7	74,353.7
6,918,719	6,906,882	1,899,847	932,052.6	2,553.6	350,580.4	512,060.4	69,411.8
7,519,876	7,495,591	2,028,995	1,057,237.0	2,896.5	400,710.9	578,236.8	78,289.3
8,365,521	8,340,063	1,975,834	1,208,838.4	3,302.8	482,806.7	636,830.7	89,200.9
8,221,763	8,271,054	1,968,010	1,189,873.6	3,259.9	400,192.4	552,674.6	237,006.6
8,491,888	8,507,429	2,229,094	1,380,748.3	3,782.9	425,107.4	623,888.8	331,752.1
6,799,125	6,803,464	1,911,446	1,500,070.7	4,109.8	437,537.7	671,365.9	391,167.1
8,865,977	8,856,289	2,361,289	1,701,020.3	4,647.6	498,623.0	677,472.4	524,924.9
9,640,096	9,573,303	2,487,303	1,705,317.8	4,672.1	495,302.2	648,986.0	561,029.7
10,208,236	10,077,152	2,572,057	1,698,808.2	4,654.3	492,496.4	648,204.1	558,107.7
10,489,975	10,365,211	2,570,608	1,605,681.0	4,399.1	493,735.5	637,869.7	474,075.8
9,966,022	9,787,568	2,182,493	1,493,120.0	4,079.6	442,162.1	537,660.0	513,297.8
9,830,797	9,732,755	2,053,177	1,358,303.7	3,721.4	395,044.2	490,290.5	472,969.0
11,625,918	11,502,792	1,985,703	1,767,074.8	4,841.3	507,513.6	597,353.7	662,207.5
11,603,355	11,533,707	1,810,489	1,627,462.4	4,458.8	494,586.8	546,566.0	586,309.6
978,746	1,009,391	151,266	134,173.2	4,472.4	41,882.8	45,941.6	46,348.8
1,082,342	1,084,279	162,810	143,675.8	4,634.7	46,821.3	47,683.7	49,170.8
1,066,024	1,044,579	182,525	132,402.8	4,271.1	39,736.1	44,168.7	48,498.0
952,211	916,908	145,938	129,583.5	4,319.5	37,950.5	44,559.8	47,073.2
1,001,242	993,696	134,021	136,837.6	4,414.1	38,432.2	45,086.0	53,319.4
994,297	957,849	133,714	131,452.0	4,381.7	36,281.0	44,069.9	51,101.1
1,028,727	967,738	158,881	136,077.1	4,389.6	40,419.2	43,191.8	52,466.1
6,299,848	6,378,195	910,167	766,471.6	4,211.4	233,853.0	260,246.8	272,371.7
1,063,277	1,098,105	150,963	106,321.5	3,429.7	30,716.6	34,070.0	41,535.0
934,932	959,365	131,884	116,327.2	4,011.3	33,905.1	39,270.5	43,151.5
1,067,053	1,032,927	158,534	143,255.0	4,621.1	42,120.8	49,389.3	51,744.8
1,120,089	1,125,252	154,991	131,678.6	4,389.3	41,903.4	44,659.9	45,115.3
1,038,033	1,057,092	157,914	135,661.4	4,376.2	41,805.6	47,473.3	46,382.6
1,076,464	1,105,454	155,881	133,227.8	4,440.9	43,401.5	45,383.8	44,442.5

4. 為方便比較，特追溯編製84年至89年依據ACI定義調整之各機場貨運量(僅含郵件及貨物，不含行李)供參，並置於本局網站「民航運輸統計」表 5-1或 6-1檔案供查詢。

5. 本局所屬桃園國際航空站於99年11月1日改制為桃園國際機場股份有限公司。

表7 臺灣桃園國際機場運輸概

中華民國84年起至

年(月)別	起 降 架 次 (次)						
	總 架 次	到達架次			離開架次		
		國際航線 (含港澳)	兩岸航線	國內航線	國際航線 (含港澳)	兩岸航線	國內航線
84年	92,195	46,089	-	-	46,106	-	-
<b>85年</b>	<b>101,371</b>	<b>50,697</b>	-	-	<b>50,674</b>	-	-
86年	108,918	53,924	-	549	53,898	-	547
87年	109,777	54,292	-	603	54,279	-	603
88年	109,691	54,846	-	24	54,797	-	24
89年	115,693	57,827	-	9	57,848	-	9
<b>90年</b>	<b>123,916</b>	<b>61,957</b>	-	<b>7</b>	<b>61,945</b>	-	<b>7</b>
91年	132,428	66,224	-	-	66,204	-	-
92年	125,692	62,834	-	5	62,848	-	5
93年	148,938	74,470	-	6	74,456	-	6
94年	152,614	76,305	-	-	76,309	-	-
<b>95年</b>	<b>157,703</b>	<b>78,849</b>	-	-	<b>78,854</b>	-	-
96年	160,120	80,067	-	-	80,053	-	-
97年	145,993	72,399	596	-	72,404	594	-
98年	139,399	63,466	6,225	-	63,493	6,215	-
99年	156,036	65,751	12,265	-	65,762	12,258	-
<b>100年</b>	<b>163,200</b>	<b>65,905</b>	<b>15,679</b>	-	<b>65,953</b>	<b>15,663</b>	-
6月	13,255	5,419	1,197	-	5,444	1,195	-
7月	14,077	5,786	1,250	-	5,794	1,247	-
8月	14,096	5,822	1,229	-	5,815	1,230	-
9月	13,611	5,487	1,312	-	5,499	1,313	-
10月	14,072	5,684	1,351	-	5,688	1,349	-
11月	14,039	5,458	1,564	-	5,452	1,565	-
12月	14,623	5,657	1,651	-	5,664	1,651	-
101年	88,238	33,819	10,287	-	33,871	10,261	-
1月	15,317	5,733	1,932	-	5,723	1,929	-
2月	13,570	5,165	1,618	-	5,180	1,607	-
3月	14,783	5,678	1,698	-	5,708	1,699	-
4月	14,735	5,724	1,652	-	5,715	1,644	-
5月	15,017	5,785	1,715	-	5,804	1,713	-
6月	14,816	5,734	1,672	-	5,741	1,669	-

資料來源：桃園國際機場股份有限公司

附註：1. 本表84年以前各機場貨運量包括郵件、貨物及行李。

2. 依據ACI(Airports Council International)國際機場協會定義，自90年1月起本表旅客人數、貨運噸數之定義修正如下：

(1) 各機場旅客人數包括入境、出境及過境旅客。

(2) 各機場國內航線貨運噸數僅包括郵件(mail)及貨物(freight)(不含行李)。

(3) 桃園、高雄及臺北松山機場國際及兩岸航線貨運噸數亦僅包括郵件及貨物(不含行李)；進出口貨物部份涵蓋範圍除一般、機放貨物外，另包括專差快遞及快遞專區之進出口貨物，轉口貨物除轉口進倉外，另包括機下直轉貨物，詳表4「臺灣地區國際機場國際及兩岸航線貨物運量總表」。

3. 自91年3月份起，「民航統計月報」84年至89年各機場貨運量係登載依ACI定義之新數據(不含行李)。

# 況一按國際、兩岸及國內航線分

101年6月止

旅 客 人 數							
總 人 數  (人 次)	到 達 人 數			離 開 人 數			過 境
	國 際 航 線 (含 港 澳)	兩 岸 航 線	國 內 航 線	國 際 航 線 (含 港 澳)	兩 岸 航 線	國 內 航 線	
14,478,199	6,287,935	-	-	6,297,863	-	-	1,892,401
<b>15,613,624</b>	<b>6,783,236</b>	-	-	<b>6,802,615</b>	-	-	<b>2,027,773</b>
15,990,301	7,066,048	-	12,680	7,097,246	-	8,880	1,805,447
15,725,448	6,904,511	-	14,208	6,895,074	-	11,808	1,899,847
17,044,462	7,519,459	-	417	7,495,585	-	6	2,028,995
18,681,418	8,365,362	-	159	8,340,063	-	-	1,975,834
<b>18,460,827</b>	<b>8,221,268</b>	-	<b>495</b>	<b>8,271,054</b>	-	-	<b>1,968,010</b>
19,228,411	8,491,888	-	-	8,507,429	-	-	2,229,094
15,514,035	6,798,975	-	150	6,803,464	-	-	1,911,446
20,083,555	8,865,650	-	327	8,856,289	-	-	2,361,289
21,700,702	9,640,096	-	-	9,573,303	-	-	2,487,303
<b>22,857,445</b>	<b>10,208,236</b>	-	-	<b>10,077,152</b>	-	-	<b>2,572,057</b>
23,425,794	10,489,975	-	-	10,365,211	-	-	2,570,608
21,936,083	9,838,340	127,682	-	9,653,695	133,873	-	2,182,493
21,616,729	8,644,865	1,185,932	-	8,557,417	1,175,338	-	2,053,177
25,114,413	9,399,233	2,226,685	-	9,287,027	2,215,765	-	1,985,703
<b>24,947,551</b>	<b>8,981,335</b>	<b>2,622,020</b>	-	<b>8,913,096</b>	<b>2,620,611</b>	-	<b>1,810,489</b>
2,139,403	776,626	202,120	-	799,823	209,568	-	151,266
2,329,431	844,925	237,417	-	856,714	227,565	-	162,810
2,293,128	842,812	223,212	-	811,263	233,316	-	182,525
2,015,057	733,069	219,142	-	712,400	204,508	-	145,938
2,128,959	773,564	227,678	-	761,437	232,259	-	134,021
2,085,860	735,933	258,364	-	710,397	247,452	-	133,714
2,155,346	787,581	241,146	-	730,442	237,296	-	158,881
13,588,210	4,703,070	1,596,778	-	4,765,304	1,612,891	-	910,167
2,312,345	793,779	269,498	-	859,159	238,946	-	150,963
2,026,181	716,768	218,164	-	708,781	250,584	-	131,884
2,258,514	782,188	284,865	-	757,492	275,435	-	158,534
2,400,332	829,122	290,967	-	828,197	297,055	-	154,991
2,253,039	767,302	270,731	-	770,055	287,037	-	157,914
2,337,799	813,911	262,553	-	841,620	263,834	-	155,881

4. 為方便比較，特追溯編製84年至89年依據ACI定義調整之各機場貨運量(僅含郵件及貨物，不含行李)供參，並置於本局網站「民航運輸統計」表 5-1或 6-1檔案供查詢。
5. 國際及兩岸航線貨運進口、出口及轉口之噸數原始資料係以公斤為單位，本表合計數係以公斤加總，再轉換為公噸，並取小數1位。
6. 本局所屬桃園國際航空站於99年11月1日改制為桃園國際機場股份有限公司。
7. 配合交通部因應兩岸三通政策實施，自100年3月份起修正起降架次、旅客人數及貨運噸數分類原則，並追溯調整至97年7月資料。



表7 臺灣桃園國際機場運輸概

中華民國84年起至

年(月)別	貨 運			
	總 噸 數 (公噸)	進 口 / 卸		
		國際航線 (含港澳)	兩岸航線	國內航線
84年	754,489.3	297,471.4	-	-
<b>85年</b>	<b>796,459.8</b>	<b>299,064.7</b>	-	-
86年	913,519.6	355,161.2	-	-
87年	932,052.6	350,580.4	-	-
88年	1,057,237.0	400,710.9	-	-
89年	1,208,838.4	482,806.7	-	-
<b>90年</b>	<b>1,189,873.6</b>	<b>400,192.4</b>	-	-
91年	1,380,748.3	425,107.4	-	-
92年	1,500,070.7	437,537.7	-	-
93年	1,701,020.3	498,623.0	-	-
94年	1,705,317.8	495,302.2	-	-
<b>95年</b>	<b>1,698,808.2</b>	<b>492,496.4</b>	-	-
96年	1,605,681.0	493,735.5	-	-
97年	1,493,120.0	441,381.0	781.1	-
98年	1,358,303.7	365,055.8	29,988.4	-
99年	1,767,074.8	442,478.0	65,035.6	-
<b>100年</b>	<b>1,627,462.4</b>	<b>428,389.2</b>	<b>66,197.5</b>	-
6月	134,173.2	36,416.4	5,466.4	-
7月	143,675.8	40,968.4	5,852.9	-
8月	132,402.8	34,323.1	5,413.0	-
9月	129,583.5	32,373.8	5,576.7	-
10月	136,837.6	33,318.9	5,113.4	-
11月	131,452.0	31,109.4	5,171.6	-
12月	136,077.1	35,135.7	5,283.4	-
101年	766,471.6	201,064.9	32,788.2	-
1月	106,321.5	26,960.2	3,756.3	-
2月	116,327.2	28,941.5	4,963.6	-
3月	143,255.0	35,823.1	6,297.7	-
4月	131,678.6	36,003.2	5,900.2	-
5月	135,661.4	35,846.1	5,959.5	-
6月	133,227.8	37,490.7	5,910.7	-

# 況一按國際、兩岸及國內航線分(續)

101年6月止

噸 數				
出口／裝			轉 口	
國際航線 (含港澳)	兩岸航線	國內航線	進 倉	機下直轉
396,859.8	-	-	60,158.0	-
<b>433,518.2</b>	-	-	<b>63,876.9</b>	-
484,004.7	-	-	74,353.7	-
512,060.4	-	-	69,411.8	-
578,236.8	-	-	78,289.3	-
636,830.7	-	-	89,200.9	-
<b>552,674.6</b>	-	-	<b>93,115.9</b>	<b>143,890.7</b>
623,888.8	-	-	188,633.2	143,118.9
671,365.9	-	-	243,804.7	147,362.4
677,472.4	-	-	344,443.9	180,481.1
648,986.0	-	-	357,525.6	203,504.1
<b>648,204.1</b>	-	-	<b>381,350.6</b>	<b>176,757.0</b>
637,869.7	-	-	377,001.8	97,074.0
536,924.2	735.8	-	325,240.5	188,057.3
454,755.4	35,535.2	-	298,361.7	174,607.3
519,485.5	77,868.2	-	462,920.6	199,286.9
<b>463,245.3</b>	<b>83,320.7</b>	-	<b>435,884.6</b>	<b>150,425.0</b>
38,953.8	6,987.8	-	34,214.2	12,134.6
40,332.6	7,351.1	-	36,604.5	12,566.3
37,240.7	6,928.0	-	34,916.4	13,581.5
37,426.0	7,133.8	-	33,875.5	13,197.7
38,802.6	6,283.4	-	39,608.4	13,710.9
37,242.6	6,827.3	-	36,479.0	14,622.1
36,514.8	6,677.0	-	38,968.4	13,497.8
217,119.3	43,127.5	-	203,899.0	68,472.7
28,940.0	5,130.0	-	31,130.6	10,404.3
33,051.4	6,219.1	-	33,725.2	9,426.3
41,376.1	8,013.2	-	38,771.5	12,973.3
36,742.3	7,917.7	-	33,374.9	11,740.4
39,090.4	8,382.9	-	33,934.5	12,448.1
37,919.2	7,464.6	-	32,962.2	11,480.3

表8 高雄國際

中華民國55年起至

年(月)別	起 降 架 次 (次)				旅 客	
	總 架 次	每 日 平 均	到 達 架 次	離 開 架 次	總 人 數 (人次)	每 日 平 均
55年	4,796	13	2,398	2,398	167,081	458
60年	11,036	30	5,382	5,654	517,631	1,418
65年	19,407	53	9,704	9,703	1,193,366	3,261
70年	21,667	59	10,835	10,832	1,584,714	4,342
75年	22,996	63	11,497	11,499	1,668,009	4,570
80年	58,440	160	29,220	29,220	4,046,338	11,086
85年	140,599	384	70,299	70,300	11,642,578	31,810
86年	142,619	391	71,310	71,309	12,158,144	33,310
87年	124,395	341	62,197	62,198	11,067,503	30,322
88年	117,437	322	58,808	58,629	10,747,210	29,444
89年	105,924	289	53,011	52,913	9,144,417	24,985
90年	94,531	259	47,302	47,229	8,284,604	22,698
91年	92,614	254	46,335	46,279	7,799,823	21,369
92年	81,820	224	40,908	40,912	6,644,742	18,205
93年	86,167	235	43,112	43,055	7,586,640	20,729
94年	81,718	224	40,887	40,831	7,374,217	20,203
95年	78,603	215	39,312	39,291	7,130,321	19,535
96年	67,149	184	33,586	33,563	5,717,242	15,664
97年	47,793	131	23,912	23,881	4,160,515	11,368
98年	40,335	111	20,183	20,152	3,661,023	10,030
99年	41,300	113	20,656	20,644	4,053,069	11,104
100年	42,596	117	21,302	21,294	4,050,413	11,097
6月	3,632	121	1,816	1,816	363,637	12,121
7月	3,887	125	1,944	1,943	425,426	13,723
8月	3,647	118	1,825	1,822	376,024	12,130
9月	3,605	120	1,801	1,804	333,622	11,121
10月	3,512	113	1,758	1,754	326,387	10,529
11月	3,468	116	1,735	1,733	321,483	10,716
12月	3,604	116	1,802	1,802	312,139	10,069
101年	22,964	126	11,484	11,480	2,210,725	12,147
1月	3,968	128	1,984	1,984	349,677	11,280
2月	3,426	118	1,714	1,712	310,429	10,704
3月	3,819	123	1,910	1,909	359,702	11,603
4月	3,866	129	1,935	1,931	406,818	13,561
5月	4,072	131	2,034	2,038	395,218	12,749
6月	3,813	127	1,907	1,906	388,881	12,963

資料來源：本局高雄國際航空站

附註：1. 本表84年以前各機場貨運量包括郵件、貨物及行李。

2. 依據ACI(Airports Council International)國際機場協會定義，自90年1月起本表旅客人數、貨運噸數之定義修正如下：

(1) 各機場旅客人數包括入境、出境及過境旅客。

(2) 各機場國內航線貨運噸數僅包括郵件(mail)及貨物(freight)(不含行李)。

(3) 桃園、高雄及臺北松山機場國際及兩岸航線貨運噸數亦僅包括郵件及貨物(不含行李)；進出口貨物部份涵蓋範圍除一般、機放貨物外，另包括專差快遞及快遞專區之進出口貨物，轉口貨物除轉口進倉外，另包括機下直轉貨物，詳表4「臺灣地區國際機場國際及兩岸航線貨物運量總表」。

3. 自91年3月份起，「民航統計月報」84年至89年各機場貨運量係登載依ACI定義之新數據(不含行李)。

# 機場運輸概況

101年6月止

人 數			貨 運 噸 數				
到 達 人 數	離 開 人 數	過 境	總噸數 (公噸)	每日平均	進口／卸 (公噸)	出口／裝 (公噸)	轉口 (公噸)
83,673	83,408	-	661.8	1.8	622.8	39.0	-
255,532	262,099	-	4,694.9	12.9	2,512.2	2,182.7	-
591,119	602,247	-	26,571.1	72.6	9,593.3	16,977.8	-
792,677	792,037	-	19,267.9	52.8	7,142.8	12,125.1	-
837,595	830,414	-	30,222.4	82.8	12,805.5	17,416.9	-
2,012,215	2,034,123	-	46,284.4	126.8	22,993.6	23,290.8	-
5,780,526	5,845,359	16,693	63,269.4	172.9	26,892.3	36,280.4	96.8
6,043,534	6,085,170	29,440	75,291.8	206.3	29,233.8	45,809.1	248.9
5,495,027	5,556,432	16,044	78,708.5	215.6	27,643.7	50,513.9	550.9
5,377,599	5,367,532	2,079	90,675.8	248.4	32,966.1	57,449.3	260.5
4,574,476	4,569,360	581	101,756.2	278.0	43,117.8	58,369.4	268.9
4,129,469	4,153,482	1,653	88,743.8	243.1	33,308.7	55,149.5	285.7
3,892,749	3,903,566	3,508	95,781.7	262.4	34,895.2	60,652.9	233.7
3,329,940	3,312,237	2,565	84,602.5	231.8	27,699.3	55,075.3	1,827.9
3,794,207	3,788,503	3,930	87,758.2	239.8	27,183.6	57,874.2	2,700.3
3,680,081	3,692,735	1,401	81,453.4	223.2	24,264.1	52,870.7	4,318.7
3,551,822	3,564,192	14,307	76,997.0	211.0	24,282.7	49,465.6	3,248.7
2,830,942	2,826,850	59,450	70,241.3	192.4	23,294.7	43,478.6	3,468.1
2,086,323	2,073,295	897	62,139.4	169.8	20,100.5	40,184.7	1,854.3
1,817,796	1,843,078	149	54,382.0	149.0	16,856.7	34,971.1	2,554.2
2,015,418	2,037,340	311	64,850.8	177.7	17,584.4	42,706.2	4,560.3
2,029,044	2,020,374	995	55,364.4	151.7	15,458.6	36,064.0	3,841.8
179,898	183,717	22	4,353.7	145.1	1,244.9	2,947.2	161.6
214,035	211,358	33	4,729.2	152.6	1,533.8	2,949.1	246.4
191,168	184,821	35	4,421.5	142.6	1,168.8	3,064.0	188.7
170,625	162,625	372	4,576.9	152.6	1,234.6	3,048.1	294.2
163,308	163,050	29	4,613.4	148.8	1,306.8	2,792.4	514.1
162,225	159,227	31	4,962.0	165.4	1,222.9	2,966.1	773.1
157,948	154,124	67	4,453.3	143.7	1,083.1	2,872.2	498.0
1,100,737	1,109,669	319	27,231.5	149.6	7,529.5	17,989.6	1,712.5
175,600	173,944	133	3,657.5	118.0	1,013.9	2,390.4	253.3
152,525	157,831	73	4,025.7	138.8	1,038.0	2,693.6	294.1
184,848	174,822	32	5,258.9	169.6	1,304.6	3,544.3	410.0
200,095	206,707	16	4,714.3	157.1	1,366.1	3,080.7	267.5
195,507	199,666	45	4,779.7	154.2	1,360.2	3,140.6	278.9
192,162	196,699	20	4,795.4	159.8	1,446.7	3,140.0	208.7

4. 為方便比較，特追溯編製84年至89年依據ACI定義調整之各機場貨運量(僅含郵件及貨物，不含行李)供參，並置於本局網站「民航運輸統計」表 5-1或 6-1檔案供查詢。
5. 國際及兩岸航線貨運進口、出口及轉口之噸數原始資料係以公斤為單位，本表合計數係以公斤加總，再轉換為公噸，並取小數1位。

表9 高雄國際機場運輸概況

中華民國84年起至

年(月)別	起 降 架 次 (次)						
	總 架 次	到達架次			離開架次		
		國際航線 (含港澳)	兩岸航線	國內航線	國際航線 (含港澳)	兩岸航線	國內航線
84年	124,312	9,630	-	52,526	9,531	-	52,625
<b>85年</b>	<b>140,599</b>	<b>11,386</b>	-	<b>58,913</b>	<b>11,174</b>	-	<b>59,126</b>
86年	142,619	13,971	-	57,339	13,937	-	57,372
87年	124,395	13,197	-	49,000	13,255	-	48,943
88年	117,437	11,352	-	47,456	11,348	-	47,281
89年	105,924	11,345	-	41,666	11,359	-	41,554
<b>90年</b>	<b>94,531</b>	<b>11,649</b>	-	<b>35,653</b>	<b>11,653</b>	-	<b>35,576</b>
91年	92,614	11,786	-	34,549	11,789	-	34,490
92年	81,820	10,389	-	30,519	10,413	-	30,499
93年	86,167	13,127	-	29,985	13,110	-	29,945
94年	81,718	14,500	-	26,387	14,494	-	26,337
<b>95年</b>	<b>78,603</b>	<b>14,959</b>	-	<b>24,353</b>	<b>14,946</b>	-	<b>24,345</b>
96年	67,149	14,861	-	18,725	14,854	-	18,709
97年	47,793	11,345	18	12,549	11,338	18	12,525
98年	40,335	9,260	415	10,508	9,245	414	10,493
99年	41,300	9,007	910	10,739	8,998	899	10,747
<b>100年</b>	<b>42,596</b>	<b>8,895</b>	<b>1,550</b>	<b>10,857</b>	<b>8,901</b>	<b>1,542</b>	<b>10,851</b>
6月	3,632	755	117	944	754	118	944
7月	3,887	801	121	1,022	802	121	1,020
8月	3,647	783	120	922	784	120	918
9月	3,605	754	123	924	756	125	923
10月	3,512	735	129	894	733	128	893
11月	3,468	708	170	857	709	167	857
12月	3,604	706	194	902	708	194	900
101年	22,964	4,444	1,341	5,699	4,437	1,318	5,725
1月	3,968	738	214	1,032	737	212	1,035
2月	3,426	697	212	805	692	204	816
3月	3,819	780	235	895	781	226	902
4月	3,866	747	218	970	743	218	970
5月	4,072	747	235	1,052	750	232	1,056
6月	3,813	735	227	945	734	226	946

資料來源：本局高雄國際航空站

附註：1. 本表84年以前各機場貨運量包括郵件、貨物及行李。

2. 依據ACI(Airports Council International)國際機場協會定義，自90年1月起本表旅客人數、貨運噸數之定義修正如下：

(1) 各機場旅客人數包括入境、出境及過境旅客。

(2) 各機場國內航線貨運噸數僅包括郵件(mail)及貨物(freight)(不含行李)。

(3) 桃園、高雄及臺北松山機場國際及兩岸航線貨運噸數亦僅包括郵件及貨物(不含行李)；進出口貨物部份涵蓋範圍除一般、機放貨物外，另包括專差快遞及快遞專區之進出口貨物，轉口貨物除轉口進倉外，另包括機下直轉貨物，詳表4「臺灣地區國際機場國際及兩岸航線貨物運量總表」。

3. 自91年3月份起，「民航統計月報」84年至89年各機場貨運量係登載依ACI定義之新數據(不含行李)。

# 一按國際、兩岸及國內航線分

101年6月止

旅 客 人 數							
總 人 數 (人 次)	到 達 人 數			離 開 人 數			過 境
	國 際 航 線 (含 港 澳)	兩 岸 航 線	國 內 航 線	國 際 航 線 (含 港 澳)	兩 岸 航 線	國 內 航 線	
9,358,901	1,192,705	-	3,476,609	1,175,889	-	3,512,424	1,274
<b>11,642,578</b>	<b>1,294,306</b>	-	<b>4,486,220</b>	<b>1,276,641</b>	-	<b>4,568,718</b>	<b>16,693</b>
12,158,144	1,461,522	-	4,582,012	1,443,866	-	4,641,304	29,440
11,067,503	1,315,257	-	4,179,770	1,325,604	-	4,230,828	16,044
10,747,210	1,400,598	-	3,977,001	1,392,769	-	3,974,763	2,079
9,144,417	1,546,991	-	3,027,485	1,528,011	-	3,041,349	581
<b>8,284,604</b>	<b>1,498,277</b>	-	<b>2,631,192</b>	<b>1,509,295</b>	-	<b>2,644,187</b>	<b>1,653</b>
7,799,823	1,538,314	-	2,354,435	1,523,693	-	2,379,873	3,508
6,644,742	1,157,427	-	2,172,513	1,152,955	-	2,159,282	2,565
7,586,640	1,522,010	-	2,272,197	1,504,723	-	2,283,780	3,930
7,374,217	1,633,329	-	2,046,752	1,624,478	-	2,068,257	1,401
<b>7,130,321</b>	<b>1,727,194</b>	-	<b>1,824,628</b>	<b>1,712,032</b>	-	<b>1,852,160</b>	<b>14,307</b>
5,717,242	1,692,631	-	1,138,311	1,673,087	-	1,153,763	59,450
4,160,515	1,421,828	1,875	662,620	1,405,132	2,781	665,382	897
3,661,023	1,221,428	66,423	529,945	1,244,767	64,342	533,969	149
4,053,069	1,296,653	162,445	556,320	1,311,207	159,485	566,648	311
<b>4,050,413</b>	<b>1,212,886</b>	<b>233,043</b>	<b>583,115</b>	<b>1,199,310</b>	<b>236,120</b>	<b>584,944</b>	<b>995</b>
363,637	109,721	17,699	52,478	110,430	18,684	54,603	22
425,426	128,039	21,070	64,926	126,876	21,120	63,362	33
376,024	122,219	19,299	49,650	116,443	19,917	48,461	35
333,622	100,814	18,780	51,031	95,786	17,538	49,301	372
326,387	96,588	19,493	47,227	95,342	20,209	47,499	29
321,483	89,387	26,860	45,978	86,686	26,052	46,489	31
312,139	93,983	23,444	40,521	89,219	23,923	40,982	67
2,210,725	597,838	184,836	318,063	597,254	183,418	328,997	319
349,677	100,172	25,577	49,851	100,334	23,854	49,756	133
310,429	86,196	26,384	39,945	89,754	28,276	39,801	73
359,702	101,135	33,974	49,739	91,227	32,775	50,820	32
406,818	105,185	32,754	62,156	108,124	33,317	65,266	16
395,218	98,329	33,797	63,381	99,858	33,279	66,529	45
388,881	106,821	32,350	52,991	107,957	31,917	56,825	20

4. 為方便比較，特追溯編製84年至89年依據ACI定義調整之各機場貨運量(僅含郵件及貨物，不含行李)供參，並置於本局網站「民航運輸統計」表 5-1或 6-1檔案供查詢。
5. 國際及兩岸航線貨運進口、出口及轉口之噸數原始資料係以公斤為單位，本表合計數係以公斤加總，再轉換為公噸，並取小數1位。
6. 配合交通部因應兩岸三通政策實施，自100年3月份起修正起降架次、旅客人數及貨運噸數分類原則，並追溯調整至97年7月資料。

表9 高雄國際機場運輸概況

中華民國84年起至

年(月)別	貨 運			
	總 噸 數 (公噸)	進 口 / 卸		
		國際航線 (含港澳)	兩岸航線	國內航線
84年	56,163.8	23,644.3	-	2,117.8
<b>85年</b>	<b>63,269.4</b>	<b>25,166.9</b>	-	<b>1,725.4</b>
86年	75,291.8	27,444.5	-	1,789.3
87年	78,708.5	26,262.4	-	1,381.3
88年	90,675.8	31,461.7	-	1,504.4
89年	101,756.2	38,787.9	-	4,329.9
<b>90年</b>	<b>88,743.8</b>	<b>31,703.0</b>	-	<b>1,605.7</b>
91年	95,781.7	33,341.7	-	1,553.5
92年	84,602.5	26,155.2	-	1,544.1
93年	87,758.2	25,588.9	-	1,594.7
94年	81,453.4	22,808.7	-	1,455.4
<b>95年</b>	<b>76,997.0</b>	<b>22,106.0</b>	-	<b>2,176.7</b>
96年	70,241.3	20,394.6	-	2,900.1
97年	62,139.4	18,290.2	-	1,810.3
98年	54,382.0	15,217.2	228.1	1,411.4
99年	64,850.8	15,182.0	921.4	1,481.0
<b>100年</b>	<b>55,364.4</b>	<b>13,183.3</b>	<b>882.9</b>	<b>1,392.4</b>
6月	4,353.7	1,038.8	92.6	113.6
7月	4,729.2	1,288.2	87.5	158.0
8月	4,421.5	1,004.2	43.4	121.2
9月	4,576.9	1,030.5	81.7	122.4
10月	4,613.4	1,113.4	82.7	110.7
11月	4,962.0	1,044.5	67.2	111.2
12月	4,453.3	929.9	49.9	103.3
101年	27,231.5	6,455.2	455.9	618.4
1月	3,657.5	846.8	44.0	123.1
2月	4,025.7	888.5	66.4	83.1
3月	5,258.9	1,114.0	96.2	94.4
4月	4,714.3	1,153.0	114.4	98.7
5月	4,779.7	1,190.9	61.1	108.2
6月	4,795.4	1,262.0	73.8	110.9

# —按國際、兩岸及國內航線分(續)

101年6月止

噸 數				
出口／裝			轉 口	
國際航線 (含港澳)	兩岸航線	國內航線	進 倉	機下直轉
26,422.6	-	3,006.2	972.9	-
<b>34,053.0</b>	-	<b>2,227.4</b>	<b>96.8</b>	-
43,289.6	-	2,519.5	248.9	-
47,499.3	-	3,014.6	550.9	-
53,880.1	-	3,569.2	260.5	-
56,433.3	-	1,936.1	268.9	-
<b>50,982.5</b>	-	<b>4,167.0</b>	<b>260.3</b>	<b>25.4</b>
55,265.0	-	5,387.9	232.9	0.8
50,973.2	-	4,102.1	1,825.8	2.0
53,204.2	-	4,670.0	2,697.8	2.5
48,911.8	-	3,958.9	4,318.7	-
<b>45,191.5</b>	-	<b>4,274.1</b>	<b>3,248.7</b>	-
39,117.9	-	4,360.7	3,468.1	-
37,239.6	-	2,945.1	1,854.3	-
31,682.8	522.5	2,765.8	2,554.2	-
37,814.2	1,992.5	2,899.5	4,560.3	-
<b>31,891.9</b>	<b>1,858.5</b>	<b>2,313.6</b>	<b>3,841.8</b>	-
2,592.2	134.3	220.7	161.6	-
2,597.0	134.2	217.9	246.4	-
2,714.2	172.4	177.4	188.7	-
2,707.4	153.1	187.5	294.2	-
2,456.7	158.4	177.3	514.1	-
2,630.1	148.6	187.4	773.1	-
2,489.0	172.5	210.7	498.0	-
15,891.5	1,024.9	1,073.2	1,712.5	-
2,086.2	135.3	168.9	253.3	-
2,381.0	162.5	150.1	294.1	-
3,163.7	200.3	180.3	410.0	-
2,726.5	169.9	184.3	267.5	-
2,788.1	184.2	168.3	278.9	-
2,746.0	172.7	221.4	208.7	-



表10 臺北松山

中華民國84年起至

年(月)別	起 降 架 次 (次)				旅 客	
	總 架 次	每 日 平 均	到 達 架 次	離 開 架 次	總 人 數 (人次)	每 日 平 均
84年	172,399	472	86,199	86,200	11,802,136	32,335
<b>85年</b>	<b>190,398</b>	<b>520</b>	<b>95,199</b>	<b>95,199</b>	<b>15,204,650</b>	<b>41,543</b>
86年	187,998	515	93,999	93,999	15,394,038	42,175
87年	174,060	477	87,003	87,057	13,733,447	37,626
88年	176,242	483	88,080	88,162	13,809,154	37,833
89年	161,919	442	80,692	81,227	11,110,743	30,357
<b>90年</b>	<b>151,617</b>	<b>415</b>	<b>75,819</b>	<b>75,798</b>	<b>10,092,269</b>	<b>27,650</b>
91年	139,112	381	69,486	69,626	8,789,651	24,081
92年	118,886	326	59,344	59,542	8,108,710	22,216
93年	110,806	303	55,322	55,484	8,349,732	22,813
94年	98,479	270	49,185	49,294	7,596,578	20,813
<b>95年</b>	<b>87,955</b>	<b>241</b>	<b>43,897</b>	<b>44,058</b>	<b>6,728,709</b>	<b>18,435</b>
96年	68,084	187	33,984	34,100	4,470,859	12,249
97年	49,264	135	24,548	24,716	3,101,854	8,475
98年	44,655	122	22,168	22,487	3,091,066	8,469
99年	48,925	134	24,416	24,509	3,712,841	10,172
<b>100年</b>	<b>58,185</b>	<b>159</b>	<b>29,043</b>	<b>29,142</b>	<b>5,258,975</b>	<b>14,408</b>
6月	5,167	172	2,578	2,589	497,829	16,594
7月	5,758	186	2,874	2,884	583,339	18,817
8月	5,476	177	2,735	2,741	501,491	16,177
9月	5,145	172	2,568	2,577	465,460	15,515
10月	4,869	157	2,433	2,436	453,805	14,639
11月	4,588	153	2,296	2,292	426,102	14,203
12月	4,656	150	2,324	2,332	389,942	12,579
101年	28,979	159	14,472	14,507	2,733,644	15,020
1月	5,094	164	2,545	2,549	426,669	13,764
2月	4,177	144	2,083	2,094	379,783	13,096
3月	4,524	146	2,263	2,261	422,335	13,624
4月	4,772	159	2,389	2,383	479,945	15,998
5月	5,391	174	2,681	2,710	522,241	16,846
6月	5,021	167	2,511	2,510	502,671	16,756

資料來源：本局臺北國際航空站

# 機場運輸概況

101年6月止

人 數			貨 運 噸 數				
到 達 人 數	離 開 人 數	過 境	總噸數 (公噸)	每日平均	進口／卸 (公噸)	出口／裝 (公噸)	轉口 (公噸)
5,957,116	5,845,020	-	10,058.1	27.6	6,395.5	3,662.6	-
<b>7,671,475</b>	<b>7,533,175</b>	-	<b>9,785.1</b>	<b>26.7</b>	<b>6,066.5</b>	<b>3,718.6</b>	-
7,824,711	7,569,327	-	11,179.1	30.6	7,264.4	3,914.7	-
6,855,608	6,877,839	-	10,171.9	27.9	6,283.5	3,888.4	-
6,979,423	6,829,731	-	10,342.8	28.3	6,774.3	3,568.5	-
5,575,941	5,534,802	-	11,009.5	30.1	8,164.7	2,844.8	-
<b>5,068,999</b>	<b>5,023,270</b>	-	<b>13,924.0</b>	<b>38.1</b>	<b>3,959.2</b>	<b>9,964.8</b>	-
4,405,704	4,383,947	-	17,085.9	46.8	5,583.3	11,502.6	-
4,071,513	4,037,197	-	17,112.8	46.9	5,641.3	11,471.5	-
4,186,896	4,162,836	-	15,220.1	41.6	4,790.5	10,429.6	-
3,806,848	3,789,730	-	14,006.2	38.4	4,557.8	9,448.4	-
<b>3,376,220</b>	<b>3,352,489</b>	-	<b>15,024.2</b>	<b>41.2</b>	<b>5,314.0</b>	<b>9,710.2</b>	-
2,241,051	2,229,808	-	13,115.3	35.9	4,673.7	8,441.6	-
1,552,626	1,549,228	-	11,830.8	32.3	3,274.9	8,555.9	-
1,542,616	1,548,450	-	11,405.7	31.2	2,769.1	8,636.6	-
1,859,717	1,853,124	-	14,355.0	39.3	3,696.8	10,119.2	539.0
<b>2,633,569</b>	<b>2,625,406</b>	-	<b>34,492.0</b>	<b>94.5</b>	<b>11,261.5</b>	<b>19,632.2</b>	<b>3,598.3</b>
245,741	252,088	-	2,582.4	86.1	852.6	1,439.0	290.9
291,852	291,487	-	3,026.1	97.6	1,064.8	1,692.3	268.9
252,396	249,095	-	2,812.2	90.7	787.6	1,759.8	264.7
235,423	230,037	-	2,646.8	88.2	828.8	1,567.6	250.4
225,462	228,343	-	2,422.4	78.1	783.6	1,404.1	234.6
216,560	209,542	-	2,397.7	79.9	719.0	1,493.9	184.8
197,994	191,948	-	3,010.8	97.1	883.4	1,853.3	274.0
1,360,205	1,373,439	-	14,029.0	77.1	4,643.2	8,618.7	767.0
211,219	215,450	-	2,555.5	82.4	881.5	1,424.0	250.0
188,595	191,188	-	1,948.1	67.2	683.1	1,102.2	162.8
211,644	210,691	-	2,398.3	77.4	785.6	1,483.5	129.2
239,140	240,805	-	2,248.1	74.9	770.6	1,392.5	85.0
260,716	261,525	-	2,384.4	76.9	766.3	1,542.0	76.2
248,891	253,780	-	2,494.6	83.2	756.1	1,674.6	63.9

表11 臺北松山國際機場運輸概

中華民國84年起至

年(月)別	起 降 架 次 (次)						
	總 架 次	到達架次			離開架次		
		國際航線 (含港澳)	兩岸航線	國內航線	國際航線 (含港澳)	兩岸航線	國內航線
84年	172,399	-	-	86,199	-	-	86,200
<b>85年</b>	<b>190,398</b>	-	-	<b>95,199</b>	-	-	<b>95,199</b>
86年	187,998	-	-	93,999	-	-	93,999
87年	174,060	-	-	87,003	-	-	87,057
88年	176,242	-	-	88,080	-	-	88,162
89年	161,919	-	-	80,692	-	-	81,227
<b>90年</b>	<b>151,617</b>	-	-	<b>75,819</b>	-	-	<b>75,798</b>
91年	139,112	-	-	69,486	-	-	69,626
92年	118,886	-	-	59,344	-	-	59,542
93年	110,806	-	-	55,322	-	-	55,484
94年	98,479	-	-	49,185	-	-	49,294
<b>95年</b>	<b>87,955</b>	-	-	<b>43,897</b>	-	-	<b>44,058</b>
96年	68,084	-	-	33,984	-	-	34,100
97年	49,264	-	516	24,032	-	517	24,199
98年	44,655	75	2,049	20,044	84	2,043	20,360
99年	48,925	634	2,995	20,787	635	2,991	20,883
<b>100年</b>	<b>58,185</b>	<b>3,036</b>	<b>3,772</b>	<b>22,235</b>	<b>3,029</b>	<b>3,781</b>	<b>22,332</b>
6月	5,167	232	303	2,043	230	307	2,052
7月	5,758	247	326	2,301	246	324	2,314
8月	5,476	265	318	2,152	267	321	2,153
9月	5,145	255	317	1,996	255	315	2,007
10月	4,869	271	319	1,843	260	320	1,856
11月	4,588	265	344	1,687	267	341	1,684
12月	4,656	265	343	1,716	266	345	1,721
101年	28,979	1,699	2,121	10,652	1,724	2,135	10,648
1月	5,094	274	352	1,919	271	355	1,923
2月	4,177	241	330	1,512	244	329	1,521
3月	4,524	270	363	1,630	272	365	1,624
4月	4,772	268	356	1,765	263	360	1,760
5月	5,391	329	367	1,985	360	371	1,979
6月	5,021	317	353	1,841	314	355	1,841

資料來源：本局臺北國際航空站

# 況一按國際、兩岸及國內航線分

101年6月止

旅 客 人 數							
總 人 數 (人 次)	到 達 人 數			離 開 人 數			過 境
	國 際 航 線 (含 港 澳)	兩 岸 航 線	國 內 航 線	國 際 航 線 (含 港 澳)	兩 岸 航 線	國 內 航 線	
11,802,136	-	-	5,957,116	-	-	5,845,020	-
<b>15,204,650</b>	-	-	<b>7,671,475</b>	-	-	<b>7,533,175</b>	-
15,394,038	-	-	7,824,711	-	-	7,569,327	-
13,733,447	-	-	6,855,608	-	-	6,877,839	-
13,809,154	-	-	6,979,423	-	-	6,829,731	-
11,110,743	-	-	5,575,941	-	-	5,534,802	-
<b>10,092,269</b>	-	-	<b>5,068,999</b>	-	-	<b>5,023,270</b>	-
8,789,651	-	-	4,405,704	-	-	4,383,947	-
8,108,710	-	-	4,071,513	-	-	4,037,197	-
8,349,732	-	-	4,186,896	-	-	4,162,836	-
7,596,578	-	-	3,806,848	-	-	3,789,730	-
<b>6,728,709</b>	-	-	<b>3,376,220</b>	-	-	<b>3,352,489</b>	-
4,470,859	-	-	2,241,051	-	-	2,229,808	-
3,101,854	-	75,551	1,477,075	-	74,587	1,474,641	-
3,091,066	418	287,939	1,254,259	444	289,304	1,258,702	-
3,712,841	95,921	440,884	1,322,912	95,338	441,300	1,316,486	-
<b>5,258,975</b>	<b>581,516</b>	<b>582,887</b>	<b>1,469,166</b>	<b>588,835</b>	<b>578,367</b>	<b>1,458,204</b>	-
497,829	43,576	47,647	154,518	45,204	47,815	159,069	-
583,339	49,078	54,254	188,520	49,120	52,427	189,940	-
501,491	56,147	52,410	143,839	56,364	53,408	139,323	-
465,460	53,058	48,150	134,215	53,766	44,290	131,981	-
453,805	52,608	49,213	123,641	54,376	50,848	123,119	-
426,102	53,268	54,506	108,786	53,044	51,458	105,040	-
389,942	54,596	49,689	93,709	52,967	47,144	91,837	-
2,733,644	321,632	317,543	721,030	330,646	320,661	722,132	-
426,669	47,361	48,083	115,775	52,547	44,870	118,033	-
379,783	54,308	42,752	91,535	51,807	49,868	89,513	-
422,335	55,571	56,517	99,556	57,245	53,682	99,764	-
479,945	52,763	58,268	128,109	51,690	58,780	130,335	-
522,241	52,835	55,363	152,518	55,899	57,755	147,871	-
502,671	58,794	56,560	133,537	61,458	55,706	136,616	-

表11 臺北松山國際機場運輸概

中華民國84年起至

年(月)別	貨 運			
	總 噸 數 (公噸)	進 口 / 卸		
		國際航線 (含港澳)	兩岸航線	國內航線
84年	10,058.1	-	-	6,395.5
<b>85年</b>	<b>9,785.1</b>	-	-	<b>6,066.5</b>
86年	11,179.1	-	-	7,264.4
87年	10,171.9	-	-	6,283.5
88年	10,342.8	-	-	6,774.3
89年	11,009.5	-	-	8,164.7
<b>90年</b>	<b>13,924.0</b>	-	-	<b>3,959.2</b>
91年	17,085.9	-	-	5,583.3
92年	17,112.8	-	-	5,641.3
93年	15,220.1	-	-	4,790.5
94年	14,006.2	-	-	4,557.8
<b>95年</b>	<b>15,024.2</b>	-	-	<b>5,314.0</b>
96年	13,115.3	-	-	4,673.7
97年	11,830.8	-	-	3,274.9
98年	11,405.7	-	-	2,769.1
99年	14,355.0	574.0	344.8	2,778.0
<b>100年</b>	<b>34,492.0</b>	<b>4,363.9</b>	<b>3,532.4</b>	<b>3,365.2</b>
6月	2,582.4	380.9	244.1	227.5
7月	3,026.1	318.9	198.2	547.7
8月	2,812.2	329.4	183.1	275.1
9月	2,646.8	186.8	329.7	312.3
10月	2,422.4	171.6	351.2	260.8
11月	2,397.7	129.7	334.3	255.0
12月	3,010.8	224.4	411.7	247.3
101年	14,029.0	1,086.8	1,887.5	1,669.0
1月	2,555.5	209.6	243.0	428.9
2月	1,948.1	158.6	302.6	221.8
3月	2,398.3	161.1	384.3	240.2
4月	2,248.1	194.7	333.5	242.4
5月	2,384.4	171.8	329.7	264.8
6月	2,494.6	191.0	294.3	270.8

# 況一按國際、兩岸及國內航線分(續)

101年6月止

噸 數				
出口／裝			轉 口	
國際航線 (含港澳)	兩岸航線	國內航線	進 倉	機下直轉
-	-	3,662.6	-	-
-	-	<b>3,718.6</b>	-	-
-	-	3,914.7	-	-
-	-	3,888.4	-	-
-	-	3,568.5	-	-
-	-	2,844.8	-	-
-	-	<b>9,964.8</b>	-	-
-	-	11,502.6	-	-
-	-	11,471.5	-	-
-	-	10,429.6	-	-
-	-	9,448.4	-	-
-	-	<b>9,710.2</b>	-	-
-	-	8,441.6	-	-
-	-	8,555.9	-	-
-	-	8,636.6	-	-
2,167.2	77.7	7,874.3	539.0	-
<b>10,746.6</b>	<b>1,034.2</b>	<b>7,851.4</b>	<b>3,598.3</b>	-
630.5	92.1	716.3	290.9	-
882.7	101.6	708.0	268.9	-
966.3	75.4	718.2	264.7	-
666.5	89.9	811.2	250.4	-
631.2	114.4	658.6	234.6	-
729.7	77.9	686.3	184.8	-
1,018.4	77.1	757.8	274.0	-
3,932.8	789.1	3,896.8	767.0	-
712.1	62.8	649.1	250.0	-
526.7	87.5	488.0	162.8	-
725.1	142.4	616.0	129.2	-
585.6	161.3	645.5	85.0	-
611.3	156.6	774.1	76.2	-
772.0	178.6	724.1	63.9	-

表12 臺灣桃園國際機場

中華民國101

國家地區 貨物類別	合 計	孟 加 拉	香 港	澳 門	馬 來 西 亞	新 加 坡	泰 國	菲 律 賓	中 東	韓 國
總計	34,889,341	3,795	4,414,780	206,509	751,180	1,537,932	1,008,405	732,100	179,290	1,488,056
農產品	3,670,837	-	13,852	-	20,875	2,534	440,157	480	-	3,786
林產品	17,922	-	68	-	159	317	109	-	-	-
禽畜產品	170,310	-	8,249	-	1,580	5,965	3,192	2,041	1,069	5,468
水產品	2,691,274	3,795	38,386	19,978	27,820	5,480	147,413	323,379	735	8,854
狩獵品	2,475	-	-	-	-	-	-	-	-	2,128
能源礦產品	82,689	-	4,533	-	195	5,244	390	-	145	5,184
金屬礦石	39,821	-	1,725	-	2,080	1,606	174	-	176	128
非金屬礦產品	1,544	-	-	-	-	-	-	-	-	251
寶石原石	114	-	-	-	-	2	-	-	-	1
加工食品	160,038	-	718	-	-	4,780	1,297	559	-	1,115
飲料及菸類	82,011	-	7,332	-	124	3,004	223	7,468	536	409
紡織類	87,786	-	6,002	-	260	391	1,060	84	43	4,093
紡織衣著飾品	475,079	-	200,006	119,654	1,090	2,765	12,870	1,528	337	12,009
皮革、毛皮品	111,341	-	1,559	-	15,482	652	1,284	137	233	8,147
木竹、藤製品	47,943	-	18,813	-	249	1,943	217	53	601	1,203
紙漿紙品印刷	246,726	-	34,266	-	1,901	15,355	11,616	2,632	132	5,116
化學材料	61,384	-	10,408	-	1,225	1,705	348	-	191	9,522
化學製品	1,147,907	-	29,973	-	28,532	186,040	7,393	4,662	8,906	16,504
橡膠塑膠品	229,926	-	11,082	-	4,132	13,024	2,301	356	1,508	9,915
非金屬礦物製品	466,295	-	54,505	-	19,178	5,069	25,756	808	7,052	70,868
基本金屬	385,301	-	3,079	2,632	96,911	16,538	3,308	3,425	5,494	21,298
金屬製品	443,030	-	14,038	-	5,596	203,780	8,672	1,917	478	12,112
機械	5,282,073	-	1,802,352	38,418	58,069	76,170	35,186	102,740	2,106	429,487
電力及電器	10,039,162	-	1,651,873	22,490	213,232	420,904	136,015	212,811	141,121	540,792
運輸工具	595,774	-	68,436	-	1,487	30,311	19,628	605	1,405	3,123
精密儀器設備	942,538	-	8,143	-	13,831	49,456	10,330	30	1,715	17,032
其他製品	7,261,615	-	402,608	3,337	235,267	476,174	138,919	62,773	4,692	298,331
藝術珍藏古董	3,224	-	754	-	-	-	-	-	-	-
特殊商品	200	-	196	-	-	-	-	-	-	-
私人後送行李	9,767	-	108	-	-	-	264	855	-	-
外交郵袋	5,469	-	36	-	-	38	66	4	323	67
金銀寶飾貴重品	87,644	-	4,373	-	1,884	6,249	217	2,455	292	1,003
玩具類	1,922	-	222	-	-	-	-	-	-	-
文教器材	2,557	-	-	-	-	2,261	-	-	-	-
運動休閒器材	19,930	-	16,772	-	-	-	-	-	-	70
航空公司貨	5,820	-	313	-	21	175	-	298	-	6
軍用物品	9,893	-	-	-	-	-	-	-	-	34

資料來源：桃園國際機場股份有限公司

附 註：本表係臺灣桃園國際機場航空貨物集散站經營業一般及機放貨物資料，僅包括華儲、永儲、遠翔及長榮空運倉儲之出口貨物未含快遞貨物專區 Express Handling Unit (EHU)、專差快遞 On Board Courier (OBC)、UPS及FedEx倉儲專區貨量。

## 進口貨物—按國家地區分

年6月

單位：公斤

國家地區 貨物類別	琉 球	日 本	越 南	印 尼	印 度	斯里蘭卡	中國大陸	亞洲其他 國 家	美 國	加 拿 大
總計	31,982	6,574,389	212,741	575,388	62,725	77,202	3,940,285	138,304	7,587,105	126,849
農產品	-	119,273	884	11,047	3,400	-	16,838	905	2,918,351	79,081
林產品	-	80	150	-	-	-	4,809	-	2,581	-
禽畜產品	-	45,239	-	226	3,664	-	26,052	5,664	28,272	1,109
水產品	-	52,110	60,649	493,123	10,649	70,767	4,632	46,671	51,729	14,291
狩獵品	-	105	-	-	-	-	56	-	1	-
能源礦產品	-	26,445	6,159	-	-	-	4,568	-	15,289	3
金屬礦石	-	2,724	142	70	-	-	26,599	-	206	-
非金屬礦產品	-	-	-	-	-	-	1,293	-	-	-
寶石原石	-	-	-	-	-	-	-	-	-	-
加工食品	-	30,765	-	87	-	-	1,092	2,050	29,714	783
飲料及菸類	-	15,913	-	-	510	-	3,435	-	15,980	-
紡織類	-	18,374	306	-	930	-	8,580	-	10,509	49
紡織衣著飾品	-	33,653	322	2,414	1,846	-	8,125	2,694	19,585	-
皮革、毛皮品	-	21,405	3,126	-	10,332	-	18,933	1,017	12,185	-
木竹、藤製品	-	1,150	1,904	100	586	-	6,050	-	2,389	-
紙漿紙品印刷	-	32,249	30	674	128	-	37,396	-	60,429	110
化學材料	-	22,686	232	-	25	-	1,260	-	8,217	168
化學製品	-	266,524	1,262	383	1,467	-	50,835	2,042	170,586	11,957
橡膠塑膠品	-	27,882	3,652	-	-	-	70,384	-	67,069	73
非金屬礦物製品	-	196,483	56	281	742	-	25,699	-	30,180	-
基本金屬	-	70,804	652	871	119	-	20,385	-	83,938	4,275
金屬製品	-	47,846	1,234	987	76	-	25,956	-	60,461	421
機械	31,840	1,373,288	3,196	3,226	2,617	-	268,519	2,275	294,474	142
電力及電器	142	2,731,906	85,853	27,844	4,119	-	2,063,909	35,051	929,430	6,093
運輸工具	-	147,486	903	919	524	-	54,424	45	197,219	322
精密儀器設備	-	183,923	570	105	-	-	78,783	2,566	418,350	-
其他製品	-	1,080,580	41,408	32,683	20,688	6,435	1,088,040	37,129	2,133,640	7,888
藝術珍藏古董	-	892	-	-	-	-	453	195	295	-
特殊商品	-	-	-	-	-	-	-	-	4	-
私人後送行李	-	2,972	-	-	-	-	-	-	4,948	-
外交郵袋	-	2,211	50	278	-	-	194	-	359	84
金銀寶飾貴重品	-	11,306	-	70	303	-	21,934	-	12,714	-
玩具類	-	245	-	-	-	-	988	-	-	-
文教器材	-	-	-	-	-	-	-	-	-	-
運動休閒器材	-	677	-	-	-	-	64	-	1,518	-
航空公司貨	-	90	1	-	-	-	-	-	4,458	-
軍用物品	-	7,103	-	-	-	-	-	-	2,025	-



表12 臺灣桃園國際機場

中華民國101

國家地區 貨物類別	中 南 美	澳 洲	紐 西 蘭	大 洋 洲	南 非	非洲其他 國 家	德 國	荷 蘭	英 國	法 國
總計	112,097	93,781	58,811	8,881	19,982	55,691	822,563	626,409	323,715	198,183
農產品	12,249	4,679	1,586	6,571	638	277	1,206	9,910	78	694
林產品	-	1,408	-	-	8,071	-	-	170	-	-
禽畜產品	27	9,942	2,845	-	135	-	7,349	3,062	1,764	619
水產品	33,410	3,428	4,149	758	7,018	345	7,731	91,327	95,272	1,078
狩獵品	-	-	-	-	-	-	174	-	-	-
能源礦產品	151	220	-	-	-	-	2,213	32	6,436	1,403
金屬礦石	-	-	-	-	-	-	128	-	-	-
非金屬礦產品	-	-	-	-	-	-	-	-	-	-
寶石原石	-	-	-	-	-	-	-	-	20	22
加工食品	21	36,654	1,859	-	-	-	4,748	1,566	3,536	10,085
飲料及菸類	26	-	3,495	-	-	6,899	839	390	3,475	4,203
紡織類	-	335	558	-	-	-	567	16,301	2,092	4,568
紡織衣著飾品	-	811	103	-	-	15,815	541	-	1,355	3,575
皮革、毛皮品	-	-	1,022	-	30	-	976	631	3,634	5,637
木竹、藤製品	-	-	-	-	162	-	2,077	55	3,723	245
紙漿紙品印刷	-	2,733	-	662	-	-	2,519	1,783	27,434	756
化學材料	135	80	-	-	-	-	429	4,166	172	36
化學製品	8,452	6,060	5,415	-	582	-	37,962	54,433	13,602	67,152
橡膠塑膠品	-	193	-	-	-	24	4,178	1,517	1,720	242
非金屬礦物製品	-	-	-	-	115	20	11,112	3,084	2,623	960
基本金屬	-	394	-	-	-	-	12,638	1,427	13,797	2,483
金屬製品	25	130	1,272	-	12	-	12,336	14,042	7,851	142
機械	890	901	112	-	404	14,330	107,200	17,214	30,175	20,248
電力及電器	1,652	8,675	28,163	388	923	1,933	286,296	86,777	27,683	24,088
運輸工具	6,880	1	-	-	807	460	8,144	12,957	6,648	9,566
精密儀器設備	-	952	-	-	-	-	5,882	83,362	10,875	971
其他製品	47,764	16,120	8,232	502	1,085	15,569	300,247	214,603	56,587	38,711
藝術珍藏古董	-	-	-	-	-	-	70	100	465	-
特殊商品	-	-	-	-	-	-	-	-	-	-
私人後送行李	-	65	-	-	-	-	-	189	216	20
外交郵袋	250	-	-	-	-	19	138	-	1,188	113
金銀寶飾貴重品	-	-	-	-	-	-	4,673	7,102	1,264	371
玩具類	-	-	-	-	-	-	-	-	30	61
文教器材	-	-	-	-	-	-	114	48	-	134
運動休閒器材	-	-	-	-	-	-	76	-	-	-
航空公司貨	165	-	-	-	-	-	-	161	-	-
軍用物品	-	-	-	-	-	-	-	-	-	-

## 進口貨物—按國家地區分(續)

年6月

單位：公斤

國家地區 貨物類別	比利時	西班牙	義大利	瑞士	奧地利	挪威	盧森堡	瑞典	東歐	歐洲其他 國家
總計	128,243	51,665	102,931	147,874	98,095	1,059,982	1,063,951	59,292	133,248	74,930
農產品	-	-	-	-	404	267	-	-	-	815
林產品	-	-	-	-	-	-	-	-	-	-
禽畜產品	72	1,005	1,170	888	2,513	-	-	-	-	1,129
水產品	10,101	146	10	326	293	1,032,229	86	59	-	23,047
狩獵品	-	-	-	-	-	-	11	-	-	-
能源礦產品	-	622	908	1,066	34	-	763	671	-	15
金屬礦石	-	-	-	434	3,629	-	-	-	-	-
非金屬礦產品	-	-	-	-	-	-	-	-	-	-
寶石原石	-	-	-	69	-	-	-	-	-	-
加工食品	20,526	251	2,899	3,415	99	-	-	-	1,419	-
飲料及菸類	165	648	1,724	2,109	389	-	1,312	75	1,151	177
紡織類	658	1,099	2,643	6,868	155	-	502	51	708	-
紡織衣著飾品	214	3,193	7,570	20,482	498	274	-	-	1,550	200
皮革、毛皮品	314	80	2,022	182	264	-	1,481	6	346	224
木竹、藤製品	110	808	4,346	-	371	-	12	108	-	668
紙漿紙品印刷	2,900	842	2,112	382	299	-	1,994	-	276	-
化學材料	49	-	120	137	-	-	73	-	-	-
化學製品	29,042	3,426	10,131	25,362	1,639	-	75,769	5,687	13,678	2,449
橡膠塑膠品	-	-	4,087	1,877	339	-	3,808	563	-	-
非金屬礦物製品	-	754	1,915	4	6,741	-	1,064	164	64	998
基本金屬	848	181	2,749	1,525	5,358	255	7,488	128	1,154	1,147
金屬製品	7,667	1,653	1,416	2,904	276	1,338	3,834	606	-	3,952
機械	8,919	2,573	5,955	17,279	7,868	341	470,445	24,194	20,019	8,901
電力及電器	23,717	11,834	23,800	15,251	42,984	3,518	162,519	16,666	32,461	16,249
運輸工具	952	872	235	4,506	94	219	7,303	449	8,513	331
精密儀器設備	907	-	700	5,214	2,125	-	37,082	1,049	7,584	1,001
其他製品	20,205	21,678	26,289	36,514	21,075	21,541	281,959	8,816	41,124	12,402
藝術珍藏古董	-	-	-	-	-	-	-	-	-	-
特殊商品	-	-	-	-	-	-	-	-	-	-
私人後送行李	-	-	130	-	-	-	-	-	-	-
外交郵袋	-	-	-	-	-	-	-	-	51	-
金銀寶飾貴重品	779	-	-	1,080	648	-	5,259	-	2,819	849
玩具類	-	-	-	-	-	-	-	-	-	376
文教器材	-	-	-	-	-	-	-	-	-	-
運動休閒器材	-	-	-	-	-	-	428	-	325	-
航空公司貨	98	-	-	-	-	-	28	-	6	-
軍用物品	-	-	-	-	-	-	731	-	-	-

表13 臺灣桃園國際機場

中華民國101

國家地區 貨物類別	合 計	孟 加 拉	香 港	澳 門	馬 來 西 亞	新 加 坡	泰 國	菲 律 賓	中 東	韓 國
總計	37,734,080	88,312	4,478,970	130,861	515,180	1,335,294	925,300	252,954	570,480	1,757,252
農產品	636,230	-	30,661	4,898	5,458	21,424	2,580	2,521	3,625	19,890
林產品	2,000	-	-	-	-	-	-	-	-	-
禽畜產品	2,715	-	1,133	17	304	101	-	-	19	150
水產品	386,786	-	6,473	-	-	4,999	542	940	-	194
狩獵品	-	-	-	-	-	-	-	-	-	-
能源礦產品	-	-	-	-	-	-	-	-	-	-
金屬礦石	-	-	-	-	-	-	-	-	-	-
非金屬礦產品	-	-	-	-	-	-	-	-	-	-
寶石原石	10	-	-	-	-	-	-	-	-	-
加工食品	9,445	-	6,301	-	-	1,430	-	-	-	88
飲料及菸類	59	-	-	-	-	4	-	-	-	-
紡織類	34,615	16	-	-	199	-	506	74	1,033	110
紡織衣著飾品	170	-	169	-	-	-	-	-	-	-
皮革、毛皮品	1,561	-	-	-	-	16	-	-	-	-
木竹、藤製品	184	-	-	-	-	-	-	-	-	-
紙漿紙品印刷	33,750	-	7,803	4,290	774	586	-	-	-	-
化學材料	12	-	-	-	-	5	7	-	-	-
化學製品	3,632	-	-	-	-	14	17	27	-	360
橡膠塑膠品	15,454	-	-	-	31	-	-	59	435	69
非金屬礦物製品	1,038	-	690	-	7	-	-	-	-	-
基本金屬	-	-	-	-	-	-	-	-	-	-
金屬製品	7,064	-	-	688	-	1,615	-	32	-	-
機械	7,147	-	-	-	-	-	-	-	-	-
電力及電器	24,971,147	65,298	2,661,649	100,639	448,495	912,140	822,571	131,310	517,736	1,418,172
運輸工具	883	-	-	-	-	-	-	-	47	-
精密儀器設備	356	91	-	-	-	-	-	-	-	-
其他製品	11,601,508	22,907	1,761,652	20,329	59,907	392,937	95,505	117,948	47,557	318,102
藝術珍藏古董	21	-	-	-	-	-	-	-	-	-
特殊商品	344	-	95	-	-	-	174	-	-	-
私人後送行李	49	-	-	-	-	-	-	-	-	-
外交郵袋	1,728	-	34	-	5	23	127	43	28	117
金銀寶飾貴重品	2,310	-	2,310	-	-	-	-	-	-	-
玩具類	-	-	-	-	-	-	-	-	-	-
文教器材	-	-	-	-	-	-	-	-	-	-
運動休閒器材	2,046	-	-	-	-	-	-	-	-	-
航空公司貨	10,477	-	-	-	-	-	3,271	-	-	-
軍用物品	1,339	-	-	-	-	-	-	-	-	-

資料來源：桃園國際機場股份有限公司

附 註：本表係臺灣桃園國際機場航空貨物集散站經營業一般及機放貨物資料，僅包括華儲、永儲、遠翔及長榮空運倉儲之出口貨物未含快遞貨物專區 Express Handling Unit (EHU)、專差快遞 On Board Courier (OBC)、UPS及FedEx倉儲專區貨量。

## 出口貨物—按國家地區分

年6月

單位：公斤

國家地區 貨物類別	琉 球	日 本	越 南	印 尼	印 度	斯里蘭卡	中國大陸	亞洲其他 國 家	美 國	加 拿 大
總計	14,349	4,232,224	629,028	354,462	566,990	144,290	7,693,439	437,234	5,803,235	349,095
農產品	1,125	394,873	574	5,344	439	-	20,303	3,046	19,866	3,417
林產品	-	2,000	-	-	-	-	-	-	-	-
禽畜產品	-	549	-	90	-	-	108	160	19	6
水產品	-	343,417	7	243	-	-	469	-	26,447	172
狩獵品	-	-	-	-	-	-	-	-	-	-
能源礦產品	-	-	-	-	-	-	-	-	-	-
金屬礦石	-	-	-	-	-	-	-	-	-	-
非金屬礦產品	-	-	-	-	-	-	-	-	-	-
寶石原石	-	-	-	-	-	-	-	-	10	-
加工食品	-	1,392	101	-	-	-	4	-	129	-
飲料及菸類	-	10	-	-	-	-	-	-	35	-
紡織類	-	416	23,341	14	-	-	2,814	1,792	-	-
紡織衣著飾品	-	-	-	-	-	-	-	-	-	-
皮革、毛皮品	-	1,545	-	-	-	-	-	-	-	-
木竹、藤製品	-	184	-	-	-	-	-	-	-	-
紙漿紙品印刷	-	971	5,176	156	-	-	11,719	-	1,732	-
化學材料	-	-	-	-	-	-	-	-	-	-
化學製品	-	1,285	86	-	-	-	1,004	-	33	10
橡膠塑膠品	-	112	-	2,995	355	-	6,190	-	642	-
非金屬礦物製品	-	17	-	-	-	-	314	-	10	-
基本金屬	-	-	-	-	-	-	-	-	-	-
金屬製品	-	319	-	-	-	-	1,577	46	81	-
機械	-	1,751	-	-	-	-	2,512	315	567	1,855
電力及電器	13,013	2,754,490	469,335	244,388	462,874	19,840	4,422,314	271,109	4,241,481	252,782
運輸工具	-	-	-	-	-	-	-	-	-	-
精密儀器設備	-	-	-	-	191	-	-	23	38	-
其他製品	211	728,743	130,219	101,051	103,131	124,450	3,223,922	160,553	1,506,322	90,809
藝術珍藏古董	-	-	-	-	-	-	-	-	-	-
特殊商品	-	-	-	75	-	-	-	-	-	-
私人後送行李	-	-	-	-	-	-	4	-	-	-
外交郵袋	-	150	189	106	-	-	-	190	289	44
金銀寶飾貴重品	-	-	-	-	-	-	-	-	-	-
玩具類	-	-	-	-	-	-	-	-	-	-
文教器材	-	-	-	-	-	-	-	-	-	-
運動休閒器材	-	-	-	-	-	-	-	-	-	-
航空公司貨	-	-	-	-	-	-	185	-	4,195	-
軍用物品	-	-	-	-	-	-	-	-	1,339	-

表13 臺灣桃園國際機場

中華民國101

國家地區 貨物類別	中 南 美	澳 洲	紐 西 蘭	大 洋 洲	南 非	非洲其他 國 家	德 國	荷 蘭	英 國	法 國
總計	484,232	486,431	60,112	8,970	178,818	131,880	1,904,905	798,403	818,322	334,011
農產品	6,482	7,889	-	3,852	2,080	-	4,575	46,001	17,387	3,891
林產品	-	-	-	-	-	-	-	-	-	-
禽畜產品	-	-	-	-	-	-	6	4	31	-
水產品	-	-	-	220	-	-	-	-	-	-
狩獵品	-	-	-	-	-	-	-	-	-	-
能源礦產品	-	-	-	-	-	-	-	-	-	-
金屬礦石	-	-	-	-	-	-	-	-	-	-
非金屬礦產品	-	-	-	-	-	-	-	-	-	-
寶石原石	-	-	-	-	-	-	-	-	-	-
加工食品	-	-	-	-	-	-	-	-	-	-
飲料及菸類	-	-	-	-	-	-	-	-	-	-
紡織類	292	-	-	-	-	-	-	-	-	-
紡織衣著飾品	-	-	-	-	-	-	-	-	-	-
皮革、毛皮品	-	-	-	-	-	-	-	-	-	-
木竹、藤製品	-	-	-	-	-	-	-	-	-	-
紙漿紙品印刷	-	300	-	-	-	212	-	31	-	-
化學材料	-	-	-	-	-	-	-	-	-	-
化學製品	-	-	-	-	-	-	46	-	-	-
橡膠塑膠品	-	-	-	-	-	-	-	-	4,566	-
非金屬礦物製品	-	-	-	-	-	-	-	-	-	-
基本金屬	-	-	-	-	-	-	-	-	-	-
金屬製品	302	436	-	-	-	-	209	78	61	-
機械	-	-	-	-	-	-	-	-	147	-
電力及電器	378,906	389,368	54,334	3,814	145,192	111,000	1,070,570	484,556	490,952	206,217
運輸工具	-	-	-	-	-	-	-	-	748	-
精密儀器設備	-	-	-	-	-	-	13	-	-	-
其他製品	98,197	88,438	5,778	1,078	31,519	20,668	829,447	267,688	301,604	123,654
藝術珍藏古董	-	-	-	-	-	-	-	-	-	-
特殊商品	-	-	-	-	-	-	-	-	-	-
私人後送行李	-	-	-	-	-	-	-	45	-	-
外交郵袋	53	-	-	6	27	-	39	-	-	249
金銀寶飾貴重品	-	-	-	-	-	-	-	-	-	-
玩具類	-	-	-	-	-	-	-	-	-	-
文教器材	-	-	-	-	-	-	-	-	-	-
運動休閒器材	-	-	-	-	-	-	-	-	-	-
航空公司貨	-	-	-	-	-	-	-	-	2,826	-
軍用物品	-	-	-	-	-	-	-	-	-	-

## 出口貨物—按國家地區分(續)

年6月

單位：公斤

國家地區 貨物類別	比 利 時	西 班 牙	義 大 利	瑞 士	奧 地 利	挪 威	盧 森 堡	瑞 典	東 歐	歐洲其他 國 家
總計	164,838	132,912	420,239	151,417	189,041	37,892	296,258	72,983	253,670	529,797
農產品	395	-	1,284	87	-	-	-	-	1,515	748
林產品	-	-	-	-	-	-	-	-	-	-
禽畜產品	-	-	8	-	-	-	-	-	5	5
水產品	-	-	40	-	-	-	-	-	2,623	-
狩獵品	-	-	-	-	-	-	-	-	-	-
能源礦產品	-	-	-	-	-	-	-	-	-	-
金屬礦石	-	-	-	-	-	-	-	-	-	-
非金屬礦產品	-	-	-	-	-	-	-	-	-	-
寶石原石	-	-	-	-	-	-	-	-	-	-
加工食品	-	-	-	-	-	-	-	-	-	-
飲料及菸類	-	-	-	10	-	-	-	-	-	-
紡織類	-	-	-	-	-	-	-	-	-	4,008
紡織衣著飾品	-	-	-	1	-	-	-	-	-	-
皮革、毛皮品	-	-	-	-	-	-	-	-	-	-
木竹、藤製品	-	-	-	-	-	-	-	-	-	-
紙漿紙品印刷	-	-	-	-	-	-	-	-	-	-
化學材料	-	-	-	-	-	-	-	-	-	-
化學製品	-	-	-	750	-	-	-	-	-	-
橡膠塑膠品	-	-	-	-	-	-	-	-	-	-
非金屬礦物製品	-	-	-	-	-	-	-	-	-	-
基本金屬	-	-	-	-	-	-	-	-	-	-
金屬製品	-	-	-	-	-	-	-	-	1,463	157
機械	-	-	-	-	-	-	-	-	-	-
電力及電器	88,887	90,226	285,748	89,037	111,006	25,666	122,894	48,073	209,981	335,084
運輸工具	-	88	-	-	-	-	-	-	-	-
精密儀器設備	-	-	-	-	-	-	-	-	-	-
其他製品	75,547	42,598	133,159	61,511	75,989	12,226	173,364	24,910	38,083	189,795
藝術珍藏古董	-	-	-	21	-	-	-	-	-	-
特殊商品	-	-	-	-	-	-	-	-	-	-
私人後送行李	-	-	-	-	-	-	-	-	-	-
外交郵袋	9	-	-	-	-	-	-	-	-	-
金銀寶飾貴重品	-	-	-	-	-	-	-	-	-	-
玩具類	-	-	-	-	-	-	-	-	-	-
文教器材	-	-	-	-	-	-	-	-	-	-
運動休閒器材	-	-	-	-	2,046	-	-	-	-	-
航空公司貨	-	-	-	-	-	-	-	-	-	-
軍用物品	-	-	-	-	-	-	-	-	-	-

表14 高雄國際機場進

中華民國101

國家地區 貨物類別	合 計	孟 加 拉	香 港	澳 門	馬來西亞	新 加 坡	泰 國	菲 律 賓	中 東	韓 國
總計	1,331,390	93	182,628	1,143	17,902	65,325	98,516	23,874	3,550	55,931
農產品	36,074	-	13,604	-	-	-	22,330	-	-	-
林產品	-	-	-	-	-	-	-	-	-	-
禽畜產品	13	-	13	-	-	-	-	-	-	-
水產品	65,947	-	8,608	-	-	322	21,947	5,119	-	-
狩獵品	-	-	-	-	-	-	-	-	-	-
能源礦產品	-	-	-	-	-	-	-	-	-	-
金屬礦石	-	-	-	-	-	-	-	-	-	-
非金屬礦產品	6	-	-	-	-	-	-	-	-	-
寶石原石	85	-	-	-	-	-	-	-	-	-
加工食品	-	-	-	-	-	-	-	-	-	-
飲料及菸類	-	-	-	-	-	-	-	-	-	-
紡織類	-	-	-	-	-	-	-	-	-	-
紡織衣著飾品	178	-	-	-	-	-	-	-	-	-
皮革、毛皮品	-	-	-	-	-	-	-	-	-	-
木竹、藤製品	-	-	-	-	-	-	-	-	-	-
紙漿紙品印刷	-	-	-	-	-	-	-	-	-	-
化學材料	8,371	-	1,119	-	-	46	-	-	-	29
化學製品	31,903	-	3,758	-	369	1,052	1,298	-	-	104
橡膠塑膠品	310	-	-	-	-	-	-	-	-	-
非金屬礦物製品	769	-	604	-	-	-	-	76	-	-
基本金屬	466	-	-	-	-	261	-	-	-	-
金屬製品	123,213	-	15,315	260	3,422	3,272	4,019	287	1,536	5,449
機械	28,289	-	-	-	-	508	-	-	-	-
電力及電器	876,992	93	133,424	883	8,724	44,931	40,536	18,302	2,014	47,002
運輸工具	11,866	-	-	-	-	5,165	1,450	-	-	-
精密儀器設備	6,818	-	-	-	-	-	2,178	-	-	-
其他製品	139,449	-	6,174	-	5,387	9,768	4,758	90	-	3,347
藝術珍藏古董	-	-	-	-	-	-	-	-	-	-
特殊商品	161	-	-	-	-	-	-	-	-	-
私人後送行李	-	-	-	-	-	-	-	-	-	-
外交郵袋	-	-	-	-	-	-	-	-	-	-
金銀寶飾貴重品	382	-	9	-	-	-	-	-	-	-
玩具類	-	-	-	-	-	-	-	-	-	-
文教器材	-	-	-	-	-	-	-	-	-	-
運動休閒器材	40	-	-	-	-	-	-	-	-	-
航空公司貨	-	-	-	-	-	-	-	-	-	-
軍用物品	58	-	-	-	-	-	-	-	-	-

資料來源：本局高雄國際航空站

附 註：本表係高雄國際機場華儲貨物集散站經營業一般及機放貨物資料。

# 口貨物—按國家地區分

年6月

單位：公斤

國家地區 貨物類別	琉 球	日 本	越 南	印 尼	印 度	斯里蘭卡	中國大陸	亞洲其他 國 家	美 國	加 拿 大
總計	-	264,858	7,042	4,109	4,271	-	196,061	21,022	129,547	3,750
農產品	-	140	-	-	-	-	-	-	-	-
林產品	-	-	-	-	-	-	-	-	-	-
禽畜產品	-	-	-	-	-	-	-	-	-	-
水產品	-	4,679	4,142	-	-	-	19,996	-	-	684
狩獵品	-	-	-	-	-	-	-	-	-	-
能源礦產品	-	-	-	-	-	-	-	-	-	-
金屬礦石	-	-	-	-	-	-	-	-	-	-
非金屬礦產品	-	6	-	-	-	-	-	-	-	-
寶石原石	-	85	-	-	-	-	-	-	-	-
加工食品	-	-	-	-	-	-	-	-	-	-
飲料及菸類	-	-	-	-	-	-	-	-	-	-
紡織類	-	-	-	-	-	-	-	-	-	-
紡織衣著飾品	-	-	-	-	-	-	-	-	53	-
皮革、毛皮品	-	-	-	-	-	-	-	-	-	-
木竹、藤製品	-	-	-	-	-	-	-	-	-	-
紙漿紙品印刷	-	-	-	-	-	-	-	-	-	-
化學材料	-	6,010	-	-	57	-	549	17	225	-
化學製品	-	15,451	-	-	5	-	3,136	200	1,969	-
橡膠塑膠品	-	-	-	-	-	-	60	-	250	-
非金屬礦物製品	-	-	-	-	-	-	89	-	-	-
基本金屬	-	85	-	-	-	-	-	-	120	-
金屬製品	-	35,900	560	30	-	-	10,006	105	16,346	-
機械	-	3,983	-	-	-	-	3,726	-	7,226	-
電力及電器	-	189,145	2,300	3,220	3,751	-	138,307	20,518	59,298	3,066
運輸工具	-	202	-	-	-	-	142	-	4,871	-
精密儀器設備	-	-	-	-	-	-	-	-	4,640	-
其他製品	-	8,785	40	859	458	-	20,050	182	34,343	-
藝術珍藏古董	-	-	-	-	-	-	-	-	-	-
特殊商品	-	122	-	-	-	-	-	-	-	-
私人後送行李	-	-	-	-	-	-	-	-	-	-
外交郵袋	-	-	-	-	-	-	-	-	-	-
金銀寶飾貴重品	-	265	-	-	-	-	-	-	108	-
玩具類	-	-	-	-	-	-	-	-	-	-
文教器材	-	-	-	-	-	-	-	-	-	-
運動休閒器材	-	-	-	-	-	-	-	-	40	-
航空公司貨	-	-	-	-	-	-	-	-	-	-
軍用物品	-	-	-	-	-	-	-	-	58	-



表14 高雄國際機場進

中華民國101

國家地區 貨物類別	中 南 美	澳 洲	紐 西 蘭	大 洋 洲	南 非	非洲其他 國 家	德 國	荷 蘭	英 國	法 國
總計	5,357	4,883	1,127	11,740	217	2,332	91,807	14,883	7,342	1,160
農產品	-	-	-	-	-	-	-	-	-	-
林產品	-	-	-	-	-	-	-	-	-	-
禽畜產品	-	-	-	-	-	-	-	-	-	-
水產品	-	450	-	-	-	-	-	-	-	-
狩獵品	-	-	-	-	-	-	-	-	-	-
能源礦產品	-	-	-	-	-	-	-	-	-	-
金屬礦石	-	-	-	-	-	-	-	-	-	-
非金屬礦產品	-	-	-	-	-	-	-	-	-	-
寶石原石	-	-	-	-	-	-	-	-	-	-
加工食品	-	-	-	-	-	-	-	-	-	-
飲料及菸類	-	-	-	-	-	-	-	-	-	-
紡織類	-	-	-	-	-	-	-	-	-	-
紡織衣著飾品	-	-	-	-	-	-	-	-	-	-
皮革、毛皮品	-	-	-	-	-	-	-	-	-	-
木竹、藤製品	-	-	-	-	-	-	-	-	-	-
紙漿紙品印刷	-	-	-	-	-	-	-	-	-	-
化學材料	-	-	-	-	-	-	28	-	265	25
化學製品	-	-	-	-	-	-	368	3,861	18	-
橡膠塑膠品	-	-	-	-	-	-	-	-	-	-
非金屬礦物製品	-	-	-	-	-	-	-	-	-	-
基本金屬	-	-	-	-	-	-	-	-	-	-
金屬製品	-	-	625	-	-	-	6,949	341	138	95
機械	78	-	-	-	-	-	36	-	150	-
電力及電器	4,677	3,987	502	11,740	217	2,285	72,974	2,398	6,771	1,005
運輸工具	-	-	-	-	-	-	-	-	-	-
精密儀器設備	-	-	-	-	-	-	-	-	-	-
其他製品	602	446	-	-	-	47	11,452	8,283	-	35
藝術珍藏古董	-	-	-	-	-	-	-	-	-	-
特殊商品	-	-	-	-	-	-	-	-	-	-
私人後送行李	-	-	-	-	-	-	-	-	-	-
外交郵袋	-	-	-	-	-	-	-	-	-	-
金銀寶飾貴重品	-	-	-	-	-	-	-	-	-	-
玩具類	-	-	-	-	-	-	-	-	-	-
文教器材	-	-	-	-	-	-	-	-	-	-
運動休閒器材	-	-	-	-	-	-	-	-	-	-
航空公司貨	-	-	-	-	-	-	-	-	-	-
軍用物品	-	-	-	-	-	-	-	-	-	-

# 口貨物—按國家地區分(續)

年6月

單位：公斤

國家地區 貨物類別	比 利 時	西 班 牙	義 大 利	瑞 士	奧 地 利	挪 威	盧 森 堡	瑞 典	東 歐	歐洲其他 國 家
總計	1,534	338	58,159	9,429	5,465	144	28,721	276	2,375	4,479
農產品	-	-	-	-	-	-	-	-	-	-
林產品	-	-	-	-	-	-	-	-	-	-
禽畜產品	-	-	-	-	-	-	-	-	-	-
水產品	-	-	-	-	-	-	-	-	-	-
狩獵品	-	-	-	-	-	-	-	-	-	-
能源礦產品	-	-	-	-	-	-	-	-	-	-
金屬礦石	-	-	-	-	-	-	-	-	-	-
非金屬礦產品	-	-	-	-	-	-	-	-	-	-
寶石原石	-	-	-	-	-	-	-	-	-	-
加工食品	-	-	-	-	-	-	-	-	-	-
飲料及菸類	-	-	-	-	-	-	-	-	-	-
紡織類	-	-	-	-	-	-	-	-	-	-
紡織衣著飾品	-	-	-	-	-	-	-	-	125	-
皮革、毛皮品	-	-	-	-	-	-	-	-	-	-
木竹、藤製品	-	-	-	-	-	-	-	-	-	-
紙漿紙品印刷	-	-	-	-	-	-	-	-	-	-
化學材料	-	-	-	-	-	-	-	-	-	1
化學製品	7	13	-	-	-	-	294	-	-	-
橡膠塑膠品	-	-	-	-	-	-	-	-	-	-
非金屬礦物製品	-	-	-	-	-	-	-	-	-	-
基本金屬	-	-	-	-	-	-	-	-	-	-
金屬製品	-	-	18,196	131	134	13	-	74	-	10
機械	-	-	-	-	-	-	12,176	-	365	41
電力及電器	1,527	325	31,649	9,259	5,190	131	626	202	1,586	4,427
運輸工具	-	-	-	-	-	-	36	-	-	-
精密儀器設備	-	-	-	-	-	-	-	-	-	-
其他製品	-	-	8,314	-	141	-	15,589	-	299	-
藝術珍藏古董	-	-	-	-	-	-	-	-	-	-
特殊商品	-	-	-	39	-	-	-	-	-	-
私人後送行李	-	-	-	-	-	-	-	-	-	-
外交郵袋	-	-	-	-	-	-	-	-	-	-
金銀寶飾貴重品	-	-	-	-	-	-	-	-	-	-
玩具類	-	-	-	-	-	-	-	-	-	-
文教器材	-	-	-	-	-	-	-	-	-	-
運動休閒器材	-	-	-	-	-	-	-	-	-	-
航空公司貨	-	-	-	-	-	-	-	-	-	-
軍用物品	-	-	-	-	-	-	-	-	-	-

表15 高雄國際機場出

中華民國101

國家地區 貨物類別	合 計	孟 加 拉	香 港	澳 門	馬來西亞	新 加 坡	泰 國	菲 律 賓	中 東	韓 國
總計	2,914,844	3,007	502,138	28,500	109,317	141,950	101,136	52,905	15,095	74,809
農產品	146,313	10	21,756	157	1,212	1,029	16	-	-	5,489
林產品	-	-	-	-	-	-	-	-	-	-
禽畜產品	245	-	26	-	-	-	-	-	-	-
水產品	89,411	-	5,013	-	10,867	8,106	5,225	2,450	-	1,658
狩獵品	-	-	-	-	-	-	-	-	-	-
能源礦產品	-	-	-	-	-	-	-	-	-	-
金屬礦石	-	-	-	-	-	-	-	-	-	-
非金屬礦產品	-	-	-	-	-	-	-	-	-	-
寶石原石	-	-	-	-	-	-	-	-	-	-
加工食品	2,541	68	114	-	-	-	-	-	-	88
飲料及菸類	-	-	-	-	-	-	-	-	-	-
紡織類	29,626	328	3,759	4,092	2,861	-	319	-	-	168
紡織衣著飾品	-	-	-	-	-	-	-	-	-	-
皮革、毛皮品	685	-	-	-	-	-	-	-	-	-
木竹、藤製品	539	-	-	-	-	-	-	-	-	-
紙漿紙品印刷	2,986	-	-	31	-	-	-	-	-	-
化學材料	685	21	-	-	-	-	-	369	-	12
化學製品	4,656	-	-	-	-	542	17	27	-	399
橡膠塑膠品	62,506	-	5,908	8,331	4,451	-	368	59	-	69
非金屬礦物製品	-	-	-	-	-	-	-	-	-	-
基本金屬	-	-	-	-	-	-	-	-	-	-
金屬製品	30,534	-	4,761	781	-	4,429	291	337	1,905	53
機械	22,898	-	-	163	167	452	1,550	-	41	-
電力及電器	2,503,697	2,580	460,017	14,945	87,114	127,382	93,121	49,663	11,908	66,405
運輸工具	-	-	-	-	-	-	-	-	-	-
精密儀器設備	-	-	-	-	-	-	-	-	-	-
其他製品	15,416	-	784	-	2,645	10	229	-	1,241	468
藝術珍藏古董	-	-	-	-	-	-	-	-	-	-
特殊商品	-	-	-	-	-	-	-	-	-	-
私人後送行李	472	-	-	-	-	-	-	-	-	-
外交郵袋	17	-	-	-	-	-	-	-	-	-
金銀寶飾貴重品	-	-	-	-	-	-	-	-	-	-
玩具類	-	-	-	-	-	-	-	-	-	-
文教器材	-	-	-	-	-	-	-	-	-	-
運動休閒器材	546	-	-	-	-	-	-	-	-	-
航空公司貨	-	-	-	-	-	-	-	-	-	-
軍用物品	1,071	-	-	-	-	-	-	-	-	-

資料來源：本局高雄國際航空站

附 註：本表係高雄國際機場華儲貨物集散站經營業一般及機放貨物資料。

## 口貨物—按國家地區分

年6月

單位：公斤

國家地區 貨物類別	琉 球	日 本	越 南	印 尼	印 度	斯里蘭卡	中國大陸	亞洲其他 國 家	美 國	加 拿 大
總計	-	418,900	148,001	56,517	20,899	1,745	574,752	21,688	222,105	16,042
農產品	-	99,272	947	-	112	-	451	-	2,829	-
林產品	-	-	-	-	-	-	-	-	-	-
禽畜產品	-	-	-	-	-	-	-	-	219	-
水產品	-	5,460	23,096	-	-	-	4,540	1,307	14,394	669
狩獵品	-	-	-	-	-	-	-	-	-	-
能源礦產品	-	-	-	-	-	-	-	-	-	-
金屬礦石	-	-	-	-	-	-	-	-	-	-
非金屬礦產品	-	-	-	-	-	-	-	-	-	-
寶石原石	-	-	-	-	-	-	-	-	-	-
加工食品	-	1,504	101	-	-	-	450	-	216	-
飲料及菸類	-	-	-	-	-	-	-	-	-	-
紡織類	-	2,942	12,539	283	-	97	785	58	-	-
紡織衣著飾品	-	-	-	-	-	-	-	-	-	-
皮革、毛皮品	-	-	-	-	-	-	685	-	-	-
木竹、藤製品	-	184	-	-	-	-	-	-	355	-
紙漿紙品印刷	-	-	-	-	-	-	998	-	223	-
化學材料	-	17	-	57	9	-	47	-	-	-
化學製品	-	1,332	-	-	-	-	1,730	-	3	-
橡膠塑膠品	-	992	21,672	5,351	1,039	-	12,788	476	642	-
非金屬礦物製品	-	-	-	-	-	-	-	-	-	-
基本金屬	-	-	-	-	-	-	-	-	-	-
金屬製品	-	7,424	-	310	-	-	3,680	46	944	-
機械	-	8,379	356	-	178	-	3,465	83	4,582	1,855
電力及電器	-	289,390	82,746	50,385	19,543	1,648	544,274	19,718	196,081	13,518
運輸工具	-	-	-	-	-	-	-	-	-	-
精密儀器設備	-	-	-	-	-	-	-	-	-	-
其他製品	-	1,515	6,544	131	18	-	859	-	-	-
藝術珍藏古董	-	-	-	-	-	-	-	-	-	-
特殊商品	-	-	-	-	-	-	-	-	-	-
私人後送行李	-	472	-	-	-	-	-	-	-	-
外交郵袋	-	17	-	-	-	-	-	-	-	-
金銀寶飾貴重品	-	-	-	-	-	-	-	-	-	-
玩具類	-	-	-	-	-	-	-	-	-	-
文教器材	-	-	-	-	-	-	-	-	-	-
運動休閒器材	-	-	-	-	-	-	-	-	546	-
航空公司貨	-	-	-	-	-	-	-	-	-	-
軍用物品	-	-	-	-	-	-	-	-	1,071	-

表15 高雄國際機場出

中華民國101

國家地區 貨物類別	中 南 美	澳 洲	紐 西 蘭	大 洋 洲	南 非	非洲其他 國 家	德 國	荷 蘭	英 國	法 國
總計	9,586	12,995	1,655	286	7,625	8,105	180,388	31,289	17,803	16,173
農產品	68	-	-	-	190	-	1,764	3,900	551	-
林產品	-	-	-	-	-	-	-	-	-	-
禽畜產品	-	-	-	-	-	-	-	-	-	-
水產品	-	-	-	-	773	-	1,941	2,853	304	240
狩獵品	-	-	-	-	-	-	-	-	-	-
能源礦產品	-	-	-	-	-	-	-	-	-	-
金屬礦石	-	-	-	-	-	-	-	-	-	-
非金屬礦產品	-	-	-	-	-	-	-	-	-	-
寶石原石	-	-	-	-	-	-	-	-	-	-
加工食品	-	-	-	-	-	-	-	-	-	-
飲料及菸類	-	-	-	-	-	-	-	-	-	-
紡織類	-	5	-	-	-	39	-	-	-	1,300
紡織衣著飾品	-	-	-	-	-	-	-	-	-	-
皮革、毛皮品	-	-	-	-	-	-	-	-	-	-
木竹、藤製品	-	-	-	-	-	-	-	-	-	-
紙漿紙品印刷	-	-	-	-	-	-	1,566	-	-	-
化學材料	-	-	-	-	-	-	37	-	-	-
化學製品	-	-	-	-	-	-	-	-	10	-
橡膠塑膠品	-	-	-	-	-	-	-	-	360	-
非金屬礦物製品	-	-	-	-	-	-	-	-	-	-
基本金屬	-	-	-	-	-	-	-	-	-	-
金屬製品	302	1,606	-	-	-	506	742	369	681	12
機械	-	-	-	-	8	640	582	-	147	-
電力及電器	8,995	11,298	1,343	286	6,557	6,920	173,756	24,167	15,750	14,542
運輸工具	-	-	-	-	-	-	-	-	-	-
精密儀器設備	-	-	-	-	-	-	-	-	-	-
其他製品	221	86	312	-	97	-	-	-	-	79
藝術珍藏古董	-	-	-	-	-	-	-	-	-	-
特殊商品	-	-	-	-	-	-	-	-	-	-
私人後送行李	-	-	-	-	-	-	-	-	-	-
外交郵袋	-	-	-	-	-	-	-	-	-	-
金銀寶飾貴重品	-	-	-	-	-	-	-	-	-	-
玩具類	-	-	-	-	-	-	-	-	-	-
文教器材	-	-	-	-	-	-	-	-	-	-
運動休閒器材	-	-	-	-	-	-	-	-	-	-
航空公司貨	-	-	-	-	-	-	-	-	-	-
軍用物品	-	-	-	-	-	-	-	-	-	-

## 口貨物—按國家地區分(續)

年6月

單位：公斤

國家地區 貨物類別	比 利 時	西 班 牙	義 大 利	瑞 士	奧 地 利	挪 威	盧 森 堡	瑞 典	東 歐	歐洲其他 國 家
總計	5,519	3,235	28,765	3,064	3,203	1,208	17,172	2,131	35,238	19,898
農產品	-	-	-	-	-	-	-	-	-	6,560
林產品	-	-	-	-	-	-	-	-	-	-
禽畜產品	-	-	-	-	-	-	-	-	-	-
水產品	170	-	-	-	-	-	-	-	345	-
狩獵品	-	-	-	-	-	-	-	-	-	-
能源礦產品	-	-	-	-	-	-	-	-	-	-
金屬礦石	-	-	-	-	-	-	-	-	-	-
非金屬礦產品	-	-	-	-	-	-	-	-	-	-
寶石原石	-	-	-	-	-	-	-	-	-	-
加工食品	-	-	-	-	-	-	-	-	-	-
飲料及菸類	-	-	-	-	-	-	-	-	-	-
紡織類	-	-	-	-	-	-	-	-	51	-
紡織衣著飾品	-	-	-	-	-	-	-	-	-	-
皮革、毛皮品	-	-	-	-	-	-	-	-	-	-
木竹、藤製品	-	-	-	-	-	-	-	-	-	-
紙漿紙品印刷	-	-	-	-	-	-	-	168	-	-
化學材料	-	-	116	-	-	-	-	-	-	-
化學製品	-	-	-	596	-	-	-	-	-	-
橡膠塑膠品	-	-	-	-	-	-	-	-	-	-
非金屬礦物製品	-	-	-	-	-	-	-	-	-	-
基本金屬	-	-	-	-	-	-	-	-	-	-
金屬製品	93	-	-	-	-	118	-	-	1,065	79
機械	-	-	250	-	-	-	-	-	-	-
電力及電器	5,256	3,235	28,399	2,291	3,203	1,090	17,172	1,963	33,777	13,259
運輸工具	-	-	-	-	-	-	-	-	-	-
精密儀器設備	-	-	-	-	-	-	-	-	-	-
其他製品	-	-	-	177	-	-	-	-	-	-
藝術珍藏古董	-	-	-	-	-	-	-	-	-	-
特殊商品	-	-	-	-	-	-	-	-	-	-
私人後送行李	-	-	-	-	-	-	-	-	-	-
外交郵袋	-	-	-	-	-	-	-	-	-	-
金銀寶飾貴重品	-	-	-	-	-	-	-	-	-	-
玩具類	-	-	-	-	-	-	-	-	-	-
文教器材	-	-	-	-	-	-	-	-	-	-
運動休閒器材	-	-	-	-	-	-	-	-	-	-
航空公司貨	-	-	-	-	-	-	-	-	-	-
軍用物品	-	-	-	-	-	-	-	-	-	-

表16 國籍航空公司國際及兩岸航線客貨運市場占有率

中華民國101年6月

單位：人、公噸

國籍航空公司			合 計	中 華	長 榮	復 興	華 信	立 榮	遠 東
項 目			本 月	本 月	本 月	本 月	本 月	本 月	本 月
客	旅客人數 <sup>1</sup>	入境	884,390	435,862	313,318	49,878	48,655	29,693	6,984
		出境	880,293	428,602	314,656	51,367	48,076	30,039	7,553
		合計	1,764,683	864,464	627,974	101,245	96,731	59,732	14,537
	臺灣地區國際及兩岸航線入出境旅客人數	入境	1,466,882						
		出境	1,517,001						
		合計	2,983,883						
	占臺灣地區國際及兩岸航線入出境旅客%	入境	60.29	29.71	21.36	3.40	3.32	2.02	0.48
		出境	58.03	28.25	20.74	3.39	3.17	1.98	0.50
		合計	59.14	28.97	21.05	3.39	3.24	2.00	0.49
貨	貨物運量 <sup>2</sup>	進口	21,204.342	11,707.353	9,086.586	181.130	101.207	128.066	-
		出口	23,199.572	12,683.110	9,800.394	271.724	280.835	163.040	0.469
		轉口	41,670.078	20,871.302	19,491.146	30.482	370.237	906.911	-
		合計	86,073.992	45,261.765	38,378.126	483.336	752.279	1,198.017	0.469
	臺灣地區國際及兩岸航線進出轉口貨物運量 <sup>3</sup>	進口	44,734.022						
		出口	48,542.677						
		轉口	44,715.070						
		合計	137,991.769						
	占臺灣地區國際及兩岸航線進出轉口貨物運量%	進口	47.40	26.17	20.31	0.40	0.23	0.29	-
		出口	47.79	26.13	20.19	0.56	0.58	0.34	-
		轉口	93.19	46.68	43.59	0.07	0.83	2.03	-
		合計	62.38	32.80	27.81	0.35	0.55	0.87	-

資料來源：本局所屬各航空站及桃園國際機場股份有限公司

附註：1. 入境及出境載客人數均含過境旅客。

2. 各航空公司進口、出口及轉口貨物運量自民國99年11月起含臺灣桃園、高雄及臺北松山機場資料。

3. 自90年1月起臺灣地區國際航線進出轉口貨物運量除一般及機放貨物外，另包括專差貨物專區 On Board Courier(OBC)、快遞貨物專區 Express Handling Unit (EHU)、UPS 及 FedEx 倉儲專區貨量，詳表4。各航空公司轉口貨物包括轉口進倉及機下直轉貨物。

4. 載客人數均以進出臺灣地區各機場第一站為基準，且僅含國際及兩岸定期航線，並自99年11月起統計範圍包含以定期班機管理之包機。

5. 本表貨物 (freight) 運量不含郵件 (mail)。

表16 國籍航空公司國際及兩岸航線客貨運市場占有率(續)

中華民國101年1月至6月

單位：人、公噸

國籍航空公司			合 計	中 華	長 榮	復 興	華 信	立 榮	遠 東
項 目			累 計	累 計	累 計	累 計	累 計	累 計	累 計
客 運	旅客人數 <sup>1</sup>	入境	5,032,170	2,524,304	1,753,611	276,909	259,883	175,402	42,061
		出境	5,055,942	2,489,219	1,792,737	283,117	269,323	179,308	42,238
		合 計	10,088,112	5,013,523	3,546,348	560,026	529,206	354,710	84,299
	臺灣地區國際 及兩岸航線入 出境旅客人數	入境	8,415,571						
		出境	8,626,043						
		合 計	17,041,614						
	占臺灣地區國 際及兩岸航線 入出境旅客%	入境	59.80	30.00	20.84	3.29	3.09	2.08	0.50
		出境	58.61	28.86	20.78	3.28	3.12	2.08	0.49
		合 計	59.20	29.42	20.81	3.29	3.11	2.08	0.49
貨 運	貨物運量 <sup>2</sup>	進口	104,748.581	55,276.803	47,174.360	1,132.302	555.023	610.093	-
		出口	130,972.313	69,562.831	57,256.396	1,448.621	1,864.833	839.163	0.469
		轉口	254,464.012	128,084.841	117,866.799	163.137	2,699.295	5,649.940	-
		合 計	490,184.906	252,924.475	222,297.555	2,744.060	5,119.151	7,099.196	0.469
	臺灣地區國 際及兩岸航 線進出轉口 貨物運量 <sup>3</sup>	進口	240,682.194						
		出口	277,471.087						
		轉口	274,851.216						
		合 計	793,004.497						
	占臺灣地區 國際及兩岸 航線進出轉口 貨物運量%	進口	43.52	22.97	19.60	0.47	0.23	0.25	-
		出口	47.20	25.07	20.64	0.52	0.67	0.30	-
		轉口	92.58	46.60	42.88	0.06	0.98	2.06	-
		合 計	61.81	31.89	28.03	0.35	0.65	0.90	-



表17 國籍航空公司國際及兩岸航線貨物運量—按機場別分

中華民國101年6月

單位：公斤

航空公司	合計	進口 (一般及機放貨物)	出口 (一般及機放貨物)	轉口		
				小計	進倉	機下直轉
總計	86,073,992	21,204,342	23,199,572	41,670,078	31,450,109	10,219,969
中華	45,261,765	11,707,353	12,683,110	20,871,302	13,892,653	6,978,649
長榮	38,378,126	9,086,586	9,800,394	19,491,146	16,249,826	3,241,320
復興	483,336	181,130	271,724	30,482	30,482	-
華信	752,279	101,207	280,835	370,237	370,237	-
立榮	1,198,017	128,066	163,040	906,911	906,911	-
遠東	469	-	469	-	-	-
臺灣桃園國際機場						
小計	83,019,017	20,295,131	21,318,503	41,405,383	31,185,414	10,219,969
中華	43,651,440	11,317,294	11,568,114	20,766,032	13,787,383	6,978,649
長榮	37,277,478	8,682,338	9,206,218	19,388,922	16,147,602	3,241,320
復興	272,631	108,125	142,119	22,387	22,387	-
華信	676,507	66,389	264,954	345,164	345,164	-
立榮	1,140,961	120,985	137,098	882,878	882,878	-
遠東	-	-	-	-	-	-
高雄國際機場						
小計	2,415,451	666,107	1,546,529	202,815	202,815	-
中華	1,463,389	331,947	1,026,172	105,270	105,270	-
長榮	784,523	287,912	443,142	53,469	53,469	-
復興	43,908	7,457	36,347	104	104	-
華信	75,772	34,818	15,881	25,073	25,073	-
立榮	47,628	3,973	24,756	18,899	18,899	-
遠東	231	-	231	-	-	-
臺北松山機場						
小計	639,524	243,104	334,540	61,880	61,880	-
中華	146,936	58,112	88,824	-	-	-
長榮	316,125	116,336	151,034	48,755	48,755	-
復興	166,797	65,548	93,258	7,991	7,991	-
華信	-	-	-	-	-	-
立榮	9,428	3,108	1,186	5,134	5,134	-
遠東	238	-	238	-	-	-

資料來源：本局高雄國際航空站、臺北國際航空站及桃園國際機場股份有限公司

附註：本表貨物(freight)運量不含郵件(mail)。

表17 國籍航空公司國際及兩岸航線貨物運量—按機場別分(續)

中華民國101年1月至6月

單位：公斤

航空公司	合計	進口 (一般及機放貨物)	出口 (一般及機放貨物)	轉口		
				小計	進倉	機下直轉
總計	490,184,906	104,748,581	130,972,313	254,464,012	195,606,333	58,857,679
中華	252,924,475	55,276,803	69,562,831	128,084,841	86,166,759	41,918,082
長榮	222,297,555	47,174,360	57,256,396	117,866,799	100,927,202	16,939,597
復興	2,744,060	1,132,302	1,448,621	163,137	163,137	-
華信	5,119,151	555,023	1,864,833	2,699,295	2,699,295	-
立榮	7,099,196	610,093	839,163	5,649,940	5,649,940	-
遠東	469	-	469	-	-	-
臺灣桃園國際機場						
小計	470,722,161	99,519,353	119,161,436	252,041,372	193,183,693	58,857,679
中華	242,221,728	52,801,096	62,482,108	126,938,524	85,020,442	41,918,082
長榮	215,714,560	45,030,062	53,653,863	117,030,635	100,091,038	16,939,597
復興	1,622,846	734,786	770,480	117,580	117,580	-
華信	4,416,078	386,045	1,544,175	2,485,858	2,485,858	-
立榮	6,746,949	567,364	710,810	5,468,775	5,468,775	-
遠東	-	-	-	-	-	-
高雄國際機場						
小計	14,406,528	3,472,792	9,270,167	1,663,569	1,663,569	-
中華	8,896,967	1,921,060	6,033,503	942,404	942,404	-
長榮	4,213,445	1,327,233	2,565,784	320,428	320,428	-
復興	290,926	37,951	225,969	27,006	27,006	-
華信	703,073	168,978	320,658	213,437	213,437	-
立榮	301,886	17,570	124,022	160,294	160,294	-
遠東	231	-	231	-	-	-
臺北松山機場						
小計	5,056,217	1,756,436	2,540,710	759,071	759,071	-
中華	1,805,780	554,647	1,047,220	203,913	203,913	-
長榮	2,369,550	817,065	1,036,749	515,736	515,736	-
復興	830,288	359,565	452,172	18,551	18,551	-
華信	-	-	-	-	-	-
立榮	50,361	25,159	4,331	20,871	20,871	-
遠東	238	-	238	-	-	-

表18 國籍航空公司全球航線客貨運概況

中華民國101年6月

項目別	總 計						計			
	飛行架次 (次)	載運噸公里 (噸公里)	客 運				貨 運			
			載客人數 (人)	載客公里 (人公里)	可售座位公里 (位公里)	載客率 (%)	貨運噸數 (公噸)	載貨噸公里 (噸公里)	可售貨噸公里 (噸公里)	載貨率 (%)
本 月										
總 計	18,500	1,325,292,808	2,391,370	5,521,362,387	6,814,655,995	81.02	141,574	824,968,936	1,064,720,549	77.48
中 華	5,282	691,998,368	970,484	2,757,973,541	3,417,108,115	80.71	69,162	440,060,368	601,183,404	73.20
華 信	1,793	11,561,412	182,988	119,737,731	156,776,059	76.38	2,804	765,350	2,487,799	30.76
長 榮	3,464	588,201,353	641,326	2,303,168,912	2,784,490,759	82.71	61,738	380,916,152	451,741,839	84.32
遠 東	844	3,841,410	91,545	42,385,335	57,621,276	73.56	184	189,579	1,017,436	18.63
復 興	2,839	16,992,510	222,361	183,174,669	241,471,426	75.86	2,673	666,534	2,986,226	22.32
立 榮	3,544	12,607,686	271,355	113,842,526	155,870,077	73.04	4,922	2,361,859	5,285,472	44.69
德 安	734	90,069	11,311	1,079,673	1,318,283	81.90	91	9,094	18,373	49.50

1-6月										
累 計	107,258	7,521,286,105	13,632,373	31,345,958,487	40,341,309,857	77.70	822,037	4,709,776,121	6,240,924,685	75.47
中 華	30,738	3,907,672,367	5,608,337	15,875,694,671	20,670,512,310	76.80	396,915	2,486,450,961	3,506,543,414	70.91
華 信	10,155	67,887,539	1,021,805	710,153,783	960,319,058	73.95	16,109	4,042,616	14,958,739	27.03
長 榮	20,114	3,350,005,947	3,663,679	12,762,658,171	15,948,366,674	80.02	362,655	2,201,366,711	2,664,577,800	82.62
遠 東	4,688	20,027,701	474,574	219,727,762	310,912,371	70.67	1,166	1,141,029	5,645,552	20.21
復 興	17,870	103,973,572	1,331,707	1,122,679,755	1,543,115,664	72.75	16,916	3,912,664	18,589,358	21.05
立 榮	19,210	71,177,044	1,463,910	648,567,359	900,010,388	72.06	27,717	12,805,979	30,495,455	41.99
德 安	4,483	541,935	68,361	6,476,986	8,073,392	80.23	559	56,161	114,367	49.11

資料來源：各國籍航空公司

附註：1. 國華航空自民國88年8月1日起合併於華信航空公司。

2. 瑞聯航空公司自民國90年11月13日正式被撤銷民用航空運輸業許可證。

3. 德安航空於民國89年8月申請停飛民航定期班機；90年1月起國內航線僅飛航包機業務。

4. 德安航空自民國94年6月開始營運國內航線定期班機。

5. 遠東航空自民國97年5月13日起停飛，於100年4月18日復航。

6. 中華航空自民國100年5月份起，客貨運量資料不含濕租予華信航空。

7. 載客人數：係飛機實際載運付費之旅客人數。

8. 載客公里：載客人數與各航線飛行距離之乘積。

9. 貨運噸數：係飛機載運付費及免付費之郵件、貨物及行李之噸數。

10. 載貨噸公里：載貨噸數（實際付費及免付費之郵件及貨物之噸數）與各航線飛行距離之乘積。

11. 載運噸公里：載運噸數（實際付費及免付費之郵件、貨物及旅客(含行李)之噸數）與各航線飛行距離之乘積。

表18 國籍航空公司全球航線客貨運概況(續)

中華民國101年6月

項目別	國內航線									
	飛行架次 (次)	載運噸公里 (噸公里)	客運				貨運			
			載客人數 (人)	載客公里 (人公里)	可售座位公里 (位公里)	載客率 (%)	貨運噸數 (公噸)	載貨噸公里 (噸公里)	可售貨噸公里 (噸公里)	載貨率 (%)
本月總計	7,432	12,402,271	479,152	135,043,177	176,025,973	76.72	4,109	567,506	2,874,046	19.75
中華	-	-	-	-	-	-	-	-	-	-
華信	884	2,010,465	69,233	21,433,198	27,944,637	76.70	586	61,810	240,069	25.75
長榮	-	-	-	-	-	-	-	-	-	-
遠東	656	2,958,006	70,345	32,569,735	43,433,104	74.99	151	189,579	1,017,436	18.63
復興	2,010	2,794,411	114,636	31,948,566	39,538,368	80.80	1,032	78,783	164,743	47.82
立榮	3,148	4,549,320	213,627	48,012,005	63,791,581	75.26	2,249	228,240	1,433,425	15.92
德安	734	90,069	11,311	1,079,673	1,318,283	81.90	91	9,094	18,373	49.50

1-6月累計	42,617	68,065,161	2,605,123	739,409,592	1,021,177,376	72.41	24,274	3,192,288	16,373,269	19.50
中華	-	-	-	-	-	-	-	-	-	-
華信	4,906	11,188,443	367,300	117,800,559	163,539,983	72.03	3,561	355,311	1,494,006	23.78
長榮	-	-	-	-	-	-	-	-	-	-
遠東	3,698	15,211,031	357,515	165,529,445	236,564,757	69.97	982	1,141,029	5,645,552	20.21
復興	12,704	17,155,041	692,717	196,054,075	259,289,468	75.61	6,629	490,445	1,144,718	42.84
立榮	16,826	23,968,711	1,119,230	253,548,527	353,709,776	71.68	12,543	1,149,342	7,974,626	14.41
德安	4,483	541,935	68,361	6,476,986	8,073,392	80.23	559	56,161	114,367	49.11

資料來源：各國籍航空公司

表18 國籍航空公司全球航線客貨運概況(續完)

中華民國101年6月

項目別	國 際 及 兩 岸 航 線									
	飛行 架次 (次)	載運噸 公里 (噸公里)	客 運				貨 運			
			載客人數 (人)	載客公里 (人公里)	可售座位公里 (位公里)	載客率 (%)	貨運噸數 (公噸)	載貨噸公里 (噸公里)	可售貨噸公里 (噸公里)	載貨率 (%)
本 月										
總 計	11,068	1,312,890,537	1,912,218	5,386,319,210	6,638,630,022	81.14	137,465	824,401,430	1,061,846,503	77.64
中 華	5,282	691,998,368	970,484	2,757,973,541	3,417,108,115	80.71	69,162	440,060,368	601,183,404	73.20
華 信	909	9,550,947	113,755	98,304,533	128,831,422	76.30	2,218	703,540	2,247,730	31.30
長 榮	3,464	588,201,353	641,326	2,303,168,912	2,784,490,759	82.71	61,738	380,916,152	451,741,839	84.32
遠 東	188	883,404	21,200	9,815,600	14,188,172	69.18	33	-	-	-
復 興	829	14,198,099	107,725	151,226,103	201,933,058	74.89	1,641	587,751	2,821,483	20.83
立 榮	396	8,058,366	57,728	65,830,521	92,078,496	71.49	2,673	2,133,619	3,852,047	55.39
德 安	-	-	-	-	-	-	-	-	-	-
1-6月										
累 計	64,641	7,453,220,944	11,027,250	30,606,548,895	39,320,132,481	77.84	797,763	4,706,583,833	6,224,551,416	75.61
中 華	30,738	3,907,672,367	5,608,337	15,875,694,671	20,670,512,310	76.80	396,915	2,486,450,961	3,506,543,414	70.91
華 信	5,249	56,699,096	654,505	592,353,224	796,779,075	74.34	12,548	3,687,305	13,464,733	27.38
長 榮	20,114	3,350,005,947	3,663,679	12,762,658,171	15,948,366,674	80.02	362,655	2,201,366,711	2,664,577,800	82.62
遠 東	990	4,816,670	117,059	54,198,317	74,347,614	72.90	184	-	-	-
復 興	5,166	86,818,531	638,990	926,625,680	1,283,826,196	72.18	10,287	3,422,219	17,444,640	19.62
立 榮	2,384	47,208,333	344,680	395,018,832	546,300,612	72.31	15,174	11,656,637	22,520,829	51.76
德 安	-	-	-	-	-	-	-	-	-	-

資料來源：各國籍航空公司

表19 民航運輸各機場客運班機準點率－按航線別分

中華民國101年6月

單位：%

機 場 別	總 計	國 內 航 線	兩 岸 航 線	國 際 航 線
總 計	89.88	86.95	89.71	93.61
臺灣桃園國際機場	91.59	-	87.20	93.02
高雄國際機場	94.91	93.89	97.76	95.35
臺北松山機場	96.32	96.08	95.86	98.52
花蓮機場	88.38	88.42	87.50	-
馬公機場	81.28	81.31	-	75.00
臺南機場	85.79	85.79	-	-
臺中機場	89.46	86.90	89.15	95.11
臺東機場	78.44	78.28	100.00	-
嘉義機場	91.21	91.21	-	-
金門機場	78.77	78.77	-	-
七美機場	94.12	94.12	-	-
望安機場	85.71	85.71	-	-
蘭嶼機場	79.90	79.90	-	-
綠島機場	87.50	87.50	-	-
北竿機場	87.32	87.32	-	-
南竿機場	80.00	80.00	-	-
恆春機場	100.00	100.00	-	-

資料來源：本局所屬各航空站及桃園國際機場股份有限公司

附註：1. 班機準點率 =  $(1 - \text{離場延誤架次} / \text{實際離場架次}) \times 100$

2. 自88年8月份起國內航線班機離場時間取消十五分鐘寬限措施，凡關艙門時間超過班表訂定時間即為延誤，而國際航線班機仍維持三十分鐘寬限。

3. 馬祖機場自91年11月1日起更名為北竿機場；南竿機場自92年1月23日起正式營運。

4. 恆春機場自93年1月11日起正式營運；屏東機場於100年8月11日停止營運。

5. 臺中航空站於93年3月6日遷至清泉崗機場營運，同時停止水湳機場國內航線運作。

6. 自99年11月份起國際及兩岸航線準點率統計範圍及對象，包含以定期班機管理之包機。

表20 民航運輸各機場客運班機準點率—按國籍別分

中華民國101年6月

單位：%

機 場 別	總 計	本國籍航空公司	外籍及陸籍航空公司
總 計	89.88	89.45	91.28
臺灣桃園國際機場	91.59	92.74	92.89
高雄國際機場	94.91	95.17	93.73
臺北松山機場	96.32	96.38	98.67
花蓮機場	88.38	88.38	-
馬公機場	81.28	81.28	-
臺南機場	85.79	85.79	-
臺中機場	89.46	87.92	95.00
臺東機場	78.44	78.44	-
嘉義機場	91.21	91.21	-
金門機場	78.77	78.77	-
七美機場	94.12	94.12	-
望安機場	85.71	85.71	-
蘭嶼機場	79.90	79.90	-
綠島機場	87.50	87.50	-
北竿機場	87.32	87.32	-
南竿機場	80.00	80.00	-
恆春機場	100.00	100.00	-

資料來源：本局所屬各航空站及桃園國際機場股份有限公司

附註：1. 班機準點率=(1 - 離場延誤架次/實際離場架次)\*100

2. 自88年8月份起國內航線班機離場時間取消十五分鐘寬限措施，凡關艙門時間超過班表訂定時間即為延誤，而國際航線班機仍維持三十分鐘寬限。

3. 馬祖機場自91年11月1日起更名為北竿機場；南竿機場自92年1月23日起正式營運。

4. 恆春機場自93年1月11日起正式營運；屏東機場於100年8月11日停止營運。

5. 臺中航空站於93年3月6日遷至清泉崗機場營運，同時停止水湳機場國內航線運作。

6. 自99年11月份起國際及兩岸航線準點率統計範圍及對象，包含以定期班機管理之包機。

表21 民航運輸客運班機準點率－按航空公司別分

中華民國101年6月

航空公司名	國 際 航 線			兩 岸 航 線			國 內 航 線		
	實 際 離 場	離 場 延 誤	準 點 率	實 際 離 場	離 場 延 誤	準 點 率	實 際 離 場	離 場 延 誤	準 點 率
	總 架 次	架 次	(%)	總 架 次	架 次	(%)	總 架 次	架 次	(%)
總計	5,897	377	93.61	2,225	229	89.71	7,381	963	86.95
外籍航空公司									
合計	2,500	164	93.44	-	-	-	-	-	-
馬亞洲航空	21	-	100.00	-	-	-	-	-	-
釜山	30	-	100.00	-	-	-	-	-	-
達美	30	5	83.33	-	-	-	-	-	-
印尼航空	30	-	100.00	-	-	-	-	-	-
欣丰虎	30	1	96.67	-	-	-	-	-	-
德威	17	-	100.00	-	-	-	-	-	-
香港快運航空	60	6	90.00	-	-	-	-	-	-
易斯達	13	-	100.00	-	-	-	-	-	-
國泰	607	32	94.73	-	-	-	-	-	-
宿霧太平洋	30	4	86.67	-	-	-	-	-	-
港龍	321	25	92.21	-	-	-	-	-	-
香港	117	28	76.07	-	-	-	-	-	-
澳門	141	12	91.49	-	-	-	-	-	-
越南	119	5	95.80	-	-	-	-	-	-
聯合	30	-	100.00	-	-	-	-	-	-
泰國	90	10	88.89	-	-	-	-	-	-
新加坡	60	-	100.00	-	-	-	-	-	-
菲律賓	30	3	90.00	-	-	-	-	-	-
馬來西亞	60	7	88.33	-	-	-	-	-	-
荷蘭	60	4	93.33	-	-	-	-	-	-
大韓	52	1	98.08	-	-	-	-	-	-
真航	14	1	92.86	-	-	-	-	-	-
韓亞	38	5	86.84	-	-	-	-	-	-
日本航空	239	3	98.74	-	-	-	-	-	-
全日空	90	2	97.78	-	-	-	-	-	-
捷星	120	7	94.17	-	-	-	-	-	-
帛琉航空	17	-	100.00	-	-	-	-	-	-
全亞洲	34	3	91.18	-	-	-	-	-	-
陸籍航空公司									
合計	-	-	-	1,113	151	86.43	-	-	-
國航	-	-	-	173	30	82.66	-	-	-
南方	-	-	-	219	32	85.39	-	-	-
深圳	-	-	-	77	12	84.42	-	-	-
四川	-	-	-	51	3	94.12	-	-	-
上海	-	-	-	64	7	89.06	-	-	-
海南	-	-	-	57	14	75.44	-	-	-
山東	-	-	-	56	9	83.93	-	-	-
廈門	-	-	-	146	6	95.89	-	-	-
東方	-	-	-	270	38	85.93	-	-	-
國籍航空公司									
合計	3,397	213	93.73	1,112	78	92.99	7,381	963	86.95
中華	1,798	119	93.38	253	13	94.86	-	-	-
華信	187	8	95.72	166	16	90.36	872	99	88.65
遠東	8	2	75.00	69	1	98.55	648	108	83.33
復興	201	22	89.05	183	15	91.80	1,994	202	89.87
立榮	21	-	100.00	177	13	92.66	3,168	450	85.80
長榮	1,182	62	94.75	264	20	92.42	-	-	-
德安	-	-	-	-	-	-	699	104	85.12

資料來源：本局所屬各航空站及桃園國際機場股份有限公司

附註：遠東航空自100年4月18日起復飛。



表22 民航運輸客運班機準點率－按機場別分

中華民國101年6月

機場名稱	總計 (%)	國際航線			兩岸航線			國內航線		
		實際 離場	離場 延誤	準點率 (%)	實際 離場	離場 延誤	準點率 (%)	實際 離場	離場 延誤	準點率 (%)
總計	89.88	5,897	377	93.61	2,225	229	89.71	7,381	963	86.95
臺灣桃園國際機場	91.59	4,685	327	93.02	1,524	195	87.20	-	-	-
高雄國際機場	94.91	709	33	95.35	223	5	97.76	916	56	93.89
臺北松山機場	96.32	270	4	98.52	338	14	95.86	1,813	71	96.08
花蓮機場	88.38	-	-	-	8	1	87.50	190	22	88.42
馬公機場	81.28	8	2	75.00	-	-	-	1,664	311	81.31
臺南機場	85.79	-	-	-	-	-	-	190	27	85.79
臺中機場	89.46	225	11	95.11	129	14	89.15	481	63	86.90
臺東機場	78.44	-	-	-	3	-	100.00	419	91	78.28
嘉義機場	91.21	-	-	-	-	-	-	91	8	91.21
金門機場	78.77	-	-	-	-	-	-	1,041	221	78.77
七美機場	94.12	-	-	-	-	-	-	68	4	94.12
望安機場	85.71	-	-	-	-	-	-	7	1	85.71
蘭嶼機場	79.90	-	-	-	-	-	-	194	39	79.90
綠島機場	87.50	-	-	-	-	-	-	80	10	87.50
北竿機場	87.32	-	-	-	-	-	-	71	9	87.32
南竿機場	80.00	-	-	-	-	-	-	150	30	80.00
恆春機場	100.00	-	-	-	-	-	-	6	-	100.00

資料來源：本局所屬各航空站及桃園國際機場股份有限公司

附註：1. 班機準點率 =  $(1 - \text{離場延誤架次} / \text{實際離場總架次}) \times 100$ 

2. 自88年8月份起國內航線班機離場時間取消十五分鐘寬限措施，凡關艙門時間超過班表訂定時間即為延誤，而國際航線班機仍維持三十分鐘寬限。

3. 自89年8月份起國內線班機平均延誤時間之計算公式修正為離場班機延誤時間 / 實際離場總架次。

4. 馬祖機場自91年11月1日起更名為北竿機場；南竿機場自92年1月23日起正式營運。

5. 恆春機場自93年1月11日起正式營運；屏東機場於100年8月11日停止營運。

6. 臺中航空站於93年3月6日遷至清泉崗機場營運，同時停止水湳機場國內航線運作。

7. 自99年11月份起國際及兩岸航線準點率統計範圍及對象，包含以定期班機管理之包機。

表23 國內航線客運班機準點率—按航空公司及機場別分

中華民國101年6月

單位：%

航空公司 機場名稱	總 計	華 信	遠 東	復 興	立 榮	德 安
合計	86.95	88.65	83.33	89.87	85.80	85.12
高雄國際機場	93.89	85.37	90.57	94.62	95.15	94.12
臺北松山機場	96.08	97.71	97.71	98.92	93.05	-
花蓮機場	88.42	85.71	-	88.89	-	-
馬公機場	81.31	92.26	79.08	81.94	78.29	95.83
臺南機場	85.79	-	-	-	85.79	-
臺中機場	86.90	87.16	-	92.31	86.56	-
臺東機場	78.28	82.14	-	-	60.23	83.27
嘉義機場	91.21	-	-	-	91.21	-
金門機場	78.77	75.74	59.38	81.65	83.48	-
七美機場	94.12	-	-	-	-	94.12
望安機場	85.71	-	-	-	-	85.71
蘭嶼機場	79.90	-	-	-	-	79.90
綠島機場	87.50	-	-	-	-	87.50
北竿機場	87.32	-	-	-	87.32	-
南竿機場	80.00	-	-	-	80.00	-
恆春機場	100.00	-	-	-	100.00	-

資料來源：本局各航空站

附註：1. 班機準點率 =  $(1 - \text{離場延誤架次} / \text{實際離場總架次}) \times 100$ 

2. 自88年8月份起國內航線班機離場時間取消十五分鐘寬限措施，凡關艙門時間超過班表訂定時間即為延誤，而國際航線班機仍維持三十分鐘寬限。

3. 自89年8月份起國內線班機平均延誤時間之計算公式修正為離場班機延誤時間/實際離場總架次。

4. 馬祖機場自91年11月1日起更名為北竿機場；南竿機場自92年1月23日起正式營運。

5. 恆春機場自93年1月11日起正式營運；屏東機場於100年8月11日停止營運。

6. 臺中航空站於93年3月6日遷至清泉崗機場營運，同時停止水湳機場國內航線運作。

表24 國內航線客運班機延誤時間統計－按航空公司別分

中華民國101年6月

航 空 公 司 別	實際離場 總架次 (a)	離場班機 延誤時間(分) (b)	平均延誤 時間(分) (c)=(b)/(a)
總 計	7,381	33,831	4.6
華 信	872	3,940	4.5
遠 東	648	3,163	4.9
復 興	1,994	7,333	3.7
立 榮	3,168	16,607	5.2
德 安	699	2,788	4.0

資料來源：本局各航空站

附註：1. 班機準點率=(1 - 離場延誤架次/實際離場架次)\*100：

2. 自88年8份起國內航線班機離場時間取消十五分鐘寬限措施，凡關艙門時間超過班表。

訂定時間即為延誤，而國際航線班機仍維持三十分鐘寬限。

3. 自89年8月份起國內線班機平均延誤時間之計算公式修正為離場班機延誤時間/實際離場總架次。

表25 國內航線客運班機延誤時間統計－按機場分

中華民國101年6月

機 場 別	實際離場 總架次 (a)	離場班機 延誤時間(分) (b)	平均延誤 時間(分) (c)=(b)/(a)
總 計	7,381	33,831	4.6
高雄國際機場	916	2,529	2.8
臺北松山機場	1,813	3,368	1.9
花蓮機場	190	1,705	9.0
馬公機場	1,664	10,045	6.0
臺南機場	190	1,021	5.4
臺中機場	481	2,231	4.6
臺東機場	419	2,624	6.3
嘉義機場	91	296	3.3
金門機場	1,041	6,375	6.1
七美機場	68	121	1.8
望安機場	7	20	2.9
蘭嶼機場	194	1,054	5.4
綠島機場	80	280	3.5
北竿機場	71	702	9.9
南竿機場	150	1,460	9.7
恆春機場	6	0	0.0

資料來源：本局各航空站

附註：1. 班機準點率 =  $(1 - \text{離場延誤架次} / \text{實際離場總架次}) \times 100$ 

2. 自88年8月份起國內航線班機離場時間取消十五分鐘寬限措施，凡關艙門時間超過班表訂定時間即為延誤，而國際航線班機仍維持三十分鐘寬限。

3. 自89年8月份起國內線班機平均延誤時間之計算公式修正為離場班機延誤時間 / 實際離場總架次。

4. 馬祖機場自91年11月1日起更名為北竿機場；南竿機場自92年1月23日起正式營運。

5. 恆春機場自93年1月11日起正式營運；屏東機場於100年8月11日停止營運。

6. 臺中航空站於93年3月6日遷至清泉崗機場營運，同時停止水湳機場國內航線運作。

表26 國內航線客運班機延誤原因-按航空公司別分

中華民國101年6月

航空公司別	離場 延誤 架次	天 候 因 素		機 件 故 障		來 機 晚 到	
		次 數	%	次 數	%	次 數	%
總 計	963	207	21.50	39	4.05	516	53.58
華 信	99	16	16.16	5	5.05	47	47.47
遠 東	108	11	10.19	5	4.63	63	58.33
復 興	202	34	16.83	6	2.97	116	57.43
立 榮	450	81	18.00	23	5.11	279	62.00
德 安	104	65	62.50	—	—	11	10.58

資料來源：本局各航空站

附註：1. 班機準點率=(1 - 離場延誤架次/實際離場架次)\*100

2. 自88年8月份起國內航線班機離場時間取消十五分鐘寬限措施，凡關艙門時間超過班表訂定時間即為延誤，而國際航線班機仍維持三十分鐘寬限。

3. 自89年10月份起班機延誤原因之「航管因素」改為「航行量調整」。

表26 國內航線客運班機延誤原因-按航空公司別分(續)

中華民國101年6月

航空公司別	班機調度		航行量調整		其他	
	次數	%	次數	%	次數	%
總計	89	9.24	50	5.19	62	6.44
華信	9	9.09	11	11.11	11	11.12
遠東	1	0.93	15	13.89	13	12.03
復興	25	12.38	17	8.42	4	1.97
立榮	46	10.22	7	1.56	14	3.11
德安	8	7.69	—	—	20	19.23

表27 國內航線客運班機延誤原因-按機場別分

中華民國101年6月

機 場 別	離場延 誤架次	天 候 因 素		機 件 故 障		來 機 晚 到	
		次 數	%	次 數	%	次 數	%
總 計	963	207	21.50	39	4.05	516	53.58
高雄國際機場	56	21	37.50	3	5.36	21	37.50
臺北松山機場	71	21	29.58	11	15.49	24	33.80
花蓮機場	22	-	-	-	-	9	40.91
馬公機場	311	48	15.43	6	1.93	238	76.53
臺南機場	27	10	37.04	1	3.70	5	18.52
臺中機場	63	1	1.59	5	7.94	52	82.54
臺東機場	91	46	50.55	2	2.20	29	31.87
嘉義機場	8	1	12.50	1	12.50	6	75.00
金門機場	221	21	9.50	8	3.62	93	42.08
七美機場	4	4	100.00	-	-	-	-
望安機場	1	1	100.00	-	-	-	-
蘭嶼機場	39	21	53.85	-	-	7	17.95
綠島機場	10	7	70.00	-	-	-	-
北竿機場	9	5	55.56	1	11.11	3	33.33
南竿機場	30	-	-	1	3.33	29	96.67
恆春機場	-	-	-	-	-	-	-

資料來源: 本局各航空站

附註: 1. 班機準點率 =  $(1 - \text{離場延誤架次} / \text{實際離場架次}) * 100$ :

2. 自八十八年八月份起國內航線班機離場時間取消十五分鐘寬限措施，凡關艙門時間超過班表訂定時間即為延誤，而國際航線班機仍維持三十分鐘寬限。
3. 馬祖機場自91年11月1日起更名為北竿機場；南竿機場自92年1月23日起正式營運。
4. 恆春機場自93年1月11日起正式營運。
5. 臺中航空站於93年3月6日遷至清泉崗機場營運，同時停止水湳機場國內航線運作。

表27 國內航線客運班機延誤原因-按機場別分(續)

中華民國101年6月

機 場 別	班 機 調 度		航 行 量 調 整		其 他	
	次 數	%	次 數	%	次 數	%
總 計	89	9.24	50	5.19	62	6.44
高雄國際機場	10	17.86	-	-	1	1.78
臺北松山機場	11	15.49	-	-	4	5.64
花蓮機場	13	59.09	-	-	-	-
馬公機場	18	5.79	-	-	1	0.32
臺南機場	9	33.33	-	-	2	7.41
臺中機場	4	6.35	-	-	1	1.58
臺東機場	7	7.69	-	-	7	7.69
嘉義機場	-	-	-	-	-	-
金門機場	16	7.24	50	22.62	33	14.94
七美機場	-	-	-	-	-	-
望安機場	-	-	-	-	-	-
蘭嶼機場	1	2.56	-	-	10	25.64
綠島機場	-	-	-	-	3	30.00
北竿機場	-	-	-	-	-	-
南竿機場	-	-	-	-	-	-
恆春機場	-	-	-	-	-	-



表28 國內航線班機載客

中華民國101

航空公司		遠東				復興				立榮			
序號	航線	飛行班次 (次)	可售座位 數 (位)	載客人數 (人)	載客率 (%)	飛行班次 (次)	可售座位 數 (位)	載客人數 (人)	載客率 (%)	飛行班次 (次)	可售座位 數 (位)	載客人數 (人)	載客率 (%)
	總計	656	108,449	70,345	64.9	2,010	144,720	114,636	79.2	3,148	277,354	213,627	77.0
1	臺中—臺東	-	-	-	-	-	-	-	-	-	-	-	-
2	臺中—花蓮	-	-	-	-	26	1,872	788	42.1	-	-	-	-
3	臺中—金門	-	-	-	-	-	-	-	-	228	24,528	19,754	80.5
4	臺中—馬公	-	-	-	-	-	-	-	-	363	22,218	16,756	75.4
5	臺北—北竿	-	-	-	-	-	-	-	-	158	8,848	7,168	81.0
6	臺北—臺中	-	-	-	-	-	-	-	-	-	-	-	-
7	臺北—臺東	-	-	-	-	-	-	-	-	183	22,533	16,325	72.4
8	臺北—臺南	-	-	-	-	-	-	-	-	-	-	-	-
9	臺北—花蓮	-	-	-	-	298	21,456	13,276	61.9	-	-	-	-
10	臺北—金門	176	28,886	24,416	84.5	293	21,096	19,205	91.0	336	49,217	43,837	89.1
11	臺北—南竿	-	-	-	-	-	-	-	-	258	14,448	13,223	91.5
12	臺北—屏東	-	-	-	-	-	-	-	-	-	-	-	-
13	臺北—馬公	260	43,466	27,902	64.2	525	37,800	30,053	79.5	445	47,810	32,039	67.0
14	臺北—高雄	-	-	-	-	-	-	-	-	-	-	-	-
15	臺北—嘉義	-	-	-	-	-	-	-	-	-	-	-	-
16	臺東—綠島	-	-	-	-	-	-	-	-	-	-	-	-
17	臺東—蘭嶼	-	-	-	-	-	-	-	-	-	-	-	-
18	臺南—金門	-	-	-	-	-	-	-	-	116	9,226	7,865	85.2
19	臺南—馬公	-	-	-	-	-	-	-	-	244	13,664	10,390	76.0
20	馬公—七美	-	-	-	-	-	-	-	-	-	-	-	-
21	高雄—七美	-	-	-	-	-	-	-	-	-	-	-	-
22	高雄—花蓮	-	-	-	-	-	-	-	-	-	-	-	-
23	高雄—金門	86	14,162	6,869	48.5	233	16,776	13,533	80.7	172	27,062	19,056	70.4
24	高雄—馬公	134	21,935	11,158	50.9	598	43,056	35,644	82.8	401	24,136	16,954	70.2
25	高雄—望安	-	-	-	-	-	-	-	-	-	-	-	-
26	嘉義—金門	-	-	-	-	-	-	-	-	102	5,712	4,489	78.6
27	嘉義—馬公	-	-	-	-	-	-	-	-	81	4,536	3,133	69.1
28	臺中—恆春	-	-	-	-	-	-	-	-	-	-	-	-
29	臺北—恆春	-	-	-	-	-	-	-	-	13	728	187	25.7
30	臺中—南竿	-	-	-	-	-	-	-	-	48	2,688	2,451	91.2
31	高雄—南竿	-	-	-	-	-	-	-	-	-	-	-	-
32	金門—馬公	-	-	-	-	37	2,664	2,137	80.2	-	-	-	-

資料來源：各國籍航空公司

附註：1. 馬祖機場自91年11月1日起更名為「北竿機場」；南竿機場自92年1月23日起正式營運；恆春機場自93年1月12日起正式營運。

2. 申請自93年1月起增飛之航空公司航線，計有華信航空：臺中—恆春、臺北—恆春；立榮、復興航空：臺北—恆春。

3. 德安航空自94年6月起開始營運國內5條離島定期航線：臺東—綠島、臺東—蘭嶼、馬公—七美、高雄—七美、高雄—望安。

4. 復興及華信航空自96年8月10日起停飛臺北—恆春航線。

5. 立榮航空自96年8月16日起停飛臺北—嘉義航線；100年8月11日起停飛臺北—屏東航線。

6. 復興航空自96年9月1日起停飛臺北—屏東航線。

7. 遠東航空自97年3月1日起退出臺北—臺南及高雄—花蓮航線；立榮航空退出臺北—高雄航線；華信航空停飛臺中—臺東航線。

8. 遠東航空自97年5月13日起停飛；100年4月18日復飛臺北—金門航線及7月22日臺北—馬公航線。

## 率－按航線及航空公司分

年6月

華信				德安				總計			
飛行班次 (次)	可售座位數 (位)	載客人數 (人)	載客率 (%)	飛行班次 (次)	可售座位數 (位)	載客人數 (人)	載客率 (%)	飛行班次 (次)	可售座位數 (位)	載客人數 (人)	載客率 (%)
884	91,936	69,233	75.3	734	13,946	11,311	81.1	7,432	636,405	479,152	75.3
-	-	-	-	-	-	-	-	-	-	-	-
-	-	-	-	-	-	-	-	26	1,872	788	42.1
138	14,352	11,330	78.9	-	-	-	-	366	38,880	31,084	79.9
159	16,536	12,394	75.0	-	-	-	-	522	38,754	29,150	75.2
-	-	-	-	-	-	-	-	158	8,848	7,168	81.0
-	-	-	-	-	-	-	-	-	-	-	-
112	11,648	7,941	68.2	-	-	-	-	295	34,181	24,266	71.0
-	-	-	-	-	-	-	-	-	-	-	-
-	-	-	-	-	-	-	-	298	21,456	13,276	61.9
205	21,320	19,200	90.1	-	-	-	-	1,010	120,519	106,658	88.5
-	-	-	-	-	-	-	-	258	14,448	13,223	91.5
-	-	-	-	-	-	-	-	-	-	-	-
188	19,552	13,373	68.4	-	-	-	-	1,418	148,628	103,367	69.5
26	2,704	1,401	51.8	-	-	-	-	26	2,704	1,401	51.8
-	-	-	-	-	-	-	-	-	-	-	-
-	-	-	-	168	3,192	2,455	76.9	168	3,192	2,455	76.9
-	-	-	-	412	7,828	6,883	87.9	412	7,828	6,883	87.9
-	-	-	-	-	-	-	-	116	9,226	7,865	85.2
-	-	-	-	-	-	-	-	244	13,664	10,390	76.0
-	-	-	-	48	912	488	53.5	48	912	488	53.5
-	-	-	-	92	1,748	1,316	75.3	92	1,748	1,316	75.3
56	5,824	3,594	61.7	-	-	-	-	56	5,824	3,594	61.7
-	-	-	-	-	-	-	-	491	58,000	39,458	68.0
-	-	-	-	-	-	-	-	1,133	89,127	63,756	71.5
-	-	-	-	14	266	169	63.5	14	266	169	63.5
-	-	-	-	-	-	-	-	102	5,712	4,489	78.6
-	-	-	-	-	-	-	-	81	4,536	3,133	69.1
-	-	-	-	-	-	-	-	-	-	-	-
-	-	-	-	-	-	-	-	13	728	187	25.7
-	-	-	-	-	-	-	-	48	2,688	2,451	91.2
-	-	-	-	-	-	-	-	-	-	-	-
-	-	-	-	-	-	-	-	37	2,664	2,137	80.2

表29 國內航線班機載客

中華民國101年1月

航空公司		遠東				復興				立榮			
序號	航線	飛行班次 (次)	可售座位 數 (位)	載客人數 (人)	載客率 (%)	飛行班次 (次)	可售座位 數 (位)	載客人數 (人)	載客率 (%)	飛行班次 (次)	可售座位 數 (位)	載客人數 (人)	載客率 (%)
	總計	3,698	585,009	357,515	61.1	12,704	922,092	692,717	75.1	16,826	1,503,117	1,119,230	74.5
1	臺中—臺東	-	-	-	-	-	-	-	-	-	-	-	-
2	臺中—花蓮	-	-	-	-	154	11,088	5,101	46.0	-	-	-	-
3	臺中—金門	-	-	-	-	-	-	-	-	1,357	144,347	111,281	77.1
4	臺中—馬公	-	-	-	-	-	-	-	-	1,544	93,184	74,466	79.9
5	臺北—北竿	-	-	-	-	-	-	-	-	962	53,872	35,676	66.2
6	臺北—臺中	-	-	-	-	-	-	-	-	-	-	-	-
7	臺北—臺東	-	-	-	-	-	-	-	-	1,192	162,302	109,662	67.6
8	臺北—臺南	-	-	-	-	-	-	-	-	-	-	-	-
9	臺北—花蓮	-	-	-	-	1,811	130,392	83,877	64.3	-	-	-	-
10	臺北—金門	1,309	206,189	147,106	71.3	2,394	173,432	136,079	78.5	2,037	322,133	257,817	80.0
11	臺北—南竿	-	-	-	-	-	-	-	-	1,479	82,824	65,203	78.7
12	臺北—屏東	-	-	-	-	-	-	-	-	-	-	-	-
13	臺北—馬公	954	152,316	91,869	60.3	2,924	216,868	161,607	74.5	1,841	167,986	110,926	66.0
14	臺北—高雄	-	-	-	-	26	1,872	612	32.7	-	-	-	-
15	臺北—嘉義	-	-	-	-	-	-	-	-	-	-	-	-
16	臺東—綠島	-	-	-	-	-	-	-	-	-	-	-	-
17	臺東—蘭嶼	-	-	-	-	-	-	-	-	-	-	-	-
18	臺南—金門	-	-	-	-	-	-	-	-	709	69,839	53,169	76.1
19	臺南—馬公	-	-	-	-	-	-	-	-	1,217	68,152	56,800	83.3
20	馬公—七美	-	-	-	-	-	-	-	-	-	-	-	-
21	高雄—七美	-	-	-	-	-	-	-	-	-	-	-	-
22	高雄—花蓮	-	-	-	-	-	-	-	-	-	-	-	-
23	高雄—金門	572	90,308	45,186	50.0	1,462	105,264	81,396	77.3	1,067	136,507	97,027	71.1
24	高雄—馬公	863	136,196	73,354	53.9	3,699	266,328	214,601	80.6	2,010	122,955	90,373	73.5
25	高雄—望安	-	-	-	-	-	-	-	-	-	-	-	-
26	嘉義—金門	-	-	-	-	-	-	-	-	648	36,288	27,806	76.6
27	嘉義—馬公	-	-	-	-	-	-	-	-	417	23,352	17,410	74.6
28	臺中—恆春	-	-	-	-	-	-	-	-	-	-	-	-
29	臺北—恆春	-	-	-	-	-	-	-	-	79	4,424	1,104	25.0
30	臺中—南竿	-	-	-	-	-	-	-	-	267	14,952	10,510	70.3
31	高雄—南竿	-	-	-	-	-	-	-	-	-	-	-	-
32	金門—馬公	-	-	-	-	234	16,848	9,444	56.1	-	-	-	-

資料來源：各國籍航空公司

附註：1. 馬祖機場自91年11月1日起更名為「北竿機場」；南竿機場自92年1月23日起正式營運；恆春機場自93年1月12日起正式營運。

2. 申請自93年1月起增飛之航空公司航線，計有華信航空：臺中—恆春、臺北—恆春；立榮、復興航空：臺北—恆春。

3. 德安航空自94年6月起開始營運國內5條離島定期航線：臺東—綠島、臺東—蘭嶼、馬公—七美、高雄—七美、高雄—望安。

4. 復興及華信航空自96年8月10日起停飛臺北—恆春航線。

5. 立榮航空自96年8月16日起停飛臺北—嘉義航線；100年8月11日起停飛臺北—屏東航線。

6. 復興航空自96年9月1日起停飛臺北—屏東航線。

7. 遠東航空自97年3月1日起退出臺北—臺南及高雄—花蓮航線；立榮航空退出臺北—高雄航線；華信航空停飛臺中—臺東航線。

8. 遠東航空自97年5月13日起停飛；100年4月18日復飛臺北—金門航線及7月22日臺北—馬公航線。

## 率－按航線及航空公司分

至101年6月

華信				德安				總計			
飛行班次 (次)	可售座位數 (位)	載客人數 (人)	載客率 (%)	飛行班次 (次)	可售座位數 (位)	載客人數 (人)	載客率 (%)	飛行班次 (次)	可售座位數 (位)	載客人數 (人)	載客率 (%)
4,906	510,224	367,300	72.0	4,483	85,177	68,361	80.3	42,617	3,605,619	2,605,123	72.3
-	-	-	-	-	-	-	-	-	-	-	-
-	-	-	-	-	-	-	-	154	11,088	5,101	46.0
869	90,376	65,589	72.6	-	-	-	-	2,226	234,723	176,870	75.4
651	67,704	52,800	78.0	-	-	-	-	2,195	160,888	127,266	79.1
-	-	-	-	-	-	-	-	962	53,872	35,676	66.2
-	-	-	-	-	-	-	-	-	-	-	-
706	73,424	48,488	66.0	-	-	-	-	1,898	235,726	158,150	67.1
-	-	-	-	-	-	-	-	-	-	-	-
-	-	-	-	-	-	-	-	1,811	130,392	83,877	64.3
1,369	142,376	110,080	77.3	-	-	-	-	7,109	844,130	651,082	77.1
-	-	-	-	-	-	-	-	1,479	82,824	65,203	78.7
-	-	-	-	-	-	-	-	-	-	-	-
810	84,240	57,321	68.0	-	-	-	-	6,529	621,410	421,723	67.9
143	14,872	7,991	53.7	-	-	-	-	169	16,744	8,603	51.4
-	-	-	-	-	-	-	-	-	-	-	-
-	-	-	-	1,071	20,349	17,123	84.1	1,071	20,349	17,123	84.1
-	-	-	-	2,377	45,163	37,968	84.1	2,377	45,163	37,968	84.1
-	-	-	-	-	-	-	-	709	69,839	53,169	76.1
-	-	-	-	-	-	-	-	1,217	68,152	56,800	83.3
-	-	-	-	311	5,909	2,977	50.4	311	5,909	2,977	50.4
-	-	-	-	622	11,818	9,002	76.2	622	11,818	9,002	76.2
358	37,232	25,031	67.2	-	-	-	-	358	37,232	25,031	67.2
-	-	-	-	-	-	-	-	3,101	332,079	223,609	67.3
-	-	-	-	-	-	-	-	6,572	525,479	378,328	72.0
-	-	-	-	102	1,938	1,291	66.6	102	1,938	1,291	66.6
-	-	-	-	-	-	-	-	648	36,288	27,806	76.6
-	-	-	-	-	-	-	-	417	23,352	17,410	74.6
-	-	-	-	-	-	-	-	-	-	-	-
-	-	-	-	-	-	-	-	79	4,424	1,104	25.0
-	-	-	-	-	-	-	-	267	14,952	10,510	70.3
-	-	-	-	-	-	-	-	-	-	-	-
-	-	-	-	-	-	-	-	234	16,848	9,444	56.1

表30 國內航線班機載客率及市場占有率—按航線分

中華民國101年6月

序號	航線	飛行班次 (次)	可售座位數 (位)	載客人數 (人)	載客率 (%)	市場占有率 (%)
	總計	7,432	636,405	479,152	75.3	100.0
1	臺中—臺東	-	-	-	-	-
2	臺中—花蓮	26	1,872	788	42.1	0.2
3	臺中—金門	366	38,880	31,084	79.9	6.5
4	臺中—馬公	522	38,754	29,150	75.2	6.1
5	臺北—北竿	158	8,848	7,168	81.0	1.5
6	臺北—臺中	-	-	-	-	-
7	臺北—臺東	295	34,181	24,266	71.0	5.1
8	臺北—臺南	-	-	-	-	-
9	臺北—花蓮	298	21,456	13,276	61.9	2.8
10	臺北—金門	1,010	120,519	106,658	88.5	22.3
11	臺北—南竿	258	14,448	13,223	91.5	2.8
12	臺北—屏東	-	-	-	-	-
13	臺北—馬公	1,418	148,628	103,367	69.5	21.6
14	臺北—高雄	26	2,704	1,401	51.8	0.3
15	臺北—嘉義	-	-	-	-	-
16	臺東—綠島	168	3,192	2,455	76.9	0.5
17	臺東—蘭嶼	412	7,828	6,883	87.9	1.4
18	臺南—金門	116	9,226	7,865	85.2	1.6
19	臺南—馬公	244	13,664	10,390	76.0	2.2
20	馬公—七美	48	912	488	53.5	0.1
21	高雄—七美	92	1,748	1,316	75.3	0.3
22	高雄—花蓮	56	5,824	3,594	61.7	0.8
23	高雄—金門	491	58,000	39,458	68.0	8.2
24	高雄—馬公	1,133	89,127	63,756	71.5	13.3
25	高雄—望安	14	266	169	63.5	-
26	嘉義—金門	102	5,712	4,489	78.6	0.9
27	嘉義—馬公	81	4,536	3,133	69.1	0.7
28	臺中—恆春	-	-	-	-	-
29	臺北—恆春	13	728	187	25.7	-
30	臺中—南竿	48	2,688	2,451	91.2	0.5
31	高雄—南竿	-	-	-	-	-
32	金門—馬公	37	2,664	2,137	80.2	0.4

資料來源：各國籍航空公司

附註：1. 馬祖機場自91年11月1日起更名為「北竿機場」；南竿機場自92年1月23日起正式營運；恆春機場自93年1月11日起正式營運。

2. 申請自93年1月起增飛之航空公司航線，計有華信航空：臺中—恆春、臺北—恆春；立榮、復興航空：臺北—恆春。

3. 立榮航空申請自93年10月起增飛兩條航線：臺中—南竿、高雄—南竿。

4. 德安航空自94年6月起開始營運國內5條離島定期航線：臺東—綠島、臺東—蘭嶼、馬公—七美、高雄—七美、高雄—望安。

5. 華信航空自96年5月1日起停飛臺北—台中航線。

6. 復興及華信航空自96年8月10日起停飛臺北—恆春航線。

7. 立榮航空自96年8月16日起停飛臺北—嘉義航線；100年8月11日起停飛臺北—屏東航線。

8. 復興航空自96年9月1日起停飛臺北—屏東航線。

9. 遠東航空自97年3月1日起退出臺北—臺南及高雄—花蓮航線；立榮航空退出臺北—高雄航線；華信航空停飛臺中—臺東航線。

10. 遠東航空自97年5月13日起停飛；100年4月18日復飛臺北—金門航線及7月22日臺北—馬公航線。

表31 國內航線班機載客率及市場占有率—按航線分

中華民國101年1月至101年6月

序號	航線	飛行班次 (次)	可售座位數 (位)	載客人數 (人)	載客率 (%)	市場占有率 (%)
	總計	42,617	3,605,619	2,605,123	72.3	100.0
1	臺中—臺東	-	-	-	-	-
2	臺中—花蓮	154	11,088	5,101	46.0	0.2
3	臺中—金門	2,226	234,723	176,870	75.4	6.8
4	臺中—馬公	2,195	160,888	127,266	79.1	4.9
5	臺北—北竿	962	53,872	35,676	66.2	1.4
6	臺北—臺中	-	-	-	-	-
7	臺北—臺東	1,898	235,726	158,150	67.1	6.1
8	臺北—臺南	-	-	-	-	-
9	臺北—花蓮	1,811	130,392	83,877	64.3	3.2
10	臺北—金門	7,109	844,130	651,082	77.1	24.9
11	臺北—南竿	1,479	82,824	65,203	78.7	2.5
12	臺北—屏東	-	-	-	-	-
13	臺北—馬公	6,529	621,410	421,723	67.9	16.2
14	臺北—高雄	169	16,744	8,603	51.4	0.3
15	臺北—嘉義	-	-	-	-	-
16	臺東—綠島	1,071	20,349	17,123	84.1	0.7
17	臺東—蘭嶼	2,377	45,163	37,968	84.1	1.5
18	臺南—金門	709	69,839	53,169	76.1	2.0
19	臺南—馬公	1,217	68,152	56,800	83.3	2.2
20	馬公—七美	311	5,909	2,977	50.4	0.1
21	高雄—七美	622	11,818	9,002	76.2	0.3
22	高雄—花蓮	358	37,232	25,031	67.2	1.0
23	高雄—金門	3,101	332,079	223,609	67.3	8.6
24	高雄—馬公	6,572	525,479	378,328	72.0	14.5
25	高雄—望安	102	1,938	1,291	66.6	-
26	嘉義—金門	648	36,288	27,806	76.6	1.1
27	嘉義—馬公	417	23,352	17,410	74.6	0.7
28	臺中—恆春	-	-	-	-	-
29	臺北—恆春	79	4,424	1,104	25.0	-
30	臺中—南竿	267	14,952	10,510	70.3	0.4
31	高雄—南竿	-	-	-	-	-
32	金門—馬公	234	16,848	9,444	56.1	0.4

資料來源：各國籍航空公司

附註：1. 馬祖機場自91年11月1日起更名為「北竿機場」；南竿機場自92年1月23日起正式營運；恆春機場自93年1月11日起正式營運。

2. 申請自93年1月起增飛之航空公司航線，計有華信航空：臺中—恆春、臺北—恆春；立榮、復興航空：臺北—恆春。

3. 立榮航空申請自93年10月起增飛兩條航線：臺中—南竿、高雄—南竿。

4. 德安航空自94年6月起開始營運國內5條離島定期航線：臺東—綠島、臺東—蘭嶼、馬公—七美、高雄—七美、高雄—望安。

5. 華信航空自96年5月1日起停飛臺北—臺中航線。

6. 復興及華信航空自96年8月10日起停飛臺北—恆春航線。

7. 立榮航空自96年8月16日起停飛臺北—嘉義航線；100年8月11日起停飛臺北—屏東航線。

8. 復興航空自96年9月1日起停飛臺北—屏東航線。

9. 遠東航空自97年3月1日起退出臺北—臺南及高雄—花蓮航線；立榮航空退出臺北—高雄航線；華信航空停飛臺中—臺東航線。

10. 遠東航空自97年5月13日起停飛；100年4月18日復飛臺北—金門航線及7月22日臺北—馬公航線。

表32 臺灣地區國際及兩岸定期航線班機載客率-按月別分

中華民國101年

月別	國 際 及 兩 岸 航 線											
	合 計				入 境				出 境			
	飛行班次 (次)	座位總數 (位)	載客人數 (人)	載客率 (%)	飛行班次 (次)	座位總數 (位)	載客人數 (人)	載客率 (%)	飛行班次 (次)	座位總數 (位)	載客人數 (人)	載客率 (%)
總 計	94,278	23,204,417	17,041,614	73.4	47,133	11,602,201	8,415,571	72.5	47,145	11,602,216	8,626,043	74.3
1月	15,927	3,937,390	2,813,350	71.5	7,988	1,973,537	1,382,601	70.1	7,939	1,963,853	1,430,749	72.9
2月	14,242	3,514,751	2,521,773	71.7	7,113	1,757,031	1,234,066	70.2	7,129	1,757,720	1,287,707	73.3
3月	15,553	3,843,266	2,836,116	73.8	7,764	1,918,698	1,427,907	74.4	7,789	1,924,568	1,408,209	73.2
4月	15,920	3,906,632	3,019,680	77.3	7,965	1,955,303	1,493,217	76.4	7,955	1,951,329	1,526,463	78.2
5月	16,367	4,023,020	2,866,812	71.3	8,174	2,009,094	1,410,898	70.2	8,193	2,013,926	1,455,914	72.3
6月	16,269	3,979,358	2,983,883	75.0	8,129	1,988,538	1,466,882	73.8	8,140	1,990,820	1,517,001	76.2
7月												
8月												
9月												
10月												
11月												
12月												

資料來源：本局所屬各航空站及桃園國際機場股份有限公司

附註：1. 入境、出境之載客人數均包括過境旅客，並以進出臺灣地區國際機場之末站及首站為基準。

2. 自99年11月1日起本表統計範圍包含以定期班機管理之包機。

3. 99年11月1日以前臺北松山機場及臺中機場以定期班機管理之包機，相關航線載客率請參考當期月報表71及表72。

月別	國 際 航 線 ( 含 港 澳 )											
	合 計				入 境				出 境			
	飛行班次 (次)	座位總數 (位)	載客人數 (人)	載客率 (%)	飛行班次 (次)	座位總數 (位)	載客人數 (人)	載客率 (%)	飛行班次 (次)	座位總數 (位)	載客人數 (人)	載客率 (%)
總 計	67,353	17,415,869	12,686,557	72.8	33,663	8,706,830	6,254,941	71.8	33,690	8,709,039	6,431,616	73.8
1月	11,103	2,910,896	2,141,736	73.6	5,549	1,455,176	1,028,962	70.7	5,554	1,455,720	1,112,774	76.4
2月	10,029	2,615,848	1,889,078	72.2	5,019	1,310,240	941,286	71.8	5,010	1,305,608	947,792	72.6
3月	11,042	2,873,862	2,072,245	72.1	5,514	1,435,039	1,040,536	72.5	5,528	1,438,823	1,031,709	71.7
4月	11,511	2,950,893	2,220,130	75.2	5,760	1,477,318	1,098,235	74.3	5,751	1,473,575	1,121,895	76.1
5月	11,811	3,035,548	2,103,296	69.3	5,900	1,516,196	1,039,962	68.6	5,911	1,519,352	1,063,334	70.0
6月	11,857	3,028,822	2,260,072	74.6	5,921	1,512,861	1,105,960	73.1	5,936	1,515,961	1,154,112	76.1
7月												
8月												
9月												
10月												
11月												
12月												

月別	兩 岸 航 線											
	合 計				入 境				出 境			
	飛行班次 (次)	座位總數 (位)	載客人數 (人)	載客率 (%)	飛行班次 (次)	座位總數 (位)	載客人數 (人)	載客率 (%)	飛行班次 (次)	座位總數 (位)	載客人數 (人)	載客率 (%)
總 計	26,925	5,788,548	4,355,057	75.2	13,470	2,895,371	2,160,630	74.6	13,455	2,893,177	2,194,427	75.8
1月	4,824	1,026,494	671,614	65.4	2,439	518,361	353,639	68.2	2,385	508,133	317,975	62.6
2月	4,213	898,903	632,695	70.4	2,094	446,791	292,780	65.5	2,119	452,112	339,915	75.2
3月	4,511	969,404	763,871	78.8	2,250	483,659	387,371	80.1	2,261	485,745	376,500	77.5
4月	4,409	955,739	799,550	83.7	2,205	477,985	394,982	82.6	2,204	477,754	404,568	84.7
5月	4,556	987,472	763,516	77.3	2,274	492,898	370,936	75.3	2,282	494,574	392,580	79.4
6月	4,412	950,536	723,811	76.1	2,208	475,677	360,922	75.9	2,204	474,859	362,889	76.4
7月												
8月												
9月												
10月												
11月												
12月												

表32-1 臺灣桃園國際機場國際及兩岸定期航線班機載客率－按月別分

中華民國101年

月別	國 際 及 兩 岸 航 線											
	合 計				入 境				出 境			
	飛行班次 (次)	座位總數 (位)	載客人數 (人)	載客率 (%)	飛行班次 (次)	座位總數 (位)	載客人數 (人)	載客率 (%)	飛行班次 (次)	座位總數 (位)	載客人數 (人)	載客率 (%)
總 計	73,243	19,007,374	13,955,893	73.4	36,630	9,506,079	6,881,377	72.4	36,613	9,501,295	7,074,516	74.5
1月	12,679	3,265,887	2,355,429	72.1	6,363	1,637,496	1,153,092	70.4	6,316	1,628,391	1,202,337	73.8
2月	11,197	2,886,285	2,077,636	72.0	5,596	1,443,736	1,019,222	70.6	5,601	1,442,549	1,058,414	73.4
3月	12,185	3,157,542	2,332,407	73.9	6,082	1,576,100	1,171,898	74.4	6,103	1,581,442	1,160,509	73.4
4月	12,289	3,203,368	2,462,591	76.9	6,151	1,603,972	1,216,195	75.8	6,138	1,599,396	1,246,396	77.9
5月	12,466	3,264,241	2,320,219	71.1	6,229	1,630,858	1,140,732	69.9	6,237	1,633,383	1,179,487	72.2
6月	12,427	3,230,051	2,407,611	74.5	6,209	1,613,917	1,180,238	73.1	6,218	1,616,134	1,227,373	75.9
7月												
8月												
9月												
10月												
11月												
12月												

資料來源：桃園國際機場股份有限公司

附註：1. 入境、出境之載客人數均包括過境旅客。

2. 載客人數以進出臺灣桃園國際機場之末站及首站為基準。

月別	國 際 航 線 ( 含 港 澳 )											
	合 計				入 境				出 境			
	飛行班次 (次)	座位總數 (位)	載客人數 (人)	載客率 (%)	飛行班次 (次)	座位總數 (位)	載客人數 (人)	載客率 (%)	飛行班次 (次)	座位總數 (位)	載客人數 (人)	載客率 (%)
總 計	54,465	14,739,576	10,752,796	73.0	27,221	7,368,846	5,293,521	71.8	27,244	7,370,730	5,459,275	74.1
1月	9,199	2,491,026	1,848,110	74.2	4,596	1,244,965	884,746	71.1	4,603	1,246,061	963,364	77.3
2月	8,244	2,225,974	1,611,871	72.4	4,126	1,115,211	803,750	72.1	4,118	1,110,763	808,121	72.8
3月	9,074	2,448,805	1,772,530	72.4	4,530	1,222,476	888,083	72.6	4,544	1,226,329	884,447	72.1
4月	9,243	2,498,929	1,874,428	75.0	4,626	1,251,307	925,908	74.0	4,617	1,247,622	948,520	76.0
5月	9,324	2,541,105	1,763,402	69.4	4,658	1,269,302	871,699	68.7	4,666	1,271,803	891,703	70.1
6月	9,381	2,533,737	1,882,455	74.3	4,685	1,265,585	919,335	72.6	4,696	1,268,152	963,120	75.9
7月												
8月												
9月												
10月												
11月												
12月												

月別	兩 岸 航 線											
	合 計				入 境				出 境			
	飛行班次 (次)	座位總數 (位)	載客人數 (人)	載客率 (%)	飛行班次 (次)	座位總數 (位)	載客人數 (人)	載客率 (%)	飛行班次 (次)	座位總數 (位)	載客人數 (人)	載客率 (%)
總 計	18,778	4,267,798	3,203,097	75.1	9,409	2,137,233	1,587,856	74.3	9,369	2,130,565	1,615,241	75.8
1月	3,480	774,861	507,319	65.5	1,767	392,531	268,346	68.4	1,713	382,330	238,973	62.5
2月	2,953	660,311	465,765	70.5	1,470	328,525	215,472	65.6	1,483	331,786	250,293	75.4
3月	3,111	708,737	559,877	79.0	1,552	353,624	283,815	80.3	1,559	355,113	276,062	77.7
4月	3,046	704,439	588,163	83.5	1,525	352,665	290,287	82.3	1,521	351,774	297,876	84.7
5月	3,142	723,136	556,817	77.0	1,571	361,556	269,033	74.4	1,571	361,580	287,784	79.6
6月	3,046	696,314	525,156	75.4	1,524	348,332	260,903	74.9	1,522	347,982	264,253	75.9
7月												
8月												
9月												
10月												
11月												
12月												



表32-2 高雄國際機場國際及兩岸定期航線班機載客率—按月別分

中華民國101年

月別	國 際 及 兩 岸 航 線											
	合 計				入 境				出 境			
	飛行班次 (次)	座位總數 (位)	載客人數 (人)	載客率 (%)	飛行班次 (次)	座位總數 (位)	載客人數 (人)	載客率 (%)	飛行班次 (次)	座位總數 (位)	載客人數 (人)	載客率 (%)
總 計	11,058	2,228,665	1,527,638	68.5	5,527	1,114,080	762,746	68.5	5,531	1,114,585	764,892	68.6
1月	1,825	378,653	243,410	64.3	914	189,692	122,562	64.6	911	188,961	120,848	64.0
2月	1,726	354,541	225,077	63.5	863	177,206	108,965	61.5	863	177,335	116,112	65.5
3月	1,919	387,719	252,806	65.2	959	193,831	130,045	67.1	960	193,888	122,761	63.3
4月	1,837	364,184	271,879	74.7	918	182,001	134,575	73.9	919	182,183	137,304	75.4
5月	1,900	376,410	261,213	69.4	948	187,721	130,207	69.4	952	188,689	131,006	69.4
6月	1,851	367,158	273,253	74.4	925	183,629	136,392	74.3	926	183,529	136,861	74.6
7月												
8月												
9月												
10月												
11月												
12月												

資料來源：本局高雄國際航空站

附註：1. 入境、出境之載客人數均包括過境旅客。

2. 載客人數以進出高雄國際機場之末站及首站為基準。

月別	國 際 航 線 ( 含 港 澳 )											
	合 計				入 境				出 境			
	飛行班次 (次)	座位總數 (位)	載客人數 (人)	載客率 (%)	飛行班次 (次)	座位總數 (位)	載客人數 (人)	載客率 (%)	飛行班次 (次)	座位總數 (位)	載客人數 (人)	載客率 (%)
總 計	8,469	1,719,897	1,167,602	67.9	4,233	859,905	582,889	67.8	4,236	859,992	584,713	68.0
1月	1,408	293,886	193,994	66.0	705	147,219	97,000	65.9	703	146,667	96,994	66.1
2月	1,321	272,018	171,206	62.9	661	136,101	83,274	61.2	660	135,917	87,932	64.7
3月	1,472	299,073	187,128	62.6	736	149,571	96,988	64.8	736	149,502	90,140	60.3
4月	1,408	282,209	206,752	73.3	704	141,170	102,300	72.5	704	141,039	104,452	74.1
5月	1,449	289,249	196,074	67.8	723	144,297	97,471	67.5	726	144,952	98,603	68.0
6月	1,411	283,462	212,448	74.9	704	141,547	105,856	74.8	707	141,915	106,592	75.1
7月												
8月												
9月												
10月												
11月												
12月												

月別	兩 岸 航 線											
	合 計				入 境				出 境			
	飛行班次 (次)	座位總數 (位)	載客人數 (人)	載客率 (%)	飛行班次 (次)	座位總數 (位)	載客人數 (人)	載客率 (%)	飛行班次 (次)	座位總數 (位)	載客人數 (人)	載客率 (%)
總 計	2,589	508,768	360,036	70.8	1,294	254,175	179,857	70.8	1,295	254,593	180,179	70.8
1月	417	84,767	49,416	58.3	209	42,473	25,562	60.2	208	42,294	23,854	56.4
2月	405	82,523	53,871	65.3	202	41,105	25,691	62.5	203	41,418	28,180	68.0
3月	447	88,646	65,678	74.1	223	44,260	33,057	74.7	224	44,386	32,621	73.5
4月	429	81,975	65,127	79.4	214	40,831	32,275	79.0	215	41,144	32,852	79.8
5月	451	87,161	65,139	74.7	225	43,424	32,736	75.4	226	43,737	32,403	74.1
6月	440	83,696	60,805	72.6	221	42,082	30,536	72.6	219	41,614	30,269	72.7
7月												
8月												
9月												
10月												
11月												
12月												

表32-3 臺北松山機場國際及兩岸定期航線班機載客率—按月別分

中華民國101年

月別	國 際 及 兩 岸 航 線											
	合 計				入 境				出 境			
	飛行班次 (次)	座位總數 (位)	載客人數 (人)	載客率 (%)	飛行班次 (次)	座位總數 (位)	載客人數 (人)	載客率 (%)	飛行班次 (次)	座位總數 (位)	載客人數 (人)	載客率 (%)
總 計	7,206	1,588,287	1,281,072	80.7	3,598	793,176	634,134	79.9	3,608	795,111	646,938	81.4
1月	1,174	257,994	192,362	74.6	587	128,997	95,171	73.8	587	128,997	97,191	75.3
2月	1,112	243,944	198,544	81.4	556	121,972	96,982	79.5	556	121,972	101,562	83.3
3月	1,191	261,240	221,579	84.8	595	130,529	111,049	85.1	596	130,711	110,530	84.6
4月	1,157	254,126	219,393	86.3	577	126,771	110,002	86.8	580	127,355	109,391	85.9
5月	1,301	289,227	218,956	75.7	648	144,120	106,776	74.1	653	145,107	112,180	77.3
6月	1,271	281,756	230,238	81.7	635	140,787	114,154	81.1	636	140,969	116,084	82.3
7月												
8月												
9月												
10月												
11月												
12月												

資料來源：本局臺北國際航空站

附註：1. 自99年11月1日起以定期班機管理之包機，改列本國際及兩岸定期航線班機載客率統計表。

2. 99年11月1日以前以定期班機管理之包機，相關航線載客率請參考當期月報表71及表72。

月別	國 際 航 線 ( 含 港 澳 )											
	合 計				入 境				出 境			
	飛行班次 (次)	座位總數 (位)	載客人數 (人)	載客率 (%)	飛行班次 (次)	座位總數 (位)	載客人數 (人)	載客率 (%)	飛行班次 (次)	座位總數 (位)	載客人數 (人)	載客率 (%)
總 計	3,155	793,109	651,079	82.1	1,577	396,436	320,987	81.0	1,578	396,673	330,092	83.2
1月	496	125,984	99,632	79.1	248	62,992	47,216	75.0	248	62,992	52,416	83.2
2月	464	117,856	106,001	89.9	232	58,928	54,262	92.1	232	58,928	51,739	87.8
3月	496	125,984	112,587	89.4	248	62,992	55,465	88.1	248	62,992	57,122	90.7
4月	483	122,687	104,138	84.9	241	61,225	52,588	85.9	242	61,462	51,550	83.9
5月	616	152,510	108,498	71.1	308	76,255	52,737	69.2	308	76,255	55,761	73.1
6月	600	148,088	120,223	81.2	300	74,044	58,719	79.3	300	74,044	61,504	83.1
7月												
8月												
9月												
10月												
11月												
12月												

月別	兩 岸 航 線											
	合 計				入 境				出 境			
	飛行班次 (次)	座位總數 (位)	載客人數 (人)	載客率 (%)	飛行班次 (次)	座位總數 (位)	載客人數 (人)	載客率 (%)	飛行班次 (次)	座位總數 (位)	載客人數 (人)	載客率 (%)
總 計	4,051	795,178	629,993	79.2	2,021	396,740	313,147	78.9	2,030	398,438	316,846	79.5
1月	678	132,010	92,730	70.2	339	66,005	47,955	72.7	339	66,005	44,775	67.8
2月	648	126,088	92,543	73.4	324	63,044	42,720	67.8	324	63,044	49,823	79.0
3月	695	135,256	108,992	80.6	347	67,537	55,584	82.3	348	67,719	53,408	78.9
4月	674	131,439	115,255	87.7	336	65,546	57,414	87.6	338	65,893	57,841	87.8
5月	685	136,717	110,458	80.8	340	67,865	54,039	79.6	345	68,852	56,419	81.9
6月	671	133,668	110,015	82.3	335	66,743	55,435	83.1	336	66,925	54,580	81.6
7月												
8月												
9月												
10月												
11月												
12月												

表32-4 臺中機場國際及兩岸定期航線班機載客率－按月別分

中華民國101年

月別	國 際 及 兩 岸 航 線											
	合 計				入 境				出 境			
	飛行班次 (次)	座位總數 (位)	載客人數 (人)	載客率 (%)	飛行班次 (次)	座位總數 (位)	載客人數 (人)	載客率 (%)	飛行班次 (次)	座位總數 (位)	載客人數 (人)	載客率 (%)
總 計	2,682	365,001	267,348	73.2	1,335	181,572	132,546	73.0	1,347	183,429	134,802	73.5
1月	246	34,364	21,939	63.8	123	17,182	11,674	67.9	123	17,182	10,265	59.7
2月	204	29,501	20,174	68.4	97	13,962	8,776	62.9	107	15,539	11,398	73.4
3月	249	35,318	28,142	79.7	123	17,437	14,273	81.9	126	17,881	13,869	77.6
4月	625	82,932	64,601	77.9	313	41,548	31,897	76.8	312	41,384	32,704	79.0
5月	674	88,676	63,544	71.7	337	44,338	31,770	71.7	337	44,338	31,774	71.7
6月	684	94,210	68,948	73.2	342	47,105	34,156	72.5	342	47,105	34,792	73.9
7月												
8月												
9月												
10月												
11月												
12月												

資料來源：本局臺中航空站

附註：1. 自99年11月1日起以定期班機管理之包機，改列本國際及兩岸定期航線班機載客率統計表。

2. 99年11月1日以前以定期班機管理之包機，相關航線載客率請參考當期月報表71及表72。

月別	國 際 航 線 ( 含 港 澳 )											
	合 計				入 境				出 境			
	飛行班次 (次)	座位總數 (位)	載客人數 (人)	載客率 (%)	飛行班次 (次)	座位總數 (位)	載客人數 (人)	載客率 (%)	飛行班次 (次)	座位總數 (位)	載客人數 (人)	載客率 (%)
總 計	1,245	160,152	113,924	71.1	623	80,158	56,957	71.1	622	79,994	56,967	71.2
1月	-	-	-	-	-	-	-	-	-	-	-	-
2月	-	-	-	-	-	-	-	-	-	-	-	-
3月	-	-	-	-	-	-	-	-	-	-	-	-
4月	377	47,068	34,812	74.0	189	23,616	17,439	73.8	188	23,452	17,373	74.1
5月	418	52,024	35,105	67.5	209	26,012	17,910	68.9	209	26,012	17,195	66.1
6月	450	61,060	44,007	72.1	225	30,530	21,608	70.8	225	30,530	22,399	73.4
7月												
8月												
9月												
10月												
11月												
12月												

月別	兩 岸 航 線											
	合 計				入 境				出 境			
	飛行班次 (次)	座位總數 (位)	載客人數 (人)	載客率 (%)	飛行班次 (次)	座位總數 (位)	載客人數 (人)	載客率 (%)	飛行班次 (次)	座位總數 (位)	載客人數 (人)	載客率 (%)
總 計	1,437	204,849	153,424	74.9	712	101,414	75,589	74.5	725	103,435	77,835	75.3
1月	246	34,364	21,939	63.8	123	17,182	11,674	67.9	123	17,182	10,265	59.7
2月	204	29,501	20,174	68.4	97	13,962	8,776	62.9	107	15,539	11,398	73.4
3月	249	35,318	28,142	79.7	123	17,437	14,273	81.9	126	17,881	13,869	77.6
4月	248	35,864	29,789	83.1	124	17,932	14,458	80.6	124	17,932	15,331	85.5
5月	256	36,652	28,439	77.6	128	18,326	13,860	75.6	128	18,326	14,579	79.6
6月	234	33,150	24,941	75.2	117	16,575	12,548	75.7	117	16,575	12,393	74.8
7月												
8月												
9月												
10月												
11月												
12月												

表32-5 臺東機場國際及兩岸定期航線班機載客率－按月別分

中華民國101年

月別	國 際 及 兩 岸 航 線											
	合 計				入 境				出 境			
	飛行班次 (次)	座位總數 (位)	載客人數 (人)	載客率 (%)	飛行班次 (次)	座位總數 (位)	載客人數 (人)	載客率 (%)	飛行班次 (次)	座位總數 (位)	載客人數 (人)	載客率 (%)
總 計	36	5,767	3,769	65.4	17	2,715	1,789	65.9	19	3,052	1,980	64.9
1月	3	492	210	42.7	1	170	102	60.0	2	322	108	33.5
2月	3	480	342	71.3	1	155	121	78.1	2	325	221	68.0
3月	9	1,447	1,182	81.7	5	801	642	80.1	4	646	540	83.6
4月	8	1,294	735	56.8	4	647	337	52.1	4	647	398	61.5
5月	9	1,440	853	59.2	4	635	393	61.9	5	805	460	57.1
6月	4	614	447	72.8	2	307	194	63.2	2	307	253	82.4
7月												
8月												
9月												
10月												
11月												
12月												

資料來源：本局臺東航空站

月別	國 際 航 線 ( 含 港 澳 )											
	合 計				入 境				出 境			
	飛行班次 (次)	座位總數 (位)	載客人數 (人)	載客率 (%)	飛行班次 (次)	座位總數 (位)	載客人數 (人)	載客率 (%)	飛行班次 (次)	座位總數 (位)	載客人數 (人)	載客率 (%)
總 計	-	-	-	-	-	-	-	-	-	-	-	-
1月	-	-	-	-	-	-	-	-	-	-	-	-
2月	-	-	-	-	-	-	-	-	-	-	-	-
3月	-	-	-	-	-	-	-	-	-	-	-	-
4月	-	-	-	-	-	-	-	-	-	-	-	-
5月	-	-	-	-	-	-	-	-	-	-	-	-
6月	-	-	-	-	-	-	-	-	-	-	-	-
7月												
8月												
9月												
10月												
11月												
12月												

月別	兩 岸 航 線											
	合 計				入 境				出 境			
	飛行班次 (次)	座位總數 (位)	載客人數 (人)	載客率 (%)	飛行班次 (次)	座位總數 (位)	載客人數 (人)	載客率 (%)	飛行班次 (次)	座位總數 (位)	載客人數 (人)	載客率 (%)
總 計	36	5,767	3,769	65.4	17	2,715	1,789	65.9	19	3,052	1,980	64.9
1月	3	492	210	42.7	1	170	102	60.0	2	322	108	33.5
2月	3	480	342	71.3	1	155	121	78.1	2	325	221	68.0
3月	9	1,447	1,182	81.7	5	801	642	80.1	4	646	540	83.6
4月	8	1,294	735	56.8	4	647	337	52.1	4	647	398	61.5
5月	9	1,440	853	59.2	4	635	393	61.9	5	805	460	57.1
6月	4	614	447	72.8	2	307	194	63.2	2	307	253	82.4
7月												
8月												
9月												
10月												
11月												
12月												

表32-6 花蓮機場國際及兩岸定期航線班機載客率－按月別分

中華民國101年

月別	國 際 及 兩 岸 航 線											
	合 計				入 境				出 境			
	飛行班次 (次)	座位總數 (位)	載客人數 (人)	載客率 (%)	飛行班次 (次)	座位總數 (位)	載客人數 (人)	載客率 (%)	飛行班次 (次)	座位總數 (位)	載客人數 (人)	載客率 (%)
總計	34	6,188	4,738	76.6	17	3,094	2,392	77.3	17	3,094	2,346	75.8
1月	-	-	-	-	-	-	-	-	-	-	-	-
2月	-	-	-	-	-	-	-	-	-	-	-	-
3月	-	-	-	-	-	-	-	-	-	-	-	-
4月	4	728	481	66.1	2	364	211	58.0	2	364	270	74.2
5月	13	2,366	1,810	76.5	6	1,092	875	80.1	7	1,274	935	73.4
6月	17	3,094	2,447	79.1	9	1,638	1,306	79.7	8	1,456	1,141	78.4
7月												
8月												
9月												
10月												
11月												
12月												

資料來源：本局花蓮航空站

附註：1. 自99年11月1日起以定期班機管理之包機，改列國際及兩岸定期航線班機載客率統計表。

2. 99年11月1日以前以定期班機管理之包機，相關航線載客率請參考當期月報表71及表72。

月別	國 際 航 線 ( 含 港 澳 )											
	合 計				入 境				出 境			
	飛行班次 (次)	座位總數 (位)	載客人數 (人)	載客率 (%)	飛行班次 (次)	座位總數 (位)	載客人數 (人)	載客率 (%)	飛行班次 (次)	座位總數 (位)	載客人數 (人)	載客率 (%)
總計	-	-	-	-	-	-	-	-	-	-	-	-
1月	-	-	-	-	-	-	-	-	-	-	-	-
2月	-	-	-	-	-	-	-	-	-	-	-	-
3月	-	-	-	-	-	-	-	-	-	-	-	-
4月	-	-	-	-	-	-	-	-	-	-	-	-
5月	-	-	-	-	-	-	-	-	-	-	-	-
6月	-	-	-	-	-	-	-	-	-	-	-	-
7月												
8月												
9月												
10月												
11月												
12月												

月別	兩 岸 航 線											
	合 計				入 境				出 境			
	飛行班次 (次)	座位總數 (位)	載客人數 (人)	載客率 (%)	飛行班次 (次)	座位總數 (位)	載客人數 (人)	載客率 (%)	飛行班次 (次)	座位總數 (位)	載客人數 (人)	載客率 (%)
總計	34	6,188	4,738	76.6	17	3,094	2,392	77.3	17	3,094	2,346	75.8
1月	-	-	-	-	-	-	-	-	-	-	-	-
2月	-	-	-	-	-	-	-	-	-	-	-	-
3月	-	-	-	-	-	-	-	-	-	-	-	-
4月	4	728	481	66.1	2	364	211	58.0	2	364	270	74.2
5月	13	2,366	1,810	76.5	6	1,092	875	80.1	7	1,274	935	73.4
6月	17	3,094	2,447	79.1	9	1,638	1,306	79.7	8	1,456	1,141	78.4
7月												
8月												
9月												
10月												
11月												
12月												

表32-7 馬公機場國際及兩岸定期航線班機載客率—按月別分

中華民國101年

月別	國 際 及 兩 岸 航 線											
	合 計				入 境				出 境			
	飛行班次 (次)	座位總數 (位)	載客人數 (人)	載客率 (%)	飛行班次 (次)	座位總數 (位)	載客人數 (人)	載客率 (%)	飛行班次 (次)	座位總數 (位)	載客人數 (人)	載客率 (%)
總 計	19	3,135	1,156	36.9	9	1,485	587	39.5	10	1,650	569	34.5
1月	-	-	-	-	-	-	-	-	-	-	-	-
2月	-	-	-	-	-	-	-	-	-	-	-	-
3月	-	-	-	-	-	-	-	-	-	-	-	-
4月	-	-	-	-	-	-	-	-	-	-	-	-
5月	4	660	217	32.9	2	330	145	43.9	2	330	72	21.8
6月	15	2,475	939	37.9	7	1,155	442	38.3	8	1,320	497	37.7
7月												
8月												
9月												
10月												
11月												
12月												

資料來源：本局馬公航空站

月別	國 際 航 線 ( 含 港 澳 )											
	合 計				入 境				出 境			
	飛行班次 (次)	座位總數 (位)	載客人數 (人)	載客率 (%)	飛行班次 (次)	座位總數 (位)	載客人數 (人)	載客率 (%)	飛行班次 (次)	座位總數 (位)	載客人數 (人)	載客率 (%)
總 計	19	3,135	1,156	36.9	9	1,485	587	39.5	10	1,650	569	34.5
1月	-	-	-	-	-	-	-	-	-	-	-	-
2月	-	-	-	-	-	-	-	-	-	-	-	-
3月	-	-	-	-	-	-	-	-	-	-	-	-
4月	-	-	-	-	-	-	-	-	-	-	-	-
5月	4	660	217	32.9	2	330	145	43.9	2	330	72	21.8
6月	15	2,475	939	37.9	7	1,155	442	38.3	8	1,320	497	37.7
7月												
8月												
9月												
10月												
11月												
12月												

月別	兩 岸 航 線											
	合 計				入 境				出 境			
	飛行班次 (次)	座位總數 (位)	載客人數 (人)	載客率 (%)	飛行班次 (次)	座位總數 (位)	載客人數 (人)	載客率 (%)	飛行班次 (次)	座位總數 (位)	載客人數 (人)	載客率 (%)
總 計	-	-	-	-	-	-	-	-	-	-	-	-
1月	-	-	-	-	-	-	-	-	-	-	-	-
2月	-	-	-	-	-	-	-	-	-	-	-	-
3月	-	-	-	-	-	-	-	-	-	-	-	-
4月	-	-	-	-	-	-	-	-	-	-	-	-
5月	-	-	-	-	-	-	-	-	-	-	-	-
6月	-	-	-	-	-	-	-	-	-	-	-	-
7月												
8月												
9月												
10月												
11月												
12月												

表33 臺灣地區各機場國際及兩岸定期航線班機載客率－按航線分

中華民國101年6月

序號	航線	合 計				入 境				出 境			
		飛行班次 (次)	座位總數 (位)	載客人數 (人)	載客率 (%)	飛行班次 (次)	座位總數 (位)	載客人數 (人)	載客率 (%)	飛行班次 (次)	座位總數 (位)	載客人數 (人)	載客率 (%)
	總計	16,269	3,979,358	2,983,883	75.0	8,129	1,988,538	1,466,882	73.8	8,140	1,990,820	1,517,001	76.2
	國際航線(含港澳)	11,857	3,028,822	2,260,072	74.6	5,921	1,512,861	1,105,960	73.1	5,936	1,515,961	1,154,112	76.1
1	大阪	527	137,694	91,493	66.4	264	68,920	46,596	67.6	263	68,774	44,897	65.3
2	首爾仁川	508	138,839	110,207	79.4	254	69,454	53,305	76.7	254	69,385	56,902	82.0
3	首爾金浦	120	19,328	12,004	62.1	60	9,664	5,846	60.5	60	9,664	6,158	63.7
4	巴黎	35	11,130	9,744	87.5	18	5,724	4,708	82.3	17	5,406	5,036	93.2
5	仙台	16	4,032	2,698	66.9	8	2,016	1,339	66.4	8	2,016	1,359	67.4
6	布理司班	40	11,605	8,318	71.7	20	5,833	4,376	75.0	20	5,772	3,942	68.3
7	札幌	120	38,100	31,158	81.8	60	19,050	15,329	80.5	60	19,050	15,829	83.1
8	吉隆坡	240	69,112	54,724	79.2	120	34,556	25,371	73.4	120	34,556	29,353	84.9
9	名古屋	230	54,862	37,389	68.2	115	27,431	18,243	66.5	115	27,431	19,146	69.8
10	安克拉治	11	3,498	3,094	88.5	11	3,498	3,094	88.5	-	-	-	-
11	西雅圖	43	15,996	13,667	85.4	21	7,812	7,069	90.5	22	8,184	6,598	80.6
12	亞庇	103	16,382	13,840	84.5	51	8,100	6,112	75.5	52	8,282	7,728	93.3
13	帛琉	71	12,910	9,206	71.3	35	6,370	4,306	67.6	36	6,540	4,900	74.9
14	東京羽田	480	128,760	108,219	84.0	240	64,380	52,873	82.1	240	64,380	55,346	86.0
15	東京成田	732	198,310	148,409	74.8	366	99,146	74,905	75.6	366	99,164	73,504	74.1
16	河內	254	51,644	33,207	64.3	127	25,822	16,452	63.7	127	25,822	16,755	64.9
17	法蘭克福	43	11,868	10,489	88.4	21	5,796	4,914	84.8	22	6,072	5,575	91.8
18	泗水	17	4,284	3,744	87.4	8	2,016	1,828	90.7	9	2,268	1,916	84.5
19	金邊	88	13,760	10,944	79.5	44	6,880	5,441	79.1	44	6,880	5,503	80.0
20	洛杉磯	267	95,114	82,774	87.0	133	47,381	42,934	90.6	134	47,733	39,840	83.5
21	胡志明市	330	84,725	62,881	74.2	165	42,390	30,284	71.4	165	42,335	32,597	77.0
22	香港	3,578	973,337	711,715	73.1	1,789	486,907	350,680	72.0	1,789	486,430	361,035	74.2
23	桃園→高雄接駁線	120	17,005	11,202	65.9	61	8,725	6,401	73.4	59	8,280	4,801	58.0
24	琉球	134	25,860	20,889	80.8	67	12,930	10,461	80.9	67	12,930	10,428	80.6
25	紐約	28	8,904	7,767	87.2	9	2,862	2,704	94.5	19	6,042	5,063	83.8
26	釜山	100	17,728	12,453	70.2	50	8,864	6,028	68.0	50	8,864	6,425	72.5
27	馬尼拉	392	83,840	54,843	65.4	197	42,077	25,233	60.0	195	41,763	29,610	70.9
28	高雄→桃園接駁線	120	15,929	10,935	68.6	59	7,756	4,824	62.2	61	8,173	6,111	74.8
29	曼谷	395	124,390	97,080	78.0	196	61,695	46,420	75.2	199	62,695	50,660	80.8
30	清邁	16	2,552	2,109	82.6	7	1,106	891	80.6	9	1,446	1,218	84.2
31	雪梨	34	10,642	6,548	61.5	17	5,321	3,738	70.2	17	5,321	2,810	52.8
32	普吉島	15	2,382	2,162	90.8	8	1,270	1,130	89.0	7	1,112	1,032	92.8
33	雅加達	172	41,946	31,192	74.4	86	20,973	16,033	76.4	86	20,973	15,159	72.3
34	新加坡	555	133,126	104,325	78.4	276	66,256	49,047	74.0	279	66,870	55,278	82.7
35	溫哥華	82	25,032	21,335	85.2	41	12,564	9,696	77.2	41	12,468	11,639	93.4
36	福岡	238	77,098	42,598	55.3	119	38,549	19,949	51.7	119	38,549	22,649	58.8
37	廣島	60	9,886	6,326	64.0	30	4,943	2,971	60.1	30	4,943	3,355	67.9
38	德里	17	5,321	3,008	56.5	8	2,504	2,386	95.3	9	2,817	622	22.1
39	澳門	842	154,506	113,320	73.3	421	77,351	54,847	70.9	421	77,155	58,473	75.8
40	濟州島	65	11,424	9,448	82.7	33	5,796	4,588	79.2	32	5,628	4,860	86.4
41	檳城	32	5,140	3,913	76.1	16	2,570	1,773	69.0	16	2,570	2,140	83.3
42	舊金山	161	56,356	49,455	87.8	80	28,026	25,783	92.0	81	28,330	23,672	83.6
43	關島	42	11,527	9,204	79.8	19	5,276	4,152	78.7	23	6,251	5,052	80.8
44	峇里島	104	29,868	23,556	78.9	52	14,934	11,463	76.8	52	14,934	12,093	81.0
45	小松	36	5,774	4,020	69.6	18	2,887	2,043	70.8	18	2,887	1,977	68.5
46	宮崎	17	2,722	1,715	63.0	8	1,282	878	68.5	9	1,440	837	58.1
47	維也納	26	7,176	6,561	91.4	13	3,588	3,169	88.3	13	3,588	3,392	94.5

資料來源：本局所屬各航空站及桃園國際機場股份有限公司

附註：1. 入境、出境之載客人數均包括過境旅客，並以進出臺灣地區國際機場之末站及首站為基準。

2. 99年11月1日起本表統計範圍包含以定期班機管理之包機。

3. 99年11月1日以前臺北松山機場及臺中機場以定期班機管理之包機，相關航線載客率請參考當期月報表71及表72。

表33 臺灣地區各機場國際及兩岸定期航線班機載客率－按航線分(續)

中華民國101年6月

序號	航線	合 計				入 境				出 境			
		飛行班次 (次)	座位總數 (位)	載客人數 (人)	載客率 (%)	飛行班次 (次)	座位總數 (位)	載客人數 (人)	載客率 (%)	飛行班次 (次)	座位總數 (位)	載客人數 (人)	載客率 (%)
48	長灘島	35	5,530	4,708	85.1	17	2,686	2,254	83.9	18	2,844	2,454	86.3
49	靜岡	24	3,816	2,443	64.0	12	1,908	1,220	63.9	12	1,908	1,223	64.1
50	多倫多	26	8,288	7,390	89.2	13	4,134	3,439	83.2	13	4,154	3,951	95.1
51	富山	18	2,904	1,446	49.8	9	1,452	653	45.0	9	1,452	793	54.6
52	石垣島	14	1,456	1,352	92.9	7	728	675	92.7	7	728	677	93.0
53	阿姆斯特丹	60	19,080	12,709	66.6	30	9,540	3,313	34.7	30	9,540	9,396	98.5
54	鹿兒島	24	6,324	4,136	65.4	12	3,162	1,793	56.7	12	3,162	2,343	74.1
兩岸航線		4,412	950,536	723,811	76.1	2,208	475,677	360,922	75.9	2,204	474,859	362,889	76.4
55	上海浦東	532	151,920	122,947	80.9	266	75,960	62,145	81.8	266	75,960	60,802	80.0
56	上海虹橋	240	57,816	51,006	88.2	120	28,908	25,644	88.7	120	28,908	25,362	87.7
57	貴陽	52	8,688	5,117	58.9	26	4,344	2,407	55.4	26	4,344	2,710	62.4
58	寧波	150	28,480	19,567	68.7	75	14,240	9,665	67.9	75	14,240	9,902	69.5
59	南京	144	34,188	26,008	76.1	72	17,094	12,808	74.9	72	17,094	13,200	77.2
60	長沙	112	21,046	17,269	82.1	56	10,523	8,624	82.0	56	10,523	8,645	82.2
61	海口	84	13,788	9,355	67.8	42	6,894	4,797	69.6	42	6,894	4,558	66.1
62	桂林	64	10,414	6,716	64.5	32	5,207	3,253	62.5	32	5,207	3,463	66.5
63	鄭州	102	20,934	13,816	66.0	51	10,467	6,506	62.2	51	10,467	7,310	69.8
64	杭州	241	51,506	39,342	76.4	121	25,844	20,533	79.4	120	25,662	18,809	73.3
65	福州	220	35,942	27,271	75.9	110	17,971	13,425	74.7	110	17,971	13,846	77.0
66	武漢	78	15,636	13,306	85.1	39	7,818	6,740	86.2	39	7,818	6,566	84.0
67	西安	72	15,990	11,346	71.0	36	7,995	5,456	68.2	36	7,995	5,890	73.7
68	昆明	66	10,750	8,743	81.3	33	5,375	4,267	79.4	33	5,375	4,476	83.3
69	大連	53	10,200	6,832	67.0	27	5,184	3,519	67.9	26	5,016	3,313	66.0
70	青島	80	19,676	12,191	62.0	40	9,838	5,864	59.6	40	9,838	6,327	64.3
71	瀋陽	98	20,920	16,322	78.0	49	10,460	8,158	78.0	49	10,460	8,164	78.0
72	成都	126	26,734	21,227	79.4	63	13,367	10,246	76.7	63	13,367	10,981	82.2
73	廈門	276	51,114	38,467	75.3	138	25,557	18,678	73.1	138	25,557	19,789	77.4
74	重慶	134	22,560	15,251	67.6	67	11,280	8,042	71.3	67	11,280	7,209	63.9
75	深圳	239	60,509	46,552	76.9	120	30,411	23,439	77.1	119	30,098	23,113	76.8
76	北京	256	78,352	61,784	78.9	128	39,176	30,578	78.1	128	39,176	31,206	79.7
77	廣州	173	45,787	38,272	83.6	87	22,971	18,854	82.1	86	22,816	19,418	85.1
78	合肥	58	9,510	6,711	70.6	29	4,755	3,367	70.8	29	4,755	3,344	70.3
79	天津	60	11,806	9,478	80.3	30	5,903	4,603	78.0	30	5,903	4,875	82.6
80	濟南	76	13,102	8,812	67.3	38	6,551	4,311	65.8	38	6,551	4,501	68.7
81	哈爾濱	42	6,380	4,947	77.5	21	3,190	2,315	72.6	21	3,190	2,632	82.5
82	南昌	54	11,146	7,258	65.1	27	5,573	3,663	65.7	27	5,573	3,595	64.5
83	太原	50	8,302	4,750	57.2	25	4,151	2,286	55.1	25	4,151	2,464	59.4
84	煙臺	44	7,392	4,584	62.0	22	3,696	2,234	60.4	22	3,696	2,350	63.6
85	南寧	64	10,594	8,474	80.0	32	5,297	4,129	77.9	32	5,297	4,345	82.0
86	長春	34	5,578	3,947	70.8	17	2,789	1,920	68.8	17	2,789	2,027	72.7
87	石家莊	36	5,828	4,250	72.9	18	2,914	2,064	70.8	18	2,914	2,186	75.0
88	三亞	46	7,416	3,761	50.7	23	3,708	1,781	48.0	23	3,708	1,980	53.4
89	徐州	60	9,924	5,709	57.5	30	4,962	3,059	61.6	30	4,962	2,650	53.4
90	鹽城	50	7,782	4,944	63.5	25	3,891	2,564	65.9	25	3,891	2,380	61.2
91	無錫	120	18,796	15,079	80.2	60	9,398	7,881	83.9	60	9,398	7,198	76.6
92	黃山	26	4,030	2,400	59.6	13	2,015	1,097	54.4	13	2,015	1,303	64.7



表33-1 臺灣桃園國際機場國際及兩岸定期航線班機載客率－按航線分

中華民國101年6月

序號	航線	合 計				入 境				出 境			
		飛行班次 (次)	座位總數 (位)	載客人數 (人)	載客率 (%)	飛行班次 (次)	座位總數 (位)	載客人數 (人)	載客率 (%)	飛行班次 (次)	座位總數 (位)	載客人數 (人)	載客率 (%)
	總計	12,427	3,230,051	2,407,611	74.5	6,209	1,613,917	1,180,238	73.1	6,218	1,616,134	1,227,373	75.9
	國際航線(含港澳)	9,381	2,533,737	1,882,455	74.3	4,685	1,265,585	919,335	72.6	4,696	1,268,152	963,120	75.9
1	大阪	509	134,850	88,939	66.0	255	67,498	45,312	67.1	254	67,352	43,627	64.8
2	首爾仁川	466	132,203	104,814	79.3	233	66,136	50,649	76.6	233	66,067	54,165	82.0
3	巴黎	35	11,130	9,744	87.5	18	5,724	4,708	82.3	17	5,406	5,036	93.2
4	仙台	16	4,032	2,698	66.9	8	2,016	1,339	66.4	8	2,016	1,359	67.4
5	布理司班	40	11,605	8,318	71.7	20	5,833	4,376	75.0	20	5,772	3,942	68.3
6	札幌	120	38,100	31,158	81.8	60	19,050	15,329	80.5	60	19,050	15,829	83.1
7	吉隆坡	222	66,268	52,573	79.3	111	33,134	24,345	73.5	111	33,134	28,228	85.2
8	名古屋	230	54,862	37,389	68.2	115	27,431	18,243	66.5	115	27,431	19,146	69.8
9	安克拉治	11	3,498	3,094	88.5	11	3,498	3,094	88.5	-	-	-	-
10	西雅圖	43	15,996	13,667	85.4	21	7,812	7,069	90.5	22	8,184	6,598	80.6
11	亞庇	103	16,382	13,840	84.5	51	8,100	6,112	75.5	52	8,282	7,728	93.3
12	帛琉	71	12,910	9,206	71.3	35	6,370	4,306	67.6	36	6,540	4,900	74.9
13	東京成田	648	180,598	132,905	73.6	324	90,290	67,345	74.6	324	90,308	65,560	72.6
14	河內	190	40,916	26,737	65.3	95	20,458	13,307	65.0	95	20,458	13,430	65.6
15	法蘭克福	43	11,868	10,489	88.4	21	5,796	4,914	84.8	22	6,072	5,575	91.8
16	泗水	17	4,284	3,744	87.4	8	2,016	1,828	90.7	9	2,268	1,916	84.5
17	金邊	88	13,760	10,944	79.5	44	6,880	5,441	79.1	44	6,880	5,503	80.0
18	洛杉磯	267	95,114	82,774	87.0	133	47,381	42,934	90.6	134	47,733	39,840	83.5
19	胡志明市	254	71,065	53,511	75.3	127	35,560	25,808	72.6	127	35,505	27,703	78.0
20	香港	2,430	740,675	540,031	72.9	1,216	370,634	264,286	71.3	1,214	370,041	275,745	74.5
21	桃園→高雄接駁線	120	17,005	11,202	65.9	61	8,725	6,401	73.4	59	8,280	4,801	58.0
22	琉球	118	24,196	19,397	80.2	59	12,098	9,723	80.4	59	12,098	9,674	80.0
23	紐約	28	8,904	7,767	87.2	9	2,862	2,704	94.5	19	6,042	5,063	83.8
24	釜山	100	17,728	12,453	70.2	50	8,864	6,028	68.0	50	8,864	6,425	72.5
25	馬尼拉	358	80,304	52,006	64.8	180	40,309	23,707	58.8	178	39,995	28,299	70.8
26	曼谷	377	121,546	94,380	77.6	187	60,273	45,099	74.8	190	61,273	49,281	80.4
27	清邁	16	2,552	2,109	82.6	7	1,106	891	80.6	9	1,446	1,218	84.2
28	雪梨	34	10,642	6,548	61.5	17	5,321	3,738	70.2	17	5,321	2,810	52.8
29	普吉島	15	2,382	2,162	90.8	8	1,270	1,130	89.0	7	1,112	1,032	92.8
30	雅加達	172	41,946	31,192	74.4	86	20,973	16,033	76.4	86	20,973	15,159	72.3
31	新加坡	539	130,598	102,390	78.4	268	64,992	48,172	74.1	271	65,606	54,218	82.6
32	溫哥華	82	25,032	21,335	85.2	41	12,564	9,696	77.2	41	12,468	11,639	93.4
33	福岡	238	77,098	42,598	55.3	119	38,549	19,949	51.7	119	38,549	22,649	58.8
34	廣島	60	9,886	6,326	64.0	30	4,943	2,971	60.1	30	4,943	3,355	67.9
35	德里	17	5,321	3,008	56.5	8	2,504	2,386	95.3	9	2,817	622	22.1
36	澳門	620	121,096	88,951	73.5	310	60,646	42,766	70.5	310	60,450	46,185	76.4
37	濟州島	65	11,424	9,448	82.7	33	5,796	4,588	79.2	32	5,628	4,860	86.4
38	檳城	32	5,140	3,913	76.1	16	2,570	1,773	69.0	16	2,570	2,140	83.3
39	舊金山	161	56,356	49,455	87.8	80	28,026	25,783	92.0	81	28,330	23,672	83.6
40	關島	42	11,527	9,204	79.8	19	5,276	4,152	78.7	23	6,251	5,052	80.8
41	峇里島	104	29,868	23,556	78.9	52	14,934	11,463	76.8	52	14,934	12,093	81.0
42	小松	36	5,774	4,020	69.6	18	2,887	2,043	70.8	18	2,887	1,977	68.5
43	宮崎	17	2,722	1,715	63.0	8	1,282	878	68.5	9	1,440	837	58.1
44	維也納	26	7,176	6,561	91.4	13	3,588	3,169	88.3	13	3,588	3,392	94.5
45	長灘島	35	5,530	4,708	85.1	17	2,686	2,254	83.9	18	2,844	2,454	86.3
46	靜岡	24	3,816	2,443	64.0	12	1,908	1,220	63.9	12	1,908	1,223	64.1
47	多倫多	26	8,288	7,390	89.2	13	4,134	3,439	83.2	13	4,154	3,951	95.1

資料來源：桃園國際機場股份有限公司

附註：1. 入境、出境之載客人數均包括過境旅客。

2. 載客人數以進出臺灣桃園國際機場之末站及首站為基準。

表33-1 臺灣桃園國際機場國際及兩岸定期航線班機載客率—按航線分(續)

中華民國101年6月

序號	航線	合 計				入 境				出 境			
		飛行班次 (次)	座位總數 (位)	載客人數 (人)	載客率 (%)	飛行班次 (次)	座位總數 (位)	載客人數 (人)	載客率 (%)	飛行班次 (次)	座位總數 (位)	載客人數 (人)	載客率 (%)
48	富山	18	2,904	1,446	49.8	9	1,452	653	45.0	9	1,452	793	54.6
49	石垣島	14	1,456	1,352	92.9	7	728	675	92.7	7	728	677	93.0
50	阿姆斯特丹	60	19,080	12,709	66.6	30	9,540	3,313	34.7	30	9,540	9,396	98.5
51	鹿兒島	24	6,324	4,136	65.4	12	3,162	1,793	56.7	12	3,162	2,343	74.1
兩岸航線		3,046	696,314	525,156	75.4	1,524	348,332	260,903	74.9	1,522	347,982	264,253	75.9
52	上海浦東	387	120,408	96,674	80.3	194	60,295	48,746	80.8	193	60,113	47,928	79.7
53	貴陽	52	8,688	5,117	58.9	26	4,344	2,407	55.4	26	4,344	2,710	62.4
54	寧波	104	22,218	15,162	68.2	52	11,109	7,444	67.0	52	11,109	7,718	69.5
55	南京	120	30,518	23,186	76.0	60	15,259	11,449	75.0	60	15,259	11,737	76.9
56	長沙	86	16,906	14,238	84.2	43	8,453	7,135	84.4	43	8,453	7,103	84.0
57	海口	66	10,706	6,915	64.6	33	5,353	3,569	66.7	33	5,353	3,346	62.5
58	桂林	38	6,384	3,806	59.6	19	3,192	1,814	56.8	19	3,192	1,992	62.4
59	鄭州	76	17,414	11,862	68.1	38	8,707	5,579	64.1	38	8,707	6,283	72.2
60	杭州	130	29,806	23,101	77.5	65	14,903	12,063	80.9	65	14,903	11,038	74.1
61	福州	76	12,730	9,477	74.4	38	6,365	4,631	72.8	38	6,365	4,846	76.1
62	武漢	44	10,072	8,338	82.8	22	5,036	4,268	84.7	22	5,036	4,070	80.8
63	西安	72	15,990	11,346	71.0	36	7,995	5,456	68.2	36	7,995	5,890	73.7
64	昆明	50	8,270	6,831	82.6	25	4,135	3,288	79.5	25	4,135	3,543	85.7
65	大連	53	10,200	6,832	67.0	27	5,184	3,519	67.9	26	5,016	3,313	66.0
66	青島	70	18,126	11,077	61.1	35	9,063	5,310	58.6	35	9,063	5,767	63.6
67	瀋陽	98	20,920	16,322	78.0	49	10,460	8,158	78.0	49	10,460	8,164	78.0
68	成都	68	15,834	13,387	84.5	34	7,917	6,488	82.0	34	7,917	6,899	87.1
69	廈門	120	27,512	19,753	71.8	60	13,756	9,274	67.4	60	13,756	10,479	76.2
70	重慶	58	9,184	7,018	76.4	29	4,592	3,640	79.3	29	4,592	3,378	73.6
71	深圳	204	52,522	40,123	76.4	102	26,261	20,144	76.7	102	26,261	19,979	76.1
72	北京	248	75,848	60,119	79.3	124	37,924	29,822	78.6	124	37,924	30,297	79.9
73	廣州	156	43,152	35,920	83.2	78	21,576	17,636	81.7	78	21,576	18,284	84.7
74	合肥	26	4,020	3,249	80.8	13	2,010	1,562	77.7	13	2,010	1,687	83.9
75	天津	16	4,416	3,867	87.6	8	2,208	1,867	84.6	8	2,208	2,000	90.6
76	濟南	66	11,422	7,991	70.0	33	5,711	3,819	66.9	33	5,711	4,172	73.1
77	哈爾濱	42											

表33-2 高雄國際機場國際及兩岸定期航線班機載客率—按航線分

中華民國101年6月

序號	航線	合 計				入 境				出 境			
		飛行班次 (次)	座位總數 (位)	載客人數 (人)	載客率 (%)	飛行班次 (次)	座位總數 (位)	載客人數 (人)	載客率 (%)	飛行班次 (次)	座位總數 (位)	載客人數 (人)	載客率 (%)
	總計	1,851	367,158	273,253	74.4	925	183,629	136,392	74.3	926	183,529	136,861	74.6
國際航線(含港澳)		1,411	283,462	212,448	74.9	704	141,547	105,856	74.8	707	141,915	106,592	75.1
1	大阪	18	2,844	2,554	89.8	9	1,422	1,284	90.3	9	1,422	1,270	89.3
2	首爾仁川	42	6,636	5,393	81.3	21	3,318	2,656	80.0	21	3,318	2,737	82.5
3	吉隆坡	18	2,844	2,151	75.6	9	1,422	1,026	72.2	9	1,422	1,125	79.1
4	東京成田	84	17,712	15,504	87.5	42	8,856	7,560	85.4	42	8,856	7,944	89.7
5	河內	64	10,728	6,470	60.3	32	5,364	3,145	58.6	32	5,364	3,325	62.0
6	胡志明市	76	13,660	9,370	68.6	38	6,830	4,476	65.5	38	6,830	4,894	71.7
7	香港	699	170,791	128,230	75.1	349	85,420	65,082	76.2	350	85,371	63,148	74.0
8	馬尼拉	34	3,536	2,837	80.2	17	1,768	1,526	86.3	17	1,768	1,311	74.2
9	高雄→桃園接駁線	120	15,929	10,935	68.6	59	7,756	4,824	62.2	61	8,173	6,111	74.8
10	曼谷	18	2,844	2,700	94.9	9	1,422	1,321	92.9	9	1,422	1,379	97.0
11	新加坡	16	2,528	1,935	76.5	8	1,264	875	69.2	8	1,264	1,060	83.9
12	澳門	222	33,410	24,369	72.9	111	16,705	12,081	72.3	111	16,705	12,288	73.6
兩岸航線		440	83,696	60,805	72.6	221	42,082	30,536	72.6	219	41,614	30,269	72.7
13	上海浦東	34	12,450	9,984	80.2	17	6,225	5,185	83.3	17	6,225	4,799	77.1
14	寧波	18	2,790	2,157	77.3	9	1,395	1,126	80.7	9	1,395	1,031	73.9
15	長沙	26	4,140	3,031	73.2	13	2,070	1,489	71.9	13	2,070	1,542	74.5
16	海口	18	3,082	2,440	79.2	9	1,541	1,228	79.7	9	1,541	1,212	78.7
17	桂林	26	4,030	2,910	72.2	13	2,015	1,439	71.4	13	2,015	1,471	73.0
18	鄭州	16	2,480	1,424	57.4	8	1,240	687	55.4	8	1,240	737	59.4
19	杭州	44	10,928	7,645	70.0	22	5,464	4,065	74.4	22	5,464	3,580	65.5
20	福州	50	7,916	6,068	76.7	25	3,958	2,774	70.1	25	3,958	3,294	83.2
21	昆明	16	2,480	1,912	77.1	8	1,240	979	79.0	8	1,240	933	75.2
22	青島	10	1,550	1,114	71.9	5	775	554	71.5	5	775	560	72.3
23	成都	16	2,752	1,038	37.7	8	1,376	423	30.7	8	1,376	615	44.7
24	廈門	52	6,884	5,174	75.2	26	3,442	2,519	73.2	26	3,442	2,655	77.1
25	重慶	18	2,844	1,975	69.4	9	1,422	1,073	75.5	9	1,422	902	63.4
26	深圳	17	5,321	3,885	73.0	9	2,817	2,004	71.1	8	2,504	1,881	75.1
27	北京	8	2,504	1,665	66.5	4	1,252	756	60.4	4	1,252	909	72.6
28	廣州	17	2,635	2,352	89.3	9	1,395	1,218	87.3	8	1,240	1,134	

資料來源：本局高雄國際航空站

附註：1. 入境、出境之載客人數均包括過境旅客

2. 載客人數以進出臺灣地區國際機場之末站及首站為基準

表33-3 臺北松山機場國際及兩岸定期航線班機載客率—按航線分

中華民國101年6月

[illegible]

資料來源：本局臺北國際航空站

附註：1. 自99年11月1日起以定期班機管理之包機，改列本國際及兩岸定期航線班機載客率統計表。

2. 99年11月1日以前以定期班機管理之包機，相關航線載客率請參考當期月報表71及表72。

表33-4 臺中機場國際及兩岸定期航線班機載客率—按航線分

中華民國101年6月

[illegible]

資料來源：本局臺中航空站

附註：1. 自99年11月1日起以定期班機管理之包機，改列本國際及兩岸定期航線班機載客率統計表。

2. 99年11月1日以前以定期班機管理之包機，相關航線載客率請參考當期月報表71及表72。

表33-5 臺東機場國際及兩岸定期航線班機載客率－按航線分

中華民國101年6月

序號	航線	合 計				入 境				出 境			
		飛行班次 (次)	座位總數 (位)	載客人數 (人)	載客率 (%)	飛行班次 (次)	座位總數 (位)	載客人數 (人)	載客率 (%)	飛行班次 (次)	座位總數 (位)	載客人數 (人)	載客率 (%)
	總計	4	614	447	72.8	2	307	194	63.2	2	307	253	82.4
	兩岸航線	4	614	447	72.8	2	307	194	63.2	2	307	253	82.4
1	南京	4	614	447	72.8	2	307	194	63.2	2	307	253	82.4

資料來源：本局臺東航空站

表33-6 花蓮機場國際及兩岸定期航線班機載客率－按航線分

中華民國101年6月

序號	航線	合 計				入 境				出 境			
		飛行班次 (次)	座位總數 (位)	載客人數 (人)	載客率 (%)	飛行班次 (次)	座位總數 (位)	載客人數 (人)	載客率 (%)	飛行班次 (次)	座位總數 (位)	載客人數 (人)	載客率 (%)
	總計	17	3,094	2,447	79.1	9	1,638	1,306	79.7	8	1,456	1,141	78.4
	兩岸航線	17	3,094	2,447	79.1	9	1,638	1,306	79.7	8	1,456	1,141	78.4
1	杭州	9	1,638	1,013	61.8	5	910	591	64.9	4	728	422	58.0
2	武漢	8	1,456	1,434	98.5	4	728	715	98.2	4	728	719	98.8

資料來源：本局花蓮航空站

表33-7 馬公機場國際及兩岸定期航線班機載客率－按航線分

中華民國101年6月

序號	航線	合 計				入 境				出 境			
		飛行班次 (次)	座位總數 (位)	載客人數 (人)	載客率 (%)	飛行班次 (次)	座位總數 (位)	載客人數 (人)	載客率 (%)	飛行班次 (次)	座位總數 (位)	載客人數 (人)	載客率 (%)
	總計	15	2,475	939	37.9	7	1,155	442	38.3	8	1,320	497	37.7
	國際航線(含港澳)	15	2,475	939	37.9	7	1,155	442	38.3	8	1,320	497	37.7
1	香港	15	2,475	939	37.9	7	1,155	442	38.3	8	1,320	497	37.7

資料來源：本局馬公航空站

表34 臺灣地區各機場國際及兩岸定期航線班機載客率－按航空公司分

中華民國101年6月

序號	航 空 公 司	合 計				入 境				出 境			
		飛行班次 (次)	座位總數 (位)	載客人數 (人)	載客率 (%)	飛行班次 (次)	座位總數 (位)	載客人數 (人)	載客率 (%)	飛行班次 (次)	座位總數 (位)	載客人數 (人)	載客率 (%)
	總計	16,269	3,979,358	2,983,883	75.0	8,129	1,988,538	1,466,882	73.8	8,140	1,990,820	1,517,001	76.2
1	大韓航空公司	104	24,732	19,828	80.2	52	12,366	9,355	75.7	52	12,366	10,473	84.7
2	真航	29	4,872	3,634	74.6	15	2,520	1,703	67.6	14	2,352	1,931	82.1
3	德威航空公司	30	5,670	2,906	51.3	15	2,835	1,407	49.6	15	2,835	1,499	52.9
4	易斯達航空公司	26	3,874	1,980	51.1	13	1,937	1,033	53.3	13	1,937	947	48.9
5	中華航空公司	4,150	1,156,555	864,464	74.7	2,078	576,639	435,862	75.6	2,072	579,916	428,602	73.9
6	立榮航空公司	394	86,618	59,732	69.0	197	43,309	29,693	68.6	197	43,309	30,039	69.4
7	帛琉航空	34	7,004	4,648	66.4	17	3,502	2,141	61.1	17	3,502	2,507	71.6
8	長榮航空公司	2,931	797,665	627,974	78.7	1,463	398,111	313,318	78.7	1,468	399,554	314,656	78.8
9	泰國航空公司	179	55,699	45,176	81.1	89	27,697	20,847	75.3	90	28,002	24,329	86.9
10	馬來西亞航空公司	120	17,520	14,710	84.0	60	8,760	6,499	74.2	60	8,760	8,211	93.7
11	國泰航空公司	1,214	411,424	281,974	68.5	609	206,374	132,494	64.2	605	205,050	149,480	72.9
12	宿霧太平洋航空公司	60	10,740	8,750	81.5	30	5,370	4,026	75.0	30	5,370	4,724	88.0
13	捷星航空公司	240	43,200	31,489	72.9	120	21,600	14,793	68.5	120	21,600	16,696	77.3
14	荷蘭航空公司	120	38,160	18,580	48.7	60	19,080	3,313	17.4	60	19,080	15,267	80.0
15	復興航空公司	767	134,870	101,245	75.1	383	67,354	49,878	74.1	384	67,516	51,367	76.1
16	港龍航空公司	642	158,375	115,815	73.1	322	79,485	57,243	72.0	320	78,890	58,572	74.2
17	香港航空公司	234	56,874	38,648	68.0	117	28,437	19,042	67.0	117	28,437	19,606	68.9
18	華信航空公司	690	132,450	96,731	73.0	336	66,516	48,655	73.1	354	65,934	48,076	72.9
19	菲律賓航空公司	61	9,516	7,051	74.1	31	4,836	3,532	73.0	30	4,680	3,519	75.2
20	越南航空公司	238	49,159	31,926	64.9	119	24,607	14,913	60.6	119	24,552	17,013	69.3
21	新加坡航空公司	120	34,200	28,415	83.1	60	17,100	13,445	78.6	60	17,100	14,970	87.5
22	遠東航空公司	145	24,303	14,537	59.8	72	12,069	6,984	57.9	73	12,234	7,553	61.7
23	澳門航空公司	281	37,794	26,404	69.9	140	18,836	12,299	65.3	141	18,958	14,105	74.4
24	聯合航空公司	60	15,360	12,632	82.2	30	7,680	6,495	84.6	30	7,680	6,137	79.9
25	韓亞航空公司	76	19,284	16,473	85.4	38	9,642	8,069	83.7	38	9,642	8,404	87.2
26	日本航空公司	479	96,928	82,013	84.6	240	48,536	40,602	83.7	239	48,392	41,411	85.6
27	全日空航空公司	180	38,520	31,770	82.5	90	19,260	15,867	82.4	90	19,260	15,903	82.6

資料來源：本局所屬各航空站及桃園國際機場股份有限公司

附註：1. 入境、出境之載客人數均包括過境旅客，並以進出臺灣地區國際機場之末站及首站為基準。

2. 自99年11月1日起本表統計範圍包含以定期班機管理之包機。

3. 99年11月1日以前臺北松山機場及臺中機場以定期班機管理之包機，相關航線載客率請參考當期月報表71及表72。

表34 臺灣地區各機場國際及兩岸定期航線班機載客率—按航空公司分(續)

中華民國101年6月

[illegible]



表34-1 臺灣桃園國際機場國際及兩岸定期航線班機載客率－按航空公司分

中華民國101年6月

序號	航 空 公 司	合 計				入 境				出 境			
		飛行班次 (次)	座位總數 (位)	載客人數 (人)	載客率 (%)	飛行班次 (次)	座位總數 (位)	載客人數 (人)	載客率 (%)	飛行班次 (次)	座位總數 (位)	載客人數 (人)	載客率 (%)
	總計	12,427	3,230,051	2,407,611	74.5	6,209	1,613,917	1,180,238	73.1	6,218	1,616,134	1,227,373	75.9
1	大韓航空公司	104	24,732	19,828	80.2	52	12,366	9,355	75.7	52	12,366	10,473	84.7
2	真航	29	4,872	3,634	74.6	15	2,520	1,703	67.6	14	2,352	1,931	82.1
3	中華航空公司	3,396	997,179	740,630	74.3	1,694	497,504	375,956	75.6	1,702	499,675	364,674	73.0
4	立榮航空公司	206	57,768	37,821	65.5	103	28,884	18,851	65.3	103	28,884	18,970	65.7
5	帛琉航空	34	7,004	4,648	66.4	17	3,502	2,141	61.1	17	3,502	2,507	71.6
6	長榮航空公司	2,518	702,934	551,071	78.4	1,256	350,668	274,983	78.4	1,262	352,266	276,088	78.4
7	泰國航空公司	179	55,699	45,176	81.1	89	27,697	20,847	75.3	90	28,002	24,329	86.9
8	馬來西亞航空公司	120	17,520	14,710	84.0	60	8,760	6,499	74.2	60	8,760	8,211	93.7
9	國泰航空公司	1,214	411,424	281,974	68.5	609	206,374	132,494	64.2	605	205,050	149,480	72.9
10	宿霧太平洋航空公司	60	10,740	8,750	81.5	30	5,370	4,026	75.0	30	5,370	4,724	88.0
11	捷星航空公司	240	43,200	31,489	72.9	120	21,600	14,793	68.5	120	21,600	16,696	77.3
12	荷蘭航空公司	120	38,160	18,580	48.7	60	19,080	3,313	17.4	60	19,080	15,267	80.0
13	復興航空公司	393	69,306	49,961	72.1	196	34,572	24,224	70.1	197	34,734	25,737	74.1
14	港龍航空公司	171	45,438	29,464	64.8	86	22,861	13,791	60.3	85	22,577	15,673	69.4
15	香港航空公司	180	47,964	33,074	69.0	90	23,982	15,902	66.3	90	23,982	17,172	71.6
16	華信航空公司	243	64,926	47,295	72.8	121	32,384	23,353	72.1	122	32,542	23,942	73.6
17	菲律賓航空公司	61	9,516	7,051	74.1	31	4,836	3,532	73.0	30	4,680	3,519	75.2
18	越南航空公司	156	33,873	21,997	64.9	78	16,964	10,307	60.8	78	16,909	11,690	69.1
19	新加坡航空公司	120	34,200	28,415	83.1	60	17,100	13,445	78.6	60	17,100	14,970	87.5
20	遠東航空公司	36	5,940	3,507	59.0	18	2,970	1,615	54.4	18	2,970	1,892	63.7
21	澳門航空公司	221	29,914	20,800	69.5	110	14,896	9,663	64.9	111	15,018	11,137	74.2
22	聯合航空公司	60	15,360	12,632	82.2	30	7,680	6,495	84.6	30	7,680	6,137	79.9
23	韓亞航空公司	76	19,284	16,473	85.4	38	9,642	8,069	83.7	38	9,642	8,404	87.2
24	日本航空公司	299	54,568	43,925	80.5	150	27,356	21,874	80.0	149	27,212	22,051	81.0
25	全日空航空公司	60	12,840	9,874	76.9	30	6,420	5,060	78.8	30	6,420	4,814	75.0
26	全亞洲航空公司	68	25,672	20,936	81.6	34	12,836	9,683	75.4	34	12,836	11,253	87.7
27	馬亞洲航空公司	42	7,560	6,329	83.7	21	3,780	2,822	74.7	21	3,780	3,507	92.8

資料來源：桃園國際機場股份有限公司

附註：1. 入境、出境之載客人數均包括過境旅客。

2. 載客人數以進出臺灣桃園國際機場之末站及首站為基準。

表34-1 臺灣桃園國際機場國際及兩岸定期航線班機載客率—按航空公司分(續)

中華民國101年6月

[illegible]

表34-2 高雄國際機場國際及兩岸定期航線班機載客率—按航空公司分

中華民國101年6月

[illegible]

資料來源：本局高雄國際航空站

附註：1. 入境、出境之載客人數均包括過境旅客。

2. 載客人數以進出高雄國際機場之末站及首站為基準。

表34-3 臺北松山機場國際及兩岸定期航線班機載客率—按航空公司分

中華民國101年6月

[illegible]

資料來源：本局臺北國際航空站

附註：1. 自99年11月1日起以定期班機管理之包機，改列本國際及兩岸定期航線班機載客率統計表。

2. 99年11月1日以前以定期班機管理之包機，相關航線載客率請參考當期月報表71及表72。

表34-4 臺中機場國際及兩岸定期航線班機載客率—按航空公司分

中華民國101年6月

[illegible]

資料來源：本局臺中航空站

附註：1. 自99年11月1日起以定期班機管理之包機，改列本國際及兩岸定期航線班機載客率統計表。

2. 99年11月1日以前以定期班機管理之包機，相關航線載客率請參考當期月報表71及表72。

表34-5 臺東機場國際及兩岸定期航線班機載客率－按航空公司分

中華民國101年6月

序號	航 空 公 司	合 計				入 境				出 境			
		飛行班次 (次)	座位總數 (位)	載客人數 (人)	載客率 (%)	飛行班次 (次)	座位總數 (位)	載客人數 (人)	載客率 (%)	飛行班次 (次)	座位總數 (位)	載客人數 (人)	載客率 (%)
	總計	4	614	447	72.8	2	307	194	63.2	2	307	253	82.4
1	立榮航空公司	4	614	447	72.8	2	307	194	63.2	2	307	253	82.4

資料來源：本局臺東航空站

表34-6 花蓮機場國際及兩岸定期航線班機載客率－按航空公司分

中華民國101年6月

序號	航 空 公 司	合 計				入 境				出 境			
		飛行班次 (次)	座位總數 (位)	載客人數 (人)	載客率 (%)	飛行班次 (次)	座位總數 (位)	載客人數 (人)	載客率 (%)	飛行班次 (次)	座位總數 (位)	載客人數 (人)	載客率 (%)
	總計	17	3,094	2,447	79.1	9	1,638	1,306	79.7	8	1,456	1,141	78.4
1	復興航空公司	17	3,094	2,447	79.1	9	1,638	1,306	79.7	8	1,456	1,141	78.4

資料來源：本局花蓮航空站

表34-7 馬公機場國際及兩岸定期航線班機載客率－按航空公司分

中華民國101年6月

序號	航 空 公 司	合 計				入 境				出 境			
		飛行班次 (次)	座位總數 (位)	載客人數 (人)	載客率 (%)	飛行班次 (次)	座位總數 (位)	載客人數 (人)	載客率 (%)	飛行班次 (次)	座位總數 (位)	載客人數 (人)	載客率 (%)
	總計	15	2,475	939	37.9	7	1,155	442	38.3	8	1,320	497	37.7
1	遠東航空公司	15	2,475	939	37.9	7	1,155	442	38.3	8	1,320	497	37.7

資料來源：本局馬公航空站

表35 臺灣地區各機場國際及兩岸定期航線班機載客率－按國家分

中華民國101年6月

序號	國 家	合 計				入 境				出 境			
		飛行班次 (次)	座位總數 (位)	載客人數 (人)	載客率 (%)	飛行班次 (次)	座位總數 (位)	載客人數 (人)	載客率 (%)	飛行班次 (次)	座位總數 (位)	載客人數 (人)	載客率 (%)
	總計	16,269	3,979,358	2,983,883	75.0	8,129	1,988,538	1,466,882	73.8	8,140	1,990,820	1,517,001	76.2
1	中華民國	240	32,934	22,137	67.2	120	16,481	11,225	68.1	120	16,453	10,912	66.3
2	日本	2,670	697,598	504,291	72.3	1,335	348,784	249,928	71.7	1,335	348,814	254,363	72.9
3	加拿大	108	33,320	28,725	86.2	54	16,698	13,135	78.7	54	16,622	15,590	93.8
4	印尼	293	76,098	58,492	76.9	146	37,923	29,324	77.3	147	38,175	29,168	76.4
5	印度	17	5,321	3,008	56.5	8	2,504	2,386	95.3	9	2,817	622	22.1
6	帛琉	71	12,910	9,206	71.3	35	6,370	4,306	67.6	36	6,540	4,900	74.9
7	法國	35	11,130	9,744	87.5	18	5,724	4,708	82.3	17	5,406	5,036	93.2
8	南韓	793	187,319	144,112	76.9	397	93,778	69,767	74.4	396	93,541	74,345	79.5
9	柬埔寨	88	13,760	10,944	79.5	44	6,880	5,441	79.1	44	6,880	5,503	80.0
10	美國	552	191,395	165,961	86.7	273	94,855	85,736	90.4	279	96,540	80,225	83.1
11	香港	3,578	973,337	711,715	73.1	1,789	486,907	350,680	72.0	1,789	486,430	361,035	74.2
12	中國大陸	4,412	950,536	723,811	76.1	2,208	475,677	360,922	75.9	2,204	474,859	362,889	76.4
13	泰國	426	129,324	101,351	78.4	211	64,071	48,441	75.6	215	65,253	52,910	81.1
14	馬來西亞	375	90,634	72,477	80.0	187	45,226	33,256	73.5	188	45,408	39,221	86.4
15	荷蘭	60	19,080	12,709	66.6	30	9,540	3,313	34.7	30	9,540	9,396	98.5
16	菲律賓	427	89,370	59,551	66.6	214	44,763	27,487	61.4	213	44,607	32,064	71.9
17	越南	584	136,369	96,088	70.5	292	68,212	46,736	68.5	292	68,157	49,352	72.4
18	奧地利	26	7,176	6,561	91.4	13	3,588	3,169	88.3	13	3,588	3,392	94.5
19	新加坡	555	133,126	104,325	78.4	276	66,256	49,047	74.0	279	66,870	55,278	82.7
20	德國	43	11,868	10,489	88.4	21	5,796	4,914	84.8	22	6,072	5,575	91.8
21	澳大利亞	74	22,247	14,866	66.8	37	11,154	8,114	72.7	37	11,093	6,752	60.9
22	澳門	842	154,506	113,320	73.3	421	77,351	54,847	70.9	421	77,155	58,473	75.8

資料來源：本局所屬各航空站及桃園國際機場股份有限公司

附註：1. 入境、出境之載客人數均包括過境旅客，並以進出臺灣地區國際機場之末站及首站為基準。

2. 自99年11月1日起本表統計範圍包含以定期班機管理之包機。

3. 99年11月1日以前臺北松山機場及臺中機場以定期班機管理之包機，相關航線載客率請參考當期月報表71及表72。

表35-1 臺灣桃園國際機場國際及兩岸定期航線班機載客率－按國家分

中華民國101年6月

序號	國 家	合 計				入 境				出 境			
		飛行班次 (次)	座位總數 (位)	載客人數 (人)	載客率 (%)	飛行班次 (次)	座位總數 (位)	載客人數 (人)	載客率 (%)	飛行班次 (次)	座位總數 (位)	載客人數 (人)	載客率 (%)
	總計	12,427	3,230,051	2,407,611	74.5	6,209	1,613,917	1,180,238	73.1	6,218	1,616,134	1,227,373	75.9
1	中華民國	120	17,005	11,202	65.9	61	8,725	6,401	73.4	59	8,280	4,801	58.0
2	日本	2,072	546,618	376,522	68.9	1,036	273,294	187,473	68.6	1,036	273,324	189,049	69.2
3	加拿大	108	33,320	28,725	86.2	54	16,698	13,135	78.7	54	16,622	15,590	93.8
4	印尼	293	76,098	58,492	76.9	146	37,923	29,324	77.3	147	38,175	29,168	76.4
5	印度	17	5,321	3,008	56.5	8	2,504	2,386	95.3	9	2,817	622	22.1
6	帛琉	71	12,910	9,206	71.3	35	6,370	4,306	67.6	36	6,540	4,900	74.9
7	法國	35	11,130	9,744	87.5	18	5,724	4,708	82.3	17	5,406	5,036	93.2
8	南韓	631	161,355	126,715	78.5	316	80,796	61,265	75.8	315	80,559	65,450	81.2
9	柬埔寨	88	13,760	10,944	79.5	44	6,880	5,441	79.1	44	6,880	5,503	80.0
10	美國	552	191,395	165,961	86.7	273	94,855	85,736	90.4	279	96,540	80,225	83.1
11	香港	2,430	740,675	540,031	72.9	1,216	370,634	264,286	71.3	1,214	370,041	275,745	74.5
12	中國大陸	3,046	696,314	525,156	75.4	1,524	348,332	260,903	74.9	1,522	347,982	264,253	75.9
13	泰國	408	126,480	98,651	78.0	202	62,649	47,120	75.2	206	63,831	51,531	80.7
14	馬來西亞	357	87,790	70,326	80.1	178	43,804	32,230	73.6	179	43,986	38,096	86.6
15	荷蘭	60	19,080	12,709	66.6	30	9,540	3,313	34.7	30	9,540	9,396	98.5
16	菲律賓	393	85,834	56,714	66.1	197	42,995	25,961	60.4	196	42,839	30,753	71.8
17	越南	444	111,981	80,248	71.7	222	56,018	39,115	69.8	222	55,963	41,133	73.5
18	奧地利	26	7,176	6,561	91.4	13	3,588	3,169	88.3	13	3,588	3,392	94.5
19	新加坡	539	130,598	102,390	78.4	268	64,992	48,172	74.1	271	65,606	54,218	82.6
20	德國	43	11,868	10,489	88.4	21	5,796	4,914	84.8	22	6,072	5,575	91.8
21	澳大利亞	74	22,247	14,866	66.8	37	11,154	8,114	72.7	37	11,093	6,752	60.9
22	澳門	620	121,096	88,951	73.5	310	60,646	42,766	70.5	310	60,450	46,185	76.4

資料來源：桃園國際機場股份有限公司

附註：1. 入境、出境之載客人數均包括過境旅客。

2. 載客人數以進出臺灣桃園國際機場之末站及首站為基準。



表35-2 高雄國際機場國際及兩岸定期航線班機載客率－按國家分

中華民國101年6月

序號	國 家	合 計				入 境				出 境			
		飛行班次 (次)	座位總數 (位)	載客人數 (人)	載客率 (%)	飛行班次 (次)	座位總數 (位)	載客人數 (人)	載客率 (%)	飛行班次 (次)	座位總數 (位)	載客人數 (人)	載客率 (%)
	總計	1,851	367,158	273,253	74.4	925	183,629	136,392	74.3	926	183,529	136,861	74.6
1	中華民國	120	15,929	10,935	68.6	59	7,756	4,824	62.2	61	8,173	6,111	74.8
2	日本	102	20,556	18,058	87.8	51	10,278	8,844	86.0	51	10,278	9,214	89.6
3	南韓	42	6,636	5,393	81.3	21	3,318	2,656	80.0	21	3,318	2,737	82.5
4	香港	699	170,791	128,230	75.1	349	85,420	65,082	76.2	350	85,371	63,148	74.0
5	中國大陸	440	83,696	60,805	72.6	221	42,082	30,536	72.6	219	41,614	30,269	72.7
6	泰國	18	2,844	2,700	94.9	9	1,422	1,321	92.9	9	1,422	1,379	97.0
7	馬來西亞	18	2,844	2,151	75.6	9	1,422	1,026	72.2	9	1,422	1,125	79.1
8	菲律賓	34	3,536	2,837	80.2	17	1,768	1,526	86.3	17	1,768	1,311	74.2
9	越南	140	24,388	15,840	64.9	70	12,194	7,621	62.5	70	12,194	8,219	67.4
10	新加坡	16	2,528	1,935	76.5	8	1,264	875	69.2	8	1,264	1,060	83.9
11	澳門	222	33,410	24,369	72.9	111	16,705	12,081	72.3	111	16,705	12,288	73.6

資料來源：本局高雄國際航空站

附註：1. 入境、出境之載客人數均包括過境旅客。

2. 載客人數以進出高雄國際機場之末站及首站為基準。

表35-3 臺北松山機場國際及兩岸定期航線班機載客率－按國家分

中華民國101年6月

序號	國 家	合 計				入 境				出 境			
		飛行班次 (次)	座位總數 (位)	載客人數 (人)	載客率 (%)	飛行班次 (次)	座位總數 (位)	載客人數 (人)	載客率 (%)	飛行班次 (次)	座位總數 (位)	載客人數 (人)	載客率 (%)
	總計	1,271	281,756	230,238	81.7	635	140,787	114,154	81.1	636	140,969	116,084	82.3
1	日本	480	128,760	108,219	84.0	240	64,380	52,873	82.1	240	64,380	55,346	86.0
2	南韓	120	19,328	12,004	62.1	60	9,664	5,846	60.5	60	9,664	6,158	63.7
3	中國大陸	671	133,668	110,015	82.3	335	66,743	55,435	83.1	336	66,925	54,580	81.6

資料來源：本局臺北國際航空站

附註：1. 自99年11月1日起以定期班機管理之包機，改列本國際及兩岸定期航線班機載客率統計表。

2. 99年11月1日以前以定期班機管理之包機，相關航線載客率請參考當期月報表71及表72。

表35-4 臺中機場國際及兩岸定期航線班機載客率－按國家分

中華民國101年6月

序號	國 家	合 計				入 境				出 境			
		飛行班次 (次)	座位總數 (位)	載客人數 (人)	載客率 (%)	飛行班次 (次)	座位總數 (位)	載客人數 (人)	載客率 (%)	飛行班次 (次)	座位總數 (位)	載客人數 (人)	載客率 (%)
	總計	684	94,210	68,948	73.2	342	47,105	34,156	72.5	342	47,105	34,792	73.9
1	日本	16	1,664	1,492	89.7	8	832	738	88.7	8	832	754	90.6
2	香港	434	59,396	42,515	71.6	217	29,698	20,870	70.3	217	29,698	21,645	72.9
3	中國大陸	234	33,150	24,941	75.2	117	16,575	12,548	75.7	117	16,575	12,393	74.8

資料來源：本局臺中航空站

附註：1. 自99年11月1日起以定期班機管理之包機，改列本國際及兩岸定期航線班機載客率統計表。

2. 99年11月1日以前以定期班機管理之包機，相關航線載客率請參考當期月報表71及表72。

表35-5 臺東機場國際及兩岸定期航線班機載客率－按國家分

中華民國101年6月

序號	國 家	合 計				入 境				出 境			
		飛行班次 (次)	座位總數 (位)	載客人數 (人)	載客率 (%)	飛行班次 (次)	座位總數 (位)	載客人數 (人)	載客率 (%)	飛行班次 (次)	座位總數 (位)	載客人數 (人)	載客率 (%)
	總計	4	614	447	72.8	2	307	194	63.2	2	307	253	82.4
1	中國大陸	4	614	447	72.8	2	307	194	63.2	2	307	253	82.4

資料來源：本局臺東航空站

表35-6 花蓮機場國際及兩岸定期航線班機載客率－按國家分

中華民國101年6月

序號	國 家	合 計				入 境				出 境			
		飛行班次 (次)	座位總數 (位)	載客人數 (人)	載客率 (%)	飛行班次 (次)	座位總數 (位)	載客人數 (人)	載客率 (%)	飛行班次 (次)	座位總數 (位)	載客人數 (人)	載客率 (%)
	總計	17	3,094	2,447	79.1	9	1,638	1,306	79.7	8	1,456	1,141	78.4
1	中國大陸	17	3,094	2,447	79.1	9	1,638	1,306	79.7	8	1,456	1,141	78.4

資料來源：本局花蓮航空站

表35-7 馬公機場國際及兩岸定期航線班機載客率－按國家分

中華民國101年6月

序號	國 家	合 計				入 境				出 境			
		飛行班次 (次)	座位總數 (位)	載客人數 (人)	載客率 (%)	飛行班次 (次)	座位總數 (位)	載客人數 (人)	載客率 (%)	飛行班次 (次)	座位總數 (位)	載客人數 (人)	載客率 (%)
	總計	15	2,475	939	37.9	7	1,155	442	38.3	8	1,320	497	37.7
1	香港	15	2,475	939	37.9	7	1,155	442	38.3	8	1,320	497	37.7

資料來源：本局馬公航空站

表36 臺灣地區各機場國際及兩岸定期航線班機載客率—按航線及航空公司分

中華民國101年6月

序號	航線	航空公司	合 計				入 境				出 境			
			飛行班次 (次)	座位總數 (位)	載客人數 (人)	載客率 (%)	飛行班次 (次)	座位總數 (位)	載客人數 (人)	載客率 (%)	飛行班次 (次)	座位總數 (位)	載客人數 (人)	載客率 (%)
	總計		16,269	3,979,358	2,983,883	75.0	8,129	1,988,538	1,466,882	73.8	8,140	1,990,820	1,517,001	76.2
國際航線(含港澳)			11,857	3,028,822	2,260,072	74.6	5,921	1,512,861	1,105,960	73.1	5,936	1,515,961	1,154,112	76.1
	大阪		527	137,694	91,493	66.4	264	68,920	46,596	67.6	263	68,774	44,897	65.3
1		中華	164	55,216	32,384	58.6	82	27,608	17,998	65.2	82	27,608	14,386	52.1
2		長榮	58	14,616	11,853	81.1	29	7,308	6,053	82.8	29	7,308	5,800	79.4
3		國泰	60	22,454	15,925	70.9	30	11,228	7,360	65.6	30	11,226	8,565	76.3
4		捷星	120	21,600	13,466	62.3	60	10,800	6,556	60.7	60	10,800	6,910	64.0
5		復興	6	1,092	775	71.0	3	546	231	42.3	3	546	544	99.6
6		日本航空	119	22,716	17,090	75.2	60	11,430	8,398	73.5	59	11,286	8,692	77.0
	首爾仁川		508	138,839	110,207	79.4	254	69,454	53,305	76.7	254	69,385	56,902	82.0
7		大韓	104	24,732	19,828	80.2	52	12,366	9,355	75.7	52	12,366	10,473	84.7
8		中華	130	31,648	24,336	76.9	65	15,824	11,774	74.4	65	15,824	12,562	79.4
9		長榮	78	23,316	19,865	85.2	39	11,658	10,088	86.5	39	11,658	9,777	83.9
10		泰國	60	18,804	13,339	70.9	30	9,402	6,181	65.7	30	9,402	7,158	76.1
11		國泰	60	21,055	16,366	77.7	30	10,562	7,838	74.2	30	10,493	8,528	81.3
12		韓亞	76	19,284	16,473	85.4	38	9,642	8,069	83.7	38	9,642	8,404	87.2
	首爾金浦		120	19,328	12,004	62.1	60	9,664	5,846	60.5	60	9,664	6,158	63.7
13		德威	30	5,670	2,906	51.3	15	2,835	1,407	49.6	15	2,835	1,499	52.9
14		易斯達	26	3,874	1,980	51.1	13	1,937	1,033	53.3	13	1,937	947	48.9
15		中華	28	4,312	3,122	72.4	14	2,156	1,474	68.4	14	2,156	1,648	76.4
16		長榮	36	5,472	3,996	73.0	18	2,736	1,932	70.6	18	2,736	2,064	75.4
	巴黎		35	11,130	9,744	87.5	18	5,724	4,708	82.3	17	5,406	5,036	93.2
17		長榮	35	11,130	9,744	87.5	18	5,724	4,708	82.3	17	5,406	5,036	93.2
	仙台		16	4,032	2,698	66.9	8	2,016	1,339	66.4	8	2,016	1,359	67.4
18		長榮	16	4,032	2,698	66.9	8	2,016	1,339	66.4	8	2,016	1,359	67.4
	布理司班		40	11,605	8,318	71.7	20	5,833	4,376	75.0	20	5,772	3,942	68.3
19		中華	25	7,825	5,325	68.1	13	4,069	2,996	73.6	12	3,756	2,329	62.0
20		長榮	15	3,780	2,993	79.2	7	1,764	1,380	78.2	8	2,016	1,613	80.0
	札幌		120	38,100	31,158	81.8	60	19,050	15,329	80.5	60	19,050	15,829	83.1
21		中華	60	18,780	15,455	82.3	30	9,390	7,611	81.1	30	9,390	7,844	83.5
22		長榮	60	19,320	15,703	81.3	30	9,660	7,718	79.9	30	9,660	7,985	82.7
	吉隆坡		240	69,112	54,724	79.2	120	34,556	25,371	73.4	120	34,556	29,353	84.9
23		中華	78	25,656	19,159	74.7	39	12,828	8,959	69.8	39	12,828	10,200	79.5
24		長榮	34	8,904	7,341	82.4	17	4,452	3,520	79.1	17	4,452	3,821	85.8
25		馬來西亞	60	8,880	7,288	82.1	30	4,440	3,209	72.3	30	4,440	4,079	91.9
26		全亞洲	68	25,672	20,936	81.6	34	12,836	9,683	75.4	34	12,836	11,253	87.7
	名古屋		230	54,862	37,389	68.2	115	27,431	18,243	66.5	115	27,431	19,146	69.8
27		中華	94	24,236	17,256	71.2	47	12,118	8,647	71.4	47	12,118	8,609	71.0
28		長榮	16	4,032	2,929	72.6	8	2,016	1,429	70.9	8	2,016	1,500	74.4
29		國泰	60	17,768	10,093	56.8	30	8,884	4,603	51.8	30	8,884	5,490	61.8
30		日本航空	60	8,826	7,111	80.6	30	4,413	3,564	80.8	30	4,413	3,547	80.4
	安克拉治		11	3,498	3,094	88.5	11	3,498	3,094	88.5	-	-	-	-
31		長榮	11	3,498	3,094	88.5	11	3,498	3,094	88.5	-	-	-	-
	西雅圖		43	15,996	13,667	85.4	21	7,812	7,069	90.5	22	8,184	6,598	80.6
32		長榮	43	15,996	13,667	85.4	21	7,812	7,069	90.5	22	8,184	6,598	80.6
	亞庇		103	16,382	13,840	84.5	51	8,100	6,112	75.5	52	8,282	7,728	93.3
33		馬來西亞	60	8,640	7,422	85.9	30	4,320	3,290	76.2	30	4,320	4,132	95.6

資料來源：本局所屬各航空站及桃園國際機場股份有限公司

附註：1. 入境、出境之載客人數均包括過境旅客，並以進出臺灣地區國際機場之末站及首站為基準。

2. 自99年11月1日起本表統計範圍包含以定期班機管理之包機。

3. 99年11月1日以前臺北松山機場及臺中機場以定期班機管理之包機，相關航線載客率請參考當期月報表71及表72。

表36 臺灣地區各機場國際及兩岸定期航線班機載客率—按航線及航空公司分(續1)

中華民國101年6月

序號	航線	航空公司	合 計				入 境				出 境			
			飛行班次 (次)	座位總數 (位)	載客人數 (人)	載客率 (%)	飛行班次 (次)	座位總數 (位)	載客人數 (人)	載客率 (%)	飛行班次 (次)	座位總數 (位)	載客人數 (人)	載客率 (%)
34		復興	1	182	89	48.9	-	-	-	-	1	182	89	48.9
35		馬亞洲航空	42	7,560	6,329	83.7	21	3,780	2,822	74.7	21	3,780	3,507	92.8
	帛琉		71	12,910	9,206	71.3	35	6,370	4,306	67.6	36	6,540	4,900	74.9
36		中華	37	5,906	4,558	77.2	18	2,868	2,165	75.5	19	3,038	2,393	78.8
37		帛琉航空	34	7,004	4,648	66.4	17	3,502	2,141	61.1	17	3,502	2,507	71.6
	東京羽田		480	128,760	108,219	84.0	240	64,380	52,873	82.1	240	64,380	55,346	86.0
38		中華	120	37,560	29,318	78.1	60	18,780	13,975	74.4	60	18,780	15,343	81.7
39		長榮	120	37,080	31,111	83.9	60	18,540	15,310	82.6	60	18,540	15,801	85.2
40		日本航空	120	28,440	25,894	91.0	60	14,220	12,781	89.9	60	14,220	13,113	92.2
41		全日空	120	25,680	21,896	85.3	60	12,840	10,807	84.2	60	12,840	11,089	86.4
	東京成田		732	198,310	148,409	74.8	366	99,146	74,905	75.6	366	99,164	73,504	74.1
42		中華	194	60,642	40,136	66.2	97	30,321	21,481	70.8	97	30,321	18,655	61.5
43		長榮	118	29,736	23,705	79.7	59	14,868	11,722	78.8	59	14,868	11,983	80.6
44		國泰	60	18,606	11,652	62.6	30	9,294	5,575	60.0	30	9,312	6,077	65.3
45		聯合	60	15,360	12,632	82.2	30	7,680	6,495	84.6	30	7,680	6,137	79.9
46		日本航空	180	36,946	31,918	86.4	90	18,473	15,859	85.8	90	18,473	16,059	86.9
47		全日空	60	12,840	9,874	76.9	30	6,420	5,060	78.8	30	6,420	4,814	75.0
48		達美	60	24,180	18,492	76.5	30	12,090	8,713	72.1	30	12,090	9,779	80.9
	河內		254	51,644	33,207	64.3	127	25,822	16,452	63.7	127	25,822	16,755	64.9
49		中華	60	18,026	12,240	67.9	30	9,013	5,977	66.3	30	9,013	6,263	69.5
50		立榮	24	3,720	2,602	69.9	12	1,860	1,355	72.8	12	1,860	1,247	67.0
51		長榮	34	5,270	3,496	66.3	17	2,635	1,933	73.4	17	2,635	1,563	59.3
52		復興	16	2,592	1,550	59.8	8	1,296	836	64.5	8	1,296	714	55.1
53		越南	120	22,036	13,319	60.4	60	11,018	6,351	57.6	60	11,018	6,968	63.2
	法蘭克福		43	11,868	10,489	88.4	21	5,796	4,914	84.8	22	6,072	5,575	91.8
54		中華	43	11,868	10,489	88.4	21	5,796	4,914	84.8	22	6,072	5,575	91.8
	泗水		17	4,284	3,744	87.4	8	2,016	1,828	90.7	9	2,268	1,916	84.5
55		長榮	17	4,284	3,744	87.4	8	2,016	1,828	90.7	9	2,268	1,916	84.5
	金邊		88	13,760	10,944	79.5	44	6,880	5,441	79.1	44	6,880	5,503	80.0
56		中華	28	4,460	3,237	72.6	14	2,230	1,635	73.3	14	2,230	1,602	71.8
57		長榮	60	9,300	7,707	82.9	30	4,650	3,806	81.8	30	4,650	3,901	83.9
	洛杉磯		267	95,114	82,774	87.0	133	47,381	42,934	90.6	134	47,733	39,840	83.5
58		中華	118	47,112	41,775	88.7	59	23,549	21,445	91.1	59	23,563	20,330	86.3
59		長榮	149	48,002	40,999	85.4	74	23,832	21,489	90.2	75	24,170	19,510	80.7
	胡志明市		330	84,725	62,881	74.2	165	42,390	30,284	71.4	165	42,335	32,597	77.0
60		中華	120	31,080	23,003	74.0	60	15,540	11,189	72.0	60	15,540	11,814	76.0
61		立榮	18	2,790	1,759	63.0	9	1,395	824	59.1	9	1,395	935	67.0
62		長榮	74	23,732	19,512	82.2	37	11,866	9,709	81.8	37	11,866	9,803	82.6
63		越南	118	27,123	18,607	68.6	59	13,589	8,562	63.0	59	13,534	10,045	74.2
	香港		3,578	973,337	711,715	73.1	1,789	486,907	350,680	72.0	1,789	486,430	361,035	74.2
64		中華	861	250,448	188,219	75.2	437	124,368	93,430	75.1	424	126,080	94,789	75.2
65		長榮	499	130,920	101,824	77.8	249	65,334	51,890	79.4	250	65,586	49,934	76.1
66		國泰	914	309,463	219,285	70.9	459	155,367	104,535	67.3	455	154,096	114,750	74.5
67		港龍	642	158,375	115,815	73.1	322	79,485	57,243	72.0	320	78,890	58,572	74.2
68		香港	234	56,874	38,648	68.0	117	28,437	19,042	67.0	117	28,437	19,606	68.9
69		華信	293	45,102	32,988	73.1	138	22,921	16,982	74.1	155	22,181	16,006	72.2
70		遠東	15	2,475	939	37.9	7	1,155	442	38.3	8	1,320	497	37.7

表36 臺灣地區各機場國際及兩岸定期航線班機載客率—按航線及航空公司分(續2)

中華民國101年6月

序號	航線	航空公司	合 計				入 境				出 境			
			飛行班次 (次)	座位總數 (位)	載客人數 (人)	載客率 (%)	飛行班次 (次)	座位總數 (位)	載客人數 (人)	載客率 (%)	飛行班次 (次)	座位總數 (位)	載客人數 (人)	載客率 (%)
71	桃園→高雄接駁線	香港快運航空	120	19,680	13,997	71.1	60	9,840	7,116	72.3	60	9,840	6,881	69.9
			120	17,005	11,202	65.9	61	8,725	6,401	73.4	59	8,280	4,801	58.0
72	琉球	中華	120	17,005	11,202	65.9	61	8,725	6,401	73.4	59	8,280	4,801	58.0
			134	25,860	20,889	80.8	67	12,930	10,461	80.9	67	12,930	10,428	80.6
73	紐約	中華	118	24,196	19,397	80.2	59	12,098	9,723	80.4	59	12,098	9,674	80.0
74		華信	16	1,664	1,492	89.7	8	832	738	88.7	8	832	754	90.6
75	釜山	長榮	28	8,904	7,767	87.2	9	2,862	2,704	94.5	19	6,042	5,063	83.8
			28	8,904	7,767	87.2	9	2,862	2,704	94.5	19	6,042	5,063	83.8
76	馬尼拉	復興	100	17,728	12,453	70.2	50	8,864	6,028	68.0	50	8,864	6,425	72.5
			40	7,080	3,966	56.0	20	3,540	1,929	54.5	20	3,540	2,037	57.5
77	馬尼拉	釜山	60	10,648	8,487	79.7	30	5,324	4,099	77.0	30	5,324	4,388	82.4
			392	83,840	54,843	65.4	197	42,077	25,233	60.0	195	41,763	29,610	70.9
78		中華	151	27,944	20,449	73.2	76	14,051	11,088	78.9	75	13,893	9,361	67.4
79		長榮	60	16,560	12,722	76.8	30	8,280	6,587	79.6	30	8,280	6,135	74.1
80		宿霧太平洋	60	10,740	8,750	81.5	30	5,370	4,026	75.0	30	5,370	4,724	88.0
81		荷蘭	60	19,080	5,871	30.8	30	9,540	-	-	30	9,540	5,871	61.5
82	高雄→桃園接駁線	菲律賓	61	9,516	7,051	74.1	31	4,836	3,532	73.0	30	4,680	3,519	75.2
			120	15,929	10,935	68.6	59	7,756	4,824	62.2	61	8,173	6,111	74.8
83	曼谷	中華	120	15,929	10,935	68.6	59	7,756	4,824	62.2	61	8,173	6,111	74.8
			395	124,390	97,080	78.0	196	61,695	46,420	75.2	199	62,695	50,660	80.8
84		中華	179	58,025	51,739	89.2	89	28,814	26,891	93.3	90	29,211	24,848	85.1
85		長榮	97	29,470	13,504	45.8	48	14,586	4,863	33.3	49	14,884	8,641	58.1
86	清邁	泰國	119	36,895	31,837	86.3	59	18,295	14,666	80.2	60	18,600	17,171	92.3
			16	2,552	2,109	82.6	7	1,106	891	80.6	9	1,446	1,218	84.2
87		中華	15	2,370	2,052	86.6	7	1,106	891	80.6	8	1,264	1,161	91.9
88		復興	1	182	-	31.3	-	-	-	-	1	182	57	31.3
89	雪梨	中華	34	10,642	6,548	61.5	17	5,321	3,738	70.2	17	5,321	2,810	52.8
			34	10,642	6,548	61.5	17	5,321	3,738	70.2	17	5,321	2,810	52.8
90	普吉島	中華	15	2,382	2,162	90.8	8	1,270	1,130	89.0	7	1,112	1,032	92.8
			15	2,382	2,162	90.8	8	1,270	1,130	89.0	7	1,112	1,032	92.8
91	雅加達	中華	172	41,946	31,192	74.4	86	20,973	16,033	76.4	86	20,973	15,159	72.3
			60	17,818	13,563	76.1	30	8,909	7,176	80.5	30	8,909	6,387	71.7
92		長榮	52	14,064	11,291	80.3	26	7,032	6,184	87.9	26	7,032	5,107	72.6
93		印尼航空	60	10,064	6,338	63.0	30	5,032	2,673	53.1	30	5,032	3,665	72.8
94	新加坡	中華	555	133,126	104,325	78.4	276	66,256	49,047	74.0	279	66,870	55,278	82.7
			138	37,860	26,938	71.2	68	18,772	13,142	70.0	70	19,088	13,796	72.3
95		長榮	57	18,246	13,905	76.2	28	8,964	6,155	68.7	29	9,282	7,750	83.5
96		捷星	120	21,600	18,023	83.4	60	10,800	8,237	76.3	60	10,800	9,786	90.6
97		復興	60	10,420	6,876	66.0	30	5,220	3,173	60.8	30	5,200	3,703	71.2
98		新加坡	120	34,200	28,415	83.1	60	17,100	13,445	78.6	60	17,100	14,970	87.5
99	溫哥華	欣丰虎	60	10,800	10,168	94.1	30	5,400	4,895	90.6	30	5,400	5,273	97.6
			82	25,032	21,335	85.2	41	12,564	9,696	77.2	41	12,468	11,639	93.4
100		中華	57	15,732	13,690	87.0	28	7,728	5,993	77.5	29	8,004	7,697	96.2
101		長榮	25	9,300	7,645	82.2	13	4,836	3,703	76.6	12	4,464	3,942	88.3
102	福岡	中華	238	77,098	42,598	55.3	119	38,549	19,949	51.7	119	38,549	22,649	58.8
			120	36,866	22,179	60.2	60	18,433	11,616	63.0	60	18,433	10,563	57.3
103		長榮	58	18,154	11,766	64.8	29	9,077	5,750	63.3	29	9,077	6,016	66.3

表36 臺灣地區各機場國際及兩岸定期航線班機載客率—按航線及航空公司分(續3)

中華民國101年6月

序號	航線	航空公司	合計				入境				出境			
			飛行班次 (次)	座位總數 (位)	載客人數 (人)	載客率 (%)	飛行班次 (次)	座位總數 (位)	載客人數 (人)	載客率 (%)	飛行班次 (次)	座位總數 (位)	載客人數 (人)	載客率 (%)
104	廣島	國泰	60	22,078	8,653	39.2	30	11,039	2,583	23.4	30	11,039	6,070	55.0
			60	9,886	6,326	64.0	30	4,943	2,971	60.1	30	4,943	3,355	67.9
105	德里	中華	60	9,886	6,326	64.0	30	4,943	2,971	60.1	30	4,943	3,355	67.9
			17	5,321	3,008	56.5	8	2,504	2,386	95.3	9	2,817	622	22.1
106	澳門	中華	17	5,321	3,008	56.5	8	2,504	2,386	95.3	9	2,817	622	22.1
			842	154,506	113,320	73.3	421	77,351	54,847	70.9	421	77,155	58,473	75.8
107		長榮	321	74,432	54,946	73.8	161	37,375	26,817	71.8	160	37,057	28,129	75.9
108			240	42,280	31,970	75.6	120	21,140	15,731	74.4	120	21,140	16,239	76.8
109	濟州島	澳門	281	37,794	26,404	69.9	140	18,836	12,299	65.3	141	18,958	14,105	74.4
			65	11,424	9,448	82.7	33	5,796	4,588	79.2	32	5,628	4,860	86.4
110		真航	29	4,872	3,634	74.6	15	2,520	1,703	67.6	14	2,352	1,931	82.1
111			36	6,552	5,814	88.7	18	3,276	2,885	88.1	18	3,276	2,929	89.4
	檳城		32	5,140	3,913	76.1	16	2,570	1,773	69.0	16	2,570	2,140	83.3
112			32	5,140	3,913	76.1	16	2,570	1,773	69.0	16	2,570	2,140	83.3
	舊金山		161	56,356	49,455	87.8	80	28,026	25,783	92.0	81	28,330	23,672	83.6
113			60	23,918	20,967	87.7	30	11,966	10,874	90.9	30	11,952	10,093	84.4
114	關島	長榮	101	32,438	28,488	87.8	50	16,060	14,909	92.8	51	16,378	13,579	82.9
			42	11,527	9,204	79.8	19	5,276	4,152	78.7	23	6,251	5,052	80.8
115		中華	18	5,479	4,078	74.4	8	2,504	1,852	74.0	10	2,975	2,226	74.8
116			24	6,048	5,126	84.8	11	2,772	2,300	83.0	13	3,276	2,826	86.3
	峇里島		104	29,868	23,556	78.9	52	14,934	11,463	76.8	52	14,934	12,093	81.0
117			60	18,780	14,504	77.2	30	9,390	7,079	75.4	30	9,390	7,425	79.1
118	小松	長榮	44	11,088	9,052	81.6	22	5,544	4,384	79.1	22	5,544	4,668	84.2
			36	5,774	4,020	69.6	18	2,887	2,043	70.8	18	2,887	1,977	68.5
119	宮崎	長榮	36	5,774	4,020	69.6	18	2,887	2,043	70.8	18	2,887	1,977	68.5
			17	2,722	1,715	63.0	8	1,282	878	68.5	9	1,440	837	58.1
120	維也納	中華	17	2,722	1,715	63.0	8	1,282	878	68.5	9	1,440	837	58.1
			26	7,176	6,561	91.4	13	3,588	3,169	88.3	13	3,588	3,392	94.5
121	長灘島	中華	26	7,176	6,561	91.4	13	3,588	3,169	88.3	13	3,588	3,392	94.5
			35	5,530	4,708	85.1	17	2,686	2,254	83.9	18	2,844	2,454	86.3
122	靜岡	華信	35	5,530	4,708	85.1	17	2,686	2,254	83.9	18	2,844	2,454	86.3
			24	3,816	2,443	64.0	12	1,908	1,220	63.9	12	1,908	1,223	64.1
123	多倫多	中華	24	3,816	2,443	64.0	12	1,908	1,220	63.9	12	1,908	1,223	64.1
			26	8,288	7,390	89.2	13	4,134	3,439	83.2	13	4,154	3,951	95.1
124	富山	長榮	26	8,288	7,390	89.2	13	4,134	3,439	83.2	13	4,154	3,951	95.1
			18	2,904	1,446	49.8	9	1,452	653	45.0	9	1,452	793	54.6
125	石垣島	中華	18	2,904	1,446	49.8	9	1,452	653	45.0	9	1,452	793	54.6
			14	1,456	1,352	92.9	7	728	675	92.7	7	728	677	93.0
126	阿姆斯特丹	華信	14	1,456	1,352	92.9	7	728	675	92.7	7	728	677	93.0
			60	19,080	12,709	66.6	30	9,540	3,313	34.7	30	9,540	9,396	98.5
127	鹿兒島	荷蘭	60	19,080	12,709	66.6	30	9,540	3,313	34.7	30	9,540	9,396	98.5
			24	6,324	4,136	65.4	12	3,162	1,793	56.7	12	3,162	2,343	74.1
128	兩岸航線	中華	24	6,324	4,136	65.4	12	3,162	1,793	56.7	12	3,162	2,343	74.1
			4,412	950,536	723,811	76.1	2,208	475,677	360,922	75.9	2,204	474,859	362,889	76.4
	上海浦東		532	151,920	122,947	80.9	266	75,960	62,145	81.8	266	75,960	60,802	80.0
129			104	39,748	31,000	78.0	52	19,874	16,236	81.7	52	19,874	14,764	74.3
130		長榮	102	38,808	31,539	81.3	51	19,404	15,869	81.8	51	19,404	15,670	80.8

表36 臺灣地區各機場國際及兩岸定期航線班機載客率—按航線及航空公司分(續4)

中華民國101年6月

序號	航線	航空公司	合計				入境				出境			
			飛行班次 (次)	座位總數 (位)	載客人數 (人)	載客率 (%)	飛行班次 (次)	座位總數 (位)	載客人數 (人)	載客率 (%)	飛行班次 (次)	座位總數 (位)	載客人數 (人)	載客率 (%)
131		復興	60	10,800	9,286	86.0	30	5,400	4,777	88.5	30	5,400	4,509	83.5
132		國航	60	15,300	13,160	86.0	30	7,650	6,809	89.0	30	7,650	6,351	83.0
133		南方	52	9,096	7,718	84.9	26	4,548	3,803	83.6	26	4,548	3,915	86.1
134		上海	60	9,780	8,126	83.1	30	4,890	4,147	84.8	30	4,890	3,979	81.4
135		東方	94	28,388	22,118	77.9	47	14,194	10,504	74.0	47	14,194	11,614	81.8
	上海虹橋		240	57,816	51,006	88.2	120	28,908	25,644	88.7	120	28,908	25,362	87.7
136		中華	50	15,650	14,914	95.3	25	7,825	7,445	95.1	25	7,825	7,469	95.5
137		長榮	52	16,068	14,894	92.7	26	8,034	7,503	93.4	26	8,034	7,391	92.0
138		復興	16	2,912	2,677	91.9	8	1,456	1,265	86.9	8	1,456	1,412	97.0
139		國航	36	6,012	5,299	88.1	18	3,006	2,766	92.0	18	3,006	2,533	84.3
140		上海	26	6,734	3,920	58.2	13	3,367	1,944	57.7	13	3,367	1,976	58.7
141		東方	60	10,440	9,302	89.1	30	5,220	4,721	90.4	30	5,220	4,581	87.8
	貴陽		52	8,688	5,117	58.9	26	4,344	2,407	55.4	26	4,344	2,710	62.4
142		遠東	16	2,640	958	36.3	8	1,320	391	29.6	8	1,320	567	43.0
143		南方	36	6,048	4,159	68.8	18	3,024	2,016	66.7	18	3,024	2,143	70.9
	寧波		150	28,480	19,567	68.7	75	14,240	9,665	67.9	75	14,240	9,902	69.5
144		立榮	28	5,840	4,424	75.8	14	2,920	2,167	74.2	14	2,920	2,257	77.3
145		長榮	18	2,790	2,157	77.3	9	1,395	1,126	80.7	9	1,395	1,031	73.9
146		華信	48	11,138	6,599	59.2	24	5,569	3,431	61.6	24	5,569	3,168	56.9
147		東方	56	8,712	6,387	73.3	28	4,356	2,941	67.5	28	4,356	3,446	79.1
	南京		144	34,188	26,008	76.1	72	17,094	12,808	74.9	72	17,094	13,200	77.2
148		立榮	40	10,714	7,334	68.5	20	5,357	3,620	67.6	20	5,357	3,714	69.3
149		華信	26	9,970	8,046	80.7	13	4,985	3,971	79.7	13	4,985	4,075	81.7
150		上海	8	1,344	958	71.3	4	672	483	71.9	4	672	475	70.7
151		東方	70	12,160	9,670	79.5	35	6,080	4,734	77.9	35	6,080	4,936	81.2
	長沙		112	21,046	17,269	82.1	56	10,523	8,624	82.0	56	10,523	8,645	82.2
152		復興	26	4,212	3,267	77.6	13	2,106	1,596	75.8	13	2,106	1,671	79.3
153		華信	36	8,560	7,046	82.3	18	4,280	3,503	81.8	18	4,280	3,543	82.8
154		南方	26	4,170	3,612	86.6	13	2,085	1,800	86.3	13	2,085	1,812	86.9
155		廈門	24	4,104	3,344	81.5	12	2,052	1,725	84.1	12	2,052	1,619	78.9
	海口		84	13,788	9,355	67.8	42	6,894	4,797	69.6	42	6,894	4,558	66.1
156		中華	26	4,168	2,465	59.1	13	2,084	1,303	62.5	13	2,084	1,162	55.8
157		長榮	14	2,170	1,176	54.2	7	1,085	625	57.6	7	1,085	551	50.8
158		遠東	18	3,082	2,440	79.2	9	1,541	1,228	79.7	9	1,541	1,212	78.7
159		海南	26	4,368	3,274	75.0	13	2,184	1,641	75.1	13	2,184	1,633	74.8
	桂林		64	10,414	6,716	64.5	32	5,207	3,253	62.5	32	5,207	3,463	66.5
160		長榮	26	4,030	2,910	72.2	13	2,015	1,439	71.4	13	2,015	1,471	73.0
161		南方	38	6,384	3,806	59.6	19	3,192	1,814	56.8	19	3,192	1,992	62.4
	鄭州		102	20,934	13,816	66.0	51	10,467	6,506	62.2	51	10,467	7,310	69.8
162		長榮	34	7,016	4,655	66.3	17	3,508	2,232	63.6	17	3,508	2,423	69.1
163		華信	34	8,206	5,091	62.0	17	4,103	2,349	57.3	17	4,103	2,742	66.8
164		南方	34	5,712	4,070	71.3	17	2,856	1,925	67.4	17	2,856	2,145	75.1
	杭州		241	51,506	39,342	76.4	121	25,844	20,533	79.4	120	25,662	18,809	73.3
165		立榮	26	4,072	2,832	69.5	13	2,036	1,420	69.7	13	2,036	1,412	69.4
166		長榮	60	18,876	14,004	74.2	30	9,438	7,489	79.3	30	9,438	6,515	69.0
167		復興	43	7,826	6,378	81.5	22	4,004	3,275	81.8	21	3,822	3,103	81.2
168		華信	42	9,802	7,031	71.7	21	4,901	3,775	77.0	21	4,901	3,256	66.4



表36 臺灣地區各機場國際及兩岸定期航線班機載客率—按航線及航空公司分(續5)

中華民國101年6月

序號	航線	航空公司	合計				入境				出境			
			飛行班次 (次)	座位總數 (位)	載客人數 (人)	載客率 (%)	飛行班次 (次)	座位總數 (位)	載客人數 (人)	載客率 (%)	飛行班次 (次)	座位總數 (位)	載客人數 (人)	載客率 (%)
169		國航	60	9,240	7,765	84.0	30	4,620	3,875	83.9	30	4,620	3,890	84.2
170		廈門	10	1,690	1,332	78.8	5	845	699	82.7	5	845	633	74.9
	福州		220	35,942	27,271	75.9	110	17,971	13,425	74.7	110	17,971	13,846	77.0
171		立榮	32	5,154	3,737	72.5	16	2,577	1,782	69.2	16	2,577	1,955	75.9
172		復興	58	10,236	8,043	78.6	29	5,118	4,106	80.2	29	5,118	3,937	76.9
173		華信	18	1,872	1,412	75.4	9	936	702	75.0	9	936	710	75.9
174		廈門	112	18,680	14,079	75.4	56	9,340	6,835	73.2	56	9,340	7,244	77.6
	武漢		78	15,636	13,306	85.1	39	7,818	6,740	86.2	39	7,818	6,566	84.0
175		中華	18	5,728	4,626	80.8	9	2,864	2,424	84.6	9	2,864	2,202	76.9
176		復興	26	4,732	4,327	91.4	13	2,366	2,161	91.3	13	2,366	2,166	91.5
177		華信	8	832	641	77.0	4	416	311	74.8	4	416	330	79.3
178		南方	10	1,680	1,240	73.8	5	840	617	73.5	5	840	623	74.2
179		東方	16	2,664	2,472	92.8	8	1,332	1,227	92.1	8	1,332	1,245	93.5
	西安		72	15,990	11,346	71.0	36	7,995	5,456	68.2	36	7,995	5,890	73.7
180		中華	18	5,634	4,040	71.7	9	2,817	1,916	68.0	9	2,817	2,124	75.4
181		立榮	18	4,536	2,803	61.8	9	2,268	1,406	62.0	9	2,268	1,397	61.6
182		海南	18	3,024	2,237	74.0	9	1,512	1,075	71.1	9	1,512	1,162	76.9
183		東方	18	2,796	2,266	81.0	9	1,398	1,059	75.8	9	1,398	1,207	86.3
	昆明		66	10,750	8,743	81.3	33	5,375	4,267	79.4	33	5,375	4,476	83.3
184		立榮	16	2,480	1,912	77.1	8	1,240	979	79.0	8	1,240	933	75.2
185		四川	26	4,238	3,487	82.3	13	2,119	1,672	78.9	13	2,119	1,815	85.7
186		東方	24	4,032	3,344	82.9	12	2,016	1,616	80.2	12	2,016	1,728	85.7
	大連		53	10,200	6,832	67.0	27	5,184	3,519	67.9	26	5,016	3,313	66.0
187		中華	10	2,200	1,315	59.8	5	1,100	673	61.2	5	1,100	642	58.4
188		立榮	18	4,536	3,022	66.6	9	2,268	1,636	72.1	9	2,268	1,386	61.1
189		南方	16	1,952	1,311	67.2	8	976	571	58.5	8	976	740	75.8
190		海南	9	1,512	1,184	78.3	5	840	639	76.1	4	672	545	81.1
	青島		80	19,676	12,191	62.0	40	9,838	5,864	59.6	40	9,838	6,327	64.3
191		中華	18	5,634	3,419	60.7	9	2,817	1,692	60.1	9	2,817	1,727	61.3
192		立榮	28	8,426	4,748	56.3	14	4,213	2,311	54.9	14	4,213	2,437	57.8
193		山東	26	4,368	3,223	73.8	13	2,184	1,516	69.4	13	2,184	1,707	78.2
194		東方	8	1,248	801	64.2	4	624	345	55.3	4	624	456	73.1
	瀋陽		98	20,920	16,322	78.0	49	10,460	8,158	78.0	49	10,460	8,164	78.0
195		立榮	28	7,056	5,350	75.8	14	3,528	2,569	72.8	14	3,528	2,781	78.8
196		華信	18	5,586	4,096	73.3	9	2,793	2,052	73.5	9	2,793	2,044	73.2
197		南方	26	4,378	3,539	80.8	13	2,189	1,713	78.3	13	2,189	1,826	83.4
198		深圳	26	3,900	3,337	85.6	13	1,950	1,824	93.5	13	1,950	1,513	77.6
	成都		126	26,734	21,227	79.4	63	13,367	10,246	76.7	63	13,367	10,981	82.2
199		中華	16	5,008	4,148	82.8	8	2,504	2,013	80.4	8	2,504	2,135	85.3
200		長榮	18	4,536	3,914	86.3	9	2,268	1,917	84.5	9	2,268	1,997	88.1
201		遠東	16	2,752	1,038	37.7	8	1,376	423	30.7	8	1,376	615	44.7
202		國航	34	6,290	5,325	84.7	17	3,145	2,558	81.3	17	3,145	2,767	88.0
203		四川	42	8,148	6,802	83.5	21	4,074	3,335	81.9	21	4,074	3,467	85.1
	廈門		276	51,114	38,467	75.3	138	25,557	18,678	73.1	138	25,557	19,789	77.4
204		立榮	34	5,194	4,408	84.9	17	2,597	2,217	85.4	17	2,597	2,191	84.4
205		復興	36	6,192	4,752	76.7	18	3,096	2,311	74.6	18	3,096	2,441	78.8
206		華信	86	20,204	14,819	73.3	43	10,102	7,179	71.1	43	10,102	7,640	75.6

表36 臺灣地區各機場國際及兩岸定期航線班機載客率—按航線及航空公司分(續6)

中華民國101年6月

序號	航線	航空公司	合 計				入 境				出 境			
			飛行班次 (次)	座位總數 (位)	載客人數 (人)	載客率 (%)	飛行班次 (次)	座位總數 (位)	載客人數 (人)	載客率 (%)	飛行班次 (次)	座位總數 (位)	載客人數 (人)	載客率 (%)
207	重慶	廈門	120	19,524	14,488	74.2	60	9,762	6,971	71.4	60	9,762	7,517	77.0
			134	22,560	15,251	67.6	67	11,280	8,042	71.3	67	11,280	7,209	63.9
208		中華	26	3,676	2,483	67.5	13	1,838	1,320	71.8	13	1,838	1,163	63.3
209		立榮	16	2,312	1,839	79.5	8	1,156	919	79.5	8	1,156	920	79.6
210		復興	18	3,492	2,298	65.8	9	1,746	1,221	69.9	9	1,746	1,077	61.7
211		國航	42	6,872	5,179	75.4	21	3,436	2,721	79.2	21	3,436	2,458	71.5
212	四川		32	6,208	3,452	55.6	16	3,104	1,861	60.0	16	3,104	1,591	51.3
			239	60,509	46,552	76.9	120	30,411	23,439	77.1	119	30,098	23,113	76.8
213	深圳	中華	59	22,079	17,261	78.2	30	11,196	8,634	77.1	29	10,883	8,627	79.3
214		立榮	60	18,590	12,010	64.6	30	9,295	5,981	64.3	30	9,295	6,029	64.9
215		南方	52	9,096	7,751	85.2	26	4,548	3,911	86.0	26	4,548	3,840	84.4
216		深圳	68	10,744	9,530	88.7	34	5,372	4,913	91.5	34	5,372	4,617	85.9
	北京		256	78,352	61,784	78.9	128	39,176	30,578	78.1	128	39,176	31,206	79.7
217		中華	68	25,718	18,663	72.6	34	12,859	9,153	71.2	34	12,859	9,510	74.0
218		長榮	60	20,212	16,749	82.9	30	10,106	8,322	82.3	30	10,106	8,427	83.4
219		國航	94	26,710	21,743	81.4	47	13,355	10,814	81.0	47	13,355	10,929	81.8
220	廣州	海南	34	5,712	4,629	81.0	17	2,856	2,289	80.1	17	2,856	2,340	81.9
			173	45,787	38,272	83.6	87	22,971	18,854	82.1	86	22,816	19,418	85.1
221		中華	44	17,636	14,147	80.2	22	8,818	7,160	81.2	22	8,818	6,987	79.2
222		長榮	43	9,451	8,518	90.1	22	4,803	4,206	87.6	21	4,648	4,312	92.8
223		南方	60	14,332	12,115	84.5	30	7,166	5,788	80.8	30	7,166	6,327	88.3
224		海南	26	4,368	3,492	79.9	13	2,184	1,700	77.8	13	2,184	1,792	82.1
	合肥		58	9,510	6,711	70.6	29	4,755	3,367	70.8	29	4,755	3,344	70.3
225		復興	16	2,752	1,675	60.9	8	1,376	850	61.8	8	1,376	825	60.0
226		遠東	16	2,738	1,787	65.3	8	1,369	955	69.8	8	1,369	832	60.8
227		東方	26	4,020	3,249	80.8	13	2,010	1,562	77.7	13	2,010	1,687	83.9
	天津		60	11,806	9,478	80.3	30	5,903	4,603	78.0	30	5,903	4,875	82.6
228		長榮	26	5,966	4,911	82.3	13	2,983	2,420	81.1	13	2,983	2,491	83.5
229		復興	16	2,912	2,355	80.9	8	1,456	1,103	75.8	8	1,456	1,252	86.0
230		國航	18	2,928	2,212	75.5	9	1,464	1,080	73.8	9	1,464	1,132	77.3
	濟南		76	13,102	8,812	67.3	38	6,551	4,311	65.8	38	6,551	4,501	68.7
231		長榮	34	6,046	4,458	73.7	17	3,023	2,200	72.8	17	3,023	2,258	74.7
232	哈爾濱	山東	42	7,056	4,354	61.7	21	3,528	2,111	59.8	21	3,528	2,243	63.6
			42	6,380	4,947	77.5	21	3,190	2,315	72.6	21	3,190	2,632	82.5
233		長榮	16	2,480	2,086	84.1	8	1,240	1,018	82.1	8	1,240	1,068	86.1
234		南方	26	3,900	2,861	73.4	13	1,950	1,297	66.5	13	1,950	1,564	80.2
	南昌		54	11,146	7,258	65.1	27	5,573	3,663	65.7	27	5,573	3,595	64.5
235		中華	20	5,842	3,942	67.5	10	2,921	1,970	67.4	10	2,921	1,972	67.5
236		東方	34	5,304	3,316	62.5	17	2,652	1,693	63.8	17	2,652	1,623	61.2
			50	8,302	4,750	57.2	25	4,151	2,286	55.1	25	4,151	2,464	59.4
237	太原	遠東	26	4,290	2,389	55.7	13	2,145	1,103	51.4	13	2,145	1,286	60.0
238		東方	24	4,012	2,361	58.8	12	2,006	1,183	59.0	12	2,006	1,178	58.7
	煙臺		44	7,392	4,584	62.0	22	3,696	2,234	60.4	22	3,696	2,350	63.6
239		山東	44	7,392	4,584	62.0	22	3,696	2,234	60.4	22	3,696	2,350	63.6
	南寧		64	10,594	8,474	80.0	32	5,297	4,129	77.9	32	5,297	4,345	82.0
240		復興	10	1,620	1,160	71.6	5	810	505	62.3	5	810	655	80.9
241		遠東	18	3,026	2,437	80.5	9	1,513	1,218	80.5	9	1,513	1,219	80.6

表36 臺灣地區各機場國際及兩岸定期航線班機載客率—按航線及航空公司分(續完)

中華民國101年6月

[illegible]

表36-1 臺灣桃園國際機場國際及兩岸定期航線班機載客率—按航線及航空公司分

中華民國101年6月

序號	航線	航空公司	合計				入境				出境			
			飛行班次 (次)	座位總數 (位)	載客人數 (人)	載客率 (%)	飛行班次 (次)	座位總數 (位)	載客人數 (人)	載客率 (%)	飛行班次 (次)	座位總數 (位)	載客人數 (人)	載客率 (%)
	總計		12,427	3,230,051	2,407,611	74.5	6,209	1,613,917	1,180,238	73.1	6,218	1,616,134	1,227,373	75.9
	國際航線(含港澳)		9,381	2,533,737	1,882,455	74.3	4,685	1,265,585	919,335	72.6	4,696	1,268,152	963,120	75.9
	大阪		509	134,850	88,939	66.0	255	67,498	45,312	67.1	254	67,352	43,627	64.8
1		中華	146	52,372	29,830	57.0	73	26,186	16,714	63.8	73	26,186	13,116	50.1
2		長榮	58	14,616	11,853	81.1	29	7,308	6,053	82.8	29	7,308	5,800	79.4
3		國泰	60	22,454	15,925	70.9	30	11,228	7,360	65.6	30	11,226	8,565	76.3
4		捷星	120	21,600	13,466	62.3	60	10,800	6,556	60.7	60	10,800	6,910	64.0
5		復興	6	1,092	775	71.0	3	546	231	42.3	3	546	544	99.6
6		日本航空	119	22,716	17,090	75.2	60	11,430	8,398	73.5	59	11,286	8,692	77.0
	首爾仁川		466	132,203	104,814	79.3	233	66,136	50,649	76.6	233	66,067	54,165	82.0
7		大韓	104	24,732	19,828	80.2	52	12,366	9,355	75.7	52	12,366	10,473	84.7
8		中華	88	25,012	18,943	75.7	44	12,506	9,118	72.9	44	12,506	9,825	78.6
9		長榮	78	23,316	19,865	85.2	39	11,658	10,088	86.5	39	11,658	9,777	83.9
10		泰國	60	18,804	13,339	70.9	30	9,402	6,181	65.7	30	9,402	7,158	76.1
11		國泰	60	21,055	16,366	77.7	30	10,562	7,838	74.2	30	10,493	8,528	81.3
12		韓亞	76	19,284	16,473	85.4	38	9,642	8,069	83.7	38	9,642	8,404	87.2
	巴黎		35	11,130	9,744	87.5	18	5,724	4,708	82.3	17	5,406	5,036	93.2
13		長榮	35	11,130	9,744	87.5	18	5,724	4,708	82.3	17	5,406	5,036	93.2
	仙台		16	4,032	2,698	66.9	8	2,016	1,339	66.4	8	2,016	1,359	67.4
14		長榮	16	4,032	2,698	66.9	8	2,016	1,339	66.4	8	2,016	1,359	67.4
	布理司班		40	11,605	8,318	71.7	20	5,833	4,376	75.0	20	5,772	3,942	68.3
15		中華	25	7,825	5,325	68.1	13	4,069	2,996	73.6	12	3,756	2,329	62.0
16		長榮	15	3,780	2,993	79.2	7	1,764	1,380	78.2	8	2,016	1,613	80.0
	札幌		120	38,100	31,158	81.8	60	19,050	15,329	80.5	60	19,050	15,829	83.1
17		中華	60	18,780	15,455	82.3	30	9,390	7,611	81.1	30	9,390	7,844	83.5
18		長榮	60	19,320	15,703	81.3	30	9,660	7,718	79.9	30	9,660	7,985	82.7
	吉隆坡		222	66,268	52,573	79.3	111	33,134	24,345	73.5	111	33,134	28,228	85.2
19		中華	60	22,812	17,008	74.6	30	11,406	7,933	69.6	30	11,406	9,075	79.6
20		長榮	34	8,904	7,341	82.4	17	4,452	3,520	79.1	17	4,452	3,821	85.8
21		馬來西亞	60	8,880	7,288	82.1	30	4,440	3,209	72.3	30	4,440	4,079	91.9
22		全亞洲	68	25,672	20,936	81.6	34	12,836	9,683	75.4	34	12,836	11,253	87.7
	名古屋		230	54,862	37,389	68.2	115	27,431	18,243	66.5	115	27,431	19,146	69.8
23		中華	94	24,236	17,256	71.2	47	12,118	8,647	71.4	47	12,118	8,609	71.0
24		長榮	16	4,032	2,929	72.6	8	2,016	1,429	70.9	8	2,016	1,500	74.4
25		國泰	60	17,768	10,093	56.8	30	8,884	4,603	51.8	30	8,884	5,490	61.8
26		日本航空	60	8,826	7,111	80.6	30	4,413	3,564	80.8	30	4,413	3,547	80.4
	安克拉治		11	3,498	3,094	88.5	11	3,498	3,094	88.5	-	-	-	-
27		長榮	11	3,498	3,094	88.5	11	3,498	3,094	88.5	-	-	-	-
	西雅圖		43	15,996	13,667	85.4	21	7,812	7,069	90.5	22	8,184	6,598	80.6
28		長榮	43	15,996	13,667	85.4	21	7,812	7,069	90.5	22	8,184	6,598	80.6
	亞庇		103	16,382	13,840	84.5	51	8,100	6,112	75.5	52	8,282	7,728	93.3
29		馬來西亞	60	8,640	7,422	85.9	30	4,320	3,290	76.2	30	4,320	4,132	95.6
30		復興	1	182	89	48.9	-	-	-	-	1	182	89	48.9
31		馬亞洲航空	42	7,560	6,329	83.7	21	3,780	2,822	74.7	21	3,780	3,507	92.8
	帛琉		71	12,910	9,206	71.3	35	6,370	4,306	67.6	36	6,540	4,900	74.9
32		中華	37	5,906	4,558	77.2	18	2,868	2,165	75.5	19	3,038	2,393	78.8
33		帛琉航空	34	7,004	4,648	66.4	17	3,502	2,141	61.1	17	3,502	2,507	71.6

資料來源：桃園國際機場股份有限公司

附註：1. 入境、出境之載客人數均包括過境旅客。

2. 載客人數以進出臺灣桃園國際機場之末站及首站為基準。

表36-1 臺灣桃園國際機場國際及兩岸定期航線班機載客率—按航線及航空公司分(續1)

中華民國101年6月

序號	航線	航空公司	合計				入境				出境			
			飛行班次 (次)	座位總數 (位)	載客人數 (人)	載客率 (%)	飛行班次 (次)	座位總數 (位)	載客人數 (人)	載客率 (%)	飛行班次 (次)	座位總數 (位)	載客人數 (人)	載客率 (%)
	東京成田		648	180,598	132,905	73.6	324	90,290	67,345	74.6	324	90,308	65,560	72.6
34		中華	170	56,850	36,826	64.8	85	28,425	19,868	69.9	85	28,425	16,958	59.7
35		長榮	118	29,736	23,705	79.7	59	14,868	11,722	78.8	59	14,868	11,983	80.6
36		國泰	60	18,606	11,652	62.6	30	9,294	5,575	60.0	30	9,312	6,077	65.3
37		聯合	60	15,360	12,632	82.2	30	7,680	6,495	84.6	30	7,680	6,137	79.9
38		日本航空	120	23,026	19,724	85.7	60	11,513	9,912	86.1	60	11,513	9,812	85.2
39		全日空	60	12,840	9,874	76.9	30	6,420	5,060	78.8	30	6,420	4,814	75.0
40		達美	60	24,180	18,492	76.5	30	12,090	8,713	72.1	30	12,090	9,779	80.9
	河內		190	40,916	26,737	65.3	95	20,458	13,307	65.0	95	20,458	13,430	65.6
41		中華	60	18,026	12,240	67.9	30	9,013	5,977	66.3	30	9,013	6,263	69.5
42		長榮	34	5,270	3,496	66.3	17	2,635	1,933	73.4	17	2,635	1,563	59.3
43		越南	96	17,620	11,001	62.4	48	8,810	5,397	61.3	48	8,810	5,604	63.6
	法蘭克福		43	11,868	10,489	88.4	21	5,796	4,914	84.8	22	6,072	5,575	91.8
44		中華	43	11,868	10,489	88.4	21	5,796	4,914	84.8	22	6,072	5,575	91.8
	泗水		17	4,284	3,744	87.4	8	2,016	1,828	90.7	9	2,268	1,916	84.5
45		長榮	17	4,284	3,744	87.4	8	2,016	1,828	90.7	9	2,268	1,916	84.5
	金邊		88	13,760	10,944	79.5	44	6,880	5,441	79.1	44	6,880	5,503	80.0
46		中華	28	4,460	3,237	72.6	14	2,230	1,635	73.3	14	2,230	1,602	71.8
47		長榮	60	9,300	7,707	82.9	30	4,650	3,806	81.8	30	4,650	3,901	83.9
	洛杉磯		267	95,114	82,774	87.0	133	47,381	42,934	90.6	134	47,733	39,840	83.5
48		中華	118	47,112	41,775	88.7	59	23,549	21,445	91.1	59	23,563	20,330	86.3
49		長榮	149	48,002	40,999	85.4	74	23,832	21,489	90.2	75	24,170	19,510	80.7
	胡志明市		254	71,065	53,511	75.3	127	35,560	25,808	72.6	127	35,505	27,703	78.0
50		中華	120	31,080	23,003	74.0	60	15,540	11,189	72.0	60	15,540	11,814	76.0
51		長榮	74	23,732	19,512	82.2	37	11,866	9,709	81.8	37	11,866	9,803	82.6
52		越南	60	16,253	10,996	67.7	30	8,154	4,910	60.2	30	8,099	6,086	75.1
	香港		2,430	740,675	540,031	72.9	1,216	370,634	264,286	71.3	1,214	370,041	275,745	74.5
53		中華	666	206,890	156,384	75.6	332	103,090	78,168	75.8	334	103,800	78,216	75.4
54		長榮	499	130,920	101,824	77.8	249	65,334	51,890	79.4	250	65,586	49,934	76.1
55		國泰	914	309,463	219,285	70.9	459	155,367	104,535	67.3	455	154,096	114,750	74.5
56		港龍	171	45,438	29,464	64.8	86	22,861	13,791	60.3	85	22,577	15,673	69.4
57		香港	180	47,964	33,074	69.0	90	23,982	15,902	66.3	90	23,982	17,172	71.6
	桃園→高雄接駁線		120	17,005	11,202	65.9	61	8,725	6,401	73.4	59	8,280	4,801	58.0
58		中華	120	17,005	11,202	65.9	61	8,725	6,401	73.4	59	8,280	4,801	58.0
	琉球		118	24,196	19,397	80.2	59	12,098	9,723	80.4	59	12,098	9,674	80.0
59		中華	118	24,196	19,397	80.2	59	12,098	9,723	80.4	59	12,098	9,674	80.0
	紐約		28	8,904	7,767	87.2	9	2,862	2,704	94.5	19	6,042	5,063	83.8
60		長榮	28	8,904	7,767	87.2	9	2,862	2,704	94.5	19	6,042	5,063	83.8
	釜山		100	17,728	12,453	70.2	50	8,864	6,028	68.0	50	8,864	6,425	72.5
61		復興	40	7,080	3,966	56.0	20	3,540	1,929	54.5	20	3,540	2,037	57.5
62		釜山	60	10,648	8,487	79.7	30	5,324	4,099	77.0	30	5,324	4,388	82.4
	馬尼拉		358	80,304	52,006	64.8	180	40,309	23,707	58.8	178	39,995	28,299	70.8
63		中華	117	24,408	17,612	72.2	59	12,283	9,562	77.8	58	12,125	8,050	66.4
64		長榮	60	16,560	12,722	76.8	30	8,280	6,587	79.6	30	8,280	6,135	74.1
65		宿務太平洋	60	10,740	8,750	81.5	30	5,370	4,026	75.0	30	5,370	4,724	88.0
66		荷蘭	60	19,080	5,871	30.8	30	9,540	-	-	30	9,540	5,871	61.5
67		菲律賓	61	9,516	7,051	74.1	31	4,836	3,532	73.0	30	4,680	3,519	75.2

表36-1 臺灣桃園國際機場國際及兩岸定期航線班機載客率—按航線及航空公司分(續2)

中華民國101年6月

序號	航線	航空公司	合 計				入 境				出 境			
			飛行班次 (次)	座位總數 (位)	載客人數 (人)	載客率 (%)	飛行班次 (次)	座位總數 (位)	載客人數 (人)	載客率 (%)	飛行班次 (次)	座位總數 (位)	載客人數 (人)	載客率 (%)
	曼谷		377	121,546	94,380	77.6	187	60,273	45,099	74.8	190	61,273	49,281	80.4
68		中華	161	55,181	49,039	88.9	80	27,392	25,570	93.3	81	27,789	23,469	84.5
69		長榮	97	29,470	13,504	45.8	48	14,586	4,863	33.3	49	14,884	8,641	58.1
70		泰國	119	36,895	31,837	86.3	59	18,295	14,666	80.2	60	18,600	17,171	92.3
	清邁		16	2,552	2,109	82.6	7	1,106	891	80.6	9	1,446	1,218	84.2
71		中華	15	2,370	2,052	86.6	7	1,106	891	80.6	8	1,264	1,161	91.9
72		復興	1	182	57	31.3	-	-	-	-	1	182	57	31.3
	雪梨		34	10,642	6,548	61.5	17	5,321	3,738	70.2	17	5,321	2,810	52.8
73		中華	34	10,642	6,548	61.5	17	5,321	3,738	70.2	17	5,321	2,810	52.8
	普吉島		15	2,382	2,162	90.8	8	1,270	1,130	89.0	7	1,112	1,032	92.8
74		中華	15	2,382	2,162	90.8	8	1,270	1,130	89.0	7	1,112	1,032	92.8
	雅加達		172	41,946	31,192	74.4	86	20,973	16,033	76.4	86	20,973	15,159	72.3
75		中華	60	17,818	13,563	76.1	30	8,909	7,176	80.5	30	8,909	6,387	71.7
76		長榮	52	14,064	11,291	80.3	26	7,032	6,184	87.9	26	7,032	5,107	72.6
77		印尼航空	60	10,064	6,338	63.0	30	5,032	2,673	53.1	30	5,032	3,665	72.8
	新加坡		539	130,598	102,390	78.4	268	64,992	48,172	74.1	271	65,606	54,218	82.6
78		中華	122	35,332	25,003	70.8	60	17,508	12,267	70.1	62	17,824	12,736	71.5
79		長榮	57	18,246	13,905	76.2	28	8,964	6,155	68.7	29	9,282	7,750	83.5
80		捷星	120	21,600	18,023	83.4	60	10,800	8,237	76.3	60	10,800	9,786	90.6
81		復興	60	10,420	6,876	66.0	30	5,220	3,173	60.8	30	5,200	3,703	71.2
82		新加坡	120	34,200	28,415	83.1	60	17,100	13,445	78.6	60	17,100	14,970	87.5
83		欣丰虎	60	10,800	10,168	94.1	30	5,400	4,895	90.6	30	5,400	5,273	97.6
	溫哥華		82	25,032	21,335	85.2	41	12,564	9,696	77.2	41	12,468	11,639	93.4
84		中華	57	15,732	13,690	87.0	28	7,728	5,993	77.5	29	8,004	7,697	96.2
85		長榮	25	9,300	7,645	82.2	13	4,836	3,703	76.6	12	4,464	3,942	88.3
	福岡		238	77,098	42,598	55.3	119	38,549	19,949	51.7	119	38,549	22,649	58.8
86		中華	120	36,866	22,179	60.2	60	18,433	11,616	63.0	60	18,433	10,563	57.3
87		長榮	58	18,154	11,766	64.8	29	9,077	5,750	63.3	29	9,077	6,016	66.3
88		國泰	60	22,078	8,653	39.2	30	11,039	2,583	23.4	30	11,039	6,070	55.0
	廣島		60	9,886	6,326	64.0	30	4,943	2,971	60.1	30	4,943	3,355	67.9
89		中華	60	9,886	6,326	64.0	30	4,943	2,971	60.1	30	4,943	3,355	67.9
	德里		17	5,321	3,008	56.5	8	2,504	2,386	95.3	9	2,817	622	22.1
90		中華	17	5,321	3,008	56.5	8	2,504	2,386	95.3	9	2,817	622	22.1
	澳門		620	121,096	88,951	73.5	310	60,646	42,766	70.5	310	60,450	46,185	76.4
91		長榮	219	58,622	43,238	73.8	110	29,470	20,931	71.0	109	29,152	22,307	76.5
92		復興	180	32,560	24,913	76.5	90	16,280	12,172	74.8	90	16,280	12,741	78.3
93		澳門	221	29,914	20,800	69.5	110	14,896	9,663	64.9	111	15,018	11,137	74.2
	濟州島		65	11,424	9,448	82.7	33	5,796	4,588	79.2	32	5,628	4,860	86.4
94		真航	29	4,872	3,634	74.6	15	2,520	1,703	67.6	14	2,352	1,931	82.1
95		復興	36	6,552	5,814	88.7	18	3,276	2,885	88.1	18	3,276	2,929	89.4
	檳城		32	5,140	3,913	76.1	16	2,570	1,773	69.0	16	2,570	2,140	83.3
96		中華	32	5,140	3,913	76.1	16	2,570	1,773	69.0	16	2,570	2,140	83.3
	舊金山		161	56,356	49,455	87.8	80	28,026	25,783	92.0	81	28,330	23,672	83.6
97		中華	60	23,918	20,967	87.7	30	11,966	10,874	90.9	30	11,952	10,093	84.4
98		長榮	101	32,438	28,488	87.8	50	16,060	14,909	92.8	51	16,378	13,579	82.9
	關島		42	11,527	9,204	79.8	19	5,276	4,152	78.7	23	6,251	5,052	80.8
99		中華	18	5,479	4,078	74.4	8	2,504	1,852	74.0	10	2,975	2,226	74.8

表36-1 臺灣桃園國際機場國際及兩岸定期航線班機載客率—按航線及航空公司分(續3)

中華民國101年6月

序號	航線	航空公司	合 計				入 境				出 境			
			飛行班次 (次)	座位總數 (位)	載客人數 (人)	載客率 (%)	飛行班次 (次)	座位總數 (位)	載客人數 (人)	載客率 (%)	飛行班次 (次)	座位總數 (位)	載客人數 (人)	載客率 (%)
100	峇里島	長榮	24	6,048	5,126	84.8	11	2,772	2,300	83.0	13	3,276	2,826	86.3
			104	29,868	23,556	78.9	52	14,934	11,463	76.8	52	14,934	12,093	81.0
101	小松	中華	60	18,780	14,504	77.2	30	9,390	7,079	75.4	30	9,390	7,425	79.1
102		長榮	44	11,088	9,052	81.6	22	5,544	4,384	79.1	22	5,544	4,668	84.2
103	宮崎	長榮	36	5,774	4,020	69.6	18	2,887	2,043	70.8	18	2,887	1,977	68.5
			36	5,774	4,020	69.6	18	2,887	2,043	70.8	18	2,887	1,977	68.5
104	維也納	中華	17	2,722	1,715	63.0	8	1,282	878	68.5	9	1,440	837	58.1
			17	2,722	1,715	63.0	8	1,282	878	68.5	9	1,440	837	58.1
105	長灘島	中華	26	7,176	6,561	91.4	13	3,588	3,169	88.3	13	3,588	3,392	94.5
			26	7,176	6,561	91.4	13	3,588	3,169	88.3	13	3,588	3,392	94.5
106	靜岡	華信	35	5,530	4,708	85.1	17	2,686	2,254	83.9	18	2,844	2,454	86.3
			35	5,530	4,708	85.1	17	2,686	2,254	83.9	18	2,844	2,454	86.3
107	多倫多	中華	24	3,816	2,443	64.0	12	1,908	1,220	63.9	12	1,908	1,223	64.1
			24	3,816	2,443	64.0	12	1,908	1,220	63.9	12	1,908	1,223	64.1
108	富山	長榮	26	8,288	7,390	89.2	13	4,134	3,439	83.2	13	4,154	3,951	95.1
			26	8,288	7,390	89.2	13	4,134	3,439	83.2	13	4,154	3,951	95.1
109	石垣島	中華	18	2,904	1,446	49.8	9	1,452	653	45.0	9	1,452	793	54.6
			18	2,904	1,446	49.8	9	1,452	653	45.0	9	1,452	793	54.6
110	阿姆斯特丹	華信	14	1,456	1,352	92.9	7	728	675	92.7	7	728	677	93.0
			14	1,456	1,352	92.9	7	728	675	92.7	7	728	677	93.0
111	鹿兒島	荷蘭	60	19,080	12,709	66.6	30	9,540	3,313	34.7	30	9,540	9,396	98.5
			60	19,080	12,709	66.6	30	9,540	3,313	34.7	30	9,540	9,396	98.5
112	兩岸航線	中華	24	6,324	4,136	65.4	12	3,162	1,793	56.7	12	3,162	2,343	74.1
			24	6,324	4,136	65.4	12	3,162	1,793	56.7	12	3,162	2,343	74.1
113	上海浦東	中華	3,046	696,314	525,156	75.4	1,524	348,332	260,903	74.9	1,522	347,982	264,253	75.9
			387	120,408	96,674	80.3	194	60,295	48,746	80.8	193	60,113	47,928	79.7
114	貴陽	長榮	86	34,114	26,323	77.2	43	17,057	13,732	80.5	43	17,057	12,591	73.8
115		復興	86	31,992	26,232	82.0	43	15,996	13,188	82.4	43	15,996	13,044	81.5
116	寧波	國航	9	1,518	1,123	74.0	5	850	710	83.5	4	668	413	61.8
117		南方	60	15,300	13,160	86.0	30	7,650	6,809	89.0	30	7,650	6,351	83.0
118	南京	東方	52	9,096	7,718	84.9	26	4,548	3,803	83.6	26	4,548	3,915	86.1
			94	28,388	22,118	77.9	47	14,194	10,504	74.0	47	14,194	11,614	81.8
119	長沙	遠東	52	8,688	5,117	58.9	26	4,344	2,407	55.4	26	4,344	2,710	62.4
120		南方	16	2,640	958	36.3	8	1,320	391	29.6	8	1,320	567	43.0
121	立榮	立榮	36	6,048	4,159	68.8	18	3,024	2,016	66.7	18	3,024	2,143	70.9
			104	22,218	15,162	68.2	52	11,109	7,444	67.0	52	11,109	7,718	69.5
122	華信	華信	16	4,032	3,197	79.3	8	2,016	1,522	75.5	8	2,016	1,675	83.1
123		東方	32	9,474	5,578	58.9	16	4,737	2,981	62.9	16	4,737	2,597	54.8
124	上海	東方	56	8,712	6,387	73.3	28	4,356	2,941	67.5	28	4,356	3,446	79.1
			120	30,518	23,186	76.0	60	15,259	11,449	75.0	60	15,259	11,737	76.9
125	長沙	立榮	26	8,624	5,664	65.7	13	4,312	2,829	65.6	13	4,312	2,835	65.7
126		華信	26	9,970	8,046	80.7	13	4,985	3,971	79.7	13	4,985	4,075	81.7
127	復興	上海	8	1,344	958	71.3	4	672	483	71.9	4	672	475	70.7
128		東方	60	10,580	8,518	80.5	30	5,290	4,166	78.8	30	5,290	4,352	82.3
129	華信	華信	86	16,906	14,238	84.2	43	8,453	7,135	84.4	43	8,453	7,103	84.0
			18	2,916	2,418	82.9	9	1,458	1,201	82.4	9	1,458	1,217	83.5
			18	5,716	4,864	85.1	9	2,858	2,409	84.3	9	2,858	2,455	85.9

表36-1 臺灣桃園國際機場國際及兩岸定期航線班機載客率—按航線及航空公司分(續4)

中華民國101年6月

序號	航線	航空公司	合計				入境				出境			
			飛行班次 (次)	座位總數 (位)	載客人數 (人)	載客率 (%)	飛行班次 (次)	座位總數 (位)	載客人數 (人)	載客率 (%)	飛行班次 (次)	座位總數 (位)	載客人數 (人)	載客率 (%)
130		南方	26	4,170	3,612	86.6	13	2,085	1,800	86.3	13	2,085	1,812	86.9
131		廈門	24	4,104	3,344	81.5	12	2,052	1,725	84.1	12	2,052	1,619	78.9
	海口		66	10,706	6,915	64.6	33	5,353	3,569	66.7	33	5,353	3,346	62.5
132		中華	26	4,168	2,465	59.1	13	2,084	1,303	62.5	13	2,084	1,162	55.8
133		長榮	14	2,170	1,176	54.2	7	1,085	625	57.6	7	1,085	551	50.8
134		海南	26	4,368	3,274	75.0	13	2,184	1,641	75.1	13	2,184	1,633	74.8
	桂林		38	6,384	3,806	59.6	19	3,192	1,814	56.8	19	3,192	1,992	62.4
135		南方	38	6,384	3,806	59.6	19	3,192	1,814	56.8	19	3,192	1,992	62.4
	鄭州		76	17,414	11,862	68.1	38	8,707	5,579	64.1	38	8,707	6,283	72.2
136		長榮	18	4,536	3,231	71.2	9	2,268	1,545	68.1	9	2,268	1,686	74.3
137		華信	24	7,166	4,561	63.6	12	3,583	2,109	58.9	12	3,583	2,452	68.4
138		南方	34	5,712	4,070	71.3	17	2,856	1,925	67.4	17	2,856	2,145	75.1
	杭州		130	29,806	23,101	77.5	65	14,903	12,063	80.9	65	14,903	11,038	74.1
139		長榮	60	18,876	14,004	74.2	30	9,438	7,489	79.3	30	9,438	6,515	69.0
140		國航	60	9,240	7,765	84.0	30	4,620	3,875	83.9	30	4,620	3,890	84.2
141		廈門	10	1,690	1,332	78.8	5	845	699	82.7	5	845	633	74.9
	福州		76	12,730	9,477	74.4	38	6,365	4,631	72.8	38	6,365	4,846	76.1
142		立榮	16	2,674	1,894	70.8	8	1,337	1,016	76.0	8	1,337	878	65.7
143		廈門	60	10,056	7,583	75.4	30	5,028	3,615	71.9	30	5,028	3,968	78.9
	武漢		44	10,072	8,338	82.8	22	5,036	4,268	84.7	22	5,036	4,070	80.8
144		中華	18	5,728	4,626	80.8	9	2,864	2,424	84.6	9	2,864	2,202	76.9
145		南方	10	1,680	1,240	73.8	5	840	617	73.5	5	840	623	74.2
146		東方	16	2,664	2,472	92.8	8	1,332	1,227	92.1	8	1,332	1,245	93.5
	西安		72	15,990	11,346	71.0	36	7,995	5,456	68.2	36	7,995	5,890	73.7
147		中華	18	5,634	4,040	71.7	9	2,817	1,916	68.0	9	2,817	2,124	75.4
148		立榮	18	4,536	2,803	61.8	9	2,268	1,406	62.0	9	2,268	1,397	61.6
149		海南	18	3,024	2,237	74.0	9	1,512	1,075	71.1	9	1,512	1,162	76.9
150		東方	18	2,796	2,266	81.0	9	1,398	1,059	75.8	9	1,398	1,207	86.3
	昆明		50	8,270	6,831	82.6	25	4,135	3,288	79.5	25	4,135	3,543	85.7
151		四川	26	4,238	3,487	82.3	13	2,119	1,672	78.9	13	2,119	1,815	85.7
152		東方	24	4,032	3,344	82.9	12	2,016	1,616	80.2	12	2,016	1,728	85.7
	大連		53	10,200	6,832	67.0	27	5,184	3,519	67.9	26	5,016	3,313	66.0
153		中華	10	2,200	1,315	59.8	5	1,100	673	61.2	5	1,100	642	58.4
154		立榮	18	4,536	3,022	66.6	9	2,268	1,636	72.1	9	2,268	1,386	61.1
155		南方	16	1,952	1,311	67.2	8	976	571	58.5	8	976	740	75.8
156		海南	9	1,512	1,184	78.3	5	840	639	76.1	4	672	545	81.1
	青島		70	18,126	11,077	61.1	35	9,063	5,310	58.6	35	9,063	5,767	63.6
157		中華	18	5,634	3,419	60.7	9	2,817	1,692	60.1	9	2,817	1,727	61.3
158		立榮	18	6,876	3,634	52.9	9	3,438	1,757	51.1	9	3,438	1,877	54.6
159		山東	26	4,368	3,223	73.8	13	2,184	1,516	69.4	13	2,184	1,707	78.2
160		東方	8	1,248	801	64.2	4	624	345	55.3	4	624	456	73.1
	瀋陽		98	20,920	16,322	78.0	49	10,460	8,158	78.0	49	10,460	8,164	78.0
161		立榮	28	7,056	5,350	75.8	14	3,528	2,569	72.8	14	3,528	2,781	78.8
162		華信	18	5,586	4,096	73.3	9	2,793	2,052	73.5	9	2,793	2,044	73.2
163		南方	26	4,378	3,539	80.8	13	2,189	1,713	78.3	13	2,189	1,826	83.4
164		深圳	26	3,900	3,337	85.6	13	1,950	1,824	93.5	13	1,950	1,513	77.6
	成都		68	15,834	13,387	84.5	34	7,917	6,488	82.0	34	7,917	6,899	87.1



表36-1 臺灣桃園國際機場國際及兩岸定期航線班機載客率—按航線及航空公司分(續5)

中華民國101年6月

序號	航線	航空公司	合計				入境				出境			
			飛行班次 (次)	座位總數 (位)	載客人數 (人)	載客率 (%)	飛行班次 (次)	座位總數 (位)	載客人數 (人)	載客率 (%)	飛行班次 (次)	座位總數 (位)	載客人數 (人)	載客率 (%)
165		中華	16	5,008	4,148	82.8								
166		長榮	18	4,536	3,914	86.3								
167		國航	34	6,290	5,325	84.7								
	廈門		120	27,512	19,753	71.8								
168		華信	60	17,500	12,680	72.5								
169		廈門	60	10,012	7,073	70.6								
	重慶		58	9,184	7,018	76.4								
170		立榮	16	2,312	1,839	79.5								
171		國航	42	6,872	5,179	75.4								
	深圳		204	52,522	40,123	76.4								
172		中華	42	16,758	13,376	79.8								
173		立榮	42	15,924	9,466	59.4								
174		南方	52	9,096	7,751	85.2								
175		深圳	68	10,744	9,530	88.7								
	北京		248	75,848	60,119	79.3								
176		中華	60	23,214	16,998	73.2								
177		長榮	60	20,212	16,749	82.9								
178		國航	94	26,710	21,743	81.4								
179		海南	34	5,712	4,629	81.0								
	廣州		156	43,152	35,920	83.2								
180		中華	44	17,636	14,147	80.2								
181		長榮	26	6,816	6,166	90.5								
182		南方	60	14,332	12,115	84.5								
183		海南	26	4,368	3,492	79.9								
	合肥		26	4,020	3,249	80.8								
184		東方	26	4,020	3,249	80.8								
	天津		16	4,416	3,867	87.6								
185		長榮	16	4,416	3,867	87.6								
	濟南		66	11,422	7,991	70.0								
186		長榮	34	6,046	4,458	73.7								
187		山東	32	5,376	3,533	65.7								
	哈爾濱		42	6,380	4,947	77.5								
188		長榮	16	2,480	2,086	84.1								
189		南方	26	3,900	2,861	73.4								
	南昌		52	10,938	7,138	65.3								
190		中華	18	5,634	3,822	67.8								
191		東方	34	5,304	3,316	62.5								
	太原		24	4,012	2,361	58.8								
192		東方	24	4,012	2,361	58.8								
	煙臺		44	7,392	4,584	62.0								
193		山東	44	7,392	4,584	62.0								
	南寧		36	5,948	4,877	82.0								
194		南方	26	4,368	3,487	79.8								
195		深圳	10	1,580	1,390	88.0								
	長春		26	4,602	3,395	73.8								
196		南方	26	4,602	3,395	73.8								
	石家莊		36	5,828	4,250	72.9								

表36-1 臺灣桃園國際機場國際及兩岸定期航線班機載客率—按航線及航空公司分(續完)

中華民國101年6月

[illegible]

表36-2 高雄國際機場國際及兩岸定期航線班機載客率—按航線及航空公司分

中華民國101年6月

序號	航線	航空公司	合 計				入 境				出 境			
			飛行班次 (次)	座位總數 (位)	載客人數 (人)	載客率 (%)	飛行班次 (次)	座位總數 (位)	載客人數 (人)	載客率 (%)	飛行班次 (次)	座位總數 (位)	載客人數 (人)	載客率 (%)
	總計		1,851	367,158	273,253	74.4	925	183,629	136,392	74.3	926	183,529	136,861	74.6
國際航線(含港澳)			1,411	283,462	212,448	74.9	704	141,547	105,856	74.8	707	141,915	106,592	75.1
	大阪		18	2,844	2,554	89.8	9	1,422	1,284	90.3	9	1,422	1,270	89.3
1	首爾仁川	中華	18	2,844	2,554	89.8	9	1,422	1,284	90.3	9	1,422	1,270	89.3
2	吉隆坡	中華	42	6,636	5,393	81.3	21	3,318	2,656	80.0	21	3,318	2,737	82.5
3	東京成田	中華	42	6,636	5,393	81.3	21	3,318	2,656	80.0	21	3,318	2,737	82.5
	吉隆坡		18	2,844	2,151	75.6	9	1,422	1,026	72.2	9	1,422	1,125	79.1
4	東京成田	中華	18	2,844	2,151	75.6	9	1,422	1,026	72.2	9	1,422	1,125	79.1
5	河內	日本航空	84	17,712	15,504	87.5	42	8,856	7,560	85.4	42	8,856	7,944	89.7
6	河內	立榮	24	3,792	3,310	87.3	12	1,896	1,613	85.1	12	1,896	1,697	89.5
7	河內	復興	60	13,920	12,194	87.6	30	6,960	5,947	85.4	30	6,960	6,247	89.8
8	河內	越南	64	10,728	6,470	60.3	32	5,364	3,145	58.6	32	5,364	3,325	62.0
9	胡志明市	立榮	24	3,720	2,602	69.9	12	1,860	1,355	72.8	12	1,860	1,247	67.0
10	胡志明市	越南	16	2,592	1,550	59.8	8	1,296	836	64.5	8	1,296	714	55.1
	香港		24	4,416	2,318	52.5	12	2,208	954	43.2	12	2,208	1,364	61.8
	香港	立榮	76	13,660	9,370	68.6	38	6,830	4,476	65.5	38	6,830	4,894	71.7
11	香港	中華	18	2,790	1,759	63.0	9	1,395	824	59.1	9	1,395	935	67.0
12	香港	華信	58	10,870	7,611	70.0	29	5,435	3,652	67.2	29	5,435	3,959	72.8
13	馬尼拉	中華	699	170,791	128,230	75.1	349	85,420	65,082	76.2	350	85,371	63,148	74.0
14	馬尼拉	華信	195	43,558	31,835	73.1	105	21,278	15,262	71.7	90	22,280	16,573	74.4
15	馬尼拉	華信	351	93,397	73,385	78.6	176	46,854	37,174	79.3	175	46,543	36,211	77.8
16	馬尼拉	華信	54	8,910	5,574	62.6	27	4,455	3,140	70.5	27	4,455	2,434	54.6
17	馬尼拉	中華	99	24,926	17,436	70.0	41	12,833	9,506	74.1	58	12,093	7,930	65.6
18	高雄→桃園接駁線	中華	34	3,536	2,837	80.2	17	1,768	1,526	86.3	17	1,768	1,311	74.2
19	曼谷	中華	34	3,536	2,837	80.2	17	1,768	1,526	86.3	17	1,768	1,311	74.2
20	曼谷	中華	120	15,929	10,935	68.6	59	7,756	4,824	62.2	61	8,173	6,111	74.8
21	曼谷	中華	120	15,929	10,935	68.6	59	7,756	4,824	62.2	61	8,173	6,111	74.8
22	新加坡	中華	18	2,844	2,700	94.9	9	1,422	1,321	92.9	9	1,422	1,379	97.0
23	新加坡	中華	18	2,844	2,700	94.9	9	1,422	1,321	92.9	9	1,422	1,379	97.0
24	澳門	長榮	16	2,528	1,935	76.5	8	1,264	875	69.2	8	1,264	1,060	83.9
25	澳門	長榮	16	2,528	1,935	76.5	8	1,264	875	69.2	8	1,264	1,060	83.9
26	澳門	長榮	222	33,410	24,369	72.9	111	16,705	12,081	72.3	111	16,705	12,288	73.6
27	澳門	復興	102	15,810	11,708	74.1	51	7,905	5,886	74.5	51	7,905	5,822	73.6
28	澳門	復興	60	9,720	7,057	72.6	30	4,860	3,559	73.2	30	4,860	3,498	72.0
29	澳門	澳門	60	7,880	5,604	71.1	30	3,940	2,636	66.9	30	3,940	2,968	75.3
兩岸航線			440	83,696	60,805	72.6	221	42,082	30,536	72.6	219	41,614	30,269	72.7
	上海浦東		34	12,450	9,984	80.2	17	6,225	5,185	83.3	17	6,225	4,799	77.1
30	上海浦東	中華	18	5,634	4,677	83.0	9	2,817	2,504	88.9	9	2,817	2,173	77.1
31	寧波	長榮	16	6,816	5,307	77.9	8	3,408	2,681	78.7	8	3,408	2,626	77.1
32	寧波	長榮	18	2,790	2,157	77.3	9	1,395	1,126	80.7	9	1,395	1,031	73.9
33	長沙	長榮	18	2,790	2,157	77.3	9	1,395	1,126	80.7	9	1,395	1,031	73.9
34	長沙	復興	26	4,140	3,031	73.2	13	2,070	1,489	71.9	13	2,070	1,542	74.5
35	海口	華信	8	1,296	849	65.5	4	648	395	61.0	4	648	454	70.1
36	海口	華信	18	2,844	2,182	76.7	9	1,422	1,094	76.9	9	1,422	1,088	76.5
37	桂林	遠東	18	3,082	2,440	79.2	9	1,541	1,228	79.7	9	1,541	1,212	78.7
38	桂林	遠東	18	3,082	2,440	79.2	9	1,541	1,228	79.7	9	1,541	1,212	78.7
39	桂林	遠東	26	4,030	2,910	72.2	13	2,015	1,439	71.4	13	2,015	1,471	73.0

資料來源：本局高雄國際航空站

附註：1. 入境、出境之載客人數均包括過境旅客。

2. 載客人數以進出高雄國際機場之末站及首站為基準。

表36-2 高雄國際機場國際及兩岸定期航線班機載客率—按航線及航空公司分(續)

中華民國101年6月

序號	航線	航空公司	合計				入境				出境			
			飛行班次 (次)	座位總數 (位)	載客人數 (人)	載客率 (%)	飛行班次 (次)	座位總數 (位)	載客人數 (人)	載客率 (%)	飛行班次 (次)	座位總數 (位)	載客人數 (人)	載客率 (%)
28	鄭州	長榮	26	4,030	2,910	72.2	13	2,015	1,439	71.4	13	2,015	1,471	73.0
				16	2,480	1,424	57.4	8	1,240	687	55.4	8	1,240	737
29	杭州	長榮	16	2,480	1,424	57.4	8	1,240	687	55.4	8	1,240	737	59.4
				44	10,928	7,645	70.0	22	5,464	4,065	74.4	22	5,464	3,580
30		立榮	18	2,790	1,996	71.5	9	1,395	1,001	71.8	9	1,395	995	71.3
31			華信	26	8,138	5,649	69.4	13	4,069	3,064	75.3	13	4,069	2,585
	福州		50	7,916	6,068	76.7	25	3,958	2,774	70.1	25	3,958	3,294	83.2
32		立榮	16	2,480	1,843	74.3	8	1,240	766	61.8	8	1,240	1,077	86.9
33			復興	16	2,592	1,986	76.6	8	1,296	959	74.0	8	1,296	1,027
34	昆明	廈門	18	2,844	2,239	78.7	9	1,422	1,049	73.8	9	1,422	1,190	83.7
				16	2,480	1,912	77.1	8	1,240	979	79.0	8	1,240	933
35	青島	立榮	16	2,480	1,912	77.1	8	1,240	979	79.0	8	1,240	933	75.2
				10	1,550	1,114	71.9	5	775	554	71.5	5	775	560
36	成都	立榮	10	1,550	1,114	71.9	5	775	554	71.5	5	775	560	72.3
				16	2,752	1,038	37.7	8	1,376	423	30.7	8	1,376	615
37	廈門	遠東	16	2,752	1,038	37.7	8	1,376	423	30.7	8	1,376	615	44.7
				52	6,884	5,174	75.2	26	3,442	2,519	73.2	26	3,442	2,655
38		復興	18	2,916	2,160	74.1	9	1,458	1,084	74.3	9	1,458	1,076	73.8
39			華信	26	2,704	2,139	79.1	13	1,352	1,010	74.7	13	1,352	1,129
40	重慶	廈門	8	1,264	875	69.2	4	632	425	67.2	4	632	450	71.2
				18	2,844	1,975	69.4	9	1,422	1,073	75.5	9	1,422	902
41	深圳	中華	18	2,844	1,975	69.4	9	1,422	1,073	75.5	9	1,422	902	63.4
				17	5,321	3,885	73.0	9	2,817	2,004	71.1	8	2,504	1,881
42	北京	中華	17	5,321	3,885	73.0	9	2,817	2,004	71.1	8	2,504	1,881	75.1
				8	2,504	1,665	66.5	4	1,252	756	60.4	4	1,252	909
43	廣州	中華	8	2,504	1,665	66.5	4	1,252	756	60.4	4	1,252	909	72.6
				17	2,635	2,352	89.3	9	1,395	1,218	87.3	8	1,240	1,134
44	合肥	長榮	17	2,635	2,352	89.3	9	1,395	1,218	87.3	8	1,240	1,134	91.5
				24	4,034	2,459	61.0	12	2,017	1,272	63.1	12	2,017	1,187
45		復興	8	1,296	672	51.9	4	648	317	48.9	4	648	355	54.8
46			遠東	16	2,738	1,787	65.3	8	1,369	955	69.8	8	1,369	832

表36-3 臺北松山機場國際及兩岸定期航線班機載客率－按航線及航空公司分

中華民國101年6月

序號	航線	航空公司	合 計				入 境				出 境			
			飛行班次 (次)	座位總數 (位)	載客人數 (人)	載客率 (%)	飛行班次 (次)	座位總數 (位)	載客人數 (人)	載客率 (%)	飛行班次 (次)	座位總數 (位)	載客人數 (人)	載客率 (%)
	總計		1,271	281,756	230,238	81.7	635	140,787	114,154	81.1	636	140,969	116,084	82.3
	國際航線(含港澳)		600	148,088	120,223	81.2	300	74,044	58,719	79.3	300	74,044	61,504	83.1
	首爾金浦		120	19,328	12,004	62.1	60	9,664	5,846	60.5	60	9,664	6,158	63.7
1		德威	30	5,670	2,906	51.3	15	2,835	1,407	49.6	15	2,835	1,499	52.9
2		易斯達	26	3,874	1,980	51.1	13	1,937	1,033	53.3	13	1,937	947	48.9
3		中華	28	4,312	3,122	72.4	14	2,156	1,474	68.4	14	2,156	1,648	76.4
4		長榮	36	5,472	3,996	73.0	18	2,736	1,932	70.6	18	2,736	2,064	75.4
	東京羽田		480	128,760	108,219	84.0	240	64,380	52,873	82.1	240	64,380	55,346	86.0
5		中華	120	37,560	29,318	78.1	60	18,780	13,975	74.4	60	18,780	15,343	81.7
6		長榮	120	37,080	31,111	83.9	60	18,540	15,310	82.6	60	18,540	15,801	85.2
7		日本航空	120	28,440	25,894	91.0	60	14,220	12,781	89.9	60	14,220	13,113	92.2
8		全日空	120	25,680	21,896	85.3	60	12,840	10,807	84.2	60	12,840	11,089	86.4
	兩岸航線		671	133,668	110,015	82.3	335	66,743	55,435	83.1	336	66,925	54,580	81.6
	上海浦東		85	14,330	12,156	84.8	42	7,074	6,196	87.6	43	7,256	5,960	82.1
9		復興	25	4,550	4,030	88.6	12	2,184	2,049	93.8	13	2,366	1,981	83.7
10		上海	60	9,780	8,126	83.1	30	4,890	4,147	84.8	30	4,890	3,979	81.4
	上海虹橋		240	57,816	51,006	88.2	120	28,908	25,644	88.7	120	28,908	25,362	87.7
11		中華	50	15,650	14,914	95.3	25	7,825	7,445	95.1	25	7,825	7,469	95.5
12		長榮	52	16,068	14,894	92.7	26	8,034	7,503	93.4	26	8,034	7,391	92.0
13		復興	16	2,912	2,677	91.9	8	1,456	1,265	86.9	8	1,456	1,412	97.0
14		國航	36	6,012	5,299	88.1	18	3,006	2,766	92.0	18	3,006	2,533	84.3
15		上海	26	6,734	3,920	58.2	13	3,367	1,944	57.7	13	3,367	1,976	58.7
16		東方	60	10,440	9,302	89.1	30	5,220	4,721	90.4	30	5,220	4,581	87.8
	杭州		34	6,188	5,365	86.7	17	3,094	2,684	86.7	17	3,094	2,681	86.7
17		復興	34	6,188	5,365	86.7	17	3,094	2,684	86.7	17	3,094	2,681	86.7
	福州		68	11,968	9,264	77.4	34	5,984	4,704	78.6	34	5,984	4,560	76.2
18		復興	34	6,188	5,007	80.9	17	3,094	2,533	81.9	17	3,094	2,474	80.0
19		廈門	34	5,780	4,257	73.7	17	2,890	2,171	75.1	17	2,890	2,086	72.2
	武漢		18	3,276	2,893	88.3	9	1,638	1,446	88.3	9	1,638	1,447	88.3
20		復興	18	3,276	2,893	88.3	9	1,638	1,446	88.3	9	1,638	1,447	88.3
	成都		34	6,596	5,613	85.1	17	3,298	2,748	83.3	17	3,298	2,865	86.9
21		四川	34	6,596	5,613	85.1	17	3,298	2,748	83.3	17	3,298	2,865	86.9
	廈門		68	11,144	9,050	81.2	34	5,572	4,671	83.8	34	5,572	4,379	78.6
22		立榮	26	4,004	3,400	84.9	13	2,002	1,713	85.6	13	2,002	1,687	84.3
23		廈門	42	7,140	5,650	79.1	21	3,570	2,958	82.9	21	3,570	2,692	75.4
	重慶		50	9,700	5,750	59.3	25	4,850	3,082	63.5	25	4,850	2,668	55.0
24		復興	18	3,492	2,298	65.8	9	1,746	1,221	69.9	9	1,746	1,077	61.7
25		四川	32	6,208	3,452	55.6	16	3,104	1,861	60.0	16	3,104	1,591	51.3
	合肥		8	1,456	1,003	68.9	4	728	533	73.2	4	728	470	64.6
26		復興	8	1,456	1,003	68.9	4	728	533	73.2	4	728	470	64.6
	天津		32	5,584	4,457	79.8	16	2,792	2,093	75.0	16	2,792	2,364	84.7
27		復興	16	2,912	2,355	80.9	8	1,456	1,103	75.8	8	1,456	1,252	86.0
28		國航	16	2,672	2,102	78.7	8	1,336	990	74.1	8	1,336	1,112	83.2
	太原		26	4,290	2,389	55.7	13	2,145	1,103	51.4	13	2,145	1,286	60.0
29		遠東	26	4,290	2,389	55.7	13	2,145	1,103	51.4	13	2,145	1,286	60.0
	南寧		8	1,320	1,069	81.0	4	660	531	80.5	4	660	538	81.5
30		遠東	8	1,320	1,069	81.0	4	660	531	80.5	4	660	538	81.5

資料來源：本局臺北國際航空站

附註：1. 自99年11月1日起以定期班機管理之包機，改列本國際及兩岸定期航線班機載客率統計表。

2. 99年11月1日以前以定期班機管理之包機，相關航線載客率請參考當期月報表71及表72。

表36-4 臺中機場國際及兩岸定期航線班機載客率－按航線及航空公司分

中華民國101年6月

序號	航線	航空公司	合 計				入 境				出 境			
			飛行班次 (次)	座位總數 (位)	載客人數 (人)	載客率 (%)	飛行班次 (次)	座位總數 (位)	載客人數 (人)	載客率 (%)	飛行班次 (次)	座位總數 (位)	載客人數 (人)	載客率 (%)
	總計		684	94,210	68,948	73.2	342	47,105	34,156	72.5	342	47,105	34,792	73.9
國際航線(含港澳)			450	61,060	44,007	72.1	225	30,530	21,608	70.8	225	30,530	22,399	73.4
	香港		434	59,396	42,515	71.6	217	29,698	20,870	70.3	217	29,698	21,645	72.9
1		港龍	120	19,540	12,966	66.4	60	9,770	6,278	64.3	60	9,770	6,688	68.5
2		華信	194	20,176	15,552	77.1	97	10,088	7,476	74.1	97	10,088	8,076	80.1
3		香港快運航空	120	19,680	13,997	71.1	60	9,840	7,116	72.3	60	9,840	6,881	69.9
	琉球		16	1,664	1,492	89.7	8	832	738	88.7	8	832	754	90.6
4		華信	16	1,664	1,492	89.7	8	832	738	88.7	8	832	754	90.6
兩岸航線			234	33,150	24,941	75.2	117	16,575	12,548	75.7	117	16,575	12,393	74.8
	上海浦東		26	4,732	4,133	87.3	13	2,366	2,018	85.3	13	2,366	2,115	89.4
5		復興	26	4,732	4,133	87.3	13	2,366	2,018	85.3	13	2,366	2,115	89.4
	寧波		28	3,472	2,248	64.7	14	1,736	1,095	63.1	14	1,736	1,153	66.4
6		立榮	12	1,808	1,227	67.9	6	904	645	71.3	6	904	582	64.4
7		華信	16	1,664	1,021	61.4	8	832	450	54.1	8	832	571	68.6
	南京		20	3,056	2,375	77.7	10	1,528	1,165	76.2	10	1,528	1,210	79.2
8		立榮	10	1,476	1,223	82.9	5	738	597	80.9	5	738	626	84.8
9		東方	10	1,580	1,152	72.9	5	790	568	71.9	5	790	584	73.9
	鄭州		10	1,040	530	51.0	5	520	240	46.2	5	520	290	55.8
10		華信	10	1,040	530	51.0	5	520	240	46.2	5	520	290	55.8
	杭州		24	2,946	2,218	75.3	12	1,473	1,130	76.7	12	1,473	1,088	73.9
11		立榮	8	1,282	836	65.2	4	641	419	65.4	4	641	417	65.1
12		華信	16	1,664	1,382	83.1	8	832	711	85.5	8	832	671	80.6
	福州		26	3,328	2,462	74.0	13	1,664	1,316	79.1	13	1,664	1,146	68.9
13		復興	8	1,456	1,050	72.1	4	728	614	84.3	4	728	436	59.9
14		華信	18	1,872	1,412	75.4	9	936	702	75.0	9	936	710	75.9
	武漢		8	832	641	77.0	4	416	311	74.8	4	416	330	79.3
15		華信	8	832	641	77.0	4	416	311	74.8	4	416	330	79.3
	成都		8	1,552	1,189	76.6	4	776	587	75.6	4	776	602	77.6
16		四川	8	1,552	1,189	76.6	4	776	587	75.6	4	776	602	77.6
	廈門		36	5,574	4,490	80.6	18	2,787	2,214	79.4	18	2,787	2,276	81.7
17		立榮	8	1,190	1,008	84.7	4	595	504	84.7	4	595	504	84.7
18		復興	18	3,276	2,592	79.1	9	1,638	1,227	74.9	9	1,638	1,365	83.3
19		廈門	10	1,108	890	80.3	5	554	483	87.2	5	554	407	73.5
	重慶		8	832	508	61.1	4	416	247	59.4	4	416	261	62.7
20		中華	8	832	508	61.1	4	416	247	59.4	4	416	261	62.7
	深圳		18	2,666	2,544	95.4	9	1,333	1,291	96.8	9	1,333	1,253	94.0
21		立榮	18	2,666	2,544	95.4	9	1,333	1,291	96.8	9	1,333	1,253	94.0
	天津		2	256	110	43.0	1	128	90	70.3	1	128	20	15.6
22		國航	2	256	110	43.0	1	128	90	70.3	1	128	20	15.6
	濟南		10	1,680	821	48.9	5	840	492	58.6	5	840	329	39.2
23		山東	10	1,680	821	48.9	5	840	492	58.6	5	840	329	39.2
	南昌		2	208	120	57.7	1	104	41	39.4	1	104	79	76.0
24		中華	2	208	120	57.7	1	104	41	39.4	1	104	79	76.0
	長春		8	976	552	56.6	4	488	311	63.7	4	488	241	49.4
25		南方	8	976	552	56.6	4	488	311	63.7	4	488	241	49.4

資料來源：本局臺中航空站

附註：1. 自99年11月1日起以定期班機管理之包機，改列本國際及兩岸定期航線班機載客率統計表。

2. 99年11月1日以前以定期班機管理之包機，相關航線載客率請參考當期月報表71及表72。

表36-5 臺東機場國際及兩岸定期航線班機載客率－按航線及航空公司分

中華民國101年6月

序號	航線	航空公司	合 計				入 境				出 境			
			飛行班次 (次)	座位總數 (位)	載客人數 (人)	載客率 (%)	飛行班次 (次)	座位總數 (位)	載客人數 (人)	載客率 (%)	飛行班次 (次)	座位總數 (位)	載客人數 (人)	載客率 (%)
	總計		4	614	447	72.8	2	307	194	63.2	2	307	253	82.4
兩岸航線			4	614	447	72.8	2	307	194	63.2	2	307	253	82.4
	南京		4	614	447	72.8	2	307	194	63.2	2	307	253	82.4
1		立榮	4	614	447	72.8	2	307	194	63.2	2	307	253	82.4

資料來源：本局臺東航空站

表36-6 花蓮機場國際及兩岸定期航線班機載客率－按航線及航空公司分

中華民國101年6月

序號	航線	航空公司	合 計				入 境				出 境			
			飛行班次 (次)	座位總數 (位)	載客人數 (人)	載客率 (%)	飛行班次 (次)	座位總數 (位)	載客人數 (人)	載客率 (%)	飛行班次 (次)	座位總數 (位)	載客人數 (人)	載客率 (%)
	總計		17	3,094	2,447	79.1	9	1,638	1,306	79.7	8	1,456	1,141	78.4
兩岸航線			17	3,094	2,447	79.1	9	1,638	1,306	79.7	8	1,456	1,141	78.4
	杭州		9	1,638	1,013	61.8	5	910	591	64.9	4	728	422	58.0
1		復興	9	1,638	1,013	61.8	5	910	591	64.9	4	728	422	58.0
	武漢		8	1,456	1,434	98.5	4	728	715	98.2	4	728	719	98.8
2		復興	8	1,456	1,434	98.5	4	728	715	98.2	4	728	719	98.8

資料來源：本局花蓮航空站

表36-7 馬公機場國際及兩岸定期航線班機載客率－按航線及航空公司分

中華民國101年6月

序號	航線	航空公司	合 計				入 境				出 境			
			飛行班次 (次)	座位總數 (位)	載客人數 (人)	載客率 (%)	飛行班次 (次)	座位總數 (位)	載客人數 (人)	載客率 (%)	飛行班次 (次)	座位總數 (位)	載客人數 (人)	載客率 (%)
	總計		15	2,475	939	37.9	7	1,155	442	38.3	8	1,320	497	37.7
國際航線(含港澳)			15	2,475	939	37.9	7	1,155	442	38.3	8	1,320	497	37.7
	香港		15	2,475	939	37.9	7	1,155	442	38.3	8	1,320	497	37.7
1		遠東	15	2,475	939	37.9	7	1,155	442	38.3	8	1,320	497	37.7

資料來源：本局馬公航空站

表37 臺灣地區各機場國際及兩岸定期航線班機載客率－按航空公司及航線分

中華民國101年6月

序號	航空公司	航線	合計				入境				出境			
			飛行班次 (次)	座位總數 (位)	載客人數 (人)	載客率 (%)	飛行班次 (次)	座位總數 (位)	載客人數 (人)	載客率 (%)	飛行班次 (次)	座位總數 (位)	載客人數 (人)	載客率 (%)
	總計		16,269	3,979,358	2,983,883	75.0	8,129	1,988,538	1,466,882	73.8	8,140	1,990,820	1,517,001	76.2
	大韓		104	24,732	19,828	80.2	52	12,366	9,355	75.7	52	12,366	10,473	84.7
1		首爾仁川	104	24,732	19,828	80.2	52	12,366	9,355	75.7	52	12,366	10,473	84.7
	真航		29	4,872	3,634	74.6	15	2,520	1,703	67.6	14	2,352	1,931	82.1
2		濟州島	29	4,872	3,634	74.6	15	2,520	1,703	67.6	14	2,352	1,931	82.1
	德威		30	5,670	2,906	51.3	15	2,835	1,407	49.6	15	2,835	1,499	52.9
3		首爾金浦	30	5,670	2,906	51.3	15	2,835	1,407	49.6	15	2,835	1,499	52.9
	易斯達		26	3,874	1,980	51.1	13	1,937	1,033	53.3	13	1,937	947	48.9
4		首爾金浦	26	3,874	1,980	51.1	13	1,937	1,033	53.3	13	1,937	947	48.9
	中華		4,150	1,156,555	864,464	74.7	2,078	576,639	435,862	75.6	2,072	579,916	428,602	73.9
5		大阪	164	55,216	32,384	58.6	82	27,608	17,998	65.2	82	27,608	14,386	52.1
6		首爾仁川	130	31,648	24,336	76.9	65	15,824	11,774	74.4	65	15,824	12,562	79.4
7		首爾金浦	28	4,312	3,122	72.4	14	2,156	1,474	68.4	14	2,156	1,648	76.4
8		布理司班	25	7,825	5,325	68.1	13	4,069	2,996	73.6	12	3,756	2,329	62.0
9		札幌	60	18,780	15,455	82.3	30	9,390	7,611	81.1	30	9,390	7,844	83.5
10		吉隆坡	78	25,656	19,159	74.7	39	12,828	8,959	69.8	39	12,828	10,200	79.5
11		名古屋	94	24,236	17,256	71.2	47	12,118	8,647	71.4	47	12,118	8,609	71.0
12		帛琉	37	5,906	4,558	77.2	18	2,868	2,165	75.5	19	3,038	2,393	78.8
13		東京羽田	120	37,560	29,318	78.1	60	18,780	13,975	74.4	60	18,780	15,343	81.7
14		東京成田	194	60,642	40,136	66.2	97	30,321	21,481	70.8	97	30,321	18,655	61.5
15		河內	60	18,026	12,240	67.9	30	9,013	5,977	66.3	30	9,013	6,263	69.5
16		法蘭克福	43	11,868	10,489	88.4	21	5,796	4,914	84.8	22	6,072	5,575	91.8
17		金邊	28	4,460	3,237	72.6	14	2,230	1,635	73.3	14	2,230	1,602	71.8
18		洛杉磯	118	47,112	41,775	88.7	59	23,549	21,445	91.1	59	23,563	20,330	86.3
19		胡志明市	120	31,080	23,003	74.0	60	15,540	11,189	72.0	60	15,540	11,814	76.0
20		香港	861	250,448	188,219	75.2	437	124,368	93,430	75.1	424	126,080	94,789	75.2
21		桃園→高雄接駁線	120	17,005	11,202	65.9	61	8,725	6,401	73.4	59	8,280	4,801	58.0
22		琉球	118	24,196	19,397	80.2	59	12,098	9,723	80.4	59	12,098	9,674	80.0
23		馬尼拉	151	27,944	20,449	73.2	76	14,051	11,088	78.9	75	13,893	9,361	67.4
24		高雄→桃園接駁線	120	15,929	10,935	68.6	59	7,756	4,824	62.2	61	8,173	6,111	74.8
25		曼谷	179	58,025	51,739	89.2	89	28,814	26,891	93.3	90	29,211	24,848	85.1
26		清邁	15	2,370	2,052	86.6	7	1,106	891	80.6	8	1,264	1,161	91.9
27		雪梨	34	10,642	6,548	61.5	17	5,321	3,738	70.2	17	5,321	2,810	52.8
28		普吉島	15	2,382	2,162	90.8	8	1,270	1,130	89.0	7	1,112	1,032	92.8
29		雅加達	60	17,818	13,563	76.1	30	8,909	7,176	80.5	30	8,909	6,387	71.7
30		新加坡	138	37,860	26,938	71.2	68	18,772	13,142	70.0	70	19,088	13,796	72.3
31		溫哥華	57	15,732	13,690	87.0	28	7,728	5,993	77.5	29	8,004	7,697	96.2
32		福岡	120	36,866	22,179	60.2	60	18,433	11,616	63.0	60	18,433	10,563	57.3
33		廣島	60	9,886	6,326	64.0	30	4,943	2,971	60.1	30	4,943	3,355	67.9
34		德里	17	5,321	3,008	56.5	8	2,504	2,386	95.3	9	2,817	622	22.1
35		檳城	32	5,140	3,913	76.1	16	2,570	1,773	69.0	16	2,570	2,140	83.3
36		舊金山	60	23,918	20,967	87.7	30	11,966	10,874	90.9	30	11,952	10,093	84.4
37		關島	18	5,479	4,078	74.4	8	2,504	1,852	74.0	10	2,975	2,226	74.8
38		峇里島	60	18,780	14,504	77.2	30	9,390	7,079	75.4	30	9,390	7,425	79.1
39		宮崎	17	2,722	1,715	63.0	8	1,282	878	68.5	9	1,440	837	58.1
40		維也納	26	7,176	6,561	91.4	13	3,588	3,169	88.3	13	3,588	3,392	94.5
41		靜岡	24	3,816	2,443	64.0	12	1,908	1,220	63.9	12	1,908	1,223	64.1
42		富山	18	2,904	1,446	49.8	9	1,452	653	45.0	9	1,452	793	54.6

資料來源：本局所屬各航空站及桃園國際機場股份有限公司

附註：1. 入境、出境之載客人數均包括過境旅客，並以進出臺灣地區國際機場之末站及首站為基準。

2. 自99年11月1日起本表統計範圍包含以定期班機管理之包機。

3. 99年11月1日以前臺北松山機場及臺中機場以定期班機管理之包機，相關航線載客率請參考當期月報表71及表72。



表37 臺灣地區各機場國際及兩岸定期航線班機載客率－按航空公司及航線分(續1)

中華民國101年6月

序號	航空公司	航線	合計				入境				出境			
			飛行班次 (次)	座位總數 (位)	載客人數 (人)	載客率 (%)	飛行班次 (次)	座位總數 (位)	載客人數 (人)	載客率 (%)	飛行班次 (次)	座位總數 (位)	載客人數 (人)	載客率 (%)
43		上海浦東	104	39,748	31,000	78.0	52	19,874	16,236	81.7	52	19,874	14,764	74.3
44		上海虹橋	50	15,650	14,914	95.3	25	7,825	7,445	95.1	25	7,825	7,469	95.5
45		海口	26	4,168	2,465	59.1	13	2,084	1,303	62.5	13	2,084	1,162	55.8
46		武漢	18	5,728	4,626	80.8	9	2,864	2,424	84.6	9	2,864	2,202	76.9
47		西安	18	5,634	4,040	71.7	9	2,817	1,916	68.0	9	2,817	2,124	75.4
48		大連	10	2,200	1,315	59.8	5	1,100	673	61.2	5	1,100	642	58.4
49		青島	18	5,634	3,419	60.7	9	2,817	1,692	60.1	9	2,817	1,727	61.3
50		成都	16	5,008	4,148	82.8	8	2,504	2,013	80.4	8	2,504	2,135	85.3
51		重慶	26	3,676	2,483	67.5	13	1,838	1,320	71.8	13	1,838	1,163	63.3
52		深圳	59	22,079	17,261	78.2	30	11,196	8,634	77.1	29	10,883	8,627	79.3
53		北京	68	25,718	18,663	72.6	34	12,859	9,153	71.2	34	12,859	9,510	74.0
54		廣州	44	17,636	14,147	80.2	22	8,818	7,160	81.2	22	8,818	6,987	79.2
55		南昌	20	5,842	3,942	67.5	10	2,921	1,970	67.4	10	2,921	1,972	67.5
56		三亞	30	4,824	2,078	43.1	15	2,412	992	41.1	15	2,412	1,086	45.0
57		鹿兒島	24	6,324	4,136	65.4	12	3,162	1,793	56.7	12	3,162	2,343	74.1
	立榮		394	86,618	59,732	69.0	197	43,309	29,693	68.6	197	43,309	30,039	69.4
58		河內	24	3,720	2,602	69.9	12	1,860	1,355	72.8	12	1,860	1,247	67.0
59		胡志明市	18	2,790	1,759	63.0	9	1,395	824	59.1	9	1,395	935	67.0
60		寧波	28	5,840	4,424	75.8	14	2,920	2,167	74.2	14	2,920	2,257	77.3
61		南京	40	10,714	7,334	68.5	20	5,357	3,620	67.6	20	5,357	3,714	69.3
62		杭州	26	4,072	2,832	69.5	13	2,036	1,420	69.7	13	2,036	1,412	69.4
63		福州	32	5,154	3,737	72.5	16	2,577	1,782	69.2	16	2,577	1,955	75.9
64		西安	18	4,536	2,803	61.8	9	2,268	1,406	62.0	9	2,268	1,397	61.6
65		昆明	16	2,480	1,912	77.1	8	1,240	979	79.0	8	1,240	933	75.2
66		大連	18	4,536	3,022	66.6	9	2,268	1,636	72.1	9	2,268	1,386	61.1
67		青島	28	8,426	4,748	56.3	14	4,213	2,311	54.9	14	4,213	2,437	57.8
68		瀋陽	28	7,056	5,350	75.8	14	3,528	2,569	72.8	14	3,528	2,781	78.8
69		廈門	34	5,194	4,408	84.9	17	2,597	2,217	85.4	17	2,597	2,191	84.4
70		重慶	16	2,312	1,839	79.5	8	1,156	919	79.5	8	1,156	920	79.6
71		深圳	60	18,590	12,010	64.6	30	9,295	5,981	64.3	30	9,295	6,029	64.9
72		鹽城	8	1,198	952	79.5	4	599	507	84.6	4	599	445	74.3
	帛琉航空		34	7,004	4,648	66.4	17	3,502	2,141	61.1	17	3,502	2,507	71.6
73		帛琉	34	7,004	4,648	66.4	17	3,502	2,141	61.1	17	3,502	2,507	71.6
	長榮		2,931	797,665	627,974	78.7	1,463	398,111	313,318	78.7	1,468	399,554	314,656	78.8
74		大阪	58	14,616	11,853	81.1	29	7,308	6,053	82.8	29	7,308	5,800	79.4
75		首爾仁川	78	23,316	19,865	85.2	39	11,658	10,088	86.5	39	11,658	9,777	83.9
76		首爾金浦	36	5,472	3,996	73.0	18	2,736	1,932	70.6	18	2,736	2,064	75.4
77		巴黎	35	11,130	9,744	87.5	18	5,724	4,708	82.3	17	5,406	5,036	93.2
78		仙台	16	4,032	2,698	66.9	8	2,016	1,339	66.4	8	2,016	1,359	67.4
79		布理司班	15	3,780	2,993	79.2	7	1,764	1,380	78.2	8	2,016	1,613	80.0
80		札幌	60	19,320	15,703	81.3	30	9,660	7,718	79.9	30	9,660	7,985	82.7
81		吉隆坡	34	8,904	7,341	82.4	17	4,452	3,520	79.1	17	4,452	3,821	85.8
82		名古屋	16	4,032	2,929	72.6	8	2,016	1,429	70.9	8	2,016	1,500	74.4
83		安克拉治	11	3,498	3,094	88.5	11	3,498	3,094	88.5	-	-	-	-
84		西雅圖	43	15,996	13,667	85.4	21	7,812	7,069	90.5	22	8,184	6,598	80.6
85		東京羽田	120	37,080	31,111	83.9	60	18,540	15,310	82.6	60	18,540	15,801	85.2
86		東京成田	118	29,736	23,705	79.7	59	14,868	11,722	78.8	59	14,868	11,983	80.6
87		河內	34	5,270	3,496	66.3	17	2,635	1,933	73.4	17	2,635	1,563	59.3

表37 臺灣地區各機場國際及兩岸定期航線班機載客率－按航空公司及航線分(續2)

中華民國101年6月

序號	航空公司	航線	合計				入境				出境			
			飛行班次 (次)	座位總數 (位)	載客人數 (人)	載客率 (%)	飛行班次 (次)	座位總數 (位)	載客人數 (人)	載客率 (%)	飛行班次 (次)	座位總數 (位)	載客人數 (人)	載客率 (%)
88		泗水	17	4,284	3,744	87.4	8	2,016	1,828	90.7	9	2,268	1,916	84.5
89		金邊	60	9,300	7,707	82.9	30	4,650	3,806	81.8	30	4,650	3,901	83.9
90		洛杉磯	149	48,002	40,999	85.4	74	23,832	21,489	90.2	75	24,170	19,510	80.7
91		胡志明市	74	23,732	19,512	82.2	37	11,866	9,709	81.8	37	11,866	9,803	82.6
92		香港	499	130,920	101,824	77.8	249	65,334	51,890	79.4	250	65,586	49,934	76.1
93		紐約	28	8,904	7,767	87.2	9	2,862	2,704	94.5	19	6,042	5,063	83.8
94		馬尼拉	60	16,560	12,722	76.8	30	8,280	6,587	79.6	30	8,280	6,135	74.1
95		曼谷	97	29,470	13,504	45.8	48	14,586	4,863	33.3	49	14,884	8,641	58.1
96		雅加達	52	14,064	11,291	80.3	26	7,032	6,184	87.9	26	7,032	5,107	72.6
97		新加坡	57	18,246	13,905	76.2	28	8,964	6,155	68.7	29	9,282	7,750	83.5
98		溫哥華	25	9,300	7,645	82.2	13	4,836	3,703	76.6	12	4,464	3,942	88.3
99		福岡	58	18,154	11,766	64.8	29	9,077	5,750	63.3	29	9,077	6,016	66.3
100		澳門	321	74,432	54,946	73.8	161	37,375	26,817	71.8	160	37,057	28,129	75.9
101		舊金山	101	32,438	28,488	87.8	50	16,060	14,909	92.8	51	16,378	13,579	82.9
102		關島	24	6,048	5,126	84.8	11	2,772	2,300	83.0	13	3,276	2,826	86.3
103		峇里島	44	11,088	9,052	81.6	22	5,544	4,384	79.1	22	5,544	4,668	84.2
104		小松	36	5,774	4,020	69.6	18	2,887	2,043	70.8	18	2,887	1,977	68.5
105		多倫多	26	8,288	7,390	89.2	13	4,134	3,439	83.2	13	4,154	3,951	95.1
106		上海浦東	102	38,808	31,539	81.3	51	19,404	15,869	81.8	51	19,404	15,670	80.8
107		上海虹橋	52	16,068	14,894	92.7	26	8,034	7,503	93.4	26	8,034	7,391	92.0
108		寧波	18	2,790	2,157	77.3	9	1,395	1,126	80.7	9	1,395	1,031	73.9
109		海口	14	2,170	1,176	54.2	7	1,085	625	57.6	7	1,085	551	50.8
110		桂林	26	4,030	2,910	72.2	13	2,015	1,439	71.4	13	2,015	1,471	73.0
111		鄭州	34	7,016	4,655	66.3	17	3,508	2,232	63.6	17	3,508	2,423	69.1
112		杭州	60	18,876	14,004	74.2	30	9,438	7,489	79.3	30	9,438	6,515	69.0
113		成都	18	4,536	3,914	86.3	9	2,268	1,917	84.5	9	2,268	1,997	88.1
114		北京	60	20,212	16,749	82.9	30	10,106	8,322	82.3	30	10,106	8,427	83.4
115		廣州	43	9,451	8,518	90.1	22	4,803	4,206	87.6	21	4,648	4,312	92.8
116		天津	26	5,966	4,911	82.3	13	2,983	2,420	81.1	13	2,983	2,491	83.5
117		濟南	34	6,046	4,458	73.7	17	3,023	2,200	72.8	17	3,023	2,258	74.7
118		哈爾濱	16	2,480	2,086	84.1	8	1,240	1,018	82.1	8	1,240	1,068	86.1
119		黃山	26	4,030	2,400	59.6	13	2,015	1,097	54.4	13	2,015	1,303	64.7
	泰國		179	55,699	45,176	81.1	89	27,697	20,847	75.3	90	28,002	24,329	86.9
120		首爾仁川	60	18,804	13,339	70.9	30	9,402	6,181	65.7	30	9,402	7,158	76.1
121		曼谷	119	36,895	31,837	86.3	59	18,295	14,666	80.2	60	18,600	17,171	92.3
	馬來西亞		120	17,520	14,710	84.0	60	8,760	6,499	74.2	60	8,760	8,211	93.7
122		吉隆坡	60	8,880	7,288	82.1	30	4,440	3,209	72.3	30	4,440	4,079	91.9
123		亞庇	60	8,640	7,422	85.9	30	4,320	3,290	76.2	30	4,320	4,132	95.6
	國泰		1,214	411,424	281,974	68.5	609	206,374	132,494	64.2	605	205,050	149,480	72.9
124		大阪	60	22,454	15,925	70.9	30	11,228	7,360	65.6	30	11,226	8,565	76.3
125		首爾仁川	60	21,055	16,366	77.7	30	10,562	7,838	74.2	30	10,493	8,528	81.3
126		名古屋	60	17,768	10,093	56.8	30	8,884	4,603	51.8	30	8,884	5,490	61.8
127		東京成田	60	18,606	11,652	62.6	30	9,294	5,575	60.0	30	9,312	6,077	65.3
128		香港	914	309,463	219,285	70.9	459	155,367	104,535	67.3	455	154,096	114,750	74.5
129		福岡	60	22,078	8,653	39.2	30	11,039	2,583	23.4	30	11,039	6,070	55.0
	宿霧太平洋		60	10,740	8,750	81.5	30	5,370	4,026	75.0	30	5,370	4,724	88.0
130		馬尼拉	60	10,740	8,750	81.5	30	5,370	4,026	75.0	30	5,370	4,724	88.0
	捷星		240	43,200	31,489	72.9	120	21,600	14,793	68.5	120	21,600	16,696	77.3

表37 臺灣地區各機場國際及兩岸定期航線班機載客率－按航空公司及航線分(續3)

中華民國101年6月

序號	航空公司	航線	合計				入境				出境			
			飛行班次 (次)	座位總數 (位)	載客人數 (人)	載客率 (%)	飛行班次 (次)	座位總數 (位)	載客人數 (人)	載客率 (%)	飛行班次 (次)	座位總數 (位)	載客人數 (人)	載客率 (%)
131		大阪	120	21,600	13,466	62.3	60	10,800	6,556	60.7	60	10,800	6,910	64.0
132		新加坡	120	21,600	18,023	83.4	60	10,800	8,237	76.3	60	10,800	9,786	90.6
	荷蘭		120	38,160	18,580	48.7	60	19,080	3,313	17.4	60	19,080	15,267	80.0
133		馬尼拉	60	19,080	5,871	30.8	30	9,540	-	-	30	9,540	5,871	61.5
134		阿姆斯特丹	60	19,080	12,709	66.6	30	9,540	3,313	34.7	30	9,540	9,396	98.5
	復興		767	134,870	101,245	75.1	383	67,354	49,878	74.1	384	67,516	51,367	76.1
135		大阪	6	1,092	775	71.0	3	546	231	42.3	3	546	544	99.6
136		亞庇	1	182	89	48.9	-	-	-	-	1	182	89	48.9
137		河內	16	2,592	1,550	59.8	8	1,296	836	64.5	8	1,296	714	55.1
138		釜山	40	7,080	3,966	56.0	20	3,540	1,929	54.5	20	3,540	2,037	57.5
139		清邁	1	182	57	31.3	-	-	-	-	1	182	57	31.3
140		新加坡	60	10,420	6,876	66.0	30	5,220	3,173	60.8	30	5,200	3,703	71.2
141		澳門	240	42,280	31,970	75.6	120	21,140	15,731	74.4	120	21,140	16,239	76.8
142		濟州島	36	6,552	5,814	88.7	18	3,276	2,885	88.1	18	3,276	2,929	89.4
143		上海浦東	60	10,800	9,286	86.0	30	5,400	4,777	88.5	30	5,400	4,509	83.5
144		上海虹橋	16	2,912	2,677	91.9	8	1,456	1,265	86.9	8	1,456	1,412	97.0
145		長沙	26	4,212	3,267	77.6	13	2,106	1,596	75.8	13	2,106	1,671	79.3
146		杭州	43	7,826	6,378	81.5	22	4,004	3,275	81.8	21	3,822	3,103	81.2
147		福州	58	10,236	8,043	78.6	29	5,118	4,106	80.2	29	5,118	3,937	76.9
148		武漢	26	4,732	4,327	91.4	13	2,366	2,161	91.3	13	2,366	2,166	91.5
149		廈門	36	6,192	4,752	76.7	18	3,096	2,311	74.6	18	3,096	2,441	78.8
150		重慶	18	3,492	2,298	65.8	9	1,746	1,221	69.9	9	1,746	1,077	61.7
151		合肥	16	2,752	1,675	60.9	8	1,376	850	61.8	8	1,376	825	60.0
152		天津	16	2,912	2,355	80.9	8	1,456	1,103	75.8	8	1,456	1,252	86.0
153		南寧	10	1,620	1,160	71.6	5	810	505	62.3	5	810	655	80.9
154		三亞	16	2,592	1,683	64.9	8	1,296	789	60.9	8	1,296	894	69.0
155		徐州	26	4,212	2,247	53.3	13	2,106	1,134	53.8	13	2,106	1,113	52.8
	港龍		642	158,375	115,815	73.1	322	79,485	57,243	72.0	320	78,890	58,572	74.2
156		香港	642	158,375	115,815	73.1	322	79,485	57,243	72.0	320	78,890	58,572	74.2
	香港		234	56,874	38,648	68.0	117	28,437	19,042	67.0	117	28,437	19,606	68.9
157		香港	234	56,874	38,648	68.0	117	28,437	19,042	67.0	117	28,437	19,606	68.9
	華信		690	132,450	96,731	73.0	336	66,516	48,655	73.1	354	65,934	48,076	72.9
158		香港	293	45,102	32,988	73.1	138	22,921	16,982	74.1	155	22,181	16,006	72.2
159		琉球	16	1,664	1,492	89.7	8	832	738	88.7	8	832	754	90.6
160		長灘島	35	5,530	4,708	85.1	17	2,686	2,254	83.9	18	2,844	2,454	86.3
161		石垣島	14	1,456	1,352	92.9	7	728	675	92.7	7	728	677	93.0
162		寧波	48	11,138	6,599	59.2	24	5,569	3,431	61.6	24	5,569	3,168	56.9
163		南京	26	9,970	8,046	80.7	13	4,985	3,971	79.7	13	4,985	4,075	81.7
164		長沙	36	8,560	7,046	82.3	18	4,280	3,503	81.8	18	4,280	3,543	82.8
165		鄭州	34	8,206	5,091	62.0	17	4,103	2,349	57.3	17	4,103	2,742	66.8
166		杭州	42	9,802	7,031	71.7	21	4,901	3,775	77.0	21	4,901	3,256	66.4
167		福州	18	1,872	1,412	75.4	9	936	702	75.0	9	936	710	75.9
168		武漢	8	832	641	77.0	4	416	311	74.8	4	416	330	79.3
169		瀋陽	18	5,586	4,096	73.3	9	2,793	2,052	73.5	9	2,793	2,044	73.2
170		廈門	86	20,204	14,819	73.3	43	10,102	7,179	71.1	43	10,102	7,640	75.6
171		鹽城	16	2,528	1,410	55.8	8	1,264	733	58.0	8	1,264	677	53.6
	菲律賓		61	9,516	7,051	74.1	31	4,836	3,532	73.0	30	4,680	3,519	75.2
172		馬尼拉	61	9,516	7,051	74.1	31	4,836	3,532	73.0	30	4,680	3,519	75.2

表37 臺灣地區各機場國際及兩岸定期航線班機載客率－按航空公司及航線分(續4)

中華民國101年6月

序號	航空公司	航線	合計				入境				出境			
			飛行班次 (次)	座位總數 (位)	載客人數 (人)	載客率 (%)	飛行班次 (次)	座位總數 (位)	載客人數 (人)	載客率 (%)	飛行班次 (次)	座位總數 (位)	載客人數 (人)	載客率 (%)
	越南		238	49,159	31,926	64.9	119	24,607	14,913	60.6	119	24,552	17,013	69.3
173		河內	120	22,036	13,319	60.4	60	11,018	6,351	57.6	60	11,018	6,968	63.2
174		胡志明市	118	27,123	18,607	68.6	59	13,589	8,562	63.0	59	13,534	10,045	74.2
	新加坡		120	34,200	28,415	83.1	60	17,100	13,445	78.6	60	17,100	14,970	87.5
175		新加坡	120	34,200	28,415	83.1	60	17,100	13,445	78.6	60	17,100	14,970	87.5
	遠東		145	24,303	14,537	59.8	72	12,069	6,984	57.9	73	12,234	7,553	61.7
176		香港	15	2,475	939	37.9	7	1,155	442	38.3	8	1,320	497	37.7
177		貴陽	16	2,640	958	36.3	8	1,320	391	29.6	8	1,320	567	43.0
178		海口	18	3,082	2,440	79.2	9	1,541	1,228	79.7	9	1,541	1,212	78.7
179		成都	16	2,752	1,038	37.7	8	1,376	423	30.7	8	1,376	615	44.7
180		合肥	16	2,738	1,787	65.3	8	1,369	955	69.8	8	1,369	832	60.8
181		太原	26	4,290	2,389	55.7	13	2,145	1,103	51.4	13	2,145	1,286	60.0
182		南寧	18	3,026	2,437	80.5	9	1,513	1,218	80.5	9	1,513	1,219	80.6
183		石家莊	20	3,300	2,549	77.2	10	1,650	1,224	74.2	10	1,650	1,325	80.3
	澳門		281	37,794	26,404	69.9	140	18,836	12,299	65.3	141	18,958	14,105	74.4
184		澳門	281	37,794	26,404	69.9	140	18,836	12,299	65.3	141	18,958	14,105	74.4
	聯合		60	15,360	12,632	82.2	30	7,680	6,495	84.6	30	7,680	6,137	79.9
185		東京成田	60	15,360	12,632	82.2	30	7,680	6,495	84.6	30	7,680	6,137	79.9
	韓亞		76	19,284	16,473	85.4	38	9,642	8,069	83.7	38	9,642	8,404	87.2
186		首爾仁川	76	19,284	16,473	85.4	38	9,642	8,069	83.7	38	9,642	8,404	87.2
	日本航空		479	96,928	82,013	84.6	240	48,536	40,602	83.7	239	48,392	41,411	85.6
187		大阪	119	22,716	17,090	75.2	60	11,430	8,398	73.5	59	11,286	8,692	77.0
188		名古屋	60	8,826	7,111	80.6	30	4,413	3,564	80.8	30	4,413	3,547	80.4
189		東京羽田	120	28,440	25,894	91.0	60	14,220	12,781	89.9	60	14,220	13,113	92.2
190		東京成田	180	36,946	31,918	86.4	90	18,473	15,859	85.8	90	18,473	16,059	86.9
	全日空		180	38,520	31,770	82.5	90	19,260	15,867	82.4	90	19,260	15,903	82.6
191		東京羽田	120	25,680	21,896	85.3	60	12,840	10,807	84.2	60	12,840	11,089	86.4
192		東京成田	60	12,840	9,874	76.9	30	6,420	5,060	78.8	30	6,420	4,814	75.0
	全亞洲		68	25,672	20,936	81.6	34	12,836	9,683	75.4	34	12,836	11,253	87.7
193		吉隆坡	68	25,672	20,936	81.6	34	12,836	9,683	75.4	34	12,836	11,253	87.7
	馬亞洲航空		42	7,560	6,329	83.7	21	3,780	2,822	74.7	21	3,780	3,507	92.8
194		亞庇	42	7,560	6,329	83.7	21	3,780	2,822	74.7	21	3,780	3,507	92.8
	達美		60	24,180	18,492	76.5	30	12,090	8,713	72.1	30	12,090	9,779	80.9
195		東京成田	60	24,180	18,492	76.5	30	12,090	8,713	72.1	30	12,090	9,779	80.9
	釜山		60	10,648	8,487	79.7	30	5,324	4,099	77.0	30	5,324	4,388	82.4
196		釜山	60	10,648	8,487	79.7	30	5,324	4,099	77.0	30	5,324	4,388	82.4
	欣丰虎		60	10,800	10,168	94.1	30	5,400	4,895	90.6	30	5,400	5,273	97.6
197		新加坡	60	10,800	10,168	94.1	30	5,400	4,895	90.6	30	5,400	5,273	97.6
	國航		344	73,352	60,683	82.7	172	36,676	30,623	83.5	172	36,676	30,060	82.0
198		上海浦東	60	15,300	13,160	86.0	30	7,650	6,809	89.0	30	7,650	6,351	83.0
199		上海虹橋	36	6,012	5,299	88.1	18	3,006	2,766	92.0	18	3,006	2,533	84.3
200		杭州	60	9,240	7,765	84.0	30	4,620	3,875	83.9	30	4,620	3,890	84.2
201		成都	34	6,290	5,325	84.7	17	3,145	2,558	81.3	17	3,145	2,767	88.0
202		重慶	42	6,872	5,179	75.4	21	3,436	2,721	79.2	21	3,436	2,458	71.5
203		北京	94	26,710	21,743	81.4	47	13,355	10,814	81.0	47	13,355	10,929	81.8
204		天津	18	2,928	2,212	75.5	9	1,464	1,080	73.8	9	1,464	1,132	77.3
	南方		436	76,694	59,616	77.7	218	38,347	28,917	75.4	218	38,347	30,699	80.1
205		上海浦東	52	9,096	7,718	84.9	26	4,548	3,803	83.6	26	4,548	3,915	86.1

表37 臺灣地區各機場國際及兩岸定期航線班機載客率－按航空公司及航線分(續5)

中華民國101年6月

序號	航 空 公 司	航 線	合 計				入 境				出 境			
			飛行班次 (次)	座位總數 (位)	載客人數 (人)	載客率 (%)	飛行班次 (次)	座位總數 (位)	載客人數 (人)	載客率 (%)	飛行班次 (次)	座位總數 (位)	載客人數 (人)	載客率 (%)
206		貴陽	36	6,048	4,159	68.8	18	3,024	2,016	66.7	18	3,024	2,143	70.9
207		長沙	26	4,170	3,612	86.6	13	2,085	1,800	86.3	13	2,085	1,812	86.9
208		桂林	38	6,384	3,806	59.6	19	3,192	1,814	56.8	19	3,192	1,992	62.4
209		鄭州	34	5,712	4,070	71.3	17	2,856	1,925	67.4	17	2,856	2,145	75.1
210		武漢	10	1,680	1,240	73.8	5	840	617	73.5	5	840	623	74.2
211		大連	16	1,952	1,311	67.2	8	976	571	58.5	8	976	740	75.8
212		瀋陽	26	4,378	3,539	80.8	13	2,189	1,713	78.3	13	2,189	1,826	83.4
213		深圳	52	9,096	7,751	85.2	26	4,548	3,911	86.0	26	4,548	3,840	84.4
214		廣州	60	14,332	12,115	84.5	30	7,166	5,788	80.8	30	7,166	6,327	88.3
215		哈爾濱	26	3,900	2,861	73.4	13	1,950	1,297	66.5	13	1,950	1,564	80.2
216		南寧	26	4,368	3,487	79.8	13	2,184	1,742	79.8	13	2,184	1,745	79.9
217		長春	34	5,578	3,947	70.8	17	2,789	1,920	68.8	17	2,789	2,027	72.7
	深圳		154	24,124	20,770	86.1	77	12,062	10,752	89.1	77	12,062	10,018	83.1
218		瀋陽	26	3,900	3,337	85.6	13	1,950	1,824	93.5	13	1,950	1,513	77.6
219		深圳	68	10,744	9,530	88.7	34	5,372	4,913	91.5	34	5,372	4,617	85.9
220		南寧	10	1,580	1,390	88.0	5	790	664	84.1	5	790	726	91.9
221		無錫	50	7,900	6,513	82.4	25	3,950	3,351	84.8	25	3,950	3,162	80.1
	四川		100	18,594	13,741	73.9	50	9,297	6,868	73.9	50	9,297	6,873	73.9
222		昆明	26	4,238	3,487	82.3	13	2,119	1,672	78.9	13	2,119	1,815	85.7
223		成都	42	8,148	6,802	83.5	21	4,074	3,335	81.9	21	4,074	3,467	85.1
224		重慶	32	6,208	3,452	55.6	16	3,104	1,861	60.0	16	3,104	1,591	51.3
	上海		128	23,570	16,466	69.9	64	11,785	8,499	72.1	64	11,785	7,967	67.6
225		上海浦東	60	9,780	8,126	83.1	30	4,890	4,147	84.8	30	4,890	3,979	81.4
226		上海虹橋	26	6,734	3,920	58.2	13	3,367	1,944	57.7	13	3,367	1,976	58.7
227		南京	8	1,344	958	71.3	4	672	483	71.9	4	672	475	70.7
228		徐州	34	5,712	3,462	60.6	17	2,856	1,925	67.4	17	2,856	1,537	53.8
	海南		113	18,984	14,816	78.0	57	9,576	7,344	76.7	56	9,408	7,472	79.4
229		海口	26	4,368	3,274	75.0	13	2,184	1,641	75.1	13	2,184	1,633	74.8
230		西安	18	3,024	2,237	74.0	9	1,512	1,075	71.1	9	1,512	1,162	76.9
231		大連	9	1,512	1,184	78.3	5	840	639	76.1	4	672	545	81.1
232		北京	34	5,712	4,629	81.0	17	2,856	2,289	80.1	17	2,856	2,340	81.9
233		廣州	26	4,368	3,492	79.9	13	2,184	1,700	77.8	13	2,184	1,792	82.1
	山東		112	18,816	12,161	64.6	56	9,408	5,861	62.3	56	9,408	6,300	67.0
234		青島	26	4,368	3,223	73.8	13	2,184	1,516	69.4	13	2,184	1,707	78.2
235		濟南	42	7,056	4,354	61.7	21	3,528	2,111	59.8	21	3,528	2,243	63.6
236		煙臺	44	7,392	4,584	62.0	22	3,696	2,234	60.4	22	3,696	2,350	63.6
	廈門		266	43,998	33,243	75.6	133	21,999	16,230	73.8	133	21,999	17,013	77.3
237		長沙	24	4,104	3,344	81.5	12	2,052	1,725	84.1	12	2,052	1,619	78.9
238		杭州	10	1,690	1,332	78.8	5	845	699	82.7	5	845	633	74.9
239		福州	112	18,680	14,079	75.4	56	9,340	6,835	73.2	56	9,340	7,244	77.6
240		廈門	120	19,524	14,488	74.2	60	9,762	6,971	71.4	60	9,762	7,517	77.0
	東方		542	101,256	78,135	77.2	271	50,628	38,279	75.6	271	50,628	39,856	78.7
241		上海浦東	94	28,388	22,118	77.9	47	14,194	10,504	74.0	47	14,194	11,614	81.8
242		上海虹橋	60	10,440	9,302	89.1	30	5,220	4,721	90.4	30	5,220	4,581	87.8
243		寧波	56	8,712	6,387	73.3	28	4,356	2,941	67.5	28	4,356	3,446	79.1
244		南京	70	12,160	9,670	79.5	35	6,080	4,734	77.9	35	6,080	4,936	81.2
245		武漢	16	2,664	2,472	92.8	8	1,332	1,227	92.1	8	1,332	1,245	93.5
246		西安	18	2,796	2,266	81.0	9	1,398	1,059	75.8	9	1,398	1,207	86.3

表37 臺灣地區各機場國際及兩岸定期航線班機載客率—按航空公司及航線分(續完)

中華民國101年6月

[illegible]

表37-1 臺灣桃園國際機場國際及兩岸定期航線班機載客率－按航空公司及航線分

中華民國101年6月

序號	航空公司	航線	合 計				入 境				出 境			
			飛行班次 (次)	座位總數 (位)	載客人數 (人)	載客率 (%)	飛行班次 (次)	座位總數 (位)	載客人數 (人)	載客率 (%)	飛行班次 (次)	座位總數 (位)	載客人數 (人)	載客率 (%)
	總計		12,427	3,230,051	2,407,611	74.5	6,209	1,613,917	1,180,238	73.1	6,218	1,616,134	1,227,373	75.9
	大韓		104	24,732	19,828	80.2	52	12,366	9,355	75.7	52	12,366	10,473	84.7
1	真航	首爾仁川	104	24,732	19,828	80.2	52	12,366	9,355	75.7	52	12,366	10,473	84.7
2	中華	濟州島	29	4,872	3,634	74.6	15	2,520	1,703	67.6	14	2,352	1,931	82.1
			29	4,872	3,634	74.6	15	2,520	1,703	67.6	14	2,352	1,931	82.1
			3,396	997,179	740,630	74.3	1,694	497,504	375,956	75.6	1,702	499,675	364,674	73.0
3		大阪	146	52,372	29,830	57.0	73	26,186	16,714	63.8	73	26,186	13,116	50.1
4		首爾仁川	88	25,012	18,943	75.7	44	12,506	9,118	72.9	44	12,506	9,825	78.6
5		布理司班	25	7,825	5,325	68.1	13	4,069	2,996	73.6	12	3,756	2,329	62.0
6		札幌	60	18,780	15,455	82.3	30	9,390	7,611	81.1	30	9,390	7,844	83.5
7		吉隆坡	60	22,812	17,008	74.6	30	11,406	7,933	69.6	30	11,406	9,075	79.6
8		名古屋	94	24,236	17,256	71.2	47	12,118	8,647	71.4	47	12,118	8,609	71.0
9		帛琉	37	5,906	4,558	77.2	18	2,868	2,165	75.5	19	3,038	2,393	78.8
10		東京成田	170	56,850	36,826	64.8	85	28,425	19,868	69.9	85	28,425	16,958	59.7
11		河內	60	18,026	12,240	67.9	30	9,013	5,977	66.3	30	9,013	6,263	69.5
12		法蘭克福	43	11,868	10,489	88.4	21	5,796	4,914	84.8	22	6,072	5,575	91.8
13		金邊	28	4,460	3,237	72.6	14	2,230	1,635	73.3	14	2,230	1,602	71.8
14		洛杉磯	118	47,112	41,775	88.7	59	23,549	21,445	91.1	59	23,563	20,330	86.3
15		胡志明市	120	31,080	23,003	74.0	60	15,540	11,189	72.0	60	15,540	11,814	76.0
16		香港	666	206,890	156,384	75.6	332	103,090	78,168	75.8	334	103,800	78,216	75.4
17		桃園→高雄接駁線	120	17,005	11,202	65.9	61	8,725	6,401	73.4	59	8,280	4,801	58.0
18		琉球	118	24,196	19,397	80.2	59	12,098	9,723	80.4	59	12,098	9,674	80.0
19		馬尼拉	117	24,408	17,612	72.2	59	12,283	9,562	77.8	58	12,125	8,050	66.4
20		曼谷	161	55,181	49,039	88.9	80	27,392	25,570	93.3	81	27,789	23,469	84.5
21		清邁	15	2,370	2,052	86.6	7	1,106	891	80.6	8	1,264	1,161	91.9
22		雪梨	34	10,642	6,548	61.5	17	5,321	3,738	70.2	17	5,321	2,810	52.8
23		普吉島	15	2,382	2,162	90.8	8	1,270	1,130	89.0	7	1,112	1,032	92.8
24		雅加達	60	17,818	13,563	76.1	30	8,909	7,176	80.5	30	8,909	6,387	71.7
25		新加坡	122	35,332	25,003	70.8	60	17,508	12,267	70.1	62	17,824	12,736	71.5
26		溫哥華	57	15,732	13,690	87.0	28	7,728	5,993	77.5	29	8,004	7,697	96.2
27		福岡	120	36,866	22,179	60.2	60	18,433	11,616	63.0	60	18,433	10,563	57.3
28		廣島	60	9,886	6,326	64.0	30	4,943	2,971	60.1	30	4,943	3,355	67.9
29		德里	17	5,321	3,008	56.5	8	2,504	2,386	95.3	9	2,817	622	22.1
30		檳城	32	5,140	3,913	76.1	16	2,570	1,773	69.0	16	2,570	2,140	83.3
31		舊金山	60	23,918	20,967	87.7	30	11,966	10,874	90.9	30	11,952	10,093	84.4
32		關島	18	5,479	4,078	74.4	8	2,504	1,852	74.0	10	2,975	2,226	74.8
33		峇里島	60	18,780	14,504	77.2	30	9,390	7,079	75.4	30	9,390	7,425	79.1
34		宮崎	17	2,722	1,715	63.0	8	1,282	878	68.5	9	1,440	837	58.1
35		維也納	26	7,176	6,561	91.4	13	3,588	3,169	88.3	13	3,588	3,392	94.5
36		靜岡	24	3,816	2,443	64.0	12	1,908	1,220	63.9	12	1,908	1,223	64.1
37		富山	18	2,904	1,446	49.8	9	1,452	653	45.0	9	1,452	793	54.6
38		上海浦東	86	34,114	26,323	77.2	43	17,057	13,732	80.5	43	17,057	12,591	73.8
39		海口	26	4,168	2,465	59.1	13	2,084	1,303	62.5	13	2,084	1,162	55.8
40		武漢	18	5,728	4,626	80.8	9	2,864	2,424	84.6	9	2,864	2,202	76.9
41		西安	18	5,634	4,040	71.7	9	2,817	1,916	68.0	9	2,817	2,124	75.4
42		大連	10	2,200	1,315	59.8	5	1,100	673	61.2	5	1,100	642	58.4
43		青島	18	5,634	3,419	60.7	9	2,817	1,692	60.1	9	2,817	1,727	61.3
44		成都	16	5,008	4,148	82.8	8	2,504	2,013	80.4	8	2,504	2,135	85.3

資料來源：桃園國際機場股份有限公司

附註：1. 入境、出境之載客人數均包括過境旅客。

2. 載客人數以進出臺灣桃園國際機場之末站及首站為基準。

表37-1 臺灣桃園國際機場國際及兩岸定期航線班機載客率－按航空公司及航線分(續1)

中華民國101年6月

序號	航空公司	航線	合計				入境				出境			
			飛行班次 (次)	座位總數 (位)	載客人數 (人)	載客率 (%)	飛行班次 (次)	座位總數 (位)	載客人數 (人)	載客率 (%)	飛行班次 (次)	座位總數 (位)	載客人數 (人)	載客率 (%)
45		深圳	42	16,758	13,376	79.8	21	8,379	6,630	79.1	21	8,379	6,746	80.5
46		北京	60	23,214	16,998	73.2	30	11,607	8,397	72.3	30	11,607	8,601	74.1
47		廣州	44	17,636	14,147	80.2	22	8,818	7,160	81.2	22	8,818	6,987	79.2
48		南昌	18	5,634	3,822	67.8	9	2,817	1,929	68.5	9	2,817	1,893	67.2
49		三亞	30	4,824	2,078	43.1	15	2,412	992	41.1	15	2,412	1,086	45.0
50		鹿兒島	24	6,324	4,136	65.4	12	3,162	1,793	56.7	12	3,162	2,343	74.1
	立榮		206	57,768	37,821	65.5	103	28,884	18,851	65.3	103	28,884	18,970	65.7
51		寧波	16	4,032	3,197	79.3	8	2,016	1,522	75.5	8	2,016	1,675	83.1
52		南京	26	8,624	5,664	65.7	13	4,312	2,829	65.6	13	4,312	2,835	65.7
53		福州	16	2,674	1,894	70.8	8	1,337	1,016	76.0	8	1,337	878	65.7
54		西安	18	4,536	2,803	61.8	9	2,268	1,406	62.0	9	2,268	1,397	61.6
55		大連	18	4,536	3,022	66.6	9	2,268	1,636	72.1	9	2,268	1,386	61.1
56		青島	18	6,876	3,634	52.9	9	3,438	1,757	51.1	9	3,438	1,877	54.6
57		瀋陽	28	7,056	5,350	75.8	14	3,528	2,569	72.8	14	3,528	2,781	78.8
58		重慶	16	2,312	1,839	79.5	8	1,156	919	79.5	8	1,156	920	79.6
59		深圳	42	15,924	9,466	59.4	21	7,962	4,690	58.9	21	7,962	4,776	60.0
60		鹽城	8	1,198	952	79.5	4	599	507	84.6	4	599	445	74.3
	帛琉航空		34	7,004	4,648	66.4	17	3,502	2,141	61.1	17	3,502	2,507	71.6
61		帛琉	34	7,004	4,648	66.4	17	3,502	2,141	61.1	17	3,502	2,507	71.6
	長榮		2,518	702,934	551,071	78.4	1,256	350,668	274,983	78.4	1,262	352,266	276,088	78.4
62		大阪	58	14,616	11,853	81.1	29	7,308	6,053	82.8	29	7,308	5,800	79.4
63		首爾仁川	78	23,316	19,865	85.2	39	11,658	10,088	86.5	39	11,658	9,777	83.9
64		巴黎	35	11,130	9,744	87.5	18	5,724	4,708	82.3	17	5,406	5,036	93.2
65		仙台	16	4,032	2,698	66.9	8	2,016	1,339	66.4	8	2,016	1,359	67.4
66		布理司班	15	3,780	2,993	79.2	7	1,764	1,380	78.2	8	2,016	1,613	80.0
67		札幌	60	19,320	15,703	81.3	30	9,660	7,718	79.9	30	9,660	7,985	82.7
68		吉隆坡	34	8,904	7,341	82.4	17	4,452	3,520	79.1	17	4,452	3,821	85.8
69		名古屋	16	4,032	2,929	72.6	8	2,016	1,429	70.9	8	2,016	1,500	74.4
70		安克拉治	11	3,498	3,094	88.5	11	3,498	3,094	88.5	-	-	-	-
71		西雅圖	43	15,996	13,667	85.4	21	7,812	7,069	90.5	22	8,184	6,598	80.6
72		東京成田	118	29,736	23,705	79.7	59	14,868	11,722	78.8	59	14,868	11,983	80.6
73		河內	34	5,270	3,496	66.3	17	2,635	1,933	73.4	17	2,635	1,563	59.3
74		泗水	17	4,284	3,744	87.4	8	2,016	1,828	90.7	9	2,268	1,916	84.5
75		金邊	60	9,300	7,707	82.9	30	4,650	3,806	81.8	30	4,650	3,901	83.9
76		洛杉磯	149	48,002	40,999	85.4	74	23,832	21,489	90.2	75	24,170	19,510	80.7
77		胡志明市	74	23,732	19,512	82.2	37	11,866	9,709	81.8	37	11,866	9,803	82.6
78		香港	499	130,920	101,824	77.8	249	65,334	51,890	79.4	250	65,586	49,934	76.1
79		紐約	28	8,904	7,767	87.2	9	2,862	2,704	94.5	19	6,042	5,063	83.8
80		馬尼拉	60	16,560	12,722	76.8	30	8,280	6,587	79.6	30	8,280	6,135	74.1
81		曼谷	97	29,470	13,504	45.8	48	14,586	4,863	33.3	49	14,884	8,641	58.1
82		雅加達	52	14,064	11,291	80.3	26	7,032	6,184	87.9	26	7,032	5,107	72.6
83		新加坡	57	18,246	13,905	76.2	28	8,964	6,155	68.7	29	9,282	7,750	83.5
84		溫哥華	25	9,300	7,645	82.2	13	4,836	3,703	76.6	12	4,464	3,942	88.3
85		福岡	58	18,154	11,766	64.8	29	9,077	5,750	63.3	29	9,077	6,016	66.3
86		澳門	219	58,622	43,238	73.8	110	29,470	20,931	71.0	109	29,152	22,307	76.5
87		舊金山	101	32,438	28,488	87.8	50	16,060	14,909	92.8	51	16,378	13,579	82.9
88		關島	24	6,048	5,126	84.8	11	2,772	2,300	83.0	13	3,276	2,826	86.3
89		峇里島	44	11,088	9,052	81.6	22	5,544	4,384	79.1	22	5,544	4,668	84.2



表37-1 臺灣桃園國際機場國際及兩岸定期航線班機載客率－按航空公司及航線分(續2)

中華民國101年6月

序號	航空公司	航線	合 計				入 境				出 境			
			飛行班次 (次)	座位總數 (位)	載客人數 (人)	載客率 (%)	飛行班次 (次)	座位總數 (位)	載客人數 (人)	載客率 (%)	飛行班次 (次)	座位總數 (位)	載客人數 (人)	載客率 (%)
90		小松	36	5,774	4,020	69.6	18	2,887	2,043	70.8	18	2,887	1,977	68.5
91		多倫多	26	8,288	7,390	89.2	13	4,134	3,439	83.2	13	4,154	3,951	95.1
92		上海浦東	86	31,992	26,232	82.0	43	15,996	13,188	82.4	43	15,996	13,044	81.5
93		海口	14	2,170	1,176	54.2	7	1,085	625	57.6	7	1,085	551	50.8
94		鄭州	18	4,536	3,231	71.2	9	2,268	1,545	68.1	9	2,268	1,686	74.3
95		杭州	60	18,876	14,004	74.2	30	9,438	7,489	79.3	30	9,438	6,515	69.0
96		成都	18	4,536	3,914	86.3	9	2,268	1,917	84.5	9	2,268	1,997	88.1
97		北京	60	20,212	16,749	82.9	30	10,106	8,322	82.3	30	10,106	8,427	83.4
98		廣州	26	6,816	6,166	90.5	13	3,408	2,988	87.7	13	3,408	3,178	93.3
99		天津	16	4,416	3,867	87.6	8	2,208	1,867	84.6	8	2,208	2,000	90.6
100		濟南	34	6,046	4,458	73.7	17	3,023	2,200	72.8	17	3,023	2,258	74.7
101		哈爾濱	16	2,480	2,086	84.1	8	1,240	1,018	82.1	8	1,240	1,068	86.1
102		黃山	26	4,030	2,400	59.6	13	2,015	1,097	54.4	13	2,015	1,303	64.7
	泰國		179	55,699	45,176	81.1	89	27,697	20,847	75.3	90	28,002	24,329	86.9
103		首爾仁川	60	18,804	13,339	70.9	30	9,402	6,181	65.7	30	9,402	7,158	76.1
104		曼谷	119	36,895	31,837	86.3	59	18,295	14,666	80.2	60	18,600	17,171	92.3
	馬來西亞		120	17,520	14,710	84.0	60	8,760	6,499	74.2	60	8,760	8,211	93.7
105		吉隆坡	60	8,880	7,288	82.1	30	4,440	3,209	72.3	30	4,440	4,079	91.9
106		亞庇	60	8,640	7,422	85.9	30	4,320	3,290	76.2	30	4,320	4,132	95.6
	國泰		1,214	411,424	281,974	68.5	609	206,374	132,494	64.2	605	205,050	149,480	72.9
107		大阪	60	22,454	15,925	70.9	30	11,228	7,360	65.6	30	11,226	8,565	76.3
108		首爾仁川	60	21,055	16,366	77.7	30	10,562	7,838	74.2	30	10,493	8,528	81.3
109		名古屋	60	17,768	10,093	56.8	30	8,884	4,603	51.8	30	8,884	5,490	61.8
110		東京成田	60	18,606	11,652	62.6	30	9,294	5,575	60.0	30	9,312	6,077	65.3
111		香港	914	309,463	219,285	70.9	459	155,367	104,535	67.3	455	154,096	114,750	74.5
112		福岡	60	22,078	8,653	39.2	30	11,039	2,583	23.4	30	11,039	6,070	55.0
	宿霧太平洋		60	10,740	8,750	81.5	30	5,370	4,026	75.0	30	5,370	4,724	88.0
113		馬尼拉	60	10,740	8,750	81.5	30	5,370	4,026	75.0	30	5,370	4,724	88.0
	捷星		240	43,200	31,489	72.9	120	21,600	14,793	68.5	120	21,600	16,696	77.3
114		大阪	120	21,600	13,466	62.3	60	10,800	6,556	60.7	60	10,800	6,910	64.0
115		新加坡	120	21,600	18,023	83.4	60	10,800	8,237	76.3	60	10,800	9,786	90.6
	荷蘭		120	38,160	18,580	48.7	60	19,080	3,313	17.4	60	19,080	15,267	80.0
116		馬尼拉	60	19,080	5,871	30.8	30	9,540	-	-	30	9,540	5,871	61.5
117		阿姆斯特丹	60	19,080	12,709	66.6	30	9,540	3,313	34.7	30	9,540	9,396	98.5
	復興		393	69,306	49,961	72.1	196	34,572	24,224	70.1	197	34,734	25,737	74.1
118		大阪	6	1,092	775	71.0	3	546	231	42.3	3	546	544	99.6
119		亞庇	1	182	89	48.9	-	-	-	-	1	182	89	48.9
120		釜山	40	7,080	3,966	56.0	20	3,540	1,929	54.5	20	3,540	2,037	57.5
121		清邁	1	182	57	31.3	-	-	-	-	1	182	57	31.3
122		新加坡	60	10,420	6,876	66.0	30	5,220	3,173	60.8	30	5,200	3,703	71.2
123		澳門	180	32,560	24,913	76.5	90	16,280	12,172	74.8	90	16,280	12,741	78.3
124		濟州島	36	6,552	5,814	88.7	18	3,276	2,885	88.1	18	3,276	2,929	89.4
125		上海浦東	9	1,518	1,123	74.0	5	850	710	83.5	4	668	413	61.8
126		長沙	18	2,916	2,418	82.9	9	1,458	1,201	82.4	9	1,458	1,217	83.5
127		三亞	16	2,592	1,683	64.9	8	1,296	789	60.9	8	1,296	894	69.0
128		徐州	26	4,212	2,247	53.3	13	2,106	1,134	53.8	13	2,106	1,113	52.8
	港龍		171	45,438	29,464	64.8	86	22,861	13,791	60.3	85	22,577	15,673	69.4
129		香港	171	45,438	29,464	64.8	86	22,861	13,791	60.3	85	22,577	15,673	69.4

表37-1 臺灣桃園國際機場國際及兩岸定期航線班機載客率－按航空公司及航線分(續3)

中華民國101年6月

序號	航空公司	航線	合 計				入 境				出 境			
			飛行班次 (次)	座位總數 (位)	載客人數 (人)	載客率 (%)	飛行班次 (次)	座位總數 (位)	載客人數 (人)	載客率 (%)	飛行班次 (次)	座位總數 (位)	載客人數 (人)	載客率 (%)
	香港		180	47,964	33,074	69.0	90	23,982	15,902	66.3	90	23,982	17,172	71.6
130	華信	香港	180	47,964	33,074	69.0	90	23,982	15,902	66.3	90	23,982	17,172	71.6
			243	64,926	47,295	72.8	121	32,384	23,353	72.1	122	32,542	23,942	73.6
131		長灘島	35	5,530	4,708	85.1	17	2,686	2,254	83.9	18	2,844	2,454	86.3
132		石垣島	14	1,456	1,352	92.9	7	728	675	92.7	7	728	677	93.0
133		寧波	32	9,474	5,578	58.9	16	4,737	2,981	62.9	16	4,737	2,597	54.8
134		南京	26	9,970	8,046	80.7	13	4,985	3,971	79.7	13	4,985	4,075	81.7
135		長沙	18	5,716	4,864	85.1	9	2,858	2,409	84.3	9	2,858	2,455	85.9
136		鄭州	24	7,166	4,561	63.6	12	3,583	2,109	58.9	12	3,583	2,452	68.4
137		瀋陽	18	5,586	4,096	73.3	9	2,793	2,052	73.5	9	2,793	2,044	73.2
138		廈門	60	17,500	12,680	72.5	30	8,750	6,169	70.5	30	8,750	6,511	74.4
139		鹽城	16	2,528	1,410	55.8	8	1,264	733	58.0	8	1,264	677	53.6
	菲律賓		61	9,516	7,051	74.1	31	4,836	3,532	73.0	30	4,680	3,519	75.2
140		馬尼拉	61	9,516	7,051	74.1	31	4,836	3,532	73.0	30	4,680	3,519	75.2
	越南		156	33,873	21,997	64.9	78	16,964	10,307	60.8	78	16,909	11,690	69.1
141		河內	96	17,620	11,001	62.4	48	8,810	5,397	61.3	48	8,810	5,604	63.6
142		胡志明市	60	16,253	10,996	67.7	30	8,154	4,910	60.2	30	8,099	6,086	75.1
	新加坡		120	34,200	28,415	83.1	60	17,100	13,445	78.6	60	17,100	14,970	87.5
143		新加坡	120	34,200	28,415	83.1	60	17,100	13,445	78.6	60	17,100	14,970	87.5
	遠東		36	5,940	3,507	59.0	18	2,970	1,615	54.4	18	2,970	1,892	63.7
144		貴陽	16	2,640	958	36.3	8	1,320	391	29.6	8	1,320	567	43.0
145		石家莊	20	3,300	2,549	77.2	10	1,650	1,224	74.2	10	1,650	1,325	80.3
	澳門		221	29,914	20,800	69.5	110	14,896	9,663	64.9	111	15,018	11,137	74.2
146		澳門	221	29,914	20,800	69.5	110	14,896	9,663	64.9	111	15,018	11,137	74.2
	聯合		60	15,360	12,632	82.2	30	7,680	6,495	84.6	30	7,680	6,137	79.9
147		東京成田	60	15,360	12,632	82.2	30	7,680	6,495	84.6	30	7,680	6,137	79.9
	韓亞		76	19,284	16,473	85.4	38	9,642	8,069	83.7	38	9,642	8,404	87.2
148		首爾仁川	76	19,284	16,473	85.4	38	9,642	8,069	83.7	38	9,642	8,404	87.2
	日本航空		299	54,568	43,925	80.5	150	27,356	21,874	80.0	149	27,212	22,051	81.0
149		大阪	119	22,716	17,090	75.2	60	11,430	8,398	73.5	59	11,286	8,692	77.0
150		名古屋	60	8,826	7,111	80.6	30	4,413	3,564	80.8	30	4,413	3,547	80.4
151		東京成田	120	23,026	19,724	85.7	60	11,513	9,912	86.1	60	11,513	9,812	85.2
	全日空		60	12,840	9,874	76.9	30	6,420	5,060	78.8	30	6,420	4,814	75.0
152		東京成田	60	12,840	9,874	76.9	30	6,420	5,060	78.8	30	6,420	4,814	75.0
	全亞洲		68	25,672	20,936	81.6	34	12,836	9,683	75.4	34	12,836	11,253	87.7
153		吉隆坡	68	25,672	20,936	81.6	34	12,836	9,683	75.4	34	12,836	11,253	87.7
	馬亞洲航空		42	7,560	6,329	83.7	21	3,780	2,822	74.7	21	3,780	3,507	92.8
154		亞庇	42	7,560	6,329	83.7	21	3,780	2,822	74.7	21	3,780	3,507	92.8
	達美		60	24,180	18,492	76.5	30	12,090	8,713	72.1	30	12,090	9,779	80.9
155		東京成田	60	24,180	18,492	76.5	30	12,090	8,713	72.1	30	12,090	9,779	80.9
	釜山		60	10,648	8,487	79.7	30	5,324	4,099	77.0	30	5,324	4,388	82.4
156		釜山	60	10,648	8,487	79.7	30	5,324	4,099	77.0	30	5,324	4,388	82.4
	欣丰虎		60	10,800	10,168	94.1	30	5,400	4,895	90.6	30	5,400	5,273	97.6
157		新加坡	60	10,800	10,168	94.1	30	5,400	4,895	90.6	30	5,400	5,273	97.6
	國航		290	64,412	53,172	82.5	145	32,206	26,777	83.1	145	32,206	26,395	82.0
158		上海浦東	60	15,300	13,160	86.0	30	7,650	6,809	89.0	30	7,650	6,351	83.0
159		杭州	60	9,240	7,765	84.0	30	4,620	3,875	83.9	30	4,620	3,890	84.2
160		成都	34	6,290	5,325	84.7	17	3,145	2,558	81.3	17	3,145	2,767	88.0

表37-1 臺灣桃園國際機場國際及兩岸定期航線班機載客率－按航空公司及航線分(續4)

中華民國101年6月

序號	航空公司	航線	合 計				入 境				出 境			
			飛行班次 (次)	座位總數 (位)	載客人數 (人)	載客率 (%)	飛行班次 (次)	座位總數 (位)	載客人數 (人)	載客率 (%)	飛行班次 (次)	座位總數 (位)	載客人數 (人)	載客率 (%)
161	南方	重慶	42	6,872	5,179	75.4	21	3,436	2,721	79.2	21	3,436	2,458	71.5
162		北京	94	26,710	21,743	81.4	47	13,355	10,814	81.0	47	13,355	10,929	81.8
			428	75,718	59,064	78.0	214	37,859	28,606	75.6	214	37,859	30,458	80.5
163		上海浦東	52	9,096	7,718	84.9	26	4,548	3,803	83.6	26	4,548	3,915	86.1
164		貴陽	36	6,048	4,159	68.8	18	3,024	2,016	66.7	18	3,024	2,143	70.9
165		長沙	26	4,170	3,612	86.6	13	2,085	1,800	86.3	13	2,085	1,812	86.9
166		桂林	38	6,384	3,806	59.6	19	3,192	1,814	56.8	19	3,192	1,992	62.4
167		鄭州	34	5,712	4,070	71.3	17	2,856	1,925	67.4	17	2,856	2,145	75.1
168		武漢	10	1,680	1,240	73.8	5	840	617	73.5	5	840	623	74.2
169		大連	16	1,952	1,311	67.2	8	976	571	58.5	8	976	740	75.8
170	深圳	瀋陽	26	4,378	3,539	80.8	13	2,189	1,713	78.3	13	2,189	1,826	83.4
171		深圳	52	9,096	7,751	85.2	26	4,548	3,911	86.0	26	4,548	3,840	84.4
172		廣州	60	14,332	12,115	84.5	30	7,166	5,788	80.8	30	7,166	6,327	88.3
173		哈爾濱	26	3,900	2,861	73.4	13	1,950	1,297	66.5	13	1,950	1,564	80.2
174		南寧	26	4,368	3,487	79.8	13	2,184	1,742	79.8	13	2,184	1,745	79.9
175		長春	26	4,602	3,395	73.8	13	2,301	1,609	69.9	13	2,301	1,786	77.6
			154	24,124	20,770	86.1	77	12,062	10,752	89.1	77	12,062	10,018	83.1
176		瀋陽	26	3,900	3,337	85.6	13	1,950	1,824	93.5	13	1,950	1,513	77.6
177		深圳	68	10,744	9,530	88.7	34	5,372	4,913	91.5	34	5,372	4,617	85.9
178		南寧	10	1,580	1,390	88.0	5	790	664	84.1	5	790	726	91.9
179	四川	無錫	50	7,900	6,513	82.4	25	3,950	3,351	84.8	25	3,950	3,162	80.1
			26	4,238	3,487	82.3	13	2,119	1,672	78.9	13	2,119	1,815	85.7
180	上海	昆明	26	4,238	3,487	82.3	13	2,119	1,672	78.9	13	2,119	1,815	85.7
			42	7,056	4,420	62.6	21	3,528	2,408	68.3	21	3,528	2,012	57.0
181	海南	南京	8	1,344	958	71.3	4	672	483	71.9	4	672	475	70.7
182		徐州	34	5,712	3,462	60.6	17	2,856	1,925	67.4	17	2,856	1,537	53.8
183	山東	海口	113	18,984	14,816	78.0	57	9,576	7,344	76.7	56	9,408	7,472	79.4
184		西安	26	4,368	3,274	75.0	13	2,184	1,641	75.1	13	2,184	1,633	74.8
185		大連	18	3,024	2,237	74.0	9	1,512	1,075	71.1	9	1,512	1,162	76.9
186		北京	9	1,512	1,184	78.3	5	840	639	76.1	4	672	545	81.1
187		廣州	34	5,712	4,629	81.0	17	2,856	2,289	80.1	17	2,856	2,340	81.9
188	廈門	廣州	26	4,368	3,492	79.9	13	2,184	1,700	77.8	13	2,184	1,792	82.1
			102	17,136	11,340	66.2	51	8,568	5,369	62.7	51	8,568	5,971	69.7
189		青島	26	4,368	3,223	73.8	13	2,184	1,516	69.4	13	2,184	1,707	78.2
190		濟南	32	5,376	3,533	65.7	16	2,688	1,619	60.2	16	2,688	1,914	71.2
191		煙臺	44	7,392	4,584	62.0	22	3,696	2,234	60.4	22	3,696	2,350	63.6
192	東方	廈門	154	25,862	19,332	74.8	77	12,931	9,144	70.7	77	12,931	10,188	78.8
193		長沙	24	4,104	3,344	81.5	12	2,052	1,725	84.1	12	2,052	1,619	78.9
194		杭州	10	1,690	1,332	78.8	5	845	699	82.7	5	845	633	74.9
195		福州	60	10,056	7,583	75.4	30	5,028	3,615	71.9	30	5,028	3,968	78.9
196		廈門	60	10,012	7,073	70.6	30	5,006	3,105	62.0	30	5,006	3,968	79.3
197	東方		472	89,236	67,681	75.8	236	44,618	32,990	73.9	236	44,618	34,691	77.8
198		上海浦東	94	28,388	22,118	77.9	47	14,194	10,504	74.0	47	14,194	11,614	81.8
199		寧波	56	8,712	6,387	73.3	28	4,356	2,941	67.5	28	4,356	3,446	79.1
200		南京	60	10,580	8,518	80.5	30	5,290	4,166	78.8	30	5,290	4,352	82.3
		武漢	16	2,664	2,472	92.8	8	1,332	1,227	92.1	8	1,332	1,245	93.5
	昆明	西安	18	2,796	2,266	81.0	9	1,398	1,059	75.8	9	1,398	1,207	86.3
			24	4,032	3,344	82.9	12	2,016	1,616	80.2	12	2,016	1,728	85.7

表37-1 臺灣桃園國際機場國際及兩岸定期航線班機載客率—按航空公司及航線分(續完)

中華民國101年6月

[illegible]

表37-2 高雄國際機場國際及兩岸定期航線班機載客率—按航空公司及航線分

中華民國101年6月

序號	航空公司	航線	合 計				入 境				出 境			
			飛行班次 (次)	座位總數 (位)	載客人數 (人)	載客率 (%)	飛行班次 (次)	座位總數 (位)	載客人數 (人)	載客率 (%)	飛行班次 (次)	座位總數 (位)	載客人數 (人)	載客率 (%)
	總計		1,851	367,158	273,253	74.4	925	183,629	136,392	74.3	926	183,529	136,861	74.6
	中華		546	100,814	75,852	75.2	280	49,854	36,724	73.7	266	50,960	39,128	76.8
1		大阪	18	2,844	2,554	89.8	9	1,422	1,284	90.3	9	1,422	1,270	89.3
2		首爾仁川	42	6,636	5,393	81.3	21	3,318	2,656	80.0	21	3,318	2,737	82.5
3		吉隆坡	18	2,844	2,151	75.6	9	1,422	1,026	72.2	9	1,422	1,125	79.1
4		東京成田	24	3,792	3,310	87.3	12	1,896	1,613	85.1	12	1,896	1,697	89.5
5		香港	195	43,558	31,835	73.1	105	21,278	15,262	71.7	90	22,280	16,573	74.4
6		馬尼拉	34	3,536	2,837	80.2	17	1,768	1,526	86.3	17	1,768	1,311	74.2
7		高雄→桃園接駁線	120	15,929	10,935	68.6	59	7,756	4,824	62.2	61	8,173	6,111	74.8
8		曼谷	18	2,844	2,700	94.9	9	1,422	1,321	92.9	9	1,422	1,379	97.0
9		新加坡	16	2,528	1,935	76.5	8	1,264	875	69.2	8	1,264	1,060	83.9
10		上海浦東	18	5,634	4,677	83.0	9	2,817	2,504	88.9	9	2,817	2,173	77.1
11		重慶	18	2,844	1,975	69.4	9	1,422	1,073	75.5	9	1,422	902	63.4
12		深圳	17	5,321	3,885	73.0	9	2,817	2,004	71.1	8	2,504	1,881	75.1
13		北京	8	2,504	1,665	66.5	4	1,252	756	60.4	4	1,252	909	72.6
	立榮		102	15,810	11,226	71.0	51	7,905	5,479	69.3	51	7,905	5,747	72.7
14		河內	24	3,720	2,602	69.9	12	1,860	1,355	72.8	12	1,860	1,247	67.0
15		胡志明市	18	2,790	1,759	63.0	9	1,395	824	59.1	9	1,395	935	67.0
16		杭州	18	2,790	1,996	71.5	9	1,395	1,001	71.8	9	1,395	995	71.3
17		福州	16	2,480	1,843	74.3	8	1,240	766	61.8	8	1,240	1,077	86.9
18		昆明	16	2,480	1,912	77.1	8	1,240	979	79.0	8	1,240	933	75.2
19		青島	10	1,550	1,114	71.9	5	775	554	71.5	5	775	560	72.3
	長榮		205	36,111	26,902	74.5	103	18,133	13,590	74.9	102	17,978	13,312	74.0
20		澳門	102	15,810	11,708	74.1	51	7,905	5,886	74.5	51	7,905	5,822	73.6
21		上海浦東	16	6,816	5,307	77.9	8	3,408	2,681	78.7	8	3,408	2,626	77.1
22		寧波	18	2,790	2,157	77.3	9	1,395	1,126	80.7	9	1,395	1,031	73.9
23		桂林	26	4,030	2,910	72.2	13	2,015	1,439	71.4	13	2,015	1,471	73.0
24		鄭州	16	2,480	1,424	57.4	8	1,240	687	55.4	8	1,240	737	59.4
25		廣州	17	2,635	2,352	89.3	9	1,395	1,218	87.3	8	1,240	1,134	91.5
26		天津	10	1,550	1,044	67.4	5	775	553	71.4	5	775	491	63.4
	復興		136	22,032	15,434	70.1	68	11,016	7,655	69.5	68	11,016	7,779	70.6
27		河內	16	2,592	1,550	59.8	8	1,296	836	64.5	8	1,296	714	55.1
28		澳門	60	9,720	7,057	72.6	30	4,860	3,559	73.2	30	4,860	3,498	72.0
29		長沙	8	1,296	849	65.5	4	648	395	61.0	4	648	454	70.1
30		福州	16	2,592	1,986	76.6	8	1,296	959	74.0	8	1,296	1,027	79.2
31		廈門	18	2,916	2,160	74.1	9	1,458	1,084	74.3	9	1,458	1,076	73.8
32		合肥	8	1,296	672	51.9	4	648	317	48.9	4	648	355	54.8
33		南寧	10	1,620	1,160	71.6	5	810	505	62.3	5	810	655	80.9
	港龍		351	93,397	73,385	78.6	176	46,854	37,174	79.3	175	46,543	36,211	77.8
34		香港	351	93,397	73,385	78.6	176	46,854	37,174	79.3	175	46,543	36,211	77.8
	香港		54	8,910	5,574	62.6	27	4,455	3,140	70.5	27	4,455	2,434	54.6
35		香港	54	8,910	5,574	62.6	27	4,455	3,140	70.5	27	4,455	2,434	54.6
	華信		169	38,612	27,406	71.0	76	19,676	14,674	74.6	93	18,936	12,732	67.2
36		香港	99	24,926	17,436	70.0	41	12,833	9,506	74.1	58	12,093	7,930	65.6
37		長沙	18	2,844	2,182	76.7	9	1,422	1,094	76.9	9	1,422	1,088	76.5
38		杭州	26	8,138	5,649	69.4	13	4,069	3,064	75.3	13	4,069	2,585	63.5
39		廈門	26	2,704	2,139	79.1	13	1,352	1,010	74.7	13	1,352	1,129	83.5
	越南		82	15,286	9,929	65.0	41	7,643	4,606	60.3	41	7,643	5,323	69.6

資料來源：本局高雄國際航空站

附註：1. 入境、出境之載客人數均包括過境旅客。

2. 載客人數以進出高雄國際機場之末站及首站為基準。

表37-2 高雄國際機場國際及兩岸定期航線班機載客率—按航空公司及航線分(續)

中華民國101年6月

[illegible]

表37-3 臺北松山機場國際及兩岸定期航線班機載客率－按航空公司及航線分

中華民國101年6月

序號	航空公司	航線	合 計				入 境				出 境			
			飛行班次 (次)	座位總數 (位)	載客人數 (人)	載客率 (%)	飛行班次 (次)	座位總數 (位)	載客人數 (人)	載客率 (%)	飛行班次 (次)	座位總數 (位)	載客人數 (人)	載客率 (%)
	總計		1,271	281,756	230,238	81.7	635	140,787	114,154	81.1	636	140,969	116,084	82.3
	德威		30	5,670	2,906	51.3	15	2,835	1,407	49.6	15	2,835	1,499	52.9
1	易斯達	首爾金浦	30	5,670	2,906	51.3	15	2,835	1,407	49.6	15	2,835	1,499	52.9
2	中華	首爾金浦	26	3,874	1,980	51.1	13	1,937	1,033	53.3	13	1,937	947	48.9
			26	3,874	1,980	51.1	13	1,937	1,033	53.3	13	1,937	947	48.9
			198	57,522	47,354	82.3	99	28,761	22,894	79.6	99	28,761	24,460	85.0
3		首爾金浦	28	4,312	3,122	72.4	14	2,156	1,474	68.4	14	2,156	1,648	76.4
4		東京羽田	120	37,560	29,318	78.1	60	18,780	13,975	74.4	60	18,780	15,343	81.7
5		上海虹橋	50	15,650	14,914	95.3	25	7,825	7,445	95.1	25	7,825	7,469	95.5
	立榮		26	4,004	3,400	84.9	13	2,002	1,713	85.6	13	2,002	1,687	84.3
6		廈門	26	4,004	3,400	84.9	13	2,002	1,713	85.6	13	2,002	1,687	84.3
	長榮		208	58,620	50,001	85.3	104	29,310	24,745	84.4	104	29,310	25,256	86.2
7		首爾金浦	36	5,472	3,996	73.0	18	2,736	1,932	70.6	18	2,736	2,064	75.4
8		東京羽田	120	37,080	31,111	83.9	60	18,540	15,310	82.6	60	18,540	15,801	85.2
9		上海虹橋	52	16,068	14,894	92.7	26	8,034	7,503	93.4	26	8,034	7,391	92.0
	復興		169	30,974	25,628	82.7	84	15,396	12,834	83.4	85	15,578	12,794	82.1
10		上海浦東	25	4,550	4,030	88.6	12	2,184	2,049	93.8	13	2,366	1,981	83.7
11		上海虹橋	16	2,912	2,677	91.9	8	1,456	1,265	86.9	8	1,456	1,412	97.0
12		杭州	34	6,188	5,365	86.7	17	3,094	2,684	86.7	17	3,094	2,681	86.7
13		福州	34	6,188	5,007	80.9	17	3,094	2,533	81.9	17	3,094	2,474	80.0
14		武漢	18	3,276	2,893	88.3	9	1,638	1,446	88.3	9	1,638	1,447	88.3
15		重慶	18	3,492	2,298	65.8	9	1,746	1,221	69.9	9	1,746	1,077	61.7
16		合肥	8	1,456	1,003	68.9	4	728	533	73.2	4	728	470	64.6
17		天津	16	2,912	2,355	80.9	8	1,456	1,103	75.8	8	1,456	1,252	86.0
	遠東		34	5,610	3,458	61.6	17	2,805	1,634	58.3	17	2,805	1,824	65.0
18		太原	26	4,290	2,389	55.7	13	2,145	1,103	51.4	13	2,145	1,286	60.0
19		南寧	8	1,320	1,069	81.0	4	660	531	80.5	4	660	538	81.5
	日本航空		120	28,440	25,894	91.0	60	14,220	12,781	89.9	60	14,220	13,113	92.2
20		東京羽田	120	28,440	25,894	91.0	60	14,220	12,781	89.9	60	14,220	13,113	92.2
	全日空		120	25,680	21,896	85.3	60	12,840	10,807	84.2	60	12,840	11,089	86.4
21		東京羽田	120	25,680	21,896	85.3	60	12,840	10,807	84.2	60	12,840	11,089	86.4
	國航		52	8,684	7,401	85.2	26	4,342	3,756	86.5	26	4,342	3,645	83.9
22		上海虹橋	36	6,012	5,299	88.1	18	3,006	2,766	92.0	18	3,006	2,533	84.3
23		天津	16	2,672	2,102	78.7	8	1,336	990	74.1	8	1,336	1,112	83.2
	四川		66	12,804	9,065	70.8	33	6,402	4,609	72.0	33	6,402	4,456	69.6
24		成都	34	6,596	5,613	85.1	17	3,298	2,748	83.3	17	3,298	2,865	86.9
25		重慶	32	6,208	3,452	55.6	16	3,104	1,861	60.0	16	3,104	1,591	51.3
	上海		86	16,514	12,046	72.9	43	8,257	6,091	73.8	43	8,257	5,955	72.1
26		上海浦東	60	9,780	8,126	83.1	30	4,890	4,147	84.8	30	4,890	3,979	81.4
27		上海虹橋	26	6,734	3,920	58.2	13	3,367	1,944	57.7	13	3,367	1,976	58.7
	廈門		76	12,920	9,907	76.7	38	6,460	5,129	79.4	38	6,460	4,778	74.0
28		福州	34	5,780	4,257	73.7	17	2,890	2,171	75.1	17	2,890	2,086	72.2
29		廈門	42	7,140	5,650	79.1	21	3,570	2,958	82.9	21	3,570	2,692	75.4
	東方		60	10,440	9,302	89.1	30	5,220	4,721	90.4	30	5,220	4,581	87.8
30		上海虹橋	60	10,440	9,302	89.1	30	5,220	4,721	90.4	30	5,220	4,581	87.8

資料來源：本局臺北國際航空站

附註：1. 自99年11月1日起以定期班機管理之包機，改列本國際及兩岸定期航線班機載客率統計表。

2. 99年11月1日以前以定期班機管理之包機，相關航線載客率請參考當期月報表71及表72。





表37-5 臺東機場國際及兩岸定期航線班機載客率－按航空公司及航線分

中華民國101年6月

序號	航空公司	航線	合 計				入 境				出 境			
			飛行班次 (次)	座位總數 (位)	載客人數 (人)	載客率 (%)	飛行班次 (次)	座位總數 (位)	載客人數 (人)	載客率 (%)	飛行班次 (次)	座位總數 (位)	載客人數 (人)	載客率 (%)
	總計		4	614	447	72.8	2	307	194	63.2	2	307	253	82.4
	立榮		4	614	447	72.8	2	307	194	63.2	2	307	253	82.4
1		南京	4	614	447	72.8	2	307	194	63.2	2	307	253	82.4

資料來源：本局臺東航空站

表37-6 花蓮機場國際及兩岸定期航線班機載客率－按航空公司及航線分

中華民國101年6月

序號	航空公司	航線	合 計				入 境				出 境			
			飛行班次 (次)	座位總數 (位)	載客人數 (人)	載客率 (%)	飛行班次 (次)	座位總數 (位)	載客人數 (人)	載客率 (%)	飛行班次 (次)	座位總數 (位)	載客人數 (人)	載客率 (%)
	總計		17	3,094	2,447	79.1	9	1,638	1,306	79.7	8	1,456	1,141	78.4
	復興		17	3,094	2,447	79.1	9	1,638	1,306	79.7	8	1,456	1,141	78.4
1		杭州	9	1,638	1,013	61.8	5	910	591	64.9	4	728	422	58.0
2		武漢	8	1,456	1,434	98.5	4	728	715	98.2	4	728	719	98.8

資料來源：本局花蓮航空站

表37-7 馬公機場國際及兩岸定期航線班機載客率－按航空公司及航線分

中華民國101年6月

序號	航空公司	航線	合 計				入 境				出 境			
			飛行班次 (次)	座位總數 (位)	載客人數 (人)	載客率 (%)	飛行班次 (次)	座位總數 (位)	載客人數 (人)	載客率 (%)	飛行班次 (次)	座位總數 (位)	載客人數 (人)	載客率 (%)
	總計		15	2,475	939	37.9	7	1,155	442	38.3	8	1,320	497	37.7
	遠東		15	2,475	939	37.9	7	1,155	442	38.3	8	1,320	497	37.7
1		香港	15	2,475	939	37.9	7	1,155	442	38.3	8	1,320	497	37.7

資料來源：本局馬公航空站





表38 臺灣地區各機場國際及兩岸定期航線班機載客率－按國家及航空公司航線分(續2)

中華民國101年6月

序號	國家/航空公司	航線	合 計				入 境				出 境			
			飛行班次 (次)	座位總數 (位)	載客人數 (人)	載客率 (%)	飛行班次 (次)	座位總數 (位)	載客人數 (人)	載客率 (%)	飛行班次 (次)	座位總數 (位)	載客人數 (人)	載客率 (%)
83	遠東	香港	15	2,475	939	37.9	7	1,155	442	38.3	8	1,320	497	37.7
84	香港快運航空	香港	120	19,680	13,997	71.1	60	9,840	7,116	72.3	60	9,840	6,881	69.9
	中國大陸		4,412	950,536	723,811	76.1	2,208	475,677	360,922	75.9	2,204	474,859	362,889	76.4
85	中華	上海浦東	104	39,748	31,000	78.0	52	19,874	16,236	81.7	52	19,874	14,764	74.3
86	中華	上海虹橋	50	15,650	14,914	95.3	25	7,825	7,445	95.1	25	7,825	7,469	95.5
87	中華	海口	26	4,168	2,465	59.1	13	2,084	1,303	62.5	13	2,084	1,162	55.8
88	中華	武漢	18	5,728	4,626	80.8	9	2,864	2,424	84.6	9	2,864	2,202	76.9
89	中華	西安	18	5,634	4,040	71.7	9	2,817	1,916	68.0	9	2,817	2,124	75.4
90	中華	大連	10	2,200	1,315	59.8	5	1,100	673	61.2	5	1,100	642	58.4
91	中華	青島	18	5,634	3,419	60.7	9	2,817	1,692	60.1	9	2,817	1,727	61.3
92	中華	成都	16	5,008	4,148	82.8	8	2,504	2,013	80.4	8	2,504	2,135	85.3
93	中華	重慶	26	3,676	2,483	67.5	13	1,838	1,320	71.8	13	1,838	1,163	63.3
94	中華	深圳	59	22,079	17,261	78.2	30	11,196	8,634	77.1	29	10,883	8,627	79.3
95	中華	北京	68	25,718	18,663	72.6	34	12,859	9,153	71.2	34	12,859	9,510	74.0
96	中華	廣州	44	17,636	14,147	80.2	22	8,818	7,160	81.2	22	8,818	6,987	79.2
97	中華	南昌	20	5,842	3,942	67.5	10	2,921	1,970	67.4	10	2,921	1,972	67.5
98	中華	三亞	30	4,824	2,078	43.1	15	2,412	992	41.1	15	2,412	1,086	45.0
99	立榮	寧波	28	5,840	4,424	75.8	14	2,920	2,167	74.2	14	2,920	2,257	77.3
100	立榮	南京	40	10,714	7,334	68.5	20	5,357	3,620	67.6	20	5,357	3,714	69.3
101	立榮	杭州	26	4,072	2,832	69.5	13	2,036	1,420	69.7	13	2,036	1,412	69.4
102	立榮	福州	32	5,154	3,737	72.5	16	2,577	1,782	69.2	16	2,577	1,955	75.9
103	立榮	西安	18	4,536	2,803	61.8	9	2,268	1,406	62.0	9	2,268	1,397	61.6
104	立榮	昆明	16	2,480	1,912	77.1	8	1,240	979	79.0	8	1,240	933	75.2
105	立榮	大連	18	4,536	3,022	66.6	9	2,268	1,636	72.1	9	2,268	1,386	61.1
106	立榮	青島	28	8,426	4,748	56.3	14	4,213	2,311	54.9	14	4,213	2,437	57.8
107	立榮	瀋陽	28	7,056	5,350	75.8	14	3,528	2,569	72.8	14	3,528	2,781	78.8
108	立榮	廈門	34	5,194	4,408	84.9	17	2,597	2,217	85.4	17	2,597	2,191	84.4
109	立榮	重慶	16	2,312	1,839	79.5	8	1,156	919	79.5	8	1,156	920	79.6
110	立榮	深圳	60	18,590	12,010	64.6	30	9,295	5,981	64.3	30	9,295	6,029	64.9
111	立榮	鹽城	8	1,198	952	79.5	4	599	507	84.6	4	599	445	74.3
112	長榮	上海浦東	102	38,808	31,539	81.3	51	19,404	15,869	81.8	51	19,404	15,670	80.8
113	長榮	上海虹橋	52	16,068	14,894	92.7	26	8,034	7,503	93.4	26	8,034	7,391	92.0
114	長榮	寧波	18	2,790	2,157	77.3	9	1,395	1,126	80.7	9	1,395	1,031	73.9
115	長榮	海口	14	2,170	1,176	54.2	7	1,085	625	57.6	7	1,085	551	50.8
116	長榮	桂林	26	4,030	2,910	72.2	13	2,015	1,439	71.4	13	2,015	1,471	73.0
117	長榮	鄭州	34	7,016	4,655	66.3	17	3,508	2,232	63.6	17	3,508	2,423	69.1
118	長榮	杭州	60	18,876	14,004	74.2	30	9,438	7,489	79.3	30	9,438	6,515	69.0
119	長榮	成都	18	4,536	3,914	86.3	9	2,268	1,917	84.5	9	2,268	1,997	88.1
120	長榮	北京	60	20,212	16,749	82.9	30	10,106	8,322	82.3	30	10,106	8,427	83.4
121	長榮	廣州	43	9,451	8,518	90.1	22	4,803	4,206	87.6	21	4,648	4,312	92.8
122	長榮	天津	26	5,966	4,911	82.3	13	2,983	2,420	81.1	13	2,983	2,491	83.5
123	長榮	濟南	34	6,046	4,458	73.7	17	3,023	2,200	72.8	17	3,023	2,258	74.7
124	長榮	哈爾濱	16	2,480	2,086	84.1	8	1,240	1,018	82.1	8	1,240	1,068	86.1
125	長榮	黃山	26	4,030	2,400	59.6	13	2,015	1,097	54.4	13	2,015	1,303	64.7
126	復興	上海浦東	60	10,800	9,286	86.0	30	5,400	4,777	88.5	30	5,400	4,509	83.5
127	復興	上海虹橋	16	2,912	2,677	91.9	8	1,456	1,265	86.9	8	1,456	1,412	97.0
128	復興	長沙	26	4,212	3,267	77.6	13	2,106	1,596	75.8	13	2,106	1,671	79.3

表38 臺灣地區各機場國際及兩岸定期航線班機載客率－按國家及航空公司航線分(續3)

中華民國101年6月

序號	國家/航空公司	航線	合計				入境				出境			
			飛行班次 (次)	座位總數 (位)	載客人數 (人)	載客率 (%)	飛行班次 (次)	座位總數 (位)	載客人數 (人)	載客率 (%)	飛行班次 (次)	座位總數 (位)	載客人數 (人)	載客率 (%)
129	復興	杭州	43	7,826	6,378	81.5	22	4,004	3,275	81.8	21	3,822	3,103	81.2
130	復興	福州	58	10,236	8,043	78.6	29	5,118	4,106	80.2	29	5,118	3,937	76.9
131	復興	武漢	26	4,732	4,327	91.4	13	2,366	2,161	91.3	13	2,366	2,166	91.5
132	復興	廈門	36	6,192	4,752	76.7	18	3,096	2,311	74.6	18	3,096	2,441	78.8
133	復興	重慶	18	3,492	2,298	65.8	9	1,746	1,221	69.9	9	1,746	1,077	61.7
134	復興	合肥	16	2,752	1,675	60.9	8	1,376	850	61.8	8	1,376	825	60.0
135	復興	天津	16	2,912	2,355	80.9	8	1,456	1,103	75.8	8	1,456	1,252	86.0
136	復興	南寧	10	1,620	1,160	71.6	5	810	505	62.3	5	810	655	80.9
137	復興	三亞	16	2,592	1,683	64.9	8	1,296	789	60.9	8	1,296	894	69.0
138	復興	徐州	26	4,212	2,247	53.3	13	2,106	1,134	53.8	13	2,106	1,113	52.8
139	華信	寧波	48	11,138	6,599	59.2	24	5,569	3,431	61.6	24	5,569	3,168	56.9
140	華信	南京	26	9,970	8,046	80.7	13	4,985	3,971	79.7	13	4,985	4,075	81.7
141	華信	長沙	36	8,560	7,046	82.3	18	4,280	3,503	81.8	18	4,280	3,543	82.8
142	華信	鄭州	34	8,206	5,091	62.0	17	4,103	2,349	57.3	17	4,103	2,742	66.8
143	華信	杭州	42	9,802	7,031	71.7	21	4,901	3,775	77.0	21	4,901	3,256	66.4
144	華信	福州	18	1,872	1,412	75.4	9	936	702	75.0	9	936	710	75.9
145	華信	武漢	8	832	641	77.0	4	416	311	74.8	4	416	330	79.3
146	華信	瀋陽	18	5,586	4,096	73.3	9	2,793	2,052	73.5	9	2,793	2,044	73.2
147	華信	廈門	86	20,204	14,819	73.3	43	10,102	7,179	71.1	43	10,102	7,640	75.6
148	華信	鹽城	16	2,528	1,410	55.8	8	1,264	733	58.0	8	1,264	677	53.6
149	遠東	貴陽	16	2,640	958	36.3	8	1,320	391	29.6	8	1,320	567	43.0
150	遠東	海口	18	3,082	2,440	79.2	9	1,541	1,228	79.7	9	1,541	1,212	78.7
151	遠東	成都	16	2,752	1,038	37.7	8	1,376	423	30.7	8	1,376	615	44.7
152	遠東	合肥	16	2,738	1,787	65.3	8	1,369	955	69.8	8	1,369	832	60.8
153	遠東	太原	26	4,290	2,389	55.7	13	2,145	1,103	51.4	13	2,145	1,286	60.0
154	遠東	南寧	18	3,026	2,437	80.5	9	1,513	1,218	80.5	9	1,513	1,219	80.6
155	遠東	石家莊	20	3,300	2,549	77.2	10	1,650	1,224	74.2	10	1,650	1,325	80.3
156	國航	上海浦東	60	15,300	13,160	86.0	30	7,650	6,809	89.0	30	7,650	6,351	83.0
157	國航	上海虹橋	36	6,012	5,299	88.1	18	3,006	2,766	92.0	18	3,006	2,533	84.3
158	國航	杭州	60	9,240	7,765	84.0	30	4,620	3,875	83.9	30	4,620	3,890	84.2
159	國航	成都	34	6,290	5,325	84.7	17	3,145	2,558	81.3	17	3,145	2,767	88.0
160	國航	重慶	42	6,872	5,179	75.4	21	3,436	2,721	79.2	21	3,436	2,458	71.5
161	國航	北京	94	26,710	21,743	81.4	47	13,355	10,814	81.0	47	13,355	10,929	81.8
162	國航	天津	18	2,928	2,212	75.5	9	1,464	1,080	73.8	9	1,464	1,132	77.3
163	南方	上海浦東	52	9,096	7,718	84.9	26	4,548	3,803	83.6	26	4,548	3,915	86.1
164	南方	貴陽	36	6,048	4,159	68.8	18	3,024	2,016	66.7	18	3,024	2,143	70.9
165	南方	長沙	26	4,170	3,612	86.6	13	2,085	1,800	86.3	13	2,085	1,812	86.9
166	南方	桂林	38	6,384	3,806	59.6	19	3,192	1,814	56.8	19	3,192	1,992	62.4
167	南方	鄭州	34	5,712	4,070	71.3	17	2,856	1,925	67.4	17	2,856	2,145	75.1
168	南方	武漢	10	1,680	1,240	73.8	5	840	617	73.5	5	840	623	74.2
169	南方	大連	16	1,952	1,311	67.2	8	976	571	58.5	8	976	740	75.8
170	南方	瀋陽	26	4,378	3,539	80.8	13	2,189	1,713	78.3	13	2,189	1,826	83.4
171	南方	深圳	52	9,096	7,751	85.2	26	4,548	3,911	86.0	26	4,548	3,840	84.4
172	南方	廣州	60	14,332	12,115	84.5	30	7,166	5,788	80.8	30	7,166	6,327	88.3
173	南方	哈爾濱	26	3,900	2,861	73.4	13	1,950	1,297	66.5	13	1,950	1,564	80.2
174	南方	南寧	26	4,368	3,487	79.8	13	2,184	1,742	79.8	13	2,184	1,745	79.9
175	南方	長春	34	5,578	3,947	70.8	17	2,789	1,920	68.8	17	2,789	2,027	72.7



表38 臺灣地區各機場國際及兩岸定期航線班機載客率－按國家及航空公司航線分(續完)

中華民國101年6月

序號	國家/航空公司	航線	合 計				入 境				出 境			
			飛行班次 (次)	座位總數 (位)	載客人數 (人)	載客率 (%)	飛行班次 (次)	座位總數 (位)	載客人數 (人)	載客率 (%)	飛行班次 (次)	座位總數 (位)	載客人數 (人)	載客率 (%)
221	長榮	吉隆坡	34	8,904	7,341	82.4	17	4,452	3,520	79.1	17	4,452	3,821	85.8
222	馬來西亞	吉隆坡	60	8,880	7,288	82.1	30	4,440	3,209	72.3	30	4,440	4,079	91.9
223	馬來西亞	亞庇	60	8,640	7,422	85.9	30	4,320	3,290	76.2	30	4,320	4,132	95.6
224	復興	亞庇	1	182	89	48.9	-	-	-	-	1	182	89	48.9
225	全亞洲	吉隆坡	68	25,672	20,936	81.6	34	12,836	9,683	75.4	34	12,836	11,253	87.7
226	馬亞洲航空	亞庇	42	7,560	6,329	83.7	21	3,780	2,822	74.7	21	3,780	3,507	92.8
	荷蘭		60	19,080	12,709	66.6	30	9,540	3,313	34.7	30	9,540	9,396	98.5
227	荷蘭	阿姆斯特丹	60	19,080	12,709	66.6	30	9,540	3,313	34.7	30	9,540	9,396	98.5
	菲律賓		427	89,370	59,551	66.6	214	44,763	27,487	61.4	213	44,607	32,064	71.9
228	中華	馬尼拉	151	27,944	20,449	73.2	76	14,051	11,088	78.9	75	13,893	9,361	67.4
229	長榮	馬尼拉	60	16,560	12,722	76.8	30	8,280	6,587	79.6	30	8,280	6,135	74.1
230	宿霧太平洋	馬尼拉	60	10,740	8,750	81.5	30	5,370	4,026	75.0	30	5,370	4,724	88.0
231	荷蘭	馬尼拉	60	19,080	5,871	30.8	30	9,540	-	-	30	9,540	5,871	61.5
232	華信	長灘島	35	5,530	4,708	85.1	17	2,686	2,254	83.9	18	2,844	2,454	86.3
233	菲律賓	馬尼拉	61	9,516	7,051	74.1	31	4,836	3,532	73.0	30	4,680	3,519	75.2
	越南		584	136,369	96,088	70.5	292	68,212	46,736	68.5	292	68,157	49,352	72.4
234	中華	河內	60	18,026	12,240	67.9	30	9,013	5,977	66.3	30	9,013	6,263	69.5
235	中華	胡志明市	120	31,080	23,003	74.0	60	15,540	11,189	72.0	60	15,540	11,814	76.0
236	立榮	河內	24	3,720	2,602	69.9	12	1,860	1,355	72.8	12	1,860	1,247	67.0
237	立榮	胡志明市	18	2,790	1,759	63.0	9	1,395	824	59.1	9	1,395	935	67.0
238	長榮	河內	34	5,270	3,496	66.3	17	2,635	1,933	73.4	17	2,635	1,563	59.3
239	長榮	胡志明市	74	23,732	19,512	82.2	37	11,866	9,709	81.8	37	11,866	9,803	82.6
240	復興	河內	16	2,592	1,550	59.8	8	1,296	836	64.5	8	1,296	714	55.1
241	越南	河內	120	22,036	13,319	60.4	60	11,018	6,351	57.6	60	11,018	6,968	63.2
242	越南	胡志明市	118	27,123	18,607	68.6	59	13,589	8,562	63.0	59	13,534	10,045	74.2
	奧地利		26	7,176	6,561	91.4	13	3,588	3,169	88.3	13	3,588	3,392	94.5
243	中華	維也納	26	7,176	6,561	91.4	13	3,588	3,169	88.3	13	3,588	3,392	94.5
	新加坡		555	133,126	104,325	78.4	276	66,256	49,047	74.0	279	66,870	55,278	82.7
244	中華	新加坡	138	37,860	26,938	71.2	68	18,772	13,142	70.0	70	19,088	13,796	72.3
245	長榮	新加坡	57	18,246	13,905	76.2	28	8,964	6,155	68.7	29	9,282	7,750	83.5
246	捷星	新加坡	120	21,600	18,023	83.4	60	10,800	8,237	76.3	60	10,800	9,786	90.6
247	復興	新加坡	60	10,420	6,876	66.0	30	5,220	3,173	60.8	30	5,200	3,703	71.2
248	新加坡	新加坡	120	34,200	28,415	83.1	60	17,100	13,445	78.6	60	17,100	14,970	87.5
249	欣丰虎	新加坡	60	10,800	10,168	94.1	30	5,400	4,895	90.6	30	5,400	5,273	97.6
	德國		43	11,868	10,489	88.4	21	5,796	4,914	84.8	22	6,072	5,575	91.8
250	中華	法蘭克福	43	11,868	10,489	88.4	21	5,796	4,914	84.8	22	6,072	5,575	91.8
	澳大利亞		74	22,247	14,866	66.8	37	11,154	8,114	72.7	37	11,093	6,752	60.9
251	中華	布理司班	25	7,825	5,325	68.1	13	4,069	2,996	73.6	12	3,756	2,329	62.0
252	中華	雪梨	34	10,642	6,548	61.5	17	5,321	3,738	70.2	17	5,321	2,810	52.8
253	長榮	布理司班	15	3,780	2,993	79.2	7	1,764	1,380	78.2	8	2,016	1,613	80.0
	澳門		842	154,506	113,320	73.3	421	77,351	54,847	70.9	421	77,155	58,473	75.8
254	長榮	澳門	321	74,432	54,946	73.8	161	37,375	26,817	71.8	160	37,057	28,129	75.9
255	復興	澳門	240	42,280	31,970	75.6	120	21,140	15,731	74.4	120	21,140	16,239	76.8
256	澳門	澳門	281	37,794	26,404	69.9	140	18,836	12,299	65.3	141	18,958	14,105	74.4





表38-1 臺灣桃園國際機場國際及兩岸定期航線班機載客率－按國家及航空公司航線分(續1)

中華民國101年6月

序號	國家/航空公司	航線	合 計				入 境				出 境			
			飛行班次 (次)	座位總數 (位)	載客人數 (人)	載客率 (%)	飛行班次 (次)	座位總數 (位)	載客人數 (人)	載客率 (%)	飛行班次 (次)	座位總數 (位)	載客人數 (人)	載客率 (%)
42	中華	德里	17	5,321	3,008	56.5	8	2,504	2,386	95.3	9	2,817	622	22.1
	帛琉		71	12,910	9,206	71.3	35	6,370	4,306	67.6	36	6,540	4,900	74.9
43	中華	帛琉	37	5,906	4,558	77.2	18	2,868	2,165	75.5	19	3,038	2,393	78.8
44	帛琉航空	帛琉	34	7,004	4,648	66.4	17	3,502	2,141	61.1	17	3,502	2,507	71.6
	法國		35	11,130	9,744	87.5	18	5,724	4,708	82.3	17	5,406	5,036	93.2
45	長榮	巴黎	35	11,130	9,744	87.5	18	5,724	4,708	82.3	17	5,406	5,036	93.2
	南韓		631	161,355	126,715	78.5	316	80,796	61,265	75.8	315	80,559	65,450	81.2
46	大韓	首爾仁川	104	24,732	19,828	80.2	52	12,366	9,355	75.7	52	12,366	10,473	84.7
47	真航	濟州島	29	4,872	3,634	74.6	15	2,520	1,703	67.6	14	2,352	1,931	82.1
48	中華	首爾仁川	88	25,012	18,943	75.7	44	12,506	9,118	72.9	44	12,506	9,825	78.6
49	長榮	首爾仁川	78	23,316	19,865	85.2	39	11,658	10,088	86.5	39	11,658	9,777	83.9
50	泰國	首爾仁川	60	18,804	13,339	70.9	30	9,402	6,181	65.7	30	9,402	7,158	76.1
51	國泰	首爾仁川	60	21,055	16,366	77.7	30	10,562	7,838	74.2	30	10,493	8,528	81.3
52	復興	釜山	40	7,080	3,966	56.0	20	3,540	1,929	54.5	20	3,540	2,037	57.5
53	復興	濟州島	36	6,552	5,814	88.7	18	3,276	2,885	88.1	18	3,276	2,929	89.4
54	韓亞	首爾仁川	76	19,284	16,473	85.4	38	9,642	8,069	83.7	38	9,642	8,404	87.2
55		釜山	60	10,648	8,487	79.7	30	5,324	4,099	77.0	30	5,324	4,388	82.4
	柬埔寨		88	13,760	10,944	79.5	44	6,880	5,441	79.1	44	6,880	5,503	80.0
56	中華	金邊	28	4,460	3,237	72.6	14	2,230	1,635	73.3	14	2,230	1,602	71.8
57	長榮	金邊	60	9,300	7,707	82.9	30	4,650	3,806	81.8	30	4,650	3,901	83.9
	美國		552	191,395	165,961	86.7	273	94,855	85,736	90.4	279	96,540	80,225	83.1
58	中華	洛杉磯	118	47,112	41,775	88.7	59	23,549	21,445	91.1	59	23,563	20,330	86.3
59	中華	舊金山	60	23,918	20,967	87.7	30	11,966	10,874	90.9	30	11,952	10,093	84.4
60	中華	關島	18	5,479	4,078	74.4	8	2,504	1,852	74.0	10	2,975	2,226	74.8
61	長榮	安克拉治	11	3,498	3,094	88.5	11	3,498	3,094	88.5	-	-	-	-
62	長榮	西雅圖	43	15,996	13,667	85.4	21	7,812	7,069	90.5	22	8,184	6,598	80.6
63	長榮	洛杉磯	149	48,002	40,999	85.4	74	23,832	21,489	90.2	75	24,170	19,510	80.7
64	長榮	紐約	28	8,904	7,767	87.2	9	2,862	2,704	94.5	19	6,042	5,063	83.8
65	長榮	舊金山	101	32,438	28,488	87.8	50	16,060	14,909	92.8	51	16,378	13,579	82.9
66	長榮	關島	24	6,048	5,126	84.8	11	2,772	2,300	83.0	13	3,276	2,826	86.3
	香港		2,430	740,675	540,031	72.9	1,216	370,634	264,286	71.3	1,214	370,041	275,745	74.5
67	中華	香港	666	206,890	156,384	75.6	332	103,090	78,168	75.8	334	103,800	78,216	75.4
68	長榮	香港	499	130,920	101,824	77.8	249	65,334	51,890	79.4	250	65,586	49,934	76.1
69	國泰	香港	914	309,463	219,285	70.9	459	155,367	104,535	67.3	455	154,096	114,750	74.5
70	港龍	香港	171	45,438	29,464	64.8	86	22,861	13,791	60.3	85	22,577	15,673	69.4
71	香港	香港	180	47,964	33,074	69.0	90	23,982	15,902	66.3	90	23,982	17,172	71.6
	中國大陸		3,046	696,314	525,156	75.4	1,524	348,332	260,903	74.9	1,522	347,982	264,253	75.9
72	中華	上海浦東	86	34,114	26,323	77.2	43	17,057	13,732	80.5	43	17,057	12,591	73.8
73	中華	海口	26	4,168	2,465	59.1	13	2,084	1,303	62.5	13	2,084	1,162	55.8
74	中華	武漢	18	5,728	4,626	80.8	9	2,864	2,424	84.6	9	2,864	2,202	76.9
75	中華	西安	18	5,634	4,040	71.7	9	2,817	1,916	68.0	9	2,817	2,124	75.4
76	中華	大連	10	2,200	1,315	59.8	5	1,100	673	61.2	5	1,100	642	58.4
77	中華	青島	18	5,634	3,419	60.7	9	2,817	1,692	60.1	9	2,817	1,727	61.3
78	中華	成都	16	5,008	4,148	82.8	8	2,504	2,013	80.4	8	2,504	2,135	85.3
79	中華	深圳	42	16,758	13,376	79.8	21	8,379	6,630	79.1	21	8,379	6,746	80.5
80	中華	北京	60	23,214	16,998	73.2	30	11,607	8,397	72.3	30	11,607	8,601	74.1
81	中華	廣州	44	17,636	14,147	80.2	22	8,818	7,160	81.2	22	8,818	6,987	79.2

表38-1 臺灣桃園國際機場國際及兩岸定期航線班機載客率－按國家及航空公司航線分(續2)

中華民國101年6月

序號	國家/航空公司	航線	合計				入境				出境			
			飛行班次 (次)	座位總數 (位)	載客人數 (人)	載客率 (%)	飛行班次 (次)	座位總數 (位)	載客人數 (人)	載客率 (%)	飛行班次 (次)	座位總數 (位)	載客人數 (人)	載客率 (%)
82	中華	南昌	18	5,634	3,822	67.8	9	2,817	1,929	68.5	9	2,817	1,893	67.2
83	中華	三亞	30	4,824	2,078	43.1	15	2,412	992	41.1	15	2,412	1,086	45.0
84	立榮	寧波	16	4,032	3,197	79.3	8	2,016	1,522	75.5	8	2,016	1,675	83.1
85	立榮	南京	26	8,624	5,664	65.7	13	4,312	2,829	65.6	13	4,312	2,835	65.7
86	立榮	福州	16	2,674	1,894	70.8	8	1,337	1,016	76.0	8	1,337	878	65.7
87	立榮	西安	18	4,536	2,803	61.8	9	2,268	1,406	62.0	9	2,268	1,397	61.6
88	立榮	大連	18	4,536	3,022	66.6	9	2,268	1,636	72.1	9	2,268	1,386	61.1
89	立榮	青島	18	6,876	3,634	52.9	9	3,438	1,757	51.1	9	3,438	1,877	54.6
90	立榮	瀋陽	28	7,056	5,350	75.8	14	3,528	2,569	72.8	14	3,528	2,781	78.8
91	立榮	重慶	16	2,312	1,839	79.5	8	1,156	919	79.5	8	1,156	920	79.6
92	立榮	深圳	42	15,924	9,466	59.4	21	7,962	4,690	58.9	21	7,962	4,776	60.0
93	立榮	鹽城	8	1,198	952	79.5	4	599	507	84.6	4	599	445	74.3
94	長榮	上海浦東	86	31,992	26,232	82.0	43	15,996	13,188	82.4	43	15,996	13,044	81.5
95	長榮	海口	14	2,170	1,176	54.2	7	1,085	625	57.6	7	1,085	551	50.8
96	長榮	鄭州	18	4,536	3,231	71.2	9	2,268	1,545	68.1	9	2,268	1,686	74.3
97	長榮	杭州	60	18,876	14,004	74.2	30	9,438	7,489	79.3	30	9,438	6,515	69.0
98	長榮	成都	18	4,536	3,914	86.3	9	2,268	1,917	84.5	9	2,268	1,997	88.1
99	長榮	北京	60	20,212	16,749	82.9	30	10,106	8,322	82.3	30	10,106	8,427	83.4
100	長榮	廣州	26	6,816	6,166	90.5	13	3,408	2,988	87.7	13	3,408	3,178	93.3
101	長榮	天津	16	4,416	3,867	87.6	8	2,208	1,867	84.6	8	2,208	2,000	90.6
102	長榮	濟南	34	6,046	4,458	73.7	17	3,023	2,200	72.8	17	3,023	2,258	74.7
103	長榮	哈爾濱	16	2,480	2,086	84.1	8	1,240	1,018	82.1	8	1,240	1,068	86.1
104	長榮	黃山	26	4,030	2,400	59.6	13	2,015	1,097	54.4	13	2,015	1,303	64.7
105	復興	上海浦東	9	1,518	1,123	74.0	5	850	710	83.5	4	668	413	61.8
106	復興	長沙	18	2,916	2,418	82.9	9	1,458	1,201	82.4	9	1,458	1,217	83.5
107	復興	三亞	16	2,592	1,683	64.9	8	1,296	789	60.9	8	1,296	894	69.0
108	復興	徐州	26	4,212	2,247	53.3	13	2,106	1,134	53.8	13	2,106	1,113	52.8
109	華信	寧波	32	9,474	5,578	58.9	16	4,737	2,981	62.9	16	4,737	2,597	54.8
110	華信	南京	26	9,970	8,046	80.7	13	4,985	3,971	79.7	13	4,985	4,075	81.7
111	華信	長沙	18	5,716	4,864	85.1	9	2,858	2,409	84.3	9	2,858	2,455	85.9
112	華信	鄭州	24	7,166	4,561	63.6	12	3,583	2,109	58.9	12	3,583	2,452	68.4
113	華信	瀋陽	18	5,586	4,096	73.3	9	2,793	2,052	73.5	9	2,793	2,044	73.2
114	華信	廈門	60	17,500	12,680	72.5	30	8,750	6,169	70.5	30	8,750	6,511	74.4
115	華信	鹽城	16	2,528	1,410	55.8	8	1,264	733	58.0	8	1,264	677	53.6
116	遠東	貴陽	16	2,640	958	36.3	8	1,320	391	29.6	8	1,320	567	43.0
117	遠東	石家莊	20	3,300	2,549	77.2	10	1,650	1,224	74.2	10	1,650	1,325	80.3
118	國航	上海浦東	60	15,300	13,160	86.0	30	7,650	6,809	89.0	30	7,650	6,351	83.0
119	國航	杭州	60	9,240	7,765	84.0	30	4,620	3,875	83.9	30	4,620	3,890	84.2
120	國航	成都	34	6,290	5,325	84.7	17	3,145	2,558	81.3	17	3,145	2,767	88.0
121	國航	重慶	42	6,872	5,179	75.4	21	3,436	2,721	79.2	21	3,436	2,458	71.5
122	國航	北京	94	26,710	21,743	81.4	47	13,355	10,814	81.0	47	13,355	10,929	81.8
123	南方	上海浦東	52	9,096	7,718	84.9	26	4,548	3,803	83.6	26	4,548	3,915	86.1
124	南方	貴陽	36	6,048	4,159	68.8	18	3,024	2,016	66.7	18	3,024	2,143	70.9
125	南方	長沙	26	4,170	3,612	86.6	13	2,085	1,800	86.3	13	2,085	1,812	86.9
126	南方	桂林	38	6,384	3,806	59.6	19	3,192	1,814	56.8	19	3,192	1,992	62.4
127	南方	鄭州	34	5,712	4,070	71.3	17	2,856	1,925	67.4	17	2,856	2,145	75.1
128	南方	武漢	10	1,680	1,240	73.8	5	840	617	73.5	5	840	623	74.2

表38-1 臺灣桃園國際機場國際及兩岸定期航線班機載客率－按國家及航空公司航線分(續3)

中華民國101年6月

序號	國家/航空公司	航線	合 計				入 境				出 境			
			飛行班次 (次)	座位總數 (位)	載客人數 (人)	載客率 (%)	飛行班次 (次)	座位總數 (位)	載客人數 (人)	載客率 (%)	飛行班次 (次)	座位總數 (位)	載客人數 (人)	載客率 (%)
129	南方	大連	16	1,952	1,311	67.2	8	976	571	58.5	8	976	740	75.8
130	南方	瀋陽	26	4,378	3,539	80.8	13	2,189	1,713	78.3	13	2,189	1,826	83.4
131	南方	深圳	52	9,096	7,751	85.2	26	4,548	3,911	86.0	26	4,548	3,840	84.4
132	南方	廣州	60	14,332	12,115	84.5	30	7,166	5,788	80.8	30	7,166	6,327	88.3
133	南方	哈爾濱	26	3,900	2,861	73.4	13	1,950	1,297	66.5	13	1,950	1,564	80.2
134	南方	南寧	26	4,368	3,487	79.8	13	2,184	1,742	79.8	13	2,184	1,745	79.9
135	南方	長春	26	4,602	3,395	73.8	13	2,301	1,609	69.9	13	2,301	1,786	77.6
136	深圳	瀋陽	26	3,900	3,337	85.6	13	1,950	1,824	93.5	13	1,950	1,513	77.6
137	深圳	深圳	68	10,744	9,530	88.7	34	5,372	4,913	91.5	34	5,372	4,617	85.9
138	深圳	南寧	10	1,580	1,390	88.0	5	790	664	84.1	5	790	726	91.9
139	深圳	無錫	50	7,900	6,513	82.4	25	3,950	3,351	84.8	25	3,950	3,162	80.1
140	四川	昆明	26	4,238	3,487	82.3	13	2,119	1,672	78.9	13	2,119	1,815	85.7
141	上海	南京	8	1,344	958	71.3	4	672	483	71.9	4	672	475	70.7
142	上海	徐州	34	5,712	3,462	60.6	17	2,856	1,925	67.4	17	2,856	1,537	53.8
143	海南	海口	26	4,368	3,274	75.0	13	2,184	1,641	75.1	13	2,184	1,633	74.8
144	海南	西安	18	3,024	2,237	74.0	9	1,512	1,075	71.1	9	1,512	1,162	76.9
145	海南	大連	9	1,512	1,184	78.3	5	840	639	76.1	4	672	545	81.1
146	海南	北京	34	5,712	4,629	81.0	17	2,856	2,289	80.1	17	2,856	2,340	81.9
147	海南	廣州	26	4,368	3,492	79.9	13	2,184	1,700	77.8	13	2,184	1,792	82.1
148	山東	青島	26	4,368	3,223	73.8	13	2,184	1,516	69.4	13	2,184	1,707	78.2
149	山東	濟南	32	5,376	3,533	65.7	16	2,688	1,619	60.2	16	2,688	1,914	71.2
150	山東	煙臺	44	7,392	4,584	62.0	22	3,696	2,234	60.4	22	3,696	2,350	63.6
151	廈門	長沙	24	4,104	3,344	81.5	12	2,052	1,725	84.1	12	2,052	1,619	78.9
152	廈門	杭州	10	1,690	1,332	78.8	5	845	699	82.7	5	845	633	74.9
153	廈門	福州	60	10,056	7,583	75.4	30	5,028	3,615	71.9	30	5,028	3,968	78.9
154	廈門	廈門	60	10,012	7,073	70.6	30	5,006	3,105	62.0	30	5,006	3,968	79.3
155	東方	上海浦東	94	28,388	22,118	77.9	47	14,194	10,504	74.0	47	14,194	11,614	81.8
156	東方	寧波	56	8,712	6,387	73.3	28	4,356	2,941	67.5	28	4,356	3,446	79.1
157	東方	南京	60	10,580	8,518	80.5	30	5,290	4,166	78.8	30	5,290	4,352	82.3
158	東方	武漢	16	2,664	2,472	92.8	8	1,332	1,227	92.1	8	1,332	1,245	93.5
159	東方	西安	18	2,796	2,266	81.0	9	1,398	1,059	75.8	9	1,398	1,207	86.3
160	東方	昆明	24	4,032	3,344	82.9	12	2,016	1,616	80.2	12	2,016	1,728	85.7
161	東方	青島	8	1,248	801	64.2	4	624	345	55.3	4	624	456	73.1
162	東方	合肥	26	4,020	3,249	80.8	13	2,010	1,562	77.7	13	2,010	1,687	83.9
163	東方	南昌	34	5,304	3,316	62.5	17	2,652	1,693	63.8	17	2,652	1,623	61.2
164	東方	太原	24	4,012	2,361	58.8	12	2,006	1,183	59.0	12	2,006	1,178	58.7
165	東方	石家莊	16	2,528	1,701	67.3	8	1,264	840	66.5	8	1,264	861	68.1
166	東方	鹽城	26	4,056	2,582	63.7	13	2,028	1,324	65.3	13	2,028	1,258	62.0
167	東方	無錫	70	10,896	8,566	78.6	35	5,448	4,530	83.1	35	5,448	4,036	74.1
	泰國		408	126,480	98,651	78.0	202	62,649	47,120	75.2	206	63,831	51,531	80.7
168	中華	曼谷	161	55,181	49,039	88.9	80	27,392	25,570	93.3	81	27,789	23,469	84.5
169	中華	清邁	15	2,370	2,052	86.6	7	1,106	891	80.6	8	1,264	1,161	91.9
170	中華	普吉島	15	2,382	2,162	90.8	8	1,270	1,130	89.0	7	1,112	1,032	92.8
171	長榮	曼谷	97	29,470	13,504	45.8	48	14,586	4,863	33.3	49	14,884	8,641	58.1
172	泰國	曼谷	119	36,895	31,837	86.3	59	18,295	14,666	80.2	60	18,600	17,171	92.3
173	復興	清邁	1	182	57	31.3	-	-	-	-	1	182	57	31.3
	馬來西亞		357	87,790	70,326	80.1	178	43,804	32,230	73.6	179	43,986	38,096	86.6

表38-1 臺灣桃園國際機場國際及兩岸定期航線班機載客率－按國家及航空公司航線分(續完)

中華民國101年6月

序號	國家/航空公司	航線	合 計				入 境				出 境			
			飛行班次 (次)	座位總數 (位)	載客人數 (人)	載客率 (%)	飛行班次 (次)	座位總數 (位)	載客人數 (人)	載客率 (%)	飛行班次 (次)	座位總數 (位)	載客人數 (人)	載客率 (%)
174	中華	吉隆坡	60	22,812	17,008	74.6	30	11,406	7,933	69.6	30	11,406	9,075	79.6
175	中華	檳城	32	5,140	3,913	76.1	16	2,570	1,773	69.0	16	2,570	2,140	83.3
176	長榮	吉隆坡	34	8,904	7,341	82.4	17	4,452	3,520	79.1	17	4,452	3,821	85.8
177	馬來西亞	吉隆坡	60	8,880	7,288	82.1	30	4,440	3,209	72.3	30	4,440	4,079	91.9
178	馬來西亞	亞庇	60	8,640	7,422	85.9	30	4,320	3,290	76.2	30	4,320	4,132	95.6
179	復興	亞庇	1	182	89	48.9	-	-	-	-	1	182	89	48.9
180	全亞洲	吉隆坡	68	25,672	20,936	81.6	34	12,836	9,683	75.4	34	12,836	11,253	87.7
181	馬亞洲航空	亞庇	42	7,560	6,329	83.7	21	3,780	2,822	74.7	21	3,780	3,507	92.8
	荷蘭		60	19,080	12,709	66.6	30	9,540	3,313	34.7	30	9,540	9,396	98.5
182	荷蘭	阿姆斯特丹	60	19,080	12,709	66.6	30	9,540	3,313	34.7	30	9,540	9,396	98.5
	菲律賓		393	85,834	56,714	66.1	197	42,995	25,961	60.4	196	42,839	30,753	71.8
183	中華	馬尼拉	117	24,408	17,612	72.2	59	12,283	9,562	77.8	58	12,125	8,050	66.4
184	長榮	馬尼拉	60	16,560	12,722	76.8	30	8,280	6,587	79.6	30	8,280	6,135	74.1
185	宿霧太平洋	馬尼拉	60	10,740	8,750	81.5	30	5,370	4,026	75.0	30	5,370	4,724	88.0
186	荷蘭	馬尼拉	60	19,080	5,871	30.8	30	9,540	-	-	30	9,540	5,871	61.5
187	華信	長灘島	35	5,530	4,708	85.1	17	2,686	2,254	83.9	18	2,844	2,454	86.3
188	菲律賓	馬尼拉	61	9,516	7,051	74.1	31	4,836	3,532	73.0	30	4,680	3,519	75.2
	越南		444	111,981	80,248	71.7	222	56,018	39,115	69.8	222	55,963	41,133	73.5
189	中華	河內	60	18,026	12,240	67.9	30	9,013	5,977	66.3	30	9,013	6,263	69.5
190	中華	胡志明市	120	31,080	23,003	74.0	60	15,540	11,189	72.0	60	15,540	11,814	76.0
191	長榮	河內	34	5,270	3,496	66.3	17	2,635	1,933	73.4	17	2,635	1,563	59.3
192	長榮	胡志明市	74	23,732	19,512	82.2	37	11,866	9,709	81.8	37	11,866	9,803	82.6
193	越南	河內	96	17,620	11,001	62.4	48	8,810	5,397	61.3	48	8,810	5,604	63.6
194	越南	胡志明市	60	16,253	10,996	67.7	30	8,154	4,910	60.2	30	8,099	6,086	75.1
	奧地利		26	7,176	6,561	91.4	13	3,588	3,169	88.3	13	3,588	3,392	94.5
195	中華	維也納	26	7,176	6,561	91.4	13	3,588	3,169	88.3	13	3,588	3,392	94.5
	新加坡		539	130,598	102,390	78.4	268	64,992	48,172	74.1	271	65,606	54,218	82.6
196	中華	新加坡	122	35,332	25,003	70.8	60	17,508	12,267	70.1	62	17,824	12,736	71.5
197	長榮	新加坡	57	18,246	13,905	76.2	28	8,964	6,155	68.7	29	9,282	7,750	83.5
198	捷星	新加坡	120	21,600	18,023	83.4	60	10,800	8,237	76.3	60	10,800	9,786	90.6
199	復興	新加坡	60	10,420	6,876	66.0	30	5,220	3,173	60.8	30	5,200	3,703	71.2
200	新加坡	新加坡	120	34,200	28,415	83.1	60	17,100	13,445	78.6	60	17,100	14,970	87.5
201	欣丰虎	新加坡	60	10,800	10,168	94.1	30	5,400	4,895	90.6	30	5,400	5,273	97.6
	德國		43	11,868	10,489	88.4	21	5,796	4,914	84.8	22	6,072	5,575	91.8
202	中華	法蘭克福	43	11,868	10,489	88.4	21	5,796	4,914	84.8	22	6,072	5,575	91.8
	澳大利亞		74	22,247	14,866	66.8	37	11,154	8,114	72.7	37	11,093	6,752	60.9
203	中華	布理司班	25	7,825	5,325	68.1	13	4,069	2,996	73.6	12	3,756	2,329	62.0
204	中華	雪梨	34	10,642	6,548	61.5	17	5,321	3,738	70.2	17	5,321	2,810	52.8
205	長榮	布理司班	15	3,780	2,993	79.2	7	1,764	1,380	78.2	8	2,016	1,613	80.0
	澳門		620	121,096	88,951	73.5	310	60,646	42,766	70.5	310	60,450	46,185	76.4
206	長榮	澳門	219	58,622	43,238	73.8	110	29,470	20,931	71.0	109	29,152	22,307	76.5
207	復興	澳門	180	32,560	24,913	76.5	90	16,280	12,172	74.8	90	16,280	12,741	78.3
208	澳門	澳門	221	29,914	20,800	69.5	110	14,896	9,663	64.9	111	15,018	11,137	74.2

表38-2 高雄國際機場國際及兩岸定期航線班機載客率—按國家及航空公司航線分

中華民國101年6月

序號	國家/航空公司	航線	合 計				入 境				出 境			
			飛行班次 (次)	座位總數 (位)	載客人數 (人)	載客率 (%)	飛行班次 (次)	座位總數 (位)	載客人數 (人)	載客率 (%)	飛行班次 (次)	座位總數 (位)	載客人數 (人)	載客率 (%)
	總計		1,851	367,158	273,253	74.4	925	183,629	136,392	74.3	926	183,529	136,861	74.6
	中華民國		120	15,929	10,935	68.6	59	7,756	4,824	62.2	61	8,173	6,111	74.8
1	中華	高雄→桃園接駁線	120	15,929	10,935	68.6	59	7,756	4,824	62.2	61	8,173	6,111	74.8
	日本		102	20,556	18,058	87.8	51	10,278	8,844	86.0	51	10,278	9,214	89.6
2	中華	大阪	18	2,844	2,554	89.8	9	1,422	1,284	90.3	9	1,422	1,270	89.3
3	中華	東京成田	24	3,792	3,310	87.3	12	1,896	1,613	85.1	12	1,896	1,697	89.5
4	日本航空	東京成田	60	13,920	12,194	87.6	30	6,960	5,947	85.4	30	6,960	6,247	89.8
	南韓		42	6,636	5,393	81.3	21	3,318	2,656	80.0	21	3,318	2,737	82.5
5	中華	首爾仁川	42	6,636	5,393	81.3	21	3,318	2,656	80.0	21	3,318	2,737	82.5
	香港		699	170,791	128,230	75.1	349	85,420	65,082	76.2	350	85,371	63,148	74.0
6	中華	香港	195	43,558	31,835	73.1	105	21,278	15,262	71.7	90	22,280	16,573	74.4
7	港龍	香港	351	93,397	73,385	78.6	176	46,854	37,174	79.3	175	46,543	36,211	77.8
8	香港		54	8,910	5,574	62.6	27	4,455	3,140	70.5	27	4,455	2,434	54.6
9	華信	香港	99	24,926	17,436	70.0	41	12,833	9,506	74.1	58	12,093	7,930	65.6
	中國大陸		440	83,696	60,805	72.6	221	42,082	30,536	72.6	219	41,614	30,269	72.7
10	中華	上海浦東	18	5,634	4,677	83.0	9	2,817	2,504	88.9	9	2,817	2,173	77.1
11	中華	重慶	18	2,844	1,975	69.4	9	1,422	1,073	75.5	9	1,422	902	63.4
12	中華	深圳	17	5,321	3,885	73.0	9	2,817	2,004	71.1	8	2,504	1,881	75.1
13	中華	北京	8	2,504	1,665	66.5	4	1,252	756	60.4	4	1,252	909	72.6
14	立榮	杭州	18	2,790	1,996	71.5	9	1,395	1,001	71.8	9	1,395	995	71.3
15	立榮	福州	16	2,480	1,843	74.3	8	1,240	766	61.8	8	1,240	1,077	86.9
16	立榮	昆明	16	2,480	1,912	77.1	8	1,240	979	79.0	8	1,240	933	75.2
17	立榮	青島	10	1,550	1,114	71.9	5	775	554	71.5	5	775	560	72.3
18	長榮	上海浦東	16	6,816	5,307	77.9	8	3,408	2,681	78.7	8	3,408	2,626	77.1
19	長榮	寧波	18	2,790	2,157	77.3	9	1,395	1,126	80.7	9	1,395	1,031	73.9
20	長榮	桂林	26	4,030	2,910	72.2	13	2,015	1,439	71.4	13	2,015	1,471	73.0
21	長榮	鄭州	16	2,480	1,424	57.4	8	1,240	687	55.4	8	1,240	737	59.4
22	長榮	廣州	17	2,635	2,352	89.3	9	1,395	1,218	87.3	8	1,240	1,134	91.5
23	長榮	天津	10	1,550	1,044	67.4	5	775	553	71.4	5	775	491	63.4
24	復興	長沙	8	1,296	849	65.5	4	648	395	61.0	4	648	454	70.1
25	復興	福州	16	2,592	1,986	76.6	8	1,296	959	74.0	8	1,296	1,027	79.2
26	復興	廈門	18	2,916	2,160	74.1	9	1,458	1,084	74.3	9	1,458	1,076	73.8
27	復興	合肥	8	1,296	672	51.9	4	648	317	48.9	4	648	355	54.8
28	復興	南寧	10	1,620	1,160	71.6	5	810	505	62.3	5	810	655	80.9
29	華信	長沙	18	2,844	2,182	76.7	9	1,422	1,094	76.9	9	1,422	1,088	76.5
30	華信	杭州	26	8,138	5,649	69.4	13	4,069	3,064	75.3	13	4,069	2,585	63.5
31	華信	廈門	26	2,704	2,139	79.1	13	1,352	1,010	74.7	13	1,352	1,129	83.5
32	遠東	海口	18	3,082	2,440	79.2	9	1,541	1,228	79.7	9	1,541	1,212	78.7
33	遠東	成都	16	2,752	1,038	37.7	8	1,376	423	30.7	8	1,376	615	44.7
34	遠東	合肥	16	2,738	1,787	65.3	8	1,369	955	69.8	8	1,369	832	60.8
35	遠東	南寧	10	1,706	1,368	80.2	5	853	687	80.5	5	853	681	79.8
36	廈門	福州	18	2,844	2,239	78.7	9	1,422	1,049	73.8	9	1,422	1,190	83.7
37	廈門	廈門	8	1,264	875	69.2	4	632	425	67.2	4	632	450	71.2
	泰國		18	2,844	2,700	94.9	9	1,422	1,321	92.9	9	1,422	1,379	97.0
38	中華	曼谷	18	2,844	2,700	94.9	9	1,422	1,321	92.9	9	1,422	1,379	97.0
	馬來西亞		18	2,844	2,151	75.6	9	1,422	1,026	72.2	9	1,422	1,125	79.1
39	中華	吉隆坡	18	2,844	2,151	75.6	9	1,422	1,026	72.2	9	1,422	1,125	79.1

資料來源：本局高雄國際航空站

附註：1. 入境、出境之載客人數均包括過境旅客

2. 載客人數以進出臺灣地區國際機場之末站及首站為基準

表38-2 高雄國際機場國際及兩岸定期航線班機載客率—按國家及航空公司航線分(續)

中華民國101年6月

[illegible]



表38-4 臺中機場國際及兩岸定期航線班機載客率—按國家及航空公司航線分

中華民國101年6月

[illegible]

資料來源：本局臺中航空站

附註：1. 自99年11月1日起以定期班機管理之包機，改列本國際及兩岸定期航線班機載客率統計表。

2. 99年11月1日以前以定期班機管理之包機, 相關航線載客率請參考當期月報表71及表72。



表38-5 臺東機場國際及兩岸定期航線班機載客率－按國家及航空公司航線分

中華民國101年6月

序號	國家/航空公司	航線	合計				入境				出境			
			飛行班次 (次)	座位總數 (位)	載客人數 (人)	載客率 (%)	飛行班次 (次)	座位總數 (位)	載客人數 (人)	載客率 (%)	飛行班次 (次)	座位總數 (位)	載客人數 (人)	載客率 (%)
	總計		4	614	447	72.8	2	307	194	63.2	2	307	253	82.4
	中國大陸		4	614	447	72.8	2	307	194	63.2	2	307	253	82.4
1	立榮	南京	4	614	447	72.8	2	307	194	63.2	2	307	253	82.4

資料來源：本局臺東航空站

表38-6 花蓮機場國際及兩岸定期航線班機載客率－按國家及航空公司航線分

中華民國101年6月

序號	國家/航空公司	航線	合計				入境				出境			
			飛行班次 (次)	座位總數 (位)	載客人數 (人)	載客率 (%)	飛行班次 (次)	座位總數 (位)	載客人數 (人)	載客率 (%)	飛行班次 (次)	座位總數 (位)	載客人數 (人)	載客率 (%)
	總計		17	3,094	2,447	79.1	9	1,638	1,306	79.7	8	1,456	1,141	78.4
	中國大陸		17	3,094	2,447	79.1	9	1,638	1,306	79.7	8	1,456	1,141	78.4
1	復興	杭州	9	1,638	1,013	61.8	5	910	591	64.9	4	728	422	58.0
2	復興	武漢	8	1,456	1,434	98.5	4	728	715	98.2	4	728	719	98.8

資料來源：本局花蓮航空站

表38-7 馬公機場國際及兩岸定期航線班機載客率－按國家及航空公司航線分

中華民國101年6月

序號	國家/航空公司	航線	合計				入境				出境			
			飛行班次 (次)	座位總數 (位)	載客人數 (人)	載客率 (%)	飛行班次 (次)	座位總數 (位)	載客人數 (人)	載客率 (%)	飛行班次 (次)	座位總數 (位)	載客人數 (人)	載客率 (%)
	總計		15	2,475	939	37.9	7	1,155	442	38.3	8	1,320	497	37.7
	香港		15	2,475	939	37.9	7	1,155	442	38.3	8	1,320	497	37.7
1	遠東	香港	15	2,475	939	37.9	7	1,155	442	38.3	8	1,320	497	37.7

資料來源：本局馬公航空站











表39-3 臺北松山機場國際及兩岸定期航線班機載客率—按航線分

中華民國101年1月至101年6月

[illegible]

資料來源：本局臺北國際航空站

附註：1. 自99年11月1日起以定期班機管理之包機，改列本國際及兩岸定期航線班機載客率統計表。

2. 99年11月1日以前以定期班機管理之包機，相關航線載客率請參考當期月報表71及表72。





表39-5 臺東機場國際及兩岸定期航線班機載客率－按航線分

中華民國101年1月至101年6月

序號	航線	合 計				入 境				出 境			
		飛行班次 (次)	座位總數 (位)	載客人數 (人)	載客率 (%)	飛行班次 (次)	座位總數 (位)	載客人數 (人)	載客率 (%)	飛行班次 (次)	座位總數 (位)	載客人數 (人)	載客率 (%)
	總計	36	5,767	3,769	65.4	17	2,715	1,789	65.9	19	3,052	1,980	64.9
	兩岸航線	36	5,767	3,769	65.4	17	2,715	1,789	65.9	19	3,052	1,980	64.9
1	南京	36	5,767	3,769	65.4	17	2,715	1,789	65.9	19	3,052	1,980	64.9

資料來源：本局臺東航空站

表39-6 花蓮機場國際及兩岸定期航線班機載客率－按航線分

中華民國101年1月至101年6月

序號	航線	合 計				入 境				出 境			
		飛行班次 (次)	座位總數 (位)	載客人數 (人)	載客率 (%)	飛行班次 (次)	座位總數 (位)	載客人數 (人)	載客率 (%)	飛行班次 (次)	座位總數 (位)	載客人數 (人)	載客率 (%)
	總計	34	6,188	4,738	76.6	17	3,094	2,392	77.3	17	3,094	2,346	75.8
	兩岸航線	34	6,188	4,738	76.6	17	3,094	2,392	77.3	17	3,094	2,346	75.8
1	杭州	18	3,276	1,872	57.1	9	1,638	958	58.5	9	1,638	914	55.8
2	武漢	16	2,912	2,866	98.4	8	1,456	1,434	98.5	8	1,456	1,432	98.4

資料來源：本局花蓮航空站

表39-7 馬公機場國際及兩岸定期航線班機載客率－按航線分

中華民國101年1月至101年6月

序號	航線	合 計				入 境				出 境			
		飛行班次 (次)	座位總數 (位)	載客人數 (人)	載客率 (%)	飛行班次 (次)	座位總數 (位)	載客人數 (人)	載客率 (%)	飛行班次 (次)	座位總數 (位)	載客人數 (人)	載客率 (%)
	總計	19	3,135	1,156	36.9	9	1,485	587	39.5	10	1,650	569	34.5
	國際航線(含港澳)	19	3,135	1,156	36.9	9	1,485	587	39.5	10	1,650	569	34.5
1	香港	19	3,135	1,156	36.9	9	1,485	587	39.5	10	1,650	569	34.5

資料來源：本局馬公航空站

表40 臺灣地區各機場國際及兩岸定期航線班機載客率－按航空公司分

中華民國101年1月至101年6月

序號	航 空 公 司	合 計				入 境				出 境			
		飛行班次 (次)	座位總數 (位)	載客人數 (人)	載客率 (%)	飛行班次 (次)	座位總數 (位)	載客人數 (人)	載客率 (%)	飛行班次 (次)	座位總數 (位)	載客人數 (人)	載客率 (%)
	總計	94,278	23,204,417	17,041,614	73.4	47,133	11,602,201	8,415,571	72.5	47,145	11,602,216	8,626,043	74.3
1	大韓航空公司	602	146,182	115,740	79.2	301	73,091	56,159	76.8	301	73,091	59,581	81.5
2	真航	29	4,872	3,634	74.6	15	2,520	1,703	67.6	14	2,352	1,931	82.1
3	德威航空公司	66	12,474	5,657	45.4	33	6,237	2,773	44.5	33	6,237	2,884	46.2
4	易斯達航空公司	54	8,046	3,351	41.6	27	4,023	1,749	43.5	27	4,023	1,602	39.8
5	中華航空公司	24,802	6,850,572	5,013,523	73.2	12,460	3,428,101	2,524,304	73.6	12,342	3,422,471	2,489,219	72.7
6	立榮航空公司	2,352	513,913	354,710	69.0	1,171	256,215	175,402	68.5	1,181	257,698	179,308	69.6
7	帛琉航空	34	7,004	4,648	66.4	17	3,502	2,141	61.1	17	3,502	2,507	71.6
8	長榮航空公司	16,837	4,635,572	3,546,348	76.5	8,419	2,317,768	1,753,611	75.7	8,418	2,317,804	1,792,737	77.3
9	泰國航空公司	1,090	339,316	244,351	72.0	545	169,652	114,330	67.4	545	169,664	130,021	76.6
10	馬來西亞航空公司	805	136,822	102,459	74.9	402	68,339	47,988	70.2	403	68,483	54,471	79.5
11	國泰航空公司	7,346	2,501,190	1,699,971	68.0	3,689	1,256,334	800,903	63.7	3,657	1,244,856	899,068	72.2
12	宿霧太平洋航空公司	375	67,033	57,054	85.1	186	33,248	27,815	83.7	189	33,785	29,239	86.5
13	捷星航空公司	1,227	220,860	172,957	78.3	612	110,160	84,211	76.4	615	110,700	88,746	80.2
14	荷蘭航空公司	555	179,826	104,956	58.4	277	89,754	32,391	36.1	278	90,072	72,565	80.6
15	復興航空公司	4,493	791,126	560,026	70.8	2,241	394,598	276,909	70.2	2,252	396,528	283,117	71.4
16	港龍航空公司	3,365	855,059	573,770	67.1	1,685	428,197	292,921	68.4	1,680	426,862	280,849	65.8
17	香港航空公司	901	235,009	139,658	59.4	450	117,422	71,304	60.7	451	117,587	68,354	58.1
18	華信航空公司	3,638	745,180	529,206	71.0	1,742	364,850	259,883	71.2	1,896	380,330	269,323	70.8
19	菲律賓航空公司	377	59,654	43,033	72.1	188	29,822	21,587	72.4	189	29,832	21,446	71.9
20	越南航空公司	1,451	294,543	198,081	67.3	727	147,650	100,338	68.0	724	146,893	97,743	66.5
21	新加坡航空公司	819	233,871	185,807	79.4	409	116,793	90,755	77.7	410	117,078	95,052	81.2
22	遠東航空公司	701	116,001	84,299	72.7	351	58,087	42,061	72.4	350	57,914	42,238	72.9
23	澳門航空公司	1,663	223,118	155,220	69.6	829	111,142	75,718	68.1	834	111,976	79,502	71.0
24	聯合航空公司	359	91,932	74,545	81.1	180	46,095	38,636	83.8	179	45,837	35,909	78.3
25	韓亞航空公司	480	121,246	103,659	85.5	240	60,623	51,759	85.4	240	60,623	51,900	85.6
26	日本航空公司	2,908	588,550	489,462	83.2	1,453	294,038	241,238	82.0	1,455	294,512	248,224	84.3
27	全日空航空公司	1,090	233,236	193,551	83.0	544	116,404	97,629	83.9	546	116,832	95,922	82.1

資料來源：本局所屬各航空站及桃園國際機場股份有限公司

附註：1. 入境、出境之載客人數均包括過境旅客，並以進出臺灣地區國際機場之末站及首站為基準。

2. 自99年11月1日起本表統計範圍包含以定期班機管理之包機。

3. 99年11月1日以前臺北松山機場及臺中機場以定期班機管理之包機，相關航線載客率請參考當期月報表71及表72。

表40 臺灣地區各機場國際及兩岸定期航線班機載客率—按航空公司分(續)

中華民國101年1月至101年6月

[illegible]

表40-1 臺灣桃園國際機場國際及兩岸定期航線班機載客率－按航空公司分

中華民國101年1月至101年6月

序號	航 空 公 司	合 計				入 境				出 境			
		飛行班次 (次)	座位總數 (位)	載客人數 (人)	載客率 (%)	飛行班次 (次)	座位總數 (位)	載客人數 (人)	載客率 (%)	飛行班次 (次)	座位總數 (位)	載客人數 (人)	載客率 (%)
	總計	73,243	19,007,374	13,955,893	73.4	36,630	9,506,079	6,881,377	72.4	36,613	9,501,295	7,074,516	74.5
1	大韓航空公司	602	146,182	115,740	79.2	301	73,091	56,159	76.8	301	73,091	59,581	81.5
2	真航	29	4,872	3,634	74.6	15	2,520	1,703	67.6	14	2,352	1,931	82.1
3	中華航空公司	20,365	5,867,955	4,295,373	73.2	10,170	2,930,072	2,168,541	74.0	10,195	2,937,883	2,126,832	72.4
4	立榮航空公司	1,233	340,711	225,174	66.1	616	170,337	111,631	65.5	617	170,374	113,543	66.6
5	帛琉航空	34	7,004	4,648	66.4	17	3,502	2,141	61.1	17	3,502	2,507	71.6
6	長榮航空公司	14,509	4,124,943	3,150,529	76.4	7,256	2,062,585	1,556,474	75.5	7,253	2,062,358	1,594,055	77.3
7	泰國航空公司	1,090	339,316	244,351	72.0	545	169,652	114,330	67.4	545	169,664	130,021	76.6
8	馬來西亞航空公司	805	136,822	102,459	74.9	402	68,339	47,988	70.2	403	68,483	54,471	79.5
9	國泰航空公司	7,346	2,501,190	1,699,971	68.0	3,689	1,256,334	800,903	63.7	3,657	1,244,856	899,068	72.2
10	宿霧太平洋航空公司	375	67,033	57,054	85.1	186	33,248	27,815	83.7	189	33,785	29,239	86.5
11	捷星航空公司	1,227	220,860	172,957	78.3	612	110,160	84,211	76.4	615	110,700	88,746	80.2
12	荷蘭航空公司	555	179,826	104,956	58.4	277	89,754	32,391	36.1	278	90,072	72,565	80.6
13	復興航空公司	2,251	388,922	260,556	67.0	1,125	194,390	129,105	66.4	1,126	194,532	131,451	67.6
14	港龍航空公司	1,042	266,128	169,054	63.5	523	133,513	87,161	65.3	519	132,615	81,893	61.8
15	香港航空公司	706	202,574	121,415	59.9	353	101,287	61,250	60.5	353	101,287	60,165	59.4
16	華信航空公司	1,442	395,369	290,539	73.5	719	197,318	144,639	73.3	723	198,051	145,900	73.7
17	菲律賓航空公司	377	59,654	43,033	72.1	188	29,822	21,587	72.4	189	29,832	21,446	71.9
18	越南航空公司	936	199,701	133,215	66.7	468	99,953	67,670	67.7	468	99,748	65,545	65.7
19	新加坡航空公司	819	233,871	185,807	79.4	409	116,793	90,755	77.7	410	117,078	95,052	81.2
20	遠東航空公司	207	34,267	25,938	75.7	105	17,385	13,018	74.9	102	16,882	12,920	76.5
21	澳門航空公司	1,299	176,582	122,964	69.6	647	87,874	60,053	68.3	652	88,708	62,911	70.9
22	聯合航空公司	359	91,932	74,545	81.1	180	46,095	38,636	83.8	179	45,837	35,909	78.3
23	韓亞航空公司	480	121,246	103,659	85.5	240	60,623	51,759	85.4	240	60,623	51,900	85.6
24	日本航空公司	1,817	331,763	269,223	81.1	908	165,763	133,294	80.4	909	166,000	135,929	81.9
25	全日空航空公司	362	77,444	60,580	78.2	180	38,508	31,262	81.2	182	38,936	29,318	75.3
26	全亞洲航空公司	390	147,426	125,020	84.8	195	73,713	61,375	83.3	195	73,713	63,645	86.3
27	馬亞洲航空公司	264	47,520	38,709	81.5	129	23,220	18,569	80.0	135	24,300	20,140	82.9

資料來源：桃園國際機場股份有限公司

附註：1. 入境、出境之載客人數均包括過境旅客

2. 載客人數以進出臺灣地區國際機場之末站及首站為基準

表40-1 臺灣桃園國際機場國際及兩岸定期航線班機載客率—按航空公司分(續)

中華民國101年1月至101年6月

[illegible]

表40-2 高雄國際機場國際及兩岸定期航線班機載客率—按航空公司分

中華民國101年1月至101年6月

[illegible]

資料來源：本局高雄國際航空站

附註：1. 入境、出境之載客人數均包括過境旅客

2. 載客人數以進出臺灣地區國際機場之末站及首站為基準

表40-3 臺北松山機場國際及兩岸定期航線班機載客率—按航空公司分

中華民國101年1月至101年6月

[illegible]

資料來源：本局臺北國際航空站

附註：1. 自99年11月1日起以定期班機管理之包機，改列本國際及兩岸定期航線班機載客率統計表。

2. 99年11月1日以前以定期班機管理之包機，相關航線載客率請參考當期月報表71及表72。

表40-4 臺中機場國際及兩岸定期航線班機載客率—按航空公司分

中華民國101年1月至101年6月

[illegible]

資料來源：本局臺中航空站

附註：1. 自99年11月1日起以定期班機管理之包機，改列本國際及兩岸定期航線班機載客率統計表。

2. 99年11月1日以前以定期班機管理之包機, 相關航線載客率請參考當期月報表71及表72。



表40-5 臺東機場國際及兩岸定期航線班機載客率－按航空公司分

中華民國101年1月至101年6月

序號	航 空 公 司	合 計				入 境				出 境			
		飛行班次 (次)	座位總數 (位)	載客人數 (人)	載客率 (%)	飛行班次 (次)	座位總數 (位)	載客人數 (人)	載客率 (%)	飛行班次 (次)	座位總數 (位)	載客人數 (人)	載客率 (%)
	總計	36	5,767	3,769	65.4	17	2,715	1,789	65.9	19	3,052	1,980	64.9
1	立榮航空公司	36	5,767	3,769	65.4	17	2,715	1,789	65.9	19	3,052	1,980	64.9

資料來源：本局臺東航空站

表40-6 花蓮機場國際及兩岸定期航線班機載客率－按航空公司分

中華民國101年1月至101年6月

序號	航 空 公 司	合 計				入 境				出 境			
		飛行班次 (次)	座位總數 (位)	載客人數 (人)	載客率 (%)	飛行班次 (次)	座位總數 (位)	載客人數 (人)	載客率 (%)	飛行班次 (次)	座位總數 (位)	載客人數 (人)	載客率 (%)
	總計	34	6,188	4,738	76.6	17	3,094	2,392	77.3	17	3,094	2,346	75.8
1	復興航空公司	34	6,188	4,738	76.6	17	3,094	2,392	77.3	17	3,094	2,346	75.8

資料來源：本局花蓮航空站

表40-7 馬公機場國際及兩岸定期航線班機載客率－按航空公司分

中華民國101年1月至101年6月

序號	航 空 公 司	合 計				入 境				出 境			
		飛行班次 (次)	座位總數 (位)	載客人數 (人)	載客率 (%)	飛行班次 (次)	座位總數 (位)	載客人數 (人)	載客率 (%)	飛行班次 (次)	座位總數 (位)	載客人數 (人)	載客率 (%)
	總計	19	3,135	1,156	36.9	9	1,485	587	39.5	10	1,650	569	34.5
1	遠東航空公司	19	3,135	1,156	36.9	9	1,485	587	39.5	10	1,650	569	34.5

資料來源：本局馬公航空站

表41 臺灣地區各機場國際及兩岸定期航線班機載客率－按國家分

中華民國101年1月至101年6月

序號	國 家	合 計				入 境				出 境			
		飛行班次 (次)	座位總數 (位)	載客人數 (人)	載客率 (%)	飛行班次 (次)	座位總數 (位)	載客人數 (人)	載客率 (%)	飛行班次 (次)	座位總數 (位)	載客人數 (人)	載客率 (%)
	總計	94,278	23,204,417	17,041,614	73.4	47,133	11,602,201	8,415,571	72.5	47,145	11,602,216	8,626,043	74.3
1	中華民國	1,453	213,484	131,978	61.8	729	107,156	66,330	61.9	724	106,328	65,648	61.7
2	日本	15,493	4,033,056	3,018,313	74.8	7,738	2,014,406	1,490,967	74.0	7,755	2,018,650	1,527,346	75.7
3	加拿大	603	187,556	160,761	85.7	302	93,954	74,795	79.6	301	93,602	85,966	91.8
4	印尼	1,520	419,379	311,567	74.3	759	209,448	158,101	75.5	761	209,931	153,466	73.1
5	印度	138	43,194	26,951	62.4	69	21,597	18,922	87.6	69	21,597	8,029	37.2
6	帛琉	328	54,088	39,107	72.3	163	26,878	19,287	71.8	165	27,210	19,820	72.8
7	法國	175	55,730	47,217	84.7	87	27,706	22,421	80.9	88	28,024	24,796	88.5
8	南韓	4,100	1,007,949	785,682	77.9	2,049	503,898	383,984	76.2	2,051	504,051	401,698	79.7
9	柬埔寨	520	81,184	67,589	83.3	260	40,592	33,778	83.2	260	40,592	33,811	83.3
10	美國	3,076	1,070,099	879,632	82.2	1,537	534,731	431,230	80.6	1,539	535,368	448,402	83.8
11	香港	19,264	5,423,586	3,743,116	69.0	9,641	2,715,538	1,856,411	68.4	9,623	2,708,048	1,886,705	69.7
12	中國大陸	26,925	5,788,548	4,355,057	75.2	13,470	2,895,371	2,160,630	74.6	13,455	2,893,177	2,194,427	75.8
13	泰國	2,823	855,527	580,679	67.9	1,411	427,602	274,764	64.3	1,412	427,925	305,915	71.5
14	馬來西亞	2,284	560,043	437,693	78.2	1,136	278,916	213,833	76.7	1,148	281,127	223,860	79.6
15	荷蘭	194	61,692	38,914	63.1	97	30,846	8,784	28.5	97	30,846	30,130	97.7
16	菲律賓	2,479	506,845	368,043	72.6	1,237	252,990	180,417	71.3	1,242	253,855	187,626	73.9
17	越南	3,604	839,742	613,454	73.1	1,803	420,093	312,629	74.4	1,801	419,649	300,825	71.7
18	奧地利	156	43,056	33,503	77.8	78	21,528	16,028	74.5	78	21,528	17,475	81.2
19	新加坡	3,419	826,355	611,895	74.0	1,707	412,462	303,598	73.6	1,712	413,893	308,297	74.5
20	德國	260	72,728	57,418	78.9	130	36,364	26,810	73.7	130	36,364	30,608	84.2
21	澳大利亞	475	142,941	98,941	69.2	238	71,627	48,195	67.3	237	71,314	50,746	71.2
22	澳門	4,941	904,387	625,892	69.2	2,468	451,874	309,843	68.6	2,473	452,513	316,049	69.8
23	英國	48	13,248	8,212	62.0	24	6,624	3,814	57.6	24	6,624	4,398	66.4

資料來源：本局所屬各航空站及桃園國際機場股份有限公司

附註：1. 入境、出境之載客人數均包括過境旅客，並以進出臺灣地區國際機場之末站及首站為基準。

2. 自99年11月1日起本表統計範圍包含以定期班機管理之包機。

3. 99年11月1日以前臺北松山機場及臺中機場以定期班機管理之包機，相關航線載客率請參考當期月報表71及表72。

表41-1 臺灣桃園國際機場國際及兩岸定期航線班機載客率－按國家分

中華民國101年1月至101年6月

序號	國 家	合 計				入 境				出 境			
		飛行班次 (次)	座位總數 (位)	載客人數 (人)	載客率 (%)	飛行班次 (次)	座位總數 (位)	載客人數 (人)	載客率 (%)	飛行班次 (次)	座位總數 (位)	載客人數 (人)	載客率 (%)
	總計	73,243	19,007,374	13,955,893	73.4	36,630	9,506,079	6,881,377	72.4	36,613	9,501,295	7,074,516	74.5
1	中華民國	729	109,258	66,420	60.8	368	55,302	37,460	67.7	361	53,956	28,960	53.7
2	日本	11,869	3,133,234	2,273,426	72.6	5,927	1,564,770	1,124,716	71.9	5,942	1,568,464	1,148,710	73.2
3	加拿大	603	187,556	160,761	85.7	302	93,954	74,795	79.6	301	93,602	85,966	91.8
4	印尼	1,520	419,379	311,567	74.3	759	209,448	158,101	75.5	761	209,931	153,466	73.1
5	印度	138	43,194	26,951	62.4	69	21,597	18,922	87.6	69	21,597	8,029	37.2
6	帛琉	328	54,088	39,107	72.3	163	26,878	19,287	71.8	165	27,210	19,820	72.8
7	法國	175	55,730	47,217	84.7	87	27,706	22,421	80.9	88	28,024	24,796	88.5
8	南韓	3,589	932,831	736,736	79.0	1,794	466,391	359,888	77.2	1,795	466,440	376,848	80.8
9	柬埔寨	520	81,184	67,589	83.3	260	40,592	33,778	83.2	260	40,592	33,811	83.3
10	美國	3,076	1,070,099	879,632	82.2	1,537	534,731	431,230	80.6	1,539	535,368	448,402	83.8
11	香港	14,009	4,264,182	2,971,519	69.7	7,014	2,135,627	1,465,934	68.6	6,995	2,128,555	1,505,585	70.7
12	中國大陸	18,778	4,267,798	3,203,097	75.1	9,409	2,137,233	1,587,856	74.3	9,369	2,130,565	1,615,241	75.8
13	泰國	2,671	830,891	561,119	67.5	1,335	415,284	265,055	63.8	1,336	415,607	296,064	71.2
14	馬來西亞	2,182	542,377	425,921	78.5	1,085	270,083	208,264	77.1	1,097	272,294	217,657	79.9
15	荷蘭	194	61,692	38,914	63.1	97	30,846	8,784	28.5	97	30,846	30,130	97.7
16	菲律賓	2,271	485,213	350,697	72.3	1,133	242,174	171,149	70.7	1,138	243,039	179,548	73.9
17	越南	2,739	688,518	509,919	74.1	1,369	344,205	260,154	75.6	1,370	344,313	249,765	72.5
18	奧地利	156	43,056	33,503	77.8	78	21,528	16,028	74.5	78	21,528	17,475	81.2
19	新加坡	3,315	809,923	600,141	74.1	1,655	404,246	297,854	73.7	1,660	405,677	302,287	74.5
20	德國	260	72,728	57,418	78.9	130	36,364	26,810	73.7	130	36,364	30,608	84.2
21	澳大利亞	475	142,941	98,941	69.2	238	71,627	48,195	67.3	237	71,314	50,746	71.2
22	澳門	3,598	698,254	487,086	69.8	1,797	348,869	240,882	69.0	1,801	349,385	246,204	70.5
23	英國	48	13,248	8,212	62.0	24	6,624	3,814	57.6	24	6,624	4,398	66.4

資料來源：桃園國際機場股份有限公司

附註：1. 入境、出境之載客人數均包括過境旅客。

2. 載客人數以進出臺灣桃園國際機場之末站及首站為基準。

表41-2 高雄國際機場國際及兩岸定期航線班機載客率—按國家分

中華民國101年1月至101年6月

[illegible]

資料來源：本局高雄國際航空站

附註：1. 入境、出境之載客人數均包括過境旅客。

2. 載客人數以進出高雄國際機場之末站及首站為基準。

表41-3 臺北松山機場國際及兩岸定期航線班機載客率－按國家分

中華民國101年1月至101年6月

序號	國 家	合 計				入 境				出 境			
		飛行班次 (次)	座位總數 (位)	載客人數 (人)	載客率 (%)	飛行班次 (次)	座位總數 (位)	載客人數 (人)	載客率 (%)	飛行班次 (次)	座位總數 (位)	載客人數 (人)	載客率 (%)
	總計	7,206	1,588,287	1,281,072	80.7	3,598	793,176	634,134	79.9	3,608	795,111	646,938	81.4
1	日本	2,911	753,319	628,890	83.5	1,455	376,541	310,265	82.4	1,456	376,778	318,625	84.6
2	南韓	244	39,790	22,189	55.8	122	19,895	10,722	53.9	122	19,895	11,467	57.6
3	中國大陸	4,051	795,178	629,993	79.2	2,021	396,740	313,147	78.9	2,030	398,438	316,846	79.5

資料來源：本局臺北國際航空站

附註：1. 自99年11月1日起以定期班機管理之包機，改列本國際及兩岸定期航線班機載客率統計表。

2. 99年11月1日以前以定期班機管理之包機，相關航線載客率請參考當期月報表71及表72。

表41-4 臺中機場國際及兩岸定期航線班機載客率－按國家分

中華民國101年1月至101年6月

序號	國 家	合 計				入 境				出 境			
		飛行班次 (次)	座位總數 (位)	載客人數 (人)	載客率 (%)	飛行班次 (次)	座位總數 (位)	載客人數 (人)	載客率 (%)	飛行班次 (次)	座位總數 (位)	載客人數 (人)	載客率 (%)
	總計	2,682	365,001	267,348	73.2	1,335	181,572	132,546	73.0	1,347	183,429	134,802	73.5
1	日本	40	4,160	3,307	79.5	20	2,080	1,553	74.7	20	2,080	1,754	84.3
2	香港	1,205	155,992	110,617	70.9	603	78,078	55,404	71.0	602	77,914	55,213	70.9
3	中國大陸	1,437	204,849	153,424	74.9	712	101,414	75,589	74.5	725	103,435	77,835	75.3

資料來源：本局臺中航空站

附註：1. 自99年11月1日起以定期班機管理之包機，改列本國際及兩岸定期航線班機載客率統計表。

2. 99年11月1日以前以定期班機管理之包機，相關航線載客率請參考當期月報表71及表72。

表41-5 臺東機場國際及兩岸定期航線班機載客率－按國家分

中華民國101年1月至101年6月

序號	國 家	合 計				入 境				出 境			
		飛行班次 (次)	座位總數 (位)	載客人數 (人)	載客率 (%)	飛行班次 (次)	座位總數 (位)	載客人數 (人)	載客率 (%)	飛行班次 (次)	座位總數 (位)	載客人數 (人)	載客率 (%)
	總計	36	5,767	3,769	65.4	17	2,715	1,789	65.9	19	3,052	1,980	64.9
1	中國大陸	36	5,767	3,769	65.4	17	2,715	1,789	65.9	19	3,052	1,980	64.9

資料來源：本局臺東航空站

表41-6 花蓮機場國際及兩岸定期航線班機載客率－按國家分

中華民國101年1月至101年6月

序號	國 家	合 計				入 境				出 境			
		飛行班次 (次)	座位總數 (位)	載客人數 (人)	載客率 (%)	飛行班次 (次)	座位總數 (位)	載客人數 (人)	載客率 (%)	飛行班次 (次)	座位總數 (位)	載客人數 (人)	載客率 (%)
	總計	34	6,188	4,738	76.6	17	3,094	2,392	77.3	17	3,094	2,346	75.8
1	中國大陸	34	6,188	4,738	76.6	17	3,094	2,392	77.3	17	3,094	2,346	75.8

資料來源：本局花蓮航空站

表41-7 馬公機場國際及兩岸定期航線班機載客率－按國家分

中華民國101年1月至101年6月

序號	國 家	合 計				入 境				出 境			
		飛行班次 (次)	座位總數 (位)	載客人數 (人)	載客率 (%)	飛行班次 (次)	座位總數 (位)	載客人數 (人)	載客率 (%)	飛行班次 (次)	座位總數 (位)	載客人數 (人)	載客率 (%)
	總計	19	3,135	1,156	36.9	9	1,485	587	39.5	10	1,650	569	34.5
1	香港	19	3,135	1,156	36.9	9	1,485	587	39.5	10	1,650	569	34.5

資料來源：本局馬公航空站

表42 臺灣地區各機場國際及兩岸定期航線班機載客率—按航線及航空公司分

中華民國101年1月至101年6月

序號	航線	航空公司	合 計				入 境				出 境			
			飛行班次 (次)	座位總數 (位)	載客人數 (人)	載客率 (%)	飛行班次 (次)	座位總數 (位)	載客人數 (人)	載客率 (%)	飛行班次 (次)	座位總數 (位)	載客人數 (人)	載客率 (%)
	總計		94,278	23,204,417	17,041,614	73.4	47,133	11,602,201	8,415,571	72.5	47,145	11,602,216	8,626,043	74.3
	國際航線(含港澳)		67,353	17,415,869	12,686,557	72.8	33,663	8,706,830	6,254,941	71.8	33,690	8,709,039	6,431,616	73.8
	大阪		2,933	773,931	562,507	72.7	1,463	386,054	281,728	73.0	1,470	387,877	280,779	72.4
1		中華	866	296,190	193,332	65.3	432	147,782	103,277	69.9	434	148,408	90,055	60.7
2		長榮	362	96,098	77,264	80.4	181	48,049	38,516	80.2	181	48,049	38,748	80.6
3		國泰	364	134,854	102,129	75.7	182	67,345	47,355	70.3	182	67,509	54,774	81.1
4		捷星	558	100,440	74,015	73.7	277	49,860	36,412	73.0	281	50,580	37,603	74.3
5		復興	6	1,092	775	71.0	3	546	231	42.3	3	546	544	99.6
6		華信	51	5,931	4,488	75.7	25	2,809	2,097	74.7	26	3,122	2,391	76.6
7		日本航空	726	139,326	110,504	79.3	363	69,663	53,840	77.3	363	69,663	56,664	81.3
	首爾仁川		2,996	820,173	650,824	79.4	1,497	410,017	317,772	77.5	1,499	410,156	333,052	81.2
8		大韓	552	138,732	109,908	79.2	276	69,366	53,330	76.9	276	69,366	56,578	81.6
9		中華	675	174,894	132,519	75.8	337	87,371	64,870	74.2	338	87,523	67,649	77.3
10		長榮	434	131,592	107,456	81.7	217	65,796	54,187	82.4	217	65,796	53,269	81.0
11		泰國	364	114,068	84,469	74.1	182	57,034	39,071	68.5	182	57,034	45,398	79.6
12		國泰	364	126,433	101,612	80.4	182	63,275	48,931	77.3	182	63,158	52,681	83.4
13		華信	127	13,208	11,201	84.8	63	6,552	5,624	85.8	64	6,656	5,577	83.8
14		韓亞	480	121,246	103,659	85.5	240	60,623	51,759	85.4	240	60,623	51,900	85.6
	首爾金浦		244	39,790	22,189	55.8	122	19,895	10,722	53.9	122	19,895	11,467	57.6
15		德威	66	12,474	5,657	45.4	33	6,237	2,773	44.5	33	6,237	2,884	46.2
16		易斯達	54	8,046	3,351	41.6	27	4,023	1,749	43.5	27	4,023	1,602	39.8
17		中華	52	8,326	5,437	65.3	26	4,163	2,519	60.5	26	4,163	2,918	70.1
18		長榮	72	10,944	7,744	70.8	36	5,472	3,681	67.3	36	5,472	4,063	74.3
	巴黎		175	55,730	47,217	84.7	87	27,706	22,421	80.9	88	28,024	24,796	88.5
19		長榮	175	55,730	47,217	84.7	87	27,706	22,421	80.9	88	28,024	24,796	88.5
	仙台		108	27,216	20,923	76.9	54	13,608	10,359	76.1	54	13,608	10,564	77.6
20		長榮	108	27,216	20,923	76.9	54	13,608	10,359	76.1	54	13,608	10,564	77.6
	布理司班		249	72,203	51,422	71.2	125	36,258	24,946	68.8	124	35,945	26,476	73.7
21		中華	155	48,515	34,327	70.8	78	24,414	17,121	70.1	77	24,101	17,206	71.4
22		長榮	94	23,688	17,095	72.2	47	11,844	7,825	66.1	47	11,844	9,270	78.3
	札幌		750	234,718	188,633	80.4	375	117,359	93,632	79.8	375	117,359	95,001	80.9
23		中華	376	117,688	90,952	77.3	188	58,844	45,158	76.7	188	58,844	45,794	77.8
24		長榮	374	117,030	97,681	83.5	187	58,515	48,474	82.8	187	58,515	49,207	84.1
	吉隆坡		1,431	423,951	334,240	78.8	715	211,796	163,447	77.2	716	212,155	170,793	80.5
25		中華	474	154,002	111,173	72.2	237	77,001	54,921	71.3	237	77,001	56,252	73.1
26		長榮	204	59,240	45,619	77.0	102	29,620	22,513	76.0	102	29,620	23,106	78.0
27		馬來西亞	363	63,283	52,428	82.8	181	31,462	24,638	78.3	182	31,821	27,790	87.3
28		全亞洲	390	147,426	125,020	84.8	195	73,713	61,375	83.3	195	73,713	63,645	86.3
	名古屋		1,423	338,474	254,058	75.1	712	169,347	122,641	72.4	711	169,127	131,417	77.7
29		中華	557	150,043	116,784	77.8	279	75,178	58,333	77.6	278	74,865	58,451	78.1
30		長榮	140	27,284	21,673	79.4	70	13,642	10,504	77.0	70	13,642	11,169	81.9
31		國泰	362	107,894	70,756	65.6	181	53,947	31,297	58.0	181	53,947	39,459	73.1

資料來源：本局所屬各航空站及桃園國際機場股份有限公司

附註：1. 入境、出境之載客人數均包括過境旅客，並以進出臺灣地區國際機場之末站及首站為基準。

2. 自99年11月1日起本表統計範圍包含以定期班機管理之包機。

3. 99年11月1日以前臺北松山機場及臺中機場以定期班機管理之包機，相關航線載客率請參考當期月報表71及表72。

表42 臺灣地區各機場國際及兩岸定期航線班機載客率—按航線及航空公司分(續1)

中華民國101年1月至101年6月

序號	航線	航空公司	合 計				入 境				出 境			
			飛行班次 (次)	座位總數 (位)	載客人數 (人)	載客率 (%)	飛行班次 (次)	座位總數 (位)	載客人數 (人)	載客率 (%)	飛行班次 (次)	座位總數 (位)	載客人數 (人)	載客率 (%)
32	安克拉治	日本航空	364	53,253	44,845	84.2	182	26,580	22,507	84.7	182	26,673	22,338	83.7
			96	30,528	23,969	78.5	96	30,528	23,969	78.5	-	-	-	-
33	西雅圖	長榮	96	30,528	23,969	78.5	96	30,528	23,969	78.5	-	-	-	-
			221	75,786	65,422	86.3	111	38,052	32,157	84.5	110	37,734	33,265	88.2
34	亞庇	長榮	221	75,786	65,422	86.3	111	38,052	32,157	84.5	110	37,734	33,265	88.2
			642	102,310	78,775	77.0	316	50,308	38,248	76.0	326	52,002	40,527	77.9
35		馬來西亞	369	53,152	38,602	72.6	183	26,360	18,992	72.0	186	26,792	19,610	73.2
36		復興	9	1,638	1,464	89.4	4	728	687	94.4	5	910	777	85.4
37	帛琉	馬亞洲航空	264	47,520	38,709	81.5	129	23,220	18,569	80.0	135	24,300	20,140	82.9
			328	54,088	39,107	72.3	163	26,878	19,287	71.8	165	27,210	19,820	72.8
38		中華	225	35,826	26,226	73.2	112	17,828	13,013	73.0	113	17,998	13,213	73.4
39		帛琉航空	34	7,004	4,648	66.4	17	3,502	2,141	61.1	17	3,502	2,507	71.6
40	東京羽田	復興	69	11,258	8,233	73.1	34	5,548	4,133	74.5	35	5,710	4,100	71.8
			2,911	753,319	628,890	83.5	1,455	376,541	310,265	82.4	1,456	376,778	318,625	84.6
41		中華	728	227,864	182,497	80.1	364	113,932	89,166	78.3	364	113,932	93,331	81.9
42		長榮	728	197,364	161,929	82.0	364	98,682	79,993	81.1	364	98,682	81,936	83.0
43		日本航空	727	172,299	151,493	87.9	363	86,031	74,739	86.9	364	86,268	76,754	89.0
44		全日空	728	155,792	132,971	85.4	364	77,896	66,367	85.2	364	77,896	66,604	85.5
	東京成田		4,466	1,212,888	908,176	74.9	2,230	605,666	456,872	75.4	2,236	607,222	451,304	74.3
45		中華	1,200	382,710	267,529	69.9	599	191,042	138,288	72.4	601	191,668	129,241	67.4
46		長榮	726	200,398	158,265	79.0	362	99,947	78,581	78.6	364	100,451	79,684	79.3
47		國泰	364	112,239	70,358	62.7	182	55,993	34,282	61.2	182	56,246	36,076	64.1
48		聯合	359	91,932	74,545	81.1	180	46,095	38,636	83.8	179	45,837	35,909	78.3
49		日本航空	1,091	223,672	182,620	81.6	545	111,764	90,152	80.7	546	111,908	92,468	82.6
50		全日空	362	77,444	60,580	78.2	180	38,508	31,262	81.2	182	38,936	29,318	75.3
51		達美	364	124,493	94,279	75.7	182	62,317	45,671	73.3	182	62,176	48,608	78.2
	河內		1,533	313,114	212,176	67.8	766	156,495	104,993	67.1	767	156,619	107,183	68.4
52		中華	364	109,182	80,254	73.5	182	54,591	38,831	71.1	182	54,591	41,423	75.9
53		立榮	131	20,432	14,571	71.3	65	10,137	7,477	73.8	66	10,295	7,094	68.9
54		長榮	208	31,820	23,026	72.4	104	15,910	11,504	72.3	104	15,910	11,522	72.4
55		復興	104	18,064	10,884	60.3	52	9,032	5,770	63.9	52	9,032	5,114	56.6
56		越南	726	133,616	83,441	62.4	363	66,825	41,411	62.0	363	66,791	42,030	62.9
	法蘭克福		260	72,728	57,418	78.9	130	36,364	26,810	73.7	130	36,364	30,608	84.2
57		中華	260	72,728	57,418	78.9	130	36,364	26,810	73.7	130	36,364	30,608	84.2
	泗水		104	26,020	20,214	77.7	51	12,852	9,268	72.1	53	13,168	10,946	83.1
58		中華	2	316	290	91.8	-	-	-	-	2	316	290	91.8
59		長榮	102	25,704	19,924	77.5	51	12,852	9,268	72.1	51	12,852	10,656	82.9
			520	81,184	67,589	83.3	260	40,592	33,778	83.2	260	40,592	33,811	83.3
60	金邊	中華	156	24,948	19,230	77.1	78	12,474	9,620	77.1	78	12,474	9,610	77.0
61		長榮	364	56,236	48,359	86.0	182	28,118	24,158	85.9	182	28,118	24,201	86.1
	洛杉磯		1,522	541,774	443,794	81.9	761	270,851	215,690	79.6	761	270,923	228,104	84.2
62		中華	657	261,963	216,645	82.7	328	130,776	104,193	79.7	329	131,187	112,452	85.7



表42 臺灣地區各機場國際及兩岸定期航線班機載客率—按航線及航空公司分(續2)

中華民國101年1月至101年6月

序號	航線	航空公司	合計				入境				出境			
			飛行班次 (次)	座位總數 (位)	載客人數 (人)	載客率 (%)	飛行班次 (次)	座位總數 (位)	載客人數 (人)	載客率 (%)	飛行班次 (次)	座位總數 (位)	載客人數 (人)	載客率 (%)
63		長榮	794	259,712	215,836	83.1	397	129,846	107,255	82.6	397	129,866	108,581	83.6
64		馬來西亞	71	20,099	11,313	56.3	36	10,229	4,242	41.5	35	9,870	7,071	71.6
	胡志明市		2,071	526,628	401,278	76.2	1,037	263,598	207,636	78.8	1,034	263,030	193,642	73.6
65		中華	727	184,219	141,642	76.9	363	91,953	72,112	78.4	364	92,266	69,530	75.4
66		立榮	115	17,886	13,214	73.9	58	9,022	6,560	72.7	57	8,864	6,654	75.1
67		長榮	504	163,596	131,782	80.6	252	81,798	70,037	85.6	252	81,798	61,745	75.5
68		越南	725	160,927	114,640	71.2	364	80,825	58,927	72.9	361	80,102	55,713	69.6
	香港		19,264	5,423,586	3,743,116	69.0	9,641	2,715,538	1,856,411	68.4	9,623	2,708,048	1,886,705	69.7
69		中華	5,372	1,469,170	1,036,762	70.6	2,751	739,162	525,971	71.2	2,621	730,008	510,791	70.0
70		長榮	2,534	714,251	529,774	74.2	1,267	357,077	267,801	75.0	1,267	357,174	261,973	73.3
71		國泰	5,530	1,888,059	1,294,269	68.6	2,780	949,618	617,845	65.1	2,750	938,441	676,424	72.1
72		港龍	3,365	855,059	573,770	67.1	1,685	428,197	292,921	68.4	1,680	426,862	280,849	65.8
73		香港	901	235,009	139,658	59.4	450	117,422	71,304	60.7	451	117,587	68,354	58.1
74		華信	1,172	198,059	127,103	64.2	513	92,073	59,803	65.0	659	105,986	67,300	63.5
75		遠東	19	3,135	1,156	36.9	9	1,485	587	39.5	10	1,650	569	34.5
76		香港快運航空	371	60,844	40,624	66.8	186	30,504	20,179	66.2	185	30,340	20,445	67.4
	桃園→高雄接駁線		729	109,258	66,420	60.8	368	55,302	37,460	67.7	361	53,956	28,960	53.7
77		中華	724	108,466	65,977	60.8	363	54,510	37,017	67.9	361	53,956	28,960	53.7
78		馬來西亞	2	288	116	40.3	2	288	116	40.3	-	-	-	-
79		南方	2	336	239	71.1	2	336	239	71.1	-	-	-	-
80		海南	1	168	88	52.4	1	168	88	52.4	-	-	-	-
	琉球		707	126,993	93,864	73.9	353	63,298	46,252	73.1	354	63,695	47,612	74.7
81		中華	667	122,833	90,557	73.7	333	61,218	44,699	73.0	334	61,615	45,858	74.4
82		華信	40	4,160	3,307	79.5	20	2,080	1,553	74.7	20	2,080	1,754	84.3
	紐約		114	36,252	30,479	84.1	9	2,862	2,704	94.5	105	33,390	27,775	83.2
83		長榮	114	36,252	30,479	84.1	9	2,862	2,704	94.5	105	33,390	27,775	83.2
	釜山		597	103,536	79,070	76.4	298	51,677	38,917	75.3	299	51,859	40,153	77.4
84		復興	233	39,046	24,539	62.8	116	19,432	11,947	61.5	117	19,614	12,592	64.2
85		釜山	364	64,490	54,531	84.6	182	32,245	26,970	83.6	182	32,245	27,561	85.5
	馬尼拉		2,242	469,399	339,129	72.2	1,119	234,346	166,053	70.9	1,123	235,053	173,076	73.6
86		中華	933	180,970	135,046	74.6	467	90,564	73,572	81.2	466	90,406	61,474	68.0
87		長榮	364	100,368	82,761	82.5	182	50,184	42,531	84.8	182	50,184	40,230	80.2
88		宿霧太平洋	375	67,033	57,054	85.1	186	33,248	27,815	83.7	189	33,785	29,239	86.5
89		荷蘭	193	61,374	21,235	34.6	96	30,528	548	1.8	97	30,846	20,687	67.1
90		菲律賓	377	59,654	43,033	72.1	188	29,822	21,587	72.4	189	29,832	21,446	71.9
	高雄→桃園接駁線		724	104,226	65,558	62.9	361	51,854	28,870	55.7	363	52,372	36,688	70.1
91		中華	724	104,226	65,558	62.9	361	51,854	28,870	55.7	363	52,372	36,688	70.1
	曼谷		2,623	822,893	556,290	67.6	1,311	411,294	262,632	63.9	1,312	411,599	293,658	71.3
92		中華	1,115	353,389	275,027	77.8	557	176,538	143,666	81.4	558	176,851	131,361	74.3
93		長榮	614	187,496	76,574	40.8	307	93,758	20,648	22.0	307	93,738	55,926	59.7
94		泰國	726	225,248	159,882	71.0	363	112,618	75,259	66.8	363	112,630	84,623	75.1
95		荷蘭	168	56,760	44,807	78.9	84	28,380	23,059	81.3	84	28,380	21,748	76.6

表42 臺灣地區各機場國際及兩岸定期航線班機載客率—按航線及航空公司分(續3)

中華民國101年1月至101年6月

序號	航線	航空公司	合 計				入 境				出 境			
			飛行班次 (次)	座位總數 (位)	載客人數 (人)	載客率 (%)	飛行班次 (次)	座位總數 (位)	載客人數 (人)	載客率 (%)	飛行班次 (次)	座位總數 (位)	載客人數 (人)	載客率 (%)
	清邁		105	16,818	12,248	72.8	52	8,318	6,060	72.9	53	8,500	6,188	72.8
96		中華	98	15,544	11,398	73.3	49	7,772	5,663	72.9	49	7,772	5,735	73.8
97		復興	7	1,274	850	66.7	3	546	397	72.7	4	728	453	62.2
	雪梨		226	70,738	47,519	67.2	113	35,369	23,249	65.7	113	35,369	24,270	68.6
98		中華	226	70,738	47,519	67.2	113	35,369	23,249	65.7	113	35,369	24,270	68.6
	普吉島		95	15,816	12,141	76.8	48	7,990	6,072	76.0	47	7,826	6,069	77.5
99		中華	95	15,816	12,141	76.8	48	7,990	6,072	76.0	47	7,826	6,069	77.5
	雅加達		746	205,282	152,203	74.1	372	102,328	78,566	76.8	374	102,954	73,637	71.5
100		中華	366	106,646	82,792	77.6	182	53,010	39,976	75.4	184	53,636	42,816	79.8
101		長榮	306	86,220	61,765	71.6	153	43,110	35,285	81.8	153	43,110	26,480	61.4
102		印尼航空	74	12,416	7,646	61.6	37	6,208	3,305	53.2	37	6,208	4,341	69.9
	新加坡		3,419	826,355	611,895	74.0	1,707	412,462	303,598	73.6	1,712	413,893	308,297	74.5
103		中華	837	233,671	151,617	64.9	417	116,521	78,694	67.5	420	117,150	72,923	62.2
104		長榮	356	112,201	81,875	73.0	177	55,752	40,241	72.2	179	56,449	41,634	73.8
105		捷星	669	120,420	98,942	82.2	335	60,300	47,799	79.3	334	60,120	51,143	85.1
106		復興	364	60,168	35,957	59.8	182	30,084	17,435	58.0	182	30,084	18,522	61.6
107		新加坡	819	233,871	185,807	79.4	409	116,793	90,755	77.7	410	117,078	95,052	81.2
108		欣丰虎	374	66,024	57,697	87.4	187	33,012	28,674	86.9	187	33,012	29,023	87.9
	溫哥華		447	137,928	118,446	85.9	224	69,150	54,785	79.2	223	68,778	63,661	92.6
109		中華	292	80,592	71,266	88.4	146	40,296	32,345	80.3	146	40,296	38,921	96.6
110		長榮	155	57,336	47,180	82.3	78	28,854	22,440	77.8	77	28,482	24,740	86.9
	福岡		1,272	411,099	249,788	60.8	636	205,537	115,299	56.1	636	205,562	134,489	65.4
111		中華	623	189,679	125,825	66.3	311	94,683	62,933	66.5	312	94,996	62,892	66.2
112		長榮	287	89,709	63,116	70.4	143	44,698	31,173	69.7	144	45,011	31,943	71.0
113		國泰	362	131,711	60,847	46.2	182	66,156	21,193	32.0	180	65,555	39,654	60.5
	廣島		381	61,424	45,476	74.0	190	30,630	21,610	70.6	191	30,794	23,866	77.5
114		中華	381	61,424	45,476	74.0	190	30,630	21,610	70.6	191	30,794	23,866	77.5
	德里		138	43,194	26,951	62.4	69	21,597	18,922	87.6	69	21,597	8,029	37.2
115		中華	138	43,194	26,951	62.4	69	21,597	18,922	87.6	69	21,597	8,029	37.2
	澳門		4,941	904,387	625,892	69.2	2,468	451,874	309,843	68.6	2,473	452,513	316,049	69.8
116		長榮	1,834	425,397	298,079	70.1	917	212,780	148,159	69.6	917	212,617	149,920	70.5
117		復興	1,444	255,872	172,593	67.5	722	127,952	85,966	67.2	722	127,920	86,627	67.7
118		澳門	1,663	223,118	155,220	69.6	829	111,142	75,718	68.1	834	111,976	79,502	71.0
	濟州島		213	37,000	27,767	75.0	107	18,584	13,744	74.0	106	18,416	14,023	76.1
119		真航	29	4,872	3,634	74.6	15	2,520	1,703	67.6	14	2,352	1,931	82.1
120		復興	184	32,128	24,133	75.1	92	16,064	12,041	75.0	92	16,064	12,092	75.3
	檳城		211	33,782	24,678	73.1	105	16,812	12,138	72.2	106	16,970	12,540	73.9
121		中華	211	33,782	24,678	73.1	105	16,812	12,138	72.2	106	16,970	12,540	73.9
	舊金山		881	312,358	260,261	83.3	440	156,020	129,183	82.8	441	156,338	131,078	83.8
122		中華	356	142,172	113,536	79.9	178	71,086	56,349	79.3	178	71,086	57,187	80.4
123		長榮	525	170,186	146,725	86.2	262	84,934	72,834	85.8	263	85,252	73,891	86.7
	關島		242	73,401	55,707	75.9	120	36,418	27,527	75.6	122	36,983	28,180	76.2

表42 臺灣地區各機場國際及兩岸定期航線班機載客率—按航線及航空公司分(續4)

中華民國101年1月至101年6月

序號	航線	航空公司	合計				入境				出境			
			飛行班次 (次)	座位總數 (位)	載客人數 (人)	載客率 (%)	飛行班次 (次)	座位總數 (位)	載客人數 (人)	載客率 (%)	飛行班次 (次)	座位總數 (位)	載客人數 (人)	載客率 (%)
124		中華	117	36,025	26,461	73.5	58	17,856	13,104	73.4	59	18,169	13,357	73.5
125		長榮	125	37,376	29,246	78.2	62	18,562	14,423	77.7	63	18,814	14,823	78.8
	清州		50	7,450	5,832	78.3	25	3,725	2,829	75.9	25	3,725	3,003	80.6
126		大韓	50	7,450	5,832	78.3	25	3,725	2,829	75.9	25	3,725	3,003	80.6
	峇里島		670	188,077	139,150	74.0	336	94,268	70,267	74.5	334	93,809	68,883	73.4
127		中華	408	122,053	90,227	73.9	205	61,256	45,863	74.9	203	60,797	44,364	73.0
128		長榮	262	66,024	48,923	74.1	131	33,012	24,404	73.9	131	33,012	24,519	74.3
	小松		208	35,066	26,322	75.1	104	17,533	13,007	74.2	104	17,533	13,315	75.9
129		長榮	208	35,066	26,322	75.1	104	17,533	13,007	74.2	104	17,533	13,315	75.9
	宮崎		103	17,122	11,190	65.4	51	8,482	5,586	65.9	52	8,640	5,604	64.9
130		中華	103	17,122	11,190	65.4	51	8,482	5,586	65.9	52	8,640	5,604	64.9
	維也納		156	43,056	33,503	77.8	78	21,528	16,028	74.5	78	21,528	17,475	81.2
131		中華	156	43,056	33,503	77.8	78	21,528	16,028	74.5	78	21,528	17,475	81.2
	長灘島		237	37,446	28,914	77.2	118	18,644	14,364	77.0	119	18,802	14,550	77.4
132		華信	237	37,446	28,914	77.2	118	18,644	14,364	77.0	119	18,802	14,550	77.4
	靜岡		82	13,076	8,800	67.3	41	6,538	4,604	70.4	41	6,538	4,196	64.2
133		中華	82	13,076	8,800	67.3	41	6,538	4,604	70.4	41	6,538	4,196	64.2
	倫敦		48	13,248	8,212	62.0	24	6,624	3,814	57.6	24	6,624	4,398	66.4
134		中華	48	13,248	8,212	62.0	24	6,624	3,814	57.6	24	6,624	4,398	66.4
	多倫多		156	49,628	42,315	85.3	78	24,804	20,010	80.7	78	24,824	22,305	89.9
135		長榮	156	49,628	42,315	85.3	78	24,804	20,010	80.7	78	24,824	22,305	89.9
	富山		44	7,060	4,449	63.0	22	3,530	1,984	56.2	22	3,530	2,465	69.8
136		中華	44	7,060	4,449	63.0	22	3,530	1,984	56.2	22	3,530	2,465	69.8
	石垣島		23	2,392	2,270	94.9	11	1,144	1,084	94.8	12	1,248	1,186	95.0
137		華信	23	2,392	2,270	94.9	11	1,144	1,084	94.8	12	1,248	1,186	95.0
	阿姆斯特丹		194	61,692	38,914	63.1	97	30,846	8,784	28.5	97	30,846	30,130	97.7
138		荷蘭	194	61,692	38,914	63.1	97	30,846	8,784	28.5	97	30,846	30,130	97.7
	鹿兒島		82	18,278	12,967	70.9	41	9,139	6,044	66.1	41	9,139	6,923	75.8
139		中華	82	18,278	12,967	70.9	41	9,139	6,044	66.1	41	9,139	6,923	75.8
兩岸航線			26,925	5,788,548	4,355,057	75.2	13,470	2,895,371	2,160,630	74.6	13,455	2,893,177	2,194,427	75.8
	上海浦東		3,383	955,300	748,735	78.4	1,693	477,876	371,313	77.7	1,690	477,424	377,422	79.1
140		中華	666	248,763	189,679	76.2	333	124,299	95,073	76.5	333	124,464	94,606	76.0
141		長榮	674	251,107	201,448	80.2	340	126,219	99,704	79.0	334	124,888	101,744	81.5
142		復興	368	66,276	53,960	81.4	182	32,784	26,673	81.4	186	33,492	27,287	81.5
143		國航	381	97,006	76,064	78.4	192	48,819	38,635	79.1	189	48,187	37,429	77.7
144		南方	319	55,480	45,554	82.1	161	27,923	22,641	81.1	158	27,557	22,913	83.1
145		上海	362	59,006	46,318	78.5	181	29,503	22,878	77.5	181	29,503	23,440	79.4
146		東方	613	177,662	135,712	76.4	304	88,329	65,709	74.4	309	89,333	70,003	78.4
	上海虹橋		1,453	339,079	280,624	82.8	726	169,410	138,252	81.6	727	169,669	142,372	83.9
147		中華	314	98,282	88,654	90.2	157	49,141	43,074	87.7	157	49,141	45,580	92.8
148		長榮	314	85,056	71,614	84.2	157	42,528	35,557	83.6	157	42,528	36,057	84.8
149		復興	104	18,928	16,732	88.4	52	9,464	7,990	84.4	52	9,464	8,742	92.4

表42 臺灣地區各機場國際及兩岸定期航線班機載客率—按航線及航空公司分(續5)

中華民國101年1月至101年6月

序號	航線	航空公司	合計				入境				出境			
			飛行班次 (次)	座位總數 (位)	載客人數 (人)	載客率 (%)	飛行班次 (次)	座位總數 (位)	載客人數 (人)	載客率 (%)	飛行班次 (次)	座位總數 (位)	載客人數 (人)	載客率 (%)
150		國航	202	33,332	28,338	85.0	101	16,666	14,814	88.9	101	16,666	13,524	81.1
151		上海	155	40,145	23,426	58.4	77	19,943	11,269	56.5	78	20,202	12,157	60.2
152		東方	364	63,336	51,860	81.9	182	31,668	25,548	80.7	182	31,668	26,312	83.1
	貴陽		282	47,156	29,328	62.2	141	23,580	14,492	61.5	141	23,576	14,836	62.9
153		遠東	77	12,716	7,035	55.3	39	6,444	3,507	54.4	38	6,272	3,528	56.3
154		南方	205	34,440	22,293	64.7	102	17,136	10,985	64.1	103	17,304	11,308	65.3
	寧波		950	181,319	128,299	70.8	474	90,410	62,728	69.4	476	90,909	65,571	72.1
155		立榮	197	40,152	29,186	72.7	98	19,991	13,698	68.5	99	20,161	15,488	76.8
156		長榮	107	16,603	12,072	72.7	53	8,233	6,512	79.1	54	8,370	5,560	66.4
157		華信	298	70,348	47,728	67.8	149	35,078	24,227	69.1	149	35,270	23,501	66.6
158		東方	348	54,216	39,313	72.5	174	27,108	18,291	67.5	174	27,108	21,022	77.5
	南京		889	207,645	153,390	73.9	444	103,799	75,733	73.0	445	103,846	77,657	74.8
159		立榮	242	63,997	42,495	66.4	119	31,681	21,177	66.8	123	32,316	21,318	66.0
160		華信	156	58,696	47,005	80.1	78	29,348	23,049	78.5	78	29,348	23,956	81.6
161		上海	49	8,232	5,681	69.0	25	4,200	2,837	67.5	24	4,032	2,844	70.5
162		東方	442	76,720	58,209	75.9	222	38,570	28,670	74.3	220	38,150	29,539	77.4
	長沙		669	131,177	93,760	71.5	334	65,504	46,371	70.8	335	65,673	47,389	72.2
163		復興	156	26,424	17,984	68.1	78	13,212	8,812	66.7	78	13,212	9,172	69.4
164		華信	206	54,598	38,282	70.1	103	27,299	19,010	69.6	103	27,299	19,272	70.6
165		南方	156	24,588	19,986	81.3	78	12,294	9,692	78.8	78	12,294	10,294	83.7
166		廈門	151	25,567	17,508	68.5	75	12,699	8,857	69.7	76	12,868	8,651	67.2
	海口		585	94,804	60,866	64.2	292	47,318	30,600	64.7	293	47,486	30,266	63.7
167		中華	156	25,246	17,352	68.7	78	12,623	8,725	69.1	78	12,623	8,627	68.3
168		長榮	100	15,290	9,391	61.4	50	7,645	4,566	59.7	50	7,645	4,825	63.1
169		遠東	94	15,472	9,408	60.8	47	7,736	4,631	59.9	47	7,736	4,777	61.8
170		南方	38	5,700	2,582	45.3	19	2,850	1,309	45.9	19	2,850	1,273	44.7
171		海南	197	33,096	22,133	66.9	98	16,464	11,369	69.1	99	16,632	10,764	64.7
	桂林		409	66,726	43,919	65.8	204	33,300	21,849	65.6	205	33,426	22,070	66.0
172		長榮	155	24,054	16,564	68.9	77	11,964	8,347	69.8	78	12,090	8,217	68.0
173		南方	254	42,672	27,355	64.1	127	21,336	13,502	63.3	127	21,336	13,853	64.9
	鄭州		614	129,592	96,766	74.7	307	64,796	47,922	74.0	307	64,796	48,844	75.4
174		長榮	208	42,328	30,709	72.6	104	21,164	15,274	72.2	104	21,164	15,435	72.9
175		華信	204	53,328	40,121	75.2	102	26,664	19,977	74.9	102	26,664	20,144	75.5
176		南方	202	33,936	25,936	76.4	101	16,968	12,671	74.7	101	16,968	13,265	78.2
	杭州		1,475	307,509	233,763	76.0	739	153,850	117,445	76.3	736	153,659	116,318	75.7
177		立榮	147	22,796	15,790	69.3	73	11,313	8,061	71.3	74	11,483	7,729	67.3
178		長榮	364	112,920	85,571	75.8	182	56,460	43,535	77.1	182	56,460	42,036	74.5
179		復興	224	40,768	33,136	81.3	112	20,384	16,484	80.9	112	20,384	16,652	81.7
180		華信	257	58,611	43,847	74.8	128	29,149	22,091	75.8	129	29,462	21,756	73.8
181		國航	415	60,922	47,073	77.3	210	30,798	23,102	75.0	205	30,124	23,971	79.6
182		廈門	68	11,492	8,346	72.6	34	5,746	4,172	72.6	34	5,746	4,174	72.6
	福州		1,339	219,412	160,959	73.4	669	109,654	79,854	72.8	670	109,758	81,105	73.9

表42 臺灣地區各機場國際及兩岸定期航線班機載客率—按航線及航空公司分(續6)

中華民國101年1月至101年6月

序號	航線	航空公司	合 計				入 境				出 境			
			飛行班次 (次)	座位總數 (位)	載客人數 (人)	載客率 (%)	飛行班次 (次)	座位總數 (位)	載客人數 (人)	載客率 (%)	飛行班次 (次)	座位總數 (位)	載客人數 (人)	載客率 (%)
183		立榮	198	30,406	21,748	71.5	99	15,203	10,780	70.9	99	15,203	10,968	72.1
184		復興	362	65,060	48,550	74.6	181	32,530	24,108	74.1	181	32,530	24,442	75.1
185		華信	97	10,088	7,473	74.1	48	4,992	3,639	72.9	49	5,096	3,834	75.2
186		廈門	682	113,858	83,188	73.1	341	56,929	41,327	72.6	341	56,929	41,861	73.5
	武漢		449	88,722	66,880	75.4	225	44,440	33,667	75.8	224	44,282	33,213	75.0
187		中華	105	32,682	23,482	71.8	53	16,420	12,008	73.1	52	16,262	11,474	70.6
188		復興	120	21,840	17,827	81.6	60	10,920	8,908	81.6	60	10,920	8,919	81.7
189		華信	50	5,200	3,517	67.6	25	2,600	1,782	68.5	25	2,600	1,735	66.7
190		南方	70	11,760	8,176	69.5	35	5,880	4,145	70.5	35	5,880	4,031	68.6
191		東方	104	17,240	13,878	80.5	52	8,620	6,824	79.2	52	8,620	7,054	81.8
	西安		398	88,338	61,380	69.5	199	44,169	30,576	69.2	199	44,169	30,804	69.7
192		中華	106	33,178	22,719	68.5	53	16,589	11,264	67.9	53	16,589	11,455	69.1
193		立榮	94	23,688	14,834	62.6	47	11,844	7,430	62.7	47	11,844	7,404	62.5
194		海南	96	16,128	11,956	74.1	48	8,064	6,021	74.7	48	8,064	5,935	73.6
195		東方	102	15,344	11,871	77.4	51	7,672	5,861	76.4	51	7,672	6,010	78.3
	昆明		415	66,690	51,068	76.6	207	33,266	25,349	76.2	208	33,424	25,719	76.9
196		立榮	104	16,142	12,044	74.6	52	8,071	6,091	75.5	52	8,071	5,953	73.8
197		四川	156	25,298	20,643	81.6	78	12,649	10,255	81.1	78	12,649	10,388	82.1
198		東方	155	25,250	18,381	72.8	77	12,546	9,003	71.8	78	12,704	9,378	73.8
	大連		319	66,510	48,592	73.1	160	33,339	24,329	73.0	159	33,171	24,263	73.1
199		中華	52	14,440	9,953	68.9	26	7,220	4,912	68.0	26	7,220	5,041	69.8
200		立榮	104	26,208	19,415	74.1	52	13,104	9,901	75.6	52	13,104	9,514	72.6
201		南方	112	17,294	12,768	73.8	56	8,647	6,256	72.3	56	8,647	6,512	75.3
202		海南	51	8,568	6,456	75.4	26	4,368	3,260	74.6	25	4,200	3,196	76.1
	青島		476	114,622	77,676	67.8	238	57,311	37,787	65.9	238	57,311	39,889	69.6
203		中華	104	32,478	23,435	72.2	52	16,239	11,586	71.3	52	16,239	11,849	73.0
204		立榮	156	46,480	27,665	59.5	78	23,240	13,547	58.3	78	23,240	14,118	60.7
205		山東	164	27,552	21,134	76.7	82	13,776	10,081	73.2	82	13,776	11,053	80.2
206		東方	52	8,112	5,442	67.1	26	4,056	2,573	63.4	26	4,056	2,869	70.7
	瀋陽		570	120,494	96,525	80.1	285	60,247	48,097	79.8	285	60,247	48,428	80.4
207		立榮	156	39,716	32,213	81.1	78	19,858	15,809	79.6	78	19,858	16,404	82.6
208		華信	104	31,440	23,860	75.9	52	15,720	11,837	75.3	52	15,720	12,023	76.5
209		南方	156	26,238	21,461	81.8	78	13,119	10,793	82.3	78	13,119	10,668	81.3
210		深圳	154	23,100	18,991	82.2	77	11,550	9,658	83.6	77	11,550	9,333	80.8
	成都		760	158,866	121,586	76.5	380	79,433	60,183	75.8	380	79,433	61,403	77.3
211		中華	104	32,552	25,046	76.9	52	16,276	12,416	76.3	52	16,276	12,630	77.6
212		長榮	104	26,208	20,593	78.6	52	13,104	10,190	77.8	52	13,104	10,403	79.4
213		遠東	78	13,004	9,055	69.6	39	6,502	4,591	70.6	39	6,502	4,464	68.7
214		國航	212	36,370	28,928	79.5	106	18,185	14,326	78.8	106	18,185	14,602	80.3
215		四川	262	50,732	37,964	74.8	131	25,366	18,660	73.6	131	25,366	19,304	76.1
	廈門		1,655	314,659	227,041	72.2	827	157,250	112,631	71.6	828	157,409	114,410	72.7
216		立榮	193	29,670	23,943	80.7	96	14,750	11,804	80.0	97	14,920	12,139	81.4

表42 臺灣地區各機場國際及兩岸定期航線班機載客率—按航線及航空公司分(續7)

中華民國101年1月至101年6月

序號	航線	航空公司	合計				入境				出境			
			飛行班次 (次)	座位總數 (位)	載客人數 (人)	載客率 (%)	飛行班次 (次)	座位總數 (位)	載客人數 (人)	載客率 (%)	飛行班次 (次)	座位總數 (位)	載客人數 (人)	載客率 (%)
217		復興	210	37,356	27,958	74.8	104	18,496	14,026	75.8	106	18,860	13,932	73.9
218		華信	520	126,507	89,502	70.7	260	63,272	44,483	70.3	260	63,235	45,019	71.2
219		廈門	732	121,126	85,638	70.7	367	60,732	42,318	69.7	365	60,394	43,320	71.7
	重慶		848	146,880	97,998	66.7	423	73,321	48,913	66.7	425	73,559	49,085	66.7
220		中華	189	32,712	19,783	60.5	94	16,304	9,841	60.4	95	16,408	9,942	60.6
221		立榮	101	14,862	11,208	75.4	50	7,364	5,370	72.9	51	7,498	5,838	77.9
222		復興	102	19,788	13,835	69.9	51	9,894	6,804	68.8	51	9,894	7,031	71.1
223		國航	260	41,494	32,205	77.6	130	20,747	16,227	78.2	130	20,747	15,978	77.0
224		四川	196	38,024	20,967	55.1	98	19,012	10,671	56.1	98	19,012	10,296	54.2
	深圳		1,510	381,944	284,043	74.4	758	191,453	142,012	74.2	752	190,491	142,031	74.6
225		中華	381	141,932	109,929	77.5	191	71,108	54,384	76.5	190	70,824	55,545	78.4
226		立榮	364	114,022	70,675	62.0	181	56,909	34,775	61.1	183	57,113	35,900	62.9
227		南方	329	57,118	46,539	81.5	168	29,000	24,154	83.3	161	28,118	22,385	79.6
228		深圳	436	68,872	56,900	82.6	218	34,436	28,699	83.3	218	34,436	28,201	81.9
	北京		1,580	474,682	385,061	81.1	791	237,431	189,478	79.8	789	237,251	195,583	82.4
229		中華	420	152,397	117,153	76.9	210	76,079	57,062	75.0	210	76,318	60,091	78.7
230		長榮	367	122,476	100,296	81.9	184	61,364	49,748	81.1	183	61,112	50,548	82.7
231		國航	585	164,865	139,889	84.9	293	82,516	69,030	83.7	292	82,349	70,859	86.0
232		海南	208	34,944	27,723	79.3	104	17,472	13,638	78.1	104	17,472	14,085	80.6
	廣州		1,053	275,885	217,415	78.8	529	138,499	108,018	78.0	524	137,386	109,397	79.6
233		中華	270	106,434	83,249	78.2	136	53,530	42,389	79.2	134	52,904	40,860	77.2
234		長榮	262	58,118	47,593	81.9	132	29,214	23,218	79.5	130	28,904	24,375	84.3
235		南方	365	85,125	66,664	78.3	183	42,651	32,531	76.3	182	42,474	34,133	80.4
236		海南	156	26,208	19,909	76.0	78	13,104	9,880	75.4	78	13,104	10,029	76.5
	合肥		333	54,722	38,492	70.3	166	27,270	19,538	71.6	167	27,452	18,954	69.0
237		復興	103	18,218	10,948	60.1	51	9,018	5,396	59.8	52	9,200	5,552	60.3
238		遠東	74	12,264	8,844	72.1	37	6,132	4,568	74.5	37	6,132	4,276	69.7
239		東方	156	24,240	18,700	77.1	78	12,120	9,574	79.0	78	12,120	9,126	75.3
	天津		402	77,282	62,186	80.5	201	38,641	30,356	78.6	201	38,641	31,830	82.4
240		長榮	156	37,016	29,725	80.3	78	18,508	14,262	77.1	78	18,508	15,463	83.5
241		復興	104	18,928	15,988	84.5	52	9,464	7,796	82.4	52	9,464	8,192	86.6
242		國航	142	21,338	16,473	77.2	71	10,669	8,298	77.8	71	10,669	8,175	76.6
	濟南		480	79,866	61,089	76.5	240	39,933	30,221	75.7	240	39,933	30,868	77.3
243		長榮	208	35,160	28,564	81.2	104	17,580	14,271	81.2	104	17,580	14,293	81.3
244		山東	272	44,706	32,525	72.8	136	22,353	15,950	71.4	136	22,353	16,575	74.2
	哈爾濱		264	50,144	36,540	72.9	132	25,072	17,790	71.0	132	25,072	18,750	74.8
245		長榮	130	30,044	21,374	71.1	65	15,022	10,555	70.3	65	15,022	10,819	72.0
246		南方	134	20,100	15,166	75.5	67	10,050	7,235	72.0	67	10,050	7,931	78.9
	南昌		309	54,332	33,972	62.5	155	27,245	16,620	61.0	154	27,087	17,352	64.1
247		中華	127	26,008	16,632	63.9	64	13,083	8,396	64.2	63	12,925	8,236	63.7
248		東方	182	28,324	17,340	61.2	91	14,162	8,224	58.1	91	14,162	9,116	64.4
	太原		295	48,904	36,241	74.1	148	24,531	17,885	72.9	147	24,373	18,356	75.3

表42 臺灣地區各機場國際及兩岸定期航線班機載客率—按航線及航空公司分(續完)

中華民國101年1月至101年6月

序號	航線	航空公司	合計				入境				出境			
			飛行班次 (次)	座位總數 (位)	載客人數 (人)	載客率 (%)	飛行班次 (次)	座位總數 (位)	載客人數 (人)	載客率 (%)	飛行班次 (次)	座位總數 (位)	載客人數 (人)	載客率 (%)
249	煙臺	遠東	142	23,430	18,783	80.2	71	11,715	9,307	79.4	71	11,715	9,476	80.9
250		東方	153	25,474	17,458	68.5	77	12,816	8,578	66.9	76	12,658	8,880	70.2
			253	42,504	29,051	68.3	127	21,336	15,000	70.3	126	21,168	14,051	66.4
251	南寧	山東	253	42,504	29,051	68.3	127	21,336	15,000	70.3	126	21,168	14,051	66.4
			306	51,429	38,966	75.8	152	25,548	18,878	73.9	154	25,881	20,088	77.6
252		復興	52	9,064	6,466	71.3	26	4,532	2,831	62.5	26	4,532	3,635	80.2
253		遠東	87	14,429	11,115	77.0	43	7,132	5,359	75.1	44	7,297	5,756	78.9
254		南方	155	26,040	19,713	75.7	77	12,936	9,870	76.3	78	13,104	9,843	75.1
255	長春	深圳	12	1,896	1,672	88.2	6	948	818	86.3	6	948	854	90.1
			209	33,917	25,563	75.4	104	16,870	12,526	74.3	105	17,047	13,037	76.5
256		南方	209	33,917	25,563	75.4	104	16,870	12,526	74.3	105	17,047	13,037	76.5
	石家莊		251	40,669	31,888	78.4	127	20,579	15,960	77.6	124	20,090	15,928	79.3
257		遠東	130	21,551	18,903	87.7	66	10,941	9,511	86.9	64	10,610	9,392	88.5
258	三亞	東方	121	19,118	12,985	67.9	61	9,638	6,449	66.9	60	9,480	6,536	68.9
			176	28,436	14,888	52.4	88	14,218	7,385	51.9	88	14,218	7,503	52.8
259			中華	136	21,824	12,267	56.2	68	10,912	6,169	56.5	68	10,912	6,098
260		復興	18	2,916	1,968	67.5	9	1,458	923	63.3	9	1,458	1,045	71.7
261	徐州	海南	22	3,696	653	17.7	11	1,848	293	15.9	11	1,848	360	19.5
			358	59,964	39,036	65.1	179	29,982	19,489	65.0	179	29,982	19,547	65.2
262			復興	150	25,020	15,246	60.9	75	12,510	7,551	60.4	75	12,510	7,695
263	鹽城	上海	208	34,944	23,790	68.1	104	17,472	11,938	68.3	104	17,472	11,852	67.8
			296	45,956	33,273	72.4	147	22,820	16,971	74.4	149	23,136	16,302	70.5
264			立榮	50	7,456	5,709	76.6	25	3,728	2,922	78.4	25	3,728	2,787
265		華信	96	15,168	10,588	69.8	47	7,426	5,263	70.9	49	7,742	5,325	68.8
266	無錫	東方	150	23,332	16,976	72.8	75	11,666	8,786	75.3	75	11,666	8,190	70.2
			770	120,696	93,682	77.6	388	60,812	47,602	78.3	382	59,884	46,080	76.9
267			深圳	330	52,140	40,271	77.2	166	26,228	20,000	76.3	164	25,912	20,271
268	黃山	東方	440	68,556	53,411	77.9	222	34,584	27,602	79.8	218	33,972	25,809	76.0
			142	21,716	14,516	66.8	71	10,858	6,810	62.7	71	10,858	7,706	71.0
269		長榮	142	21,716	14,516	66.8	71	10,858	6,810	62.7	71	10,858	7,706	71.0

表42-1 臺灣桃園國際機場國際及兩岸定期航線班機載客率－按航線及航空公司分

中華民國101年1月至101年6月

序號	航線	航空公司	合 計				入 境				出 境			
			飛行班次 (次)	座位總數 (位)	載客人數 (人)	載客率 (%)	飛行班次 (次)	座位總數 (位)	載客人數 (人)	載客率 (%)	飛行班次 (次)	座位總數 (位)	載客人數 (人)	載客率 (%)
	總計		73,243	19,007,374	13,955,893	73.4	36,630	9,506,079	6,881,377	72.4	36,613	9,501,295	7,074,516	74.5
	國際航線(含港澳)		54,465	14,739,576	10,752,796	73.0	27,221	7,368,846	5,293,521	71.8	27,244	7,370,730	5,459,275	74.1
	大阪		2,826	759,152	550,588	72.5	1,410	378,821	276,086	72.9	1,416	380,331	274,502	72.2
1		中華	810	287,342	185,901	64.7	404	143,358	99,732	69.6	406	143,984	86,169	59.8
2		長榮	362	96,098	77,264	80.4	181	48,049	38,516	80.2	181	48,049	38,748	80.6
3		國泰	364	134,854	102,129	75.7	182	67,345	47,355	70.3	182	67,509	54,774	81.1
4		捷星	558	100,440	74,015	73.7	277	49,860	36,412	73.0	281	50,580	37,603	74.3
5		復興	6	1,092	775	71.0	3	546	231	42.3	3	546	544	99.6
6		日本航空	726	139,326	110,504	79.3	363	69,663	53,840	77.3	363	69,663	56,664	81.3
	首爾仁川		2,729	784,845	624,067	79.5	1,364	392,405	304,398	77.6	1,365	392,440	319,669	81.5
7		大韓	552	138,732	109,908	79.2	276	69,366	53,330	76.9	276	69,366	56,578	81.6
8		中華	535	152,774	116,963	76.6	267	76,311	57,120	74.9	268	76,463	59,843	78.3
9		長榮	434	131,592	107,456	81.7	217	65,796	54,187	82.4	217	65,796	53,269	81.0
10		泰國	364	114,068	84,469	74.1	182	57,034	39,071	68.5	182	57,034	45,398	79.6
11		國泰	364	126,433	101,612	80.4	182	63,275	48,931	77.3	182	63,158	52,681	83.4
12		韓亞	480	121,246	103,659	85.5	240	60,623	51,759	85.4	240	60,623	51,900	85.6
	巴黎		175	55,730	47,217	84.7	87	27,706	22,421	80.9	88	28,024	24,796	88.5
13		長榮	175	55,730	47,217	84.7	87	27,706	22,421	80.9	88	28,024	24,796	88.5
	仙台		108	27,216	20,923	76.9	54	13,608	10,359	76.1	54	13,608	10,564	77.6
14		長榮	108	27,216	20,923	76.9	54	13,608	10,359	76.1	54	13,608	10,564	77.6
	布理司班		249	72,203	51,422	71.2	125	36,258	24,946	68.8	124	35,945	26,476	73.7
15		中華	155	48,515	34,327	70.8	78	24,414	17,121	70.1	77	24,101	17,206	71.4
16		長榮	94	23,688	17,095	72.2	47	11,844	7,825	66.1	47	11,844	9,270	78.3
	札幌		750	234,718	188,633	80.4	375	117,359	93,632	79.8	375	117,359	95,001	80.9
17		中華	376	117,688	90,952	77.3	188	58,844	45,158	76.7	188	58,844	45,794	77.8
18		長榮	374	117,030	97,681	83.5	187	58,515	48,474	82.8	187	58,515	49,207	84.1
	吉隆坡		1,329	406,285	322,468	79.4	664	202,963	157,878	77.8	665	203,322	164,590	81.0
19		中華	372	136,336	99,401	72.9	186	68,168	49,352	72.4	186	68,168	50,049	73.4
20		長榮	204	59,240	45,619	77.0	102	29,620	22,513	76.0	102	29,620	23,106	78.0
21		馬來西亞	363	63,283	52,428	82.8	181	31,462	24,638	78.3	182	31,821	27,790	87.3
22		全亞洲	390	147,426	125,020	84.8	195	73,713	61,375	83.3	195	73,713	63,645	86.3
	名古屋		1,377	331,206	248,507	75.0	689	165,713	119,705	72.2	688	165,493	128,802	77.8
23		中華	511	142,775	111,233	77.9	256	71,544	55,397	77.4	255	71,231	55,836	78.4
24		長榮	140	27,284	21,673	79.4	70	13,642	10,504	77.0	70	13,642	11,169	81.9
25		國泰	362	107,894	70,756	65.6	181	53,947	31,297	58.0	181	53,947	39,459	73.1
26		日本航空	364	53,253	44,845	84.2	182	26,580	22,507	84.7	182	26,673	22,338	83.7
	安克拉治		96	30,528	23,969	78.5	96	30,528	23,969	78.5	-	-	-	-
27		長榮	96	30,528	23,969	78.5	96	30,528	23,969	78.5	-	-	-	-
	西雅圖		221	75,786	65,422	86.3	111	38,052	32,157	84.5	110	37,734	33,265	88.2
28		長榮	221	75,786	65,422	86.3	111	38,052	32,157	84.5	110	37,734	33,265	88.2
	亞庇		642	102,310	78,775	77.0	316	50,308	38,248	76.0	326	52,002	40,527	77.9
29		馬來西亞	369	53,152	38,602	72.6	183	26,360	18,992	72.0	186	26,792	19,610	73.2
30		復興	9	1,638	1,464	89.4	4	728	687	94.4	5	910	777	85.4
31		馬亞洲航空	264	47,520	38,709	81.5	129	23,220	18,569	80.0	135	24,300	20,140	82.9
	帛琉		328	54,088	39,107	72.3	163	26,878	19,287	71.8	165	27,210	19,820	72.8
32		中華	225	35,826	26,226	73.2	112	17,828	13,013	73.0	113	17,998	13,213	73.4
33		帛琉航空	34	7,004	4,648	66.4	17	3,502	2,141	61.1	17	3,502	2,507	71.6

資料來源：桃園國際機場股份有限公司

附註：1. 入境、出境之載客人數均包括過境旅客。

2. 載客人數以進出臺灣桃園國際機場之末站及首站為基準。



表42-1 臺灣桃園國際機場國際及兩岸定期航線班機載客率－按航線及航空公司分(續1)

中華民國101年1月至101年6月

序號	航線	航空公司	合 計				入 境				出 境			
			飛行班次 (次)	座位總數 (位)	載客人數 (人)	載客率 (%)	飛行班次 (次)	座位總數 (位)	載客人數 (人)	載客率 (%)	飛行班次 (次)	座位總數 (位)	載客人數 (人)	載客率 (%)
34	東京成田	復興	69	11,258	8,233	73.1	34	5,548	4,133	74.5	35	5,710	4,100	71.8
			3,946	1,092,592	812,956	74.4	1,970	545,518	411,017	75.3	1,976	547,074	401,939	73.5
35	中華	長榮	1,044	346,902	241,055	69.5	521	173,138	125,638	72.6	523	173,764	115,417	66.4
36		國泰	726	200,398	158,265	79.0	362	99,947	78,581	78.6	364	100,451	79,684	79.3
37	聯合	達美	364	112,239	70,358	62.7	182	55,993	34,282	61.2	182	56,246	36,076	64.1
38		日本航空	359	91,932	74,545	81.1	180	46,095	38,636	83.8	179	45,837	35,909	78.3
39	全日空	達美	727	139,184	113,874	81.8	363	69,520	56,947	81.9	364	69,664	56,927	81.7
40		達美	362	77,444	60,580	78.2	180	38,508	31,262	81.2	182	38,936	29,318	75.3
41	河內	達美	364	124,493	94,279	75.7	182	62,317	45,671	73.3	182	62,176	48,608	78.2
			1,145	246,524	169,729	68.8	572	123,187	83,679	67.9	573	123,337	86,050	69.8
42	中華	長榮	364	109,182	80,254	73.5	182	54,591	38,831	71.1	182	54,591	41,423	75.9
43		越南	208	31,820	23,026	72.4	104	15,910	11,504	72.3	104	15,910	11,522	72.4
44	法蘭克福	中華	573	105,522	66,449	63.0	286	52,686	33,344	63.3	287	52,836	33,105	62.7
			260	72,728	57,418	78.9	130	36,364	26,810	73.7	130	36,364	30,608	84.2
45	泗水	中華	260	72,728	57,418	78.9	130	36,364	26,810	73.7	130	36,364	30,608	84.2
			104	26,020	20,214	77.7	51	12,852	9,268	72.1	53	13,168	10,946	83.1
46	金邊	中華	2	316	290	91.8	-	-	-	-	2	316	290	91.8
47		長榮	102	25,704	19,924	77.5	51	12,852	9,268	72.1	51	12,852	10,656	82.9
	洛杉磯	中華	520	81,184	67,589	83.3	260	40,592	33,778	83.2	260	40,592	33,811	83.3
48		長榮	156	24,948	19,230	77.1	78	12,474	9,620	77.1	78	12,474	9,610	77.0
49	洛杉磯	中華	364	56,236	48,359	86.0	182	28,118	24,158	85.9	182	28,118	24,201	86.1
			1,522	541,774	443,794	81.9	761	270,851	215,690	79.6	761	270,923	228,104	84.2
50	胡志明市	中華	657	261,963	216,645	82.7	328	130,776	104,193	79.7	329	131,187	112,452	85.7
51		長榮	794	259,712	215,836	83.1	397	129,846	107,255	82.6	397	129,866	108,581	83.6
52	香港	馬來西亞	71	20,099	11,313	56.3	36	10,229	4,242	41.5	35	9,870	7,071	71.6
			1,594	441,994	340,190	77.0	797	221,018	176,475	79.8	797	220,976	163,715	74.1
53	香港	中華	727	184,219	141,642	76.9	363	91,953	72,112	78.4	364	92,266	69,530	75.4
54		長榮	504	163,596	131,782	80.6	252	81,798	70,037	85.6	252	81,798	61,745	75.5
55	香港	越南	363	94,179	66,766	70.9	182	47,267	34,326	72.6	181	46,912	32,440	69.2
			14,009	4,264,182	2,971,519	69.7	7,014	2,135,627	1,465,934	68.6	6,995	2,128,555	1,505,585	70.7
56	香港	中華	4,197	1,193,170	857,007	71.8	2,091	594,132	431,877	72.7	2,106	599,038	425,130	71.0
57		長榮	2,534	714,251	529,774	74.2	1,267	357,077	267,801	75.0	1,267	357,174	261,973	73.3
58	香港	國泰	5,530	1,888,059	1,294,269	68.6	2,780	949,618	617,845	65.1	2,750	938,441	676,424	72.1
59		港龍	1,042	266,128	169,054	63.5	523	133,513	87,161	65.3	519	132,615	81,893	61.8
60	桃園→高雄接駁線	香港	706	202,574	121,415	59.9	353	101,287	61,250	60.5	353	101,287	60,165	59.4
			729	109,258	66,420	60.8	368	55,302	37,460	67.7	361	53,956	28,960	53.7
61	琉球	中華	724	108,466	65,977	60.8	363	54,510	37,017	67.9	361	53,956	28,960	53.7
62		馬來西亞	2	288	116	40.3	2	288	116	40.3	-	-	-	-
63	釜山	南方	2	336	239	71.1	2	336	239	71.1	-	-	-	-
64		海南	1	168	88	52.4	1	168	88	52.4	-	-	-	-
	紐約	中華	667	122,833	90,557	73.7	333	61,218	44,699	73.0	334	61,615	45,858	74.4
65		長榮	667	122,833	90,557	73.7	333	61,218	44,699	73.0	334	61,615	45,858	74.4
	釜山	長榮	114	36,252	30,479	84.1	9	2,862	2,704	94.5	105	33,390	27,775	83.2
66		長榮	114	36,252	30,479	84.1	9	2,862	2,704	94.5	105	33,390	27,775	83.2
	釜山	復興	597	103,536	79,070	76.4	298	51,677	38,917	75.3	299	51,859	40,153	77.4
67		釜山	233	39,046	24,539	62.8	116	19,432	11,947	61.5	117	19,614	12,592	64.2
68		釜山	364	64,490	54,531	84.6	182	32,245	26,970	83.6	182	32,245	27,561	85.5

表42-1 臺灣桃園國際機場國際及兩岸定期航線班機載客率－按航線及航空公司分(續2)

中華民國101年1月至101年6月

序號	航線	航空公司	合 計				入 境				出 境			
			飛行班次 (次)	座位總數 (位)	載客人數 (人)	載客率 (%)	飛行班次 (次)	座位總數 (位)	載客人數 (人)	載客率 (%)	飛行班次 (次)	座位總數 (位)	載客人數 (人)	載客率 (%)
	馬尼拉		2,034	447,767	321,783	71.9	1,015	223,530	156,785	70.1	1,019	224,237	164,998	73.6
69		中華	725	159,338	117,700	73.9	363	79,748	64,304	80.6	362	79,590	53,396	67.1
70		長榮	364	100,368	82,761	82.5	182	50,184	42,531	84.8	182	50,184	40,230	80.2
71		宿霧太平洋	375	67,033	57,054	85.1	186	33,248	27,815	83.7	189	33,785	29,239	86.5
72		荷蘭	193	61,374	21,235	34.6	96	30,528	548	1.8	97	30,846	20,687	67.1
73		菲律賓	377	59,654	43,033	72.1	188	29,822	21,587	72.4	189	29,832	21,446	71.9
	曼谷		2,471	798,257	536,730	67.2	1,235	398,976	252,923	63.4	1,236	399,281	283,807	71.1
74		中華	963	328,753	255,467	77.7	481	164,220	133,957	81.6	482	164,533	121,510	73.9
75		長榮	614	187,496	76,574	40.8	307	93,758	20,648	22.0	307	93,738	55,926	59.7
76		泰國	726	225,248	159,882	71.0	363	112,618	75,259	66.8	363	112,630	84,623	75.1
77		荷蘭	168	56,760	44,807	78.9	84	28,380	23,059	81.3	84	28,380	21,748	76.6
	清邁		105	16,818	12,248	72.8	52	8,318	6,060	72.9	53	8,500	6,188	72.8
78		中華	98	15,544	11,398	73.3	49	7,772	5,663	72.9	49	7,772	5,735	73.8
79		復興	7	1,274	850	66.7	3	546	397	72.7	4	728	453	62.2
	雪梨		226	70,738	47,519	67.2	113	35,369	23,249	65.7	113	35,369	24,270	68.6
80		中華	226	70,738	47,519	67.2	113	35,369	23,249	65.7	113	35,369	24,270	68.6
	普吉島		95	15,816	12,141	76.8	48	7,990	6,072	76.0	47	7,826	6,069	77.5
81		中華	95	15,816	12,141	76.8	48	7,990	6,072	76.0	47	7,826	6,069	77.5
	雅加達		746	205,282	152,203	74.1	372	102,328	78,566	76.8	374	102,954	73,637	71.5
82		中華	366	106,646	82,792	77.6	182	53,010	39,976	75.4	184	53,636	42,816	79.8
83		長榮	306	86,220	61,765	71.6	153	43,110	35,285	81.8	153	43,110	26,480	61.4
84		印尼航空	74	12,416	7,646	61.6	37	6,208	3,305	53.2	37	6,208	4,341	69.9
	新加坡		3,315	809,923	600,141	74.1	1,655	404,246	297,854	73.7	1,660	405,677	302,287	74.5
85		中華	733	217,239	139,863	64.4	365	108,305	72,950	67.4	368	108,934	66,913	61.4
86		長榮	356	112,201	81,875	73.0	177	55,752	40,241	72.2	179	56,449	41,634	73.8
87		捷星	669	120,420	98,942	82.2	335	60,300	47,799	79.3	334	60,120	51,143	85.1
88		復興	364	60,168	35,957	59.8	182	30,084	17,435	58.0	182	30,084	18,522	61.6
89		新加坡	819	233,871	185,807	79.4	409	116,793	90,755	77.7	410	117,078	95,052	81.2
90		欣丰虎	374	66,024	57,697	87.4	187	33,012	28,674	86.9	187	33,012	29,023	87.9
	溫哥華		447	137,928	118,446	85.9	224	69,150	54,785	79.2	223	68,778	63,661	92.6
91		中華	292	80,592	71,266	88.4	146	40,296	32,345	80.3	146	40,296	38,921	96.6
92		長榮	155	57,336	47,180	82.3	78	28,854	22,440	77.8	77	28,482	24,740	86.9
	福岡		1,272	411,099	249,788	60.8	636	205,537	115,299	56.1	636	205,562	134,489	65.4
93		中華	623	189,679	125,825	66.3	311	94,683	62,933	66.5	312	94,996	62,892	66.2
94		長榮	287	89,709	63,116	70.4	143	44,698	31,173	69.7	144	45,011	31,943	71.0
95		國泰	362	131,711	60,847	46.2	182	66,156	21,193	32.0	180	65,555	39,654	60.5
	廣島		381	61,424	45,476	74.0	190	30,630	21,610	70.6	191	30,794	23,866	77.5
96		中華	381	61,424	45,476	74.0	190	30,630	21,610	70.6	191	30,794	23,866	77.5
	德里		138	43,194	26,951	62.4	69	21,597	18,922	87.6	69	21,597	8,029	37.2
97		中華	138	43,194	26,951	62.4	69	21,597	18,922	87.6	69	21,597	8,029	37.2
	澳門		3,598	698,254	487,086	69.8	1,797	348,869	240,882	69.0	1,801	349,385	246,204	70.5
98		長榮	1,259	336,272	237,196	70.5	630	168,295	117,403	69.8	629	167,977	119,793	71.3
99		復興	1,040	185,400	126,926	68.5	520	92,700	63,426	68.4	520	92,700	63,500	68.5
100		澳門	1,299	176,582	122,964	69.6	647	87,874	60,053	68.3	652	88,708	62,911	70.9
	濟州島		213	37,000	27,767	75.0	107	18,584	13,744	74.0	106	18,416	14,023	76.1
101		真航	29	4,872	3,634	74.6	15	2,520	1,703	67.6	14	2,352	1,931	82.1
102		復興	184	32,128	24,133	75.1	92	16,064	12,041	75.0	92	16,064	12,092	75.3

表42-1 臺灣桃園國際機場國際及兩岸定期航線班機載客率－按航線及航空公司分(續3)

中華民國101年1月至101年6月

序號	航線	航空公司	合計				入境				出境			
			飛行班次 (次)	座位總數 (位)	載客人數 (人)	載客率 (%)	飛行班次 (次)	座位總數 (位)	載客人數 (人)	載客率 (%)	飛行班次 (次)	座位總數 (位)	載客人數 (人)	載客率 (%)
	檳城		211	33,782	24,678	73.1	105	16,812	12,138	72.2	106	16,970	12,540	73.9
103		中華	211	33,782	24,678	73.1	105	16,812	12,138	72.2	106	16,970	12,540	73.9
	舊金山		881	312,358	260,261	83.3	440	156,020	129,183	82.8	441	156,338	131,078	83.8
104		中華	356	142,172	113,536	79.9	178	71,086	56,349	79.3	178	71,086	57,187	80.4
105		長榮	525	170,186	146,725	86.2	262	84,934	72,834	85.8	263	85,252	73,891	86.7
	關島		242	73,401	55,707	75.9	120	36,418	27,527	75.6	122	36,983	28,180	76.2
106		中華	117	36,025	26,461	73.5	58	17,856	13,104	73.4	59	18,169	13,357	73.5
107		長榮	125	37,376	29,246	78.2	62	18,562	14,423	77.7	63	18,814	14,823	78.8
	清州		50	7,450	5,832	78.3	25	3,725	2,829	75.9	25	3,725	3,003	80.6
108		大韓	50	7,450	5,832	78.3	25	3,725	2,829	75.9	25	3,725	3,003	80.6
	峇里島		670	188,077	139,150	74.0	336	94,268	70,267	74.5	334	93,809	68,883	73.4
109		中華	408	122,053	90,227	73.9	205	61,256	45,863	74.9	203	60,797	44,364	73.0
110		長榮	262	66,024	48,923	74.1	131	33,012	24,404	73.9	131	33,012	24,519	74.3
	小松		208	35,066	26,322	75.1	104	17,533	13,007	74.2	104	17,533	13,315	75.9
111		長榮	208	35,066	26,322	75.1	104	17,533	13,007	74.2	104	17,533	13,315	75.9
	宮崎		103	17,122	11,190	65.4	51	8,482	5,586	65.9	52	8,640	5,604	64.9
112		中華	103	17,122	11,190	65.4	51	8,482	5,586	65.9	52	8,640	5,604	64.9
	維也納		156	43,056	33,503	77.8	78	21,528	16,028	74.5	78	21,528	17,475	81.2
113		中華	156	43,056	33,503	77.8	78	21,528	16,028	74.5	78	21,528	17,475	81.2
	長灘島		237	37,446	28,914	77.2	118	18,644	14,364	77.0	119	18,802	14,550	77.4
114		華信	237	37,446	28,914	77.2	118	18,644	14,364	77.0	119	18,802	14,550	77.4
	靜岡		82	13,076	8,800	67.3	41	6,538	4,604	70.4	41	6,538	4,196	64.2
115		中華	82	13,076	8,800	67.3	41	6,538	4,604	70.4	41	6,538	4,196	64.2
	倫敦		48	13,248	8,212	62.0	24	6,624	3,814	57.6	24	6,624	4,398	66.4
116		中華	48	13,248	8,212	62.0	24	6,624	3,814	57.6	24	6,624	4,398	66.4
	多倫多		156	49,628	42,315	85.3	78	24,804	20,010	80.7	78	24,824	22,305	89.9
117		長榮	156	49,628	42,315	85.3	78	24,804	20,010	80.7	78	24,824	22,305	89.9
	富山		44	7,060	4,449	63.0	22	3,530	1,984	56.2	22	3,530	2,465	69.8
118		中華	44	7,060	4,449	63.0	22	3,530	1,984	56.2	22	3,530	2,465	69.8
	石垣島		23	2,392	2,270	94.9	11	1,144	1,084	94.8	12	1,248	1,186	95.0
119		華信	23	2,392	2,270	94.9	11	1,144	1,084	94.8	12	1,248	1,186	95.0
	阿姆斯特丹		194	61,692	38,914	63.1	97	30,846	8,784	28.5	97	30,846	30,130	97.7
120		荷蘭	194	61,692	38,914	63.1	97	30,846	8,784	28.5	97	30,846	30,130	97.7
	鹿兒島		82	18,278	12,967	70.9	41	9,139	6,044	66.1	41	9,139	6,923	75.8
121		中華	82	18,278	12,967	70.9	41	9,139	6,044	66.1	41	9,139	6,923	75.8
兩岸航線			18,778	4,267,798	3,203,097	75.1	9,409	2,137,233	1,587,856	74.3	9,369	2,130,565	1,615,241	75.8
	上海浦東		2,492	760,209	595,910	78.4	1,251	381,045	295,369	77.5	1,241	379,164	300,541	79.3
122		中華	556	214,798	163,082	75.9	278	107,394	81,295	75.7	278	107,404	81,787	76.1
123		長榮	556	203,769	167,199	82.1	281	102,550	82,793	80.7	275	101,219	84,406	83.4
124		復興	67	11,494	8,299	72.2	35	6,030	4,296	71.2	32	5,464	4,003	73.3
125		國航	381	97,006	76,064	78.4	192	48,819	38,635	79.1	189	48,187	37,429	77.7
126		南方	319	55,480	45,554	82.1	161	27,923	22,641	81.1	158	27,557	22,913	83.1
127		東方	613	177,662	135,712	76.4	304	88,329	65,709	74.4	309	89,333	70,003	78.4
	貴陽		282	47,156	29,328	62.2	141	23,580	14,492	61.5	141	23,576	14,836	62.9
128		遠東	77	12,716	7,035	55.3	39	6,444	3,507	54.4	38	6,272	3,528	56.3
129		南方	205	34,440	22,293	64.7	102	17,136	10,985	64.1	103	17,304	11,308	65.3
	寧波		656	140,802	99,858	70.9	328	70,305	48,367	68.8	328	70,497	51,491	73.0

表42-1 臺灣桃園國際機場國際及兩岸定期航線班機載客率－按航線及航空公司分(續4)

中華民國101年1月至101年6月

序號	航線	航空公司	合計				入境				出境			
			飛行班次 (次)	座位總數 (位)	載客人數 (人)	載客率 (%)	飛行班次 (次)	座位總數 (位)	載客人數 (人)	載客率 (%)	飛行班次 (次)	座位總數 (位)	載客人數 (人)	載客率 (%)
130		立榮	104	26,014	19,576	75.3	52	13,007	9,253	71.1	52	13,007	10,323	79.4
131		華信	204	60,572	40,969	67.6	102	30,190	20,823	69.0	102	30,382	20,146	66.3
132	南京	東方	348	54,216	39,313	72.5	174	27,108	18,291	67.5	174	27,108	21,022	77.5
			753	186,253	137,664	73.9	378	93,422	68,008	72.8	375	92,831	69,656	75.0
133		立榮	157	50,663	32,610	64.4	78	25,254	16,303	64.6	79	25,409	16,307	64.2
134		華信	156	58,696	47,005	80.1	78	29,348	23,049	78.5	78	29,348	23,956	81.6
135		上海	49	8,232	5,681	69.0	25	4,200	2,837	67.5	24	4,032	2,844	70.5
136	長沙	東方	391	68,662	52,368	76.3	197	34,620	25,819	74.6	194	34,042	26,549	78.0
			513	98,679	73,161	74.1	256	49,255	36,318	73.7	257	49,424	36,843	74.5
137		復興	104	17,488	12,166	69.6	52	8,744	6,038	69.1	52	8,744	6,128	70.1
138		華信	102	31,036	23,501	75.7	51	15,518	11,731	75.6	51	15,518	11,770	75.8
139		南方	156	24,588	19,986	81.3	78	12,294	9,692	78.8	78	12,294	10,294	83.7
140	海口	廈門	151	25,567	17,508	68.5	75	12,699	8,857	69.7	76	12,868	8,651	67.2
			491	79,332	51,458	64.9	245	39,582	25,969	65.6	246	39,750	25,489	64.1
141		中華	156	25,246	17,352	68.7	78	12,623	8,725	69.1	78	12,623	8,627	68.3
142		長榮	100	15,290	9,391	61.4	50	7,645	4,566	59.7	50	7,645	4,825	63.1
143		南方	38	5,700	2,582	45.3	19	2,850	1,309	45.9	19	2,850	1,273	44.7
144		海南	197	33,096	22,133	66.9	98	16,464	11,369	69.1	99	16,632	10,764	64.7
	桂林		254	42,672	27,355	64.1	127	21,336	13,502	63.3	127	21,336	13,853	64.9
145	鄭州	南方	254	42,672	27,355	64.1	127	21,336	13,502	63.3	127	21,336	13,853	64.9
			460	108,272	81,388	75.2	230	54,136	40,261	74.4	230	54,136	41,127	76.0
146		長榮	104	26,208	19,032	72.6	52	13,104	9,452	72.1	52	13,104	9,580	73.1
147		華信	154	48,128	36,420	75.7	77	24,064	18,138	75.4	77	24,064	18,282	76.0
148	杭州	南方	202	33,936	25,936	76.4	101	16,968	12,671	74.7	101	16,968	13,265	78.2
			847	185,334	140,990	76.1	426	93,004	70,809	76.1	421	92,330	70,181	76.0
149		長榮	364	112,920	85,571	75.8	182	56,460	43,535	77.1	182	56,460	42,036	74.5
150		國航	415	60,922	47,073	77.3	210	30,798	23,102	75.0	205	30,124	23,971	79.6
151	福州	廈門	68	11,492	8,346	72.6	34	5,746	4,172	72.6	34	5,746	4,174	72.6
			466	76,662	55,640	72.6	233	38,331	27,315	71.3	233	38,331	28,325	73.9
152		立榮	96	14,596	10,437	71.5	48	7,298	5,542	75.9	48	7,298	4,895	67.1
153	武漢	廈門	370	62,066	45,203	72.8	185	31,033	21,773	70.2	185	31,033	23,430	75.5
			279	61,682	45,536	73.8	140	30,920	22,977	74.3	139	30,762	22,559	73.3
154		中華	105	32,682	23,482	71.8	53	16,420	12,008	73.1	52	16,262	11,474	70.6
155		南方	70	11,760	8,176	69.5	35	5,880	4,145	70.5	35	5,880	4,031	68.6
156	西安	東方	104	17,240	13,878	80.5	52	8,620	6,824	79.2	52	8,620	7,054	81.8
			398	88,338	61,380	69.5	199	44,169	30,576	69.2	199	44,169	30,804	69.7
157		中華	106	33,178	22,719	68.5	53	16,589	11,264	67.9	53	16,589	11,455	69.1
158		立榮	94	23,688	14,834	62.6	47	11,844	7,430	62.7	47	11,844	7,404	62.5
159		海南	96	16,128	11,956	74.1	48	8,064	6,021	74.7	48	8,064	5,935	73.6
160	昆明	東方	102	15,344	11,871	77.4	51	7,672	5,861	76.4	51	7,672	6,010	78.3
			311	50,548	39,024	77.2	155	25,195	19,258	76.4	156	25,353	19,766	78.0
161		四川	156	25,298	20,643	81.6	78	12,649	10,255	81.1	78	12,649	10,388	82.1
162	大連	東方	155	25,250	18,381	72.8	77	12,546	9,003	71.8	78	12,704	9,378	73.8
			319	66,510	48,592	73.1	160	33,339	24,329	73.0	159	33,171	24,263	73.1
163		中華	52	14,440	9,953	68.9	26	7,220	4,912	68.0	26	7,220	5,041	69.8
164		立榮	104	26,208	19,415	74.1	52	13,104	9,901	75.6	52	13,104	9,514	72.6
165		南方	112	17,294	12,768	73.8	56	8,647	6,256	72.3	56	8,647	6,512	75.3

表42-1 臺灣桃園國際機場國際及兩岸定期航線班機載客率－按航線及航空公司分(續5)

中華民國101年1月至101年6月

序號	航線	航空公司	合 計				入 境				出 境			
			飛行班次 (次)	座位總數 (位)	載客人數 (人)	載客率 (%)	飛行班次 (次)	座位總數 (位)	載客人數 (人)	載客率 (%)	飛行班次 (次)	座位總數 (位)	載客人數 (人)	載客率 (%)
166	青島	海南	51	8,568	6,456	75.4	26	4,368	3,260	74.6	25	4,200	3,196	76.1
			424	106,562	71,940	67.5	212	53,281	34,973	65.6	212	53,281	36,967	69.4
167		中華	104	32,478	23,435	72.2	52	16,239	11,586	71.3	52	16,239	11,849	73.0
168		立榮	104	38,420	21,929	57.1	52	19,210	10,733	55.9	52	19,210	11,196	58.3
169		山東	164	27,552	21,134	76.7	82	13,776	10,081	73.2	82	13,776	11,053	80.2
170		東方	52	8,112	5,442	67.1	26	4,056	2,573	63.4	26	4,056	2,869	70.7
	瀋陽		570	120,494	96,525	80.1	285	60,247	48,097	79.8	285	60,247	48,428	80.4
171		立榮	156	39,716	32,213	81.1	78	19,858	15,809	79.6	78	19,858	16,404	82.6
172		華信	104	31,440	23,860	75.9	52	15,720	11,837	75.3	52	15,720	12,023	76.5
173		南方	156	26,238	21,461	81.8	78	13,119	10,793	82.3	78	13,119	10,668	81.3
174		深圳	154	23,100	18,991	82.2	77	11,550	9,658	83.6	77	11,550	9,333	80.8
	成都		420	95,130	74,567	78.4	210	47,565	36,932	77.6	210	47,565	37,635	79.1
175		中華	104	32,552	25,046	76.9	52	16,276	12,416	76.3	52	16,276	12,630	77.6
176		長榮	104	26,208	20,593	78.6	52	13,104	10,190	77.8	52	13,104	10,403	79.4
177		國航	212	36,370	28,928	79.5	106	18,185	14,326	78.8	106	18,185	14,602	80.3
	廈門		736	171,881	119,116	69.3	369	86,128	58,077	67.4	367	85,753	61,039	71.2
178		華信	366	110,491	77,012	69.7	183	55,264	38,350	69.4	183	55,227	38,662	70.0
179		廈門	370	61,390	42,104	68.6	186	30,864	19,727	63.9	184	30,526	22,377	73.3
	重慶		361	56,356	43,413	77.0	180	28,111	21,597	76.8	181	28,245	21,816	77.2
180		立榮	101	14,862	11,208	75.4	50	7,364	5,370	72.9	51	7,498	5,838	77.9
181		國航	260	41,494	32,205	77.6	130	20,747	16,227	78.2	130	20,747	15,978	77.0
	深圳		1,308	334,300	245,851	73.5	658	167,780	122,932	73.3	650	166,520	122,919	73.8
182		中華	276	109,222	85,169	78.0	138	54,674	41,711	76.3	138	54,548	43,458	79.7
183		立榮	267	99,088	57,243	57.8	134	49,670	28,368	57.1	133	49,418	28,875	58.4
184		南方	329	57,118	46,539	81.5	168	29,000	24,154	83.3	161	28,118	22,385	79.6
185		深圳	436	68,872	56,900	82.6	218	34,436	28,699	83.3	218	34,436	28,201	81.9
	北京		1,528	463,056	376,846	81.4	765	231,618	185,545	80.1	763	231,438	191,301	82.7
186		中華	368	140,771	108,938	77.4	184	70,266	53,129	75.6	184	70,505	55,809	79.2
187		長榮	367	122,476	100,296	81.9	184	61,364	49,748	81.1	183	61,112	50,548	82.7
188		國航	585	164,865	139,889	84.9	293	82,516	69,030	83.7	292	82,349	70,859	86.0
189		海南	208	34,944	27,723	79.3	104	17,472	13,638	78.1	104	17,472	14,085	80.6
	廣州		950	259,920	204,634	78.7	477	130,439	101,659	77.9	473	129,481	102,975	79.5
190		中華	270	106,434	83,249	78.2	136	53,530	42,389	79.2	134	52,904	40,860	77.2
191		長榮	159	42,153	34,812	82.6	80	21,154	16,859	79.7	79	20,999	17,953	85.5
192		南方	365	85,125	66,664	78.3	183	42,651	32,531	76.3	182	42,474	34,133	80.4
193		海南	156	26,208	19,909	76.0	78	13,104	9,880	75.4	78	13,104	10,029	76.5
	合肥		156	24,240	18,700	77.1	78	12,120	9,574	79.0	78	12,120	9,126	75.3
194		東方	156	24,240	18,700	77.1	78	12,120	9,574	79.0	78	12,120	9,126	75.3
	天津		104	28,956	23,419	80.9	52	14,478	11,063	76.4	52	14,478	12,356	85.3
195		長榮	104	28,956	23,419	80.9	52	14,478	11,063	76.4	52	14,478	12,356	85.3
	濟南		428	72,120	55,975	77.6	214	36,060	27,573	76.5	214	36,060	28,402	78.8
196		長榮	208	35,160	28,564	81.2	104	17,580	14,271	81.2	104	17,580	14,293	81.3
197		山東	220	36,960	27,411	74.2	110	18,480	13,302	72.0	110	18,480	14,109	76.3
	哈爾濱		264	50,144	36,540	72.9	132	25,072	17,790	71.0	132	25,072	18,750	74.8
198		長榮	130	30,044	21,374	71.1	65	15,022	10,555	70.3	65	15,022	10,819	72.0
199		南方	134	20,100	15,166	75.5	67	10,050	7,235	72.0	67	10,050	7,931	78.9
	南昌		285	51,836	32,522	62.7	143	25,997	15,976	61.5	142	25,839	16,546	64.0

表42-1 臺灣桃園國際機場國際及兩岸定期航線班機載客率—按航線及航空公司分(續完)

中華民國101年1月至101年6月

序號	航線	航空公司	合計				入境				出境				
			飛行班次 (次)	座位總數 (位)	載客人數 (人)	載客率 (%)	飛行班次 (次)	座位總數 (位)	載客人數 (人)	載客率 (%)	飛行班次 (次)	座位總數 (位)	載客人數 (人)	載客率 (%)	
200	太原	中華	103	23,512	15,182	64.6	52	11,835	7,752	65.5	51	11,677	7,430	63.6	
201		東方	182	28,324	17,340	61.2	91	14,162	8,224	58.1	91	14,162	9,116	64.4	
				153	25,474	17,458	68.5	77	12,816	8,578	66.9	76	12,658	8,880	70.2
202	煙臺	東方	153	25,474	17,458	68.5	77	12,816	8,578	66.9	76	12,658	8,880	70.2	
				253	42,504	29,051	68.3	127	21,336	15,000	70.3	126	21,168	14,051	66.4
203	南寧	山東	253	42,504	29,051	68.3	127	21,336	15,000	70.3	126	21,168	14,051	66.4	
				167	27,936	21,385	76.5	83	13,884	10,688	77.0	84	14,052	10,697	76.1
204	長春	南方	155	26,040	19,713	75.7	77	12,936	9,870	76.3	78	13,104	9,843	75.1	
205		深圳	12	1,896	1,672	88.2	6	948	818	86.3	6	948	854	90.1	
				157	27,003	20,588	76.2	78	13,413	10,035	74.8	79	13,590	10,553	77.7
206	石家莊	南方	157	27,003	20,588	76.2	78	13,413	10,035	74.8	79	13,590	10,553	77.7	
				251	40,669	31,888	78.4	127	20,579	15,960	77.6	124	20,090	15,928	79.3
207	三亞	遠東	130	21,551	18,903	87.7	66	10,941	9,511	86.9	64	10,610	9,392	88.5	
208		東方	121	19,118	12,985	67.9	61	9,638	6,449	66.9	60	9,480	6,536	68.9	
				176	28,436	14,888	52.4	88	14,218	7,385	51.9	88	14,218	7,503	52.8
209		中華	136	21,824	12,267	56.2	68	10,912	6,169	56.5	68	10,912	6,098	55.9	
210		復興	18	2,916	1,968	67.5	9	1,458	923	63.3	9	1,458	1,045	71.7	
211		海南	22	3,696	653	17.7	11	1,848	293	15.9	11	1,848	360	19.5	
	徐州		358	59,964	39,036	65.1	179	29,982	19,489	65.0	179	29,982	19,547	65.2	
212		復興	150	25,020	15,246	60.9	75	12,510	7,551	60.4	75	12,510	7,695	61.5	
213	鹽城	上海	208	34,944	23,790	68.1	104	17,472	11,938	68.3	104	17,472	11,852	67.8	
				296	45,956	33,273	72.4	147	22,820	16,971	74.4	149	23,136	16,302	70.5
214		立榮	50	7,456	5,709	76.6	25	3,728	2,922	78.4	25	3,728	2,787	74.8	
215	無錫	華信	96	15,168	10,588	69.8	47	7,426	5,263	70.9	49	7,742	5,325	68.8	
216		東方	150	23,332	16,976	72.8	75	11,666	8,786	75.3	75	11,666	8,190	70.2	
				770	120,696	93,682	77.6	388	60,812	47,602	78.3	382	59,884	46,080	76.9
217	黃山	深圳	330	52,140	40,271	77.2	166	26,228	20,000	76.3	164	25,912	20,271	78.2	
218		東方	440	68,556	53,411	77.9	222	34,584	27,602	79.8	218	33,972	25,809	76.0	
				142	21,716	14,516	66.8	71	10,858	6,810	62.7	71	10,858	7,706	71.0
21															

表42-2 高雄國際機場國際及兩岸定期航線班機載客率—按航線及航空公司分

中華民國101年1月至101年6月

序號	航線	航空公司	合 計				入 境				出 境			
			飛行班次 (次)	座位總數 (位)	載客人數 (人)	載客率 (%)	飛行班次 (次)	座位總數 (位)	載客人數 (人)	載客率 (%)	飛行班次 (次)	座位總數 (位)	載客人數 (人)	載客率 (%)
	總計		11,058	2,228,665	1,527,638	68.5	5,527	1,114,080	762,746	68.5	5,531	1,114,585	764,892	68.6
	國際航線(含港澳)		8,469	1,719,897	1,167,602	67.9	4,233	859,905	582,889	67.8	4,236	859,992	584,713	68.0
	大阪		107	14,779	11,919	80.6	53	7,233	5,642	78.0	54	7,546	6,277	83.2
1		中華	56	8,848	7,431	84.0	28	4,424	3,545	80.1	28	4,424	3,886	87.8
2		華信	51	5,931	4,488	75.7	25	2,809	2,097	74.7	26	3,122	2,391	76.6
	首爾仁川		267	35,328	26,757	75.7	133	17,612	13,374	75.9	134	17,716	13,383	75.5
3		中華	140	22,120	15,556	70.3	70	11,060	7,750	70.1	70	11,060	7,806	70.6
4		華信	127	13,208	11,201	84.8	63	6,552	5,624	85.8	64	6,656	5,577	83.8
	吉隆坡		102	17,666	11,772	66.6	51	8,833	5,569	63.0	51	8,833	6,203	70.2
5		中華	102	17,666	11,772	66.6	51	8,833	5,569	63.0	51	8,833	6,203	70.2
	名古屋		46	7,268	5,551	76.4	23	3,634	2,936	80.8	23	3,634	2,615	72.0
6		中華	46	7,268	5,551	76.4	23	3,634	2,936	80.8	23	3,634	2,615	72.0
	東京成田		520	120,296	95,220	79.2	260	60,148	45,855	76.2	260	60,148	49,365	82.1
7		中華	156	35,808	26,474	73.9	78	17,904	12,650	70.7	78	17,904	13,824	77.2
8		日本航空	364	84,488	68,746	81.4	182	42,244	33,205	78.6	182	42,244	35,541	84.1
	河內		388	66,590	42,447	63.7	194	33,308	21,314	64.0	194	33,282	21,133	63.5
9		立榮	131	20,432	14,571	71.3	65	10,137	7,477	73.8	66	10,295	7,094	68.9
10		復興	104	18,064	10,884	60.3	52	9,032	5,770	63.9	52	9,032	5,114	56.6
11		越南	153	28,094	16,992	60.5	77	14,139	8,067	57.1	76	13,955	8,925	64.0
	胡志明市		477	84,634	61,088	72.2	240	42,580	31,161	73.2	237	42,054	29,927	71.2
12		立榮	115	17,886	13,214	73.9	58	9,022	6,560	72.7	57	8,864	6,654	75.1
13		越南	362	66,748	47,874	71.7	182	33,558	24,601	73.3	180	33,190	23,273	70.1
	香港		4,031	1,000,277	659,824	66.0	2,015	500,348	334,486	66.9	2,016	499,929	325,338	65.1
14		中華	1,175	276,000	179,755	65.1	660	145,030	94,094	64.9	515	130,970	85,661	65.4
15		港龍	2,135	560,967	386,783	68.9	1,068	280,702	196,797	70.1	1,067	280,265	189,986	67.8
16		香港	195	32,435	18,243	56.2	97	16,135	10,054	62.3	98	16,300	8,189	50.2
17		華信	526	130,875	75,043	57.3	190	58,481	33,541	57.4	336	72,394	41,502	57.3
	馬尼拉		208	21,632	17,346	80.2	104	10,816	9,268	85.7	104	10,816	8,078	74.7
18		中華	208	21,632	17,346	80.2	104	10,816	9,268	85.7	104	10,816	8,078	74.7
	高雄→桃園接駁線		724	104,226	65,558	62.9	361	51,854	28,870	55.7	363	52,372	36,688	70.1
19		中華	724	104,226	65,558	62.9	361	51,854	28,870	55.7	363	52,372	36,688	70.1
	曼谷		152	24,636	19,560	79.4	76	12,318	9,709	78.8	76	12,318	9,851	80.0
20		中華	152	24,636	19,560	79.4	76	12,318	9,709	78.8	76	12,318	9,851	80.0
	新加坡		104	16,432	11,754	71.5	52	8,216	5,744	69.9	52	8,216	6,010	73.1
21		中華	104	16,432	11,754	71.5	52	8,216	5,744	69.9	52	8,216	6,010	73.1
	澳門		1,343	206,133	138,806	67.3	671	103,005	68,961	66.9	672	103,128	69,845	67.7
22		長榮	575	89,125	60,883	68.3	287	44,485	30,756	69.1	288	44,640	30,127	67.5
23		復興	404	70,472	45,667	64.8	202	35,252	22,540	63.9	202	35,220	23,127	65.7
24		澳門	364	46,536	32,256	69.3	182	23,268	15,665	67.3	182	23,268	16,591	71.3
	兩岸航線		2,589	508,768	360,036	70.8	1,294	254,175	179,857	70.8	1,295	254,593	180,179	70.8
	上海浦東		228	81,303	60,846	74.8	114	40,574	30,689	75.6	114	40,729	30,157	74.0
25		中華	110	33,965	26,597	78.3	55	16,905	13,778	81.5	55	17,060	12,819	75.1
26		長榮	118	47,338	34,249	72.3	59	23,669	16,911	71.4	59	23,669	17,338	73.3
	寧波		107	16,603	12,072	72.7	53	8,233	6,512	79.1	54	8,370	5,560	66.4
27		長榮	107	16,603	12,072	72.7	53	8,233	6,512	79.1	54	8,370	5,560	66.4
	長沙		156	32,498	20,599	63.4	78	16,249	10,053	61.9	78	16,249	10,546	64.9
28		復興	52	8,936	5,818	65.1	26	4,468	2,774	62.1	26	4,468	3,044	68.1

資料來源：本局高雄國際航空站

附註：1. 入境、出境之載客人數均包括過境旅客。

2. 載客人數以進出高雄國際機場之末站及首站為基準。





表42-3 臺北松山機場國際及兩岸定期航線班機載客率－按航線及航空公司分

中華民國101年1月至101年6月

序號	航線	航空公司	合 計				入 境				出 境			
			飛行班次 (次)	座位總數 (位)	載客人數 (人)	載客率 (%)	飛行班次 (次)	座位總數 (位)	載客人數 (人)	載客率 (%)	飛行班次 (次)	座位總數 (位)	載客人數 (人)	載客率 (%)
	總計		7,206	1,588,287	1,281,072	80.7	3,598	793,176	634,134	79.9	3,608	795,111	646,938	81.4
	國際航線(含港澳)		3,155	793,109	651,079	82.1	1,577	396,436	320,987	81.0	1,578	396,673	330,092	83.2
	首爾金浦		244	39,790	22,189	55.8	122	19,895	10,722	53.9	122	19,895	11,467	57.6
1		德威	66	12,474	5,657	45.4	33	6,237	2,773	44.5	33	6,237	2,884	46.2
2		易斯達	54	8,046	3,351	41.6	27	4,023	1,749	43.5	27	4,023	1,602	39.8
3		中華	52	8,326	5,437	65.3	26	4,163	2,519	60.5	26	4,163	2,918	70.1
4		長榮	72	10,944	7,744	70.8	36	5,472	3,681	67.3	36	5,472	4,063	74.3
	東京羽田		2,911	753,319	628,890	83.5	1,455	376,541	310,265	82.4	1,456	376,778	318,625	84.6
5		中華	728	227,864	182,497	80.1	364	113,932	89,166	78.3	364	113,932	93,331	81.9
6		長榮	728	197,364	161,929	82.0	364	98,682	79,993	81.1	364	98,682	81,936	83.0
7		日本航空	727	172,299	151,493	87.9	363	86,031	74,739	86.9	364	86,268	76,754	89.0
8		全日空	728	155,792	132,971	85.4	364	77,896	66,367	85.2	364	77,896	66,604	85.5
	兩岸航線		4,051	795,178	629,993	79.2	2,021	396,740	313,147	78.9	2,030	398,438	316,846	79.5
	上海浦東		508	85,578	67,808	79.2	251	42,243	33,480	79.3	257	43,335	34,328	79.2
9		復興	146	26,572	21,490	80.9	70	12,740	10,602	83.2	76	13,832	10,888	78.7
10		上海	362	59,006	46,318	78.5	181	29,503	22,878	77.5	181	29,503	23,440	79.4
	上海虹橋		1,453	339,079	280,624	82.8	726	169,410	138,252	81.6	727	169,669	142,372	83.9
11		中華	314	98,282	88,654	90.2	157	49,141	43,074	87.7	157	49,141	45,580	92.8
12		長榮	314	85,056	71,614	84.2	157	42,528	35,557	83.6	157	42,528	36,057	84.8
13		復興	104	18,928	16,732	88.4	52	9,464	7,990	84.4	52	9,464	8,742	92.4
14		國航	202	33,332	28,338	85.0	101	16,666	14,814	88.9	101	16,666	13,524	81.1
15		上海	155	40,145	23,426	58.4	77	19,943	11,269	56.5	78	20,202	12,157	60.2
16		東方	364	63,336	51,860	81.9	182	31,668	25,548	80.7	182	31,668	26,312	83.1
	杭州		206	37,492	31,264	83.4	103	18,746	15,526	82.8	103	18,746	15,738	84.0
17		復興	206	37,492	31,264	83.4	103	18,746	15,526	82.8	103	18,746	15,738	84.0
	福州		418	73,580	57,414	78.0	209	36,790	29,441	80.0	209	36,790	27,973	76.0
18		復興	210	38,220	31,243	81.7	105	19,110	15,781	82.6	105	19,110	15,462	80.9
19		廈門	208	35,360	26,171	74.0	104	17,680	13,660	77.3	104	17,680	12,511	70.8
	武漢		104	18,928	14,961	79.0	52	9,464	7,474	79.0	52	9,464	7,487	79.1
20		復興	104	18,928	14,961	79.0	52	9,464	7,474	79.0	52	9,464	7,487	79.1
	成都		214	41,516	31,487	75.8	107	20,758	15,480	74.6	107	20,758	16,007	77.1
21		四川	214	41,516	31,487	75.8	107	20,758	15,480	74.6	107	20,758	16,007	77.1
	廈門		408	67,024	52,543	78.4	204	33,512	26,914	80.3	204	33,512	25,629	76.5
22		立榮	146	22,484	18,317	81.5	73	11,242	9,033	80.4	73	11,242	9,284	82.6
23		廈門	262	44,540	34,226	76.8	131	22,270	17,881	80.3	131	22,270	16,345	73.4
	重慶		298	57,812	34,802	60.2	149	28,906	17,475	60.5	149	28,906	17,327	59.9
24		復興	102	19,788	13,835	69.9	51	9,894	6,804	68.8	51	9,894	7,031	71.1
25		四川	196	38,024	20,967	55.1	98	19,012	10,671	56.1	98	19,012	10,296	54.2
	合肥		51	9,282	6,446	69.4	25	4,550	3,188	70.1	26	4,732	3,258	68.9
26		復興	51	9,282	6,446	69.4	25	4,550	3,188	70.1	26	4,732	3,258	68.9
	天津		204	34,032	28,241	83.0	102	17,016	13,923	81.8	102	17,016	14,318	84.1
27		復興	104	18,928	15,988	84.5	52	9,464	7,796	82.4	52	9,464	8,192	86.6
28		國航	100	15,104	12,253	81.1	50	7,552	6,127	81.1	50	7,552	6,126	81.1
	太原		142	23,430	18,783	80.2	71	11,715	9,307	79.4	71	11,715	9,476	80.9
29		遠東	142	23,430	18,783	80.2	71	11,715	9,307	79.4	71	11,715	9,476	80.9
	南寧		45	7,425	5,620	75.7	22	3,630	2,687	74.0	23	3,795	2,933	77.3
30		遠東	45	7,425	5,620	75.7	22	3,630	2,687	74.0	23	3,795	2,933	77.3

資料來源：本局臺北國際航空站

附註：1. 自99年11月1日起以定期班機管理之包機，改列本國際及兩岸定期航線班機載客率統計表。

2. 99年11月1日以前以定期班機管理之包機，相關航線載客率請參考當期月報表71及表72。

表42-4 臺中機場國際及兩岸定期航線班機載客率－按航線及航空公司分

中華民國101年1月至101年6月

序號	航線	航空公司	合 計				入 境				出 境			
			飛行班次 (次)	座位總數 (位)	載客人數 (人)	載客率 (%)	飛行班次 (次)	座位總數 (位)	載客人數 (人)	載客率 (%)	飛行班次 (次)	座位總數 (位)	載客人數 (人)	載客率 (%)
	總計		2,682	365,001	267,348	73.2	1,335	181,572	132,546	73.0	1,347	183,429	134,802	73.5
國際航線(含港澳)			1,245	160,152	113,924	71.1	623	80,158	56,957	71.1	622	79,994	56,967	71.2
	香港		1,205	155,992	110,617	70.9	603	78,078	55,404	71.0	602	77,914	55,213	70.9
1		港龍	188	27,964	17,933	64.1	94	13,982	8,963	64.1	94	13,982	8,970	64.2
2		華信	646	67,184	52,060	77.5	323	33,592	26,262	78.2	323	33,592	25,798	76.8
3		香港快運航空	371	60,844	40,624	66.8	186	30,504	20,179	66.2	185	30,340	20,445	67.4
	琉球		40	4,160	3,307	79.5	20	2,080	1,553	74.7	20	2,080	1,754	84.3
4		華信	40	4,160	3,307	79.5	20	2,080	1,553	74.7	20	2,080	1,754	84.3
兩岸航線			1,437	204,849	153,424	74.9	712	101,414	75,589	74.5	725	103,435	77,835	75.3
	上海浦東		155	28,210	24,171	85.7	77	14,014	11,775	84.0	78	14,196	12,396	87.3
5		復興	155	28,210	24,171	85.7	77	14,014	11,775	84.0	78	14,196	12,396	87.3
	寧波		187	23,914	16,369	68.4	93	11,872	7,849	66.1	94	12,042	8,520	70.8
6		立榮	93	14,138	9,610	68.0	46	6,984	4,445	63.6	47	7,154	5,165	72.2
7		華信	94	9,776	6,759	69.1	47	4,888	3,404	69.6	47	4,888	3,355	68.6
	南京		100	15,625	11,957	76.5	49	7,662	5,936	77.5	51	7,963	6,021	75.6
8		立榮	49	7,567	6,116	80.8	24	3,712	3,085	83.1	25	3,855	3,031	78.6
9		東方	51	8,058	5,841	72.5	25	3,950	2,851	72.2	26	4,108	2,990	72.8
	鄭州		50	5,200	3,701	71.2	25	2,600	1,839	70.7	25	2,600	1,862	71.6
10		華信	50	5,200	3,701	71.2	25	2,600	1,839	70.7	25	2,600	1,862	71.6
	杭州		147	17,674	13,058	73.9	73	8,752	6,489	74.1	74	8,922	6,569	73.6
11		立榮	47	7,274	4,825	66.3	23	3,552	2,343	66.0	24	3,722	2,482	66.7
12		華信	100	10,400	8,233	79.2	50	5,200	4,146	79.7	50	5,200	4,087	78.6
	福州		147	19,188	13,969	72.8	73	9,542	6,792	71.2	74	9,646	7,177	74.4
13		復興	50	9,100	6,496	71.4	25	4,550	3,153	69.3	25	4,550	3,343	73.5
14		華信	97	10,088	7,473	74.1	48	4,992	3,639	72.9	49	5,096	3,834	75.2
	武漢		50	5,200	3,517	67.6	25	2,600	1,782	68.5	25	2,600	1,735	66.7
15		華信	50	5,200	3,517	67.6	25	2,600	1,782	68.5	25	2,600	1,735	66.7
	成都		48	9,216	6,477	70.3	24	4,608	3,180	69.0	24	4,608	3,297	71.5
16		四川	48	9,216	6,477	70.3	24	4,608	3,180	69.0	24	4,608	3,297	71.5
	廈門		201	33,458	25,048	74.9	99	16,462	12,677	77.0	102	16,996	12,371	72.8
17		立榮	47	7,186	5,626	78.3	23	3,508	2,771	79.0	24	3,678	2,855	77.6
18		復興	106	19,292	15,105	78.3	52	9,464	7,572	80.0	54	9,828	7,533	76.6
19		廈門	48	6,980	4,317	61.8	24	3,490	2,334	66.9	24	3,490	1,983	56.8
	重慶		85	8,840	5,966	67.5	42	4,368	2,909	66.6	43	4,472	3,057	68.4
20		中華	85	8,840	5,966	67.5	42	4,368	2,909	66.6	43	4,472	3,057	68.4
	深圳		97	14,934	13,432	89.9	47	7,239	6,407	88.5	50	7,695	7,025	91.3
21		立榮	97	14,934	13,432	89.9	47	7,239	6,407	88.5	50	7,695	7,025	91.3
	天津		42	6,234	4,220	67.7	21	3,117	2,171	69.7	21	3,117	2,049	65.7
22		國航	42	6,234	4,220	67.7	21	3,117	2,171	69.7	21	3,117	2,049	65.7
	濟南		52	7,746	5,114	66.0	26	3,873	2,648	68.4	26	3,873	2,466	63.7
23		山東	52	7,746	5,114	66.0	26	3,873	2,648	68.4	26	3,873	2,466	63.7
	南昌		24	2,496	1,450	58.1	12	1,248	644	51.6	12	1,248	806	64.6
24		中華	24	2,496	1,450	58.1	12	1,248	644	51.6	12	1,248	806	64.6
	長春		52	6,914	4,975	72.0	26	3,457	2,491	72.1	26	3,457	2,484	71.9
25		南方	52	6,914	4,975	72.0	26	3,457	2,491	72.1	26	3,457	2,484	71.9

資料來源：本局臺中航空站

附註：1. 自99年11月1日起以定期班機管理之包機，改列本國際及兩岸定期航線班機載客率統計表。

2. 99年11月1日以前以定期班機管理之包機，相關航線載客率請參考當期月報表71及表72。

表42-5 臺東機場國際及兩岸定期航線班機載客率－按航線及航空公司分

中華民國101年1月至101年6月

序號	航線	航空公司	合 計				入 境				出 境			
			飛行班次 (次)	座位總數 (位)	載客人數 (人)	載客率 (%)	飛行班次 (次)	座位總數 (位)	載客人數 (人)	載客率 (%)	飛行班次 (次)	座位總數 (位)	載客人數 (人)	載客率 (%)
	總計		36	5,767	3,769	65.4	17	2,715	1,789	65.9	19	3,052	1,980	64.9
	兩岸航線		36	5,767	3,769	65.4	17	2,715	1,789	65.9	19	3,052	1,980	64.9
	南京		36	5,767	3,769	65.4	17	2,715	1,789	65.9	19	3,052	1,980	64.9
1		立榮	36	5,767	3,769	65.4	17	2,715	1,789	65.9	19	3,052	1,980	64.9

資料來源：本局臺東航空站

表42-6 花蓮機場國際及兩岸定期航線班機載客率－按航線及航空公司分

中華民國101年1月至101年6月

序號	航線	航空公司	合 計				入 境				出 境			
			飛行班次 (次)	座位總數 (位)	載客人數 (人)	載客率 (%)	飛行班次 (次)	座位總數 (位)	載客人數 (人)	載客率 (%)	飛行班次 (次)	座位總數 (位)	載客人數 (人)	載客率 (%)
	總計		34	6,188	4,738	76.6	17	3,094	2,392	77.3	17	3,094	2,346	75.8
	兩岸航線		34	6,188	4,738	76.6	17	3,094	2,392	77.3	17	3,094	2,346	75.8
	杭州		18	3,276	1,872	57.1	9	1,638	958	58.5	9	1,638	914	55.8
1		復興	18	3,276	1,872	57.1	9	1,638	958	58.5	9	1,638	914	55.8
	武漢		16	2,912	2,866	98.4	8	1,456	1,434	98.5	8	1,456	1,432	98.4
2		復興	16	2,912	2,866	98.4	8	1,456	1,434	98.5	8	1,456	1,432	98.4

資料來源：本局花蓮航空站

表42-7 馬公機場國際及兩岸定期航線班機載客率－按航線及航空公司分

中華民國101年1月至101年6月

序號	航線	航空公司	合 計				入 境				出 境			
			飛行班次 (次)	座位總數 (位)	載客人數 (人)	載客率 (%)	飛行班次 (次)	座位總數 (位)	載客人數 (人)	載客率 (%)	飛行班次 (次)	座位總數 (位)	載客人數 (人)	載客率 (%)
	總計		19	3,135	1,156	36.9	9	1,485	587	39.5	10	1,650	569	34.5
	國際航線(含港澳)		19	3,135	1,156	36.9	9	1,485	587	39.5	10	1,650	569	34.5
	香港		19	3,135	1,156	36.9	9	1,485	587	39.5	10	1,650	569	34.5
1		遠東	19	3,135	1,156	36.9	9	1,485	587	39.5	10	1,650	569	34.5

資料來源：本局馬公航空站



表43 臺灣地區各機場國際及兩岸定期航線班機載客率－按航空公司及航線分(續1)

中華民國101年1月至101年6月

序號	航空公司	航線	合計				入境				出境			
			飛行班次 (次)	座位總數 (位)	載客人數 (人)	載客率 (%)	飛行班次 (次)	座位總數 (位)	載客人數 (人)	載客率 (%)	飛行班次 (次)	座位總數 (位)	載客人數 (人)	載客率 (%)
43		靜岡	82	13,076	8,800	67.3	41	6,538	4,604	70.4	41	6,538	4,196	64.2
44		倫敦	48	13,248	8,212	62.0	24	6,624	3,814	57.6	24	6,624	4,398	66.4
45		富山	44	7,060	4,449	63.0	22	3,530	1,984	56.2	22	3,530	2,465	69.8
46		上海浦東	666	248,763	189,679	76.2	333	124,299	95,073	76.5	333	124,464	94,606	76.0
47		上海虹橋	314	98,282	88,654	90.2	157	49,141	43,074	87.7	157	49,141	45,580	92.8
48		海口	156	25,246	17,352	68.7	78	12,623	8,725	69.1	78	12,623	8,627	68.3
49		武漢	105	32,682	23,482	71.8	53	16,420	12,008	73.1	52	16,262	11,474	70.6
50		西安	106	33,178	22,719	68.5	53	16,589	11,264	67.9	53	16,589	11,455	69.1
51		大連	52	14,440	9,953	68.9	26	7,220	4,912	68.0	26	7,220	5,041	69.8
52		青島	104	32,478	23,435	72.2	52	16,239	11,586	71.3	52	16,239	11,849	73.0
53		成都	104	32,552	25,046	76.9	52	16,276	12,416	76.3	52	16,276	12,630	77.6
54		重慶	189	32,712	19,783	60.5	94	16,304	9,841	60.4	95	16,408	9,942	60.6
55		深圳	381	141,932	109,929	77.5	191	71,108	54,384	76.5	190	70,824	55,545	78.4
56		北京	420	152,397	117,153	76.9	210	76,079	57,062	75.0	210	76,318	60,091	78.7
57		廣州	270	106,434	83,249	78.2	136	53,530	42,389	79.2	134	52,904	40,860	77.2
58		南昌	127	26,008	16,632	63.9	64	13,083	8,396	64.2	63	12,925	8,236	63.7
59		三亞	136	21,824	12,267	56.2	68	10,912	6,169	56.5	68	10,912	6,098	55.9
60		鹿兒島	82	18,278	12,967	70.9	41	9,139	6,044	66.1	41	9,139	6,923	75.8
	立榮		2,352	513,913	354,710	69.0	1,171	256,215	175,402	68.5	1,181	257,698	179,308	69.6
61		河內	131	20,432	14,571	71.3	65	10,137	7,477	73.8	66	10,295	7,094	68.9
62		胡志明市	115	17,886	13,214	73.9	58	9,022	6,560	72.7	57	8,864	6,654	75.1
63		寧波	197	40,152	29,186	72.7	98	19,991	13,698	68.5	99	20,161	15,488	76.8
64		南京	242	63,997	42,495	66.4	119	31,681	21,177	66.8	123	32,316	21,318	66.0
65		杭州	147	22,796	15,790	69.3	73	11,313	8,061	71.3	74	11,483	7,729	67.3
66		福州	198	30,406	21,748	71.5	99	15,203	10,780	70.9	99	15,203	10,968	72.1
67		西安	94	23,688	14,834	62.6	47	11,844	7,430	62.7	47	11,844	7,404	62.5
68		昆明	104	16,142	12,044	74.6	52	8,071	6,091	75.5	52	8,071	5,953	73.8
69		大連	104	26,208	19,415	74.1	52	13,104	9,901	75.6	52	13,104	9,514	72.6
70		青島	156	46,480	27,665	59.5	78	23,240	13,547	58.3	78	23,240	14,118	60.7
71		瀋陽	156	39,716	32,213	81.1	78	19,858	15,809	79.6	78	19,858	16,404	82.6
72		廈門	193	29,670	23,943	80.7	96	14,750	11,804	80.0	97	14,920	12,139	81.4
73		重慶	101	14,862	11,208	75.4	50	7,364	5,370	72.9	51	7,498	5,838	77.9
74		深圳	364	114,022	70,675	62.0	181	56,909	34,775	61.1	183	57,113	35,900	62.9
75		鹽城	50	7,456	5,709	76.6	25	3,728	2,922	78.4	25	3,728	2,787	74.8
	帛琉航空		34	7,004	4,648	66.4	17	3,502	2,141	61.1	17	3,502	2,507	71.6
76		帛琉	34	7,004	4,648	66.4	17	3,502	2,141	61.1	17	3,502	2,507	71.6
	長榮		16,837	4,635,572	3,546,348	76.5	8,419	2,317,768	1,753,611	75.7	8,418	2,317,804	1,792,737	77.3
77		大阪	362	96,098	77,264	80.4	181	48,049	38,516	80.2	181	48,049	38,748	80.6
78		首爾仁川	434	131,592	107,456	81.7	217	65,796	54,187	82.4	217	65,796	53,269	81.0
79		首爾金浦	72	10,944	7,744	70.8	36	5,472	3,681	67.3	36	5,472	4,063	74.3
80		巴黎	175	55,730	47,217	84.7	87	27,706	22,421	80.9	88	28,024	24,796	88.5
81		仙台	108	27,216	20,923	76.9	54	13,608	10,359	76.1	54	13,608	10,564	77.6
82		布理司班	94	23,688	17,095	72.2	47	11,844	7,825	66.1	47	11,844	9,270	78.3
83		札幌	374	117,030	97,681	83.5	187	58,515	48,474	82.8	187	58,515	49,207	84.1
84		吉隆坡	204	59,240	45,619	77.0	102	29,620	22,513	76.0	102	29,620	23,106	78.0
85		名古屋	140	27,284	21,673	79.4	70	13,642	10,504	77.0	70	13,642	11,169	81.9
86		安克拉治	96	30,528	23,969	78.5	96	30,528	23,969	78.5	-	-	-	-
87		西雅圖	221	75,786	65,422	86.3	111	38,052	32,157	84.5	110	37,734	33,265	88.2

表43 臺灣地區各機場國際及兩岸定期航線班機載客率－按航空公司及航線分(續2)

中華民國101年1月至101年6月

序號	航空公司	航線	合計				入境				出境			
			飛行班次 (次)	座位總數 (位)	載客人數 (人)	載客率 (%)	飛行班次 (次)	座位總數 (位)	載客人數 (人)	載客率 (%)	飛行班次 (次)	座位總數 (位)	載客人數 (人)	載客率 (%)
88		東京羽田	728	197,364	161,929	82.0	364	98,682	79,993	81.1	364	98,682	81,936	83.0
89		東京成田	726	200,398	158,265	79.0	362	99,947	78,581	78.6	364	100,451	79,684	79.3
90		河內	208	31,820	23,026	72.4	104	15,910	11,504	72.3	104	15,910	11,522	72.4
91		泗水	102	25,704	19,924	77.5	51	12,852	9,268	72.1	51	12,852	10,656	82.9
92		金邊	364	56,236	48,359	86.0	182	28,118	24,158	85.9	182	28,118	24,201	86.1
93		洛杉磯	794	259,712	215,836	83.1	397	129,846	107,255	82.6	397	129,866	108,581	83.6
94		胡志明市	504	163,596	131,782	80.6	252	81,798	70,037	85.6	252	81,798	61,745	75.5
95		香港	2,534	714,251	529,774	74.2	1,267	357,077	267,801	75.0	1,267	357,174	261,973	73.3
96		紐約	114	36,252	30,479	84.1	9	2,862	2,704	94.5	105	33,390	27,775	83.2
97		馬尼拉	364	100,368	82,761	82.5	182	50,184	42,531	84.8	182	50,184	40,230	80.2
98		曼谷	614	187,496	76,574	40.8	307	93,758	20,648	22.0	307	93,738	55,926	59.7
99		雅加達	306	86,220	61,765	71.6	153	43,110	35,285	81.8	153	43,110	26,480	61.4
100		新加坡	356	112,201	81,875	73.0	177	55,752	40,241	72.2	179	56,449	41,634	73.8
101		溫哥華	155	57,336	47,180	82.3	78	28,854	22,440	77.8	77	28,482	24,740	86.9
102		福岡	287	89,709	63,116	70.4	143	44,698	31,173	69.7	144	45,011	31,943	71.0
103		澳門	1,834	425,397	298,079	70.1	917	212,780	148,159	69.6	917	212,617	149,920	70.5
104		舊金山	525	170,186	146,725	86.2	262	84,934	72,834	85.8	263	85,252	73,891	86.7
105		關島	125	37,376	29,246	78.2	62	18,562	14,423	77.7	63	18,814	14,823	78.8
106		峇里島	262	66,024	48,923	74.1	131	33,012	24,404	73.9	131	33,012	24,519	74.3
107		小松	208	35,066	26,322	75.1	104	17,533	13,007	74.2	104	17,533	13,315	75.9
108		多倫多	156	49,628	42,315	85.3	78	24,804	20,010	80.7	78	24,824	22,305	89.9
109		上海浦東	674	251,107	201,448	80.2	340	126,219	99,704	79.0	334	124,888	101,744	81.5
110		上海虹橋	314	85,056	71,614	84.2	157	42,528	35,557	83.6	157	42,528	36,057	84.8
111		寧波	107	16,603	12,072	72.7	53	8,233	6,512	79.1	54	8,370	5,560	66.4
112		海口	100	15,290	9,391	61.4	50	7,645	4,566	59.7	50	7,645	4,825	63.1
113		桂林	155	24,054	16,564	68.9	77	11,964	8,347	69.8	78	12,090	8,217	68.0
114		鄭州	208	42,328	30,709	72.6	104	21,164	15,274	72.2	104	21,164	15,435	72.9
115		杭州	364	112,920	85,571	75.8	182	56,460	43,535	77.1	182	56,460	42,036	74.5
116		成都	104	26,208	20,593	78.6	52	13,104	10,190	77.8	52	13,104	10,403	79.4
117		北京	367	122,476	100,296	81.9	184	61,364	49,748	81.1	183	61,112	50,548	82.7
118		廣州	262	58,118	47,593	81.9	132	29,214	23,218	79.5	130	28,904	24,375	84.3
119		天津	156	37,016	29,725	80.3	78	18,508	14,262	77.1	78	18,508	15,463	83.5
120		濟南	208	35,160	28,564	81.2	104	17,580	14,271	81.2	104	17,580	14,293	81.3
121		哈爾濱	130	30,044	21,374	71.1	65	15,022	10,555	70.3	65	15,022	10,819	72.0
122		黃山	142	21,716	14,516	66.8	71	10,858	6,810	62.7	71	10,858	7,706	71.0
	泰國		1,090	339,316	244,351	72.0	545	169,652	114,330	67.4	545	169,664	130,021	76.6
123		首爾仁川	364	114,068	84,469	74.1	182	57,034	39,071	68.5	182	57,034	45,398	79.6
124		曼谷	726	225,248	159,882	71.0	363	112,618	75,259	66.8	363	112,630	84,623	75.1
	馬來西亞		805	136,822	102,459	74.9	402	68,339	47,988	70.2	403	68,483	54,471	79.5
125		吉隆坡	363	63,283	52,428	82.8	181	31,462	24,638	78.3	182	31,821	27,790	87.3
126		亞庇	369	53,152	38,602	72.6	183	26,360	18,992	72.0	186	26,792	19,610	73.2
127		洛杉磯	71	20,099	11,313	56.3	36	10,229	4,242	41.5	35	9,870	7,071	71.6
128		桃園→高雄接駁線	2	288	116	40.3	2	288	116	40.3	-	-	-	-
	國泰		7,346	2,501,190	1,699,971	68.0	3,689	1,256,334	800,903	63.7	3,657	1,244,856	899,068	72.2
129		大阪	364	134,854	102,129	75.7	182	67,345	47,355	70.3	182	67,509	54,774	81.1
130		首爾仁川	364	126,433	101,612	80.4	182	63,275	48,931	77.3	182	63,158	52,681	83.4
131		名古屋	362	107,894	70,756	65.6	181	53,947	31,297	58.0	181	53,947	39,459	73.1
132		東京成田	364	112,239	70,358	62.7	182	55,993	34,282	61.2	182	56,246	36,076	64.1

表43 臺灣地區各機場國際及兩岸定期航線班機載客率－按航空公司及航線分(續3)

中華民國101年1月至101年6月

序號	航 空 公 司	航 線	合 計				入 境				出 境			
			飛行班次 (次)	座位總數 (位)	載客人數 (人)	載客率 (%)	飛行班次 (次)	座位總數 (位)	載客人數 (人)	載客率 (%)	飛行班次 (次)	座位總數 (位)	載客人數 (人)	載客率 (%)
133		香港	5,530	1,888,059	1,294,269	68.6	2,780	949,618	617,845	65.1	2,750	938,441	676,424	72.1
134	宿霧太平洋	福岡	362	131,711	60,847	46.2	182	66,156	21,193	32.0	180	65,555	39,654	60.5
			375	67,033	57,054	85.1	186	33,248	27,815	83.7	189	33,785	29,239	86.5
135		馬尼拉	375	67,033	57,054	85.1	186	33,248	27,815	83.7	189	33,785	29,239	86.5
	捷星		1,227	220,860	172,957	78.3	612	110,160	84,211	76.4	615	110,700	88,746	80.2
136		大阪	558	100,440	74,015	73.7	277	49,860	36,412	73.0	281	50,580	37,603	74.3
137		新加坡	669	120,420	98,942	82.2	335	60,300	47,799	79.3	334	60,120	51,143	85.1
	荷蘭		555	179,826	104,956	58.4	277	89,754	32,391	36.1	278	90,072	72,565	80.6
138		馬尼拉	193	61,374	21,235	34.6	96	30,528	548	1.8	97	30,846	20,687	67.1
139		曼谷	168	56,760	44,807	78.9	84	28,380	23,059	81.3	84	28,380	21,748	76.6
140		阿姆斯特丹	194	61,692	38,914	63.1	97	30,846	8,784	28.5	97	30,846	30,130	97.7
	復興		4,493	791,126	560,026	70.8	2,241	394,598	276,909	70.2	2,252	396,528	283,117	71.4
141		大阪	6	1,092	775	71.0	3	546	231	42.3	3	546	544	99.6
142		亞庇	9	1,638	1,464	89.4	4	728	687	94.4	5	910	777	85.4
143		帛琉	69	11,258	8,233	73.1	34	5,548	4,133	74.5	35	5,710	4,100	71.8
144		河內	104	18,064	10,884	60.3	52	9,032	5,770	63.9	52	9,032	5,114	56.6
145		釜山	233	39,046	24,539	62.8	116	19,432	11,947	61.5	117	19,614	12,592	64.2
146		清邁	7	1,274	850	66.7	3	546	397	72.7	4	728	453	62.2
147		新加坡	364	60,168	35,957	59.8	182	30,084	17,435	58.0	182	30,084	18,522	61.6
148		澳門	1,444	255,872	172,593	67.5	722	127,952	85,966	67.2	722	127,920	86,627	67.7
149		濟州島	184	32,128	24,133	75.1	92	16,064	12,041	75.0	92	16,064	12,092	75.3
150		上海浦東	368	66,276	53,960	81.4	182	32,784	26,673	81.4	186	33,492	27,287	81.5
151		上海虹橋	104	18,928	16,732	88.4	52	9,464	7,990	84.4	52	9,464	8,742	92.4
152		長沙	156	26,424	17,984	68.1	78	13,212	8,812	66.7	78	13,212	9,172	69.4
153		杭州	224	40,768	33,136	81.3	112	20,384	16,484	80.9	112	20,384	16,652	81.7
154		福州	362	65,060	48,550	74.6	181	32,530	24,108	74.1	181	32,530	24,442	75.1
155		武漢	120	21,840	17,827	81.6	60	10,920	8,908	81.6	60	10,920	8,919	81.7
156		廈門	210	37,356	27,958	74.8	104	18,496	14,026	75.8	106	18,860	13,932	73.9
157		重慶	102	19,788	13,835	69.9	51	9,894	6,804	68.8	51	9,894	7,031	71.1
158		合肥	103	18,218	10,948	60.1	51	9,018	5,396	59.8	52	9,200	5,552	60.3
159		天津	104	18,928	15,988	84.5	52	9,464	7,796	82.4	52	9,464	8,192	86.6
160		南寧	52	9,064	6,466	71.3	26	4,532	2,831	62.5	26	4,532	3,635	80.2
161		三亞	18	2,916	1,968	67.5	9	1,458	923	63.3	9	1,458	1,045	71.7
162		徐州	150	25,020	15,246	60.9	75	12,510	7,551	60.4	75	12,510	7,695	61.5
	港龍		3,365	855,059	573,770	67.1	1,685	428,197	292,921	68.4	1,680	426,862	280,849	65.8
163		香港	3,365	855,059	573,770	67.1	1,685	428,197	292,921	68.4	1,680	426,862	280,849	65.8
	香港		901	235,009	139,658	59.4	450	117,422	71,304	60.7	451	117,587	68,354	58.1
164		香港	901	235,009	139,658	59.4	450	117,422	71,304	60.7	451	117,587	68,354	58.1
	華信		3,638	745,180	529,206	71.0	1,742	364,850	259,883	71.2	1,896	380,330	269,323	70.8
165		大阪	51	5,931	4,488	75.7	25	2,809	2,097	74.7	26	3,122	2,391	76.6
166		首爾仁川	127	13,208	11,201	84.8	63	6,552	5,624	85.8	64	6,656	5,577	83.8
167		香港	1,172	198,059	127,103	64.2	513	92,073	59,803	65.0	659	105,986	67,300	63.5
168		琉球	40	4,160	3,307	79.5	20	2,080	1,553	74.7	20	2,080	1,754	84.3
169		長灘島	237	37,446	28,914	77.2	118	18,644	14,364	77.0	119	18,802	14,550	77.4
170		石垣島	23	2,392	2,270	94.9	11	1,144	1,084	94.8	12	1,248	1,186	95.0
171		寧波	298	70,348	47,728	67.8	149	35,078	24,227	69.1	149	35,270	23,501	66.6
172		南京	156	58,696	47,005	80.1	78	29,348	23,049	78.5	78	29,348	23,956	81.6
173		長沙	206	54,598	38,282	70.1	103	27,299	19,010	69.6	103	27,299	19,272	70.6

表43 臺灣地區各機場國際及兩岸定期航線班機載客率－按航空公司及航線分(續4)

中華民國101年1月至101年6月

序號	航空公司	航線	合計				入境				出境			
			飛行班次 (次)	座位總數 (位)	載客人數 (人)	載客率 (%)	飛行班次 (次)	座位總數 (位)	載客人數 (人)	載客率 (%)	飛行班次 (次)	座位總數 (位)	載客人數 (人)	載客率 (%)
174		鄭州	204	53,328	40,121	75.2	102	26,664	19,977	74.9	102	26,664	20,144	75.5
175		杭州	257	58,611	43,847	74.8	128	29,149	22,091	75.8	129	29,462	21,756	73.8
176		福州	97	10,088	7,473	74.1	48	4,992	3,639	72.9	49	5,096	3,834	75.2
177		武漢	50	5,200	3,517	67.6	25	2,600	1,782	68.5	25	2,600	1,735	66.7
178		瀋陽	104	31,440	23,860	75.9	52	15,720	11,837	75.3	52	15,720	12,023	76.5
179		廈門	520	126,507	89,502	70.7	260	63,272	44,483	70.3	260	63,235	45,019	71.2
180		鹽城	96	15,168	10,588	69.8	47	7,426	5,263	70.9	49	7,742	5,325	68.8
181	菲律賓		377	59,654	43,033	72.1	188	29,822	21,587	72.4	189	29,832	21,446	71.9
		馬尼拉	377	59,654	43,033	72.1	188	29,822	21,587	72.4	189	29,832	21,446	71.9
	越南		1,451	294,543	198,081	67.3	727	147,650	100,338	68.0	724	146,893	97,743	66.5
182		河內	726	133,616	83,441	62.4	363	66,825	41,411	62.0	363	66,791	42,030	62.9
183		胡志明市	725	160,927	114,640	71.2	364	80,825	58,927	72.9	361	80,102	55,713	69.6
184	新加坡		819	233,871	185,807	79.4	409	116,793	90,755	77.7	410	117,078	95,052	81.2
		新加坡	819	233,871	185,807	79.4	409	116,793	90,755	77.7	410	117,078	95,052	81.2
	遠東		701	116,001	84,299	72.7	351	58,087	42,061	72.4	350	57,914	42,238	72.9
185		香港	19	3,135	1,156	36.9	9	1,485	587	39.5	10	1,650	569	34.5
186		貴陽	77	12,716	7,035	55.3	39	6,444	3,507	54.4	38	6,272	3,528	56.3
187		海口	94	15,472	9,408	60.8	47	7,736	4,631	59.9	47	7,736	4,777	61.8
188		成都	78	13,004	9,055	69.6	39	6,502	4,591	70.6	39	6,502	4,464	68.7
189		合肥	74	12,264	8,844	72.1	37	6,132	4,568	74.5	37	6,132	4,276	69.7
190		太原	142	23,430	18,783	80.2	71	11,715	9,307	79.4	71	11,715	9,476	80.9
191		南寧	87	14,429	11,115	77.0	43	7,132	5,359	75.1	44	7,297	5,756	78.9
192		石家莊	130	21,551	18,903	87.7	66	10,941	9,511	86.9	64	10,610	9,392	88.5
193	澳門		1,663	223,118	155,220	69.6	829	111,142	75,718	68.1	834	111,976	79,502	71.0
		澳門	1,663	223,118	155,220	69.6	829	111,142	75,718	68.1	834	111,976	79,502	71.0
	聯合		359	91,932	74,545	81.1	180	46,095	38,636	83.8	179	45,837	35,909	78.3
194		東京成田	359	91,932	74,545	81.1	180	46,095	38,636	83.8	179	45,837	35,909	78.3
195	韓亞		480	121,246	103,659	85.5	240	60,623	51,759	85.4	240	60,623	51,900	85.6
		首爾仁川	480	121,246	103,659	85.5	240	60,623	51,759	85.4	240	60,623	51,900	85.6
	日本航空		2,908	588,550	489,462	83.2	1,453	294,038	241,238	82.0	1,455	294,512	248,224	84.3
196		大阪	726	139,326	110,504	79.3	363	69,663	53,840	77.3	363	69,663	56,664	81.3
197		名古屋	364	53,253	44,845	84.2	182	26,580	22,507	84.7	182	26,673	22,338	83.7
198		東京羽田	727	172,299	151,493	87.9	363	86,031	74,739	86.9	364	86,268	76,754	89.0
199		東京成田	1,091	223,672	182,620	81.6	545	111,764	90,152	80.7	546	111,908	92,468	82.6
	全日空		1,090	233,236	193,551	83.0	544	116,404	97,629	83.9	546	116,832	95,922	82.1
200		東京羽田	728	155,792	132,971	85.4	364	77,896	66,367	85.2	364	77,896	66,604	85.5
201		東京成田	362	77,444	60,580	78.2	180	38,508	31,262	81.2	182	38,936	29,318	75.3
	全亞洲		390	147,426	125,020	84.8	195	73,713	61,375	83.3	195	73,713	63,645	86.3
202		吉隆坡	390	147,426	125,020	84.8	195	73,713	61,375	83.3	195	73,713	63,645	86.3
203	馬亞洲航空		264	47,520	38,709	81.5	129	23,220	18,569	80.0	135	24,300	20,140	82.9
		亞庇	264	47,520	38,709	81.5	129	23,220	18,569	80.0	135	24,300	20,140	82.9
	達美		364	124,493	94,279	75.7	182	62,317	45,671	73.3	182	62,176	48,608	78.2
204		東京成田	364	124,493	94,279	75.7	182	62,317	45,671	73.3	182	62,176	48,608	78.2
	釜山		364	64,490	54,531	84.6	182	32,245	26,970	83.6	182	32,245	27,561	85.5
205		釜山	364	64,490	54,531	84.6	182	32,245	26,970	83.6	182	32,245	27,561	85.5
	欣丰虎		374	66,024	57,697	87.4	187	33,012	28,674	86.9	187	33,012	29,023	87.9
206		新加坡	374	66,024	57,697	87.4	187	33,012	28,674	86.9	187	33,012	29,023	87.9
	國航		2,197	455,327	368,970	81.0	1,103	228,400	184,432	80.7	1,094	226,927	184,538	81.3



表43 臺灣地區各機場國際及兩岸定期航線班機載客率－按航空公司及航線分(續5)

中華民國101年1月至101年6月

序號	航空公司	航線	合計				入境				出境			
			飛行班次 (次)	座位總數 (位)	載客人數 (人)	載客率 (%)	飛行班次 (次)	座位總數 (位)	載客人數 (人)	載客率 (%)	飛行班次 (次)	座位總數 (位)	載客人數 (人)	載客率 (%)
207		上海浦東	381	97,006	76,064	78.4	192	48,819	38,635	79.1	189	48,187	37,429	77.7
208		上海虹橋	202	33,332	28,338	85.0	101	16,666	14,814	88.9	101	16,666	13,524	81.1
209		杭州	415	60,922	47,073	77.3	210	30,798	23,102	75.0	205	30,124	23,971	79.6
210		成都	212	36,370	28,928	79.5	106	18,185	14,326	78.8	106	18,185	14,602	80.3
211		重慶	260	41,494	32,205	77.6	130	20,747	16,227	78.2	130	20,747	15,978	77.0
212		北京	585	164,865	139,889	84.9	293	82,516	69,030	83.7	292	82,349	70,859	86.0
213		天津	142	21,338	16,473	77.2	71	10,669	8,298	77.8	71	10,669	8,175	76.6
	南方		2,706	474,744	359,995	75.8	1,358	237,996	178,549	75.0	1,348	236,748	181,446	76.6
214		桃園→高雄接駁線	2	336	239	71.1	2	336	239	71.1	-	-	-	-
215		上海浦東	319	55,480	45,554	82.1	161	27,923	22,641	81.1	158	27,557	22,913	83.1
216		貴陽	205	34,440	22,293	64.7	102	17,136	10,985	64.1	103	17,304	11,308	65.3
217		長沙	156	24,588	19,986	81.3	78	12,294	9,692	78.8	78	12,294	10,294	83.7
218		海口	38	5,700	2,582	45.3	19	2,850	1,309	45.9	19	2,850	1,273	44.7
219		桂林	254	42,672	27,355	64.1	127	21,336	13,502	63.3	127	21,336	13,853	64.9
220		鄭州	202	33,936	25,936	76.4	101	16,968	12,671	74.7	101	16,968	13,265	78.2
221		武漢	70	11,760	8,176	69.5	35	5,880	4,145	70.5	35	5,880	4,031	68.6
222		大連	112	17,294	12,768	73.8	56	8,647	6,256	72.3	56	8,647	6,512	75.3
223		瀋陽	156	26,238	21,461	81.8	78	13,119	10,793	82.3	78	13,119	10,668	81.3
224		深圳	329	57,118	46,539	81.5	168	29,000	24,154	83.3	161	28,118	22,385	79.6
225		廣州	365	85,125	66,664	78.3	183	42,651	32,531	76.3	182	42,474	34,133	80.4
226		哈爾濱	134	20,100	15,166	75.5	67	10,050	7,235	72.0	67	10,050	7,931	78.9
227		南寧	155	26,040	19,713	75.7	77	12,936	9,870	76.3	78	13,104	9,843	75.1
228		長春	209	33,917	25,563	75.4	104	16,870	12,526	74.3	105	17,047	13,037	76.5
	深圳		932	146,008	117,834	80.7	467	73,162	59,175	80.9	465	72,846	58,659	80.5
229		瀋陽	154	23,100	18,991	82.2	77	11,550	9,658	83.6	77	11,550	9,333	80.8
230		深圳	436	68,872	56,900	82.6	218	34,436	28,699	83.3	218	34,436	28,201	81.9
231		南寧	12	1,896	1,672	88.2	6	948	818	86.3	6	948	854	90.1
232		無錫	330	52,140	40,271	77.2	166	26,228	20,000	76.3	164	25,912	20,271	78.2
	四川		614	114,054	79,574	69.8	307	57,027	39,586	69.4	307	57,027	39,988	70.1
233		昆明	156	25,298	20,643	81.6	78	12,649	10,255	81.1	78	12,649	10,388	82.1
234		成都	262	50,732	37,964	74.8	131	25,366	18,660	73.6	131	25,366	19,304	76.1
235		重慶	196	38,024	20,967	55.1	98	19,012	10,671	56.1	98	19,012	10,296	54.2
	上海		774	142,327	99,215	69.7	387	71,118	48,922	68.8	387	71,209	50,293	70.6
236		上海浦東	362	59,006	46,318	78.5	181	29,503	22,878	77.5	181	29,503	23,440	79.4
237		上海虹橋	155	40,145	23,426	58.4	77	19,943	11,269	56.5	78	20,202	12,157	60.2
238		南京	49	8,232	5,681	69.0	25	4,200	2,837	67.5	24	4,032	2,844	70.5
239		徐州	208	34,944	23,790	68.1	104	17,472	11,938	68.3	104	17,472	11,852	67.8
	海南		731	122,808	88,918	72.4	366	61,488	44,549	72.5	365	61,320	44,369	72.4
240		桃園→高雄接駁線	1	168	88	52.4	1	168	88	52.4	-	-	-	-
241		海口	197	33,096	22,133	66.9	98	16,464	11,369	69.1	99	16,632	10,764	64.7
242		西安	96	16,128	11,956	74.1	48	8,064	6,021	74.7	48	8,064	5,935	73.6
243		大連	51	8,568	6,456	75.4	26	4,368	3,260	74.6	25	4,200	3,196	76.1
244		北京	208	34,944	27,723	79.3	104	17,472	13,638	78.1	104	17,472	14,085	80.6
245		廣州	156	26,208	19,909	76.0	78	13,104	9,880	75.4	78	13,104	10,029	76.5
246		三亞	22	3,696	653	17.7	11	1,848	293	15.9	11	1,848	360	19.5
	山東		689	114,762	82,710	72.1	345	57,465	41,031	71.4	344	57,297	41,679	72.7
247		青島	164	27,552	21,134	76.7	82	13,776	10,081	73.2	82	13,776	11,053	80.2
248		濟南	272	44,706	32,525	72.8	136	22,353	15,950	71.4	136	22,353	16,575	74.2

表43 臺灣地區各機場國際及兩岸定期航線班機載客率—按航空公司及航線分(續完)

中華民國101年1月至101年6月

[illegible]

表43-1 臺灣桃園國際機場國際及兩岸定期航線班機載客率－按航空公司及航線分

中華民國101年1月至101年6月

序號	航空公司	航線	合 計				入 境				出 境			
			飛行班次 (次)	座位總數 (位)	載客人數 (人)	載客率 (%)	飛行班次 (次)	座位總數 (位)	載客人數 (人)	載客率 (%)	飛行班次 (次)	座位總數 (位)	載客人數 (人)	載客率 (%)
	總計		73,243	19,007,374	13,955,893	73.4	36,630	9,506,079	6,881,377	72.4	36,613	9,501,295	7,074,516	74.5
	大韓		602	146,182	115,740	79.2	301	73,091	56,159	76.8	301	73,091	59,581	81.5
1		首爾仁川	552	138,732	109,908	79.2	276	69,366	53,330	76.9	276	69,366	56,578	81.6
2		清州	50	7,450	5,832	78.3	25	3,725	2,829	75.9	25	3,725	3,003	80.6
	真航		29	4,872	3,634	74.6	15	2,520	1,703	67.6	14	2,352	1,931	82.1
3		濟州島	29	4,872	3,634	74.6	15	2,520	1,703	67.6	14	2,352	1,931	82.1
	中華		20,365	5,867,955	4,295,373	73.2	10,170	2,930,072	2,168,541	74.0	10,195	2,937,883	2,126,832	72.4
4		大阪	810	287,342	185,901	64.7	404	143,358	99,732	69.6	406	143,984	86,169	59.8
5		首爾仁川	535	152,774	116,963	76.6	267	76,311	57,120	74.9	268	76,463	59,843	78.3
6		布理司班	155	48,515	34,327	70.8	78	24,414	17,121	70.1	77	24,101	17,206	71.4
7		札幌	376	117,688	90,952	77.3	188	58,844	45,158	76.7	188	58,844	45,794	77.8
8		吉隆坡	372	136,336	99,401	72.9	186	68,168	49,352	72.4	186	68,168	50,049	73.4
9		名古屋	511	142,775	111,233	77.9	256	71,544	55,397	77.4	255	71,231	55,836	78.4
10		帛琉	225	35,826	26,226	73.2	112	17,828	13,013	73.0	113	17,998	13,213	73.4
11		東京成田	1,044	346,902	241,055	69.5	521	173,138	125,638	72.6	523	173,764	115,417	66.4
12		河內	364	109,182	80,254	73.5	182	54,591	38,831	71.1	182	54,591	41,423	75.9
13		法蘭克福	260	72,728	57,418	78.9	130	36,364	26,810	73.7	130	36,364	30,608	84.2
14		泗水	2	316	290	91.8	-	-	-	-	2	316	290	91.8
15		金邊	156	24,948	19,230	77.1	78	12,474	9,620	77.1	78	12,474	9,610	77.0
16		洛杉磯	657	261,963	216,645	82.7	328	130,776	104,193	79.7	329	131,187	112,452	85.7
17		胡志明市	727	184,219	141,642	76.9	363	91,953	72,112	78.4	364	92,266	69,530	75.4
18		香港	4,197	1,193,170	857,007	71.8	2,091	594,132	431,877	72.7	2,106	599,038	425,130	71.0
19		桃園→高雄接駁線	724	108,466	65,977	60.8	363	54,510	37,017	67.9	361	53,956	28,960	53.7
20		琉球	667	122,833	90,557	73.7	333	61,218	44,699	73.0	334	61,615	45,858	74.4
21		馬尼拉	725	159,338	117,700	73.9	363	79,748	64,304	80.6	362	79,590	53,396	67.1
22		曼谷	963	328,753	255,467	77.7	481	164,220	133,957	81.6	482	164,533	121,510	73.9
23		清邁	98	15,544	11,398	73.3	49	7,772	5,663	72.9	49	7,772	5,735	73.8
24		雪梨	226	70,738	47,519	67.2	113	35,369	23,249	65.7	113	35,369	24,270	68.6
25		普吉島	95	15,816	12,141	76.8	48	7,990	6,072	76.0	47	7,826	6,069	77.5
26		雅加達	366	106,646	82,792	77.6	182	53,010	39,976	75.4	184	53,636	42,816	79.8
27		新加坡	733	217,239	139,863	64.4	365	108,305	72,950	67.4	368	108,934	66,913	61.4
28		溫哥華	292	80,592	71,266	88.4	146	40,296	32,345	80.3	146	40,296	38,921	96.6
29		福岡	623	189,679	125,825	66.3	311	94,683	62,933	66.5	312	94,996	62,892	66.2
30		廣島	381	61,424	45,476	74.0	190	30,630	21,610	70.6	191	30,794	23,866	77.5
31		德里	138	43,194	26,951	62.4	69	21,597	18,922	87.6	69	21,597	8,029	37.2
32		檳城	211	33,782	24,678	73.1	105	16,812	12,138	72.2	106	16,970	12,540	73.9
33		舊金山	356	142,172	113,536	79.9	178	71,086	56,349	79.3	178	71,086	57,187	80.4
34		關島	117	36,025	26,461	73.5	58	17,856	13,104	73.4	59	18,169	13,357	73.5
35		峇里島	408	122,053	90,227	73.9	205	61,256	45,863	74.9	203	60,797	44,364	73.0
36		宮崎	103	17,122	11,190	65.4	51	8,482	5,586	65.9	52	8,640	5,604	64.9
37		維也納	156	43,056	33,503	77.8	78	21,528	16,028	74.5	78	21,528	17,475	81.2
38		靜岡	82	13,076	8,800	67.3	41	6,538	4,604	70.4	41	6,538	4,196	64.2
39		倫敦	48	13,248	8,212	62.0	24	6,624	3,814	57.6	24	6,624	4,398	66.4
40		富山	44	7,060	4,449	63.0	22	3,530	1,984	56.2	22	3,530	2,465	69.8
41		上海浦東	556	214,798	163,082	75.9	278	107,394	81,295	75.7	278	107,404	81,787	76.1
42		海口	156	25,246	17,352	68.7	78	12,623	8,725	69.1	78	12,623	8,627	68.3
43		武漢	105	32,682	23,482	71.8	53	16,420	12,008	73.1	52	16,262	11,474	70.6
44		西安	106	33,178	22,719	68.5	53	16,589	11,264	67.9	53	16,589	11,455	69.1

資料來源：桃園國際機場股份有限公司

附註：1. 入境、出境之載客人數均包括過境旅客。

2. 載客人數以進出臺灣桃園國際機場之末站及首站為基準。

表43-1 臺灣桃園國際機場國際及兩岸定期航線班機載客率－按航空公司及航線分(續1)

中華民國101年1月至101年6月

序號	航空公司	航線	合 計				入 境				出 境			
			飛行班次 (次)	座位總數 (位)	載客人數 (人)	載客率 (%)	飛行班次 (次)	座位總數 (位)	載客人數 (人)	載客率 (%)	飛行班次 (次)	座位總數 (位)	載客人數 (人)	載客率 (%)
45		大連	52	14,440	9,953	68.9	26	7,220	4,912	68.0	26	7,220	5,041	69.8
46		青島	104	32,478	23,435	72.2	52	16,239	11,586	71.3	52	16,239	11,849	73.0
47		成都	104	32,552	25,046	76.9	52	16,276	12,416	76.3	52	16,276	12,630	77.6
48		深圳	276	109,222	85,169	78.0	138	54,674	41,711	76.3	138	54,548	43,458	79.7
49		北京	368	140,771	108,938	77.4	184	70,266	53,129	75.6	184	70,505	55,809	79.2
50		廣州	270	106,434	83,249	78.2	136	53,530	42,389	79.2	134	52,904	40,860	77.2
51		南昌	103	23,512	15,182	64.6	52	11,835	7,752	65.5	51	11,677	7,430	63.6
52		三亞	136	21,824	12,267	56.2	68	10,912	6,169	56.5	68	10,912	6,098	55.9
53		鹿兒島	82	18,278	12,967	70.9	41	9,139	6,044	66.1	41	9,139	6,923	75.8
	立榮		1,233	340,711	225,174	66.1	616	170,337	111,631	65.5	617	170,374	113,543	66.6
54		寧波	104	26,014	19,576	75.3	52	13,007	9,253	71.1	52	13,007	10,323	79.4
55		南京	157	50,663	32,610	64.4	78	25,254	16,303	64.6	79	25,409	16,307	64.2
56		福州	96	14,596	10,437	71.5	48	7,298	5,542	75.9	48	7,298	4,895	67.1
57		西安	94	23,688	14,834	62.6	47	11,844	7,430	62.7	47	11,844	7,404	62.5
58		大連	104	26,208	19,415	74.1	52	13,104	9,901	75.6	52	13,104	9,514	72.6
59		青島	104	38,420	21,929	57.1	52	19,210	10,733	55.9	52	19,210	11,196	58.3
60		瀋陽	156	39,716	32,213	81.1	78	19,858	15,809	79.6	78	19,858	16,404	82.6
61		重慶	101	14,862	11,208	75.4	50	7,364	5,370	72.9	51	7,498	5,838	77.9
62		深圳	267	99,088	57,243	57.8	134	49,670	28,368	57.1	133	49,418	28,875	58.4
63		鹽城	50	7,456	5,709	76.6	25	3,728	2,922	78.4	25	3,728	2,787	74.8
	帛琉航空		34	7,004	4,648	66.4	17	3,502	2,141	61.1	17	3,502	2,507	71.6
64		帛琉	34	7,004	4,648	66.4	17	3,502	2,141	61.1	17	3,502	2,507	71.6
	長榮		14,509	4,124,943	3,150,529	76.4	7,256	2,062,585	1,556,474	75.5	7,253	2,062,358	1,594,055	77.3
65		大阪	362	96,098	77,264	80.4	181	48,049	38,516	80.2	181	48,049	38,748	80.6
66		首爾仁川	434	131,592	107,456	81.7	217	65,796	54,187	82.4	217	65,796	53,269	81.0
67		巴黎	175	55,730	47,217	84.7	87	27,706	22,421	80.9	88	28,024	24,796	88.5
68		仙台	108	27,216	20,923	76.9	54	13,608	10,359	76.1	54	13,608	10,564	77.6
69		布理司班	94	23,688	17,095	72.2	47	11,844	7,825	66.1	47	11,844	9,270	78.3
70		札幌	374	117,030	97,681	83.5	187	58,515	48,474	82.8	187	58,515	49,207	84.1
71		吉隆坡	204	59,240	45,619	77.0	102	29,620	22,513	76.0	102	29,620	23,106	78.0
72		名古屋	140	27,284	21,673	79.4	70	13,642	10,504	77.0	70	13,642	11,169	81.9
73		安克拉治	96	30,528	23,969	78.5	96	30,528	23,969	78.5	-	-	-	-
74		西雅圖	221	75,786	65,422	86.3	111	38,052	32,157	84.5	110	37,734	33,265	88.2
75		東京成田	726	200,398	158,265	79.0	362	99,947	78,581	78.6	364	100,451	79,684	79.3
76		河內	208	31,820	23,026	72.4	104	15,910	11,504	72.3	104	15,910	11,522	72.4
77		泗水	102	25,704	19,924	77.5	51	12,852	9,268	72.1	51	12,852	10,656	82.9
78		金邊	364	56,236	48,359	86.0	182	28,118	24,158	85.9	182	28,118	24,201	86.1
79		洛杉磯	794	259,712	215,836	83.1	397	129,846	107,255	82.6	397	129,866	108,581	83.6
80		胡志明市	504	163,596	131,782	80.6	252	81,798	70,037	85.6	252	81,798	61,745	75.5
81		香港	2,534	714,251	529,774	74.2	1,267	357,077	267,801	75.0	1,267	357,174	261,973	73.3
82		紐約	114	36,252	30,479	84.1	9	2,862	2,704	94.5	105	33,390	27,775	83.2
83		馬尼拉	364	100,368	82,761	82.5	182	50,184	42,531	84.8	182	50,184	40,230	80.2
84		曼谷	614	187,496	76,574	40.8	307	93,758	20,648	22.0	307	93,738	55,926	59.7
85		雅加達	306	86,220	61,765	71.6	153	43,110	35,285	81.8	153	43,110	26,480	61.4
86		新加坡	356	112,201	81,875	73.0	177	55,752	40,241	72.2	179	56,449	41,634	73.8
87		溫哥華	155	57,336	47,180	82.3	78	28,854	22,440	77.8	77	28,482	24,740	86.9
88		福岡	287	89,709	63,116	70.4	143	44,698	31,173	69.7	144	45,011	31,943	71.0
89		澳門	1,259	336,272	237,196	70.5	630	168,295	117,403	69.8	629	167,977	119,793	71.3

表43-1 臺灣桃園國際機場國際及兩岸定期航線班機載客率－按航空公司及航線分(續2)

中華民國101年1月至101年6月

序號	航空公司	航線	合 計				入 境				出 境			
			飛行班次 (次)	座位總數 (位)	載客人數 (人)	載客率 (%)	飛行班次 (次)	座位總數 (位)	載客人數 (人)	載客率 (%)	飛行班次 (次)	座位總數 (位)	載客人數 (人)	載客率 (%)
90		舊金山	525	170,186	146,725	86.2	262	84,934	72,834	85.8	263	85,252	73,891	86.7
91		關島	125	37,376	29,246	78.2	62	18,562	14,423	77.7	63	18,814	14,823	78.8
92		峇里島	262	66,024	48,923	74.1	131	33,012	24,404	73.9	131	33,012	24,519	74.3
93		小松	208	35,066	26,322	75.1	104	17,533	13,007	74.2	104	17,533	13,315	75.9
94		多倫多	156	49,628	42,315	85.3	78	24,804	20,010	80.7	78	24,824	22,305	89.9
95		上海浦東	556	203,769	167,199	82.1	281	102,550	82,793	80.7	275	101,219	84,406	83.4
96		海口	100	15,290	9,391	61.4	50	7,645	4,566	59.7	50	7,645	4,825	63.1
97		鄭州	104	26,208	19,032	72.6	52	13,104	9,452	72.1	52	13,104	9,580	73.1
98		杭州	364	112,920	85,571	75.8	182	56,460	43,535	77.1	182	56,460	42,036	74.5
99		成都	104	26,208	20,593	78.6	52	13,104	10,190	77.8	52	13,104	10,403	79.4
100		北京	367	122,476	100,296	81.9	184	61,364	49,748	81.1	183	61,112	50,548	82.7
101		廣州	159	42,153	34,812	82.6	80	21,154	16,859	79.7	79	20,999	17,953	85.5
102		天津	104	28,956	23,419	80.9	52	14,478	11,063	76.4	52	14,478	12,356	85.3
103		濟南	208	35,160	28,564	81.2	104	17,580	14,271	81.2	104	17,580	14,293	81.3
104		哈爾濱	130	30,044	21,374	71.1	65	15,022	10,555	70.3	65	15,022	10,819	72.0
105		黃山	142	21,716	14,516	66.8	71	10,858	6,810	62.7	71	10,858	7,706	71.0
	泰國		1,090	339,316	244,351	72.0	545	169,652	114,330	67.4	545	169,664	130,021	76.6
106		首爾仁川	364	114,068	84,469	74.1	182	57,034	39,071	68.5	182	57,034	45,398	79.6
107		曼谷	726	225,248	159,882	71.0	363	112,618	75,259	66.8	363	112,630	84,623	75.1
	馬來西亞		805	136,822	102,459	74.9	402	68,339	47,988	70.2	403	68,483	54,471	79.5
108		吉隆坡	363	63,283	52,428	82.8	181	31,462	24,638	78.3	182	31,821	27,790	87.3
109		亞庇	369	53,152	38,602	72.6	183	26,360	18,992	72.0	186	26,792	19,610	73.2
110		洛杉磯	71	20,099	11,313	56.3	36	10,229	4,242	41.5	35	9,870	7,071	71.6
111		桃園→高雄接駁線	2	288	116	40.3	2	288	116	40.3	-	-	-	-
	國泰		7,346	2,501,190	1,699,971	68.0	3,689	1,256,334	800,903	63.7	3,657	1,244,856	899,068	72.2
112		大阪	364	134,854	102,129	75.7	182	67,345	47,355	70.3	182	67,509	54,774	81.1
113		首爾仁川	364	126,433	101,612	80.4	182	63,275	48,931	77.3	182	63,158	52,681	83.4
114		名古屋	362	107,894	70,756	65.6	181	53,947	31,297	58.0	181	53,947	39,459	73.1
115		東京成田	364	112,239	70,358	62.7	182	55,993	34,282	61.2	182	56,246	36,076	64.1
116		香港	5,530	1,888,059	1,294,269	68.6	2,780	949,618	617,845	65.1	2,750	938,441	676,424	72.1
117		福岡	362	131,711	60,847	46.2	182	66,156	21,193	32.0	180	65,555	39,654	60.5
	宿霧太平洋		375	67,033	57,054	85.1	186	33,248	27,815	83.7	189	33,785	29,239	86.5
118		馬尼拉	375	67,033	57,054	85.1	186	33,248	27,815	83.7	189	33,785	29,239	86.5
	捷星		1,227	220,860	172,957	78.3	612	110,160	84,211	76.4	615	110,700	88,746	80.2
119		大阪	558	100,440	74,015	73.7	277	49,860	36,412	73.0	281	50,580	37,603	74.3
120		新加坡	669	120,420	98,942	82.2	335	60,300	47,799	79.3	334	60,120	51,143	85.1
	荷蘭		555	179,826	104,956	58.4	277	89,754	32,391	36.1	278	90,072	72,565	80.6
121		馬尼拉	193	61,374	21,235	34.6	96	30,528	548	1.8	97	30,846	20,687	67.1
122		曼谷	168	56,760	44,807	78.9	84	28,380	23,059	81.3	84	28,380	21,748	76.6
123		阿姆斯特丹	194	61,692	38,914	63.1	97	30,846	8,784	28.5	97	30,846	30,130	97.7
	復興		2,251	388,922	260,556	67.0	1,125	194,390	129,105	66.4	1,126	194,532	131,451	67.6
124		大阪	6	1,092	775	71.0	3	546	231	42.3	3	546	544	99.6
125		亞庇	9	1,638	1,464	89.4	4	728	687	94.4	5	910	777	85.4
126		帛琉	69	11,258	8,233	73.1	34	5,548	4,133	74.5	35	5,710	4,100	71.8
127		釜山	233	39,046	24,539	62.8	116	19,432	11,947	61.5	117	19,614	12,592	64.2
128		清邁	7	1,274	850	66.7	3	546	397	72.7	4	728	453	62.2
129		新加坡	364	60,168	35,957	59.8	182	30,084	17,435	58.0	182	30,084	18,522	61.6
130		澳門	1,040	185,400	126,926	68.5	520	92,700	63,426	68.4	520	92,700	63,500	68.5

表43-1 臺灣桃園國際機場國際及兩岸定期航線班機載客率－按航空公司及航線分(續3)

中華民國101年1月至101年6月

序號	航空公司	航線	合 計				入 境				出 境			
			飛行班次 (次)	座位總數 (位)	載客人數 (人)	載客率 (%)	飛行班次 (次)	座位總數 (位)	載客人數 (人)	載客率 (%)	飛行班次 (次)	座位總數 (位)	載客人數 (人)	載客率 (%)
131		濟州島	184	32,128	24,133	75.1	92	16,064	12,041	75.0	92	16,064	12,092	75.3
132		上海浦東	67	11,494	8,299	72.2	35	6,030	4,296	71.2	32	5,464	4,003	73.3
133		長沙	104	17,488	12,166	69.6	52	8,744	6,038	69.1	52	8,744	6,128	70.1
134		三亞	18	2,916	1,968	67.5	9	1,458	923	63.3	9	1,458	1,045	71.7
135		徐州	150	25,020	15,246	60.9	75	12,510	7,551	60.4	75	12,510	7,695	61.5
	港龍		1,042	266,128	169,054	63.5	523	133,513	87,161	65.3	519	132,615	81,893	61.8
136		香港	1,042	266,128	169,054	63.5	523	133,513	87,161	65.3	519	132,615	81,893	61.8
	香港		706	202,574	121,415	59.9	353	101,287	61,250	60.5	353	101,287	60,165	59.4
137		香港	706	202,574	121,415	59.9	353	101,287	61,250	60.5	353	101,287	60,165	59.4
	華信		1,442	395,369	290,539	73.5	719	197,318	144,639	73.3	723	198,051	145,900	73.7
138		長灘島	237	37,446	28,914	77.2	118	18,644	14,364	77.0	119	18,802	14,550	77.4
139		石垣島	23	2,392	2,270	94.9	11	1,144	1,084	94.8	12	1,248	1,186	95.0
140		寧波	204	60,572	40,969	67.6	102	30,190	20,823	69.0	102	30,382	20,146	66.3
141		南京	156	58,696	47,005	80.1	78	29,348	23,049	78.5	78	29,348	23,956	81.6
142		長沙	102	31,036	23,501	75.7	51	15,518	11,731	75.6	51	15,518	11,770	75.8
143		鄭州	154	48,128	36,420	75.7	77	24,064	18,138	75.4	77	24,064	18,282	76.0
144		瀋陽	104	31,440	23,860	75.9	52	15,720	11,837	75.3	52	15,720	12,023	76.5
145		廈門	366	110,491	77,012	69.7	183	55,264	38,350	69.4	183	55,227	38,662	70.0
146		鹽城	96	15,168	10,588	69.8	47	7,426	5,263	70.9	49	7,742	5,325	68.8
	菲律賓		377	59,654	43,033	72.1	188	29,822	21,587	72.4	189	29,832	21,446	71.9
147		馬尼拉	377	59,654	43,033	72.1	188	29,822	21,587	72.4	189	29,832	21,446	71.9
	越南		936	199,701	133,215	66.7	468	99,953	67,670	67.7	468	99,748	65,545	65.7
148		河內	573	105,522	66,449	63.0	286	52,686	33,344	63.3	287	52,836	33,105	62.7
149		胡志明市	363	94,179	66,766	70.9	182	47,267	34,326	72.6	181	46,912	32,440	69.2
	新加坡		819	233,871	185,807	79.4	409	116,793	90,755	77.7	410	117,078	95,052	81.2
150		新加坡	819	233,871	185,807	79.4	409	116,793	90,755	77.7	410	117,078	95,052	81.2
	遠東		207	34,267	25,938	75.7	105	17,385	13,018	74.9	102	16,882	12,920	76.5
151		貴陽	77	12,716	7,035	55.3	39	6,444	3,507	54.4	38	6,272	3,528	56.3
152		石家莊	130	21,551	18,903	87.7	66	10,941	9,511	86.9	64	10,610	9,392	88.5
	澳門		1,299	176,582	122,964	69.6	647	87,874	60,053	68.3	652	88,708	62,911	70.9
153		澳門	1,299	176,582	122,964	69.6	647	87,874	60,053	68.3	652	88,708	62,911	70.9
	聯合		359	91,932	74,545	81.1	180	46,095	38,636	83.8	179	45,837	35,909	78.3
154		東京成田	359	91,932	74,545	81.1	180	46,095	38,636	83.8	179	45,837	35,909	78.3
	韓亞		480	121,246	103,659	85.5	240	60,623	51,759	85.4	240	60,623	51,900	85.6
155		首爾仁川	480	121,246	103,659	85.5	240	60,623	51,759	85.4	240	60,623	51,900	85.6
	日本航空		1,817	331,763	269,223	81.1	908	165,763	133,294	80.4	909	166,000	135,929	81.9
156		大阪	726	139,326	110,504	79.3	363	69,663	53,840	77.3	363	69,663	56,664	81.3
157		名古屋	364	53,253	44,845	84.2	182	26,580	22,507	84.7	182	26,673	22,338	83.7
158		東京成田	727	139,184	113,874	81.8	363	69,520	56,947	81.9	364	69,664	56,927	81.7
	全日空		362	77,444	60,580	78.2	180	38,508	31,262	81.2	182	38,936	29,318	75.3
159		東京成田	362	77,444	60,580	78.2	180	38,508	31,262	81.2	182	38,936	29,318	75.3
	全亞洲		390	147,426	125,020	84.8	195	73,713	61,375	83.3	195	73,713	63,645	86.3
160		吉隆坡	390	147,426	125,020	84.8	195	73,713	61,375	83.3	195	73,713	63,645	86.3
	馬亞洲航空		264	47,520	38,709	81.5	129	23,220	18,569	80.0	135	24,300	20,140	82.9
161		亞庇	264	47,520	38,709	81.5	129	23,220	18,569	80.0	135	24,300	20,140	82.9
	達美		364	124,493	94,279	75.7	182	62,317	45,671	73.3	182	62,176	48,608	78.2
162		東京成田	364	124,493	94,279	75.7	182	62,317	45,671	73.3	182	62,176	48,608	78.2
	釜山		364	64,490	54,531	84.6	182	32,245	26,970	83.6	182	32,245	27,561	85.5

表43-1 臺灣桃園國際機場國際及兩岸定期航線班機載客率－按航空公司及航線分(續4)

中華民國101年1月至101年6月

序號	航空公司	航線	合 計				入 境				出 境			
			飛行班次 (次)	座位總數 (位)	載客人數 (人)	載客率 (%)	飛行班次 (次)	座位總數 (位)	載客人數 (人)	載客率 (%)	飛行班次 (次)	座位總數 (位)	載客人數 (人)	載客率 (%)
163	欣丰虎	釜山	364	64,490	54,531	84.6	182	32,245	26,970	83.6	182	32,245	27,561	85.5
			374	66,024	57,697	87.4	187	33,012	28,674	86.9	187	33,012	29,023	87.9
164	國航	新加坡	374	66,024	57,697	87.4	187	33,012	28,674	86.9	187	33,012	29,023	87.9
			1,853	400,657	324,159	80.9	931	201,065	161,320	80.2	922	199,592	162,839	81.6
165		上海浦東	381	97,006	76,064	78.4	192	48,819	38,635	79.1	189	48,187	37,429	77.7
166		杭州	415	60,922	47,073	77.3	210	30,798	23,102	75.0	205	30,124	23,971	79.6
167		成都	212	36,370	28,928	79.5	106	18,185	14,326	78.8	106	18,185	14,602	80.3
168		重慶	260	41,494	32,205	77.6	130	20,747	16,227	78.2	130	20,747	15,978	77.0
169	南方	北京	585	164,865	139,889	84.9	293	82,516	69,030	83.7	292	82,349	70,859	86.0
			2,654	467,830	355,020	75.9	1,332	234,539	176,058	75.1	1,322	233,291	178,962	76.7
170		桃園→高雄接駁線	2	336	239	71.1	2	336	239	71.1	-	-	-	-
171		上海浦東	319	55,480	45,554	82.1	161	27,923	22,641	81.1	158	27,557	22,913	83.1
172		貴陽	205	34,440	22,293	64.7	102	17,136	10,985	64.1	103	17,304	11,308	65.3
173		長沙	156	24,588	19,986	81.3	78	12,294	9,692	78.8	78	12,294	10,294	83.7
174		海口	38	5,700	2,582	45.3	19	2,850	1,309	45.9	19	2,850	1,273	44.7
175		桂林	254	42,672	27,355	64.1	127	21,336	13,502	63.3	127	21,336	13,853	64.9
176		鄭州	202	33,936	25,936	76.4	101	16,968	12,671	74.7	101	16,968	13,265	78.2
177		武漢	70	11,760	8,176	69.5	35	5,880	4,145	70.5	35	5,880	4,031	68.6
178		大連	112	17,294	12,768	73.8	56	8,647	6,256	72.3	56	8,647	6,512	75.3
179		瀋陽	156	26,238	21,461	81.8	78	13,119	10,793	82.3	78	13,119	10,668	81.3
180		深圳	329	57,118	46,539	81.5	168	29,000	24,154	83.3	161	28,118	22,385	79.6
181		廣州	365	85,125	66,664	78.3	183	42,651	32,531	76.3	182	42,474	34,133	80.4
182		哈爾濱	134	20,100	15,166	75.5	67	10,050	7,235	72.0	67	10,050	7,931	78.9
183		南寧	155	26,040	19,713	75.7	77	12,936	9,870	76.3	78	13,104	9,843	75.1
184		長春	157	27,003	20,588	76.2	78	13,413	10,035	74.8	79	13,590	10,553	77.7
	深圳		932	146,008	117,834	80.7	467	73,162	59,175	80.9	465	72,846	58,659	80.5
185		瀋陽	154	23,100	18,991	82.2	77	11,550	9,658	83.6	77	11,550	9,333	80.8
186		深圳	436	68,872	56,900	82.6	218	34,436	28,699	83.3	218	34,436	28,201	81.9
187		南寧	12	1,896	1,672	88.2	6	948	818	86.3	6	948	854	90.1
188		無錫	330	52,140	40,271	77.2	166	26,228	20,000	76.3	164	25,912	20,271	78.2
	四川		156	25,298	20,643	81.6	78	12,649	10,255	81.1	78	12,649	10,388	82.1
189		昆明	156	25,298	20,643	81.6	78	12,649	10,255	81.1	78	12,649	10,388	82.1
			257	43,176	29,471	68.3	129	21,672	14,775	68.2	128	21,504	14,696	68.3
190	上海	南京	49	8,232	5,681	69.0	25	4,200	2,837	67.5	24	4,032	2,844	70.5
191		徐州	208	34,944	23,790	68.1	104	17,472	11,938	68.3	104	17,472	11,852	67.8
	海南		731	122,808	88,918	72.4	366	61,488	44,549	72.5	365	61,320	44,369	72.4
192		桃園→高雄接駁線	1	168	88	52.4	1	168	88	52.4	-	-	-	-
193		海口	197	33,096	22,133	66.9	98	16,464	11,369	69.1	99	16,632	10,764	64.7
194		西安	96	16,128	11,956	74.1	48	8,064	6,021	74.7	48	8,064	5,935	73.6
195		大連	51	8,568	6,456	75.4	26	4,368	3,260	74.6	25	4,200	3,196	76.1
196		北京	208	34,944	27,723	79.3	104	17,472	13,638	78.1	104	17,472	14,085	80.6
197		廣州	156	26,208	19,909	76.0	78	13,104	9,880	75.4	78	13,104	10,029	76.5
198		三亞	22	3,696	653	17.7	11	1,848	293	15.9	11	1,848	360	19.5
	山東		637	107,016	77,596	72.5	319	53,592	38,383	71.6	318	53,424	39,213	73.4
199		青島	164	27,552	21,134	76.7	82	13,776	10,081	73.2	82	13,776	11,053	80.2
200		濟南	220	36,960	27,411	74.2	110	18,480	13,302	72.0	110	18,480	14,109	76.3
201	廈門	煙臺	253	42,504	29,051	68.3	127	21,336	15,000	70.3	126	21,168	14,051	66.4
			959	160,515	113,161	70.5	480	80,342	54,529	67.9	479	80,173	58,632	73.1

表43-1 臺灣桃園國際機場國際及兩岸定期航線班機載客率—按航空公司及航線分(續完)

中華民國101年1月至101年6月

[illegible]



表43-2 高雄國際機場國際及兩岸定期航線班機載客率—按航空公司及航線分

中華民國101年1月至101年6月

序號	航空公司	航線	合 計				入 境				出 境			
			飛行班次 (次)	座位總數 (位)	載客人數 (人)	載客率 (%)	飛行班次 (次)	座位總數 (位)	載客人數 (人)	載客率 (%)	飛行班次 (次)	座位總數 (位)	載客人數 (人)	載客率 (%)
	總計		11,058	2,228,665	1,527,638	68.5	5,527	1,114,080	762,746	68.5	5,531	1,114,585	764,892	68.6
	中華		3,234	636,809	434,146	68.2	1,689	325,177	217,451	66.9	1,545	311,632	216,695	69.5
1		大阪	56	8,848	7,431	84.0	28	4,424	3,545	80.1	28	4,424	3,886	87.8
2		首爾仁川	140	22,120	15,556	70.3	70	11,060	7,750	70.1	70	11,060	7,806	70.6
3		吉隆坡	102	17,666	11,772	66.6	51	8,833	5,569	63.0	51	8,833	6,203	70.2
4		名古屋	46	7,268	5,551	76.4	23	3,634	2,936	80.8	23	3,634	2,615	72.0
5		東京成田	156	35,808	26,474	73.9	78	17,904	12,650	70.7	78	17,904	13,824	77.2
6		香港	1,175	276,000	179,755	65.1	660	145,030	94,094	64.9	515	130,970	85,661	65.4
7		馬尼拉	208	21,632	17,346	80.2	104	10,816	9,268	85.7	104	10,816	8,078	74.7
8		高雄→桃園接駁線	724	104,226	65,558	62.9	361	51,854	28,870	55.7	363	52,372	36,688	70.1
9		曼谷	152	24,636	19,560	79.4	76	12,318	9,709	78.8	76	12,318	9,851	80.0
10		新加坡	104	16,432	11,754	71.5	52	8,216	5,744	69.9	52	8,216	6,010	73.1
11		上海浦東	110	33,965	26,597	78.3	55	16,905	13,778	81.5	55	17,060	12,819	75.1
12		重慶	104	23,872	13,817	57.9	52	11,936	6,932	58.1	52	11,936	6,885	57.7
13		深圳	105	32,710	24,760	75.7	53	16,434	12,673	77.1	52	16,276	12,087	74.3
14		北京	52	11,626	8,215	70.7	26	5,813	3,933	67.7	26	5,813	4,282	73.7
	立榮		604	93,852	67,841	72.3	302	46,926	33,898	72.2	302	46,926	33,943	72.3
15		河內	131	20,432	14,571	71.3	65	10,137	7,477	73.8	66	10,295	7,094	68.9
16		胡志明市	115	17,886	13,214	73.9	58	9,022	6,560	72.7	57	8,864	6,654	75.1
17		杭州	100	15,522	10,965	70.6	50	7,761	5,718	73.7	50	7,761	5,247	67.6
18		福州	102	15,810	11,311	71.5	51	7,905	5,238	66.3	51	7,905	6,073	76.8
19		昆明	104	16,142	12,044	74.6	52	8,071	6,091	75.5	52	8,071	5,953	73.8
20		青島	52	8,060	5,736	71.2	26	4,030	2,814	69.8	26	4,030	2,922	72.5
	長榮		1,214	217,265	154,532	71.1	606	108,501	77,906	71.8	608	108,764	76,626	70.5
21		澳門	575	89,125	60,883	68.3	287	44,485	30,756	69.1	288	44,640	30,127	67.5
22		上海浦東	118	47,338	34,249	72.3	59	23,669	16,911	71.4	59	23,669	17,338	73.3
23		寧波	107	16,603	12,072	72.7	53	8,233	6,512	79.1	54	8,370	5,560	66.4
24		桂林	155	24,054	16,564	68.9	77	11,964	8,347	69.8	78	12,090	8,217	68.0
25		鄭州	104	16,120	11,677	72.4	52	8,060	5,822	72.2	52	8,060	5,855	72.6
26		廣州	103	15,965	12,781	80.1	52	8,060	6,359	78.9	51	7,905	6,422	81.2
27		天津	52	8,060	6,306	78.2	26	4,030	3,199	79.4	26	4,030	3,107	77.1
	復興		870	151,276	97,001	64.1	435	75,654	47,751	63.1	435	75,622	49,250	65.1
28		河內	104	18,064	10,884	60.3	52	9,032	5,770	63.9	52	9,032	5,114	56.6
29		澳門	404	70,472	45,667	64.8	202	35,252	22,540	63.9	202	35,220	23,127	65.7
30		長沙	52	8,936	5,818	65.1	26	4,468	2,774	62.1	26	4,468	3,044	68.1
31		福州	102	17,740	10,811	60.9	51	8,870	5,174	58.3	51	8,870	5,637	63.6
32		廈門	104	18,064	12,853	71.2	52	9,032	6,454	71.5	52	9,032	6,399	70.8
33		合肥	52	8,936	4,502	50.4	26	4,468	2,208	49.4	26	4,468	2,294	51.3
34		南寧	52	9,064	6,466	71.3	26	4,532	2,831	62.5	26	4,532	3,635	80.2
	港龍		2,135	560,967	386,783	68.9	1,068	280,702	196,797	70.1	1,067	280,265	189,986	67.8
35		香港	2,135	560,967	386,783	68.9	1,068	280,702	196,797	70.1	1,067	280,265	189,986	67.8
	香港		195	32,435	18,243	56.2	97	16,135	10,054	62.3	98	16,300	8,189	50.2
36		香港	195	32,435	18,243	56.2	97	16,135	10,054	62.3	98	16,300	8,189	50.2
	華信		1,119	237,803	153,617	64.6	485	111,580	72,619	65.1	634	126,223	80,998	64.2
37		大阪	51	5,931	4,488	75.7	25	2,809	2,097	74.7	26	3,122	2,391	76.6
38		首爾仁川	127	13,208	11,201	84.8	63	6,552	5,624	85.8	64	6,656	5,577	83.8
39		香港	526	130,875	75,043	57.3	190	58,481	33,541	57.4	336	72,394	41,502	57.3
40		長沙	104	23,562	14,781	62.7	52	11,781	7,279	61.8	52	11,781	7,502	63.7

資料來源：本局高雄國際航空站

附註：1. 入境、出境之載客人數均包括過境旅客。

2. 載客人數以進出高雄國際機場之末站及首站為基準。

表43-2 高雄國際機場國際及兩岸定期航線班機載客率—按航空公司及航線分(續)

中華民國101年1月至101年6月

[illegible]

表43-3 臺北松山機場國際及兩岸定期航線班機載客率－按航空公司及航線分

中華民國101年1月至101年6月

序號	航空公司	航線	合 計				入 境				出 境			
			飛行班次 (次)	座位總數 (位)	載客人數 (人)	載客率 (%)	飛行班次 (次)	座位總數 (位)	載客人數 (人)	載客率 (%)	飛行班次 (次)	座位總數 (位)	載客人數 (人)	載客率 (%)
	總計		7,206	1,588,287	1,281,072	80.7	3,598	793,176	634,134	79.9	3,608	795,111	646,938	81.4
	德威		66	12,474	5,657	45.4	33	6,237	2,773	44.5	33	6,237	2,884	46.2
1		首爾金浦	66	12,474	5,657	45.4	33	6,237	2,773	44.5	33	6,237	2,884	46.2
	易斯達		54	8,046	3,351	41.6	27	4,023	1,749	43.5	27	4,023	1,602	39.8
2		首爾金浦	54	8,046	3,351	41.6	27	4,023	1,749	43.5	27	4,023	1,602	39.8
	中華		1,094	334,472	276,588	82.7	547	167,236	134,759	80.6	547	167,236	141,829	84.8
3		首爾金浦	52	8,326	5,437	65.3	26	4,163	2,519	60.5	26	4,163	2,918	70.1
4		東京羽田	728	227,864	182,497	80.1	364	113,932	89,166	78.3	364	113,932	93,331	81.9
5		上海虹橋	314	98,282	88,654	90.2	157	49,141	43,074	87.7	157	49,141	45,580	92.8
	立榮		146	22,484	18,317	81.5	73	11,242	9,033	80.4	73	11,242	9,284	82.6
6		廈門	146	22,484	18,317	81.5	73	11,242	9,033	80.4	73	11,242	9,284	82.6
	長榮		1,114	293,364	241,287	82.2	557	146,682	119,231	81.3	557	146,682	122,056	83.2
7		首爾金浦	72	10,944	7,744	70.8	36	5,472	3,681	67.3	36	5,472	4,063	74.3
8		東京羽田	728	197,364	161,929	82.0	364	98,682	79,993	81.1	364	98,682	81,936	83.0
9		上海虹橋	314	85,056	71,614	84.2	157	42,528	35,557	83.6	157	42,528	36,057	84.8
	復興		1,027	188,138	151,959	80.8	510	93,432	75,161	80.4	517	94,706	76,798	81.1
10		上海浦東	146	26,572	21,490	80.9	70	12,740	10,602	83.2	76	13,832	10,888	78.7
11		上海虹橋	104	18,928	16,732	88.4	52	9,464	7,990	84.4	52	9,464	8,742	92.4
12		杭州	206	37,492	31,264	83.4	103	18,746	15,526	82.8	103	18,746	15,738	84.0
13		福州	210	38,220	31,243	81.7	105	19,110	15,781	82.6	105	19,110	15,462	80.9
14		武漢	104	18,928	14,961	79.0	52	9,464	7,474	79.0	52	9,464	7,487	79.1
15		重慶	102	19,788	13,835	69.9	51	9,894	6,804	68.8	51	9,894	7,031	71.1
16		合肥	51	9,282	6,446	69.4	25	4,550	3,188	70.1	26	4,732	3,258	68.9
17		天津	104	18,928	15,988	84.5	52	9,464	7,796	82.4	52	9,464	8,192	86.6
	遠東		187	30,855	24,403	79.1	93	15,345	11,994	78.2	94	15,510	12,409	80.0
18		太原	142	23,430	18,783	80.2	71	11,715	9,307	79.4	71	11,715	9,476	80.9
19		南寧	45	7,425	5,620	75.7	22	3,630	2,687	74.0	23	3,795	2,933	77.3
	日本航空		727	172,299	151,493	87.9	363	86,031	74,739	86.9	364	86,268	76,754	89.0
20		東京羽田	727	172,299	151,493	87.9	363	86,031	74,739	86.9	364	86,268	76,754	89.0
	全日空		728	155,792	132,971	85.4	364	77,896	66,367	85.2	364	77,896	66,604	85.5
21		東京羽田	728	155,792	132,971	85.4	364	77,896	66,367	85.2	364	77,896	66,604	85.5
	國航		302	48,436	40,591	83.8	151	24,218	20,941	86.5	151	24,218	19,650	81.1
22		上海虹橋	202	33,332	28,338	85.0	101	16,666	14,814	88.9	101	16,666	13,524	81.1
23		天津	100	15,104	12,253	81.1	50	7,552	6,127	81.1	50	7,552	6,126	81.1
	四川		410	79,540	52,454	65.9	205	39,770	26,151	65.8	205	39,770	26,303	66.1
24		成都	214	41,516	31,487	75.8	107	20,758	15,480	74.6	107	20,758	16,007	77.1
25		重慶	196	38,024	20,967	55.1	98	19,012	10,671	56.1	98	19,012	10,296	54.2
	上海		517	99,151	69,744	70.3	258	49,446	34,147	69.1	259	49,705	35,597	71.6
26		上海浦東	362	59,006	46,318	78.5	181	29,503	22,878	77.5	181	29,503	23,440	79.4
27		上海虹橋	155	40,145	23,426	58.4	77	19,943	11,269	56.5	78	20,202	12,157	60.2
	廈門		470	79,900	60,397	75.6	235	39,950	31,541	79.0	235	39,950	28,856	72.2
28		福州	208	35,360	26,171	74.0	104	17,680	13,660	77.3	104	17,680	12,511	70.8
29		廈門	262	44,540	34,226	76.8	131	22,270	17,881	80.3	131	22,270	16,345	73.4
	東方		364	63,336	51,860	81.9	182	31,668	25,548	80.7	182	31,668	26,312	83.1
30		上海虹橋	364	63,336	51,860	81.9	182	31,668	25,548	80.7	182	31,668	26,312	83.1

資料來源：本局臺北國際航空站

附註：1. 自99年11月1日起以定期班機管理之包機，改列本國際及兩岸定期航線班機載客率統計表。

2. 99年11月1日以前以定期班機管理之包機，相關航線載客率請參考當期月報表71及表72。

表43-4 臺中機場國際及兩岸定期航線班機載客率—按航空公司及航線分

中華民國101年1月至101年6月

序號	航 空 公 司	航 線	合 計				入 境				出 境			
			飛行班次 (次)	座位總數 (位)	載客人數 (人)	載客率 (%)	飛行班次 (次)	座位總數 (位)	載客人數 (人)	載客率 (%)	飛行班次 (次)	座位總數 (位)	載客人數 (人)	載客率 (%)
	總計		2,682	365,001	267,348	73.2	1,335	181,572	132,546	73.0	1,347	183,429	134,802	73.5
	中華		109	11,336	7,416	65.4	54	5,616	3,553	63.3	55	5,720	3,863	67.5
1		重慶	85	8,840	5,966	67.5	42	4,368	2,909	66.6	43	4,472	3,057	68.4
2		南昌	24	2,496	1,450	58.1	12	1,248	644	51.6	12	1,248	806	64.6
	立榮		333	51,099	39,609	77.5	163	24,995	19,051	76.2	170	26,104	20,558	78.8
3		寧波	93	14,138	9,610	68.0	46	6,984	4,445	63.6	47	7,154	5,165	72.2
4		南京	49	7,567	6,116	80.8	24	3,712	3,085	83.1	25	3,855	3,031	78.6
5		杭州	47	7,274	4,825	66.3	23	3,552	2,343	66.0	24	3,722	2,482	66.7
6		廈門	47	7,186	5,626	78.3	23	3,508	2,771	79.0	24	3,678	2,855	77.6
7		深圳	97	14,934	13,432	89.9	47	7,239	6,407	88.5	50	7,695	7,025	91.3
	復興		311	56,602	45,772	80.9	154	28,028	22,500	80.3	157	28,574	23,272	81.4
8		上海浦東	155	28,210	24,171	85.7	77	14,014	11,775	84.0	78	14,196	12,396	87.3
9		福州	50	9,100	6,496	71.4	25	4,550	3,153	69.3	25	4,550	3,343	73.5
10		廈門	106	19,292	15,105	78.3	52	9,464	7,572	80.0	54	9,828	7,533	76.6
	港龍		188	27,964	17,933	64.1	94	13,982	8,963	64.1	94	13,982	8,970	64.2
11		香港	188	27,964	17,933	64.1	94	13,982	8,963	64.1	94	13,982	8,970	64.2
	華信		1,077	112,008	85,050	75.9	538	55,952	42,625	76.2	539	56,056	42,425	75.7
12		香港	646	67,184	52,060	77.5	323	33,592	26,262	78.2	323	33,592	25,798	76.8
13		琉球	40	4,160	3,307	79.5	20	2,080	1,553	74.7	20	2,080	1,754	84.3
14		寧波	94	9,776	6,759	69.1	47	4,888	3,404	69.6	47	4,888	3,355	68.6
15		鄭州	50	5,200	3,701	71.2	25	2,600	1,839	70.7	25	2,600	1,862	71.6
16		杭州	100	10,400	8,233	79.2	50	5,200	4,146	79.7	50	5,200	4,087	78.6
17		福州	97	10,088	7,473	74.1	48	4,992	3,639	72.9	49	5,096	3,834	75.2
18		武漢	50	5,200	3,517	67.6	25	2,600	1,782	68.5	25	2,600	1,735	66.7
	國航		42	6,234	4,220	67.7	21	3,117	2,171	69.7	21	3,117	2,049	65.7
19		天津	42	6,234	4,220	67.7	21	3,117	2,171	69.7	21	3,117	2,049	65.7
	南方		52	6,914	4,975	72.0	26	3,457	2,491	72.1	26	3,457	2,484	71.9
20		長春	52	6,914	4,975	72.0	26	3,457	2,491	72.1	26	3,457	2,484	71.9
	四川		48	9,216	6,477	70.3	24	4,608	3,180	69.0	24	4,608	3,297	71.5
21		成都	48	9,216	6,477	70.3	24	4,608						

資料來源：本局臺中航空站

附註：1. 自99年11月1日起以定期班機管理之包機，改列本國際及兩岸定期航線班機載客率統計表。

2. 99年11月1日以前以定期班機管理之包機，相關航線載客率請參考當期月報表71及表72。

表43-5 臺東機場國際及兩岸定期航線班機載客率－按航空公司及航線分

中華民國101年1月至101年6月

序號	航空公司	航線	合 計				入 境				出 境			
			飛行班次 (次)	座位總數 (位)	載客人數 (人)	載客率 (%)	飛行班次 (次)	座位總數 (位)	載客人數 (人)	載客率 (%)	飛行班次 (次)	座位總數 (位)	載客人數 (人)	載客率 (%)
	總計		36	5,767	3,769	65.4	17	2,715	1,789	65.9	19	3,052	1,980	64.9
	立榮		36	5,767	3,769	65.4	17	2,715	1,789	65.9	19	3,052	1,980	64.9
1		南京	36	5,767	3,769	65.4	17	2,715	1,789	65.9	19	3,052	1,980	64.9

資料來源：本局臺東航空站

表43-6 花蓮機場國際及兩岸定期航線班機載客率－按航空公司及航線分

中華民國101年1月至101年6月

序號	航空公司	航線	合 計				入 境				出 境			
			飛行班次 (次)	座位總數 (位)	載客人數 (人)	載客率 (%)	飛行班次 (次)	座位總數 (位)	載客人數 (人)	載客率 (%)	飛行班次 (次)	座位總數 (位)	載客人數 (人)	載客率 (%)
	總計		34	6,188	4,738	76.6	17	3,094	2,392	77.3	17	3,094	2,346	75.8
	復興		34	6,188	4,738	76.6	17	3,094	2,392	77.3	17	3,094	2,346	75.8
1		杭州	18	3,276	1,872	57.1	9	1,638	958	58.5	9	1,638	914	55.8
2		武漢	16	2,912	2,866	98.4	8	1,456	1,434	98.5	8	1,456	1,432	98.4

資料來源：本局花蓮航空站

表43-7 馬公機場國際及兩岸定期航線班機載客率－按航空公司及航線分

中華民國101年1月至101年6月

序號	航空公司	航線	合 計				入 境				出 境			
			飛行班次 (次)	座位總數 (位)	載客人數 (人)	載客率 (%)	飛行班次 (次)	座位總數 (位)	載客人數 (人)	載客率 (%)	飛行班次 (次)	座位總數 (位)	載客人數 (人)	載客率 (%)
	總計		19	3,135	1,156	36.9	9	1,485	587	39.5	10	1,650	569	34.5
	遠東		19	3,135	1,156	36.9	9	1,485	587	39.5	10	1,650	569	34.5
1		香港	19	3,135	1,156	36.9	9	1,485	587	39.5	10	1,650	569	34.5

資料來源：本局馬公航空站

表44 臺灣地區各機場國際及兩岸定期航線班機載客率－按國家及航空公司航線分

中華民國101年1月至101年6月

序號	國家/航空公司	航線	合 計				入 境				出 境			
			飛行班次 (次)	座位總數 (位)	載客人數 (人)	載客率 (%)	飛行班次 (次)	座位總數 (位)	載客人數 (人)	載客率 (%)	飛行班次 (次)	座位總數 (位)	載客人數 (人)	載客率 (%)
	總計		94,278	23,204,417	17,041,614	73.4	47,133	11,602,201	8,415,571	72.5	47,145	11,602,216	8,626,043	74.3
	中華民國		1,453	213,484	131,978	61.8	729	107,156	66,330	61.9	724	106,328	65,648	61.7
1	中華	桃園→高雄接駁線	724	108,466	65,977	60.8	363	54,510	37,017	67.9	361	53,956	28,960	53.7
2	中華	高雄→桃園接駁線	724	104,226	65,558	62.9	361	51,854	28,870	55.7	363	52,372	36,688	70.1
3	馬來西亞	桃園→高雄接駁線	2	288	116	40.3	2	288	116	40.3	-	-	-	-
4	南方	桃園→高雄接駁線	2	336	239	71.1	2	336	239	71.1	-	-	-	-
5	海南	桃園→高雄接駁線	1	168	88	52.4	1	168	88	52.4	-	-	-	-
	日本		15,493	4,033,056	3,018,313	74.8	7,738	2,014,406	1,490,967	74.0	7,755	2,018,650	1,527,346	75.7
6	中華	大阪	866	296,190	193,332	65.3	432	147,782	103,277	69.9	434	148,408	90,055	60.7
7	中華	札幌	376	117,688	90,952	77.3	188	58,844	45,158	76.7	188	58,844	45,794	77.8
8	中華	名古屋	557	150,043	116,784	77.8	279	75,178	58,333	77.6	278	74,865	58,451	78.1
9	中華	東京羽田	728	227,864	182,497	80.1	364	113,932	89,166	78.3	364	113,932	93,331	81.9
10	中華	東京成田	1,200	382,710	267,529	69.9	599	191,042	138,288	72.4	601	191,668	129,241	67.4
11	中華	琉球	667	122,833	90,557	73.7	333	61,218	44,699	73.0	334	61,615	45,858	74.4
12	中華	福岡	623	189,679	125,825	66.3	311	94,683	62,933	66.5	312	94,996	62,892	66.2
13	中華	廣島	381	61,424	45,476	74.0	190	30,630	21,610	70.6	191	30,794	23,866	77.5
14	中華	宮崎	103	17,122	11,190	65.4	51	8,482	5,586	65.9	52	8,640	5,604	64.9
15	中華	靜岡	82	13,076	8,800	67.3	41	6,538	4,604	70.4	41	6,538	4,196	64.2
16	中華	富山	44	7,060	4,449	63.0	22	3,530	1,984	56.2	22	3,530	2,465	69.8
17	中華	鹿兒島	82	18,278	12,967	70.9	41	9,139	6,044	66.1	41	9,139	6,923	75.8
18	長榮	大阪	362	96,098	77,264	80.4	181	48,049	38,516	80.2	181	48,049	38,748	80.6
19	長榮	仙台	108	27,216	20,923	76.9	54	13,608	10,359	76.1	54	13,608	10,564	77.6
20	長榮	札幌	374	117,030	97,681	83.5	187	58,515	48,474	82.8	187	58,515	49,207	84.1
21	長榮	名古屋	140	27,284	21,673	79.4	70	13,642	10,504	77.0	70	13,642	11,169	81.9
22	長榮	東京羽田	728	197,364	161,929	82.0	364	98,682	79,993	81.1	364	98,682	81,936	83.0
23	長榮	東京成田	726	200,398	158,265	79.0	362	99,947	78,581	78.6	364	100,451	79,684	79.3
24	長榮	福岡	287	89,709	63,116	70.4	143	44,698	31,173	69.7	144	45,011	31,943	71.0
25	長榮	小松	208	35,066	26,322	75.1	104	17,533	13,007	74.2	104	17,533	13,315	75.9
26	國泰	大阪	364	134,854	102,129	75.7	182	67,345	47,355	70.3	182	67,509	54,774	81.1
27	國泰	名古屋	362	107,894	70,756	65.6	181	53,947	31,297	58.0	181	53,947	39,459	73.1
28	國泰	東京成田	364	112,239	70,358	62.7	182	55,993	34,282	61.2	182	56,246	36,076	64.1
29	國泰	福岡	362	131,711	60,847	46.2	182	66,156	21,193	32.0	180	65,555	39,654	60.5
30	捷星	大阪	558	100,440	74,015	73.7	277	49,860	36,412	73.0	281	50,580	37,603	74.3
31	復興	大阪	6	1,092	775	71.0	3	546	231	42.3	3	546	544	99.6
32	華信	大阪	51	5,931	4,488	75.7	25	2,809	2,097	74.7	26	3,122	2,391	76.6
33	華信	琉球	40	4,160	3,307	79.5	20	2,080	1,553	74.7	20	2,080	1,754	84.3
34	華信	石垣島	23	2,392	2,270	94.9	11	1,144	1,084	94.8	12	1,248	1,186	95.0
35	聯合	東京成田	359	91,932	74,545	81.1	180	46,095	38,636	83.8	179	45,837	35,909	78.3
36	日本航空	大阪	726	139,326	110,504	79.3	363	69,663	53,840	77.3	363	69,663	56,664	81.3
37	日本航空	名古屋	364	53,253	44,845	84.2	182	26,580	22,507	84.7	182	26,673	22,338	83.7
38	日本航空	東京羽田	727	172,299	151,493	87.9	363	86,031	74,739	86.9	364	86,268	76,754	89.0
39	日本航空	東京成田	1,091	223,672	182,620	81.6	545	111,764	90,152	80.7	546	111,908	92,468	82.6
40	全日空	東京羽田	728	155,792	132,971	85.4	364	77,896	66,367	85.2	364	77,896	66,604	85.5
41	全日空	東京成田	362	77,444	60,580	78.2	180	38,508	31,262	81.2	182	38,936	29,318	75.3
42	達美	東京成田	364	124,493	94,279	75.7	182	62,317	45,671	73.3	182	62,176	48,608	78.2
	加拿大		603	187,556	160,761	85.7	302	93,954	74,795	79.6	301	93,602	85,966	91.8
43	中華	溫哥華	292	80,592	71,266	88.4	146	40,296	32,345	80.3	146	40,296	38,921	96.6

資料來源：本局所屬各航空站及桃園國際機場股份有限公司

附註：1. 入境、出境之載客人數均包括過境旅客，並以進出臺灣地區國際機場之末站及首站為基準。

2. 自99年11月1日起本表統計範圍包含以定期班機管理之包機。

3. 99年11月1日以前臺北松山機場及臺中機場以定期班機管理之包機，相關航線載客率請參考當期月報表71及表72。

表44 臺灣地區各機場國際及兩岸定期航線班機載客率－按國家及航空公司航線分(續1)

中華民國101年1月至101年6月

序號	國家/航空公司	航線	合 計				入 境				出 境			
			飛行班次 (次)	座位總數 (位)	載客人數 (人)	載客率 (%)	飛行班次 (次)	座位總數 (位)	載客人數 (人)	載客率 (%)	飛行班次 (次)	座位總數 (位)	載客人數 (人)	載客率 (%)
44	長榮	溫哥華	155	57,336	47,180	82.3	78	28,854	22,440	77.8	77	28,482	24,740	86.9
45	長榮	多倫多	156	49,628	42,315	85.3	78	24,804	20,010	80.7	78	24,824	22,305	89.9
	印尼		1,520	419,379	311,567	74.3	759	209,448	158,101	75.5	761	209,931	153,466	73.1
46	中華	泗水	2	316	290	91.8	-	-	-	-	2	316	290	91.8
47	中華	雅加達	366	106,646	82,792	77.6	182	53,010	39,976	75.4	184	53,636	42,816	79.8
48	中華	峇里島	408	122,053	90,227	73.9	205	61,256	45,863	74.9	203	60,797	44,364	73.0
49	長榮	泗水	102	25,704	19,924	77.5	51	12,852	9,268	72.1	51	12,852	10,656	82.9
50	長榮	雅加達	306	86,220	61,765	71.6	153	43,110	35,285	81.8	153	43,110	26,480	61.4
51	長榮	峇里島	262	66,024	48,923	74.1	131	33,012	24,404	73.9	131	33,012	24,519	74.3
52	印尼航空	雅加達	74	12,416	7,646	61.6	37	6,208	3,305	53.2	37	6,208	4,341	69.9
	印度		138	43,194	26,951	62.4	69	21,597	18,922	87.6	69	21,597	8,029	37.2
53	中華	德里	138	43,194	26,951	62.4	69	21,597	18,922	87.6	69	21,597	8,029	37.2
	帛琉		328	54,088	39,107	72.3	163	26,878	19,287	71.8	165	27,210	19,820	72.8
54	中華	帛琉	225	35,826	26,226	73.2	112	17,828	13,013	73.0	113	17,998	13,213	73.4
55	帛琉航空	帛琉	34	7,004	4,648	66.4	17	3,502	2,141	61.1	17	3,502	2,507	71.6
56	復興	帛琉	69	11,258	8,233	73.1	34	5,548	4,133	74.5	35	5,710	4,100	71.8
	法國		175	55,730	47,217	84.7	87	27,706	22,421	80.9	88	28,024	24,796	88.5
57	長榮	巴黎	175	55,730	47,217	84.7	87	27,706	22,421	80.9	88	28,024	24,796	88.5
	南韓		4,100	1,007,949	785,682	77.9	2,049	503,898	383,984	76.2	2,051	504,051	401,698	79.7
58	大韓	首爾仁川	552	138,732	109,908	79.2	276	69,366	53,330	76.9	276	69,366	56,578	81.6
59	大韓	清州	50	7,450	5,832	78.3	25	3,725	2,829	75.9	25	3,725	3,003	80.6
60	真航	濟州島	29	4,872	3,634	74.6	15	2,520	1,703	67.6	14	2,352	1,931	82.1
61	德威	首爾金浦	66	12,474	5,657	45.4	33	6,237	2,773	44.5	33	6,237	2,884	46.2
62	易斯達	首爾金浦	54	8,046	3,351	41.6	27	4,023	1,749	43.5	27	4,023	1,602	39.8
63	中華	首爾仁川	675	174,894	132,519	75.8	337	87,371	64,870	74.2	338	87,523	67,649	77.3
64	中華	首爾金浦	52	8,326	5,437	65.3	26	4,163	2,519	60.5	26	4,163	2,918	70.1
65	長榮	首爾仁川	434	131,592	107,456	81.7	217	65,796	54,187	82.4	217	65,796	53,269	81.0
66	長榮	首爾金浦	72	10,944	7,744	70.8	36	5,472	3,681	67.3	36	5,472	4,063	74.3
67	泰國	首爾仁川	364	114,068	84,469	74.1	182	57,034	39,071	68.5	182	57,034	45,398	79.6
68	國泰	首爾仁川	364	126,433	101,612	80.4	182	63,275	48,931	77.3	182	63,158	52,681	83.4
69	復興	釜山	233	39,046	24,539	62.8	116	19,432	11,947	61.5	117	19,614	12,592	64.2
70	復興	濟州島	184	32,128	24,133	75.1	92	16,064	12,041	75.0	92	16,064	12,092	75.3
71	華信	首爾仁川	127	13,208	11,201	84.8	63	6,552	5,624	85.8	64	6,656	5,577	83.8
72	韓亞	首爾仁川	480	121,246	103,659	85.5	240	60,623	51,759	85.4	240	60,623	51,900	85.6
73	釜山	釜山	364	64,490	54,531	84.6	182	32,245	26,970	83.6	182	32,245	27,561	85.5
	柬埔寨		520	81,184	67,589	83.3	260	40,592	33,778	83.2	260	40,592	33,811	83.3
74	中華	金邊	156	24,948	19,230	77.1	78	12,474	9,620	77.1	78	12,474	9,610	77.0
75	長榮	金邊	364	56,236	48,359	86.0	182	28,118	24,158	85.9	182	28,118	24,201	86.1
	美國		3,076	1,070,099	879,632	82.2	1,537	534,731	431,230	80.6	1,539	535,368	448,402	83.8
76	中華	洛杉磯	657	261,963	216,645	82.7	328	130,776	104,193	79.7	329	131,187	112,452	85.7
77	中華	舊金山	356	142,172	113,536	79.9	178	71,086	56,349	79.3	178	71,086	57,187	80.4
78	中華	關島	117	36,025	26,461	73.5	58	17,856	13,104	73.4	59	18,169	13,357	73.5
79	長榮	安克拉治	96	30,528	23,969	78.5	96	30,528	23,969	78.5	-	-	-	-
80	長榮	西雅圖	221	75,786	65,422	86.3	111	38,052	32,157	84.5	110	37,734	33,265	88.2
81	長榮	洛杉磯	794	259,712	215,836	83.1	397	129,846	107,255	82.6	397	129,866	108,581	83.6
82	長榮	紐約	114	36,252	30,479	84.1	9	2,862	2,704	94.5	105	33,390	27,775	83.2
83	長榮	舊金山	525	170,186	146,725	86.2	262	84,934	72,834	85.8	263	85,252	73,891	86.7

表44 臺灣地區各機場國際及兩岸定期航線班機載客率－按國家及航空公司航線分(續2)

中華民國101年1月至101年6月

序號	國家/航空公司	航線	合 計				入 境				出 境			
			飛行班次 (次)	座位總數 (位)	載客人數 (人)	載客率 (%)	飛行班次 (次)	座位總數 (位)	載客人數 (人)	載客率 (%)	飛行班次 (次)	座位總數 (位)	載客人數 (人)	載客率 (%)
84	長榮	關島	125	37,376	29,246	78.2	62	18,562	14,423	77.7	63	18,814	14,823	78.8
85	馬來西亞	洛杉磯	71	20,099	11,313	56.3	36	10,229	4,242	41.5	35	9,870	7,071	71.6
	香港		19,264	5,423,586	3,743,116	69.0	9,641	2,715,538	1,856,411	68.4	9,623	2,708,048	1,886,705	69.7
86	中華	香港	5,372	1,469,170	1,036,762	70.6	2,751	739,162	525,971	71.2	2,621	730,008	510,791	70.0
87	長榮	香港	2,534	714,251	529,774	74.2	1,267	357,077	267,801	75.0	1,267	357,174	261,973	73.3
88	國泰	香港	5,530	1,888,059	1,294,269	68.6	2,780	949,618	617,845	65.1	2,750	938,441	676,424	72.1
89	港龍	香港	3,365	855,059	573,770	67.1	1,685	428,197	292,921	68.4	1,680	426,862	280,849	65.8
90	香港	香港	901	235,009	139,658	59.4	450	117,422	71,304	60.7	451	117,587	68,354	58.1
91	華信	香港	1,172	198,059	127,103	64.2	513	92,073	59,803	65.0	659	105,986	67,300	63.5
92	遠東	香港	19	3,135	1,156	36.9	9	1,485	587	39.5	10	1,650	569	34.5
93	香港快運航空	香港	371	60,844	40,624	66.8	186	30,504	20,179	66.2	185	30,340	20,445	67.4
	中國大陸		26,925	5,788,548	4,355,057	75.2	13,470	2,895,371	2,160,630	74.6	13,455	2,893,177	2,194,427	75.8
94	中華	上海浦東	666	248,763	189,679	76.2	333	124,299	95,073	76.5	333	124,464	94,606	76.0
95	中華	上海虹橋	314	98,282	88,654	90.2	157	49,141	43,074	87.7	157	49,141	45,580	92.8
96	中華	海口	156	25,246	17,352	68.7	78	12,623	8,725	69.1	78	12,623	8,627	68.3
97	中華	武漢	105	32,682	23,482	71.8	53	16,420	12,008	73.1	52	16,262	11,474	70.6
98	中華	西安	106	33,178	22,719	68.5	53	16,589	11,264	67.9	53	16,589	11,455	69.1
99	中華	大連	52	14,440	9,953	68.9	26	7,220	4,912	68.0	26	7,220	5,041	69.8
100	中華	青島	104	32,478	23,435	72.2	52	16,239	11,586	71.3	52	16,239	11,849	73.0
101	中華	成都	104	32,552	25,046	76.9	52	16,276	12,416	76.3	52	16,276	12,630	77.6
102	中華	重慶	189	32,712	19,783	60.5	94	16,304	9,841	60.4	95	16,408	9,942	60.6
103	中華	深圳	381	141,932	109,929	77.5	191	71,108	54,384	76.5	190	70,824	55,545	78.4
104	中華	北京	420	152,397	117,153	76.9	210	76,079	57,062	75.0	210	76,318	60,091	78.7
105	中華	廣州	270	106,434	83,249	78.2	136	53,530	42,389	79.2	134	52,904	40,860	77.2
106	中華	南昌	127	26,008	16,632	63.9	64	13,083	8,396	64.2	63	12,925	8,236	63.7
107	中華	三亞	136	21,824	12,267	56.2	68	10,912	6,169	56.5	68	10,912	6,098	55.9
108	立榮	寧波	197	40,152	29,186	72.7	98	19,991	13,698	68.5	99	20,161	15,488	76.8
109	立榮	南京	242	63,997	42,495	66.4	119	31,681	21,177	66.8	123	32,316	21,318	66.0
110	立榮	杭州	147	22,796	15,790	69.3	73	11,313	8,061	71.3	74	11,483	7,729	67.3
111	立榮	福州	198	30,406	21,748	71.5	99	15,203	10,780	70.9	99	15,203	10,968	72.1
112	立榮	西安	94	23,688	14,834	62.6	47	11,844	7,430	62.7	47	11,844	7,404	62.5
113	立榮	昆明	104	16,142	12,044	74.6	52	8,071	6,091	75.5	52	8,071	5,953	73.8
114	立榮	大連	104	26,208	19,415	74.1	52	13,104	9,901	75.6	52	13,104	9,514	72.6
115	立榮	青島	156	46,480	27,665	59.5	78	23,240	13,547	58.3	78	23,240	14,118	60.7
116	立榮	瀋陽	156	39,716	32,213	81.1	78	19,858	15,809	79.6	78	19,858	16,404	82.6
117	立榮	廈門	193	29,670	23,943	80.7	96	14,750	11,804	80.0	97	14,920	12,139	81.4
118	立榮	重慶	101	14,862	11,208	75.4	50	7,364	5,370	72.9	51	7,498	5,838	77.9
119	立榮	深圳	364	114,022	70,675	62.0	181	56,909	34,775	61.1	183	57,113	35,900	62.9
120	立榮	鹽城	50	7,456	5,709	76.6	25	3,728	2,922	78.4	25	3,728	2,787	74.8
121	長榮	上海浦東	674	251,107	201,448	80.2	340	126,219	99,704	79.0	334	124,888	101,744	81.5
122	長榮	上海虹橋	314	85,056	71,614	84.2	157	42,528	35,557	83.6	157	42,528	36,057	84.8
123	長榮	寧波	107	16,603	12,072	72.7	53	8,233	6,512	79.1	54	8,370	5,560	66.4
124	長榮	海口	100	15,290	9,391	61.4	50	7,645	4,566	59.7	50	7,645	4,825	63.1
125	長榮	桂林	155	24,054	16,564	68.9	77	11,964	8,347	69.8	78	12,090	8,217	68.0
126	長榮	鄭州	208	42,328	30,709	72.6	104	21,164	15,274	72.2	104	21,164	15,435	72.9
127	長榮	杭州	364	112,920	85,571	75.8	182	56,460	43,535	77.1	182	56,460	42,036	74.5
128	長榮	成都	104	26,208	20,593	78.6	52	13,104	10,190	77.8	52	13,104	10,403	79.4



表44 臺灣地區各機場國際及兩岸定期航線班機載客率－按國家及航空公司航線分(續3)

中華民國101年1月至101年6月

序號	國家/航空公司	航線	合計				入境				出境			
			飛行班次 (次)	座位總數 (位)	載客人數 (人)	載客率 (%)	飛行班次 (次)	座位總數 (位)	載客人數 (人)	載客率 (%)	飛行班次 (次)	座位總數 (位)	載客人數 (人)	載客率 (%)
129	長榮	北京	367	122,476	100,296	81.9	184	61,364	49,748	81.1	183	61,112	50,548	82.7
130	長榮	廣州	262	58,118	47,593	81.9	132	29,214	23,218	79.5	130	28,904	24,375	84.3
131	長榮	天津	156	37,016	29,725	80.3	78	18,508	14,262	77.1	78	18,508	15,463	83.5
132	長榮	濟南	208	35,160	28,564	81.2	104	17,580	14,271	81.2	104	17,580	14,293	81.3
133	長榮	哈爾濱	130	30,044	21,374	71.1	65	15,022	10,555	70.3	65	15,022	10,819	72.0
134	長榮	黃山	142	21,716	14,516	66.8	71	10,858	6,810	62.7	71	10,858	7,706	71.0
135	復興	上海浦東	368	66,276	53,960	81.4	182	32,784	26,673	81.4	186	33,492	27,287	81.5
136	復興	上海虹橋	104	18,928	16,732	88.4	52	9,464	7,990	84.4	52	9,464	8,742	92.4
137	復興	長沙	156	26,424	17,984	68.1	78	13,212	8,812	66.7	78	13,212	9,172	69.4
138	復興	杭州	224	40,768	33,136	81.3	112	20,384	16,484	80.9	112	20,384	16,652	81.7
139	復興	福州	362	65,060	48,550	74.6	181	32,530	24,108	74.1	181	32,530	24,442	75.1
140	復興	武漢	120	21,840	17,827	81.6	60	10,920	8,908	81.6	60	10,920	8,919	81.7
141	復興	廈門	210	37,356	27,958	74.8	104	18,496	14,026	75.8	106	18,860	13,932	73.9
142	復興	重慶	102	19,788	13,835	69.9	51	9,894	6,804	68.8	51	9,894	7,031	71.1
143	復興	合肥	103	18,218	10,948	60.1	51	9,018	5,396	59.8	52	9,200	5,552	60.3
144	復興	天津	104	18,928	15,988	84.5	52	9,464	7,796	82.4	52	9,464	8,192	86.6
145	復興	南寧	52	9,064	6,466	71.3	26	4,532	2,831	62.5	26	4,532	3,635	80.2
146	復興	三亞	18	2,916	1,968	67.5	9	1,458	923	63.3	9	1,458	1,045	71.7
147	復興	徐州	150	25,020	15,246	60.9	75	12,510	7,551	60.4	75	12,510	7,695	61.5
148	華信	寧波	298	70,348	47,728	67.8	149	35,078	24,227	69.1	149	35,270	23,501	66.6
149	華信	南京	156	58,696	47,005	80.1	78	29,348	23,049	78.5	78	29,348	23,956	81.6
150	華信	長沙	206	54,598	38,282	70.1	103	27,299	19,010	69.6	103	27,299	19,272	70.6
151	華信	鄭州	204	53,328	40,121	75.2	102	26,664	19,977	74.9	102	26,664	20,144	75.5
152	華信	杭州	257	58,611	43,847	74.8	128	29,149	22,091	75.8	129	29,462	21,756	73.8
153	華信	福州	97	10,088	7,473	74.1	48	4,992	3,639	72.9	49	5,096	3,834	75.2
154	華信	武漢	50	5,200	3,517	67.6	25	2,600	1,782	68.5	25	2,600	1,735	66.7
155	華信	瀋陽	104	31,440	23,860	75.9	52	15,720	11,837	75.3	52	15,720	12,023	76.5
156	華信	廈門	520	126,507	89,502	70.7	260	63,272	44,483	70.3	260	63,235	45,019	71.2
157	華信	鹽城	96	15,168	10,588	69.8	47	7,426	5,263	70.9	49	7,742	5,325	68.8
158	遠東	貴陽	77	12,716	7,035	55.3	39	6,444	3,507	54.4	38	6,272	3,528	56.3
159	遠東	海口	94	15,472	9,408	60.8	47	7,736	4,631	59.9	47	7,736	4,777	61.8
160	遠東	成都	78	13,004	9,055	69.6	39	6,502	4,591	70.6	39	6,502	4,464	68.7
161	遠東	合肥	74	12,264	8,844	72.1	37	6,132	4,568	74.5	37	6,132	4,276	69.7
162	遠東	太原	142	23,430	18,783	80.2	71	11,715	9,307	79.4	71	11,715	9,476	80.9
163	遠東	南寧	87	14,429	11,115	77.0	43	7,132	5,359	75.1	44	7,297	5,756	78.9
164	遠東	石家莊	130	21,551	18,903	87.7	66	10,941	9,511	86.9	64	10,610	9,392	88.5
165	國航	上海浦東	381	97,006	76,064	78.4	192	48,819	38,635	79.1	189	48,187	37,429	77.7
166	國航	上海虹橋	202	33,332	28,338	85.0	101	16,666	14,814	88.9	101	16,666	13,524	81.1
167	國航	杭州	415	60,922	47,073	77.3	210	30,798	23,102	75.0	205	30,124	23,971	79.6
168	國航	成都	212	36,370	28,928	79.5	106	18,185	14,326	78.8	106	18,185	14,602	80.3
169	國航	重慶	260	41,494	32,205	77.6	130	20,747	16,227	78.2	130	20,747	15,978	77.0
170	國航	北京	585	164,865	139,889	84.9	293	82,516	69,030	83.7	292	82,349	70,859	86.0
171	國航	天津	142	21,338	16,473	77.2	71	10,669	8,298	77.8	71	10,669	8,175	76.6
172	南方	上海浦東	319	55,480	45,554	82.1	161	27,923	22,641	81.1	158	27,557	22,913	83.1
173	南方	貴陽	205	34,440	22,293	64.7	102	17,136	10,985	64.1	103	17,304	11,308	65.3
174	南方	長沙	156	24,588	19,986	81.3	78	12,294	9,692	78.8	78	12,294	10,294	83.7
175	南方	海口	38	5,700	2,582	45.3	19	2,850	1,309	45.9	19	2,850	1,273	44.7

表44 臺灣地區各機場國際及兩岸定期航線班機載客率－按國家及航空公司航線分(續4)

中華民國101年1月至101年6月

序號	國家/航空公司	航線	合 計				入 境				出 境			
			飛行班次 (次)	座位總數 (位)	載客人數 (人)	載客率 (%)	飛行班次 (次)	座位總數 (位)	載客人數 (人)	載客率 (%)	飛行班次 (次)	座位總數 (位)	載客人數 (人)	載客率 (%)
176	南方	桂林	254	42,672	27,355	64.1	127	21,336	13,502	63.3	127	21,336	13,853	64.9
177	南方	鄭州	202	33,936	25,936	76.4	101	16,968	12,671	74.7	101	16,968	13,265	78.2
178	南方	武漢	70	11,760	8,176	69.5	35	5,880	4,145	70.5	35	5,880	4,031	68.6
179	南方	大連	112	17,294	12,768	73.8	56	8,647	6,256	72.3	56	8,647	6,512	75.3
180	南方	瀋陽	156	26,238	21,461	81.8	78	13,119	10,793	82.3	78	13,119	10,668	81.3
181	南方	深圳	329	57,118	46,539	81.5	168	29,000	24,154	83.3	161	28,118	22,385	79.6
182	南方	廣州	365	85,125	66,664	78.3	183	42,651	32,531	76.3	182	42,474	34,133	80.4
183	南方	哈爾濱	134	20,100	15,166	75.5	67	10,050	7,235	72.0	67	10,050	7,931	78.9
184	南方	南寧	155	26,040	19,713	75.7	77	12,936	9,870	76.3	78	13,104	9,843	75.1
185	南方	長春	209	33,917	25,563	75.4	104	16,870	12,526	74.3	105	17,047	13,037	76.5
186	深圳	瀋陽	154	23,100	18,991	82.2	77	11,550	9,658	83.6	77	11,550	9,333	80.8
187	深圳	深圳	436	68,872	56,900	82.6	218	34,436	28,699	83.3	218	34,436	28,201	81.9
188	深圳	南寧	12	1,896	1,672	88.2	6	948	818	86.3	6	948	854	90.1
189	深圳	無錫	330	52,140	40,271	77.2	166	26,228	20,000	76.3	164	25,912	20,271	78.2
190	四川	昆明	156	25,298	20,643	81.6	78	12,649	10,255	81.1	78	12,649	10,388	82.1
191	四川	成都	262	50,732	37,964	74.8	131	25,366	18,660	73.6	131	25,366	19,304	76.1
192	四川	重慶	196	38,024	20,967	55.1	98	19,012	10,671	56.1	98	19,012	10,296	54.2
193	上海	上海浦東	362	59,006	46,318	78.5	181	29,503	22,878	77.5	181	29,503	23,440	79.4
194	上海	上海虹橋	155	40,145	23,426	58.4	77	19,943	11,269	56.5	78	20,202	12,157	60.2
195	上海	南京	49	8,232	5,681	69.0	25	4,200	2,837	67.5	24	4,032	2,844	70.5
196	上海	徐州	208	34,944	23,790	68.1	104	17,472	11,938	68.3	104	17,472	11,852	67.8
197	海南	海口	197	33,096	22,133	66.9	98	16,464	11,369	69.1	99	16,632	10,764	64.7
198	海南	西安	96	16,128	11,956	74.1	48	8,064	6,021	74.7	48	8,064	5,935	73.6
199	海南	大連	51	8,568	6,456	75.4	26	4,368	3,260	74.6	25	4,200	3,196	76.1
200	海南	北京	208	34,944	27,723	79.3	104	17,472	13,638	78.1	104	17,472	14,085	80.6
201	海南	廣州	156	26,208	19,909	76.0	78	13,104	9,880	75.4	78	13,104	10,029	76.5
202	海南	三亞	22	3,696	653	17.7	11	1,848	293	15.9	11	1,848	360	19.5
203	山東	青島	164	27,552	21,134	76.7	82	13,776	10,081	73.2	82	13,776	11,053	80.2
204	山東	濟南	272	44,706	32,525	72.8	136	22,353	15,950	71.4	136	22,353	16,575	74.2
205	山東	煙臺	253	42,504	29,051	68.3	127	21,336	15,000	70.3	126	21,168	14,051	66.4
206	廈門	長沙	151	25,567	17,508	68.5	75	12,699	8,857	69.7	76	12,868	8,651	67.2
207	廈門	杭州	68	11,492	8,346	72.6	34	5,746	4,172	72.6	34	5,746	4,174	72.6
208	廈門	福州	682	113,858	83,188	73.1	341	56,929	41,327	72.6	341	56,929	41,861	73.5
209	廈門	廈門	732	121,126	85,638	70.7	367	60,732	42,318	69.7	365	60,394	43,320	71.7
210	東方	上海浦東	613	177,662	135,712	76.4	304	88,329	65,709	74.4	309	89,333	70,003	78.4
211	東方	上海虹橋	364	63,336	51,860	81.9	182	31,668	25,548	80.7	182	31,668	26,312	83.1
212	東方	寧波	348	54,216	39,313	72.5	174	27,108	18,291	67.5	174	27,108	21,022	77.5
213	東方	南京	442	76,720	58,209	75.9	222	38,570	28,670	74.3	220	38,150	29,539	77.4
214	東方	武漢	104	17,240	13,878	80.5	52	8,620	6,824	79.2	52	8,620	7,054	81.8
215	東方	西安	102	15,344	11,871	77.4	51	7,672	5,861	76.4	51	7,672	6,010	78.3
216	東方	昆明	155	25,250	18,381	72.8	77	12,546	9,003	71.8	78	12,704	9,378	73.8
217	東方	青島	52	8,112	5,442	67.1	26	4,056	2,573	63.4	26	4,056	2,869	70.7
218	東方	合肥	156	24,240	18,700	77.1	78	12,120	9,574	79.0	78	12,120	9,126	75.3
219	東方	南昌	182	28,324	17,340	61.2	91	14,162	8,224	58.1	91	14,162	9,116	64.4
220	東方	太原	153	25,474	17,458	68.5	77	12,816	8,578	66.9	76	12,658	8,880	70.2
221	東方	石家莊	121	19,118	12,985	67.9	61	9,638	6,449	66.9	60	9,480	6,536	68.9
222	東方	鹽城	150	23,332	16,976	72.8	75	11,666	8,786	75.3	75	11,666	8,190	70.2

表44 臺灣地區各機場國際及兩岸定期航線班機載客率－按國家及航空公司航線分(續5)

中華民國101年1月至101年6月

序號	國家/航空公司	航線	合 計				入 境				出 境			
			飛行班次 (次)	座位總數 (位)	載客人數 (人)	載客率 (%)	飛行班次 (次)	座位總數 (位)	載客人數 (人)	載客率 (%)	飛行班次 (次)	座位總數 (位)	載客人數 (人)	載客率 (%)
223	東方	無錫	440	68,556	53,411	77.9	222	34,584	27,602	79.8	218	33,972	25,809	76.0
	泰國		2,823	855,527	580,679	67.9	1,411	427,602	274,764	64.3	1,412	427,925	305,915	71.5
224	中華	曼谷	1,115	353,389	275,027	77.8	557	176,538	143,666	81.4	558	176,851	131,361	74.3
225	中華	清邁	98	15,544	11,398	73.3	49	7,772	5,663	72.9	49	7,772	5,735	73.8
226	中華	普吉島	95	15,816	12,141	76.8	48	7,990	6,072	76.0	47	7,826	6,069	77.5
227	長榮	曼谷	614	187,496	76,574	40.8	307	93,758	20,648	22.0	307	93,738	55,926	59.7
228	泰國	曼谷	726	225,248	159,882	71.0	363	112,618	75,259	66.8	363	112,630	84,623	75.1
229	荷蘭	曼谷	168	56,760	44,807	78.9	84	28,380	23,059	81.3	84	28,380	21,748	76.6
230	復興	清邁	7	1,274	850	66.7	3	546	397	72.7	4	728	453	62.2
	馬來西亞		2,284	560,043	437,693	78.2	1,136	278,916	213,833	76.7	1,148	281,127	223,860	79.6
231	中華	吉隆坡	474	154,002	111,173	72.2	237	77,001	54,921	71.3	237	77,001	56,252	73.1
232	中華	檳城	211	33,782	24,678	73.1	105	16,812	12,138	72.2	106	16,970	12,540	73.9
233	長榮	吉隆坡	204	59,240	45,619	77.0	102	29,620	22,513	76.0	102	29,620	23,106	78.0
234	馬來西亞	吉隆坡	363	63,283	52,428	82.8	181	31,462	24,638	78.3	182	31,821	27,790	87.3
235	馬來西亞	亞庇	369	53,152	38,602	72.6	183	26,360	18,992	72.0	186	26,792	19,610	73.2
236	復興	亞庇	9	1,638	1,464	89.4	4	728	687	94.4	5	910	777	85.4
237	全亞洲	吉隆坡	390	147,426	125,020	84.8	195	73,713	61,375	83.3	195	73,713	63,645	86.3
238	馬亞洲航空	亞庇	264	47,520	38,709	81.5	129	23,220	18,569	80.0	135	24,300	20,140	82.9
	荷蘭		194	61,692	38,914	63.1	97	30,846	8,784	28.5	97	30,846	30,130	97.7
239	荷蘭	阿姆斯特丹	194	61,692	38,914	63.1	97	30,846	8,784	28.5	97	30,846	30,130	97.7
	菲律賓		2,479	506,845	368,043	72.6	1,237	252,990	180,417	71.3	1,242	253,855	187,626	73.9
240	中華	馬尼拉	933	180,970	135,046	74.6	467	90,564	73,572	81.2	466	90,406	61,474	68.0
241	長榮	馬尼拉	364	100,368	82,761	82.5	182	50,184	42,531	84.8	182	50,184	40,230	80.2
242	宿霧太平洋	馬尼拉	375	67,033	57,054	85.1	186	33,248	27,815	83.7	189	33,785	29,239	86.5
243	荷蘭	馬尼拉	193	61,374	21,235	34.6	96	30,528	548	1.8	97	30,846	20,687	67.1
244	華信	長灘島	237	37,446	28,914	77.2	118	18,644	14,364	77.0	119	18,802	14,550	77.4
245	菲律賓	馬尼拉	377	59,654	43,033	72.1	188	29,822	21,587	72.4	189	29,832	21,446	71.9
	越南		3,604	839,742	613,454	73.1	1,803	420,093	312,629	74.4	1,801	419,649	300,825	71.7
246	中華	河內	364	109,182	80,254	73.5	182	54,591	38,831	71.1	182	54,591	41,423	75.9
247	中華	胡志明市	727	184,219	141,642	76.9	363	91,953	72,112	78.4	364	92,266	69,530	75.4
248	立榮	河內	131	20,432	14,571	71.3	65	10,137	7,477	73.8	66	10,295	7,094	68.9
249	立榮	胡志明市	115	17,886	13,214	73.9	58	9,022	6,560	72.7	57	8,864	6,654	75.1
250	長榮	河內	208	31,820	23,026	72.4	104	15,910	11,504	72.3	104	15,910	11,522	72.4
251	長榮	胡志明市	504	163,596	131,782	80.6	252	81,798	70,037	85.6	252	81,798	61,745	75.5
252	復興	河內	104	18,064	10,884	60.3	52	9,032	5,770	63.9	52	9,032	5,114	56.6
253	越南	河內	726	133,616	83,441	62.4	363	66,825	41,411	62.0	363	66,791	42,030	62.9
254	越南	胡志明市	725	160,927	114,640	71.2	364	80,825	58,927	72.9	361	80,102	55,713	69.6
	奧地利		156	43,056	33,503	77.8	78	21,528	16,028	74.5	78	21,528	17,475	81.2
255	中華	維也納	156	43,056	33,503	77.8	78	21,528	16,028	74.5	78	21,528	17,475	81.2
	新加坡		3,419	826,355	611,895	74.0	1,707	412,462	303,598	73.6	1,712	413,893	308,297	74.5
256	中華	新加坡	837	233,671	151,617	64.9	417	116,521	78,694	67.5	420	117,150	72,923	62.2
257	長榮	新加坡	356	112,201	81,875	73.0	177	55,752	40,241	72.2	179	56,449	41,634	73.8
258	捷星	新加坡	669	120,420	98,942	82.2	335	60,300	47,799	79.3	334	60,120	51,143	85.1
259	復興	新加坡	364	60,168	35,957	59.8	182	30,084	17,435	58.0	182	30,084	18,522	61.6
260	新加坡	新加坡	819	233,871	185,807	79.4	409	116,793	90,755	77.7	410	117,078	95,052	81.2
261	欣丰虎	新加坡	374	66,024	57,697	87.4	187	33,012	28,674	86.9	187	33,012	29,023	87.9
	德國		260	72,728	57,418	78.9	130	36,364	26,810	73.7	130	36,364	30,608	84.2

表44 臺灣地區各機場國際及兩岸定期航線班機載客率—按國家及航空公司航線分(續完)

中華民國101年1月至101年6月

[illegible]

表44-1 臺灣桃園國際機場國際及兩岸定期航線班機載客率－按國家及航空公司航線分

中華民國101年1月至101年6月

序號	國家/航空公司	航線	合 計				入 境				出 境			
			飛行班次 (次)	座位總數 (位)	載客人數 (人)	載客率 (%)	飛行班次 (次)	座位總數 (位)	載客人數 (人)	載客率 (%)	飛行班次 (次)	座位總數 (位)	載客人數 (人)	載客率 (%)
	總計		73,243	19,007,374	13,955,893	73.4	36,630	9,506,079	6,881,377	72.4	36,613	9,501,295	7,074,516	74.5
	中華民國		729	109,258	66,420	60.8	368	55,302	37,460	67.7	361	53,956	28,960	53.7
1	中華	桃園→高雄接駁線	724	108,466	65,977	60.8	363	54,510	37,017	67.9	361	53,956	28,960	53.7
2	馬來西亞	桃園→高雄接駁線	2	288	116	40.3	2	288	116	40.3	-	-	-	-
3	南方	桃園→高雄接駁線	2	336	239	71.1	2	336	239	71.1	-	-	-	-
4	海南	桃園→高雄接駁線	1	168	88	52.4	1	168	88	52.4	-	-	-	-
	日本		11,869	3,133,234	2,273,426	72.6	5,927	1,564,770	1,124,716	71.9	5,942	1,568,464	1,148,710	73.2
5	中華	大阪	810	287,342	185,901	64.7	404	143,358	99,732	69.6	406	143,984	86,169	59.8
6	中華	札幌	376	117,688	90,952	77.3	188	58,844	45,158	76.7	188	58,844	45,794	77.8
7	中華	名古屋	511	142,775	111,233	77.9	256	71,544	55,397	77.4	255	71,231	55,836	78.4
8	中華	東京成田	1,044	346,902	241,055	69.5	521	173,138	125,638	72.6	523	173,764	115,417	66.4
9	中華	琉球	667	122,833	90,557	73.7	333	61,218	44,699	73.0	334	61,615	45,858	74.4
10	中華	福岡	623	189,679	125,825	66.3	311	94,683	62,933	66.5	312	94,996	62,892	66.2
11	中華	廣島	381	61,424	45,476	74.0	190	30,630	21,610	70.6	191	30,794	23,866	77.5
12	中華	宮崎	103	17,122	11,190	65.4	51	8,482	5,586	65.9	52	8,640	5,604	64.9
13	中華	靜岡	82	13,076	8,800	67.3	41	6,538	4,604	70.4	41	6,538	4,196	64.2
14	中華	富山	44	7,060	4,449	63.0	22	3,530	1,984	56.2	22	3,530	2,465	69.8
15	中華	鹿兒島	82	18,278	12,967	70.9	41	9,139	6,044	66.1	41	9,139	6,923	75.8
16	長榮	大阪	362	96,098	77,264	80.4	181	48,049	38,516	80.2	181	48,049	38,748	80.6
17	長榮	仙台	108	27,216	20,923	76.9	54	13,608	10,359	76.1	54	13,608	10,564	77.6
18	長榮	札幌	374	117,030	97,681	83.5	187	58,515	48,474	82.8	187	58,515	49,207	84.1
19	長榮	名古屋	140	27,284	21,673	79.4	70	13,642	10,504	77.0	70	13,642	11,169	81.9
20	長榮	東京成田	726	200,398	158,265	79.0	362	99,947	78,581	78.6	364	100,451	79,684	79.3
21	長榮	福岡	287	89,709	63,116	70.4	143	44,698	31,173	69.7	144	45,011	31,943	71.0
22	長榮	小松	208	35,066	26,322	75.1	104	17,533	13,007	74.2	104	17,533	13,315	75.9
23	國泰	大阪	364	134,854	102,129	75.7	182	67,345	47,355	70.3	182	67,509	54,774	81.1
24	國泰	名古屋	362	107,894	70,756	65.6	181	53,947	31,297	58.0	181	53,947	39,459	73.1
25	國泰	東京成田	364	112,239	70,358	62.7	182	55,993	34,282	61.2	182	56,246	36,076	64.1
26	國泰	福岡	362	131,711	60,847	46.2	182	66,156	21,193	32.0	180	65,555	39,654	60.5
27	捷星	大阪	558	100,440	74,015	73.7	277	49,860	36,412	73.0	281	50,580	37,603	74.3
28	復興	大阪	6	1,092	775	71.0	3	546	231	42.3	3	546	544	99.6
29	華信	石垣島	23	2,392	2,270	94.9	11	1,144	1,084	94.8	12	1,248	1,186	95.0
30	聯合	東京成田	359	91,932	74,545	81.1	180	46,095	38,636	83.8	179	45,837	35,909	78.3
31	日本航空	大阪	726	139,326	110,504	79.3	363	69,663	53,840	77.3	363	69,663	56,664	81.3
32	日本航空	名古屋	364	53,253	44,845	84.2	182	26,580	22,507	84.7	182	26,673	22,338	83.7
33	日本航空	東京成田	727	139,184	113,874	81.8	363	69,520	56,947	81.9	364	69,664	56,927	81.7
34	全日空	東京成田	362	77,444	60,580	78.2	180	38,508	31,262	81.2	182	38,936	29,318	75.3
35	達美	東京成田	364	124,493	94,279	75.7	182	62,317	45,671	73.3	182	62,176	48,608	78.2
	加拿大		603	187,556	160,761	85.7	302	93,954	74,795	79.6	301	93,602	85,966	91.8
36	中華	溫哥華	292	80,592	71,266	88.4	146	40,296	32,345	80.3	146	40,296	38,921	96.6
37	長榮	溫哥華	155	57,336	47,180	82.3	78	28,854	22,440	77.8	77	28,482	24,740	86.9
38	長榮	多倫多	156	49,628	42,315	85.3	78	24,804	20,010	80.7	78	24,824	22,305	89.9
	印尼		1,520	419,379	311,567	74.3	759	209,448	158,101	75.5	761	209,931	153,466	73.1
39	中華	泗水	2	316	290	91.8	-	-	-	-	2	316	290	91.8
40	中華	雅加達	366	106,646	82,792	77.6	182	53,010	39,976	75.4	184	53,636	42,816	79.8
41	中華	峇里島	408	122,053	90,227	73.9	205	61,256	45,863	74.9	203	60,797	44,364	73.0
42	長榮	泗水	102	25,704	19,924	77.5	51	12,852	9,268	72.1	51	12,852	10,656	82.9

資料來源：桃園國際機場股份有限公司

附註：1. 入境、出境之載客人數均包括過境旅客。

2. 載客人數以進出臺灣桃園國際機場之末站及首站為基準。

表44-1 臺灣桃園國際機場國際及兩岸定期航線班機載客率－按國家及航空公司航線分(續1)

中華民國101年1月至101年6月

序號	國家/航空公司	航線	合 計				入 境				出 境			
			飛行班次 (次)	座位總數 (位)	載客人數 (人)	載客率 (%)	飛行班次 (次)	座位總數 (位)	載客人數 (人)	載客率 (%)	飛行班次 (次)	座位總數 (位)	載客人數 (人)	載客率 (%)
43	長榮	雅加達	306	86,220	61,765	71.6	153	43,110	35,285	81.8	153	43,110	26,480	61.4
44	長榮	峇里島	262	66,024	48,923	74.1	131	33,012	24,404	73.9	131	33,012	24,519	74.3
45	印尼航空	雅加達	74	12,416	7,646	61.6	37	6,208	3,305	53.2	37	6,208	4,341	69.9
	印度		138	43,194	26,951	62.4	69	21,597	18,922	87.6	69	21,597	8,029	37.2
46	中華	德里	138	43,194	26,951	62.4	69	21,597	18,922	87.6	69	21,597	8,029	37.2
	帛琉		328	54,088	39,107	72.3	163	26,878	19,287	71.8	165	27,210	19,820	72.8
47	中華	帛琉	225	35,826	26,226	73.2	112	17,828	13,013	73.0	113	17,998	13,213	73.4
48	帛琉航空	帛琉	34	7,004	4,648	66.4	17	3,502	2,141	61.1	17	3,502	2,507	71.6
49	復興	帛琉	69	11,258	8,233	73.1	34	5,548	4,133	74.5	35	5,710	4,100	71.8
	法國		175	55,730	47,217	84.7	87	27,706	22,421	80.9	88	28,024	24,796	88.5
50	長榮	巴黎	175	55,730	47,217	84.7	87	27,706	22,421	80.9	88	28,024	24,796	88.5
	南韓		3,589	932,831	736,736	79.0	1,794	466,391	359,888	77.2	1,795	466,440	376,848	80.8
51	大韓	首爾仁川	552	138,732	109,908	79.2	276	69,366	53,330	76.9	276	69,366	56,578	81.6
52	大韓	清州	50	7,450	5,832	78.3	25	3,725	2,829	75.9	25	3,725	3,003	80.6
53	真航	濟州島	29	4,872	3,634	74.6	15	2,520	1,703	67.6	14	2,352	1,931	82.1
54	中華	首爾仁川	535	152,774	116,963	76.6	267	76,311	57,120	74.9	268	76,463	59,843	78.3
55	長榮	首爾仁川	434	131,592	107,456	81.7	217	65,796	54,187	82.4	217	65,796	53,269	81.0
56	泰國	首爾仁川	364	114,068	84,469	74.1	182	57,034	39,071	68.5	182	57,034	45,398	79.6
57	國泰	首爾仁川	364	126,433	101,612	80.4	182	63,275	48,931	77.3	182	63,158	52,681	83.4
58	復興	釜山	233	39,046	24,539	62.8	116	19,432	11,947	61.5	117	19,614	12,592	64.2
59	復興	濟州島	184	32,128	24,133	75.1	92	16,064	12,041	75.0	92	16,064	12,092	75.3
60	韓亞	首爾仁川	480	121,246	103,659	85.5	240	60,623	51,759	85.4	240	60,623	51,900	85.6
61	釜山	釜山	364	64,490	54,531	84.6	182	32,245	26,970	83.6	182	32,245	27,561	85.5
	柬埔寨		520	81,184	67,589	83.3	260	40,592	33,778	83.2	260	40,592	33,811	83.3
62	中華	金邊	156	24,948	19,230	77.1	78	12,474	9,620	77.1	78	12,474	9,610	77.0
63	長榮	金邊	364	56,236	48,359	86.0	182	28,118	24,158	85.9	182	28,118	24,201	86.1
	美國		3,076	1,070,099	879,632	82.2	1,537	534,731	431,230	80.6	1,539	535,368	448,402	83.8
64	中華	洛杉磯	657	261,963	216,645	82.7	328	130,776	104,193	79.7	329	131,187	112,452	85.7
65	中華	舊金山	356	142,172	113,536	79.9	178	71,086	56,349	79.3	178	71,086	57,187	80.4
66	中華	關島	117	36,025	26,461	73.5	58	17,856	13,104	73.4	59	18,169	13,357	73.5
67	長榮	安克拉治	96	30,528	23,969	78.5	96	30,528	23,969	78.5	-	-	-	-
68	長榮	西雅圖	221	75,786	65,422	86.3	111	38,052	32,157	84.5	110	37,734	33,265	88.2
69	長榮	洛杉磯	794	259,712	215,836	83.1	397	129,846	107,255	82.6	397	129,866	108,581	83.6
70	長榮	紐約	114	36,252	30,479	84.1	9	2,862	2,704	94.5	105	33,390	27,775	83.2
71	長榮	舊金山	525	170,186	146,725	86.2	262	84,934	72,834	85.8	263	85,252	73,891	86.7
72	長榮	關島	125	37,376	29,246	78.2	62	18,562	14,423	77.7	63	18,814	14,823	78.8
73	馬來西亞	洛杉磯	71	20,099	11,313	56.3	36	10,229	4,242	41.5	35	9,870	7,071	71.6
	香港		14,009	4,264,182	2,971,519	69.7	7,014	2,135,627	1,465,934	68.6	6,995	2,128,555	1,505,585	70.7
74	中華	香港	4,197	1,193,170	857,007	71.8	2,091	594,132	431,877	72.7	2,106	599,038	425,130	71.0
75	長榮	香港	2,534	714,251	529,774	74.2	1,267	357,077	267,801	75.0	1,267	357,174	261,973	73.3
76	國泰	香港	5,530	1,888,059	1,294,269	68.6	2,780	949,618	617,845	65.1	2,750	938,441	676,424	72.1
77	港龍	香港	1,042	266,128	169,054	63.5	523	133,513	87,161	65.3	519	132,615	81,893	61.8
78	香港	香港	706	202,574	121,415	59.9	353	101,287	61,250	60.5	353	101,287	60,165	59.4
	中國大陸		18,778	4,267,798	3,203,097	75.1	9,409	2,137,233	1,587,856	74.3	9,369	2,130,565	1,615,241	75.8
79	中華	上海浦東	556	214,798	163,082	75.9	278	107,394	81,295	75.7	278	107,404	81,787	76.1
80	中華	海口	156	25,246	17,352	68.7	78	12,623	8,725	69.1	78	12,623	8,627	68.3
81	中華	武漢	105	32,682	23,482	71.8	53	16,420	12,008	73.1	52	16,262	11,474	70.6

表44-1 臺灣桃園國際機場國際及兩岸定期航線班機載客率－按國家及航空公司航線分(續2)

中華民國101年1月至101年6月

序號	國家/航空公司	航線	合 計				入 境				出 境			
			飛行班次 (次)	座位總數 (位)	載客人數 (人)	載客率 (%)	飛行班次 (次)	座位總數 (位)	載客人數 (人)	載客率 (%)	飛行班次 (次)	座位總數 (位)	載客人數 (人)	載客率 (%)
82	中華	西安	106	33,178	22,719	68.5	53	16,589	11,264	67.9	53	16,589	11,455	69.1
83	中華	大連	52	14,440	9,953	68.9	26	7,220	4,912	68.0	26	7,220	5,041	69.8
84	中華	青島	104	32,478	23,435	72.2	52	16,239	11,586	71.3	52	16,239	11,849	73.0
85	中華	成都	104	32,552	25,046	76.9	52	16,276	12,416	76.3	52	16,276	12,630	77.6
86	中華	深圳	276	109,222	85,169	78.0	138	54,674	41,711	76.3	138	54,548	43,458	79.7
87	中華	北京	368	140,771	108,938	77.4	184	70,266	53,129	75.6	184	70,505	55,809	79.2
88	中華	廣州	270	106,434	83,249	78.2	136	53,530	42,389	79.2	134	52,904	40,860	77.2
89	中華	南昌	103	23,512	15,182	64.6	52	11,835	7,752	65.5	51	11,677	7,430	63.6
90	中華	三亞	136	21,824	12,267	56.2	68	10,912	6,169	56.5	68	10,912	6,098	55.9
91	立榮	寧波	104	26,014	19,576	75.3	52	13,007	9,253	71.1	52	13,007	10,323	79.4
92	立榮	南京	157	50,663	32,610	64.4	78	25,254	16,303	64.6	79	25,409	16,307	64.2
93	立榮	福州	96	14,596	10,437	71.5	48	7,298	5,542	75.9	48	7,298	4,895	67.1
94	立榮	西安	94	23,688	14,834	62.6	47	11,844	7,430	62.7	47	11,844	7,404	62.5
95	立榮	大連	104	26,208	19,415	74.1	52	13,104	9,901	75.6	52	13,104	9,514	72.6
96	立榮	青島	104	38,420	21,929	57.1	52	19,210	10,733	55.9	52	19,210	11,196	58.3
97	立榮	瀋陽	156	39,716	32,213	81.1	78	19,858	15,809	79.6	78	19,858	16,404	82.6
98	立榮	重慶	101	14,862	11,208	75.4	50	7,364	5,370	72.9	51	7,498	5,838	77.9
99	立榮	深圳	267	99,088	57,243	57.8	134	49,670	28,368	57.1	133	49,418	28,875	58.4
100	立榮	鹽城	50	7,456	5,709	76.6	25	3,728	2,922	78.4	25	3,728	2,787	74.8
101	長榮	上海浦東	556	203,769	167,199	82.1	281	102,550	82,793	80.7	275	101,219	84,406	83.4
102	長榮	海口	100	15,290	9,391	61.4	50	7,645	4,566	59.7	50	7,645	4,825	63.1
103	長榮	鄭州	104	26,208	19,032	72.6	52	13,104	9,452	72.1	52	13,104	9,580	73.1
104	長榮	杭州	364	112,920	85,571	75.8	182	56,460	43,535	77.1	182	56,460	42,036	74.5
105	長榮	成都	104	26,208	20,593	78.6	52	13,104	10,190	77.8	52	13,104	10,403	79.4
106	長榮	北京	367	122,476	100,296	81.9	184	61,364	49,748	81.1	183	61,112	50,548	82.7
107	長榮	廣州	159	42,153	34,812	82.6	80	21,154	16,859	79.7	79	20,999	17,953	85.5
108	長榮	天津	104	28,956	23,419	80.9	52	14,478	11,063	76.4	52	14,478	12,356	85.3
109	長榮	濟南	208	35,160	28,564	81.2	104	17,580	14,271	81.2	104	17,580	14,293	81.3
110	長榮	哈爾濱	130	30,044	21,374	71.1	65	15,022	10,555	70.3	65	15,022	10,819	72.0
111	長榮	黃山	142	21,716	14,516	66.8	71	10,858	6,810	62.7	71	10,858	7,706	71.0
112	復興	上海浦東	67	11,494	8,299	72.2	35	6,030	4,296	71.2	32	5,464	4,003	73.3
113	復興	長沙	104	17,488	12,166	69.6	52	8,744	6,038	69.1	52	8,744	6,128	70.1
114	復興	三亞	18	2,916	1,968	67.5	9	1,458	923	63.3	9	1,458	1,045	71.7
115	復興	徐州	150	25,020	15,246	60.9	75	12,510	7,551	60.4	75	12,510	7,695	61.5
116	華信	寧波	204	60,572	40,969	67.6	102	30,190	20,823	69.0	102	30,382	20,146	66.3
117	華信	南京	156	58,696	47,005	80.1	78	29,348	23,049	78.5	78	29,348	23,956	81.6
118	華信	長沙	102	31,036	23,501	75.7	51	15,518	11,731	75.6	51	15,518	11,770	75.8
119	華信	鄭州	154	48,128	36,420	75.7	77	24,064	18,138	75.4	77	24,064	18,282	76.0
120	華信	瀋陽	104	31,440	23,860	75.9	52	15,720	11,837	75.3	52	15,720	12,023	76.5
121	華信	廈門	366	110,491	77,012	69.7	183	55,264	38,350	69.4	183	55,227	38,662	70.0
122	華信	鹽城	96	15,168	10,588	69.8	47	7,426	5,263	70.9	49	7,742	5,325	68.8
123	遠東	貴陽	77	12,716	7,035	55.3	39	6,444	3,507	54.4	38	6,272	3,528	56.3
124	遠東	石家莊	130	21,551	18,903	87.7	66	10,941	9,511	86.9	64	10,610	9,392	88.5
125	國航	上海浦東	381	97,006	76,064	78.4	192	48,819	38,635	79.1	189	48,187	37,429	77.7
126	國航	杭州	415	60,922	47,073	77.3	210	30,798	23,102	75.0	205	30,124	23,971	79.6
127	國航	成都	212	36,370	28,928	79.5	106	18,185	14,326	78.8	106	18,185	14,602	80.3
128	國航	重慶	260	41,494	32,205	77.6	130	20,747	16,227	78.2	130	20,747	15,978	77.0

表44-1 臺灣桃園國際機場國際及兩岸定期航線班機載客率－按國家及航空公司航線分(續3)

中華民國101年1月至101年6月

序號	國家/航空公司	航線	合 計				入 境				出 境			
			飛行班次 (次)	座位總數 (位)	載客人數 (人)	載客率 (%)	飛行班次 (次)	座位總數 (位)	載客人數 (人)	載客率 (%)	飛行班次 (次)	座位總數 (位)	載客人數 (人)	載客率 (%)
129	國航	北京	585	164,865	139,889	84.9	293	82,516	69,030	83.7	292	82,349	70,859	86.0
130	南方	上海浦東	319	55,480	45,554	82.1	161	27,923	22,641	81.1	158	27,557	22,913	83.1
131	南方	貴陽	205	34,440	22,293	64.7	102	17,136	10,985	64.1	103	17,304	11,308	65.3
132	南方	長沙	156	24,588	19,986	81.3	78	12,294	9,692	78.8	78	12,294	10,294	83.7
133	南方	海口	38	5,700	2,582	45.3	19	2,850	1,309	45.9	19	2,850	1,273	44.7
134	南方	桂林	254	42,672	27,355	64.1	127	21,336	13,502	63.3	127	21,336	13,853	64.9
135	南方	鄭州	202	33,936	25,936	76.4	101	16,968	12,671	74.7	101	16,968	13,265	78.2
136	南方	武漢	70	11,760	8,176	69.5	35	5,880	4,145	70.5	35	5,880	4,031	68.6
137	南方	大連	112	17,294	12,768	73.8	56	8,647	6,256	72.3	56	8,647	6,512	75.3
138	南方	瀋陽	156	26,238	21,461	81.8	78	13,119	10,793	82.3	78	13,119	10,668	81.3
139	南方	深圳	329	57,118	46,539	81.5	168	29,000	24,154	83.3	161	28,118	22,385	79.6
140	南方	廣州	365	85,125	66,664	78.3	183	42,651	32,531	76.3	182	42,474	34,133	80.4
141	南方	哈爾濱	134	20,100	15,166	75.5	67	10,050	7,235	72.0	67	10,050	7,931	78.9
142	南方	南寧	155	26,040	19,713	75.7	77	12,936	9,870	76.3	78	13,104	9,843	75.1
143	南方	長春	157	27,003	20,588	76.2	78	13,413	10,035	74.8	79	13,590	10,553	77.7
144	深圳	瀋陽	154	23,100	18,991	82.2	77	11,550	9,658	83.6	77	11,550	9,333	80.8
145	深圳	深圳	436	68,872	56,900	82.6	218	34,436	28,699	83.3	218	34,436	28,201	81.9
146	深圳	南寧	12	1,896	1,672	88.2	6	948	818	86.3	6	948	854	90.1
147	深圳	無錫	330	52,140	40,271	77.2	166	26,228	20,000	76.3	164	25,912	20,271	78.2
148	四川	昆明	156	25,298	20,643	81.6	78	12,649	10,255	81.1	78	12,649	10,388	82.1
149	上海	南京	49	8,232	5,681	69.0	25	4,200	2,837	67.5	24	4,032	2,844	70.5
150	上海	徐州	208	34,944	23,790	68.1	104	17,472	11,938	68.3	104	17,472	11,852	67.8
151	海南	海口	197	33,096	22,133	66.9	98	16,464	11,369	69.1	99	16,632	10,764	64.7
152	海南	西安	96	16,128	11,956	74.1	48	8,064	6,021	74.7	48	8,064	5,935	73.6
153	海南	大連	51	8,568	6,456	75.4	26	4,368	3,260	74.6	25	4,200	3,196	76.1
154	海南	北京	208	34,944	27,723	79.3	104	17,472	13,638	78.1	104	17,472	14,085	80.6
155	海南	廣州	156	26,208	19,909	76.0	78	13,104	9,880	75.4	78	13,104	10,029	76.5
156	海南	三亞	22	3,696	653	17.7	11	1,848	293	15.9	11	1,848	360	19.5
157	山東	青島	164	27,552	21,134	76.7	82	13,776	10,081	73.2	82	13,776	11,053	80.2
158	山東	濟南	220	36,960	27,411	74.2	110	18,480	13,302	72.0	110	18,480	14,109	76.3
159	山東	煙臺	253	42,504	29,051	68.3	127	21,336	15,000	70.3	126	21,168	14,051	66.4
160	廈門	長沙	151	25,567	17,508	68.5	75	12,699	8,857	69.7	76	12,868	8,651	67.2
161	廈門	杭州	68	11,492	8,346	72.6	34	5,746	4,172	72.6	34	5,746	4,174	72.6
162	廈門	福州	370	62,066	45,203	72.8	185	31,033	21,773	70.2	185	31,033	23,430	75.5
163	廈門	廈門	370	61,390	42,104	68.6	186	30,864	19,727	63.9	184	30,526	22,377	73.3
164	東方	上海浦東	613	177,662	135,712	76.4	304	88,329	65,709	74.4	309	89,333	70,003	78.4
165	東方	寧波	348	54,216	39,313	72.5	174	27,108	18,291	67.5	174	27,108	21,022	77.5
166	東方	南京	391	68,662	52,368	76.3	197	34,620	25,819	74.6	194	34,042	26,549	78.0
167	東方	武漢	104	17,240	13,878	80.5	52	8,620	6,824	79.2	52	8,620	7,054	81.8
168	東方	西安	102	15,344	11,871	77.4	51	7,672	5,861	76.4	51	7,672	6,010	78.3
169	東方	昆明	155	25,250	18,381	72.8	77	12,546	9,003	71.8	78	12,704	9,378	73.8
170	東方	青島	52	8,112	5,442	67.1	26	4,056	2,573	63.4	26	4,056	2,869	70.7
171	東方	合肥	156	24,240	18,700	77.1	78	12,120	9,574	79.0	78	12,120	9,126	75.3
172	東方	南昌	182	28,324	17,340	61.2	91	14,162	8,224	58.1	91	14,162	9,116	64.4
173	東方	太原	153	25,474	17,458	68.5	77	12,816	8,578	66.9	76	12,658	8,880	70.2
174	東方	石家莊	121	19,118	12,985	67.9	61	9,638	6,449	66.9	60	9,480	6,536	68.9
175	東方	鹽城	150	23,332	16,976	72.8	75	11,666	8,786	75.3	75	11,666	8,190	70.2



表44-1 臺灣桃園國際機場國際及兩岸定期航線班機載客率－按國家及航空公司航線分(續4)

中華民國101年1月至101年6月

序號	國家/航空公司	航線	合 計				入 境				出 境			
			飛行班次 (次)	座位總數 (位)	載客人數 (人)	載客率 (%)	飛行班次 (次)	座位總數 (位)	載客人數 (人)	載客率 (%)	飛行班次 (次)	座位總數 (位)	載客人數 (人)	載客率 (%)
176	東方	無錫	440	68,556	53,411	77.9	222	34,584	27,602	79.8	218	33,972	25,809	76.0
	泰國		2,671	830,891	561,119	67.5	1,335	415,284	265,055	63.8	1,336	415,607	296,064	71.2
177	中華	曼谷	963	328,753	255,467	77.7	481	164,220	133,957	81.6	482	164,533	121,510	73.9
178	中華	清邁	98	15,544	11,398	73.3	49	7,772	5,663	72.9	49	7,772	5,735	73.8
179	中華	普吉島	95	15,816	12,141	76.8	48	7,990	6,072	76.0	47	7,826	6,069	77.5
180	長榮	曼谷	614	187,496	76,574	40.8	307	93,758	20,648	22.0	307	93,738	55,926	59.7
181	泰國	曼谷	726	225,248	159,882	71.0	363	112,618	75,259	66.8	363	112,630	84,623	75.1
182	荷蘭	曼谷	168	56,760	44,807	78.9	84	28,380	23,059	81.3	84	28,380	21,748	76.6
183	復興	清邁	7	1,274	850	66.7	3	546	397	72.7	4	728	453	62.2
	馬來西亞		2,182	542,377	425,921	78.5	1,085	270,083	208,264	77.1	1,097	272,294	217,657	79.9
184	中華	吉隆坡	372	136,336	99,401	72.9	186	68,168	49,352	72.4	186	68,168	50,049	73.4
185	中華	檳城	211	33,782	24,678	73.1	105	16,812	12,138	72.2	106	16,970	12,540	73.9
186	長榮	吉隆坡	204	59,240	45,619	77.0	102	29,620	22,513	76.0	102	29,620	23,106	78.0
187	馬來西亞	吉隆坡	363	63,283	52,428	82.8	181	31,462	24,638	78.3	182	31,821	27,790	87.3
188	馬來西亞	亞庇	369	53,152	38,602	72.6	183	26,360	18,992	72.0	186	26,792	19,610	73.2
189	復興	亞庇	9	1,638	1,464	89.4	4	728	687	94.4	5	910	777	85.4
190	全亞洲	吉隆坡	390	147,426	125,020	84.8	195	73,713	61,375	83.3	195	73,713	63,645	86.3
191	馬亞洲航空	亞庇	264	47,520	38,709	81.5	129	23,220	18,569	80.0	135	24,300	20,140	82.9
	荷蘭		194	61,692	38,914	63.1	97	30,846	8,784	28.5	97	30,846	30,130	97.7
192	荷蘭	阿姆斯特丹	194	61,692	38,914	63.1	97	30,846	8,784	28.5	97	30,846	30,130	97.7
	菲律賓		2,271	485,213	350,697	72.3	1,133	242,174	171,149	70.7	1,138	243,039	179,548	73.9
193	中華	馬尼拉	725	159,338	117,700	73.9	363	79,748	64,304	80.6	362	79,590	53,396	67.1
194	長榮	馬尼拉	364	100,368	82,761	82.5	182	50,184	42,531	84.8	182	50,184	40,230	80.2
195	宿霧太平洋	馬尼拉	375	67,033	57,054	85.1	186	33,248	27,815	83.7	189	33,785	29,239	86.5
196	荷蘭	馬尼拉	193	61,374	21,235	34.6	96	30,528	548	1.8	97	30,846	20,687	67.1
197	華信	長灘島	237	37,446	28,914	77.2	118	18,644	14,364	77.0	119	18,802	14,550	77.4
198	菲律賓	馬尼拉	377	59,654	43,033	72.1	188	29,822	21,587	72.4	189	29,832	21,446	71.9
	越南		2,739	688,518	509,919	74.1	1,369	344,205	260,154	75.6	1,370	344,313	249,765	72.5
199	中華	河內	364	109,182	80,254	73.5	182	54,591	38,831	71.1	182	54,591	41,423	75.9
200	中華	胡志明市	727	184,219	141,642	76.9	363	91,953	72,112	78.4	364	92,266	69,530	75.4
201	長榮	河內	208	31,820	23,026	72.4	104	15,910	11,504	72.3	104	15,910	11,522	72.4
202	長榮	胡志明市	504	163,596	131,782	80.6	252	81,798	70,037	85.6	252	81,798	61,745	75.5
203	越南	河內	573	105,522	66,449	63.0	286	52,686	33,344	63.3	287	52,836	33,105	62.7
204	越南	胡志明市	363	94,179	66,766	70.9	182	47,267	34,326	72.6	181	46,912	32,440	69.2
	奧地利		156	43,056	33,503	77.8	78	21,528	16,028	74.5	78	21,528	17,475	81.2
205	中華	維也納	156	43,056	33,503	77.8	78	21,528	16,028	74.5	78	21,528	17,475	81.2
	新加坡		3,315	809,923	600,141	74.1	1,655	404,246	297,854	73.7	1,660	405,677	302,287	74.5
206	中華	新加坡	733	217,239	139,863	64.4	365	108,305	72,950	67.4	368	108,934	66,913	61.4
207	長榮	新加坡	356	112,201	81,875	73.0	177	55,752	40,241	72.2	179	56,449	41,634	73.8
208	捷星	新加坡	669	120,420	98,942	82.2	335	60,300	47,799	79.3	334	60,120	51,143	85.1
209	復興	新加坡	364	60,168	35,957	59.8	182	30,084	17,435	58.0	182	30,084	18,522	61.6
210	新加坡	新加坡	819	233,871	185,807	79.4	409	116,793	90,755	77.7	410	117,078	95,052	81.2
211	欣丰虎	新加坡	374	66,024	57,697	87.4	187	33,012	28,674	86.9	187	33,012	29,023	87.9
	德國		260	72,728	57,418	78.9	130	36,364	26,810	73.7	130	36,364	30,608	84.2
212	中華	法蘭克福	260	72,728	57,418	78.9	130	36,364	26,810	73.7	130	36,364	30,608	84.2
	澳大利亞		475	142,941	98,941	69.2	238	71,627	48,195	67.3	237	71,314	50,746	71.2
213	中華	布理司班	155	48,515	34,327	70.8	78	24,414	17,121	70.1	77	24,101	17,206	71.4

表44-1 臺灣桃園國際機場國際及兩岸定期航線班機載客率—按國家及航空公司航線分(續完)

中華民國101年1月至101年6月

[illegible]

表44-2 高雄國際機場國際及兩岸定期航線班機載客率—按國家及航空公司航線分

中華民國101年1月至101年6月

序號	國家/航空公司	航線	合 計				入 境				出 境			
			飛行班次 (次)	座位總數 (位)	載客人數 (人)	載客率 (%)	飛行班次 (次)	座位總數 (位)	載客人數 (人)	載客率 (%)	飛行班次 (次)	座位總數 (位)	載客人數 (人)	載客率 (%)
	總計		11,058	2,228,665	1,527,638	68.5	5,527	1,114,080	762,746	68.5	5,531	1,114,585	764,892	68.6
	中華民國		724	104,226	65,558	62.9	361	51,854	28,870	55.7	363	52,372	36,688	70.1
1	中華	高雄→桃園接駁線	724	104,226	65,558	62.9	361	51,854	28,870	55.7	363	52,372	36,688	70.1
	日本		673	142,343	112,690	79.2	336	71,015	54,433	76.7	337	71,328	58,257	81.7
2	中華	大阪	56	8,848	7,431	84.0	28	4,424	3,545	80.1	28	4,424	3,886	87.8
3	中華	名古屋	46	7,268	5,551	76.4	23	3,634	2,936	80.8	23	3,634	2,615	72.0
4	中華	東京成田	156	35,808	26,474	73.9	78	17,904	12,650	70.7	78	17,904	13,824	77.2
5	華信	大阪	51	5,931	4,488	75.7	25	2,809	2,097	74.7	26	3,122	2,391	76.6
6	日本航空	東京成田	364	84,488	68,746	81.4	182	42,244	33,205	78.6	182	42,244	35,541	84.1
	南韓		267	35,328	26,757	75.7	133	17,612	13,374	75.9	134	17,716	13,383	75.5
7	中華	首爾仁川	140	22,120	15,556	70.3	70	11,060	7,750	70.1	70	11,060	7,806	70.6
8	華信	首爾仁川	127	13,208	11,201	84.8	63	6,552	5,624	85.8	64	6,656	5,577	83.8
	香港		4,031	1,000,277	659,824	66.0	2,015	500,348	334,486	66.9	2,016	499,929	325,338	65.1
9	中華	香港	1,175	276,000	179,755	65.1	660	145,030	94,094	64.9	515	130,970	85,661	65.4
10	港龍	香港	2,135	560,967	386,783	68.9	1,068	280,702	196,797	70.1	1,067	280,265	189,986	67.8
11	香港	香港	195	32,435	18,243	56.2	97	16,135	10,054	62.3	98	16,300	8,189	50.2
12	華信	香港	526	130,875	75,043	57.3	190	58,481	33,541	57.4	336	72,394	41,502	57.3
	中國大陸		2,589	508,768	360,036	70.8	1,294	254,175	179,857	70.8	1,295	254,593	180,179	70.8
13	中華	上海浦東	110	33,965	26,597	78.3	55	16,905	13,778	81.5	55	17,060	12,819	75.1
14	中華	重慶	104	23,872	13,817	57.9	52	11,936	6,932	58.1	52	11,936	6,885	57.7
15	中華	深圳	105	32,710	24,760	75.7	53	16,434	12,673	77.1	52	16,276	12,087	74.3
16	中華	北京	52	11,626	8,215	70.7	26	5,813	3,933	67.7	26	5,813	4,282	73.7
17	立榮	杭州	100	15,522	10,965	70.6	50	7,761	5,718	73.7	50	7,761	5,247	67.6
18	立榮	福州	102	15,810	11,311	71.5	51	7,905	5,238	66.3	51	7,905	6,073	76.8
19	立榮	昆明	104	16,142	12,044	74.6	52	8,071	6,091	75.5	52	8,071	5,953	73.8
20	立榮	青島	52	8,060	5,736	71.2	26	4,030	2,814	69.8	26	4,030	2,922	72.5
21	長榮	上海浦東	118	47,338	34,249	72.3	59	23,669	16,911	71.4	59	23,669	17,338	73.3
22	長榮	寧波	107	16,603	12,072	72.7	53	8,233	6,512	79.1	54	8,370	5,560	66.4
23	長榮	桂林	155	24,054	16,564	68.9	77	11,964	8,347	69.8	78	12,090	8,217	68.0
24	長榮	鄭州	104	16,120	11,677	72.4	52	8,060	5,822	72.2	52	8,060	5,855	72.6
25	長榮	廣州	103	15,965	12,781	80.1	52	8,060	6,359	78.9	51	7,905	6,422	81.2
26	長榮	天津	52	8,060	6,306	78.2	26	4,030	3,199	79.4	26	4,030	3,107	77.1
27	復興	長沙	52	8,936	5,818	65.1	26	4,468	2,774	62.1	26	4,468	3,044	68.1
28	復興	福州	102	17,740	10,811	60.9	51	8,870	5,174	58.3	51	8,870	5,637	63.6
29	復興	廈門	104	18,064	12,853	71.2	52	9,032	6,454	71.5	52	9,032	6,399	70.8
30	復興	合肥	52	8,936	4,502	50.4	26	4,468	2,208	49.4	26	4,468	2,294	51.3
31	復興	南寧	52	9,064	6,466	71.3	26	4,532	2,831	62.5	26	4,532	3,635	80.2
32	華信	長沙	104	23,562	14,781	62.7	52	11,781	7,279	61.8	52	11,781	7,502	63.7
33	華信	杭州	157	48,211	35,614	73.9	78	23,949	17,945	74.9	79	24,262	17,669	72.8
34	華信	廈門	154	16,016	12,490	78.0	77	8,008	6,133	76.6	77	8,008	6,357	79.4
35	遠東	海口	94	15,472	9,408	60.8	47	7,736	4,631	59.9	47	7,736	4,777	61.8
36	遠東	成都	78	13,004	9,055	69.6	39	6,502	4,591	70.6	39	6,502	4,464	68.7
37	遠東	合肥	74	12,264	8,844	72.1	37	6,132	4,568	74.5	37	6,132	4,276	69.7
38	遠東	南寧	42	7,004	5,495	78.5	21	3,502	2,672	76.3	21	3,502	2,823	80.6
39	廈門	福州	104	16,432	11,814	71.9	52	8,216	5,894	71.7	52	8,216	5,920	72.1
40	廈門	廈門	52	8,216	4,991	60.7	26	4,108	2,376	57.8	26	4,108	2,615	63.7
	泰國		152	24,636	19,560	79.4	76	12,318	9,709	78.8	76	12,318	9,851	80.0

資料來源：本局高雄國際航空站

附註：1. 入境、出境之載客人數均包括過境旅客。

2. 載客人數以進出高雄國際機場之末站及首站為基準。

表44-2 高雄國際機場國際及兩岸定期航線班機載客率—按國家及航空公司航線分(續)

中華民國101年1月至101年6月

[illegible]



表44-4 臺中機場國際及兩岸定期航線班機載客率—按國家及航空公司航線分

中華民國101年1月至101年6月

序號	國家/航空公司	航線	合計				入境				出境			
			飛行班次 (次)	座位總數 (位)	載客人數 (人)	載客率 (%)	飛行班次 (次)	座位總數 (位)	載客人數 (人)	載客率 (%)	飛行班次 (次)	座位總數 (位)	載客人數 (人)	載客率 (%)
	總計		2,682	365,001	267,348	73.2	1,335	181,572	132,546	73.0	1,347	183,429	134,802	73.5
	日本		40	4,160	3,307	79.5	20	2,080	1,553	74.7	20	2,080	1,754	84.3
1	華信	琉球	40	4,160	3,307	79.5	20	2,080	1,553	74.7	20	2,080	1,754	84.3
	香港		1,205	155,992	110,617	70.9	603	78,078	55,404	71.0	602	77,914	55,213	70.9
2	港龍	香港	188	27,964	17,933	64.1	94	13,982	8,963	64.1	94	13,982	8,970	64.2
3	華信	香港	646	67,184	52,060	77.5	323	33,592	26,262	78.2	323	33,592	25,798	76.8
4	香港快運航空	香港	371	60,844	40,624	66.8	186	30,504	20,179	66.2	185	30,340	20,445	67.4
	中國大陸		1,437	204,849	153,424	74.9	712	101,414	75,589	74.5	725	103,435	77,835	75.3
5	中華	重慶	85	8,840	5,966	67.5	42	4,368	2,909	66.6	43	4,472	3,057	68.4
6	中華	南昌	24	2,496	1,450	58.1	12	1,248	644	51.6	12	1,248	806	64.6
7	立榮	寧波	93	14,138	9,610	68.0	46	6,984	4,445	63.6	47	7,154	5,165	72.2
8	立榮	南京	49	7,567	6,116	80.8	24	3,712	3,085	83.1	25	3,855	3,031	78.6
9	立榮	杭州	47	7,274	4,825	66.3	23	3,552	2,343	66.0	24	3,722	2,482	66.7
10	立榮	廈門	47	7,186	5,626	78.3	23	3,508	2,771	79.0	24	3,678	2,855	77.6
11	立榮	深圳	97	14,934	13,432	89.9	47	7,239	6,407	88.5	50	7,695	7,025	91.3
12	復興	上海浦東	155	28,210	24,171	85.7	77	14,014	11,775	84.0	78	14,196	12,396	87.3
13	復興	福州	50	9,100	6,496	71.4	25	4,550	3,153	69.3	25	4,550	3,343	73.5
14	復興	廈門	106	19,292	15,105	78.3	52	9,464	7,572	80.0	54	9,828	7,533	76.6
15	華信	寧波	94	9,776	6,759	69.1	47	4,888	3,404	69.6	47	4,888	3,355	68.6
16	華信	鄭州	50	5,200	3,701	71.2	25	2,600	1,839	70.7	25	2,600	1,862	71.6
17	華信	杭州	100	10,400	8,233	79.2	50	5,200	4,146	79.7	50	5,200	4,087	78.6
18	華信	福州	97	10,088	7,473	74.1	48	4,992	3,639	72.9	49	5,096	3,834	75.2
19	華信	武漢	50	5,200	3,517	67.6	25	2,600	1,782	68.5	25	2,600	1,735	66.7
20	國航	天津	42	6,234	4,220	67.7	21	3,117	2,171	69.7	21	3,117	2,049	65.7
21	南方	長春	52	6,914	4,975	72.0	26	3,457	2,491	72.1	26	3,457	2,484	71.9
22	四川	成都	48	9,216	6,477	70.3	24	4,608	3,180	69.0	24	4,608	3,297	71.5
23	山東	濟南	52	7,746	5,114	66.0	26	3,873	2,648	68.4	26	3,873	2,466	63.7
24	廈門	廈門	48	6,980	4,317	61.8	24	3,490	2,334	66.9	24	3,490	1,983	56.8
25	東方	南京	51	8,058	5,841	72.5	25	3,950	2,851	72.2	26	4,108	2,990	72.8

資料來源：本局臺中航空站

附註：1. 自99年11月1日起以定期班機管理之包機，改列本國際及兩岸定期航線班機載客率統計表。

2. 99年11月1日以前以定期班機管理之包機, 相關航線載客率請參考當期月報表71及表72。

表44-5 臺東機場國際及兩岸定期航線班機載客率－按國家及航空公司航線分

中華民國101年1月至101年6月

序號	國家/航空公司	航線	合 計				入 境				出 境			
			飛行班次 (次)	座位總數 (位)	載客人數 (人)	載客率 (%)	飛行班次 (次)	座位總數 (位)	載客人數 (人)	載客率 (%)	飛行班次 (次)	座位總數 (位)	載客人數 (人)	載客率 (%)
	總計		36	5,767	3,769	65.4	17	2,715	1,789	65.9	19	3,052	1,980	64.9
	中國大陸		36	5,767	3,769	65.4	17	2,715	1,789	65.9	19	3,052	1,980	64.9
1	立榮	南京	36	5,767	3,769	65.4	17	2,715	1,789	65.9	19	3,052	1,980	64.9

資料來源：本局臺東航空站

表44-6 花蓮機場國際及兩岸定期航線班機載客率－按國家及航空公司航線分

中華民國101年1月至101年6月

序號	國家/航空公司	航線	合 計				入 境				出 境			
			飛行班次 (次)	座位總數 (位)	載客人數 (人)	載客率 (%)	飛行班次 (次)	座位總數 (位)	載客人數 (人)	載客率 (%)	飛行班次 (次)	座位總數 (位)	載客人數 (人)	載客率 (%)
	總計		34	6,188	4,738	76.6	17	3,094	2,392	77.3	17	3,094	2,346	75.8
	中國大陸		34	6,188	4,738	76.6	17	3,094	2,392	77.3	17	3,094	2,346	75.8
1	復興	杭州	18	3,276	1,872	57.1	9	1,638	958	58.5	9	1,638	914	55.8
2	復興	武漢	16	2,912	2,866	98.4	8	1,456	1,434	98.5	8	1,456	1,432	98.4

資料來源：本局花蓮航空站

表44-7 馬公機場國際及兩岸定期航線班機載客率－按國家及航空公司航線分

中華民國101年1月至101年6月

序號	國家/航空公司	航線	合 計				入 境				出 境			
			飛行班次 (次)	座位總數 (位)	載客人數 (人)	載客率 (%)	飛行班次 (次)	座位總數 (位)	載客人數 (人)	載客率 (%)	飛行班次 (次)	座位總數 (位)	載客人數 (人)	載客率 (%)
	總計		19	3,135	1,156	36.9	9	1,485	587	39.5	10	1,650	569	34.5
	香港		19	3,135	1,156	36.9	9	1,485	587	39.5	10	1,650	569	34.5
1	遠東	香港	19	3,135	1,156	36.9	9	1,485	587	39.5	10	1,650	569	34.5

資料來源：本局馬公航空站

表45 臺灣地區各機場國際及兩岸航線不定期包機載客率—按月別分

中華民國101年

月別	國 際 及 兩 岸 航 線											
	合 計				入 境				出 境			
	飛行班次 (次)	座位總數 (位)	載客人數 (人)	載客率 (%)	飛行班次 (次)	座位總數 (位)	載客人數 (人)	載客率 (%)	飛行班次 (次)	座位總數 (位)	載客人數 (人)	載客率 (%)
總計	3,960	572,430	452,504	79.0	1,967	283,856	223,718	78.8	1,993	288,574	228,786	79.3
1月	935	134,009	101,676	75.9	457	65,255	49,455	75.8	478	68,754	52,221	76.0
2月	684	97,682	75,950	77.8	345	49,408	37,756	76.4	339	48,274	38,194	79.1
3月	705	98,384	74,237	75.5	351	48,859	37,679	77.1	354	49,525	36,558	73.8
4月	480	73,598	60,280	81.9	241	36,893	30,067	81.5	239	36,705	30,213	82.3
5月	618	90,158	74,153	82.2	308	44,897	36,741	81.8	310	45,261	37,412	82.7
6月	538	78,599	66,208	84.2	265	38,544	32,020	83.1	273	40,055	34,188	85.4
7月												
8月												
9月												
10月												
11月												
12月												

資料來源：本局所屬航空站及桃園國際機場股份有限公司

附註：1. 入境、出境之載客人數均包括過境旅客，並以進出臺灣地區國際機場之末站及首站為基準。

2. 自99年11月1日起本表統計範圍包含以定期班機管理之包機。

3. 99年11月1日以前臺北松山機場及臺中機場以定期班機管理之包機，相關航線載客率請參考當期月報表71及表72。

月別	國 際 航 線 ( 含 港 澳 )											
	合 計				入 境				出 境			
	飛行班次 (次)	座位總數 (位)	載客人數 (人)	載客率 (%)	飛行班次 (次)	座位總數 (位)	載客人數 (人)	載客率 (%)	飛行班次 (次)	座位總數 (位)	載客人數 (人)	載客率 (%)
總計	3,615	519,758	406,376	78.2	1,796	257,769	200,696	77.9	1,819	261,989	205,680	78.5
1月	915	130,695	99,439	76.1	447	63,598	48,214	75.8	468	67,097	51,225	76.3
2月	674	96,002	74,501	77.6	340	48,568	37,044	76.3	334	47,434	37,457	79.0
3月	679	94,436	70,592	74.8	338	46,885	35,853	76.5	341	47,551	34,739	73.1
4月	406	62,212	50,425	81.1	204	31,200	25,164	80.7	202	31,012	25,261	81.5
5月	516	74,880	59,941	80.0	258	37,423	29,745	79.5	258	37,457	30,196	80.6
6月	425	61,533	51,478	83.7	209	30,095	24,676	82.0	216	31,438	26,802	85.3
7月												
8月												
9月												
10月												
11月												
12月												

月別	兩 岸 航 線											
	合 計				入 境				出 境			
	飛行班次 (次)	座位總數 (位)	載客人數 (人)	載客率 (%)	飛行班次 (次)	座位總數 (位)	載客人數 (人)	載客率 (%)	飛行班次 (次)	座位總數 (位)	載客人數 (人)	載客率 (%)
總計	345	52,672	46,128	87.6	171	26,087	23,022	88.3	174	26,585	23,106	86.9
1月	20	3,314	2,237	67.5	10	1,657	1,241	74.9	10	1,657	996	60.1
2月	10	1,680	1,449	86.3	5	840	712	84.8	5	840	737	87.7
3月	26	3,948	3,645	92.3	13	1,974	1,826	92.5	13	1,974	1,819	92.1
4月	74	11,386	9,855	86.6	37	5,693	4,903	86.1	37	5,693	4,952	87.0
5月	102	15,278	14,212	93.0	50	7,474	6,996	93.6	52	7,804	7,216	92.5
6月	113	17,066	14,730	86.3	56	8,449	7,344	86.9	57	8,617	7,386	85.7
7月												
8月												
9月												
10月												
11月												
12月												



表45-1 臺灣桃園國際機場國際及兩岸航線不定期包機載客率－按月別分

中華民國101年

月別	國 際 及 兩 岸 航 線											
	合 計				入 境				出 境			
	飛行班次 (次)	座位總數 (位)	載客人數 (人)	載客率 (%)	飛行班次 (次)	座位總數 (位)	載客人數 (人)	載客率 (%)	飛行班次 (次)	座位總數 (位)	載客人數 (人)	載客率 (%)
總 計	1,863	313,838	258,089	82.2	924	155,423	126,860	81.6	939	158,415	131,229	82.8
1月	436	72,259	57,568	79.7	211	34,915	26,992	77.3	225	37,344	30,576	81.9
2月	304	51,150	42,419	82.9	156	26,282	21,976	83.6	148	24,868	20,443	82.2
3月	271	45,340	35,545	78.4	133	22,173	17,203	77.6	138	23,167	18,342	79.2
4月	260	45,116	37,475	83.1	131	22,683	18,782	82.8	129	22,433	18,693	83.3
5月	325	55,068	46,309	84.1	163	27,589	23,364	84.7	162	27,479	22,945	83.5
6月	267	44,905	38,773	86.3	130	21,781	18,543	85.1	137	23,124	20,230	87.5
7月												
8月												
9月												
10月												
11月												
12月												

資料來源：桃園國際機場股份有限公司

附註：1. 入境、出境之載客人數均包括過境旅客。

2. 載客人數以進出臺灣桃園國際機場之末站及首站為基準。

月別	國 際 航 線 ( 含 港 澳 )											
	合 計				入 境				出 境			
	飛行班次 (次)	座位總數 (位)	載客人數 (人)	載客率 (%)	飛行班次 (次)	座位總數 (位)	載客人數 (人)	載客率 (%)	飛行班次 (次)	座位總數 (位)	載客人數 (人)	載客率 (%)
總 計	1,775	300,444	247,110	82.2	880	148,726	121,289	81.6	895	151,718	125,821	82.9
1月	418	69,153	55,430	80.2	202	33,362	25,810	77.4	216	35,791	29,620	82.8
2月	294	49,470	40,970	82.8	151	25,442	21,264	83.6	143	24,028	19,706	82.0
3月	263	43,996	34,396	78.2	129	21,501	16,628	77.3	134	22,495	17,768	79.0
4月	252	43,772	36,351	83.0	127	22,011	18,224	82.8	125	21,761	18,127	83.3
5月	307	52,688	44,123	83.7	154	26,399	22,258	84.3	153	26,289	21,865	83.2
6月	241	41,365	35,840	86.6	117	20,011	17,105	85.5	124	21,354	18,735	87.7
7月												
8月												
9月												
10月												
11月												
12月												

月別	兩 岸 航 線											
	合 計				入 境				出 境			
	飛行班次 (次)	座位總數 (位)	載客人數 (人)	載客率 (%)	飛行班次 (次)	座位總數 (位)	載客人數 (人)	載客率 (%)	飛行班次 (次)	座位總數 (位)	載客人數 (人)	載客率 (%)
總 計	88	13,394	10,979	82.0	44	6,697	5,571	83.2	44	6,697	5,408	80.8
1月	18	3,106	2,138	68.8	9	1,553	1,182	76.1	9	1,553	956	61.6
2月	10	1,680	1,449	86.3	5	840	712	84.8	5	840	737	87.7
3月	8	1,344	1,149	85.5	4	672	575	85.6	4	672	574	85.4
4月	8	1,344	1,124	83.6	4	672	558	83.0	4	672	566	84.2
5月	18	2,380	2,186	91.8	9	1,190	1,106	92.9	9	1,190	1,080	90.8
6月	26	3,540	2,933	82.9	13	1,770	1,438	81.2	13	1,770	1,495	84.5
7月												
8月												
9月												
10月												
11月												
12月												

表45-2 高雄國際機場國際及兩岸航線不定期包機載客率－按月別分

中華民國101年

月別	國 際 及 兩 岸 航 線											
	合 計				入 境				出 境			
	飛行班次 (次)	座位總數 (位)	載客人數 (人)	載客率 (%)	飛行班次 (次)	座位總數 (位)	載客人數 (人)	載客率 (%)	飛行班次 (次)	座位總數 (位)	載客人數 (人)	載客率 (%)
總 計	153	27,118	21,973	81.0	74	13,099	10,850	82.8	79	14,019	11,123	79.3
1月	35	5,890	5,022	85.3	15	2,514	2,284	90.9	20	3,376	2,738	81.1
2月	20	3,160	3,019	95.5	11	1,738	1,666	95.9	9	1,422	1,353	95.1
3月	6	1,164	714	61.3	3	582	357	61.3	3	582	357	61.3
4月	26	5,640	4,530	80.3	13	2,789	2,265	81.2	13	2,851	2,265	79.4
5月	25	3,888	3,051	78.5	12	1,872	1,515	80.9	13	2,016	1,536	76.2
6月	41	7,376	5,637	76.4	20	3,604	2,763	76.7	21	3,772	2,874	76.2
7月												
8月												
9月												
10月												
11月												
12月												

資料來源：本局高雄國際航空站

附註：1. 入境、出境之載客人數均包括過境旅客。

2. 載客人數以進出高雄國際機場之末站及首站為基準。

月別	國 際 航 線 ( 含 港 澳 )											
	合 計				入 境				出 境			
	飛行班次 (次)	座位總數 (位)	載客人數 (人)	載客率 (%)	飛行班次 (次)	座位總數 (位)	載客人數 (人)	載客率 (%)	飛行班次 (次)	座位總數 (位)	載客人數 (人)	載客率 (%)
總 計	106	19,190	14,690	76.6	51	9,219	7,171	77.8	55	9,971	7,519	75.4
1月	35	5,890	5,022	85.3	15	2,514	2,284	90.9	20	3,376	2,738	81.1
2月	20	3,160	3,019	95.5	11	1,738	1,666	95.9	9	1,422	1,353	95.1
3月	6	1,164	714	61.3	3	582	357	61.3	3	582	357	61.3
4月	20	4,632	3,591	77.5	10	2,285	1,791	78.4	10	2,347	1,800	76.7
5月	13	1,872	1,207	64.5	6	864	547	63.3	7	1,008	660	65.5
6月	12	2,472	1,137	46.0	6	1,236	526	42.6	6	1,236	611	49.4
7月												
8月												
9月												
10月												
11月												
12月												

月別	兩 岸 航 線											
	合 計				入 境				出 境			
	飛行班次 (次)	座位總數 (位)	載客人數 (人)	載客率 (%)	飛行班次 (次)	座位總數 (位)	載客人數 (人)	載客率 (%)	飛行班次 (次)	座位總數 (位)	載客人數 (人)	載客率 (%)
總 計	47	7,928	7,283	91.9	23	3,880	3,679	94.8	24	4,048	3,604	89.0
1月	-	-	-	-	-	-	-	-	-	-	-	-
2月	-	-	-	-	-	-	-	-	-	-	-	-
3月	-	-	-	-	-	-	-	-	-	-	-	-
4月	6	1,008	939	93.2	3	504	474	94.0	3	504	465	92.3
5月	12	2,016	1,844	91.5	6	1,008	968	96.0	6	1,008	876	86.9
6月	29	4,904	4,500	91.8	14	2,368	2,237	94.5	15	2,536	2,263	89.2
7月												
8月												
9月												
10月												
11月												
12月												

表45-3 臺北松山機場國際及兩岸航線不定期包機載客率—按月別分

中華民國101年

月別	國 際 及 兩 岸 航 線											
	合 計				入 境				出 境			
	飛行班次 (次)	座位總數 (位)	載客人數 (人)	載客率 (%)	飛行班次 (次)	座位總數 (位)	載客人數 (人)	載客率 (%)	飛行班次 (次)	座位總數 (位)	載客人數 (人)	載客率 (%)
總 計	56	8,216	6,643	80.9	28	4,108	3,286	80.0	28	4,108	3,357	81.7
1月	-	-	-	-	-	-	-	-	-	-	-	-
2月	-	-	-	-	-	-	-	-	-	-	-	-
3月	4	416	392	94.2	2	208	189	90.9	2	208	203	97.6
4月	18	2,700	1,674	62.0	9	1,350	798	59.1	9	1,350	876	64.9
5月	18	2,700	2,456	91.0	9	1,350	1,235	91.5	9	1,350	1,221	90.4
6月	16	2,400	2,121	88.4	8	1,200	1,064	88.7	8	1,200	1,057	88.1
7月												
8月												
9月												
10月												
11月												
12月												

資料來源：本局臺北國際航空站

月別	國 際 航 線 ( 含 港 澳 )											
	合 計				入 境				出 境			
	飛行班次 (次)	座位總數 (位)	載客人數 (人)	載客率 (%)	飛行班次 (次)	座位總數 (位)	載客人數 (人)	載客率 (%)	飛行班次 (次)	座位總數 (位)	載客人數 (人)	載客率 (%)
總 計	-	-	-	-	-	-	-	-	-	-	-	-
1月	-	-	-	-	-	-	-	-	-	-	-	-
2月	-	-	-	-	-	-	-	-	-	-	-	-
3月	-	-	-	-	-	-	-	-	-	-	-	-
4月	-	-	-	-	-	-	-	-	-	-	-	-
5月	-	-	-	-	-	-	-	-	-	-	-	-
6月	-	-	-	-	-	-	-	-	-	-	-	-
7月												
8月												
9月												
10月												
11月												
12月												

月別	兩 岸 航 線											
	合 計				入 境				出 境			
	飛行班次 (次)	座位總數 (位)	載客人數 (人)	載客率 (%)	飛行班次 (次)	座位總數 (位)	載客人數 (人)	載客率 (%)	飛行班次 (次)	座位總數 (位)	載客人數 (人)	載客率 (%)
總 計	56	8,216	6,643	80.9	28	4,108	3,286	80.0	28	4,108	3,357	81.7
1月	-	-	-	-	-	-	-	-	-	-	-	-
2月	-	-	-	-	-	-	-	-	-	-	-	-
3月	4	416	392	94.2	2	208	189	90.9	2	208	203	97.6
4月	18	2,700	1,674	62.0	9	1,350	798	59.1	9	1,350	876	64.9
5月	18	2,700	2,456	91.0	9	1,350	1,235	91.5	9	1,350	1,221	90.4
6月	16	2,400	2,121	88.4	8	1,200	1,064	88.7	8	1,200	1,057	88.1
7月												
8月												
9月												
10月												
11月												
12月												

表45-4 臺中機場國際及兩岸航線不定期包機載客率－按月別分

中華民國101年

月別	國 際 及 兩 岸 航 線											
	合 計				入 境				出 境			
	飛行班次 (次)	座位總數 (位)	載客人數 (人)	載客率 (%)	飛行班次 (次)	座位總數 (位)	載客人數 (人)	載客率 (%)	飛行班次 (次)	座位總數 (位)	載客人數 (人)	載客率 (%)
總 計	1,748	203,180	147,494	72.6	872	101,352	73,727	72.7	876	101,828	73,767	72.4
1月	458	55,428	38,876	70.1	228	27,610	20,073	72.7	230	27,818	18,803	67.6
2月	356	43,084	30,291	70.3	176	21,244	14,002	65.9	180	21,840	16,289	74.6
3月	410	49,120	35,488	72.2	206	24,724	18,880	76.4	204	24,396	16,608	68.1
4月	138	14,352	11,185	77.9	69	7,176	5,489	76.5	69	7,176	5,696	79.4
5月	200	21,312	15,613	73.3	100	10,656	7,441	69.8	100	10,656	8,172	76.7
6月	186	19,884	16,041	80.7	93	9,942	7,842	78.9	93	9,942	8,199	82.5
7月												
8月												
9月												
10月												
11月												
12月												

資料來源：本局臺中航空站

附註：1. 自99年11月1日起以定期班機管理之包機，改列國際及兩岸定期航線班機載客率統計表。

2. 99年11月1日以前以定期班機管理之包機，相關航線載客率請參考當期月報表71及表72。

月別	國 際 航 線 ( 含 港 澳 )											
	合 計				入 境				出 境			
	飛行班次 (次)	座位總數 (位)	載客人數 (人)	載客率 (%)	飛行班次 (次)	座位總數 (位)	載客人數 (人)	載客率 (%)	飛行班次 (次)	座位總數 (位)	載客人數 (人)	載客率 (%)
總 計	1,700	197,136	142,679	72.4	848	98,330	71,294	72.5	852	98,806	71,385	72.2
1月	456	55,220	38,777	70.2	227	27,506	20,014	72.8	229	27,714	18,763	67.7
2月	356	43,084	30,291	70.3	176	21,244	14,002	65.9	180	21,840	16,289	74.6
3月	408	48,912	35,298	72.2	205	24,620	18,776	76.3	203	24,292	16,522	68.0
4月	130	13,520	10,388	76.8	65	6,760	5,099	75.4	65	6,760	5,289	78.2
5月	184	19,136	13,681	71.5	92	9,568	6,475	67.7	92	9,568	7,206	75.3
6月	166	17,264	14,244	82.5	83	8,632	6,928	80.3	83	8,632	7,316	84.8
7月												
8月												
9月												
10月												
11月												
12月												

月別	兩 岸 航 線											
	合 計				入 境				出 境			
	飛行班次 (次)	座位總數 (位)	載客人數 (人)	載客率 (%)	飛行班次 (次)	座位總數 (位)	載客人數 (人)	載客率 (%)	飛行班次 (次)	座位總數 (位)	載客人數 (人)	載客率 (%)
總 計	48	6,044	4,815	79.7	24	3,022	2,433	80.5	24	3,022	2,382	78.8
1月	2	208	99	47.6	1	104	59	56.7	1	104	40	38.5
2月	-	-	-	-	-	-	-	-	-	-	-	-
3月	2	208	190	91.3	1	104	104	100.0	1	104	86	82.7
4月	8	832	797	95.8	4	416	390	93.8	4	416	407	97.8
5月	16	2,176	1,932	88.8	8	1,088	966	88.8	8	1,088	966	88.8
6月	20	2,620	1,797	68.6	10	1,310	914	69.8	10	1,310	883	67.4
7月												
8月												
9月												
10月												
11月												
12月												

表45-5 馬公機場國際及兩岸航線不定期包機載客率－按月別分

中華民國101年

月別	國 際 及 兩 岸 航 線											
	合 計				入 境				出 境			
	飛行班次 (次)	座位總數 (位)	載客人數 (人)	載客率 (%)	飛行班次 (次)	座位總數 (位)	載客人數 (人)	載客率 (%)	飛行班次 (次)	座位總數 (位)	載客人數 (人)	載客率 (%)
總 計	90	14,240	13,599	95.5	44	6,955	6,654	95.7	46	7,285	6,945	95.3
1月	-	-	-	-	-	-	-	-	-	-	-	-
2月	-	-	-	-	-	-	-	-	-	-	-	-
3月	12	1,980	1,914	96.7	6	990	958	96.8	6	990	956	96.6
4月	26	4,046	3,877	95.8	13	2,023	1,961	96.9	13	2,023	1,916	94.7
5月	32	4,914	4,722	96.1	15	2,292	2,188	95.5	17	2,622	2,534	96.6
6月	20	3,300	3,086	93.5	10	1,650	1,547	93.8	10	1,650	1,539	93.3
7月												
8月												
9月												
10月												
11月												
12月												

資料來源：本局馬公航空站

月別	國 際 航 線 ( 含 港 澳 )											
	合 計				入 境				出 境			
	飛行班次 (次)	座位總數 (位)	載客人數 (人)	載客率 (%)	飛行班次 (次)	座位總數 (位)	載客人數 (人)	載客率 (%)	飛行班次 (次)	座位總數 (位)	載客人數 (人)	載客率 (%)
總 計	-	-	-	-	-	-	-	-	-	-	-	-
1月	-	-	-	-	-	-	-	-	-	-	-	-
2月	-	-	-	-	-	-	-	-	-	-	-	-
3月	-	-	-	-	-	-	-	-	-	-	-	-
4月	-	-	-	-	-	-	-	-	-	-	-	-
5月	-	-	-	-	-	-	-	-	-	-	-	-
6月	-	-	-	-	-	-	-	-	-	-	-	-
7月												
8月												
9月												
10月												
11月												
12月												

月別	兩 岸 航 線											
	合 計				入 境				出 境			
	飛行班次 (次)	座位總數 (位)	載客人數 (人)	載客率 (%)	飛行班次 (次)	座位總數 (位)	載客人數 (人)	載客率 (%)	飛行班次 (次)	座位總數 (位)	載客人數 (人)	載客率 (%)
總 計	90	14,240	13,599	95.5	44	6,955	6,654	95.7	46	7,285	6,945	95.3
1月	-	-	-	-	-	-	-	-	-	-	-	-
2月	-	-	-	-	-	-	-	-	-	-	-	-
3月	12	1,980	1,914	96.7	6	990	958	96.8	6	990	956	96.6
4月	26	4,046	3,877	95.8	13	2,023	1,961	96.9	13	2,023	1,916	94.7
5月	32	4,914	4,722	96.1	15	2,292	2,188	95.5	17	2,622	2,534	96.6
6月	20	3,300	3,086	93.5	10	1,650	1,547	93.8	10	1,650	1,539	93.3
7月												
8月												
9月												
10月												
11月												
12月												

表45-6 臺南機場國際及兩岸航線不定期包機載客率－按月別分

中華民國101年

月別	國 際 及 兩 岸 航 線											
	合 計				入 境				出 境			
	飛行班次 (次)	座位總數 (位)	載客人數 (人)	載客率 (%)	飛行班次 (次)	座位總數 (位)	載客人數 (人)	載客率 (%)	飛行班次 (次)	座位總數 (位)	載客人數 (人)	載客率 (%)
總 計	4	608	553	91.0	2	304	278	91.4	2	304	275	90.5
1月	-	-	-	-	-	-	-	-	-	-	-	-
2月	-	-	-	-	-	-	-	-	-	-	-	-
3月	-	-	-	-	-	-	-	-	-	-	-	-
4月	-	-	-	-	-	-	-	-	-	-	-	-
5月	4	608	553	91.0	2	304	278	91.4	2	304	275	90.5
6月	-	-	-	-	-	-	-	-	-	-	-	-
7月	-	-	-	-	-	-	-	-	-	-	-	-
8月	-	-	-	-	-	-	-	-	-	-	-	-
9月	-	-	-	-	-	-	-	-	-	-	-	-
10月	-	-	-	-	-	-	-	-	-	-	-	-
11月	-	-	-	-	-	-	-	-	-	-	-	-
12月	-	-	-	-	-	-	-	-	-	-	-	-

資料來源：本局臺南航空站

月別	國 際 航 線 ( 含 港 澳 )											
	合 計				入 境				出 境			
	飛行班次 (次)	座位總數 (位)	載客人數 (人)	載客率 (%)	飛行班次 (次)	座位總數 (位)	載客人數 (人)	載客率 (%)	飛行班次 (次)	座位總數 (位)	載客人數 (人)	載客率 (%)
總 計	4	608	553	91.0	2	304	278	91.4	2	304	275	90.5
1月	-	-	-	-	-	-	-	-	-	-	-	-
2月	-	-	-	-	-	-	-	-	-	-	-	-
3月	-	-	-	-	-	-	-	-	-	-	-	-
4月	-	-	-	-	-	-	-	-	-	-	-	-
5月	4	608	553	91.0	2	304	278	91.4	2	304	275	90.5
6月	-	-	-	-	-	-	-	-	-	-	-	-
7月	-	-	-	-	-	-	-	-	-	-	-	-
8月	-	-	-	-	-	-	-	-	-	-	-	-
9月	-	-	-	-	-	-	-	-	-	-	-	-
10月	-	-	-	-	-	-	-	-	-	-	-	-
11月	-	-	-	-	-	-	-	-	-	-	-	-
12月	-	-	-	-	-	-	-	-	-	-	-	-

月別	兩 岸 航 線											
	合 計				入 境				出 境			
	飛行班次 (次)	座位總數 (位)	載客人數 (人)	載客率 (%)	飛行班次 (次)	座位總數 (位)	載客人數 (人)	載客率 (%)	飛行班次 (次)	座位總數 (位)	載客人數 (人)	載客率 (%)
總 計	-	-	-	-	-	-	-	-	-	-	-	-
1月	-	-	-	-	-	-	-	-	-	-	-	-
2月	-	-	-	-	-	-	-	-	-	-	-	-
3月	-	-	-	-	-	-	-	-	-	-	-	-
4月	-	-	-	-	-	-	-	-	-	-	-	-
5月	-	-	-	-	-	-	-	-	-	-	-	-
6月	-	-	-	-	-	-	-	-	-	-	-	-
7月	-	-	-	-	-	-	-	-	-	-	-	-
8月	-	-	-	-	-	-	-	-	-	-	-	-
9月	-	-	-	-	-	-	-	-	-	-	-	-
10月	-	-	-	-	-	-	-	-	-	-	-	-
11月	-	-	-	-	-	-	-	-	-	-	-	-
12月	-	-	-	-	-	-	-	-	-	-	-	-

表45-7 花蓮機場國際及兩岸航線不定期包機載客率－按月別分

中華民國101年

月別	國 際 及 兩 岸 航 線											
	合 計				入 境				出 境			
	飛行班次 (次)	座位總數 (位)	載客人數 (人)	載客率 (%)	飛行班次 (次)	座位總數 (位)	載客人數 (人)	載客率 (%)	飛行班次 (次)	座位總數 (位)	載客人數 (人)	載客率 (%)
總 計	46	5,230	4,153	79.4	23	2,615	2,063	78.9	23	2,615	2,090	79.9
1月	6	432	210	48.6	3	216	106	49.1	3	216	104	48.1
2月	4	288	221	76.7	2	144	112	77.8	2	144	109	75.7
3月	2	364	184	50.5	1	182	92	50.5	1	182	92	50.5
4月	12	1,744	1,539	88.2	6	872	772	88.5	6	872	767	88.0
5月	14	1,668	1,449	86.9	7	834	720	86.3	7	834	729	87.4
6月	8	734	550	74.9	4	367	261	71.1	4	367	289	78.7
7月												
8月												
9月												
10月												
11月												
12月												

資料來源：本局花蓮航空站

附註：1. 自99年11月1日起以定期班機管理之包機，改列國際及兩岸定期航線班機載客率統計表。

2. 99年11月1日以前以定期班機管理之包機，相關航線載客率請參考當期月報表71及表72。

月別	國 際 航 線 ( 含 港 澳 )											
	合 計				入 境				出 境			
	飛行班次 (次)	座位總數 (位)	載客人數 (人)	載客率 (%)	飛行班次 (次)	座位總數 (位)	載客人數 (人)	載客率 (%)	飛行班次 (次)	座位總數 (位)	載客人數 (人)	載客率 (%)
總 計	30	2,380	1,344	56.5	15	1,190	664	55.8	15	1,190	680	57.1
1月	6	432	210	48.6	3	216	106	49.1	3	216	104	48.1
2月	4	288	221	76.7	2	144	112	77.8	2	144	109	75.7
3月	2	364	184	50.5	1	182	92	50.5	1	182	92	50.5
4月	4	288	95	33.0	2	144	50	34.7	2	144	45	31.3
5月	8	576	377	65.5	4	288	187	64.9	4	288	190	66.0
6月	6	432	257	59.5	3	216	117	54.2	3	216	140	64.8
7月												
8月												
9月												
10月												
11月												
12月												

月別	兩 岸 航 線											
	合 計				入 境				出 境			
	飛行班次 (次)	座位總數 (位)	載客人數 (人)	載客率 (%)	飛行班次 (次)	座位總數 (位)	載客人數 (人)	載客率 (%)	飛行班次 (次)	座位總數 (位)	載客人數 (人)	載客率 (%)
總 計	16	2,850	2,809	98.6	8	1,425	1,399	98.2	8	1,425	1,410	98.9
1月	-	-	-	-	-	-	-	-	-	-	-	-
2月	-	-	-	-	-	-	-	-	-	-	-	-
3月	-	-	-	-	-	-	-	-	-	-	-	-
4月	8	1,456	1,444	99.2	4	728	722	99.2	4	728	722	99.2
5月	6	1,092	1,072	98.2	3	546	533	97.6	3	546	539	98.7
6月	2	302	293	97.0	1	151	144	95.4	1	151	149	98.7
7月												
8月												
9月												
10月												
11月												
12月												

表46 臺灣地區各機場國際及兩岸航線不定期包機載客率－按航線及航空公司分

中華民國101年6月

航線別	航空公司別	總計											
		合 計				入 境				出 境			
		飛行班次 (次)	提供座位 (位)	載客人數 (人)	載客率 (%)	飛行班次 (次)	提供座位 (位)	載客人數 (人)	載客率 (%)	飛行班次 (次)	提供座位 (位)	載客人數 (人)	載客率 (%)
總 計		538	78,599	66,208	84.24	265	38,544	32,020	83.07	273	40,055	34,188	85.35
國際航線(含港澳)		425	61,533	51,478	83.66	209	30,095	24,676	81.99	216	31,438	26,802	85.25
首爾仁川	合計	32	3,328	2,992	89.90	16	1,664	1,473	88.52	16	1,664	1,519	91.29
	華信	32	3,328	2,992	89.90	16	1,664	1,473	88.52	16	1,664	1,519	91.29
吳哥窟	合計	36	7,044	4,515	64.10	18	3,522	2,161	61.36	18	3,522	2,354	66.84
	通里薩	36	7,044	4,515	64.10	18	3,522	2,161	61.36	18	3,522	2,354	66.84
亞庇	合計	1	170	146	85.88	-	-	-	-	1	170	146	85.88
	中華	1	170	146	85.88	-	-	-	-	1	170	146	85.88
河內	合計	18	1,872	1,236	66.03	9	936	558	59.62	9	936	678	72.44
	華信	18	1,872	1,236	66.03	9	936	558	59.62	9	936	678	72.44
胡志明市	合計	56	5,824	4,564	78.37	28	2,912	2,237	76.82	28	2,912	2,327	79.91
	華信	56	5,824	4,564	78.37	28	2,912	2,237	76.82	28	2,912	2,327	79.91
澳門	合計	60	6,240	5,452	87.37	30	3,120	2,660	85.26	30	3,120	2,792	89.49
	華信	60	6,240	5,452	87.37	30	3,120	2,660	85.26	30	3,120	2,792	89.49
宿霧	合計	29	4,788	4,461	93.17	14	2,303	2,138	92.84	15	2,485	2,323	93.48
	中華	14	2,296	2,043	88.98	7	1,148	1,018	88.68	7	1,148	1,025	89.29
	遠東	14	2,310	2,240	96.97	7	1,155	1,120	96.97	7	1,155	1,120	96.97
	復興	1	182	178	97.80	-	-	-	-	1	182	178	97.80
長灘島	合計	97	16,594	16,188	97.55	48	8,219	7,952	96.75	49	8,375	8,236	98.34
	菲律賓	35	5,460	5,406	99.01	17	2,652	2,603	98.15	18	2,808	2,803	99.82
	飛龍航空	36	6,480	6,427	99.18	18	3,240	3,216	99.26	18	3,240	3,211	99.10
	宿霧太平洋	26	4,654	4,355	93.58	13	2,327	2,133	91.66	13	2,327	2,222	95.49
仰光	合計	34	5,432	3,900	71.80	17	2,716	1,809	66.61	17	2,716	2,091	76.99
	中華	34	5,432	3,900	71.80	17	2,716	1,809	66.61	17	2,716	2,091	76.99
函館	合計	26	4,634	3,701	79.87	13	2,317	1,896	81.83	13	2,317	1,805	77.90
	中華	2	626	574	91.69	1	313	303	96.81	1	313	271	86.58
	復興	24	4,008	3,127	78.02	12	2,004	1,593	79.49	12	2,004	1,534	76.55
釧路	合計	8	1,336	964	72.16	4	668	498	74.55	4	668	466	69.76
	復興	8	1,336	964	72.16	4	668	498	74.55	4	668	466	69.76
熊本	合計	1	182	107	58.79	-	-	-	-	1	182	107	58.79
	復興	1	182	107	58.79	-	-	-	-	1	182	107	58.79
石垣島	合計	6	432	257	59.49	3	216	117	54.17	3	216	140	64.81
	復興	6	432	257	59.49	3	216	117	54.17	3	216	140	64.81
帶廣	合計	9	1,609	1,296	80.55	4	648	533	82.25	5	961	763	79.40
	中華	1	313	281	89.78	-	-	-	-	1	313	281	89.78
	復興	8	1,296	1,015	78.32	4	648	533	82.25	4	648	482	74.38
旭川	合計	6	1,052	806	76.62	3	526	339	64.45	3	526	467	88.78
	復興	6	1,052	806	76.62	3	526	339	64.45	3	526	467	88.78
岡山	合計	1	182	125	68.68	-	-	-	-	1	182	125	68.68
	復興	1	182	125	68.68	-	-	-	-	1	182	125	68.68
關丹	合計	5	814	768	94.35	2	328	305	92.99	3	486	463	95.27
	中華	5	814	768	94.35	2	328	305	92.99	3	486	463	95.27
兩岸航線		113	17,066	14,730	86.31	56	8,449	7,344	86.92	57	8,617	7,386	85.71
長沙	合計	12	1,342	1,252	93.29	6	671	622	92.70	6	671	630	93.89
	華信	10	1,040	959	92.21	5	520	478	91.92	5	520	481	92.50
	南方	2	302	293	97.02	1	151	144	95.36	1	151	149	98.68

資料來源：本局所屬航空站及桃園國際機場股份有限公司

附註：1. 自99年11月1日起以定期班機管理之包機，改列國際及兩岸定期航線班機載客率統計表。

2. 99年11月1日以前以定期班機管理之包機，相關航線載客率請參考當期月報表71及表72。



表46 臺灣地區各機場國際及兩岸航線不定期包機載客率—按航線及航空公司分(續1)

中華民國101年6月

[illegible]

表46 臺灣地區各機場國際及兩岸航線不定期包機載客率—按航線及航空公司分(續2)

中華民國101年6月

航線別	航空公司別	臺灣				桃園				國際				機場			
		合計				入境				出境							
		飛行班次 (次)	提供座位 (位)	載客人數 (人)	載客率 (%)	飛行班次 (次)	提供座位 (位)	載客人數 (人)	載客率 (%)	飛行班次 (次)	提供座位 (位)	載客人數 (人)	載客率 (%)				
總計		267	44,905	38,773	86.34	130	21,781	18,543	85.13	137	23,124	20,230	87.48				
國際航線(含港澳)		241	41,365	35,840	86.64	117	20,011	17,105	85.48	124	21,354	18,735	87.74				
吳哥窟	合計	24	4,572	3,378	73.88	12	2,286	1,635	71.52	12	2,286	1,743	76.25				
	通里薩	24	4,572	3,378	73.88	12	2,286	1,635	71.52	12	2,286	1,743	76.25				
亞庇	合計	1	170	146	85.88	-	-	-	-	1	170	146	85.88				
	中華	1	170	146	85.88	-	-	-	-	1	170	146	85.88				
宿霧	合計	29	4,788	4,461	93.17	14	2,303	2,138	92.84	15	2,485	2,323	93.48				
	中華	14	2,296	2,043	88.98	7	1,148	1,018	88.68	7	1,148	1,025	89.29				
	遠東	14	2,310	2,240	96.97	7	1,155	1,120	96.97	7	1,155	1,120	96.97				
	復興	1	182	178	97.80	-	-	-	-	1	182	178	97.80				
長灘島	合計	97	16,594	16,188	97.55	48	8,219	7,952	96.75	49	8,375	8,236	98.34				
	菲律賓	35	5,460	5,406	99.01	17	2,652	2,603	98.15	18	2,808	2,803	99.82				
	飛龍航空	36	6,480	6,427	99.18	18	3,240	3,216	99.26	18	3,240	3,211	99.10				
	宿霧太平洋	26	4,654	4,355	93.58	13	2,327	2,133	91.66	13	2,327	2,222	95.49				
仰光	合計	34	5,432	3,900	71.80	17	2,716	1,809	66.61	17	2,716	2,091	76.99				
	中華	34	5,432	3,900	71.80	17	2,716	1,809	66.61	17	2,716	2,091	76.99				
函館	合計	26	4,634	3,701	79.87	13	2,317	1,896	81.83	13	2,317	1,805	77.90				
	中華	2	626	574	91.69	1	313	303	96.81	1	313	271	86.58				
	復興	24	4,008	3,127	78.02	12	2,004	1,593	79.49	12	2,004	1,534	76.55				
釧路	合計	8	1,336	964	72.16	4	668	498	74.55	4	668	466	69.76				
	復興	8	1,336	964	72.16	4	668	498	74.55	4	668	466	69.76				
熊本	合計	1	182	107	58.79	-	-	-	-	1	182	107	58.79				
	復興	1	182	107	58.79	-	-	-	-	1	182	107	58.79				
帶廣	合計	9	1,609	1,296	80.55	4	648	533	82.25	5	961	763	79.40				
	中華	1	313	281	89.78	-	-	-	-	1	313	281	89.78				
	復興	8	1,296	1,015	78.32	4	648	533	82.25	4	648	482	74.38				
旭川	合計	6	1,052	806	76.62	3	526	339	64.45	3	526	467	88.78				
	復興	6	1,052	806	76.62	3	526	339	64.45	3	526	467	88.78				
岡山	合計	1	182	125	68.68	-	-	-	-	1	182	125	68.68				
	復興	1	182	125	68.68	-	-	-	-	1	182	125	68.68				
關丹	合計	5	814	768	94.35	2	328	305	92.99	3	486	463	95.27				
	中華	5	814	768	94.35	2	328	305	92.99	3	486	463	95.27				
兩岸航線		26	3,540	2,933	82.85	13	1,770	1,438	81.24	13	1,770	1,495	84.46				
蘭州	合計	8	1,344	838	62.35	4	672	410	61.01	4	672	428	63.69				
	海南	8	1,344	838	62.35	4	672	410	61.01	4	672	428	63.69				
溫州	合計	18	2,196	2,095	95.40	9	1,098	1,028	93.62	9	1,098	1,067	97.18				
	國航	18	2,196	2,095	95.40	9	1,098	1,028	93.62	9	1,098	1,067	97.18				





表46 臺灣地區各機場國際及兩岸航線不定期包機載客率—按航線及航空公司分(續5)

中華民國101年6月

[illegible]

表46 臺灣地區各機場國際及兩岸航線不定期包機載客率—按航線及航空公司分(續6)

中華民國101年6月

[illegible]

表46 臺灣地區各機場國際及兩岸航線不定期包機載客率—按航線及航空公司分(續完)

中華民國101年6月

[illegible]

表47 臺灣地區各機場國際及兩岸航線不定期包機載客率－按航空公司及航線分

中華民國101年6月

航空公司別	航線別	總計											
		合 計				入 境				出 境			
		飛行班次 (次)	提供座位 (位)	載客人數 (人)	載客率 (%)	飛行班次 (次)	提供座位 (位)	載客人數 (人)	載客率 (%)	飛行班次 (次)	提供座位 (位)	載客人數 (人)	載客率 (%)
總 計		538	78,599	66,208	84.24	265	38,544	32,020	83.07	273	40,055	34,188	85.35
中 華	合計	57	9,651	7,712	79.91	27	4,505	3,435	76.25	30	5,146	4,277	83.11
	亞庇	1	170	146	85.88	-	-	-	-	1	170	146	85.88
	宿霧	14	2,296	2,043	88.98	7	1,148	1,018	88.68	7	1,148	1,025	89.29
	仰光	34	5,432	3,900	71.80	17	2,716	1,809	66.61	17	2,716	2,091	76.99
	函館	2	626	574	91.69	1	313	303	96.81	1	313	271	86.58
	帶廣	1	313	281	89.78	-	-	-	-	1	313	281	89.78
	關丹	5	814	768	94.35	2	328	305	92.99	3	486	463	95.27
遠東	合計	42	6,986	6,622	94.79	21	3,493	3,314	94.88	21	3,493	3,308	94.70
	宿霧	14	2,310	2,240	96.97	7	1,155	1,120	96.97	7	1,155	1,120	96.97
	鄭州	8	1,320	1,209	91.59	4	660	600	90.91	4	660	609	92.27
	武漢	20	3,356	3,173	94.55	10	1,678	1,594	94.99	10	1,678	1,579	94.10
華信	合計	192	20,704	17,324	83.67	96	10,352	8,470	81.82	96	10,352	8,854	85.53
	首爾仁川	32	3,328	2,992	89.90	16	1,664	1,473	88.52	16	1,664	1,519	91.29
	河內	18	1,872	1,236	66.03	9	936	558	59.62	9	936	678	72.44
	胡志明市	56	5,824	4,564	78.37	28	2,912	2,237	76.82	28	2,912	2,327	79.91
	澳門	60	6,240	5,452	87.37	30	3,120	2,660	85.26	30	3,120	2,792	89.49
	長沙	10	1,040	959	92.21	5	520	478	91.92	5	520	481	92.50
	溫州	16	2,400	2,121	88.38	8	1,200	1,064	88.67	8	1,200	1,057	88.08
復興	合計	55	8,670	6,579	75.88	26	4,062	3,080	75.82	29	4,608	3,499	75.93
	宿霧	1	182	178	97.80	-	-	-	-	1	182	178	97.80
	函館	24	4,008	3,127	78.02	12	2,004	1,593	79.49	12	2,004	1,534	76.55
	釧路	8	1,336	964	72.16	4	668	498	74.55	4	668	466	69.76
	熊本	1	182	107	58.79	-	-	-	-	1	182	107	58.79
	石垣島	6	432	257	59.49	3	216	117	54.17	3	216	140	64.81
	帶廣	8	1,296	1,015	78.32	4	648	533	82.25	4	648	482	74.38
	旭川	6	1,052	806	76.62	3	526	339	64.45	3	526	467	88.78
	岡山	1	182	125	68.68	-	-	-	-	1	182	125	68.68
菲律賓	合計	35	5,460	5,406	99.01	17	2,652	2,603	98.15	18	2,808	2,803	99.82
	長灘島	35	5,460	5,406	99.01	17	2,652	2,603	98.15	18	2,808	2,803	99.82
通里薩	合計	36	7,044	4,515	64.10	18	3,522	2,161	61.36	18	3,522	2,354	66.84
	吳哥窟	36	7,044	4,515	64.10	18	3,522	2,161	61.36	18	3,522	2,354	66.84
國航	合計	18	2,196	2,095	95.40	9	1,098	1,028	93.62	9	1,098	1,067	97.18
	溫州	18	2,196	2,095	95.40	9	1,098	1,028	93.62	9	1,098	1,067	97.18
南方	合計	10	1,646	1,551	94.23	5	823	773	93.92	5	823	778	94.53
	長沙	2	302	293	97.02	1	151	144	95.36	1	151	149	98.68
	武漢	8	1,344	1,258	93.60	4	672	629	93.60	4	672	629	93.60
海南	合計	8	1,344	838	62.35	4	672	410	61.01	4	672	428	63.69
	蘭州	8	1,344	838	62.35	4	672	410	61.01	4	672	428	63.69
東方	合計	23	3,764	2,784	73.96	11	1,798	1,397	77.70	12	1,966	1,387	70.55
	武漢	13	2,184	1,946	89.10	6	1,008	961	95.34	7	1,176	985	83.76
	太原	10	1,580	838	53.04	5	790	436	55.19	5	790	402	50.89
飛龍航空	合計	36	6,480	6,427	99.18	18	3,240	3,216	99.26	18	3,240	3,211	99.10
	長灘島	36	6,480	6,427	99.18	18	3,240	3,216	99.26	18	3,240	3,211	99.10
宿霧太平洋	合計	26	4,654	4,355	93.58	13	2,327	2,133	91.66	13	2,327	2,222	95.49
	長灘島	26	4,654	4,355	93.58	13	2,327	2,133	91.66	13	2,327	2,222	95.49

資料來源：本局所屬航空站及桃園國際機場股份有限公司

附註：1. 自99年11月1日起以定期班機管理之包機，改列國際及兩岸定期航線班機載客率統計表。

2. 99年11月1日以前以定期班機管理之包機，相關航線載客率請參考當期月報表71及表72。



中華民國101年6月

256

表47 臺灣地區各機場國際及兩岸航線不定期包機載客率—按航空公司及航線分(續2)

中華民國101年6月

[illegible]



表47 臺灣地區各機場國際及兩岸航線不定期包機載客率—按航空公司及航線分(續4)

中華民國101年6月

[illegible]





表48 臺灣地區各機場國際及兩岸航線不定期包機載客率－按航線及航空公司分

中華民國101年1月至101年6月

航線別	航空公司別	總計								出 境			
		合 計				入 境				出 境			
		飛行班次 (次)	提供座位 (位)	載客人數 (人)	載客率 (%)	飛行班次 (次)	提供座位 (位)	載客人數 (人)	載客率 (%)	飛行班次 (次)	提供座位 (位)	載客人數 (人)	載客率 (%)
總 計		3,960	572,430	452,504	79.05	1,967	283,856	223,718	78.81	1,993	288,574	228,786	79.28
國際航線(含港澳)		3,615	519,758	406,376	78.19	1,796	257,769	200,696	77.86	1,819	261,989	205,680	78.51
首爾仁川	合計	102	10,608	8,514	80.26	51	5,304	4,156	78.36	51	5,304	4,358	82.16
	華信	102	10,608	8,514	80.26	51	5,304	4,156	78.36	51	5,304	4,358	82.16
千歲	合計	12	1,896	1,748	92.19	6	948	874	92.19	6	948	874	92.19
	中華	12	1,896	1,748	92.19	6	948	874	92.19	6	948	874	92.19
名古屋	合計	8	2,504	2,000	79.87	4	1,252	1,019	81.39	4	1,252	981	78.35
	中華	8	2,504	2,000	79.87	4	1,252	1,019	81.39	4	1,252	981	78.35
吳哥窟	合計	221	36,998	27,680	74.81	110	18,408	13,711	74.48	111	18,590	13,969	75.14
	復興	17	3,118	1,812	58.11	8	1,468	744	50.68	9	1,650	1,068	64.73
	通里薩	204	33,880	25,868	76.35	102	16,940	12,967	76.55	102	16,940	12,901	76.16
亞庇	合計	1	170	146	85.88	-	-	-	-	1	170	146	85.88
	中華	1	170	146	85.88	-	-	-	-	1	170	146	85.88
孟買	合計	1	313	139	44.41	-	-	-	-	1	313	139	44.41
	中華	1	313	139	44.41	-	-	-	-	1	313	139	44.41
帛琉	合計	31	5,836	3,256	55.79	15	2,816	1,552	55.11	16	3,020	1,704	56.42
	帛琉航空	19	3,914	2,214	56.57	9	1,854	1,048	56.53	10	2,060	1,166	56.60
	復興	1	162	124	76.54	1	162	124	76.54	-	-	-	-
	關島天君航空	11	1,760	918	52.16	5	800	380	47.50	6	960	538	56.04
河內	合計	143	14,872	10,199	68.58	71	7,384	4,785	64.80	72	7,488	5,414	72.30
	華信	143	14,872	10,199	68.58	71	7,384	4,785	64.80	72	7,488	5,414	72.30
長崎	合計	4	648	482	74.38	2	324	241	74.38	2	324	241	74.38
	復興	4	648	482	74.38	2	324	241	74.38	2	324	241	74.38
胡志明市	合計	357	37,688	30,578	81.13	179	18,936	15,546	82.10	178	18,752	15,032	80.16
	華信	350	36,400	29,967	82.33	175	18,200	15,340	84.29	175	18,200	14,627	80.37
	越南	7	1,288	611	47.44	4	736	206	27.99	3	552	405	73.37
香港	合計	938	117,532	80,617	68.59	468	58,632	40,763	69.52	470	58,900	39,854	67.66
	華信	605	62,920	44,834	71.26	302	31,408	22,911	72.95	303	31,512	21,923	69.57
	香港快運航空	333	54,612	35,783	65.52	166	27,224	17,852	65.57	167	27,388	17,931	65.47
琉球	合計	13	2,378	1,839	77.33	6	1,092	912	83.52	7	1,286	927	72.08
	中華	4	632	632	100.00	2	316	316	100.00	2	316	316	100.00
	復興	9	1,746	1,207	69.13	4	776	596	76.80	5	970	611	62.99
馬尼拉	合計	1	156	156	100.00	-	-	-	-	1	156	156	100.00
	菲律賓	1	156	156	100.00	-	-	-	-	1	156	156	100.00
白濱	合計	4	680	596	87.65	2	340	284	83.53	2	340	312	91.76
	中華	2	316	293	92.72	1	158	147	93.04	1	158	146	92.41
	復興	2	364	303	83.24	1	182	137	75.27	1	182	166	91.21
新加坡	合計	5	1,443	1,214	84.13	2	565	447	79.12	3	878	767	87.36
	長榮	5	1,443	1,214	84.13	2	565	447	79.12	3	878	767	87.36
福岡	合計	2	364	184	50.55	1	182	92	50.55	1	182	92	50.55
	復興	2	364	184	50.55	1	182	92	50.55	1	182	92	50.55
福島	合計	6	1,092	466	42.67	2	364	58	15.93	4	728	408	56.04
	復興	6	1,092	466	42.67	2	364	58	15.93	4	728	408	56.04
澳門	合計	144	15,012	11,235	74.84	72	7,506	5,207	69.37	72	7,506	6,028	80.31
	華信	142	14,768	11,015	74.59	71	7,384	5,107	69.16	71	7,384	5,908	80.01
	澳門	2	244	220	90.16	1	122	100	81.97	1	122	120	98.36

資料來源：本局所屬航空站及桃園國際機場股份有限公司

附註：1. 自99年11月1日起以定期班機管理之包機，改列國際及兩岸定期航線班機載客率統計表。

2. 99年11月1日以前以定期班機管理之包機，相關航線載客率請參考當期月報表71及表72。

表48 臺灣地區各機場國際及兩岸航線不定期包機載客率－按航線及航空公司分(續1)

中華民國101年1月至101年6月

航線別	航空公司別	總計											
		合 計				入 境				出 境			
		飛行班次 (次)	提供座位 (位)	載客人數 (人)	載客率 (%)	飛行班次 (次)	提供座位 (位)	載客人數 (人)	載客率 (%)	飛行班次 (次)	提供座位 (位)	載客人數 (人)	載客率 (%)
濟州島	合計	5	970	677	69.79	2	388	338	87.11	3	582	339	58.25
	復興	5	970	677	69.79	2	388	338	87.11	3	582	339	58.25
清州	合計	42	6,904	6,454	93.48	21	3,442	3,233	93.93	21	3,462	3,221	93.04
	中華	30	4,740	4,422	93.29	15	2,370	2,220	93.67	15	2,370	2,202	92.91
	復興	12	2,164	2,032	93.90	6	1,072	1,013	94.50	6	1,092	1,019	93.32
斯里巴灣	合計	14	2,548	2,369	92.97	7	1,274	1,184	92.94	7	1,274	1,185	93.01
	汶萊	14	2,548	2,369	92.97	7	1,274	1,184	92.94	7	1,274	1,185	93.01
肯多	合計	11	2,024	1,786	88.24	5	920	699	75.98	6	1,104	1,087	98.46
	越南	11	2,024	1,786	88.24	5	920	699	75.98	6	1,104	1,087	98.46
務安	合計	6	948	946	99.79	3	474	474	100.00	3	474	472	99.58
	中華	6	948	946	99.79	3	474	474	100.00	3	474	472	99.58
襄陽	合計	30	5,180	3,266	63.05	15	2,590	1,636	63.17	15	2,590	1,630	62.93
	復興	30	5,180	3,266	63.05	15	2,590	1,636	63.17	15	2,590	1,630	62.93
宿霧	合計	180	29,654	24,994	84.29	90	14,819	12,357	83.39	90	14,835	12,637	85.18
	中華	45	7,242	6,239	86.15	22	3,542	3,041	85.86	23	3,700	3,198	86.43
	遠東	98	16,198	14,842	91.63	49	8,099	7,414	91.54	49	8,099	7,428	91.72
	復興	37	6,214	3,913	62.97	19	3,178	1,902	59.85	18	3,036	2,011	66.24
德島	合計	2	208	180	86.54	1	104	90	86.54	1	104	90	86.54
	華信	2	208	180	86.54	1	104	90	86.54	1	104	90	86.54
小松	合計	4	608	553	90.95	2	304	278	91.45	2	304	275	90.46
	長榮	4	608	553	90.95	2	304	278	91.45	2	304	275	90.46
米子市	合計	8	1,408	846	60.09	3	522	338	64.75	5	886	508	57.34
	中華	2	316	288	91.14	1	158	144	91.14	1	158	144	91.14
	復興	6	1,092	558	51.10	2	364	194	53.30	4	728	364	50.00
長灘島	合計	530	89,555	79,532	88.81	265	44,742	39,481	88.24	265	44,813	40,051	89.37
	菲律賓	231	36,036	32,992	91.55	117	18,252	16,589	90.89	114	17,784	16,403	92.23
	飛龍航空	190	34,008	32,208	94.71	94	16,824	15,886	94.42	96	17,184	16,322	94.98
	宿霧太平洋	109	19,511	14,332	73.46	54	9,666	7,006	72.48	55	9,845	7,326	74.41
峴港	合計	25	4,125	2,752	66.72	13	2,145	1,434	66.85	12	1,980	1,318	66.57
	遠東	25	4,125	2,752	66.72	13	2,145	1,434	66.85	12	1,980	1,318	66.57
青森	合計	8	1,736	1,403	80.82	4	868	702	80.88	4	868	701	80.76
	長榮	4	1,008	951	94.35	2	504	476	94.44	2	504	475	94.25
	復興	4	728	452	62.09	2	364	226	62.09	2	364	226	62.09
仰光	合計	171	27,240	22,855	83.90	85	13,538	11,248	83.08	86	13,702	11,607	84.71
	中華	171	27,240	22,855	83.90	85	13,538	11,248	83.08	86	13,702	11,607	84.71
茨城	合計	8	1,456	988	67.86	4	728	494	67.86	4	728	494	67.86
	復興	8	1,456	988	67.86	4	728	494	67.86	4	728	494	67.86
函館	合計	123	20,588	16,031	77.87	61	10,213	8,119	79.50	62	10,375	7,912	76.26
	中華	2	626	574	91.69	1	313	303	96.81	1	313	271	86.58
	復興	121	19,962	15,457	77.43	60	9,900	7,816	78.95	61	10,062	7,641	75.94
釧路	合計	47	7,654	6,009	78.51	24	3,908	3,090	79.07	23	3,746	2,919	77.92
	復興	47	7,654	6,009	78.51	24	3,908	3,090	79.07	23	3,746	2,919	77.92
熊本	合計	10	1,796	1,408	78.40	4	728	492	67.58	6	1,068	916	85.77
	中華	1	158	155	98.10	-	-	-	-	1	158	155	98.10
	復興	9	1,638	1,253	76.50	4	728	492	67.58	5	910	761	83.63
富山	合計	59	10,606	9,010	84.95	30	5,406	4,557	84.30	29	5,200	4,453	85.63



表48 臺灣地區各機場國際及兩岸航線不定期包機載客率－按航線及航空公司分(續2)

中華民國101年1月至101年6月

航線別	航空公司別	總計											
		合 計				入 境				出 境			
		飛行班次 (次)	提供座位 (位)	載客人數 (人)	載客率 (%)	飛行班次 (次)	提供座位 (位)	載客人數 (人)	載客率 (%)	飛行班次 (次)	提供座位 (位)	載客人數 (人)	載客率 (%)
	中華	1	158	128	81.01	-	-	-	-	1	158	128	81.01
	遠東	8	1,348	873	64.76	4	674	448	66.47	4	674	425	63.06
	復興	50	9,100	8,009	88.01	26	4,732	4,109	86.83	24	4,368	3,900	89.29
石垣島	合計	32	2,432	1,575	64.76	16	1,216	780	64.14	16	1,216	795	65.38
	華信	4	416	415	99.76	2	208	208	100.00	2	208	207	99.52
	復興	28	2,016	1,160	57.54	14	1,008	572	56.75	14	1,008	588	58.33
杜拜	合計	1	313	150	47.92	1	313	150	47.92	-	-	-	-
	中華	1	313	150	47.92	1	313	150	47.92	-	-	-	-
永珍	合計	5	520	333	64.04	2	208	168	80.77	3	312	165	52.88
	華信	5	520	333	64.04	2	208	168	80.77	3	312	165	52.88
清洲	合計	4	648	430	66.36	2	324	215	66.36	2	324	215	66.36
	復興	4	648	430	66.36	2	324	215	66.36	2	324	215	66.36
帶廣	合計	45	7,461	6,175	82.76	22	3,568	2,884	80.83	23	3,893	3,291	84.54
	中華	15	2,561	2,299	89.77	7	1,118	958	85.69	8	1,443	1,341	92.93
	復興	30	4,900	3,876	79.10	15	2,450	1,926	78.61	15	2,450	1,950	79.59
蘇拉塔尼	合計	2	324	278	85.80	1	162	139	85.80	1	162	139	85.80
	復興	2	324	278	85.80	1	162	139	85.80	1	162	139	85.80
山口宇部	合計	10	1,820	1,491	81.92	5	910	718	78.90	5	910	773	84.95
	復興	10	1,820	1,491	81.92	5	910	718	78.90	5	910	773	84.95
旭川	合計	74	12,116	9,366	77.30	37	6,058	4,555	75.19	37	6,058	4,811	79.42
	中華	30	4,788	3,782	78.99	15	2,394	1,896	79.20	15	2,394	1,886	78.78
	復興	44	7,328	5,584	76.20	22	3,664	2,659	72.57	22	3,664	2,925	79.83
鹿兒島	合計	11	1,882	1,624	86.29	6	1,020	858	84.12	5	862	766	88.86
	中華	5	790	626	79.24	3	474	370	78.06	2	316	256	81.01
	復興	6	1,092	998	91.39	3	546	488	89.38	3	546	510	93.41
大分	合計	10	1,724	1,355	78.60	5	862	646	74.94	5	862	709	82.25
	中華	4	632	431	68.20	2	316	214	67.72	2	316	217	68.67
	復興	6	1,092	924	84.62	3	546	432	79.12	3	546	492	90.11
北九州	合計	5	898	859	95.66	2	364	361	99.18	3	534	498	93.26
	中華	1	170	137	80.59	-	-	-	-	1	170	137	80.59
	復興	4	728	722	99.18	2	364	361	99.18	2	364	361	99.18
岡山	合計	28	4,892	3,970	81.15	13	2,264	1,856	81.98	15	2,628	2,114	80.44
	長榮	6	1,512	1,462	96.69	3	756	731	96.69	3	756	731	96.69
	華信	8	832	667	80.17	4	416	334	80.29	4	416	333	80.05
	復興	14	2,548	1,841	72.25	6	1,092	791	72.44	8	1,456	1,050	72.12
高知	合計	10	1,820	1,419	77.97	5	910	710	78.02	5	910	709	77.91
	復興	10	1,820	1,419	77.97	5	910	710	78.02	5	910	709	77.91
松山	合計	6	1,012	683	67.49	3	506	304	60.08	3	506	379	74.90
	復興	6	1,012	683	67.49	3	506	304	60.08	3	506	379	74.90
鳥取	合計	4	416	352	84.62	2	208	179	86.06	2	208	173	83.17
	華信	4	416	352	84.62	2	208	179	86.06	2	208	173	83.17
高松	合計	12	1,914	1,654	86.42	5	796	671	84.30	7	1,118	983	87.92
	中華	12	1,914	1,654	86.42	5	796	671	84.30	7	1,118	983	87.92
山形	合計	8	1,360	1,121	82.43	4	680	563	82.79	4	680	558	82.06
	中華	4	632	572	90.51	2	316	286	90.51	2	316	286	90.51
	復興	4	728	549	75.41	2	364	277	76.10	2	364	272	74.73

表48 臺灣地區各機場國際及兩岸航線不定期包機載客率—按航線及航空公司分(續3)

中華民國101年1月至101年6月

航線別	航空公司別	總計								計											
		合				入				境				出				境			
		飛行班次 (次)	提供座位 (位)	載客人數 (人)	載客率 (%)	飛行班次 (次)	提供座位 (位)	載客人數 (人)	載客率 (%)	飛行班次 (次)	提供座位 (位)	載客人數 (人)	載客率 (%)	飛行班次 (次)	提供座位 (位)	載客人數 (人)	載客率 (%)				
花卷	合計	19	3,266	2,483	76.03	9	1,542	1,178	76.39	10	1,724	1,305	75.70								
	中華	8	1,264	1,148	90.82	4	632	573	90.66	4	632	575	90.98								
	復興	11	2,002	1,335	66.68	5	910	605	66.48	6	1,092	730	66.85								
秋田	合計	7	1,554	1,295	83.33	4	868	677	78.00	3	686	618	90.09								
	長榮	4	1,008	926	91.87	2	504	463	91.87	2	504	463	91.87								
	復興	3	546	369	67.58	2	364	214	58.79	1	182	155	85.16								
新潟	合計	14	2,548	1,969	77.28	7	1,274	954	74.88	7	1,274	1,015	79.67								
	復興	14	2,548	1,969	77.28	7	1,274	954	74.88	7	1,274	1,015	79.67								
庄内	合計	15	2,730	2,226	81.54	7	1,274	1,086	85.24	8	1,456	1,140	78.30								
	復興	15	2,730	2,226	81.54	7	1,274	1,086	85.24	8	1,456	1,140	78.30								
關丹	合計	17	2,710	2,460	90.77	8	1,276	1,153	90.36	9	1,434	1,307	91.14								
	中華	17	2,710	2,460	90.77	8	1,276	1,153	90.36	9	1,434	1,307	91.14								
兩岸航線		345	52,672	46,128	87.58	171	26,087	23,022	88.25	174	26,585	23,106	86.91								
長沙	合計	30	3,214	3,043	94.68	15	1,607	1,518	94.46	15	1,607	1,525	94.90								
	華信	28	2,912	2,750	94.44	14	1,456	1,374	94.37	14	1,456	1,376	94.51								
	南方	2	302	293	97.02	1	151	144	95.36	1	151	149	98.68								
鄭州	合計	47	7,383	7,101	96.18	23	3,609	3,481	96.45	24	3,774	3,620	95.92								
	遠東	23	3,795	3,580	94.33	11	1,815	1,725	95.04	12	1,980	1,855	93.69								
	華信	10	1,040	1,005	96.63	5	520	501	96.35	5	520	504	96.92								
	復興	14	2,548	2,516	98.74	7	1,274	1,255	98.51	7	1,274	1,261	98.98								
武漢	合計	104	17,333	16,297	94.02	51	8,500	8,107	95.38	53	8,833	8,190	92.72								
	遠東	65	10,781	10,310	95.63	32	5,308	5,075	95.61	33	5,473	5,235	95.65								
	南方	22	3,696	3,465	93.75	11	1,848	1,737	93.99	11	1,848	1,728	93.51								
	東方	17	2,856	2,522	88.31	8	1,344	1,295	96.35	9	1,512	1,227	81.15								
成都	合計	4	682	211	30.94	2	341	192	56.30	2	341	19	5.57								
	四川	4	682	211	30.94	2	341	192	56.30	2	341	19	5.57								
天津	合計	8	1,416	1,077	76.06	4	708	536	75.71	4	708	541	76.41								
	復興	8	1,416	1,077	76.06	4	708	536	75.71	4	708	541	76.41								
太原	合計	18	2,924	1,966	67.24	9	1,462	1,000	68.40	9	1,462	966	66.07								
	東方	18	2,924	1,966	67.24	9	1,462	1,000	68.40	9	1,462	966	66.07								
南寧	合計	2	208	99	47.60	1	104	59	56.73	1	104	40	38.46								
	華信	2	208	99	47.60	1	104	59	56.73	1	104	40	38.46								
蘭州	合計	40	6,720	5,410	80.51	20	3,360	2,709	80.63	20	3,360	2,701	80.39								
	海南	40	6,720	5,410	80.51	20	3,360	2,709	80.63	20	3,360	2,701	80.39								
溫州	合計	92	12,792	10,924	85.40	46	6,396	5,420	84.74	46	6,396	5,504	86.05								
	華信	56	8,216	6,643	80.85	28	4,108	3,286	79.99	28	4,108	3,357	81.72								
	國航	36	4,576	4,281	93.55	18	2,288	2,134	93.27	18	2,288	2,147	93.84								

表48 臺灣地區各機場國際及兩岸航線不定期包機載客率－按航線及航空公司分(續4)

中華民國101年1月至101年6月

航線別	航空公司別	臺灣				桃園				國際			
		臺 合	灣 計	桃 入	園 境	國 入	境	國 入	境	機 出	場 境	機 出	場 境
		飛行班次 (次)	提供座位 (位)	載客人數 (人)	載客率 (%)	飛行班次 (次)	提供座位 (位)	載客人數 (人)	載客率 (%)	飛行班次 (次)	提供座位 (位)	載客人數 (人)	載客率 (%)
總計		1,863	313,838	258,089	82.24	924	155,423	126,860	81.62	939	158,415	131,229	82.84
國際航線(含港澳)		1,775	300,444	247,110	82.25	880	148,726	121,289	81.55	895	151,718	125,821	82.93
吳哥窟	合計	184	30,764	23,973	77.93	92	15,394	11,957	77.67	92	15,370	12,016	78.18
	復興	15	2,730	1,600	58.61	7	1,274	638	50.08	8	1,456	962	66.07
	通里薩	169	28,034	22,373	79.81	85	14,120	11,319	80.16	84	13,914	11,054	79.45
亞庇	合計	1	170	146	85.88	-	-	-	-	1	170	146	85.88
	中華	1	170	146	85.88	-	-	-	-	1	170	146	85.88
孟買	合計	1	313	139	44.41	-	-	-	-	1	313	139	44.41
	中華	1	313	139	44.41	-	-	-	-	1	313	139	44.41
帛琉	合計	31	5,836	3,256	55.79	15	2,816	1,552	55.11	16	3,020	1,704	56.42
	帛琉航空	19	3,914	2,214	56.57	9	1,854	1,048	56.53	10	2,060	1,166	56.60
	復興	1	162	124	76.54	1	162	124	76.54	-	-	-	-
	關島天君航空	11	1,760	918	52.16	5	800	380	47.50	6	960	538	56.04
長崎	合計	4	648	482	74.38	2	324	241	74.38	2	324	241	74.38
	復興	4	648	482	74.38	2	324	241	74.38	2	324	241	74.38
胡志明市	合計	7	1,288	611	47.44	4	736	206	27.99	3	552	405	73.37
	越南	7	1,288	611	47.44	4	736	206	27.99	3	552	405	73.37
馬尼拉	合計	1	156	156	100.00	-	-	-	-	1	156	156	100.00
	菲律賓	1	156	156	100.00	-	-	-	-	1	156	156	100.00
白濱	合計	4	680	596	87.65	2	340	284	83.53	2	340	312	91.76
	中華	2	316	293	92.72	1	158	147	93.04	1	158	146	92.41
	復興	2	364	303	83.24	1	182	137	75.27	1	182	166	91.21
新加坡	合計	3	817	774	94.74	1	252	250	99.21	2	565	524	92.74
	長榮	3	817	774	94.74	1	252	250	99.21	2	565	524	92.74
福島	合計	6	1,092	466	42.67	2	364	58	15.93	4	728	408	56.04
	復興	6	1,092	466	42.67	2	364	58	15.93	4	728	408	56.04
清州	合計	13	2,322	2,175	93.67	7	1,230	1,156	93.98	6	1,092	1,019	93.32
	中華	1	158	143	90.51	1	158	143	90.51	-	-	-	-
	復興	12	2,164	2,032	93.90	6	1,072	1,013	94.50	6	1,092	1,019	93.32
斯里巴灣	合計	14	2,548	2,369	92.97	7	1,274	1,184	92.94	7	1,274	1,185	93.01
	汶萊	14	2,548	2,369	92.97	7	1,274	1,184	92.94	7	1,274	1,185	93.01
肯多	合計	7	1,288	1,171	90.92	3	552	427	77.36	4	736	744	101.09
	越南	7	1,288	1,171	90.92	3	552	427	77.36	4	736	744	101.09
務安	合計	6	948	946	99.79	3	474	474	100.00	3	474	472	99.58
	中華	6	948	946	99.79	3	474	474	100.00	3	474	472	99.58
襄陽	合計	30	5,180	3,266	63.05	15	2,590	1,636	63.17	15	2,590	1,630	62.93
	復興	30	5,180	3,266	63.05	15	2,590	1,636	63.17	15	2,590	1,630	62.93
宿霧	合計	180	29,654	24,994	84.29	90	14,819	12,357	83.39	90	14,835	12,637	85.18
	中華	45	7,242	6,239	86.15	22	3,542	3,041	85.86	23	3,700	3,198	86.43
	遠東	98	16,198	14,842	91.63	49	8,099	7,414	91.54	49	8,099	7,428	91.72
	復興	37	6,214	3,913	62.97	19	3,178	1,902	59.85	18	3,036	2,011	66.24
米子市	合計	8	1,408	846	60.09	3	522	338	64.75	5	886	508	57.34
	中華	2	316	288	91.14	1	158	144	91.14	1	158	144	91.14
	復興	6	1,092	558	51.10	2	364	194	53.30	4	728	364	50.00
長灘島	合計	530	89,555	79,532	88.81	265	44,742	39,481	88.24	265	44,813	40,051	89.37
	菲律賓	231	36,036	32,992	91.55	117	18,252	16,589	90.89	114	17,784	16,403	92.23

表48 臺灣地區各機場國際及兩岸航線不定期包機載客率－按航線及航空公司分(續5)

中華民國101年1月至101年6月

航線別	航空公司別	臺灣				桃園				國際			
		合	計	入	境	出	境	出	境	出	境	出	境
		飛行班次 (次)	提供座位 (位)	載客人數 (人)	載客率 (%)	飛行班次 (次)	提供座位 (位)	載客人數 (人)	載客率 (%)	飛行班次 (次)	提供座位 (位)	載客人數 (人)	載客率 (%)
	飛龍航空	190	34,008	32,208	94.71	94	16,824	15,886	94.42	96	17,184	16,322	94.98
	宿霧太平洋	109	19,511	14,332	73.46	54	9,666	7,006	72.48	55	9,845	7,326	74.41
峴港	合計	25	4,125	2,752	66.72	13	2,145	1,434	66.85	12	1,980	1,318	66.57
	遠東	25	4,125	2,752	66.72	13	2,145	1,434	66.85	12	1,980	1,318	66.57
青森	合計	8	1,736	1,403	80.82	4	868	702	80.88	4	868	701	80.76
	長榮	4	1,008	951	94.35	2	504	476	94.44	2	504	475	94.25
	復興	4	728	452	62.09	2	364	226	62.09	2	364	226	62.09
仰光	合計	171	27,240	22,855	83.90	85	13,538	11,248	83.08	86	13,702	11,607	84.71
	中華	171	27,240	22,855	83.90	85	13,538	11,248	83.08	86	13,702	11,607	84.71
茨城	合計	8	1,456	988	67.86	4	728	494	67.86	4	728	494	67.86
	復興	8	1,456	988	67.86	4	728	494	67.86	4	728	494	67.86
函館	合計	123	20,588	16,031	77.87	61	10,213	8,119	79.50	62	10,375	7,912	76.26
	中華	2	626	574	91.69	1	313	303	96.81	1	313	271	86.58
	復興	121	19,962	15,457	77.43	60	9,900	7,816	78.95	61	10,062	7,641	75.94
釧路	合計	47	7,654	6,009	78.51	24	3,908	3,090	79.07	23	3,746	2,919	77.92
	復興	47	7,654	6,009	78.51	24	3,908	3,090	79.07	23	3,746	2,919	77.92
熊本	合計	10	1,796	1,408	78.40	4	728	492	67.58	6	1,068	916	85.77
	中華	1	158	155	98.10	-	-	-	-	1	158	155	98.10
	復興	9	1,638	1,253	76.50	4	728	492	67.58	5	910	761	83.63
富山	合計	59	10,606	9,010	84.95	30	5,406	4,557	84.30	29	5,200	4,453	85.63
	中華	1	158	128	81.01	-	-	-	-	1	158	128	81.01
	遠東	8	1,348	873	64.76	4	674	448	66.47	4	674	425	63.06
	復興	50	9,100	8,009	88.01	26	4,732	4,109	86.83	24	4,368	3,900	89.29
石垣島	合計	4	416	415	99.76	2	208	208	100.00	2	208	207	99.52
	華信	4	416	415	99.76	2	208	208	100.00	2	208	207	99.52
杜拜	合計	1	313	150	47.92	1	313	150	47.92	-	-	-	-
	中華	1	313	150	47.92	1	313	150	47.92	-	-	-	-
清洲	合計	4	648	430	66.36	2	324	215	66.36	2	324	215	66.36
	復興	4	648	430	66.36	2	324	215	66.36	2	324	215	66.36
帶廣	合計	45	7,461	6,175	82.76	22	3,568	2,884	80.83	23	3,893	3,291	84.54
	中華	15	2,561	2,299	89.77	7	1,118	958	85.69	8	1,443	1,341	92.93
	復興	30	4,900	3,876	79.10	15	2,450	1,926	78.61	15	2,450	1,950	79.59
蘇拉塔尼	合計	2	324	278	85.80	1	162	139	85.80	1	162	139	85.80
	復興	2	324	278	85.80	1	162	139	85.80	1	162	139	85.80
山口宇部	合計	10	1,820	1,491	81.92	5	910	718	78.90	5	910	773	84.95
	復興	10	1,820	1,491	81.92	5	910	718	78.90	5	910	773	84.95
旭川	合計	74	12,116	9,366	77.30	37	6,058	4,555	75.19	37	6,058	4,811	79.42
	中華	30	4,788	3,782	78.99	15	2,394	1,896	79.20	15	2,394	1,886	78.78
	復興	44	7,328	5,584	76.20	22	3,664	2,659	72.57	22	3,664	2,925	79.83
鹿兒島	合計	11	1,882	1,624	86.29	6	1,020	858	84.12	5	862	766	88.86
	中華	5	790	626	79.24	3	474	370	78.06	2	316	256	81.01
	復興	6	1,092	998	91.39	3	546	488	89.38	3	546	510	93.41
大分	合計	10	1,724	1,355	78.60	5	862	646	74.94	5	862	709	82.25
	中華	4	632	431	68.20	2	316	214	67.72	2	316	217	68.67
	復興	6	1,092	924	84.62	3	546	432	79.12	3	546	492	90.11
北九州	合計	5	898	859	95.66	2	364	361	99.18	3	534	498	93.26

表48 臺灣地區各機場國際及兩岸航線不定期包機載客率—按航線及航空公司分(續6)

中華民國101年1月至101年6月

航線別	航空公司別	臺灣				桃園				國際				機場			
		合計				入境				出境							
		飛行班次 (次)	提供座位 (位)	載客人數 (人)	載客率 (%)	飛行班次 (次)	提供座位 (位)	載客人數 (人)	載客率 (%)	飛行班次 (次)	提供座位 (位)	載客人數 (人)	載客率 (%)				
	中華	1	170	137	80.59	-	-	-	-	1	170	137	80.59				
	復興	4	728	722	99.18	2	364	361	99.18	2	364	361	99.18				
岡山	合計	20	4,060	3,303	81.35	9	1,848	1,522	82.36	11	2,212	1,781	80.52				
	長榮	6	1,512	1,462	96.69	3	756	731	96.69	3	756	731	96.69				
	復興	14	2,548	1,841	72.25	6	1,092	791	72.44	8	1,456	1,050	72.12				
高知	合計	10	1,820	1,419	77.97	5	910	710	78.02	5	910	709	77.91				
	復興	10	1,820	1,419	77.97	5	910	710	78.02	5	910	709	77.91				
松山	合計	6	1,012	683	67.49	3	506	304	60.08	3	506	379	74.90				
	復興	6	1,012	683	67.49	3	506	304	60.08	3	506	379	74.90				
高松	合計	12	1,914	1,654	86.42	5	796	671	84.30	7	1,118	983	87.92				
	中華	12	1,914	1,654	86.42	5	796	671	84.30	7	1,118	983	87.92				
山形	合計	8	1,360	1,121	82.43	4	680	563	82.79	4	680	558	82.06				
	中華	4	632	572	90.51	2	316	286	90.51	2	316	286	90.51				
	復興	4	728	549	75.41	2	364	277	76.10	2	364	272	74.73				
花卷	合計	19	3,266	2,483	76.03	9	1,542	1,178	76.39	10	1,724	1,305	75.70				
	中華	8	1,264	1,148	90.82	4	632	573	90.66	4	632	575	90.98				
	復興	11	2,002	1,335	66.68	5	910	605	66.48	6	1,092	730	66.85				
秋田	合計	7	1,554	1,295	83.33	4	868	677	78.00	3	686	618	90.09				
	長榮	4	1,008	926	91.87	2	504	463	91.87	2	504	463	91.87				
	復興	3	546	369	67.58	2	364	214	58.79	1	182	155	85.16				
新潟	合計	14	2,548	1,969	77.28	7	1,274	954	74.88	7	1,274	1,015	79.67				
	復興	14	2,548	1,969	77.28	7	1,274	954	74.88	7	1,274	1,015	79.67				
庄內	合計	15	2,730	2,226	81.54	7	1,274	1,086	85.24	8	1,456	1,140	78.30				
	復興	15	2,730	2,226	81.54	7	1,274	1,086	85.24	8	1,456	1,140	78.30				
關丹	合計	17	2,710	2,460	90.77	8	1,276	1,153	90.36	9	1,434	1,307	91.14				
	中華	17	2,710	2,460	90.77	8	1,276	1,153	90.36	9	1,434	1,307	91.14				
兩岸航線		88	13,394	10,979	81.97	44	6,697	5,571	83.19	44	6,697	5,408	80.75				
成都	合計	4	682	211	30.94	2	341	192	56.30	2	341	19	5.57				
	四川	4	682	211	30.94	2	341	192	56.30	2	341	19	5.57				
天津	合計	8	1,416	1,077	76.06	4	708	536	75.71	4	708	541	76.41				
	復興	8	1,416	1,077	76.06	4	708	536	75.71	4	708	541	76.41				
蘭州	合計	40	6,720	5,410	80.51	20	3,360	2,709	80.63	20	3,360	2,701	80.39				
	海南	40	6,720	5,410	80.51	20	3,360	2,709	80.63	20	3,360	2,701	80.39				
溫州	合計	36	4,576	4,281	93.55	18	2,288	2,134	93.27	18	2,288	2,147	93.84				
	國航	36	4,576	4,281	93.55	18	2,288	2,134	93.27	18	2,288	2,147	93.84				
									</								

表48 臺灣地區各機場國際及兩岸航線不定期包機載客率—按航線及航空公司分(續7)

中華民國101年1月至101年6月

[illegible]

表48 臺灣地區各機場國際及兩岸航線不定期包機載客率—按航線及航空公司分(續8)

中華民國101年1月至101年6月

[illegible]

表48 臺灣地區各機場國際及兩岸航線不定期包機載客率—按航線及航空公司分(續9)

中華民國101年1月至101年6月

航線別	航空公司別	臺				中				機				場			
		合 計				入 境				出 境							
		飛行班次 (次)	提供座位 (位)	載客人數 (人)	載客率 (%)	飛行班次 (次)	提供座位 (位)	載客人數 (人)	載客率 (%)	飛行班次 (次)	提供座位 (位)	載客人數 (人)	載客率 (%)				
總 計		1,748	203,180	147,494	72.59	872	101,352	73,727	72.74	876	101,828	73,767	72.44				
國際航線(含港澳)		1,700	197,136	142,679	72.38	848	98,330	71,294	72.50	852	98,806	71,385	72.25				
首爾仁川	合計	102	10,608	8,514	80.26	51	5,304	4,156	78.36	51	5,304	4,358	82.16				
	華信	102	10,608	8,514	80.26	51	5,304	4,156	78.36	51	5,304	4,358	82.16				
河內	合計	143	14,872	10,199	68.58	71	7,384	4,785	64.80	72	7,488	5,414	72.30				
	華信	143	14,872	10,199	68.58	71	7,384	4,785	64.80	72	7,488	5,414	72.30				
胡志明市	合計	350	36,400	29,967	82.33	175	18,200	15,340	84.29	175	18,200	14,627	80.37				
	華信	350	36,400	29,967	82.33	175	18,200	15,340	84.29	175	18,200	14,627	80.37				
香港	合計	938	117,532	80,617	68.59	468	58,632	40,763	69.52	470	58,900	39,854	67.66				
	華信	605	62,920	44,834	71.26	302	31,408	22,911	72.95	303	31,512	21,923	69.57				
	香港快運航空	333	54,612	35,783	65.52	166	27,224	17,852	65.57	167	27,388	17,931	65.47				
澳門	合計	144	15,012	11,235	74.84	72	7,506	5,207	69.37	72	7,506	6,028	80.31				
	華信	142	14,768	11,015	74.59	71	7,384	5,107	69.16	71	7,384	5,908	80.01				
	澳門	2	244	220	90.16	1	122	100	81.97	1	122	120	98.36				
肯多	合計	4	736	615	83.56	2	368	272	73.91	2	368	343	93.21				
	越南	4	736	615	83.56	2	368	272	73.91	2	368	343	93.21				
德島	合計	2	208	180	86.54	1	104	90	86.54	1	104	90	86.54				
	華信	2	208	180	86.54	1	104	90	86.54	1	104	90	86.54				
永珍	合計	5	520	333	64.04	2	208	168	80.77	3	312	165	52.88				
	華信	5	520	333	64.04	2	208	168	80.77	3	312	165	52.88				
岡山	合計	8	832	667	80.17	4	416	334	80.29	4	416	333	80.05				
	華信	8	832	667	80.17	4	416	334	80.29	4	416	333	80.05				
鳥取	合計	4	416	352	84.62	2	208	179	86.06	2	208	173	83.17				
	華信	4	416	352	84.62	2	208	179	86.06	2	208	173	83.17				
兩岸航線		48	6,044	4,815	79.67	24	3,022	2,433	80.51	24	3,022	2,382	78.82				
長沙	合計	28	2,912	2,750	94.44	14	1,456	1,374	94.37	14	1,456	1,376	94.51				
	華信	28	2,912	2,750	94.44	14	1,456	1,374	94.37	14	1,456	1,376	94.51				
太原	合計	18	2,924	1,966	67.24	9	1,462	1,000	68.40	9	1,462	966	66.07				
	東方	18	2,924	1,966	67.24	9	1,462	1,000	68.40	9	1,462	966	66.07				
南寧	合計	2	208	99	47.60	1	104	59	56.73	1	104	40	38.46				
	華信	2	208	99	47.60	1	104	59	56.73	1	104	40	38.46				





表48 臺灣地區各機場國際及兩岸航線不定期包機載客率—按航線及航空公司分(續11)

中華民國101年1月至101年6月

[illegible]

表48 臺灣地區各機場國際及兩岸航線不定期包機載客率—按航線及航空公司分(續完)

中華民國101年1月至101年6月

[illegible]

表49 臺灣地區各機場國際及兩岸航線不定期包機載客率－按航空公司及航線分

中華民國101年1月至101年6月

航空公司別	航線別	總 計				入 境				出 境			
		合 計				入 境				出 境			
		飛行班次 (次)	提供座位 (位)	載客人數 (人)	載客率 (%)	飛行班次 (次)	提供座位 (位)	載客人數 (人)	載客率 (%)	飛行班次 (次)	提供座位 (位)	載客人數 (人)	載客率 (%)
總 計		3,960	572,430	452,504	79.05	1,967	283,856	223,718	78.81	1,993	288,574	228,786	79.28
中華	合計	383	63,033	53,824	85.39	187	30,704	26,057	84.87	196	32,329	27,767	85.89
	千歲	12	1,896	1,748	92.19	6	948	874	92.19	6	948	874	92.19
	名古屋	8	2,504	2,000	79.87	4	1,252	1,019	81.39	4	1,252	981	78.35
	亞庇	1	170	146	85.88	-	-	-	-	1	170	146	85.88
	孟買	1	313	139	44.41	-	-	-	-	1	313	139	44.41
	琉球	4	632	632	100.00	2	316	316	100.00	2	316	316	100.00
	白濱	2	316	293	92.72	1	158	147	93.04	1	158	146	92.41
	清州	30	4,740	4,422	93.29	15	2,370	2,220	93.67	15	2,370	2,202	92.91
	務安	6	948	946	99.79	3	474	474	100.00	3	474	472	99.58
	宿霧	45	7,242	6,239	86.15	22	3,542	3,041	85.86	23	3,700	3,198	86.43
	米子市	2	316	288	91.14	1	158	144	91.14	1	158	144	91.14
	仰光	171	27,240	22,855	83.90	85	13,538	11,248	83.08	86	13,702	11,607	84.71
	函館	2	626	574	91.69	1	313	303	96.81	1	313	271	86.58
	熊本	1	158	155	98.10	-	-	-	-	1	158	155	98.10
	富山	1	158	128	81.01	-	-	-	-	1	158	128	81.01
	杜拜	1	313	150	47.92	1	313	150	47.92	-	-	-	-
	帶廣	15	2,561	2,299	89.77	7	1,118	958	85.69	8	1,443	1,341	92.93
	旭川	30	4,788	3,782	78.99	15	2,394	1,896	79.20	15	2,394	1,886	78.78
	鹿兒島	5	790	626	79.24	3	474	370	78.06	2	316	256	81.01
	大分	4	632	431	68.20	2	316	214	67.72	2	316	217	68.67
	北九州	1	170	137	80.59	-	-	-	-	1	170	137	80.59
	高松	12	1,914	1,654	86.42	5	796	671	84.30	7	1,118	983	87.92
	山形	4	632	572	90.51	2	316	286	90.51	2	316	286	90.51
	花卷	8	1,264	1,148	90.82	4	632	573	90.66	4	632	575	90.98
	關丹	17	2,710	2,460	90.77	8	1,276	1,153	90.36	9	1,434	1,307	91.14
帛琉航空	合計	19	3,914	2,214	56.57	9	1,854	1,048	56.53	10	2,060	1,166	56.60
	帛琉	19	3,914	2,214	56.57	9	1,854	1,048	56.53	10	2,060	1,166	56.60
長榮	合計	23	5,579	5,106	91.52	11	2,633	2,395	90.96	12	2,946	2,711	92.02
	新加坡	5	1,443	1,214	84.13	2	565	447	79.12	3	878	767	87.36
	小松	4	608	553	90.95	2	304	278	91.45	2	304	275	90.46
	青森	4	1,008	951	94.35	2	504	476	94.44	2	504	475	94.25
	岡山	6	1,512	1,462	96.69	3	756	731	96.69	3	756	731	96.69
	秋田	4	1,008	926	91.87	2	504	463	91.87	2	504	463	91.87
遠東	合計	219	36,247	32,357	89.27	109	18,041	16,096	89.22	110	18,206	16,261	89.32
	宿霧	98	16,198	14,842	91.63	49	8,099	7,414	91.54	49	8,099	7,428	91.72
	峴港	25	4,125	2,752	66.72	13	2,145	1,434	66.85	12	1,980	1,318	66.57
	富山	8	1,348	873	64.76	4	674	448	66.47	4	674	425	63.06
	鄭州	23	3,795	3,580	94.33	11	1,815	1,725	95.04	12	1,980	1,855	93.69
	武漢	65	10,781	10,310	95.63	32	5,308	5,075	95.61	33	5,473	5,235	95.65
華信	合計	1,461	154,336	116,973	75.79	729	77,012	58,498	75.96	732	77,324	58,475	75.62
	首爾仁川	102	10,608	8,514	80.26	51	5,304	4,156	78.36	51	5,304	4,358	82.16
	河內	143	14,872	10,199	68.58	71	7,384	4,785	64.80	72	7,488	5,414	72.30
	胡志明市	350	36,400	29,967	82.33	175	18,200	15,340	84.29	175	18,200	14,627	80.37
	香港	605	62,920	44,834	71.26	302	31,408	22,911	72.95	303	31,512	21,923	69.57
	澳門	142	14,768	11,015	74.59	71	7,384	5,107	69.16	71	7,384	5,908	80.01

資料來源：本局所屬航空站及桃園國際機場股份有限公司

附註：1. 自99年11月1日起以定期班機管理之包機，改列國際及兩岸定期航線班機載客率統計表。

2. 99年11月1日以前以定期班機管理之包機，相關航線載客率請參考當期月報表71及表72。

表49 臺灣地區各機場國際及兩岸航線不定期包機載客率－按航空公司及航線分(續1)

中華民國101年1月至101年6月

航空公司別	航線別	總計											
		合 計				入 境				出 境			
		飛行班次 (次)	提供座位 (位)	載客人數 (人)	載客率 (%)	飛行班次 (次)	提供座位 (位)	載客人數 (人)	載客率 (%)	飛行班次 (次)	提供座位 (位)	載客人數 (人)	載客率 (%)
	德島	2	208	180	86.54	1	104	90	86.54	1	104	90	86.54
	石垣島	4	416	415	99.76	2	208	208	100.00	2	208	207	99.52
	長沙	28	2,912	2,750	94.44	14	1,456	1,374	94.37	14	1,456	1,376	94.51
	鄭州	10	1,040	1,005	96.63	5	520	501	96.35	5	520	504	96.92
	南寧	2	208	99	47.60	1	104	59	56.73	1	104	40	38.46
	永珍	5	520	333	64.04	2	208	168	80.77	3	312	165	52.88
	岡山	8	832	667	80.17	4	416	334	80.29	4	416	333	80.05
	鳥取	4	416	352	84.62	2	208	179	86.06	2	208	173	83.17
	溫州	56	8,216	6,643	80.85	28	4,108	3,286	79.99	28	4,108	3,357	81.72
復興	合計	603	101,498	76,639	75.51	298	50,060	37,544	75.00	305	51,438	39,095	76.00
	吳哥窟	17	3,118	1,812	58.11	8	1,468	744	50.68	9	1,650	1,068	64.73
	帛琉	1	162	124	76.54	1	162	124	76.54	-	-	-	-
	長崎	4	648	482	74.38	2	324	241	74.38	2	324	241	74.38
	琉球	9	1,746	1,207	69.13	4	776	596	76.80	5	970	611	62.99
	白濱	2	364	303	83.24	1	182	137	75.27	1	182	166	91.21
	福岡	2	364	184	50.55	1	182	92	50.55	1	182	92	50.55
	福島	6	1,092	466	42.67	2	364	58	15.93	4	728	408	56.04
	濟州島	5	970	677	69.79	2	388	338	87.11	3	582	339	58.25
	清州	12	2,164	2,032	93.90	6	1,072	1,013	94.50	6	1,092	1,019	93.32
	襄陽	30	5,180	3,266	63.05	15	2,590	1,636	63.17	15	2,590	1,630	62.93
	宿霧	37	6,214	3,913	62.97	19	3,178	1,902	59.85	18	3,036	2,011	66.24
	米子市	6	1,092	558	51.10	2	364	194	53.30	4	728	364	50.00
	青森	4	728	452	62.09	2	364	226	62.09	2	364	226	62.09
	茨城	8	1,456	988	67.86	4	728	494	67.86	4	728	494	67.86
	函館	121	19,962	15,457	77.43	60	9,900	7,816	78.95	61	10,062	7,641	75.94
	釧路	47	7,654	6,009	78.51	24	3,908	3,090	79.07	23	3,746	2,919	77.92
	熊本	9	1,638	1,253	76.50	4	728	492	67.58	5	910	761	83.63
	富山	50	9,100	8,009	88.01	26	4,732	4,109	86.83	24	4,368	3,900	89.29
	石垣島	28	2,016	1,160	57.54	14	1,008	572	56.75	14	1,008	588	58.33
	鄭州	14	2,548	2,516	98.74	7	1,274	1,255	98.51	7	1,274	1,261	98.98
	天津	8	1,416	1,077	76.06	4	708	536	75.71	4	708	541	76.41
	清洲	4	648	430	66.36	2	324	215	66.36	2	324	215	66.36
	帶廣	30	4,900	3,876	79.10	15	2,450	1,926	78.61	15	2,450	1,950	79.59
	蘇拉塔尼	2	324	278	85.80	1	162	139	85.80	1	162	139	85.80
	山口宇部	10	1,820	1,491	81.92	5	910	718	78.90	5	910	773	84.95
	旭川	44	7,328	5,584	76.20	22	3,664	2,659	72.57	22	3,664	2,925	79.83
	鹿兒島	6	1,092	998	91.39	3	546	488	89.38	3	546	510	93.41
	大分	6	1,092	924	84.62	3	546	432	79.12	3	546	492	90.11
	北九州	4	728	722	99.18	2	364	361	99.18	2	364	361	99.18
	岡山	14	2,548	1,841	72.25	6	1,092	791	72.44	8	1,456	1,050	72.12
	高知	10	1,820	1,419	77.97	5	910	710	78.02	5	910	709	77.91
	松山	6	1,012	683	67.49	3	506	304	60.08	3	506	379	74.90
	山形	4	728	549	75.41	2	364	277	76.10	2	364	272	74.73
	花卷	11	2,002	1,335	66.68	5	910	605	66.48	6	1,092	730	66.85
	秋田	3	546	369	67.58	2	364	214	58.79	1	182	155	85.16
	新潟	14	2,548	1,969	77.28	7	1,274	954	74.88	7	1,274	1,015	79.67

表49 臺灣地區各機場國際及兩岸航線不定期包機載客率—按航空公司及航線分(續2)

中華民國101年1月至101年6月

航空公司別	航線別	總計											
		合 計				入 境				出 境			
		飛行班次 (次)	提供座位 (位)	載客人數 (人)	載客率 (%)	飛行班次 (次)	提供座位 (位)	載客人數 (人)	載客率 (%)	飛行班次 (次)	提供座位 (位)	載客人數 (人)	載客率 (%)
	庄內	15	2,730	2,226	81.54	7	1,274	1,086	85.24	8	1,456	1,140	78.30
越南	合計	18	3,312	2,397	72.37	9	1,656	905	54.65	9	1,656	1,492	90.10
	胡志明市	7	1,288	611	47.44	4	736	206	27.99	3	552	405	73.37
汶萊	肯多	11	2,024	1,786	88.24	5	920	699	75.98	6	1,104	1,087	98.46
	合計	14	2,548	2,369	92.97	7	1,274	1,184	92.94	7	1,274	1,185	93.01
菲律賓	斯里巴灣	14	2,548	2,369	92.97	7	1,274	1,184	92.94	7	1,274	1,185	93.01
	合計	232	36,192	33,148	91.59	117	18,252	16,589	90.89	115	17,940	16,559	92.30
通里薩	馬尼拉	1	156	156	100.00	-	-	-	-	1	156	156	100.00
	長灘島	231	36,036	32,992	91.55	117	18,252	16,589	90.89	114	17,784	16,403	92.23
	合計	204	33,880	25,868	76.35	102	16,940	12,967	76.55	102	16,940	12,901	76.16
國航	吳哥窟	204	33,880	25,868	76.35	102	16,940	12,967	76.55	102	16,940	12,901	76.16
	合計	36	4,576	4,281	93.55	18	2,288	2,134	93.27	18	2,288	2,147	93.84
南方	溫州	36	4,576	4,281	93.55	18	2,288	2,134	93.27	18	2,288	2,147	93.84
	合計	24	3,998	3,758	94.00	12	1,999	1,881	94.10	12	1,999	1,877	93.90
四川	長沙	2	302	293	97.02	1	151	144	95.36	1	151	149	98.68
	武漢	22	3,696	3,465	93.75	11	1,848	1,737	93.99	11	1,848	1,728	93.51
	合計	4	682	211	30.94	2	341	192	56.30	2	341	19	5.57
海南	成都	4	682	211	30.94	2	341	192	56.30	2	341	19	5.57
	合計	40	6,720	5,410	80.51	20	3,360	2,709	80.63	20	3,360	2,701	80.39
東方	蘭州	40	6,720	5,410	80.51	20	3,360	2,709	80.63	20	3,360	2,701	80.39
	合計	35	5,780	4,488	77.65	17	2,806	2,295	81.79	18	2,974	2,193	73.74
香港快運航空	武漢	17	2,856	2,522	88.31	8	1,344	1,295	96.35	9	1,512	1,227	81.15
	太原	18	2,924	1,966	67.24	9	1,462	1,000	68.40	9	1,462	966	66.07
	合計	333	54,612	35,783	65.52	166	27,224	17,852	65.57	167	27,388	17,931	65.47
澳門	香港	333	54,612	35,783	65.52	166	27,224	17,852	65.57	167	27,388	17,931	65.47
	合計	2	244	220	90.16	1	122	100	81.97	1	122	120	98.36
飛龍航空	澳門	2	244	220	90.16	1	122	100	81.97	1	122	120	98.36
	合計	190	34,008	32,208	94.71	94	16,824	15,886	94.42	96	17,184	16,322	94.98
宿霧太平洋	長灘島	190	34,008	32,208	94.71	94	16,824	15,886	94.42	96	17,184	16,322	94.98
	合計	109	19,511	14,332	73.46	54	9,666	7,006	72.48	55	9,845	7,326	74.41
關島天君航空	長灘島	109	19,511	14,332	73.46	54	9,666	7,006	72.48	55	9,845	7,326	74.41
	合計	11	1,760	918	52.16	5	800	380	47.50	6	960	538	56.04
	帛琉	11	1,760	918	52.16	5	800	380	47.50	6	960	538	56.04

表49 臺灣地區各機場國際及兩岸航線不定期包機載客率－按航空公司及航線分(續3)

中華民國101年1月至101年6月

航空公司別	航線別	臺灣合計				桃園入境				實際出境			
		飛行班次 (次)	提供座位 (位)	載客人數 (人)	載客率 (%)	飛行班次 (次)	提供座位 (位)	載客人數 (人)	載客率 (%)	飛行班次 (次)	提供座位 (位)	載客人數 (人)	載客率 (%)
總計		1,863	313,838	258,089	82.24	924	155,423	126,860	81.62	939	158,415	131,229	82.84
中華	合計	330	53,419	45,165	84.55	161	25,976	21,771	83.81	169	27,443	23,394	85.25
	亞庇	1	170	146	85.88	-	-	-	-	1	170	146	85.88
	孟買	1	313	139	44.41	-	-	-	-	1	313	139	44.41
	白濱	2	316	293	92.72	1	158	147	93.04	1	158	146	92.41
	清州	1	158	143	90.51	1	158	143	90.51	-	-	-	-
	務安	6	948	946	99.79	3	474	474	100.00	3	474	472	99.58
	宿霧	45	7,242	6,239	86.15	22	3,542	3,041	85.86	23	3,700	3,198	86.43
	米子市	2	316	288	91.14	1	158	144	91.14	1	158	144	91.14
	仰光	171	27,240	22,855	83.90	85	13,538	11,248	83.08	86	13,702	11,607	84.71
	函館	2	626	574	91.69	1	313	303	96.81	1	313	271	86.58
	熊本	1	158	155	98.10	-	-	-	-	1	158	155	98.10
	富山	1	158	128	81.01	-	-	-	-	1	158	128	81.01
	杜拜	1	313	150	47.92	1	313	150	47.92	-	-	-	-
	帶廣	15	2,561	2,299	89.77	7	1,118	958	85.69	8	1,443	1,341	92.93
	旭川	30	4,788	3,782	78.99	15	2,394	1,896	79.20	15	2,394	1,886	78.78
	鹿兒島	5	790	626	79.24	3	474	370	78.06	2	316	256	81.01
	大分	4	632	431	68.20	2	316	214	67.72	2	316	217	68.67
	北九州	1	170	137	80.59	-	-	-	-	1	170	137	80.59
	高松	12	1,914	1,654	86.42	5	796	671	84.30	7	1,118	983	87.92
	山形	4	632	572	90.51	2	316	286	90.51	2	316	286	90.51
	花卷	8	1,264	1,148	90.82	4	632	573	90.66	4	632	575	90.98
	關丹	17	2,710	2,460	90.77	8	1,276	1,153	90.36	9	1,434	1,307	91.14
帛琉航空	合計	19	3,914	2,214	56.57	9	1,854	1,048	56.53	10	2,060	1,166	56.60
	帛琉	19	3,914	2,214	56.57	9	1,854	1,048	56.53	10	2,060	1,166	56.60
長榮	合計	17	4,345	4,113	94.66	8	2,016	1,920	95.24	9	2,329	2,193	94.16
	新加坡	3	817	774	94.74	1	252	250	99.21	2	565	524	92.74
	青森	4	1,008	951	94.35	2	504	476	94.44	2	504	475	94.25
	岡山	6	1,512	1,462	96.69	3	756	731	96.69	3	756	731	96.69
	秋田	4	1,008	926	91.87	2	504	463	91.87	2	504	463	91.87
遠東	合計	131	21,671	18,467	85.22	66	10,918	9,296	85.14	65	10,753	9,171	85.29
	宿霧	98	16,198	14,842	91.63	49	8,099	7,414	91.54	49	8,099	7,428	91.72
	峴港	25	4,125	2,752	66.72	13	2,145	1,434	66.85	12	1,980	1,318	66.57
	富山	8	1,348	873	64.76	4	674	448	66.47	4	674	425	63.06
華信	合計	4	416	415	99.76	2	208	208	100.00	2	208	207	99.52
	石垣島	4	416	415	99.76	2	208	208	100.00	2	208	207	99.52
復興	合計	543	93,466	70,683	75.62	269	46,238	34,585	74.80	274	47,228	36,098	76.43
	吳哥窟	15	2,730	1,600	58.61	7	1,274	638	50.08	8	1,456	962	66.07
	帛琉	1	162	124	76.54	1	162	124	76.54	-	-	-	-
	長崎	4	648	482	74.38	2	324	241	74.38	2	324	241	74.38
	白濱	2	364	303	83.24	1	182	137	75.27	1	182	166	91.21
	福島	6	1,092	466	42.67	2	364	58	15.93	4	728	408	56.04
	清州	12	2,164	2,032	93.90	6	1,072	1,013	94.50	6	1,092	1,019	93.32
	襄陽	30	5,180	3,266	63.05	15	2,590	1,636	63.17	15	2,590	1,630	62.93
	宿霧	37	6,214	3,913	62.97	19	3,178	1,902	59.85	18	3,036	2,011	66.24
	米子市	6	1,092	558	51.10	2	364	194	53.30	4	728	364	50.00

表49 臺灣地區各機場國際及兩岸航線不定期包機載客率－按航空公司及航線分(續4)

中華民國101年1月至101年6月

航空公司別	航線別	臺灣合計				桃園入境				實際出境			
		飛行班次 (次)	提供座位 (位)	載客人數 (人)	載客率 (%)	飛行班次 (次)	提供座位 (位)	載客人數 (人)	載客率 (%)	飛行班次 (次)	提供座位 (位)	載客人數 (人)	載客率 (%)
	青森	4	728	452	62.09	2	364	226	62.09	2	364	226	62.09
	茨城	8	1,456	988	67.86	4	728	494	67.86	4	728	494	67.86
	函館	121	19,962	15,457	77.43	60	9,900	7,816	78.95	61	10,062	7,641	75.94
	釧路	47	7,654	6,009	78.51	24	3,908	3,090	79.07	23	3,746	2,919	77.92
	熊本	9	1,638	1,253	76.50	4	728	492	67.58	5	910	761	83.63
	富山	50	9,100	8,009	88.01	26	4,732	4,109	86.83	24	4,368	3,900	89.29
	天津	8	1,416	1,077	76.06	4	708	536	75.71	4	708	541	76.41
	清洲	4	648	430	66.36	2	324	215	66.36	2	324	215	66.36
	帶廣	30	4,900	3,876	79.10	15	2,450	1,926	78.61	15	2,450	1,950	79.59
	蘇拉塔尼	2	324	278	85.80	1	162	139	85.80	1	162	139	85.80
	山口宇部	10	1,820	1,491	81.92	5	910	718	78.90	5	910	773	84.95
	旭川	44	7,328	5,584	76.20	22	3,664	2,659	72.57	22	3,664	2,925	79.83
	鹿兒島	6	1,092	998	91.39	3	546	488	89.38	3	546	510	93.41
	大分	6	1,092	924	84.62	3	546	432	79.12	3	546	492	90.11
	北九州	4	728	722	99.18	2	364	361	99.18	2	364	361	99.18
	岡山	14	2,548	1,841	72.25	6	1,092	791	72.44	8	1,456	1,050	72.12
	高知	10	1,820	1,419	77.97	5	910	710	78.02	5	910	709	77.91
	松山	6	1,012	683	67.49	3	506	304	60.08	3	506	379	74.90
	山形	4	728	549	75.41	2	364	277	76.10	2	364	272	74.73
	花卷	11	2,002	1,335	66.68	5	910	605	66.48	6	1,092	730	66.85
	秋田	3	546	369	67.58	2	364	214	58.79	1	182	155	85.16
	新潟	14	2,548	1,969	77.28	7	1,274	954	74.88	7	1,274	1,015	79.67
	庄內	15	2,730	2,226	81.54	7	1,274	1,086	85.24	8	1,456	1,140	78.30
越南	合計	14	2,576	1,782	69.18	7	1,288	633	49.15	7	1,288	1,149	89.21
	胡志明市	7	1,288	611	47.44	4	736	206	27.99	3	552	405	73.37
	肯多	7	1,288	1,171	90.92	3	552	427	77.36	4	736	744	101.09
汶萊	合計	14	2,548	2,369	92.97	7	1,274	1,184	92.94	7	1,274	1,185	93.01
	斯里巴灣	14	2,548	2,369	92.97	7	1,274	1,184	92.94	7	1,274	1,185	93.01
菲律賓	合計	232	36,192	33,148	91.59	117	18,252	16,589	90.89	115	17,940	16,559	92.30
	馬尼拉	1	156	156	100.00	-	-	-	-	1	156	156	100.00
	長灘島	231	36,036	32,992	91.55	117	18,252	16,589	90.89	114	17,784	16,403	92.23
通里薩	合計	169	28,034	22,373	79.81	85	14,120	11,319	80.16	84	13,914	11,054	79.45
	吳哥窟	169	28,034	22,373	79.81	85	14,120	11,319	80.16	84	13,914	11,054	79.45
國航	合計	36	4,576	4,281	93.55	18	2,288	2,134	93.27	18	2,288	2,147	93.84
	溫州	36	4,576	4,281	93.55	18	2,288	2,134	93.27	18	2,288	2,147	93.84
四川	合計	4	682	211	30.94	2	341	192	56.30	2	341	19	5.57
	成都	4	682	211	30.94	2	341	192	56.30	2	341	19	5.57
海南	合計	40	6,720	5,410	80.51	20	3,360	2,709	80.63	20	3,360	2,701	80.39
	蘭州	40	6,720	5,410	80.51	20	3,360	2,709	80.63	20	3,360	2,701	80.39
飛龍航空	合計	190	34,008	32,208	94.71	94	16,824	15,886	94.42	96	17,184	16,322	94.98
	長灘島	190	34,008	32,208	94.71	94	16,824	15,886	94.42	96	17,184	16,322	94.98
宿霧太平洋	合計	109	19,511	14,332	73.46	54	9,666	7,006	72.48	55	9,845	7,326	74.41
	長灘島	109	19,511	14,332	73.46	54	9,666	7,006	72.48	55	9,845	7,326	74.41
關島天君航空	合計	11	1,760	918	52.16	5	800	380	47.50	6	960	538	56.04
	帛琉	11	1,760	918	52.16	5	800	380	47.50	6	960	538	56.04



表49 臺灣地區各機場國際及兩岸航線不定期包機載客率—按航空公司及航線分(續5)

中華民國101年1月至101年6月

[illegible]

表49 臺灣地區各機場國際及兩岸航線不定期包機載客率—按航空公司及航線分(續6)

中華民國101年1月至101年6月

[illegible]



表49 臺灣地區各機場國際及兩岸航線不定期包機載客率—按航空公司及航線分(續8)

中華民國101年1月至101年6月

[illegible]

表49 臺灣地區各機場國際及兩岸航線不定期包機載客率—按航空公司及航線分(續9)

中華民國101年1月至101年6月

[illegible]

表49 臺灣地區各機場國際及兩岸航線不定期包機載客率—按航空公司及航線分(續完)

中華民國101年1月至101年6月

[illegible]

# 交通部民用航空局 民航統計月報

民國 101 年 6 月

刊期頻率：月刊

出版機關：交通部民用航空局

地址：10548 台北市敦化北路340號

網址：www.caa.gov.tw

編印者：交通部民用航空局會計室

地址：10548 台北市敦化北路340號

電話：(02) 2349-6226

傳真：(02) 2349-6223

本刊自100年2月起，改以電子刊物形式上網，不再印製紙本，請連至網址  
<http://www.caa.gov.tw/big5/index.asp>「統計資料」底下的「民航運輸統計」上瀏覽及下載。

創刊年月：中華民國85年1月