

中 華 民 國 100 年 6 月

民航統計月報



中 華 民 國 100 年 8 月 出 版

目 錄

頁次

凡 例

壹、提要分析	1
--------------	---

貳、統計表	5
-------------	---

一、航空人員

表1. 航空人員證照統計	6
--------------------	---

二、航空器

表2. 國籍航空公司機隊機齡	7
----------------------	---

三、機 場

表3. 臺閩地區民航運輸各機場營運量－按機場分	8
-------------------------------	---

表4. 臺灣地區國際機場國際航線貨物運量總表（6月及1-6月）	14
---------------------------------------	----

表5. 臺閩地區民航運輸各機場營運量－按國際、兩岸及國內航線分	18
---------------------------------------	----

表6. 臺灣桃園國際機場運輸概況	20
------------------------	----

表7. 臺灣桃園國際機場運輸概況－按國際、兩岸及國內航線分	22
-------------------------------------	----

表8. 高雄國際機場運輸概況	26
----------------------	----

表9. 高雄國際機場運輸概況－按國際、兩岸及國內航線分	28
-----------------------------------	----

表10 臺北松山機場運輸概況	32
----------------------	----

表11 臺北松山機場運輸概況－按國際、兩岸及國內航線分	34
-----------------------------------	----

表12 臺灣桃園國際機場進口貨物－按國家地區分	38
-------------------------------	----

表13 臺灣桃園國際機場出口貨物－按國家地區分	42
-------------------------------	----

表14 高雄國際機場進口貨物－按國家地區分	46
-----------------------------	----

表15 高雄國際機場出口貨物－按國家地區分	50
-----------------------------	----

四、航空公司

表16. 國籍航空公司國際及兩岸航線客貨運市場占有率（6月及1-6月）	54
---	----

表17. 國籍航空公司國際及兩岸航線貨物運量（6月及1-6月）	56
---------------------------------------	----

表18. 國籍航空公司全球航線客貨運概況（6月及1-6月）	58
-------------------------------------	----

五、準點率

表19.	臺閩地區民航運輸各機場客運班機準點率—按航線別分	61
表20.	臺閩地區民航運輸各機場客運班機準點率—按國籍別分	62
表21.	臺閩地區民航運輸客運班機準點率—按航空公司別分	63
表22.	臺閩地區民航運輸客運班機準點率—按機場別分	64
表23.	國內航線客運班機準點率—按航空公司及機場別分	65
表24.	國內航線客運班機延誤時間統計—按航空公司別分	66
表25.	國內航線客運班機延誤時間統計—按機場別分	67
表26.	國內航線客運班機延誤原因—按航空公司別分	68
表27.	國內航線客運班機延誤原因—按機場別分	70

六、國內航線

表28.	臺閩地區國內航線班機載客率—按航空公司及航線分 、按航線及航空公司分（6月）	72
表29.	臺閩地區國內航線班機載客率—按航空公司及航線分 、按航線及航空公司分（1-6月）	74
表30.	臺閩地區國內航線班機載客率及市場占有率—按航線分（6月）	76
表31.	臺閩地區國內航線班機載客率及市場占有率—按航線分（1-6月）	77

七、國際及兩岸航線

（一）100年6月

表32.	臺灣地區國際及兩岸定期航線班機載客率—按月別分	78
表33.	臺灣地區桃園國際機場國際及兩岸定期航線班機載客率—按月別分	79
表34.	臺灣地區高雄國際機場國際及兩岸定期航線班機載客率—按月別分	80
表35.	臺灣地區臺北松山機場國際及兩岸定期航線班機載客率—按月別分	81
表36.	臺灣地區臺中機場國際及兩岸定期航線班機載客率—按月別	82
表37.	臺灣地區各機場國際及兩岸定期航線班機載客率—按航線分	83
表38.	臺灣地區臺灣桃園國際機場國際及兩岸定期航線班機載客率—按航線分	85
表39.	臺灣地區高雄國際機場國際及兩岸定期航線班機載客率—按航線分	87
表40.	臺灣地區臺北松山機場國際及兩岸定期航線班機載客率—按航線分	88
表41.	臺灣地區臺中機場國際及兩岸定期航線班機載客率—按航線分	89
表42.	臺灣地區各機場國際及兩岸定期航線班機載客率—按航空公司分	90

表43.	臺灣地區臺灣桃園機場國際及兩岸定期航線班機載客率—按航空公司分	92
表44.	臺灣地區高雄國際機場國際及兩岸定期航線班機載客率—按航空公司分	94
表45.	臺灣地區臺北松山機場國際及兩岸定期航線班機載客率—按航空公司分	95
表46.	臺灣地區臺中機場國際及兩岸定期航線班機載客率—按航空公司分	96
表47.	臺灣地區各機場國際及兩岸定期航線班機載客率—按國家分	97
表48.	臺灣地區臺灣桃園國際機場國際及兩岸定期航線班機載客率—按國家分	98
表49.	臺灣地區高雄國際機場國際及兩岸定期航線班機載客率—按國家分	99
表50.	臺灣地區臺北松山機場國際及兩岸定期航線班機載客率—按國家分	100
表51.	臺灣地區臺中機場國際及兩岸定期航線班機載客率—按國家分	100
表52.	臺灣地區各機場國際及兩岸定期航線班機載客率—按航線及航空公司分	101
表53.	臺灣地區臺灣桃園國際機場國際及兩岸定期航線班機載客率—按航線及航空公司分	108
表54.	臺灣地區高雄國際機場國際及兩岸定期航線班機載客率—按航線及航空公司分	114
表55.	臺灣地區臺北松山機場國際及兩岸定期航線班機載客率—按航線及航空公司分	116
表56.	臺灣地區臺中機場國際及兩岸定期航線班機載客率—按航線及航空公司分	117
表57.	臺灣地區各機場國際及兩岸定期航線班機載客率—按航空公司及航線分	118
表58.	臺灣地區臺灣桃園國際機場國際及兩岸定期航線班機載客率—按航空公司及航線分	124
表59.	臺灣地區高雄國際機場國際及兩岸定期航線班機載客率—按航空公司及航線分	129
表60.	臺灣地區臺北松山機場國際及兩岸定期航線班機載客率—按航空公司及航線分	130
表61.	臺灣地區臺中機場國際及兩岸定期航線班機載客率—按航空公司及航線分	131
表62.	臺灣地區各機場國際及兩岸定期航線班機載客率—按國家及航空公司航線分	132
表63.	臺灣地區臺灣桃園國際機場國際及兩岸定期航線班機載客率—按國家及航空公司航線分	137
表64.	臺灣地區高雄國際機場國際及兩岸定期航線班機載客率—按國家及航空公司航線分	142
表65.	臺灣地區臺北松山機場國際及兩岸定期航線班機載客率—按國家及航空公司航線分	143
表66.	臺灣地區臺中機場國際及兩岸定期航線班機載客率—按國家及航空公司航線分	144

(二) 100年1月至6月

表67.	臺灣地區各機場國際及兩岸定期航線班機載客率—按航線分	145
表68.	臺灣地區臺灣桃園國際機場國際及兩岸定期航線班機載客率—按航線分	147
表69.	臺灣地區高雄國際機場國際及兩岸定期航線班機載客率—按航線分	149
表70.	臺灣地區臺北松山機場國際及兩岸定期航線班機載客率—按航線分	150
表71.	臺灣地區臺中機場國際及兩岸定期航線班機載客率—按航線分	151

表72.	臺灣地區各機場國際及兩岸定期航線班機載客率—按航空公司分	152
表73.	臺灣地區臺灣桃園國際機場國際及兩岸定期航線班機載客率—按航空公司分	154
表74.	臺灣地區高雄國際機場國際及兩岸定期航線班機載客率—按航空公司分	156
表75.	臺灣地區臺北松山機場國際及兩岸定期航線班機載客率—按航空公司分	157
表76.	臺灣地區臺中機場國際及兩岸定期航線班機載客率—按航空公司分	158
表77.	臺灣地區各機場國際及兩岸定期航線班機載客率—按國家分	159
表78.	臺灣地區臺灣桃園國際機場國際及兩岸定期航線班機載客率—按國家分	160
表79.	臺灣地區高雄國際機場國際及兩岸定期航線班機載客率—按國家分	161
表80.	臺灣地區臺北松山機場國際及兩岸定期航線班機載客率—按國家分	162
表81.	臺灣地區臺中機場國際及兩岸定期航線班機載客率—按國家分	162
表82.	臺灣地區各機場國際及兩岸定期航線班機載客率—按航線及航空公司分	163
表83.	臺灣地區臺灣桃園國際機場國際及兩岸定期航線班機載客率—按航線及航空公司分	170
表84.	臺灣地區高雄國際機場國際及兩岸定期航線班機載客率—按航線及航空公司分	176
表85.	臺灣地區臺北松山機場國際及兩岸定期航線班機載客率—按航線及航空公司分	178
表86.	臺灣地區臺中機場國際及兩岸定期航線班機載客率—按航線及航空公司分	179
表87.	臺灣地區各機場國際及兩岸定期航線班機載客率—按航空公司及航線分	180
表88.	臺灣地區臺灣桃園國際機場國際及兩岸定期航線班機載客率—按航空公司及航線分	186
表89.	臺灣地區高雄國際機場國際及兩岸定期航線班機載客率—按航空公司及航線分	191
表90.	臺灣地區臺北松山機場國際及兩岸定期航線班機載客率—按航空公司及航線分	192
表91.	臺灣地區臺中機場國際及兩岸定期航線班機載客率—按航空公司及航線分	193
表92.	臺灣地區各機場國際及兩岸定期航線班機載客率—按國家及航空公司航線分	194
表93.	臺灣地區臺灣桃園國際機場國際及兩岸定期航線班機載客率—按國家及航空公司航線分.....	200
表94.	臺灣地區高雄國際機場國際及兩岸定期航線班機載客率—按國家及航空公司航線分	205
表95.	臺灣地區臺北松山機場國際及兩岸定期航線班機載客率—按國家及航空公司航線分	206
表96.	臺灣地區臺中機場國際及兩岸定期航線班機載客率—按國家及航空公司航線分.....	207
表97.	臺灣地區各機場國際及兩岸航線不定期包機航線載客率—按航線及航空公司分 (6月).....	208
表98.	臺灣地區各機場國際及兩岸航線不定期包機載客率—按航空公司及航線分 (6月)	215
表99.	臺灣地區各機場國際及兩岸航線不定期包機載客率—按航線及航空公司分 (1-6月)	221
表100.	臺灣地區各機場國際及兩岸航線不定期包機載客率—按航空公司及航線分 (1-6月)	233

凡 例

- 一、 本月報編印之目的，為提供制定民航政策、擬訂民航建設計畫及考核施政績效之依據，並促使各界瞭解我國民航事業之發展概況。
- 二、 本月報所載資料，係由本局會計室整理各航空公司、各航空站及各業務單位資料分析彙編而成，資料來源分別註明於各表之下方，以利查考。
- 三、 本期月報所列資料以民國 100 年6月為主，並將歷年有關資料盡量刊列。
- 四、 本月報所載資料，凡與前期內容不同者，應以本期數字為準。
- 五、 統計資料期間：

靜態資料——以各該年(月)底數字為準。

動態資料——『年』係指日曆年，即自各該年1月1日起至12月31日止之資料。

- 六、 本月報所用符號：“-”及“.”表示無數值(經統計，但無數據)。

“...”表數值不明或尚未產生資料。

“ 0 ”表數值不及半單位(有數值，但數值不及半單位)。

- 七、 本月報雖經審慎勘校，疏漏之處仍恐難免，敬祈各界不吝指正。
(聯絡電話(02)2349-6226、(02)2349-6228)

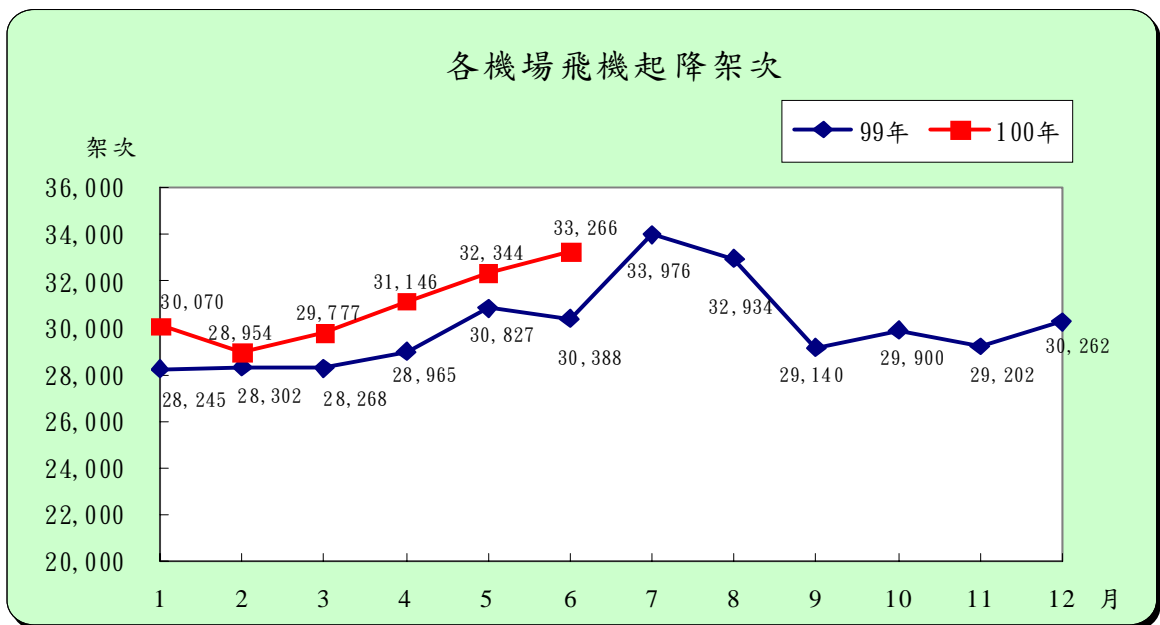
壹、提要分析

提要分析

民國 100 年 6 月份

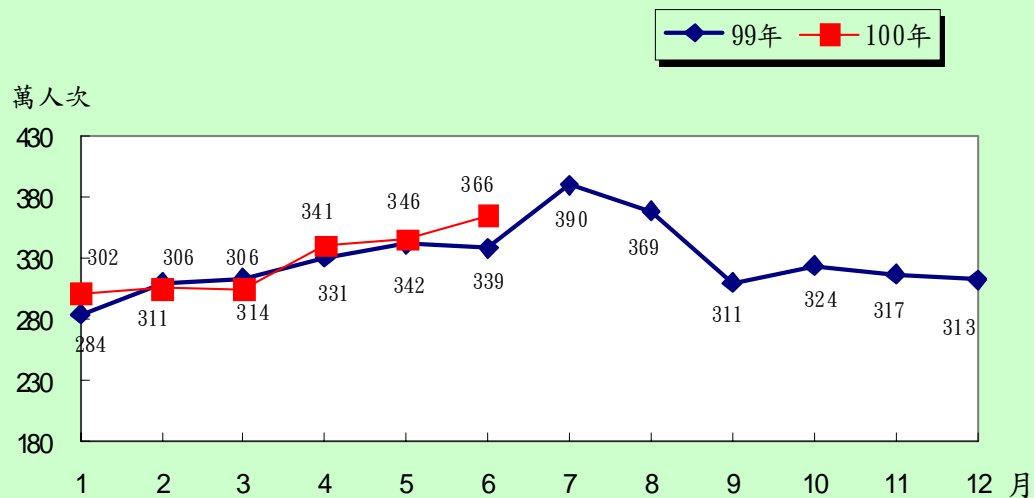
一、機場營運概況

(一)飛機起降架次：本月份十八個機場飛機起降計 3 萬 3,266 架次(平均每日 1,109 架次)，較上年同月增加 9.5%；其中國際航線(含港澳)1 萬 3,219 架次，較上年同月增加 5.3%；兩岸航線 3,430 架次，較上年同月增加 30.6%；國內航線 1 萬 6,617 架次，較上年同月增加 9.2%。



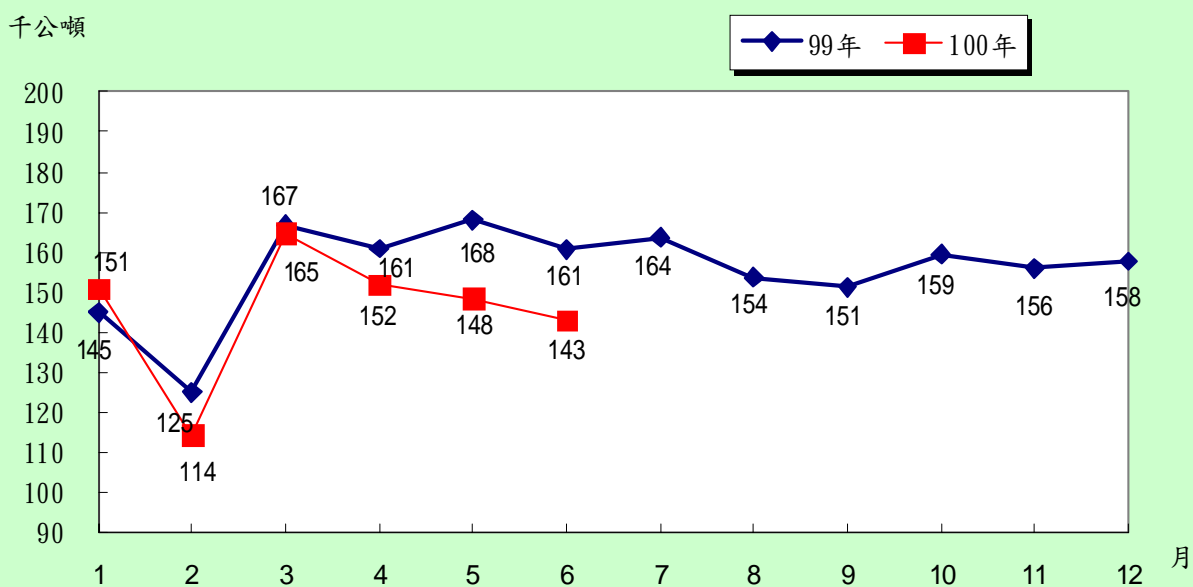
(二)進出旅客人數：本月份進出各機場旅客 365 萬 8,778 人次(平均每日 12 萬 1,959 人次)，較上年同月增加 8.1%；其中國際航線(含港澳)192 萬 1,758 人次(占進出旅客之 52.5%)，較上年同月增加 3.7%；兩岸航線 56 萬 5,089 人次(占進出旅客之 15.4%)，較上年同月增加 16.3%；國內航線進出旅客人數 102 萬 643 (占 27.9%)，較上年同月增加 16.1%；過境旅客 15 萬 1,288 人次(占 4.1%)，較上年同月減少 9.6%。

各機場進出旅客人數



(三)進出貨運噸數：本月份進出各機場貨運量（包含貨物及郵件）為 14 萬 2,918 公噸(平均每日 4,764 公噸)，較上年同月減少 11.1%；其中國際航線（含港澳）8 萬 13 公噸(占進出貨物之 56.0%)，較上年同月減少 8.5%；兩岸航線 1 萬 3,017 公噸(占進出貨物之 9.1%)，較上年同月增加 13.4%；國內航線 3,086 公噸（占 2.2%），較上年同月減少 6.9%；轉口 4 萬 6,801 公噸（占 32.8%），較上年同月減少 11.1%。

各機場進出貨運噸數

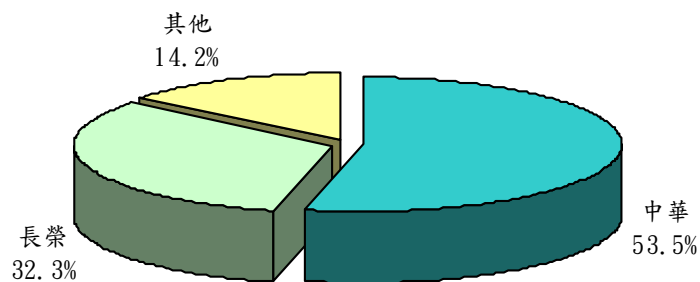


二、國籍航空公司全球營運概況

本月份 7 家國籍航空公司在全球客運部分承載旅客人數計 228 萬 1,982 人，其中 77.6% 為國際及兩岸航線旅客，計 176 萬 9,726 人，另外 22.4% 為國內航線旅客，計 51 萬 2,256 人。全球貨運部分計承載 14 萬 4,323 公噸，其中國際及兩岸航線 13 萬 9,549 公噸，占 96.7% 的運量，國內航線運量 4,774 公噸，僅占 3.3%。

(一) 國際及兩岸航線：本月份 5 家國籍航空公司承載國際及兩岸航線旅客人數總計 176 萬 9,726 人，其中中華航空載客人數 94 萬 6,666 人（占 53.5%），長榮航空載客 57 萬 2,363 人（占 32.3%）；餘立榮、復興及華信等 3 家航空合計為 25 萬 697 人（占 14.2%）。

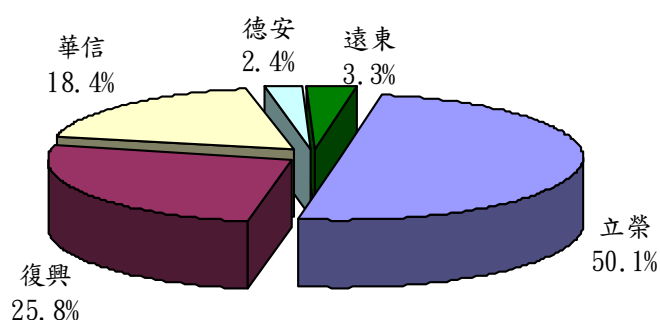
國籍航空公司國際及兩岸航線載客人數百分比



貨運量方面，國籍航空公司之國際及兩岸航線貨運量計 13 萬 9,549 公噸（占總貨運量的 96.7%），中華及長榮航空為貨運之承載主力，各承載 6 萬 8,811 公噸（占 49.3%）及 6 萬 5,031 公噸（占 46.6%）；其他航空公司則僅占 4.1%。

(二) 國內航線：本月份 5 家國籍航空公司承載國內航線旅客人數總計 51 萬 2,256 人，其中立榮航空載客人數最多，計 25 萬 6,569 人，客運市場占有率為 50.1%；其次為復興航空載運 13 萬 2,140 人（占 25.8%），華信航空載 9 萬 4,249 人（占 18.4%）再次之；另德安航空載 12,276 人（占 2.4%），以及遠東航空於 4 月 18 日復飛，承載 17,022 人（占 3.3%）。

國籍航空公司國內航線載客人數百分比

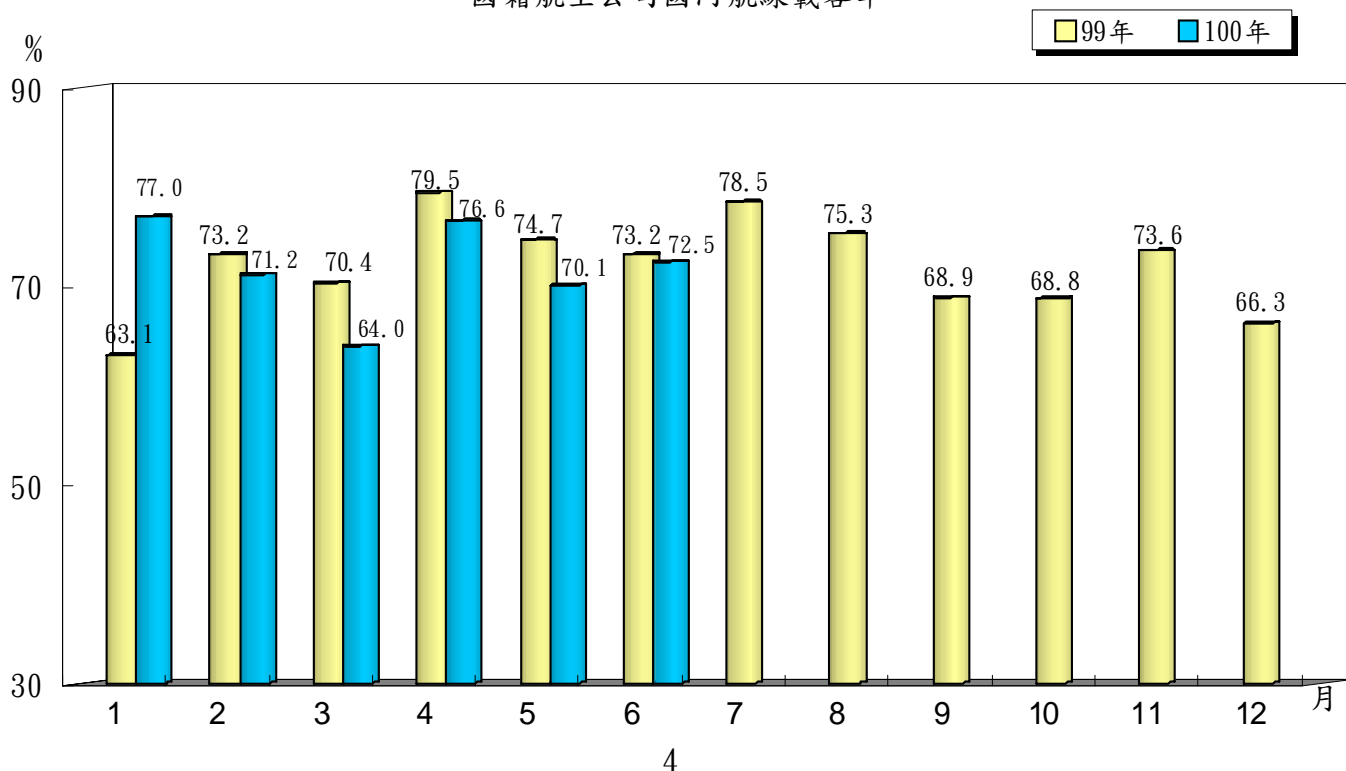


貨運量方面，本月份國籍航空公司承載國內航線貨運量共計 4,774 公噸(僅占總貨運量 3.3%)，其中以立榮航空承載 2,498 公噸最多，占國內貨運市場 52.3%，次為復興航空 1,163 公噸及華信航空載 846 公噸，分占 24.4%及 17.7%；另德安航空載 96 公噸，占 2.0%，以及遠東航空載 171 公噸，占 3.6%。

(三)國內航線飛行架次及載客率

1. 飛行架次：本月份國內航線總計飛行 8,120 架次(平均每日 271 架次)，較上年同月之 7,401 架次，增加 9.7%。
2. 載客人數：本月份國內航線承載旅客人數計 51 萬 2,256 人(平均每日 17,075 人)，較上年同月之 43 萬 6,336 人，增加 17.4%。
3. 載客率：本月份國內航線平均載客率(載客公里/可售座位公里)為 72.5%，較上年同月之 73.2%，減少 0.7 個百分點。

國籍航空公司國內航線載客率



貳、統計表

表1 航空人員證照統計

中華民國 100 年 6月

單位：人

序號	證照類別 機關或 公司名稱	總計	國籍航空器 駕 駛 員		外籍航空器 駕 駛 員				飛 航 機 械 員	維 修 員	地 面 機 械 員	航 空 器 簽 派 員	飛 航 管 制 員
					營 運 飛 航		非 營 運 飛 航						
			正 駕 駛 員	副 駕 駛 員	正 駕 駛 員	副 駕 駛 員	正 駕 駛 員	副 駕 駛 員					
	總 計	5,042	790	1,013	141	104	2	1	-	309	2,198	171	313
1	民 航 局	368	22	7	-	-	-	-	-	-	24	2	313
2	亞 洲	131	-	-	-	-	-	-	-	47	84	-	-
3	中 華	2,121	358	539	35	22	-	-	-	137	980	50	-
4	遠 東	149	23	19	-	-	-	-	-	6	91	10	-
5	復 興	255	53	53	-	-	-	-	-	4	135	10	-
6	立 榮	145	50	53	-	2	-	-	-	-	12	28	-
7	長 榮	751	204	291	105	80	-	-	-	-	20	51	-
8	長榮航太	771	-	-	-	-	-	-	-	82	689	-	-
9	中 興	39	9	9	-	-	-	-	-	2	14	5	-
10	大 鵬	15	4	2	-	-	-	-	-	-	9	-	-
11	華 信	135	31	26	1	-	-	-	-	-	72	5	-
12	凌 天	21	12	-	-	-	-	-	-	-	8	1	-
13	德 安	47	10	11	-	-	-	-	-	3	16	7	-
14	群 鷹 翔	12	5	2	-	-	-	-	-	5	-	-	-
15	漢 翔	41	4	1	-	-	-	-	-	-	36	-	-
16	台灣懷霖	3	-	-	-	-	-	-	-	3	-	-	-
17	華 普	15	-	-	-	-	-	-	-	14	1	-	-
18	華 夏	6	-	-	-	-	-	-	-	6	-	-	-
19	緯 華	2	-	-	-	-	-	-	-	-	2	-	-
20	華 捷	15	5	-	-	-	2	1	-	-	5	2	-

資料來源：本局標準組

附註：1. 自民國88年8月8日起，華信與國華航空公司正式合併為華信航空公司。

2. 德安航空公司於民國89年8月申請停飛民航定期班機，復於民國94年6月開始營運定期班機。

3. 群鷹翔國土資源航空公司，原係華毅航空，因公司名稱變更，本局於民國94年5月26日核發新普通航空運輸業許可證。

4. 鎡維股份有限公司自99年8月19日中止自用航空器飛航活動，並出租予華捷商務航空公司從事商務專機活動。

本局於99年8月19日核發華捷商務航空普通運輸業許可證。

5. 依外國人從事就業服務法第四十六條第一項第一款至第六款工作資格及審查標準，區分外國籍駕駛員為營運飛航及非營運飛航兩類。

表2 國籍航空公司機隊機齡

中華民國 100年6月

序號	機關或公司	總計 (架)	5年以下 (架)	5 年 至 未滿10年 (架)	10 年 至 未滿15年 (架)	15年以上 (架)	平均機齡 (年)
	總 計	188	41	51	62	34	9.9
1	大鵬航空公司	2	-	-	-	2	19.6
2	中華航空公司	67	11	32	23	1	8.2
3	中興航空公司	3	1	-	-	2	15.8
4	民航局	1	1	-	-	-	0
5	立榮航空公司	19	-	1	13	5	14.5
6	長榮航空公司	50	12	17	10	11	9.3
7	凌天航空公司	5	3	1	1	-	6.4
8	復興航空公司	16	2	-	11	3	12.5
9	華信航空公司	8	8	-	-	-	3.2
10	群鷹翔國土資源航空公司	2	-	-	-	2	20.2
11	漢翔航空公司	1	-	-	1	-	11.6
12	德安航空公司	7	-	-	1	6	17.3
13	華捷商務航空公司	3	3	-	-	-	1.2
14	遠東航空公司	4	-	-	2	2	14.5

資料來源：本局標準組

附註：1. 自民國88年8月8日起，華信與國華航空公司正式合併為華信航空公司。

2. 德安航空公司於民國89年8月申請停飛民航定期班機，復於民國94年6月開始營運定期班機。

3. 群鷹翔國土資源航空公司，原係華毅航空，因公司名稱變更，本局於民國94年5月26日核發新普通航空運輸業許可證。

4. 鉉維股份有限公司自99年8月19日中止自用航空器飛航活動，並出租予華捷商務航空公司從事商務專機活動。

本局於99年8月19日核發華捷商務航空普通運輸業許可證。

5. 本表機隊架次係「適航」之航空器架次。

表3 臺閩地區民航運輸

中華民國41年1月份起至

年(月)別	總 計					1. 臺 灣 桃 園 國 際 機 場				
	起降架次 (次)	旅客人數 (人次)			貨運噸數 (公噸)	起降架次 (次)	旅客人數 (人次)			貨運噸數 (公噸)
		合計	過境	出入境			合計	過境	出入境	
41年	5,133	26,378	-	26,378	3,122.0	-	-	-	-	-
45年	6,213	81,051	-	81,051	1,958.0	-	-	-	-	-
50年	10,898	210,568	-	210,568	6,457.0	-	-	-	-	-
55年	36,485	1,183,691	-	1,183,691	16,348.8	-	-	-	-	-
60年	74,993	3,500,206	292,277	3,207,929	63,493.8	-	-	-	-	-
65年	114,608	7,626,224	430,793	7,195,431	152,661.0	-	-	-	-	-
70年	121,654	10,492,971	791,535	9,701,436	252,735.0	35,202	4,713,871	791,535	3,922,336	215,153.3
75年	143,114	11,156,165	1,025,500	10,130,665	424,537.2	37,439	5,571,519	1,025,500	4,546,019	377,949.6
80年	317,481	22,831,919	1,257,224	21,574,695	714,807.6	62,080	10,614,060	1,257,224	9,356,836	634,389.9
85年	700,964	54,103,156	2,044,466	52,058,690	885,185.4	101,371	15,613,624	2,027,773	13,585,851	796,459.8
87年	638,344	51,650,172	1,915,891	49,734,281	1,032,772.2	109,777	15,725,448	1,899,847	13,825,601	932,052.6
88年	616,322	52,373,244	2,031,074	50,342,170	1,173,412.2	109,691	17,044,462	2,028,995	15,015,467	1,057,237.0
89年	586,560	48,406,929	1,976,415	46,430,514	1,338,181.4	115,693	18,681,418	1,975,834	16,705,584	1,208,838.4
90年	561,910	46,084,366	1,969,663	44,114,703	1,310,219.6	123,916	18,460,827	1,968,010	16,492,817	1,189,873.6
91年	548,555	44,185,595	2,232,602	41,952,993	1,513,858.9	132,428	19,228,411	2,229,094	16,999,317	1,380,748.3
92年	489,171	37,879,393	1,914,011	35,965,382	1,622,730.4	125,692	15,514,035	1,911,446	13,602,589	1,500,070.7
93年	504,862	44,116,510	2,365,219	41,751,291	1,823,138.6	148,938	20,083,555	2,361,289	17,722,266	1,701,020.3
94年	479,499	44,267,770	2,488,704	41,779,066	1,818,784.9	152,614	21,700,702	2,487,303	19,213,399	1,705,317.8
95年	463,506	43,725,084	2,586,364	41,138,720	1,809,565.5	157,703	22,857,445	2,572,057	20,285,388	1,698,808.2
96年	421,479	39,772,446	2,630,058	37,142,388	1,708,702.9	160,120	23,425,794	2,570,608	20,855,186	1,605,681.0
97年	357,982	35,236,355	2,183,390	33,052,965	1,587,250.0	145,993	21,936,083	2,182,493	19,753,590	1,493,120.0
98年	335,667	34,382,144	2,053,326	32,328,818	1,445,434.0	139,399	21,616,729	2,053,177	19,563,552	1,358,303.7
99年	360,409	39,455,469	1,986,014	37,469,455	1,867,922.9	156,036	25,114,413	1,985,703	23,128,710	1,767,074.8
6月	30,388	3,385,562	167,312	3,218,250	160,750.9	12,603	2,124,956	167,298	1,957,658	152,169.2
7月	33,976	3,902,590	169,367	3,733,223	163,559.7	13,588	2,328,990	169,356	2,159,634	154,854.3
8月	32,934	3,692,998	177,277	3,515,721	153,701.7	13,345	2,261,140	177,257	2,083,883	145,468.6
9月	29,140	3,107,574	151,741	2,955,833	151,299.2	12,743	2,004,624	151,735	1,852,889	143,261.6
10月	29,900	3,241,777	145,202	3,096,575	159,480.4	13,239	2,107,288	145,194	1,962,094	152,265.5
11月	29,202	3,171,073	134,829	3,036,244	155,855.9	12,811	1,970,705	134,795	1,835,910	146,822.7
12月	30,262	3,132,629	160,996	2,971,633	157,722.1	13,400	1,994,878	160,942	1,833,936	148,350.3
100年	185,557	19,685,766	893,028	18,792,738	872,785.4	78,682	11,939,770	892,600	11,047,170	817,433.6
1月	30,070	3,018,061	170,287	2,847,774	150,822.6	13,504	1,944,273	170,199	1,774,074	140,905.0
2月	28,954	3,057,619	127,004	2,930,615	114,229.9	12,376	1,883,987	126,905	1,757,082	106,985.3
3月	29,777	3,055,922	159,329	2,896,593	164,537.3	13,385	1,937,727	159,222	1,778,505	154,695.6
4月	31,146	3,408,911	135,164	3,273,747	151,865.7	13,032	2,034,811	135,096	1,899,715	141,962.1
5月	32,344	3,458,776	149,956	3,308,820	148,412.2	13,130	1,999,569	149,912	1,849,657	138,712.4
6月	33,266	3,686,477	151,288	3,535,189	142,917.6	13,255	2,139,403	151,266	1,988,137	134,173.2

資料來源：本局所屬各航空站及桃園國際機場股份有限公司

附註：1. 本表84年以前各機場貨運量包括郵件、貨物及行李。

2. 依據ACI(Airports Council International)國際機場協會定義，自90年1月起本表旅客人數、貨運噸數之定義修正如下：

(1) 各機場旅客人數包括入境、出境及過境旅客。

(2) 各機場國內航線貨運噸數僅包括郵件(mail)及貨物(freight)(不含行李)。

(3) 桃園、高雄及臺北松山機場國際及兩岸航線貨運噸數亦僅包括郵件及貨物(不含行李)；進出口貨物部份涵蓋範圍除一般、機放貨物外，另包括專差快遞及快遞專區之進出口貨物，轉口貨物除轉口進倉外，另包括機下直轉貨物，詳表4「臺灣地區國際機場國際及兩岸航線貨物運量總表」。

3. 自91年3月份起，「民航統計月報」84年至89年各機場貨運量係登載依ACI定義之新數據(不含行李)。

各機場營運量－按機場分

中華民國100年6月份止

2. 高雄國際機場					3. 臺北松山機場				
起降架次 (次)	旅客人數 (人次)			貨運噸數 (公噸)	起降架次 (次)	旅客人數 (人次)			貨運噸數 (公噸)
	合計	過境	出入境			合計	過境	出入境	
-	-	-	-	-	5,133	26,378	-	26,378	3,122.0
-	-	-	-	-	6,213	81,051	-	81,051	1,958.0
-	-	-	-	-	8,296	136,791	-	136,791	5,756.0
4,796	167,081	-	167,081	661.8	21,337	615,770	-	615,770	14,243.0
11,036	517,631	-	517,631	4,694.9	46,357	2,133,015	292,277	1,840,738	54,033.4
19,407	1,193,366	-	1,193,366	26,571.1	58,216	4,747,613	430,793	4,316,820	116,730.1
21,667	1,584,714	-	1,584,714	19,267.9	21,638	2,035,235	-	2,035,235	7,187.6
22,996	1,668,009	-	1,668,009	30,222.4	22,044	1,839,025	-	1,839,025	5,861.3
58,440	4,046,338	-	4,046,338	46,284.4	68,532	4,191,545	-	4,191,545	14,033.8
140,599	11,642,578	16,693	11,625,885	63,269.4	190,398	15,204,650	-	15,204,650	9,785.1
124,395	11,067,503	16,044	11,051,459	78,708.5	174,060	13,733,447	-	13,733,447	10,171.9
117,437	10,747,210	2,079	10,745,131	90,675.8	176,242	13,809,154	-	13,809,154	10,342.8
105,924	9,144,417	581	9,143,836	101,756.2	161,919	11,110,743	-	11,110,743	11,009.5
94,531	8,284,604	1,653	8,282,951	88,743.8	151,617	10,092,269	-	10,092,269	13,924.0
92,614	7,799,823	3,508	7,796,315	95,781.7	139,112	8,789,651	-	8,789,651	17,085.9
81,820	6,644,742	2,565	6,642,177	84,602.5	118,886	8,108,710	-	8,108,710	17,112.8
86,167	7,586,640	3,930	7,582,710	87,758.2	110,806	8,349,732	-	8,349,732	15,220.1
81,718	7,374,217	1,401	7,372,816	81,453.4	98,479	7,596,578	-	7,596,578	14,006.2
78,603	7,130,321	14,307	7,116,014	76,997.0	87,955	6,728,709	-	6,728,709	15,024.2
67,149	5,717,242	59,450	5,657,792	70,241.3	68,084	4,470,859	-	4,470,859	13,115.3
47,793	4,160,515	897	4,159,618	62,139.4	49,264	3,101,854	-	3,101,854	11,830.8
40,335	3,661,023	149	3,660,874	54,382.0	44,655	3,091,066	-	3,091,066	11,405.7
41,300	4,053,069	311	4,052,758	64,850.8	48,925	3,712,841	-	3,712,841	14,355.0
3,474	357,108	14	357,094	5,653.3	4,070	307,384	-	307,384	935.8
3,718	411,012	11	411,001	5,753.0	4,938	401,279	-	401,279	941.8
3,583	387,341	20	387,321	5,266.3	4,679	363,742	-	363,742	994.7
3,235	308,929	6	308,923	4,949.6	3,958	287,510	-	287,510	993.8
3,410	321,627	8	321,619	5,163.8	4,049	295,210	-	295,210	537.7
3,489	320,413	34	320,379	5,223.4	4,309	384,533	-	384,533	2,373.9
3,537	305,048	54	304,994	5,010.4	4,357	368,225	-	368,225	2,818.4
20,873	1,955,332	428	1,954,904	27,608.1	27,693	2,438,836	-	2,438,836	18,176.1
3,473	286,215	88	286,127	5,109.2	4,337	360,266	-	360,266	2,916.2
3,344	303,928	99	303,829	3,563.3	4,311	366,314	-	366,314	2,668.0
3,375	302,408	107	302,301	5,201.3	4,211	354,286	-	354,286	3,179.3
3,471	350,838	68	350,770	4,852.6	4,649	404,925	-	404,925	3,404.0
3,578	348,306	44	348,262	4,527.9	5,018	455,216	-	455,216	3,426.1
3,632	363,637	22	363,615	4,353.7	5,167	497,829	-	497,829	2,582.4

4. 為方便比較，特追溯編製84年至89年依據ACI定義調整之各機場貨運量(僅含郵件及貨物，不含行李)供參，並置於本局網站「民航運輸統計」表 5-1或 6-1檔案供查詢。

5. 本局所屬桃園國際航空站於99年11月1日改制為桃園國際機場股份有限公司。

表3 臺閩地區民航運輸

中華民國41年1月份起至

年(月)別	4. 花 蓮 機 場			5. 臺 東 機 場			6. 馬 公 機 場			7. 臺 中 機 場		
	起降架次 (次)	旅客人數 (人次)	貨運噸數 (公噸)	起降架次 (次)	旅客人數 (人次)	貨運噸數 (公噸)	起降架次 (次)	旅客人數 (人次)	貨運噸數 (公噸)	起降架次 (次)	旅客人數 (人次)	貨運噸數 (公噸)
41年	-	-	-	-	-	-	-	-	-	-	-	-
45年	-	-	-	-	-	-	-	-	-	-	-	-
50年	2,602	73,777	701.0	-	-	-	-	-	-	-	-	-
55年	3,270	156,435	694.0	846	28,804	132.0	3,448	157,018	270.0	-	-	-
60年	9,342	407,251	2,092.6	604	2,221	0.1	5,848	347,556	2,058.6	756	38,235	202.2
65年	11,049	755,700	3,117.5	10,692	84,675	407.4	8,451	489,022	3,733.3	2,451	79,194	554.6
70年	7,808	725,541	1,673.9	18,235	245,550	975.6	12,033	866,677	6,954.2	1,798	15,127	208.7
75年	6,092	527,695	1,134.3	27,628	290,290	1,170.1	17,894	877,188	6,678.7	5,426	55,197	369.1
80年	11,784	702,722	2,142.8	30,630	491,697	1,220.3	39,758	1,533,928	10,680.5	9,546	188,965	696.7
85年	27,604	1,595,466	450.6	35,577	1,173,420	600.6	54,050	2,061,350	10,229.0	44,501	1,595,824	1,393.6
87年	25,488	1,578,129	328.4	29,444	1,198,392	504.5	42,788	2,002,171	4,555.5	42,257	1,498,153	1,676.4
88年	23,897	1,491,849	690.8	25,686	1,072,248	591.9	42,003	2,031,214	3,708.4	42,095	1,545,297	1,921.9
89年	22,608	1,299,852	1,035.8	23,846	976,594	576.4	42,167	1,836,641	4,236.3	38,029	1,378,995	2,068.5
90年	21,473	1,244,811	1,270.4	18,720	948,306	565.9	39,687	1,875,321	5,344.0	36,829	1,246,307	1,683.2
91年	21,978	1,093,625	1,228.3	16,402	816,399	475.0	41,065	1,669,249	4,980.0	33,289	1,071,303	1,876.5
92年	20,543	1,059,607	1,232.5	14,103	728,832	420.1	38,476	1,628,320	5,288.6	27,940	944,839	2,035.8
93年	17,849	1,008,756	884.4	12,251	698,392	397.1	37,419	1,841,259	5,149.7	23,948	825,012	1,636.4
94年	15,426	915,308	769.5	11,590	598,690	411.6	35,202	1,800,714	5,715.2	19,292	692,356	1,639.3
95年	12,888	704,580	782.5	11,129	484,632	390.4	34,822	1,749,535	6,687.2	18,666	693,378	1,659.6
96年	9,479	565,550	948.2	10,270	457,007	437.1	33,484	1,692,045	7,254.8	16,695	781,388	1,564.7
97年	7,518	411,806	751.2	8,870	369,304	357.7	32,427	1,687,571	6,819.7	17,464	1,105,502	1,722.9
98年	5,005	254,828	597.8	10,118	381,527	391.2	31,821	1,702,805	6,897.8	14,352	1,014,794	1,946.9
99年	5,258	262,698	594.0	10,503	408,038	351.2	33,740	1,838,126	7,075.0	16,503	1,283,726	2,294.0
6月	494	25,176	46.0	996	36,487	30.2	3,220	187,677	616.6	1,500	113,462	246.2
7月	429	22,351	15.8	1,011	42,343	33.0	4,018	264,516	644.3	1,696	145,259	259.9
8月	426	23,076	47.9	1,038	41,427	25.1	3,706	222,445	606.5	1,661	135,265	187.7
9月	404	18,822	46.4	850	31,176	27.8	2,736	148,570	632.6	1,411	104,201	266.0
10月	437	21,685	62.0	874	33,528	31.1	2,516	121,635	583.4	1,386	111,498	203.3
11月	420	24,954	69.4	714	30,888	27.2	2,264	102,866	543.2	1,321	106,042	126.5
12月	414	22,804	61.9	849	31,663	30.4	2,238	101,526	616.6	1,428	106,875	145.3
100年	2,462	119,370	276.5	5,250	209,358	189.9	17,110	961,659	3,333.0	8,871	679,206	968.9
1月	398	18,145	67.1	780	32,166	36.3	2,230	99,034	609.5	1,338	88,806	180.4
2月	364	18,994	41.1	829	33,301	26.1	2,461	130,574	395.5	1,276	100,267	72.2
3月	400	17,641	47.1	786	31,699	28.3	2,347	111,518	500.7	1,386	100,699	163.1
4月	422	21,032	42.7	944	37,216	32.5	2,952	165,887	553.6	1,581	131,255	195.7
5月	428	21,152	38.9	955	36,752	34.9	3,398	216,098	632.5	1,672	132,231	167.5
6月	450	22,406	39.6	956	38,224	31.8	3,722	238,548	641.2	1,618	125,948	190.1

各機場營運量－按機場分(續1)

中華民國100年6月份止

8. 臺 南 機 場			9. 嘉 義 機 場			10. 七 美 機 場			11. 望 安 機 場		
起降架次 (次)	旅客人數 (人次)	貨運噸數 (公噸)	起降架次 (次)	旅客人數 (人次)	貨運噸數 (公噸)	起降架次 (次)	旅客人數 (人次)	貨運噸數 (公噸)	起降架次 (次)	旅客人數 (人次)	貨運噸數 (公噸)
-	-	-	-	-	-	-	-	-	-	-	-
-	-	-	-	-	-	-	-	-	-	-	-
-	-	-	-	-	-	-	-	-	-	-	-
2,788	58,583	348.0	-	-	-	-	-	-	-	-	-
1,050	54,297	412.0	-	-	-	-	-	-	-	-	-
3,968	254,002	1,469.8	374	22,652	77.2	-	-	-	-	-	-
2,553	235,733	825.8	720	70,523	488.0	-	-	-	-	-	-
2,889	259,988	841.2	706	67,254	310.5	-	-	-	-	-	-
12,642	644,078	1,900.3	3,598	93,028	360.5	3,054	24,451	238.6	1,898	9,501	65.5
26,047	2,356,349	670.2	23,854	1,002,069	84.6	5,469	45,477	100.8	314	2,735	-
25,781	2,330,984	1,145.2	20,051	909,865	97.0	3,281	31,474	-	450	2,662	0.5
26,332	2,256,596	992.0	19,045	929,134	89.7	1,458	21,076	-	92	1,116	-
25,264	1,852,867	1,198.0	19,646	684,077	71.9	1,549	19,313	-	182	2,589	-
22,274	1,645,760	1,198.0	16,436	536,636	146.3	1,868	26,609	18.1	198	2,885	-
20,822	1,476,983	1,206.9	13,048	435,151	388.0	1,942	25,804	49.1	230	3,316	-
15,932	1,307,416	1,320.0	10,252	357,691	474.9	1,813	21,011	49.4	210	2,469	-
15,508	1,419,174	1,784.4	10,382	380,159	511.7	1,849	21,289	55.0	186	2,040	17.0
14,870	1,334,042	1,776.5	9,318	348,092	481.0	1,761	20,855	63.3	156	1,622	18.3
14,114	1,230,683	1,939.1	8,727	311,580	433.3	1,802	22,661	50.5	194	2,422	30.0
12,220	686,963	1,643.5	5,255	152,630	339.4	1,836	20,996	32.7	198	2,503	1.4
6,682	285,504	832.4	1,953	80,790	218.5	1,796	22,178	22.7	200	2,708	0.6
4,453	196,460	647.9	2,331	93,758	217.4	2,022	26,606	17.3	214	3,006	5.4
3,960	213,315	733.1	2,209	95,333	221.3	1,946	24,638	16.6	202	2,857	0.1
312	17,455	61.5	167	7,170	18.9	212	2,526	0.9	20	236	-
435	25,201	52.1	243	11,886	18.3	156	2,186	0.8	16	272	0.1
437	21,639	68.1	239	11,544	19.9	168	2,242	1.3	18	248	-
273	14,282	68.7	158	6,465	18.3	136	1,650	1.3	16	199	-
311	16,331	69.9	170	6,872	15.7	142	1,932	1.6	14	205	-
308	16,408	52.8	172	6,842	15.1	158	1,925	1.2	18	262	-
319	15,237	56.0	172	6,113	19.8	160	1,938	2.1	16	204	-
2,025	112,635	260.5	1,135	48,212	108.7	950	11,885	5.5	82	1,034	-
319	15,747	59.8	180	6,747	21.9	154	1,934	1.1	10	128	-
339	18,659	29.2	188	8,661	17.9	170	2,224	0.5	14	188	-
311	15,888	41.4	177	6,811	15.5	158	1,985	0.7	14	185	-
315	20,533	39.9	174	7,978	17.3	156	1,942	1.0	18	216	-
320	19,902	44.7	182	8,251	17.1	150	1,726	1.2	16	200	-
421	21,906	45.5	234	9,764	19.0	162	2,074	1.0	10	117	-

表3 臺閩地區民航運輸

中華民國41年1月份起至

年(月)別	12. 蘭 嶼 機 場			13. 綠 島 機 場			14. 金 門 機 場			15. 北 竿 機 場		
	起降架次 (次)	旅客人數 (人次)	貨運噸數 (公噸)	起降架次 (次)	旅客人數 (人次)	貨運噸數 (公噸)	起降架次 (次)	旅客人數 (人次)	貨運噸數 (公噸)	起降架次 (次)	旅客人數 (人次)	貨運噸數 (公噸)
41年	-	-	-	-	-	-	-	-	-	-	-	-
45年	-	-	-	-	-	-	-	-	-	-	-	-
50年	-	-	-	-	-	-	-	-	-	-	-	-
55年	-	-	-	-	-	-	-	-	-	-	-	-
60年	-	-	-	-	-	-	-	-	-	-	-	-
65年	-	-	-	-	-	-	-	-	-	-	-	-
70年	-	-	-	-	-	-	-	-	-	-	-	-
75年	-	-	-	-	-	-	-	-	-	-	-	-
80年	5,032	48,720	173.8	6,948	47,165	93.2	3,539	195,721	2,527.3	-	-	-
85年	6,290	63,143	195.0	11,915	131,033	156.8	19,584	1,279,551	1,755.8	6,027	90,308	-
87年	4,449	54,571	90.1	9,465	120,580	130.8	13,819	1,126,396	3,048.3	7,021	66,629	34.2
88年	3,368	41,961	68.6	7,140	93,419	117.4	13,558	1,054,875	6,792.9	4,630	85,662	96.6
89年	3,148	47,862	71.9	6,474	99,396	123.6	13,354	1,041,009	6,881.3	3,195	94,551	293.8
90年	3,672	51,768	75.9	5,254	86,219	110.0	18,612	1,336,773	6,628.7	3,159	102,428	604.0
91年	3,182	47,709	72.9	4,036	57,296	79.7	20,851	1,406,860	9,436.8	4,403	144,266	407.3
92年	2,910	44,613	76.6	2,660	36,420	57.9	18,448	1,171,977	9,508.2	2,314	59,703	187.9
93年	3,056	46,946	78.8	2,095	28,682	55.2	21,956	1,418,185	8,015.5	2,790	68,978	173.3
94年	3,336	47,513	82.3	2,014	27,237	56.4	23,548	1,447,989	6,515.8	2,294	66,342	151.4
95年	3,664	53,540	76.8	2,046	27,229	49.2	22,898	1,435,153	5,706.1	1,864	55,040	203.9
96年	3,570	52,955	78.8	2,046	28,775	52.7	23,683	1,466,235	6,412.2	1,754	46,894	288.6
97年	3,316	49,522	71.3	2,019	29,083	52.0	25,148	1,726,790	8,220.4	1,919	55,970	300.0
98年	3,988	60,149	81.6	2,099	32,173	51.9	28,180	1,986,694	9,348.4	1,957	70,759	356.0
99年	4,386	68,562	78.4	2,106	32,630	50.9	27,012	2,094,623	9,137.9	2,148	78,904	368.1
6月	464	7,793	7.9	178	2,552	4.8	2,284	179,526	879.8	172	7,460	34.2
7月	476	8,393	7.6	180	2,705	3.9	2,430	206,090	839.1	204	8,847	44.0
8月	472	8,350	7.8	184	2,758	4.2	2,346	184,072	903.6	176	6,616	40.9
9月	396	6,388	7.7	156	2,281	4.0	2,038	148,493	902.8	194	7,228	32.7
10月	350	4,979	6.6	162	2,546	4.3	2,239	170,598	445.0	200	7,912	26.6
11月	212	3,047	4.8	172	2,845	4.8	2,216	176,354	500.4	202	5,746	21.6
12月	314	3,622	6.4	186	2,948	4.9	2,260	151,791	533.9	196	5,077	16.2
100年	2,210	34,634	39.6	1,068	16,235	24.5	13,906	1,035,858	3,911.5	1,045	37,853	146.8
1月	270	3,686	5.2	188	3,030	4.9	2,274	137,456	826.3	205	6,654	21.9
2月	358	4,956	5.1	178	2,707	3.3	2,162	163,982	383.9	170	5,498	11.4
3月	280	4,180	4.8	190	2,984	4.2	2,188	149,494	580.7	164	3,937	21.2
4月	426	7,025	7.5	170	2,610	3.7	2,286	200,343	691.8	176	6,773	22.3
5月	428	6,932	8.2	172	2,496	4.5	2,509	193,060	711.6	166	7,569	31.2
6月	448	7,855	8.8	170	2,408	3.9	2,487	191,523	717.2	164	7,422	38.8

中華民國100年6月份止

13

表4 臺灣地區國際機場國

中華民國

	合 計				一 般、機放
		進 口 (1)+(3)+(5)	出 口 (2)+(4)+(6)	轉 口 (7)+(8)	進 口 (1)
總計	138,715,193	43,197,111	48,716,862	46,801,220	35,506,773
臺灣桃園國際機場小計	133,066,583	41,440,709	45,277,095	46,348,779	33,750,371
華儲	40,561,400	14,667,033	11,762,822	14,131,545	11,921,272
永儲	12,635,539	1,906,649	8,958,612	1,770,278	1,244,720
遠雄園區	24,255,664	9,155,831	14,577,893	521,940	6,903,385
榮儲	37,552,892	14,048,888	5,957,895	17,546,109	13,680,994
聯邦	3,732,492	1,232,334	2,500,158	-	-
優比速	2,194,025	429,974	1,519,715	244,336	-
各航空公司	12,134,571	-	-	12,134,571	-
高雄國際機場小計	4,010,027	1,131,375	2,717,088	161,564	1,131,375
華儲	4,010,027	1,131,375	2,717,088	161,564	1,131,375
臺北松山機場小計	1,638,583	625,027	722,679	290,877	625,027
中科國際物流	1,638,583	625,027	722,679	290,877	625,027

資料來源：本局高雄國際航空站、臺北國際航空站及桃園國際機場股份有限公司

附註：1. 本表自90年1月份起編製，進出口貨物（freight）部份涵蓋範圍除一般、機放貨物外，另包括專差快遞（On Board Courier）及快遞專區（Express Handling Unit）之進出口貨物。

2. 機下直轉貨物係指航空器由國外裝運暫時卸置於管制區內，等待班機轉口國外之貨物。

3. 本表貨物運量不含郵件(mail)。

4. 永儲快遞貨物專區於93年4月5日正式營運。

5. 自93年6月起桃園站華儲向海關申請取消專差快遞出口倉棧別，故專差快遞統計資料併入出口快遞。

6. 中正國際機場自95年9月6日起更名為臺灣桃園國際機場。

7. 本局所屬桃園國際航空站於99年11月1日改制為桃園國際機場股份有限公司。

8. 臺北松山機場貨物運量包含在松山機場完成通關放行及以保稅卡車載運於松山與桃園機場間之待轉運貨。

際及兩岸航線貨物運量總表

100年6月份

單位：公斤

貨 物	專 差 快 遞		快 遞 專 區		轉 口	
	進 口	出 口	進 口	出 口	進 倉	機下直轉
(2)	(3)	(4)	(5)	(6)	(7)	(8)
41,308,400	-	-	7,690,338	7,408,462	34,666,649	12,134,571
37,868,633	-	-	7,690,338	7,408,462	34,214,208	12,134,571
10,946,707	-	-	2,745,761	816,115	14,131,545	-
8,951,630	-	-	661,929	6,982	1,770,278	-
12,441,913	-	-	2,252,446	2,135,980	521,940	-
5,528,383	-	-	367,894	429,512	17,546,109	-
-	-	-	1,232,334	2,500,158	-	-
-	-	-	429,974	1,519,715	244,336	-
-	-	-	-	-	-	12,134,571
2,717,088	-	-	-	-	161,564	-
2,717,088	-	-	-	-	161,564	-
722,679	-	-	-	-	290,877	-
722,679	-	-	-	-	290,877	-

表4 臺灣地區國際機場國

中華民國100

	合 計	一 般、機放			
		進 口 (1)+(3)+(5)	出 口 (2)+(4)+(6)	轉 口 (7)+(8)	進 口 (1)
總計	848,655,296	263,824,144	296,702,059	288,129,093	217,652,562
臺灣桃園國際機場小計	809,726,333	251,858,705	273,186,550	284,681,078	205,687,123
華儲	253,571,711	90,019,433	71,900,401	91,651,877	73,474,394
永儲	85,156,170	12,108,930	55,782,914	17,264,326	8,084,592
遠雄園區	149,411,475	58,983,391	87,368,642	3,059,442	45,583,335
榮儲	216,055,541	80,786,953	34,314,680	100,953,908	78,544,802
聯邦	22,102,233	7,311,902	14,790,331	-	-
優比速	14,180,545	2,648,096	9,029,582	2,502,867	-
各航空公司	69,248,658	-	-	69,248,658	-
高雄國際機場小計	25,731,200	7,238,272	17,165,676	1,327,252	7,238,272
華儲	25,731,200	7,238,272	17,165,676	1,327,252	7,238,272
臺北松山機場小計	13,197,763	4,727,167	6,349,833	2,120,763	4,727,167
中科國際物流	13,197,763	4,727,167	6,349,833	2,120,763	4,727,167

資料來源：本局高雄國際航空站、臺北國際航空站及桃園國際機場股份有限公司

附註：1. 本表自90年1月份起編製，進出口貨物（freight）部份涵蓋範圍除一般、機放貨物外，另包括專差快遞（On Board Courier）及快遞專區（Express Handling Unit）之進出口貨物。

2. 機下直轉貨物係指航空器由國外裝運暫時卸置於管制區內，等待班機轉口國外之貨物。

3. 本表貨物運量不含郵件(mail)。

4. 永儲快遞貨物專區於93年4月5日正式營運。

5. 自93年6月起桃園站華儲向海關申請取消專差快遞出口倉棧別，故專差快遞統計資料併入出口快遞。

6. 中正國際機場自95年9月6日起更名為臺灣桃園國際機場。

7. 本局所屬桃園國際航空站於99年11月1日改制為桃園國際機場股份有限公司。

8. 臺北松山機場貨物運量包含在松山機場完成通關放行及以保稅卡車載運於松山與桃園機場間之待轉運貨。

際及兩岸航線貨物運量總表(續)

年1月至 6月

單位：公斤

貨 物	專 差 快 遞		快 遞 專 區		轉 口	
出 口	進 口	出 口	進 口	出 口	進 倉	機下直轉
(2)	(3)	(4)	(5)	(6)	(7)	(8)
253,068,042	-	-	46,171,582	43,634,017	218,880,435	69,248,658
229,552,533	-	-	46,171,582	43,634,017	215,432,420	69,248,658
67,033,882	-	-	16,545,039	4,866,519	91,651,877	-
55,725,934	-	-	4,024,338	56,980	17,264,326	-
75,201,677	-	-	13,400,056	12,166,965	3,059,442	-
31,591,040	-	-	2,242,151	2,723,640	100,953,908	-
-	-	-	7,311,902	14,790,331	-	-
-	-	-	2,648,096	9,029,582	2,502,867	-
-	-	-	-	-	-	69,248,658
17,165,676	-	-	-	-	1,327,252	-
17,165,676	-	-	-	-	1,327,252	-
6,349,833	-	-	-	-	2,120,763	-
6,349,833	-	-	-	-	2,120,763	-

表5 臺閩地區民航運輸各機場營

中華民國41年起至中

年(月) 別	起 降 架 次				旅 客 人 數		
	總 計	國 際 航 線 (含 港 澳)	兩 岸 航 線	國 內 航 線	總 計	國 際 航 線 (含 港 澳)	兩 岸 航 線
	總 計 (次)	起 降 架 次 (次)	起 降 架 次 (次)	起 降 架 次 (次)	旅 客 人 數 (人次)	旅 客 人 數 (人次)	旅 客 人 數 (人次)
41年	5,133	-	-	5,133	26,378	-	-
45年	6,213	-	-	6,213	81,051	-	-
50年	10,898	-	-	10,898	210,568	-	-
55年	36,485	12,760	-	23,725	1,183,691	374,822	-
60年	74,993	30,012	-	44,981	3,500,206	1,142,789	-
65年	114,608	31,619	-	82,989	7,626,224	2,434,482	-
70年	121,654	37,252	-	84,402	10,492,971	4,062,705	-
75年	143,114	40,566	-	102,548	11,156,165	4,828,131	-
80年	317,481	68,181	-	249,300	22,831,919	10,364,298	-
85年	700,964	123,931	-	577,033	54,103,156	16,156,798	-
87年	638,344	135,023	-	503,321	51,650,172	16,440,446	-
88年	616,322	132,343	-	483,979	52,373,244	17,808,411	-
89年	586,560	138,379	-	448,181	48,406,929	19,780,427	-
90年	561,910	147,212	-	414,698	46,084,366	19,500,719	-
91年	548,555	156,023	-	392,532	44,185,595	20,062,751	-
92年	489,171	146,490	-	342,681	37,879,393	15,913,175	-
93年	504,862	175,230	-	329,632	44,116,510	20,756,064	-
94年	479,499	181,775	-	297,724	44,267,770	22,485,357	-
95年	463,506	188,274	-	275,232	43,725,084	23,773,971	-
96年	421,479	192,610	-	228,869	39,772,446	24,431,735	-
97年	357,982	172,161	2,587	183,234	35,236,355	22,740,332	462,501
98年	335,667	149,131	17,741	168,795	34,382,144	19,989,679	3,105,867
99年	360,409	155,500	33,823	171,086	39,455,469	21,910,463	5,826,153
6月	30,388	12,551	2,626	15,211	3,385,562	1,853,191	485,805
7月	33,976	13,417	3,044	17,515	3,902,590	2,048,216	550,183
8月	32,934	13,373	2,856	16,705	3,692,998	1,990,743	523,680
9月	29,140	12,688	2,760	13,692	3,107,574	1,731,650	479,422
10月	29,900	13,104	3,046	13,750	3,241,777	1,820,643	525,654
11月	29,202	13,031	3,180	12,991	3,171,073	1,763,731	556,111
12月	30,262	13,455	3,435	13,372	3,132,629	1,796,615	512,054
100年	185,557	78,255	20,817	86,485	19,685,766	10,509,963	3,353,939
1月	30,070	13,467	3,525	13,078	3,018,061	1,751,860	473,133
2月	28,954	12,256	3,352	13,346	3,057,619	1,705,946	488,965
3月	29,777	13,278	3,494	13,005	3,055,922	1,657,845	576,951
4月	31,146	12,959	3,470	14,717	3,408,911	1,743,760	637,474
5月	32,344	13,076	3,546	15,722	3,458,776	1,728,794	612,327
6月	33,266	13,219	3,430	16,617	3,686,477	1,921,758	565,089

資料來源：本局所屬各航空站及桃園國際機場股份有限公司

附註：1. 本表84年以前各機場貨運量包括郵件、貨物及行李。

2. 依據ACI(Airports Council International)國際機場協會定義，自90年1月起本表旅客人數、貨運噸數之定義修正如下：

(1) 各機場旅客人數包括入境、出境及過境旅客。

(2) 各機場國內航線貨運噸數僅包括郵件(mail)及貨物(freight)(不含行李)。

(3) 桃園、高雄及臺北松山機場國際及兩岸航線貨運噸數亦僅包括郵件及貨物(不含行李)；進出口貨物部份涵蓋範圍除一般、機放貨物外，另包括專差快遞及快遞專區之進出口貨物，轉口貨物除轉口進倉外，另包括機下直轉貨物，詳表4「臺灣地區國際機場國際及兩岸航線貨物運量總表」。

3. 自91年3月份起，「民航統計月報」84年至89年各機場貨運量係登載依ACI定義之新數據(不含行李)。

運量—按國際、兩岸及國內航線分

中華民國100年6月止

		貨 運 噸 數				
國內航線	過 境	總 計	國際航線 (含港澳)	兩岸航線	國內航線	轉 口
旅客人數 (人次)	旅客人數 (人次)	噸 數 (公噸)	噸 數 (公噸)	噸 數 (公噸)	噸 數 (公噸)	噸 數 (公噸)
26,378	-	3,122.000	-	-	3,122.000	-
81,051	-	1,958.000	-	-	1,958.000	-
210,568	-	6,457.000	-	-	6,457.000	-
808,869	-	16,348.800	11,647.000	-	4,701.800	-
2,065,140	292,277	63,493.800	48,084.000	-	15,409.800	-
4,760,949	430,793	152,661.000	119,253.000	-	33,408.000	-
5,638,731	791,535	252,735.000	229,320.000	-	23,415.000	-
5,302,534	1,025,500	424,537.200	402,964.100	-	21,573.100	-
11,210,397	1,257,224	714,807.600	670,127.000	-	44,680.600	-
35,901,892	2,044,466	885,185.416	791,802.782	-	29,409.000	63,973.634
33,293,835	1,915,891	1,032,772.245	936,402.531	-	26,407.000	69,962.714
32,533,759	2,031,074	1,173,412.159	1,064,289.446	-	30,573.000	78,549.713
26,650,087	1,976,415	1,338,181.354	1,214,858.690	-	33,852.800	89,469.864
24,613,984	1,969,663	1,310,219.569	1,035,552.397	-	37,374.900	237,292.272
21,890,242	2,232,602	1,513,858.947	1,137,627.071	-	44,246.099	331,985.777
20,052,207	1,914,011	1,622,730.434	1,186,031.972	-	43,703.500	392,994.962
20,995,227	2,365,219	1,823,138.556	1,254,890.255	-	40,623.100	527,625.201
19,293,709	2,488,704	1,818,784.911	1,216,008.543	-	37,428.000	565,348.368
17,364,749	2,586,364	1,809,565.450	1,207,997.945	-	40,211.100	561,356.405
12,710,653	2,630,058	1,708,702.869	1,191,117.635	-	40,041.400	477,543.834
9,850,132	2,183,390	1,587,249.956	1,033,835.027	1,516.862	36,745.960	515,152.107
9,233,272	2,053,326	1,445,434.033	866,711.168	66,274.217	36,925.424	475,523.224
9,732,839	1,986,014	1,867,922.942	1,017,700.860	146,240.123	36,675.172	667,306.787
879,254	167,312	160,750.942	87,417.238	11,475.049	3,316.676	58,541.979
1,134,824	169,367	163,559.737	90,874.701	12,007.100	3,346.364	57,331.572
1,001,298	177,277	153,701.663	84,170.714	11,546.777	3,379.414	54,604.758
744,761	151,741	151,299.247	82,900.216	11,624.357	3,465.236	53,309.438
750,278	145,202	159,480.373	85,820.499	11,661.861	2,436.192	59,561.821
716,402	134,829	155,855.894	84,264.221	13,556.539	2,472.464	55,562.670
662,964	160,996	157,722.101	87,633.540	14,398.947	2,669.346	53,020.268
4,928,836	893,028	872,785.386	488,770.968	79,518.423	16,366.902	288,129.093
622,781	170,287	150,822.589	85,552.354	14,219.315	3,247.218	47,803.702
735,704	127,004	114,229.877	65,935.669	10,142.183	1,773.320	36,378.705
661,797	159,329	164,537.339	89,862.497	14,632.787	2,473.568	57,568.487
892,513	135,164	151,865.741	83,873.826	14,076.723	2,772.610	51,142.582
967,699	149,956	148,412.197	83,533.955	13,430.083	3,013.762	48,434.397
1,048,342	151,288	142,917.643	80,012.667	13,017.332	3,086.424	46,801.220

- 為方便比較，特追溯編製84年至89年依據ACI定義調整之各機場貨運量(僅含郵件及貨物，不含行李)供參，並置於本局網站「民航運輸統計」表 5-1或 6-1檔案供查詢。
- 國際及兩岸航線貨運進口、出口及轉口之噸數原始資料係以公斤為單位，本表合計數係以公斤加總，再轉換為公噸，並取小數1位。
- 配合交通部因應兩岸三通政策實施，自100年3月份起修正起降架次、旅客人數及貨運噸數分類原則，並追溯調整至97年7月資料。

表6 臺灣桃園國

中華民國70年起至中

年(月)別	起 降 架 次 (次)				旅 客	
	總 架 次	每 日 平 均	到 達 架 次	離 開 架 次	總 人 數 (人次)	每 日 平 均
70年	35,202	96	17,603	17,599	4,713,871	12,915
75年	37,439	103	18,716	18,723	5,571,519	15,264
80年	62,080	170	31,038	31,042	10,614,060	29,080
81年	68,982	188	34,497	34,485	12,072,536	32,985
82年	74,451	204	37,230	37,221	12,494,046	34,230
83年	83,409	229	41,702	41,707	13,349,468	36,574
84年	92,195	253	46,089	46,106	14,478,199	39,666
85年	101,371	277	50,697	50,674	15,613,624	42,660
86年	108,918	298	54,473	54,445	15,990,301	43,809
87年	109,777	301	54,895	54,882	15,725,448	43,083
88年	109,691	301	54,870	54,821	17,044,462	46,697
89年	115,693	316	57,836	57,857	18,681,418	51,042
90年	123,916	339	61,964	61,952	18,460,827	50,578
91年	132,428	363	66,224	66,204	19,228,411	52,681
92年	125,692	344	62,839	62,853	15,514,035	42,504
93年	148,938	407	74,476	74,462	20,083,555	54,873
94年	152,614	418	76,305	76,309	21,700,702	59,454
95年	157,703	432	78,849	78,854	22,857,445	62,623
96年	160,120	439	80,067	80,053	23,425,794	64,180
97年	145,993	399	72,995	72,998	21,936,083	59,935
98年	139,399	382	69,691	69,708	21,616,729	59,224
99年	156,036	427	78,016	78,020	25,114,413	68,807
6月	12,603	420	6,297	6,306	2,124,956	70,832
7月	13,588	438	6,796	6,792	2,328,990	75,129
8月	13,345	430	6,676	6,669	2,261,140	72,940
9月	12,743	425	6,371	6,372	2,004,624	66,821
10月	13,239	427	6,619	6,620	2,107,288	67,977
11月	12,811	427	6,407	6,404	1,970,705	65,690
12月	13,400	432	6,697	6,703	1,994,878	64,351
100年	78,682	435	39,333	39,349	11,939,770	65,966
1月	13,504	436	6,750	6,754	1,944,273	62,718
2月	12,376	442	6,193	6,183	1,883,987	67,285
3月	13,385	432	6,693	6,692	1,937,727	62,507
4月	13,032	434	6,512	6,520	2,034,811	67,827
5月	13,130	424	6,569	6,561	1,999,569	64,502
6月	13,255	442	6,616	6,639	2,139,403	71,313

資料來源：桃園國際機場股份有限公司

附註：1. 本表84年以前各機場貨運量包括郵件、貨物及行李。

2. 依據ACI(Airports Council International)國際機場協會定義，自90年1月起本表旅客人數、貨運噸數之定義修正如下：

(1) 各機場旅客人數包括入境、出境及過境旅客。

(2) 各機場國內航線貨運噸數僅包括郵件(mail)及貨物(freight)(不含行李)。

(3) 桃園、高雄及臺北松山機場國際及兩岸航線貨運噸數亦僅包括郵件及貨物(不含行李)；進出口貨物部份涵蓋範圍除一般、機放貨物外，另包括專差快遞及快遞專區之進出口貨物，轉口貨物除轉口進倉外，另包括機下直轉貨物，詳表4「臺灣地區國際機場國際及兩岸航線貨物運量總表」。

3. 自91年3月份起，「民航統計月報」84年至89年各機場貨運量係登載依ACI定義之新數據(不含行李)。

際機場運輸概況

華民國100年6月止

人 數			貨 運 噸 數				
到 達 人 數	離 開 人 數	過 境	總噸數 (公噸)	每日平均	進口／卸 (公噸)	出口／裝 (公噸)	轉口 (公噸)
1,965,715	1,956,621	791,535	215,153.3	589.5	69,664.0	145,489.3	-
2,248,109	2,297,910	1,025,500	377,949.6	1,035.5	114,089.9	263,859.7	-
4,636,171	4,720,665	1,257,224	634,389.9	1,738.1	296,669.3	337,720.6	-
5,407,772	5,420,106	1,244,658	723,490.1	1,976.7	313,184.3	410,305.8	-
5,609,473	5,544,139	1,340,434	742,729.4	2,034.9	334,792.5	407,936.9	-
5,825,675	5,792,899	1,730,894	746,781.6	2,046.0	370,922.7	375,858.9	-
6,287,935	6,297,863	1,892,401	754,489.3	2,067.1	297,471.4	396,859.8	60,158.0
6,783,236	6,802,615	2,027,773	796,459.8	2,176.1	299,064.7	433,518.2	63,876.9
7,078,728	7,106,126	1,805,447	913,519.6	2,502.8	355,161.2	484,004.7	74,353.7
6,918,719	6,906,882	1,899,847	932,052.6	2,553.6	350,580.4	512,060.4	69,411.8
7,519,876	7,495,591	2,028,995	1,057,237.0	2,896.5	400,710.9	578,236.8	78,289.3
8,365,521	8,340,063	1,975,834	1,208,838.4	3,302.8	482,806.7	636,830.7	89,200.9
8,221,763	8,271,054	1,968,010	1,189,873.6	3,259.9	400,192.4	552,674.6	237,006.6
8,491,888	8,507,429	2,229,094	1,380,748.3	3,782.9	425,107.4	623,888.8	331,752.1
6,799,125	6,803,464	1,911,446	1,500,070.7	4,109.8	437,537.7	671,365.9	391,167.1
8,865,977	8,856,289	2,361,289	1,701,020.3	4,647.6	498,623.0	677,472.4	524,924.9
9,640,096	9,573,303	2,487,303	1,705,317.8	4,672.1	495,302.2	648,986.0	561,029.7
10,208,236	10,077,152	2,572,057	1,698,808.2	4,654.3	492,496.4	648,204.1	558,107.7
10,489,975	10,365,211	2,570,608	1,605,681.0	4,399.1	493,735.5	637,869.7	474,075.8
9,966,022	9,787,568	2,182,493	1,493,120.0	4,079.6	442,162.1	537,660.0	513,297.8
9,830,797	9,732,755	2,053,177	1,358,303.7	3,721.4	395,044.2	490,290.5	472,969.0
11,625,918	11,502,792	1,985,703	1,767,074.8	4,841.3	507,513.6	597,353.7	662,207.5
974,255	983,403	167,298	152,169.2	5,072.3	42,111.4	51,877.3	58,180.5
1,071,998	1,087,636	169,356	154,854.3	4,995.3	46,177.1	51,604.6	57,072.6
1,050,995	1,032,888	177,257	145,468.6	4,692.5	43,168.5	47,863.6	54,436.5
947,724	905,165	151,735	143,261.6	4,775.4	41,716.7	48,479.3	53,065.6
986,054	976,040	145,194	152,265.5	4,911.8	42,964.3	50,104.6	59,196.6
944,514	891,396	134,795	146,822.7	4,894.1	44,037.8	47,976.4	54,808.5
936,279	897,657	160,942	148,350.3	4,785.5	46,947.6	48,902.8	52,499.9
5,478,512	5,568,658	892,600	817,433.6	4,516.2	254,946.4	277,806.2	284,681.1
890,809	883,265	170,199	140,905.0	4,545.3	46,468.7	47,222.2	47,214.1
839,909	917,173	126,905	106,985.3	3,820.9	33,818.2	37,352.2	35,814.9
898,724	879,781	159,222	154,695.6	4,990.2	46,753.9	51,101.6	56,840.0
957,163	942,552	135,096	141,962.1	4,732.1	42,776.2	48,687.6	50,498.3
913,161	936,496	149,912	138,712.4	4,474.6	43,246.5	47,500.9	47,965.0
978,746	1,009,391	151,266	134,173.2	4,472.4	41,882.8	45,941.6	46,348.8

4. 為方便比較，特追溯編製84年至89年依據ACI定義調整之各機場貨運量(僅含郵件及貨物，不含行李)供參，並置於本局網站「民航運輸統計」表 5-1或 6-1檔案供查詢。
5. 本局所屬桃園國際航空站於99年11月1日改制為桃園國際機場股份有限公司。

表7 臺灣桃園國際機場運輸概

中華民國84年起至中

年(月)別	起 降 架 次 (次)						
	總 架 次	到達架次			離開架次		
		國際航線 (含港澳)	兩岸航線	國內航線	國際航線 (含港澳)	兩岸航線	國內航線
84年	92,195	46,089	-	-	46,106	-	-
85年	101,371	50,697	-	-	50,674	-	-
86年	108,918	53,924	-	549	53,898	-	547
87年	109,777	54,292	-	603	54,279	-	603
88年	109,691	54,846	-	24	54,797	-	24
89年	115,693	57,827	-	9	57,848	-	9
90年	123,916	61,957	-	7	61,945	-	7
91年	132,428	66,224	-	-	66,204	-	-
92年	125,692	62,834	-	5	62,848	-	5
93年	148,938	74,470	-	6	74,456	-	6
94年	152,614	76,305	-	-	76,309	-	-
95年	157,703	78,849	-	-	78,854	-	-
96年	160,120	80,067	-	-	80,053	-	-
97年	145,993	72,259	736	-	72,267	731	-
98年	139,399	63,466	6,225	-	63,493	6,215	-
99年	156,036	65,751	12,265	-	65,762	12,258	-
6月	12,603	5,356	941	-	5,367	939	-
7月	13,588	5,712	1,084	-	5,710	1,082	-
8月	13,345	5,684	992	-	5,681	988	-
9月	12,743	5,425	946	-	5,425	947	-
10月	13,239	5,566	1,053	-	5,569	1,051	-
11月	12,811	5,312	1,095	-	5,309	1,095	-
12月	13,400	5,507	1,190	-	5,515	1,188	-
100年	78,682	32,011	7,322	-	32,041	7,308	-
1月	13,504	5,494	1,256	-	5,498	1,256	-
2月	12,376	4,997	1,196	-	4,993	1,190	-
3月	13,385	5,472	1,221	-	5,471	1,221	-
4月	13,032	5,298	1,214	-	5,304	1,216	-
5月	13,130	5,331	1,238	-	5,331	1,230	-
6月	13,255	5,419	1,197	-	5,444	1,195	-

資料來源：桃園國際機場股份有限公司

附註：1. 本表84年以前各機場貨運量包括郵件、貨物及行李。

2. 依據ACI(Airports Council International)國際機場協會定義，自90年1月起本表旅客人數、貨運噸數之定義修正如下：

(1) 各機場旅客人數包括入境、出境及過境旅客。

(2) 各機場國內航線貨運噸數僅包括郵件(mail)及貨物(freight)(不含行李)。

(3) 桃園、高雄及臺北松山機場國際及兩岸航線貨運噸數亦僅包括郵件及貨物(不含行李)；進出口貨物部份涵蓋範圍除一般、機放貨物外，另包括專差快遞及快遞專區之進出口貨物，轉口貨物除轉口進倉外，另包括機下直轉貨物，詳表4「臺灣地區國際機場國際及兩岸航線貨物運量總表」。

3. 自91年3月份起，「民航統計月報」84年至89年各機場貨運量係登載依ACI定義之新數據(不含行李)。

況一按國際、兩岸及國內航線分

華民國100年6月止

旅 客 人 數							
總 人 數 (人 次)	到 達 人 數			離 開 人 數			過 境
	國 際 航 線 (含 港 澳)	兩 岸 航 線	國 內 航 線	國 際 航 線 (含 港 澳)	兩 岸 航 線	國 內 航 線	
14,478,199	6,287,935	-	-	6,297,863	-	-	1,892,401
15,613,624	6,783,236	-	-	6,802,615	-	-	2,027,773
15,990,301	7,066,048	-	12,680	7,097,246	-	8,880	1,805,447
15,725,448	6,904,511	-	14,208	6,895,074	-	11,808	1,899,847
17,044,462	7,519,459	-	417	7,495,585	-	6	2,028,995
18,681,418	8,365,362	-	159	8,340,063	-	-	1,975,834
18,460,827	8,221,268	-	495	8,271,054	-	-	1,968,010
19,228,411	8,491,888	-	-	8,507,429	-	-	2,229,094
15,514,035	6,798,975	-	150	6,803,464	-	-	1,911,446
20,083,555	8,865,650	-	327	8,856,289	-	-	2,361,289
21,700,702	9,640,096	-	-	9,573,303	-	-	2,487,303
22,857,445	10,208,236	-	-	10,077,152	-	-	2,572,057
23,425,794	10,489,975	-	-	10,365,211	-	-	2,570,608
21,936,083	9,818,088	147,934	-	9,633,962	153,606	-	2,182,493
21,616,729	8,644,865	1,185,932	-	8,557,417	1,175,338	-	2,053,177
25,114,413	9,399,233	2,226,685	-	9,287,027	2,215,765	-	1,985,703
2,124,956	791,841	182,414	-	797,896	185,507	-	167,298
2,328,990	862,629	209,369	-	883,444	204,192	-	169,356
2,261,140	858,985	192,010	-	834,117	198,771	-	177,257
2,004,624	764,331	183,393	-	733,381	171,784	-	151,735
2,107,288	792,466	193,588	-	778,086	197,954	-	145,194
1,970,705	739,542	204,972	-	695,754	195,642	-	134,795
1,994,878	750,437	185,842	-	714,326	183,331	-	160,942
11,939,770	4,263,451	1,215,061	-	4,330,443	1,238,215	-	892,600
1,944,273	700,153	190,656	-	727,884	155,381	-	170,199
1,883,987	682,131	157,778	-	710,789	206,384	-	126,905
1,937,727	686,645	212,079	-	673,804	205,977	-	159,222
2,034,811	721,938	235,225	-	707,812	234,740	-	135,096
1,999,569	695,958	217,203	-	710,331	226,165	-	149,912
2,139,403	776,626	202,120	-	799,823	209,568	-	151,266

4. 為方便比較，特追溯編製84年至89年依據ACI定義調整之各機場貨運量(僅含郵件及貨物，不含行李)供參，並置於本局網站「民航運輸統計」表 5-1或 6-1檔案供查詢。
5. 國際及兩岸航線貨運進口、出口及轉口之噸數原始資料係以公斤為單位，本表合計數係以公斤加總，再轉換為公噸，並取小數1位。
6. 本局所屬桃園國際航空站於99年11月1日改制為桃園國際機場股份有限公司。
7. 配合交通部因應兩岸三通政策實施，自100年3月份起修正起降架次、旅客人數及貨運噸數分類原則，並追溯調整至97年7月資料。

表7 臺灣桃園國際機場運輸概

中華民國84年起至中

年(月)別	貨 運			
	總 噸 數 (公噸)	進 口 / 卸		
		國際航線 (含港澳)	兩岸航線	國內航線
84年	754,489.3	297,471.4	-	-
85年	796,459.8	299,064.7	-	-
86年	913,519.6	355,161.2	-	-
87年	932,052.6	350,580.4	-	-
88年	1,057,237.0	400,710.9	-	-
89年	1,208,838.4	482,806.7	-	-
90年	1,189,873.6	400,192.4	-	-
91年	1,380,748.3	425,107.4	-	-
92年	1,500,070.7	437,537.7	-	-
93年	1,701,020.3	498,623.0	-	-
94年	1,705,317.8	495,302.2	-	-
95年	1,698,808.2	492,496.4	-	-
96年	1,605,681.0	493,735.5	-	-
97年	1,493,120.0	441,381.0	781.1	-
98年	1,358,303.7	365,055.8	29,988.4	-
99年	1,767,074.8	442,478.0	65,035.6	-
6月	152,169.2	36,923.2	5,188.2	-
7月	154,854.3	41,015.3	5,161.8	-
8月	145,468.6	38,423.7	4,744.8	-
9月	143,261.6	37,083.7	4,633.1	-
10月	152,265.5	38,051.7	4,912.6	-
11月	146,822.7	37,782.5	6,255.3	-
12月	148,350.3	40,857.7	6,089.9	-
100年	817,433.6	221,159.9	33,786.5	-
1月	140,905.0	40,440.4	6,028.3	-
2月	106,985.3	29,479.7	4,338.5	-
3月	154,695.6	40,306.5	6,447.4	-
4月	141,962.1	36,725.9	6,050.3	-
5月	138,712.4	37,791.0	5,455.5	-
6月	134,173.2	36,416.4	5,466.4	-

況一按國際、兩岸及國內航線分(續)

華民國100年6月止

噸 數				
出口／裝			轉 口	
國際航線 (含港澳)	兩岸航線	國內航線	進 倉	機下直轉
396,859.8	-	-	60,158.0	-
433,518.2	-	-	63,876.9	-
484,004.7	-	-	74,353.7	-
512,060.4	-	-	69,411.8	-
578,236.8	-	-	78,289.3	-
636,830.7	-	-	89,200.9	-
552,674.6	-	-	93,115.9	143,890.7
623,888.8	-	-	188,633.2	143,118.9
671,365.9	-	-	243,804.7	147,362.4
677,472.4	-	-	344,443.9	180,481.1
648,986.0	-	-	357,525.6	203,504.1
648,204.1	-	-	381,350.6	176,757.0
637,869.7	-	-	377,001.8	97,074.0
536,924.2	735.8	-	325,240.5	188,057.3
454,755.4	35,535.2	-	298,361.7	174,607.3
519,485.5	77,868.2	-	462,920.6	199,286.9
45,831.6	6,045.7	-	40,129.5	18,051.0
45,051.9	6,552.7	-	38,263.3	18,809.3
41,303.7	6,559.8	-	37,978.4	16,458.1
41,673.8	6,805.6	-	37,414.0	15,651.6
43,566.3	6,538.3	-	43,451.8	15,744.8
41,046.8	6,929.6	-	39,428.9	15,379.6
41,185.4	7,717.4	-	38,003.9	14,496.0
235,686.0	42,120.2	-	215,432.4	69,248.7
39,674.6	7,547.6	-	35,885.8	11,328.3
32,016.8	5,335.4	-	27,093.7	8,721.3
43,695.8	7,405.9	-	43,329.5	13,510.4
41,282.4	7,405.1	-	38,602.8	11,895.4
40,062.6	7,438.4	-	36,306.4	11,658.7
38,953.8	6,987.8	-	34,214.2	12,134.6

表8 高雄國際

中華民國55年起至中

年(月)別	起 降 架 次 (次)				旅 客	
	總 架 次	每 日 平 均	到 達 架 次	離 開 架 次	總 人 數 (人次)	每 日 平 均
55年	4,796	13	2,398	2,398	167,081	458
60年	11,036	30	5,382	5,654	517,631	1,418
65年	19,407	53	9,704	9,703	1,193,366	3,261
70年	21,667	59	10,835	10,832	1,584,714	4,342
75年	22,996	63	11,497	11,499	1,668,009	4,570
80年	58,440	160	29,220	29,220	4,046,338	11,086
84年	124,312	341	62,156	62,156	9,358,901	25,641
85年	140,599	384	70,299	70,300	11,642,578	31,810
86年	142,619	391	71,310	71,309	12,158,144	33,310
87年	124,395	341	62,197	62,198	11,067,503	30,322
88年	117,437	322	58,808	58,629	10,747,210	29,444
89年	105,924	289	53,011	52,913	9,144,417	24,985
90年	94,531	259	47,302	47,229	8,284,604	22,698
91年	92,614	254	46,335	46,279	7,799,823	21,369
92年	81,820	224	40,908	40,912	6,644,742	18,205
93年	86,167	235	43,112	43,055	7,586,640	20,729
94年	81,718	224	40,887	40,831	7,374,217	20,203
95年	78,603	215	39,312	39,291	7,130,321	19,535
96年	67,149	184	33,586	33,563	5,717,242	15,664
97年	47,793	131	23,912	23,881	4,160,515	11,368
98年	40,335	111	20,183	20,152	3,661,023	10,030
99年	41,300	113	20,656	20,644	4,053,069	11,104
6月	3,474	116	1,737	1,737	357,108	11,904
7月	3,718	120	1,859	1,859	411,012	13,258
8月	3,583	116	1,792	1,791	387,341	12,495
9月	3,235	108	1,617	1,618	308,929	10,298
10月	3,410	110	1,707	1,703	321,627	10,375
11月	3,489	116	1,744	1,745	320,413	10,680
12月	3,537	114	1,769	1,768	305,048	9,840
100年	20,873	115	10,437	10,436	1,955,332	10,803
1月	3,473	112	1,737	1,736	286,215	9,233
2月	3,344	119	1,674	1,670	303,928	10,855
3月	3,375	109	1,685	1,690	302,408	9,755
4月	3,471	116	1,738	1,733	350,838	11,695
5月	3,578	115	1,787	1,791	348,306	11,236
6月	3,632	121	1,816	1,816	363,637	12,121

資料來源：本局高雄國際航空站

附註：1. 本表84年以前各機場貨運量包括郵件、貨物及行李。

2. 依據ACI(Airports Council International)國際機場協會定義，自90年1月起本表旅客人數、貨運噸數之定義修正如下：

(1) 各機場旅客人數包括入境、出境及過境旅客。

(2) 各機場國內航線貨運噸數僅包括郵件(mail)及貨物(freight)(不含行李)。

(3) 桃園、高雄及臺北松山機場國際及兩岸航線貨運噸數亦僅包括郵件及貨物(不含行李)；進出口貨物部份涵蓋範圍除一般、機放貨物外，另包括專差快遞及快遞專區之進出口貨物，轉口貨物除轉口進倉外，另包括機下直轉貨物，詳表4「臺灣地區國際機場國際及兩岸航線貨物運量總表」。

3. 自91年3月份起，「民航統計月報」84年至89年各機場貨運量係登載依ACI定義之新數據(不含行李)。

機場運輸概況

華民國100年6月止

人 數			貨 運 噸 數				
到 達 人 數	離 開 人 數	過 境	總噸數 (公噸)	每日平均	進口／卸 (公噸)	出口／裝 (公噸)	轉口 (公噸)
83,673	83,408	-	661.8	1.8	622.8	39.0	-
255,532	262,099	-	4,694.9	12.9	2,512.2	2,182.7	-
591,119	602,247	-	26,571.1	72.6	9,593.3	16,977.8	-
792,677	792,037	-	19,267.9	52.8	7,142.8	12,125.1	-
837,595	830,414	-	30,222.4	82.8	12,805.5	17,416.9	-
2,012,215	2,034,123	-	46,284.4	126.8	22,993.6	23,290.8	-
4,669,314	4,688,313	1,274	56,163.8	153.9	25,762.1	29,428.8	972.9
5,780,526	5,845,359	16,693	63,269.4	172.9	26,892.3	36,280.4	96.8
6,043,534	6,085,170	29,440	75,291.8	206.3	29,233.8	45,809.1	248.9
5,495,027	5,556,432	16,044	78,708.5	215.6	27,643.7	50,513.9	550.9
5,377,599	5,367,532	2,079	90,675.8	248.4	32,966.1	57,449.3	260.5
4,574,476	4,569,360	581	101,756.2	278.0	43,117.8	58,369.4	268.9
4,129,469	4,153,482	1,653	88,743.8	243.1	33,308.7	55,149.5	285.7
3,892,749	3,903,566	3,508	95,781.7	262.4	34,895.2	60,652.9	233.7
3,329,940	3,312,237	2,565	84,602.5	231.8	27,699.3	55,075.3	1,827.9
3,794,207	3,788,503	3,930	87,758.2	239.8	27,183.6	57,874.2	2,700.3
3,680,081	3,692,735	1,401	81,453.4	223.2	24,264.1	52,870.7	4,318.7
3,551,822	3,564,192	14,307	76,997.0	211.0	24,282.7	49,465.6	3,248.7
2,830,942	2,826,850	59,450	70,241.3	192.4	23,294.7	43,478.6	3,468.1
2,086,323	2,073,295	897	62,139.4	169.8	20,100.5	40,184.7	1,854.3
1,817,796	1,843,078	149	54,382.0	149.0	16,856.7	34,971.1	2,554.2
2,015,418	2,037,340	311	64,850.8	177.7	17,584.4	42,706.2	4,560.3
176,626	180,468	14	5,653.3	188.4	1,563.1	3,728.7	361.5
201,495	209,506	11	5,753.0	185.6	1,560.8	3,933.1	259.0
195,083	192,238	20	5,266.3	169.9	1,401.6	3,696.5	168.2
155,970	152,953	6	4,949.6	165.0	1,305.5	3,400.3	243.9
159,341	162,278	8	5,163.8	166.6	1,328.1	3,470.4	365.2
161,180	159,199	34	5,223.4	174.1	1,221.1	3,524.3	478.1
152,069	152,925	54	5,010.4	161.6	1,295.6	3,457.4	257.5
969,735	985,169	428	27,608.1	152.5	7,908.7	18,372.2	1,327.3
146,556	139,571	88	5,109.2	164.8	1,305.8	3,501.4	302.0
143,006	160,823	99	3,563.3	127.3	975.4	2,497.6	90.3
152,988	149,313	107	5,201.3	167.8	1,557.8	3,307.1	336.4
176,437	174,333	68	4,852.6	161.8	1,497.2	3,099.0	256.4
170,850	177,412	44	4,527.9	146.1	1,327.5	3,019.9	180.6
179,898	183,717	22	4,353.7	145.1	1,244.9	2,947.2	161.6

4. 為方便比較，特追溯編製84年至89年依據ACI定義調整之各機場貨運量(僅含郵件及貨物，不含行李)供參，並置於本局網站「民航運輸統計」表 5-1或 6-1檔案供查詢。

5. 國際及兩岸航線貨運進口、出口及轉口之噸數原始資料係以公斤為單位，本表合計數係以公斤加總，再轉換為公噸，並取小數1位。

表9 高雄國際機場運輸概況

中華民國84年起至中

年(月)別	起 降 架 次 (次)						
	總 架 次	到達架次			離開架次		
		國際航線 (含港澳)	兩岸航線	國內航線	國際航線 (含港澳)	兩岸航線	國內航線
84年	124,312	9,630	-	52,526	9,531	-	52,625
85年	140,599	11,386	-	58,913	11,174	-	59,126
86年	142,619	13,971	-	57,339	13,937	-	57,372
87年	124,395	13,197	-	49,000	13,255	-	48,943
88年	117,437	11,352	-	47,456	11,348	-	47,281
89年	105,924	11,345	-	41,666	11,359	-	41,554
90年	94,531	11,649	-	35,653	11,653	-	35,576
91年	92,614	11,786	-	34,549	11,789	-	34,490
92年	81,820	10,389	-	30,519	10,413	-	30,499
93年	86,167	13,127	-	29,985	13,110	-	29,945
94年	81,718	14,500	-	26,387	14,494	-	26,337
95年	78,603	14,959	-	24,353	14,946	-	24,345
96年	67,149	14,861	-	18,725	14,854	-	18,709
97年	47,793	11,329	34	12,549	11,323	33	12,525
98年	40,335	9,260	415	10,508	9,245	414	10,493
99年	41,300	9,007	910	10,739	8,998	899	10,747
6月	3,474	706	65	966	707	64	966
7月	3,718	781	80	998	774	81	1,004
8月	3,583	775	76	941	775	74	942
9月	3,235	704	79	834	708	76	834
10月	3,410	744	86	877	744	85	874
11月	3,489	745	104	895	746	103	896
12月	3,537	742	112	915	740	112	916
100年	20,873	4,408	693	5,336	4,409	687	5,340
1月	3,473	765	106	866	761	107	868
2月	3,344	685	113	876	687	108	875
3月	3,375	703	119	863	706	120	864
4月	3,471	741	119	878	736	117	880
5月	3,578	759	119	909	765	117	909
6月	3,632	755	117	944	754	118	944

資料來源：本局高雄國際航空站

附註：1. 本表84年以前各機場貨運量包括郵件、貨物及行李。

2. 依據ACI(Airports Council International)國際機場協會定義，自90年1月起本表旅客人數、貨運噸數之定義修正如下：

(1) 各機場旅客人數包括入境、出境及過境旅客。

(2) 各機場國內航線貨運噸數僅包括郵件(mail)及貨物(freight)(不含行李)。

(3) 桃園、高雄及臺北松山機場國際及兩岸航線貨運噸數亦僅包括郵件及貨物(不含行李)；進出口貨物部份涵蓋範圍除一般、機放貨物外，另包括專差快遞及快遞專區之進出口貨物，轉口貨物除轉口進倉外，另包括機下直轉貨物，詳表4「臺灣地區國際機場國際及兩岸航線貨物運量總表」。

3. 自91年3月份起，「民航統計月報」84年至89年各機場貨運量係登載依ACI定義之新數據(不含行李)。

一按國際、兩岸及國內航線分

華民國100年6月止

旅 客 人 數							
總 人 數 (人次)	到 達 人 數			離 開 人 數			過 境
	國際航線 (含港澳)	兩岸航線	國內航線	國際航線 (含港澳)	兩岸航線	國內航線	
9,358,901	1,192,705	-	3,476,609	1,175,889	-	3,512,424	1,274
11,642,578	1,294,306	-	4,486,220	1,276,641	-	4,568,718	16,693
12,158,144	1,461,522	-	4,582,012	1,443,866	-	4,641,304	29,440
11,067,503	1,315,257	-	4,179,770	1,325,604	-	4,230,828	16,044
10,747,210	1,400,598	-	3,977,001	1,392,769	-	3,974,763	2,079
9,144,417	1,546,991	-	3,027,485	1,528,011	-	3,041,349	581
8,284,604	1,498,277	-	2,631,192	1,509,295	-	2,644,187	1,653
7,799,823	1,538,314	-	2,354,435	1,523,693	-	2,379,873	3,508
6,644,742	1,157,427	-	2,172,513	1,152,955	-	2,159,282	2,565
7,586,640	1,522,010	-	2,272,197	1,504,723	-	2,283,780	3,930
7,374,217	1,633,329	-	2,046,752	1,624,478	-	2,068,257	1,401
7,130,321	1,727,194	-	1,824,628	1,712,032	-	1,852,160	14,307
5,717,242	1,692,631	-	1,138,311	1,673,087	-	1,153,763	59,450
4,160,515	1,420,018	3,685	662,620	1,403,115	4,798	665,382	897
3,661,023	1,221,428	66,423	529,945	1,244,767	64,342	533,969	149
4,053,069	1,296,653	162,445	556,320	1,311,207	159,485	566,648	311
357,108	112,079	13,896	50,651	115,663	13,678	51,127	14
411,012	126,454	16,143	58,898	132,684	16,407	60,415	11
387,341	129,020	14,065	51,998	125,899	14,965	51,374	20
308,929	100,712	13,594	41,664	98,756	12,699	41,498	6
321,627	101,563	14,701	43,077	104,597	15,108	42,573	8
320,413	100,765	18,106	42,309	98,984	16,772	43,443	34
305,048	98,526	15,390	38,153	97,631	15,302	39,992	54
1,955,332	581,856	104,097	283,782	588,958	107,361	288,850	428
286,215	95,636	14,846	36,074	90,828	12,005	36,738	88
303,928	85,187	13,540	44,279	99,162	17,542	44,119	99
302,408	91,361	18,586	43,041	86,521	19,021	43,771	107
350,838	102,159	20,145	54,133	99,611	20,224	54,498	68
348,306	97,792	19,281	53,777	102,406	19,885	55,121	44
363,637	109,721	17,699	52,478	110,430	18,684	54,603	22

4. 為方便比較，特追溯編製84年至89年依據ACI定義調整之各機場貨運量(僅含郵件及貨物，不含行李)供參，並置於本局網站「民航運輸統計」表 5-1或 6-1檔案供查詢。
5. 國際及兩岸航線貨運進口、出口及轉口之噸數原始資料係以公斤為單位，本表合計數係以公斤加總，再轉換為公噸，並取小數1位。
6. 配合交通部因應兩岸三通政策實施，自100年3月份起修正起降架次、旅客人數及貨運噸數分類原則，並追溯調整至97年7月資料。

表9 高雄國際機場運輸概況

中華民國84年起至中

年(月)別	貨 運			
	總 噸 數 (公噸)	進 口 / 卸		
		國際航線 (含港澳)	兩岸航線	國內航線
84年	56,163.8	23,644.3	-	2,117.8
85年	63,269.4	25,166.9	-	1,725.4
86年	75,291.8	27,444.5	-	1,789.3
87年	78,708.5	26,262.4	-	1,381.3
88年	90,675.8	31,461.7	-	1,504.4
89年	101,756.2	38,787.9	-	4,329.9
90年	88,743.8	31,703.0	-	1,605.7
91年	95,781.7	33,341.7	-	1,553.5
92年	84,602.5	26,155.2	-	1,544.1
93年	87,758.2	25,588.9	-	1,594.7
94年	81,453.4	22,808.7	-	1,455.4
95年	76,997.0	22,106.0	-	2,176.7
96年	70,241.3	20,394.6	-	2,900.1
97年	62,139.4	18,290.2	-	1,810.3
98年	54,382.0	15,217.2	228.1	1,411.4
99年	64,850.8	15,182.0	921.4	1,481.0
6月	5,653.3	1,376.6	69.4	117.1
7月	5,753.0	1,349.8	84.2	126.9
8月	5,266.3	1,208.1	57.8	135.8
9月	4,949.6	1,143.4	41.8	120.3
10月	5,163.8	1,144.4	71.3	112.4
11月	5,223.4	1,031.4	79.9	109.8
12月	5,010.4	1,036.1	87.5	172.0
100年	27,608.1	6,772.6	470.4	665.6
1月	5,109.2	1,068.9	88.7	148.3
2月	3,563.3	832.4	48.5	94.5
3月	5,201.3	1,371.1	95.5	91.3
4月	4,852.6	1,318.2	71.9	107.0
5月	4,527.9	1,143.2	73.3	111.0
6月	4,353.7	1,038.8	92.6	113.6

一按國際、兩岸及國內航線分(續)

華民國100年6月止

噸 數				
出口／裝			轉 口	
國際航線 (含港澳)	兩岸航線	國內航線	進 倉	機下直轉
26,422.6	-	3,006.2	972.9	-
34,053.0	-	2,227.4	96.8	-
43,289.6	-	2,519.5	248.9	-
47,499.3	-	3,014.6	550.9	-
53,880.1	-	3,569.2	260.5	-
56,433.3	-	1,936.1	268.9	-
50,982.5	-	4,167.0	260.3	25.4
55,265.0	-	5,387.9	232.9	0.8
50,973.2	-	4,102.1	1,825.8	2.0
53,204.2	-	4,670.0	2,697.8	2.5
48,911.8	-	3,958.9	4,318.7	-
45,191.5	-	4,274.1	3,248.7	-
39,117.9	-	4,360.7	3,468.1	-
37,239.6	-	2,945.1	1,854.3	-
31,682.8	522.5	2,765.8	2,554.2	-
37,814.2	1,992.5	2,899.5	4,560.3	-
3,285.8	171.8	271.1	361.5	-
3,457.7	208.4	267.0	259.0	-
3,235.2	184.4	276.9	168.2	-
2,999.4	143.9	257.0	243.9	-
3,058.1	139.6	272.7	365.2	-
3,158.1	170.9	195.3	478.1	-
3,058.5	202.5	196.4	257.5	-
16,297.5	919.3	1,155.4	1,327.3	-
3,130.3	183.9	187.2	302.0	-
2,242.3	124.7	130.6	90.3	-
2,953.2	170.5	183.5	336.4	-
2,756.4	149.8	192.8	256.4	-
2,623.1	156.1	240.6	180.6	-
2,592.2	134.3	220.7	161.6	-

表10 臺北松山

中華民國41年起至中

年(月)別	起 降 架 次 (次)				旅 客	
	總 架 次	每 日 平 均	到 達 架 次	離 開 架 次	總 人 數 (人次)	每 日 平 均
41年	5,133	14	5,133	-	26,378	72
45年	6,213	17	6,213	-	81,051	221
50年	8,296	23	8,296	-	136,791	375
55年	21,337	58	21,337	-	615,770	1,687
60年	46,357	127	46,357	-	2,133,015	5,844
65年	58,216	159	58,216	-	4,747,613	12,972
70年	21,638	59	21,638	-	2,035,235	5,576
75年	22,044	60	22,044	-	1,839,025	5,038
80年	68,532	188	68,532	-	4,191,545	11,484
85年	190,398	520	190,398	-	15,204,650	41,543
88年	176,242	483	176,242	-	13,809,154	37,833
89年	161,919	442	161,919	-	11,110,743	30,357
90年	151,617	415	151,617	-	10,092,269	27,650
91年	139,112	381	139,112	-	8,789,651	24,081
92年	118,886	326	118,886	-	8,108,710	22,216
93年	110,806	303	110,806	-	8,349,732	22,813
94年	98,479	270	98,479	-	7,596,578	20,813
95年	87,955	241	87,955	-	6,728,709	18,435
96年	68,084	187	33,984	34,100	4,470,859	12,249
97年	49,264	135	24,548	24,716	3,101,854	8,475
98年	44,655	122	22,168	22,487	3,091,066	8,469
99年	48,925	134	24,416	24,509	3,712,841	10,172
6月	4,070	136	2,033	2,037	307,384	10,246
7月	4,938	159	2,468	2,470	401,279	12,944
8月	4,679	151	2,334	2,345	363,742	11,734
9月	3,958	132	1,987	1,971	287,510	9,584
10月	4,049	131	2,018	2,031	295,210	9,523
11月	4,309	144	2,152	2,157	384,533	12,818
12月	4,357	141	2,173	2,184	368,225	11,878
100年	27,693	153	13,813	13,880	2,438,836	13,474
1月	4,337	140	2,166	2,171	360,266	11,621
2月	4,311	154	2,147	2,164	366,314	13,083
3月	4,211	136	2,096	2,115	354,286	11,429
4月	4,649	155	2,321	2,328	404,925	13,498
5月	5,018	162	2,505	2,513	455,216	14,684
6月	5,167	172	2,578	2,589	497,829	16,594

資料來源：本局臺北國際航空站

機場運輸概況

華民國100年6月止

人 數			貨 運 噸 數				
到 達 人 數	離 開 人 數	過 境	總噸數 (公噸)	每日平均	進口／卸 (公噸)	出口／裝 (公噸)	轉口 (公噸)
26,378	-	-	3,122.0	8.5	-	3,122.0	-
81,051	-	-	1,958.0	5.3	-	1,958.0	-
136,791	-	-	5,756.0	15.8	-	5,756.0	-
615,770	-	-	14,243.0	39.0	10,985.2	3,257.8	-
1,840,738	-	292,277	54,033.4	148.0	43,389.1	10,644.3	-
4,316,820	-	430,793	116,730.1	318.9	92,681.9	24,048.2	-
2,035,235	-	-	7,187.6	19.7	-	7,187.6	-
1,839,025	-	-	5,861.3	16.1	-	5,861.3	-
4,191,545	-	-	14,033.8	38.4	14,033.8	-	-
15,204,650	-	-	9,785.1	26.7	9,785.1	-	-
13,809,154	-	-	10,342.8	28.3	10,342.8	-	-
11,110,743	-	-	11,009.5	30.1	11,009.5	-	-
10,092,269	-	-	13,924.0	38.1	13,924.0	-	-
8,789,651	-	-	17,085.9	46.8	17,085.9	-	-
8,108,710	-	-	17,112.8	46.9	17,112.8	-	-
8,349,732	-	-	15,220.1	41.6	15,220.1	-	-
7,596,578	-	-	14,006.2	38.4	14,006.2	-	-
6,728,709	-	-	15,024.2	41.2	15,024.2	-	-
2,241,051	2,229,808	-	13,115.3	35.9	4,673.7	8,441.6	-
1,552,626	1,549,228	-	11,830.8	32.3	3,274.9	8,555.9	-
1,542,616	1,548,450	-	11,405.7	31.2	2,769.1	8,636.6	-
1,859,717	1,853,124	-	14,355.0	39.3	3,696.8	10,119.2	539.0
151,913	155,471	-	935.8	31.2	206.0	729.8	-
199,962	201,317	-	941.8	30.4	199.3	742.5	-
184,180	179,562	-	994.7	32.1	226.9	767.8	-
145,078	142,432	-	993.8	33.1	267.9	725.9	-
149,023	146,187	-	537.7	17.3	225.5	312.2	-
195,388	189,145	-	2,373.9	79.1	480.2	1,617.7	276.1
187,053	181,172	-	2,818.4	90.9	899.4	1,656.1	262.9
1,213,882	1,224,954	-	18,176.1	100.4	6,194.2	9,861.1	2,120.8
177,880	182,386	-	2,916.2	94.1	997.6	1,631.0	287.6
181,450	184,864	-	2,668.0	95.3	962.4	1,232.2	473.4
180,524	173,762	-	3,179.3	102.6	1,122.8	1,664.4	392.1
202,873	202,052	-	3,404.0	113.5	1,064.9	1,951.2	387.9
225,414	229,802	-	3,426.1	110.5	1,194.0	1,943.3	288.8
245,741	252,088	-	2,582.4	86.1	852.6	1,439.0	290.9

表11 臺北松山國際機場運輸概

中華民國84年起至中

年(月)別	起 降 架 次 (次)						
	總 架 次	到達架次			離開架次		
		國際航線 (含港澳)	兩岸航線	國內航線	國際航線 (含港澳)	兩岸航線	國內航線
84年	172,399	-	-	172,399	-	-	-
85年	190,398	-	-	190,398	-	-	-
86年	187,998	-	-	187,998	-	-	-
87年	174,060	-	-	174,060	-	-	-
88年	176,242	-	-	176,242	-	-	-
89年	161,919	-	-	161,919	-	-	-
90年	151,617	-	-	151,617	-	-	-
91年	139,112	-	-	139,112	-	-	-
92年	118,886	-	-	118,886	-	-	-
93年	110,806	-	-	110,806	-	-	-
94年	98,479	-	-	98,479	-	-	-
95年	87,955	-	-	87,955	-	-	-
96年	68,084	-	-	33,984	-	-	34,100
97年	49,264	-	516	24,032	-	517	24,199
98年	44,655	75	2,049	20,044	84	2,043	20,360
99年	48,925	634	2,995	20,787	635	2,991	20,883
6月	4,070	8	230	1,795	11	229	1,797
7月	4,938	11	303	2,154	9	303	2,158
8月	4,679	12	303	2,019	12	304	2,029
9月	3,958	10	291	1,686	11	291	1,669
10月	4,049	17	305	1,696	20	300	1,711
11月	4,309	264	296	1,592	260	298	1,599
12月	4,357	253	317	1,603	253	315	1,616
100年	27,693	1,468	1,805	10,540	1,468	1,815	10,597
1月	4,337	254	307	1,605	255	310	1,606
2月	4,311	258	283	1,606	259	287	1,618
3月	4,211	253	311	1,532	253	309	1,553
4月	4,649	231	290	1,800	232	289	1,807
5月	5,018	240	311	1,954	239	313	1,961
6月	5,167	232	303	2,043	230	307	2,052

資料來源：本局臺北國際航空站

況一按國際、兩岸及國內航線分

華民國100年6月止

旅 客 人 數							
總 人 數 (人次)	到 達 人 數			離 開 人 數			過 境
	國 際 航 線 (含 港 澳)	兩 岸 航 線	國 內 航 線	國 際 航 線 (含 港 澳)	兩 岸 航 線	國 內 航 線	
11,802,136	-	-	11,802,136	-	-	-	-
15,204,650	-	-	15,204,650	-	-	-	-
15,394,038	-	-	15,394,038	-	-	-	-
13,733,447	-	-	13,733,447	-	-	-	-
13,809,154	-	-	13,809,154	-	-	-	-
11,110,743	-	-	11,110,743	-	-	-	-
10,092,269	-	-	10,092,269	-	-	-	-
8,789,651	-	-	8,789,651	-	-	-	-
8,108,710	-	-	8,108,710	-	-	-	-
8,349,732	-	-	8,349,732	-	-	-	-
7,596,578	-	-	7,596,578	-	-	-	-
6,728,709	-	-	6,728,709	-	-	-	-
4,470,859	-	-	2,241,051	-	-	2,229,808	-
3,101,854	-	75,551	1,477,075	-	74,587	1,474,641	-
3,091,066	418	287,939	1,254,259	444	289,304	1,258,702	-
3,712,841	95,921	440,884	1,322,912	95,338	441,300	1,316,486	-
307,384	54	34,788	117,071	55	35,934	119,482	-
401,279	40	45,629	154,293	39	44,120	157,158	-
363,742	52	43,494	140,634	62	45,104	134,396	-
287,510	53	42,098	102,927	41	40,806	101,585	-
295,210	1,899	41,003	106,121	1,796	42,380	102,011	-
384,533	45,525	49,370	100,493	45,975	46,380	96,790	-
368,225	47,945	45,875	93,233	47,017	44,513	89,642	-
2,438,836	262,761	274,665	676,456	269,198	278,792	676,964	-
360,266	49,552	45,110	83,218	55,098	38,346	88,942	-
366,314	49,162	32,406	99,882	46,320	43,109	95,435	-
354,286	44,094	50,083	86,347	41,112	48,299	84,351	-
404,925	35,327	48,947	118,599	35,694	48,953	117,405	-
455,216	41,050	50,472	133,892	45,770	52,270	131,762	-
497,829	43,576	47,647	154,518	45,204	47,815	159,069	-

表11 臺北松山國際機場運輸概

中華民國84年起至中

年(月)別	貨 運			
	總 噸 數 (公噸)	進 口 / 卸		
		國際航線 (含港澳)	兩岸航線	國內航線
84年	10,058.1	-	-	10,058.1
85年	9,785.1	-	-	9,785.1
86年	11,179.1	-	-	11,179.1
87年	10,171.9	-	-	10,171.9
88年	10,342.8	-	-	10,342.8
89年	11,009.5	-	-	11,009.5
90年	13,924.0	-	-	13,924.0
91年	17,085.9	-	-	17,085.9
92年	17,112.8	-	-	17,112.8
93年	15,220.1	-	-	15,220.1
94年	14,006.2	-	-	14,006.2
95年	15,024.2	-	-	15,024.2
96年	13,115.3	-	-	4,673.7
97年	11,830.8	-	-	3,274.9
98年	11,405.7	-	-	2,769.1
99年	14,355.0	574.0	344.8	2,778.0
6月	935.8	-	-	206.0
7月	941.8	-	-	199.3
8月	994.7	-	-	226.9
9月	993.8	-	-	267.9
10月	537.7	-	-	225.5
11月	2,373.9	145.6	109.9	224.7
12月	2,818.4	428.4	235.0	236.0
100年	18,176.1	3,003.1	1,724.1	1,467.0
1月	2,916.2	309.8	268.1	419.7
2月	2,668.0	540.4	231.9	190.1
3月	3,179.3	494.9	430.6	197.3
4月	3,404.0	522.6	321.1	221.2
5月	3,426.1	754.5	228.3	211.1
6月	2,582.4	380.9	244.1	227.5

況一按國際、兩岸及國內航線分(續)

華民國100年6月止

噸數				
出口／裝			轉口	
國際航線 (含港澳)	兩岸航線	國內航線	進倉	機下直轉
-	-	-	-	-
-	-	-	-	-
-	-	-	-	-
-	-	-	-	-
-	-	-	-	-
-	-	-	-	-
-	-	-	-	-
-	-	-	-	-
-	-	-	-	-
-	-	-	-	-
-	-	-	-	-
-	-	8,441.6	-	-
-	-	8,555.9	-	-
-	-	8,636.6	-	-
2,167.2	77.7	7,874.3	539.0	-
-	-	729.8	-	-
-	-	742.5	-	-
-	-	767.8	-	-
-	-	725.9	-	-
-	-	312.2	-	-
1,099.8	11.0	506.9	276.1	-
1,067.4	66.7	522.0	262.9	-
5,851.9	497.9	3,511.3	2,120.8	-
928.4	102.7	599.9	287.6	-
824.1	63.2	344.9	473.4	-
1,041.1	82.9	540.3	392.1	-
1,268.2	78.4	604.5	387.9	-
1,159.6	78.5	705.3	288.8	-
630.5	92.1	716.3	290.9	-

表12 臺灣桃園國際機場

中華民國1

國家地區 貨物類別	合 計	孟 加 拉	香 港	澳 門	馬來西亞	新 加 坡	泰 國	菲 律 賓	中 東	韓 國
總計	33,750,371	-	4,505,902	866,656	601,732	1,426,565	1,149,684	850,096	146,801	1,303,860
農產品	2,011,290	-	11,084	25	16,148	427	416,372	8,860	24	532
林產品	20,386	-	3,202	-	-	-	-	-	-	-
禽畜產品	152,366	-	985	250	3,188	7,727	8,059	2,409	181	7,888
水產品	2,301,212	-	57,800	15,509	12,787	37,738	205,580	389,450	-	34,751
狩獵品	1,379	-	-	-	-	-	-	-	102	-
能源礦產品	91,225	-	1,155	-	174	1,294	4,271	1,397	-	3,903
金屬礦石	22,585	-	6	-	4,807	1,015	294	-	-	78
非金屬礦產品	3,396	-	2	-	-	-	-	-	-	-
寶石原石	187	-	32	-	-	1	-	-	-	4
加工食品	94,507	-	1,294	-	240	1,620	6,480	196	214	2,346
飲料及菸類	121,147	-	11,200	-	13,351	3,649	-	61	423	12,947
紡織類	101,586	-	17,019	-	-	1,639	2,176	26,171	518	4,073
紡織衣著飾品	881,232	-	107,177	510,579	567	1,940	10,582	3,211	46	9,481
皮革、毛皮品	119,060	-	2,746	-	19,987	5,829	2,289	1,038	-	10,855
木竹、藤製品	40,582	-	4,364	-	132	53	61	43	18	11,140
紙漿紙品印刷	234,821	-	40,248	-	1,065	8,081	11,686	2,019	-	10,858
化學材料	23,301	-	272	-	-	592	-	2,334	-	-
化學製品	958,481	-	27,441	-	6,809	135,217	3,737	372	992	21,266
橡膠塑膠品	305,665	-	11,675	92,035	1,094	14,213	2,026	2,110	1,259	9,237
非金屬礦物製品	606,514	-	36,214	-	15,183	4,511	12,908	1,548	87	72,473
基本金屬	363,453	-	715	-	8,032	13,584	1,764	1,726	1,162	31,379
金屬製品	437,571	-	19,587	-	7,950	141,812	4,334	1,583	46	8,100
機械	5,839,797	-	1,753,317	170,629	122,229	119,912	53,092	77,754	2,672	335,621
電力及電器	13,706,867	-	2,153,007	51,368	227,111	722,106	229,981	286,809	128,994	508,393
運輸工具	349,259	-	52,102	-	7,189	8,929	3,695	2,297	1	1,100
精密儀器設備	769,315	-	16,386	-	28,170	31,816	8,949	2,838	170	21,943
其他製品	4,062,056	-	169,227	26,261	104,274	159,199	159,179	35,271	4,008	182,981
藝術珍藏古董	7,303	-	168	-	-	9	134	-	-	75
特殊商品	4	-	-	-	-	-	-	-	-	-
私人後送行李	7,434	-	108	-	-	95	-	-	-	-
外交郵袋	11,490	-	15	-	13	92	328	51	67	92
金銀寶飾貴重品	75,766	-	4,678	-	1,138	2,997	1,700	536	5,817	1,793
玩具類	3,254	-	541	-	-	-	-	-	-	-
文教器材	2,790	-	-	-	-	348	-	-	-	-
運動休閒器材	2,052	-	1,523	-	-	-	-	-	-	-
航空公司貨	3,287	-	594	-	94	120	7	3	-	52
軍用物品	17,751	-	18	-	-	-	-	9	-	499

資料來源：桃園國際機場股份有限公司

附 註：本表係臺灣桃園國際機場航空貨物集散站經營業一般及機放貨物資料，僅包括華儲、永儲、遠翔及長榮空運倉儲之出口貨物未含快遞貨物專區 Express Handling Unit (EHU)、專差快遞 On Board Courier (OBC)、UPS 及FedEx倉儲專區貨量。

進口貨物—按國家地區分

00年6月份

單位：公斤

國家地區 貨物類別	琉 球	日 本	越 南	印 尼	印 度	斯里蘭卡	中國大陸	亞洲其他 國 家	美 國	加 拿 大
總計	663	5,994,682	155,750	656,934	76,504	31,074	4,305,137	251,397	6,164,411	68,903
農產品	-	38,562	434	11,427	1,083	-	628	9,563	1,466,081	1,998
林產品	-	201	-	-	-	-	10,806	-	-	-
禽畜產品	-	36,958	-	15	3,713	-	18,856	5,862	25,591	89
水產品	-	57,596	60,103	464,408	16,446	28,057	12,216	63,236	51,800	30,525
狩獵品	-	612	-	-	-	-	-	-	-	-
能源礦產品	-	31,401	3,925	-	-	-	6,362	-	8,821	-
金屬礦石	-	973	128	15	-	-	6,884	-	992	-
非金屬礦產品	-	354	-	-	-	-	1,205	-	1,835	-
寶石原石	-	-	-	-	-	-	-	-	-	-
加工食品	-	21,249	-	403	31	-	4,697	-	23,259	-
飲料及菸類	-	12,361	4,379	-	545	-	7,644	-	20,431	432
紡織類	-	8,776	140	-	2,712	1,065	9,941	-	11,851	-
紡織衣著飾品	-	53,703	5,028	641	16,894	-	23,699	4,213	71,059	29
皮革、毛皮品	-	25,373	-	810	-	-	22,807	93	10,985	6
木竹、藤製品	-	2,140	-	-	119	-	13,858	525	3,877	-
紙漿紙品印刷	-	33,549	604	1,159	43	28	35,597	23	53,821	100
化學材料	-	11,212	-	-	-	-	-	-	2,296	-
化學製品	-	234,749	-	1,023	1,886	-	56,044	1,107	157,500	5,895
橡膠塑膠品	-	37,835	3,122	50	339	-	61,797	65	53,385	26
非金屬礦物製品	-	237,763	512	669	1,026	-	70,878	49	56,400	18
基本金屬	-	103,000	310	2,876	151	-	12,746	13	117,287	7
金屬製品	-	74,729	2,714	999	1,095	84	53,803	46	50,754	15
機械	663	1,361,552	2,043	6,259	2,209	-	499,185	5,081	284,091	1
電力及電器	-	2,736,577	64,288	41,419	8,875	-	2,776,076	119,681	1,802,289	10,165
運輸工具	-	63,789	-	1,854	368	-	79,042	-	82,625	180
精密儀器設備	-	237,712	-	-	733	-	85,165	2,289	258,664	64
其他製品	-	551,307	7,978	121,856	18,236	1,840	423,137	35,683	1,523,710	19,326
藝術珍藏古董	-	141	-	-	-	-	372	3,432	444	-
特殊商品	-	-	-	-	-	-	-	-	4	-
私人後送行李	-	1,677	-	-	-	-	763	-	4,307	-
外交郵袋	-	1,720	28	29	-	-	528	-	815	27
金銀寶飾貴重品	-	9,207	14	1,022	-	-	7,725	436	10,059	-
玩具類	-	1,356	-	-	-	-	846	-	27	-
文教器材	-	-	-	-	-	-	-	-	128	-
運動休閒器材	-	-	-	-	-	-	177	-	133	-
航空公司貨	-	76	-	-	-	-	9	-	686	-
軍用物品	-	6,472	-	-	-	-	1,644	-	8,404	-

表12 臺灣桃園國際機場

中華民國1

國家地區 貨物類別	中 南 美	澳 洲	紐 西 蘭	大 洋 洲	南 非	非洲其他 國 家	德 國	荷 蘭	英 國	法 國
總計	44,799	95,920	32,149	2,585	27,932	56,404	925,820	461,966	399,542	173,097
農產品	6,911	1,636	1,157	1,400	10	-	359	13,688	327	326
林產品	-	1,580	-	-	2,363	-	43	2,173	-	-
禽畜產品	52	3,978	1,687	-	410	7	3,514	5,643	1,487	4,301
水產品	11,354	16,682	8,345	90	10,848	845	2,348	62,811	25,650	710
狩獵品	-	-	-	-	-	-	485	180	-	-
能源礦產品	-	605	900	-	8	-	11,869	253	2,499	188
金屬礦石	-	-	-	-	-	-	-	-	-	81
非金屬礦產品	-	-	-	-	-	-	-	-	-	-
寶石原石	-	-	-	-	-	-	-	-	-	-
加工食品	67	1,837	-	-	-	-	406	2,020	4,044	6,123
飲料及菸類	-	-	334	-	-	-	5,271	7,286	11,490	1,409
紡織類	-	278	529	-	-	-	1,724	187	2,575	993
紡織衣著飾品	-	-	-	-	-	36,818	1,498	393	1,408	3,437
皮革、毛皮品	-	72	-	-	57	-	7,305	687	1,255	452
木竹、藤製品	-	1,000	-	-	-	-	916	209	232	-
紙漿紙品印刷	11	2,591	-	135	-	-	4,763	1,781	19,039	1,359
化學材料	21	-	-	-	-	-	5,918	-	-	-
化學製品	721	4,126	4,846	-	571	36	39,071	8,179	25,072	33,556
橡膠塑膠品	835	456	-	-	50	-	4,205	913	630	190
非金屬礦物製品	11	-	-	-	-	-	18,807	2,028	50,826	1,450
基本金屬	-	374	-	-	185	-	17,713	732	10,086	1,492
金屬製品	-	106	319	-	-	-	20,844	27,829	3,853	521
機械	4,945	1,649	1,038	-	53	17,362	67,287	17,418	37,423	22,715
電力及電器	18,150	37,294	2,731	960	4,092	1,129	596,974	188,006	93,397	27,488
運輸工具	-	451	-	-	-	-	2,240	1,305	4,460	11,635
精密儀器設備	-	-	-	-	61	-	2,883	52,346	9,992	33
其他製品	1,721	13,589	10,263	-	9,224	207	101,543	58,951	87,807	54,298
藝術珍藏古董	-	-	-	-	-	-	1,965	-	541	22
特殊商品	-	-	-	-	-	-	-	-	-	-
私人後送行李	-	-	-	-	-	-	130	42	307	-
外交郵袋	-	7,616	-	-	-	-	49	16	-	4
金銀寶飾貴重品	-	-	-	-	-	-	1,556	6,793	5,142	314
玩具類	-	-	-	-	-	-	52	-	-	-
文教器材	-	-	-	-	-	-	2,217	97	-	-
運動休閒器材	-	-	-	-	-	-	219	-	-	-
航空公司貨	-	-	-	-	-	-	1,646	-	-	-
軍用物品	-	-	-	-	-	-	-	-	-	-

進口貨物—按國家地區分(續)

00年6月份

單位：公斤

國家地區 貨物類別	比利時	西班牙	義大利	瑞士	奧地利	挪威	盧森堡	瑞典	東歐	歐洲其他 國家
總計	134,235	45,531	134,239	185,488	109,034	599,302	1,411,045	40,547	230,888	83,097
農產品	-	-	-	410	-	-	224	-	-	1,594
林產品	-	-	-	-	-	-	18	-	-	-
禽畜產品	-	4,240	3,331	1,305	131	-	90	-	-	419
水產品	750	365	-	-	3,695	581,244	10,281	350	-	26,842
狩獵品	-	-	-	-	-	-	-	-	-	-
能源礦產品	-	487	9,784	450	323	-	103	488	-	565
金屬礦石	-	-	-	1,511	3,001	-	-	-	-	2,800
非金屬礦產品	-	-	-	-	-	-	-	-	-	-
寶石原石	-	-	-	7	143	-	-	-	-	-
加工食品	12,261	161	3,754	986	200	-	-	-	25	594
飲料及菸類	560	690	403	2,373	295	-	1,674	106	1,265	568
紡織類	3,843	1,543	2,399	495	-	-	897	9	33	-
紡織衣著飾品	214	311	938	17,029	54	-	283	-	-	-
皮革、毛皮品	135	19	4,122	308	55	-	856	58	551	310
木竹、藤製品	-	-	1,753	-	-	-	32	-	-	110
紙漿紙品印刷	1,669	-	1,890	143	597	1,431	531	-	-	-
化學材料	-	-	-	-	-	-	656	-	-	-
化學製品	47,094	5,089	3,046	54,905	8,485	-	32,774	1,990	33,016	1,866
橡膠塑膠品	1,541	1,563	2,010	1,273	180	-	1,395	20	-	136
非金屬礦物製品	2,419	294	10,875	606	3,463	-	4,216	121	-	1,159
基本金屬	280	239	547	3,071	1,794	-	30,870	227	-	1,091
金屬製品	206	385	1,962	2,426	1,910	421	3,054	2,350	187	3,547
機械	30,678	1,848	19,085	8,615	7,506	984	787,537	8,394	1,350	7,600
電力及電器	23,091	4,026	36,143	46,507	49,858	1,032	494,618	8,884	188,371	16,977
運輸工具	1	38	1,703	5,323	1,287	-	12,680	4,414	437	114
精密儀器設備	229	43	369	3,372	1,217	1	1,808	152	20	1,890
其他製品	9,098	24,190	30,083	32,825	24,826	14,189	12,988	12,647	5,633	14,501
藝術珍藏古董	-	-	-	-	-	-	-	-	-	-
特殊商品	-	-	-	-	-	-	-	-	-	-
私人後送行李	-	-	-	5	-	-	-	-	-	-
外交郵袋	-	-	-	-	-	-	-	-	-	-
金銀寶飾貴重品	166	-	42	1,445	14	-	12,853	304	-	15
玩具類	-	-	-	-	-	-	-	33	-	399
文教器材	-	-	-	-	-	-	-	-	-	-
運動休閒器材	-	-	-	-	-	-	-	-	-	-
航空公司貨	-	-	-	-	-	-	-	-	-	-
軍用物品	-	-	-	98	-	-	607	-	-	-

表13 臺灣桃園國際機場

中華民國1

國家地區 貨物類別	合 計	孟 加 拉	香 港	澳 門	馬來西亞	新 加 坡	泰 國	菲 律 賓	中 東	韓 國
總計	37,868,633	65,489	4,520,598	170,331	667,544	1,301,991	933,065	362,969	529,750	1,588,762
農產品	753,579	-	32,803	2,205	5,869	22,666	4,535	2,110	4,255	36,145
林產品	373	-	-	-	-	-	-	-	-	-
禽畜產品	4,763	-	655	-	1,148	59	-	-	-	353
水產品	665,356	-	8,695	-	553	4,216	100	200	2,920	553
狩獵品	-	-	-	-	-	-	-	-	-	-
能源礦產品	-	-	-	-	-	-	-	-	-	-
金屬礦石	28	-	-	-	-	-	-	-	-	-
非金屬礦產品	281	-	-	-	-	-	-	-	-	-
寶石原石	-	-	-	-	-	-	-	-	-	-
加工食品	8,105	-	-	-	-	-	2,425	-	-	-
飲料及菸類	274	-	-	-	-	25	12	-	-	-
紡織類	17,485	-	-	-	-	126	-	-	276	129
紡織衣著飾品	-	-	-	-	-	-	-	-	-	-
皮革、毛皮品	-	-	-	-	-	-	-	-	-	-
木竹、藤製品	-	-	-	-	-	-	-	-	-	-
紙漿紙品印刷	47,978	-	9,334	4,450	478	336	-	-	20	-
化學材料	873	-	-	-	-	-	-	-	-	145
化學製品	3,274	-	1,151	-	-	-	-	1,542	-	8
橡膠塑膠品	13,162	-	2,326	-	1,174	845	420	-	-	2,101
非金屬礦物製品	1,949	-	1,736	-	-	-	-	-	-	-
基本金屬	3	-	-	-	-	-	-	-	-	-
金屬製品	3,928	-	-	-	-	488	100	-	-	-
機械	14,616	-	-	165	4,525	2	-	-	-	-
電力及電器	18,808,536	56,426	1,919,013	41,807	457,027	555,276	714,781	126,336	468,308	1,164,065
運輸工具	-	-	-	-	-	-	-	-	-	-
精密儀器設備	1,477	-	-	-	-	-	268	-	-	1,060
其他製品	17,516,982	9,063	2,542,846	121,704	196,762	717,900	210,293	232,701	53,918	384,121
藝術珍藏古董	-	-	-	-	-	-	-	-	-	-
特殊商品	-	-	-	-	-	-	-	-	-	-
私人後送行李	-	-	-	-	-	-	-	-	-	-
外交郵袋	2,076	-	47	-	8	52	131	80	42	82
金銀寶飾貴重品	2,003	-	1,992	-	-	-	-	-	11	-
玩具類	-	-	-	-	-	-	-	-	-	-
文教器材	-	-	-	-	-	-	-	-	-	-
運動休閒器材	-	-	-	-	-	-	-	-	-	-
航空公司貨	94	-	-	-	-	-	-	-	-	-
軍用物品	1,438	-	-	-	-	-	-	-	-	-

資料來源：桃園國際機場股份有限公司

附 註：本表係臺灣桃園國際機場航空貨物集散站經營業一般及機放貨物資料，僅包括華儲、永儲、遠翔及長榮空運倉儲之出口貨物未含快遞貨物專區 Express Handling Unit (EHU)、專差快遞 On Board Courier (OBC)、UPS 及FedEx倉儲專區貨量。

出口貨物—按國家地區分

00年6月份

單位：公斤

國家地區 貨物類別	琉 球	日 本	越 南	印 尼	印 度	斯里蘭卡	中國大陸	亞洲其他 國 家	美 國	加 拿 大
總計	19,973	4,140,410	535,409	464,800	653,043	106,805	7,623,497	323,050	6,236,875	262,751
農產品	-	501,301	1,704	6,741	320	-	12,206	2,295	29,184	2,383
林產品	-	373	-	-	-	-	-	-	-	-
禽畜產品	-	1,106	-	24	-	-	537	325	421	6
水產品	-	620,785	13,678	-	-	-	400	1,675	11,131	-
狩獵品	-	-	-	-	-	-	-	-	-	-
能源礦產品	-	-	-	-	-	-	-	-	-	-
金屬礦石	-	-	-	-	-	-	-	-	28	-
非金屬礦產品	-	281	-	-	-	-	-	-	-	-
寶石原石	-	-	-	-	-	-	-	-	-	-
加工食品	-	5,239	441	-	-	-	-	-	-	-
飲料及菸類	-	-	-	-	-	-	-	-	226	-
紡織類	-	5,930	1,928	1,738	-	-	4,884	222	222	-
紡織衣著飾品	-	-	-	-	-	-	-	-	-	-
皮革、毛皮品	-	-	-	-	-	-	-	-	-	-
木竹、藤製品	-	-	-	-	-	-	-	-	-	-
紙漿紙品印刷	-	6,333	4,970	-	-	-	9,642	-	8,883	-
化學材料	-	100	-	188	-	-	-	-	24	-
化學製品	-	22	-	-	5	-	3	-	238	-
橡膠塑膠品	-	114	797	438	-	-	4,506	-	309	-
非金屬礦物製品	-	79	-	-	134	-	-	-	-	-
基本金屬	-	-	-	-	-	-	-	-	-	-
金屬製品	-	-	-	-	-	-	714	108	2,096	-
機械	-	3,891	-	-	-	-	614	330	4,449	-
電力及電器	19,895	2,192,031	264,160	271,790	381,631	23,977	2,331,214	173,598	3,756,558	129,336
運輸工具	-	-	-	-	-	-	-	-	-	-
精密儀器設備	-	-	-	-	109	-	-	-	-	-
其他製品	78	802,590	247,681	183,813	270,844	82,828	5,258,777	144,486	2,420,949	130,900
藝術珍藏古董	-	-	-	-	-	-	-	-	-	-
特殊商品	-	-	-	-	-	-	-	-	-	-
私人後送行李	-	-	-	-	-	-	-	-	-	-
外交郵袋	-	174	50	68	-	-	-	11	686	126
金銀寶飾貴重品	-	-	-	-	-	-	-	-	-	-
玩具類	-	-	-	-	-	-	-	-	-	-
文教器材	-	-	-	-	-	-	-	-	-	-
運動休閒器材	-	-	-	-	-	-	-	-	-	-
航空公司貨	-	61	-	-	-	-	-	-	33	-
軍用物品	-	-	-	-	-	-	-	-	1,438	-

表13 臺灣桃園國際機場

中華民國1

國家地區 貨物類別	中 南 美	澳 洲	紐 西 蘭	大 洋 洲	南 非	非洲其他 國 家	德 國	荷 蘭	英 國	法 國
總計	446,557	463,995	68,122	14,607	151,854	167,871	1,792,011	787,120	782,930	429,564
農產品	3,106	8,578	100	3,865	1,825	-	3,558	36,188	21,728	530
林產品	-	-	-	-	-	-	-	-	-	-
禽畜產品	-	-	-	-	9	-	35	-	-	75
水產品	-	-	-	210	-	-	-	100	140	-
狩獵品	-	-	-	-	-	-	-	-	-	-
能源礦產品	-	-	-	-	-	-	-	-	-	-
金屬礦石	-	-	-	-	-	-	-	-	-	-
非金屬礦產品	-	-	-	-	-	-	-	-	-	-
寶石原石	-	-	-	-	-	-	-	-	-	-
加工食品	-	-	-	-	-	-	-	-	-	-
飲料及菸類	-	-	-	-	-	-	-	-	-	-
紡織類	-	-	-	-	-	-	-	-	-	-
紡織衣著飾品	-	-	-	-	-	-	-	-	-	-
皮革、毛皮品	-	-	-	-	-	-	-	-	-	-
木竹、藤製品	-	-	-	-	-	-	-	-	-	-
紙漿紙品印刷	-	1,230	-	-	-	-	-	2,302	-	-
化學材料	-	-	-	-	-	-	416	-	-	-
化學製品	-	-	-	-	-	-	40	13	-	-
橡膠塑膠品	-	-	-	-	-	-	-	-	125	-
非金屬礦物製品	-	-	-	-	-	-	-	-	-	-
基本金屬	-	-	-	-	-	-	3	-	-	-
金屬製品	67	-	-	-	-	-	-	12	-	-
機械	382	-	-	-	-	80	11	-	-	-
電力及電器	351,933	297,960	57,929	8,728	118,384	114,403	826,874	176,849	321,102	280,184
運輸工具	-	-	-	-	-	-	-	-	-	-
精密儀器設備	16	-	-	-	-	-	-	-	-	-
其他製品	91,049	156,227	10,085	1,802	31,636	53,388	960,934	571,656	439,835	148,443
藝術珍藏古董	-	-	-	-	-	-	-	-	-	-
特殊商品	-	-	-	-	-	-	-	-	-	-
私人後送行李	-	-	-	-	-	-	-	-	-	-
外交郵袋	4	-	8	2	-	-	140	-	-	332
金銀寶飾貴重品	-	-	-	-	-	-	-	-	-	-
玩具類	-	-	-	-	-	-	-	-	-	-
文教器材	-	-	-	-	-	-	-	-	-	-
運動休閒器材	-	-	-	-	-	-	-	-	-	-
航空公司貨	-	-	-	-	-	-	-	-	-	-
軍用物品	-	-	-	-	-	-	-	-	-	-

出口貨物—按國家地區分(續)

00年6月份

單位：公斤

國家地區 貨物類別	比 利 時	西 班 牙	義 大 利	瑞 士	奧 地 利	挪 威	盧 森 堡	瑞 典	東 歐	歐洲其他 國 家
總計	114,209	171,335	433,677	141,994	164,271	38,414	431,848	76,550	192,326	492,266
農產品	385	50	2,900	190	-	-	-	-	3,080	774
林產品	-	-	-	-	-	-	-	-	-	-
禽畜產品	-	-	-	5	-	-	-	-	-	5
水產品	-	-	-	-	-	-	-	-	-	-
狩獵品	-	-	-	-	-	-	-	-	-	-
能源礦產品	-	-	-	-	-	-	-	-	-	-
金屬礦石	-	-	-	-	-	-	-	-	-	-
非金屬礦產品	-	-	-	-	-	-	-	-	-	-
寶石原石	-	-	-	-	-	-	-	-	-	-
加工食品	-	-	-	-	-	-	-	-	-	-
飲料及菸類	-	-	-	11	-	-	-	-	-	-
紡織類	293	-	1,574	-	-	-	-	163	-	-
紡織衣著飾品	-	-	-	-	-	-	-	-	-	-
皮革、毛皮品	-	-	-	-	-	-	-	-	-	-
木竹、藤製品	-	-	-	-	-	-	-	-	-	-
紙漿紙品印刷	-	-	-	-	-	-	-	-	-	-
化學材料	-	-	-	-	-	-	-	-	-	-
化學製品	-	-	-	252	-	-	-	-	-	-
橡膠塑膠品	7	-	-	-	-	-	-	-	-	-
非金屬礦物製品	-	-	-	-	-	-	-	-	-	-
基本金屬	-	-	-	-	-	-	-	-	-	-
金屬製品	-	-	-	210	-	-	-	-	133	-
機械	13	-	-	-	-	-	-	-	150	4
電力及電器	29,591	92,988	241,777	89,021	63,507	27,686	135,428	51,054	148,846	327,063
運輸工具	-	-	-	-	-	-	-	-	-	-
精密儀器設備	-	-	-	7	-	-	-	-	6	11
其他製品	83,891	78,297	187,426	52,298	100,764	10,728	296,420	25,333	40,107	164,409
藝術珍藏古董	-	-	-	-	-	-	-	-	-	-
特殊商品	-	-	-	-	-	-	-	-	-	-
私人後送行李	-	-	-	-	-	-	-	-	-	-
外交郵袋	29	-	-	-	-	-	-	-	4	-
金銀寶飾貴重品	-	-	-	-	-	-	-	-	-	-
玩具類	-	-	-	-	-	-	-	-	-	-
文教器材	-	-	-	-	-	-	-	-	-	-
運動休閒器材	-	-	-	-	-	-	-	-	-	-
航空公司貨	-	-	-	-	-	-	-	-	-	-
軍用物品	-	-	-	-	-	-	-	-	-	-

表14 高雄國際機場進

中華民國1

國家地區 貨物類別	合 計	孟 加 拉	香 港	澳 門	馬來西亞	新 加 坡	泰 國	菲 律 賓	中 東	韓 國
總計	1,131,375	118	129,565	3,388	10,763	65,787	66,832	27,539	5,946	38,119
農產品	32,210	-	11,325	-	-	-	20,430	-	-	-
林產品	598	-	-	-	-	-	-	-	-	-
禽畜產品	7	-	7	-	-	-	-	-	-	-
水產品	95,156	-	14,307	-	-	1,100	22,570	8,019	-	-
狩獵品	-	-	-	-	-	-	-	-	-	-
能源礦產品	77	-	-	-	-	-	-	-	-	-
金屬礦石	-	-	-	-	-	-	-	-	-	-
非金屬礦產品	-	-	-	-	-	-	-	-	-	-
寶石原石	6	-	-	-	-	-	-	-	-	-
加工食品	-	-	-	-	-	-	-	-	-	-
飲料及菸類	-	-	-	-	-	-	-	-	-	-
紡織類	-	-	-	-	-	-	-	-	-	-
紡織衣著飾品	-	-	-	-	-	-	-	-	-	-
皮革、毛皮品	-	-	-	-	-	-	-	-	-	-
木竹、藤製品	-	-	-	-	-	-	-	-	-	-
紙漿紙品印刷	-	-	-	-	-	-	-	-	-	-
化學材料	6,307	-	672	-	-	-	-	-	-	75
化學製品	21,197	-	215	83	38	1,019	23	216	2,800	1,138
橡膠塑膠品	2,747	-	-	-	-	-	-	-	-	-
非金屬礦物製品	-	-	-	-	-	-	-	-	-	-
基本金屬	30	-	5	-	-	1	-	-	-	24
金屬製品	100,508	-	4,901	748	421	15,013	1,507	3,381	-	4,007
機械	18,161	-	-	-	328	1,217	-	2	-	226
電力及電器	839,455	118	96,176	2,295	9,976	47,365	22,097	15,921	3,146	32,569
運輸工具	1,391	-	-	-	-	47	135	-	-	-
精密儀器設備	303	-	-	-	-	-	-	-	-	-
其他製品	3,940	-	1,278	262	-	25	70	-	-	80
藝術珍藏古董	12	-	-	-	-	-	-	-	-	-
特殊商品	1,670	-	-	-	-	-	-	-	-	-
私人後送行李	519	-	519	-	-	-	-	-	-	-
外交郵袋	4	-	-	-	-	-	-	-	-	-
金銀寶飾貴重品	387	-	160	-	-	-	-	-	-	-
玩具類	-	-	-	-	-	-	-	-	-	-
文教器材	-	-	-	-	-	-	-	-	-	-
運動休閒器材	-	-	-	-	-	-	-	-	-	-
航空公司貨	-	-	-	-	-	-	-	-	-	-
軍用物品	6,690	-	-	-	-	-	-	-	-	-

資料來源：本局高雄國際航空站

附 註：本表係高雄國際機場華儲貨物集散站經營業一般及機放貨物資料。

口貨物—按國家地區分

00年6月份

單位：公斤

國家地區 貨物類別	琉 球	日 本	越 南	印 尼	印 度	斯里蘭卡	中國大陸	亞洲其他 國 家	美 國	加 拿 大
總計	-	209,335	8,587	4,985	4,819	-	185,165	9,738	185,071	10,886
農產品	-	204	-	-	-	-	-	-	-	-
林產品	-	598	-	-	-	-	-	-	-	-
禽畜產品	-	-	-	-	-	-	-	-	-	-
水產品	-	3,260	1,874	-	-	-	41,878	-	578	1,010
狩獵品	-	-	-	-	-	-	-	-	-	-
能源礦產品	-	77	-	-	-	-	-	-	-	-
金屬礦石	-	-	-	-	-	-	-	-	-	-
非金屬礦產品	-	-	-	-	-	-	-	-	-	-
寶石原石	-	6	-	-	-	-	-	-	-	-
加工食品	-	-	-	-	-	-	-	-	-	-
飲料及菸類	-	-	-	-	-	-	-	-	-	-
紡織類	-	-	-	-	-	-	-	-	-	-
紡織衣著飾品	-	-	-	-	-	-	-	-	-	-
皮革、毛皮品	-	-	-	-	-	-	-	-	-	-
木竹、藤製品	-	-	-	-	-	-	-	-	-	-
紙漿紙品印刷	-	-	-	-	-	-	-	-	-	-
化學材料	-	2,582	8	-	-	-	1,110	-	-	-
化學製品	-	13,209	52	-	-	-	828	-	1,565	-
橡膠塑膠品	-	2,747	-	-	-	-	-	-	-	-
非金屬礦物製品	-	-	-	-	-	-	-	-	-	-
基本金屬	-	-	-	-	-	-	-	-	-	-
金屬製品	-	17,533	1,713	-	-	-	15,823	4,151	5,451	824
機械	-	2,207	-	4,316	-	-	1,795	-	6,116	-
電力及電器	-	166,445	4,940	669	4,819	-	121,563	5,587	163,563	8,991
運輸工具	-	210	-	-	-	-	122	-	743	29
精密儀器設備	-	-	-	-	-	-	-	-	303	-
其他製品	-	14	-	-	-	-	523	-	62	32
藝術珍藏古董	-	12	-	-	-	-	-	-	-	-
特殊商品	-	-	-	-	-	-	1,523	-	-	-
私人後送行李	-	-	-	-	-	-	-	-	-	-
外交郵袋	-	4	-	-	-	-	-	-	-	-
金銀寶飾貴重品	-	227	-	-	-	-	-	-	-	-
玩具類	-	-	-	-	-	-	-	-	-	-
文教器材	-	-	-	-	-	-	-	-	-	-
運動休閒器材	-	-	-	-	-	-	-	-	-	-
航空公司貨	-	-	-	-	-	-	-	-	-	-
軍用物品	-	-	-	-	-	-	-	-	6,690	-

表14 高雄國際機場進

中華民國1

國家地區 貨物類別	中 南 美	澳 洲	紐 西 蘭	大 洋 洲	南 非	非洲其他 國 家	德 國	荷 蘭	英 國	法 國
總計	5,401	2,201	782	1,315	12	5,659	67,491	7,281	14,457	12,179
農產品	-	-	-	-	-	-	-	251	-	-
林產品	-	-	-	-	-	-	-	-	-	-
禽畜產品	-	-	-	-	-	-	-	-	-	-
水產品	-	560	-	-	-	-	-	-	-	-
狩獵品	-	-	-	-	-	-	-	-	-	-
能源礦產品	-	-	-	-	-	-	-	-	-	-
金屬礦石	-	-	-	-	-	-	-	-	-	-
非金屬礦產品	-	-	-	-	-	-	-	-	-	-
寶石原石	-	-	-	-	-	-	-	-	-	-
加工食品	-	-	-	-	-	-	-	-	-	-
飲料及菸類	-	-	-	-	-	-	-	-	-	-
紡織類	-	-	-	-	-	-	-	-	-	-
紡織衣著飾品	-	-	-	-	-	-	-	-	-	-
皮革、毛皮品	-	-	-	-	-	-	-	-	-	-
木竹、藤製品	-	-	-	-	-	-	-	-	-	-
紙漿紙品印刷	-	-	-	-	-	-	-	-	-	-
化學材料	-	-	30	-	-	1	1,423	-	281	120
化學製品	-	-	-	-	-	-	5	-	6	-
橡膠塑膠品	-	-	-	-	-	-	-	-	-	-
非金屬礦物製品	-	-	-	-	-	-	-	-	-	-
基本金屬	-	-	-	-	-	-	-	-	-	-
金屬製品	668	214	-	635	-	1,560	7,426	174	3,647	1,249
機械	125	-	-	-	-	-	337	87	581	-
電力及電器	4,608	1,427	752	680	12	4,067	57,545	6,664	9,942	10,810
運輸工具	-	-	-	-	-	-	-	105	-	-
精密儀器設備	-	-	-	-	-	-	-	-	-	-
其他製品	-	-	-	-	-	31	608	-	-	-
藝術珍藏古董	-	-	-	-	-	-	-	-	-	-
特殊商品	-	-	-	-	-	-	147	-	-	-
私人後送行李	-	-	-	-	-	-	-	-	-	-
外交郵袋	-	-	-	-	-	-	-	-	-	-
金銀寶飾貴重品	-	-	-	-	-	-	-	-	-	-
玩具類	-	-	-	-	-	-	-	-	-	-
文教器材	-	-	-	-	-	-	-	-	-	-
運動休閒器材	-	-	-	-	-	-	-	-	-	-
航空公司貨	-	-	-	-	-	-	-	-	-	-
軍用物品	-	-	-	-	-	-	-	-	-	-

口貨物—按國家地區分(續)

00年6月份

單位：公斤

國家地區 貨物類別	比 利 時	西 班 牙	義 大 利	瑞 士	奧 地 利	挪 威	盧 森 堡	瑞 典	東 歐	歐洲其他 國 家
總計	1,202	536	13,721	4,630	7,939	1,012	11,236	647	2,450	4,581
農產品	-	-	-	-	-	-	-	-	-	-
林產品	-	-	-	-	-	-	-	-	-	-
禽畜產品	-	-	-	-	-	-	-	-	-	-
水產品	-	-	-	-	-	-	-	-	-	-
狩獵品	-	-	-	-	-	-	-	-	-	-
能源礦產品	-	-	-	-	-	-	-	-	-	-
金屬礦石	-	-	-	-	-	-	-	-	-	-
非金屬礦產品	-	-	-	-	-	-	-	-	-	-
寶石原石	-	-	-	-	-	-	-	-	-	-
加工食品	-	-	-	-	-	-	-	-	-	-
飲料及菸類	-	-	-	-	-	-	-	-	-	-
紡織類	-	-	-	-	-	-	-	-	-	-
紡織衣著飾品	-	-	-	-	-	-	-	-	-	-
皮革、毛皮品	-	-	-	-	-	-	-	-	-	-
木竹、藤製品	-	-	-	-	-	-	-	-	-	-
紙漿紙品印刷	-	-	-	-	-	-	-	-	-	-
化學材料	-	-	-	-	-	-	-	4	-	1
化學製品	-	-	-	-	-	-	-	-	-	-
橡膠塑膠品	-	-	-	-	-	-	-	-	-	-
非金屬礦物製品	-	-	-	-	-	-	-	-	-	-
基本金屬	-	-	-	-	-	-	-	-	-	-
金屬製品	-	245	2,624	2,978	710	781	133	66	-	1,925
機械	-	-	-	-	-	-	824	-	-	-
電力及電器	1,202	291	10,203	1,652	7,229	231	10,279	516	2,450	2,655
運輸工具	-	-	-	-	-	-	-	-	-	-
精密儀器設備	-	-	-	-	-	-	-	-	-	-
其他製品	-	-	894	-	-	-	-	61	-	-
藝術珍藏古董	-	-	-	-	-	-	-	-	-	-
特殊商品	-	-	-	-	-	-	-	-	-	-
私人後送行李	-	-	-	-	-	-	-	-	-	-
外交郵袋	-	-	-	-	-	-	-	-	-	-
金銀寶飾貴重品	-	-	-	-	-	-	-	-	-	-
玩具類	-	-	-	-	-	-	-	-	-	-
文教器材	-	-	-	-	-	-	-	-	-	-
運動休閒器材	-	-	-	-	-	-	-	-	-	-
航空公司貨	-	-	-	-	-	-	-	-	-	-
軍用物品	-	-	-	-	-	-	-	-	-	-

表15 高雄國際機場出

中華民國1

國家地區 貨物類別	合 計	孟 加 拉	香 港	澳 門	馬來西亞	新 加 坡	泰 國	菲 律 賓	中 東	韓 國
總計	2,717,088	5,124	613,667	31,005	81,361	115,511	81,421	36,001	12,447	78,280
農產品	123,930	32	37,480	438	304	390	-	1,036	-	3,526
林產品	-	-	-	-	-	-	-	-	-	-
禽畜產品	-	-	-	-	-	-	-	-	-	-
水產品	94,930	-	6,959	-	16,949	7,178	5,587	560	-	1,303
狩獵品	25	-	25	-	-	-	-	-	-	-
能源礦產品	-	-	-	-	-	-	-	-	-	-
金屬礦石	-	-	-	-	-	-	-	-	-	-
非金屬礦產品	281	-	-	-	-	-	-	-	-	-
寶石原石	-	-	-	-	-	-	-	-	-	-
加工食品	6,033	-	11	-	-	8	-	-	-	-
飲料及菸類	-	-	-	-	-	-	-	-	-	-
紡織類	13,969	2,423	2,243	842	-	242	443	-	-	170
紡織衣著飾品	-	-	-	-	-	-	-	-	-	-
皮革、毛皮品	-	-	-	-	-	-	-	-	-	-
木竹、藤製品	749	-	-	-	-	-	-	-	90	-
紙漿紙品印刷	615	-	-	-	-	-	-	-	-	-
化學材料	4,865	-	3,476	-	30	56	58	-	-	145
化學製品	7,215	-	530	-	-	45	-	-	-	-
橡膠塑膠品	81,922	1,337	6,588	9,982	3,216	-	1,272	134	-	1,969
非金屬礦物製品	-	-	-	-	-	-	-	-	-	-
基本金屬	-	-	-	-	-	-	-	-	-	-
金屬製品	15,704	-	1,808	-	-	1,017	505	-	-	-
機械	22,881	-	-	-	4,525	-	658	-	-	-
電力及電器	2,330,496	1,329	549,628	19,700	54,697	106,377	72,898	34,091	12,357	71,136
運輸工具	-	-	-	-	-	-	-	-	-	-
精密儀器設備	9	-	-	-	-	9	-	-	-	-
其他製品	11,917	3	4,919	43	1,640	189	-	180	-	31
藝術珍藏古董	-	-	-	-	-	-	-	-	-	-
特殊商品	-	-	-	-	-	-	-	-	-	-
私人後送行李	-	-	-	-	-	-	-	-	-	-
外交郵袋	9	-	-	-	-	-	-	-	-	-
金銀寶飾貴重品	12	-	-	-	-	-	-	-	-	-
玩具類	-	-	-	-	-	-	-	-	-	-
文教器材	-	-	-	-	-	-	-	-	-	-
運動休閒器材	-	-	-	-	-	-	-	-	-	-
航空公司貨	-	-	-	-	-	-	-	-	-	-
軍用物品	1,526	-	-	-	-	-	-	-	-	-

資料來源：本局高雄國際航空站

附 註：本表係高雄國際機場華儲貨物集散站經營業一般及機放貨物資料。

口貨物—按國家地區分

00年6月份

單位：公斤

國家地區 貨物類別	琉 球	日 本	越 南	印 尼	印 度	斯里蘭卡	中國大陸	亞洲其他 國 家	美 國	加 拿 大
總計	-	411,535	127,066	55,228	16,632	408	617,339	14,270	125,041	6,894
農產品	-	55,398	3,629	-	-	-	6,570	-	9,731	-
林產品	-	-	-	-	-	-	-	-	-	-
禽畜產品	-	-	-	-	-	-	-	-	-	-
水產品	-	4,432	22,502	-	-	-	8,983	430	13,398	220
狩獵品	-	-	-	-	-	-	-	-	-	-
能源礦產品	-	-	-	-	-	-	-	-	-	-
金屬礦石	-	-	-	-	-	-	-	-	-	-
非金屬礦產品	-	281	-	-	-	-	-	-	-	-
寶石原石	-	-	-	-	-	-	-	-	-	-
加工食品	-	5,624	-	-	-	-	366	-	24	-
飲料及菸類	-	-	-	-	-	-	-	-	-	-
紡織類	-	1,178	1,188	3,928	-	-	786	222	-	-
紡織衣著飾品	-	-	-	-	-	-	-	-	-	-
皮革、毛皮品	-	-	-	-	-	-	-	-	-	-
木竹、藤製品	-	-	659	-	-	-	-	-	-	-
紙漿紙品印刷	-	200	-	-	-	-	415	-	-	-
化學材料	-	129	-	244	-	-	-	-	24	-
化學製品	-	78	-	-	96	-	3,366	-	3,100	-
橡膠塑膠品	-	970	30,686	6,663	716	85	17,241	215	265	35
非金屬礦物製品	-	-	-	-	-	-	-	-	-	-
基本金屬	-	-	-	-	-	-	-	-	-	-
金屬製品	-	238	155	-	-	-	1,855	1,143	2,060	-
機械	-	10,826	212	-	-	-	1,014	587	264	295
電力及電器	-	332,027	68,035	44,393	15,768	323	573,936	11,673	95,004	6,344
運輸工具	-	-	-	-	-	-	-	-	-	-
精密儀器設備	-	-	-	-	-	-	-	-	-	-
其他製品	-	133	-	-	52	-	2,807	-	-	-
藝術珍藏古董	-	-	-	-	-	-	-	-	-	-
特殊商品	-	-	-	-	-	-	-	-	-	-
私人後送行李	-	-	-	-	-	-	-	-	-	-
外交郵袋	-	9	-	-	-	-	-	-	-	-
金銀寶飾貴重品	-	12	-	-	-	-	-	-	-	-
玩具類	-	-	-	-	-	-	-	-	-	-
文教器材	-	-	-	-	-	-	-	-	-	-
運動休閒器材	-	-	-	-	-	-	-	-	-	-
航空公司貨	-	-	-	-	-	-	-	-	-	-
軍用物品	-	-	-	-	-	-	-	-	1,171	-

表15 高雄國際機場出

中華民國1

國家地區 貨物類別	中 南 美	澳 洲	紐 西 蘭	大 洋 洲	南 非	非洲其他 國 家	德 國	荷 蘭	英 國	法 國
總計	10,195	20,049	2,886	126	4,059	3,259	80,437	27,982	16,143	17,377
農產品	-	-	-	-	-	-	-	1,232	248	-
林產品	-	-	-	-	-	-	-	-	-	-
禽畜產品	-	-	-	-	-	-	-	-	-	-
水產品	178	13	-	-	1,010	-	1,042	3,162	688	-
狩獵品	-	-	-	-	-	-	-	-	-	-
能源礦產品	-	-	-	-	-	-	-	-	-	-
金屬礦石	-	-	-	-	-	-	-	-	-	-
非金屬礦產品	-	-	-	-	-	-	-	-	-	-
寶石原石	-	-	-	-	-	-	-	-	-	-
加工食品	-	-	-	-	-	-	-	-	-	-
飲料及菸類	-	-	-	-	-	-	-	-	-	-
紡織類	-	-	-	-	-	-	-	-	-	64
紡織衣著飾品	-	-	-	-	-	-	-	-	-	-
皮革、毛皮品	-	-	-	-	-	-	-	-	-	-
木竹、藤製品	-	-	-	-	-	-	-	-	-	-
紙漿紙品印刷	-	-	-	-	-	-	-	-	-	-
化學材料	-	2	-	-	-	-	701	-	-	-
化學製品	-	-	-	-	-	-	-	-	-	-
橡膠塑膠品	48	-	-	-	106	-	84	-	310	-
非金屬礦物製品	-	-	-	-	-	-	-	-	-	-
基本金屬	-	-	-	-	-	-	-	-	-	-
金屬製品	69	-	-	-	-	-	4,844	1,675	-	-
機械	48	-	-	-	295	80	3,832	-	-	245
電力及電器	9,852	20,034	2,886	126	2,648	3,179	68,014	21,913	14,897	16,713
運輸工具	-	-	-	-	-	-	-	-	-	-
精密儀器設備	-	-	-	-	-	-	-	-	-	-
其他製品	-	-	-	-	-	-	1,920	-	-	-
藝術珍藏古董	-	-	-	-	-	-	-	-	-	-
特殊商品	-	-	-	-	-	-	-	-	-	-
私人後送行李	-	-	-	-	-	-	-	-	-	-
外交郵袋	-	-	-	-	-	-	-	-	-	-
金銀寶飾貴重品	-	-	-	-	-	-	-	-	-	-
玩具類	-	-	-	-	-	-	-	-	-	-
文教器材	-	-	-	-	-	-	-	-	-	-
運動休閒器材	-	-	-	-	-	-	-	-	-	-
航空公司貨	-	-	-	-	-	-	-	-	-	-
軍用物品	-	-	-	-	-	-	-	-	-	355

口貨物—按國家地區分(續)

00年6月份

單位：公斤

國家地區 貨物類別	比 利 時	西 班 牙	義 大 利	瑞 士	奧 地 利	挪 威	盧 森 堡	瑞 典	東 歐	歐洲其他 國 家
總計	3,381	7,677	28,267	6,257	3,588	434	21,841	1,038	4,613	28,249
農產品	-	-	-	-	-	-	-	-	-	3,916
林產品	-	-	-	-	-	-	-	-	-	-
禽畜產品	-	-	-	-	-	-	-	-	-	-
水產品	-	-	-	-	-	-	-	-	-	336
狩獵品	-	-	-	-	-	-	-	-	-	-
能源礦產品	-	-	-	-	-	-	-	-	-	-
金屬礦石	-	-	-	-	-	-	-	-	-	-
非金屬礦產品	-	-	-	-	-	-	-	-	-	-
寶石原石	-	-	-	-	-	-	-	-	-	-
加工食品	-	-	-	-	-	-	-	-	-	-
飲料及菸類	-	-	-	-	-	-	-	-	-	-
紡織類	-	-	-	-	-	-	-	-	240	-
紡織衣著飾品	-	-	-	-	-	-	-	-	-	-
皮革、毛皮品	-	-	-	-	-	-	-	-	-	-
木竹、藤製品	-	-	-	-	-	-	-	-	-	-
紙漿紙品印刷	-	-	-	-	-	-	-	-	-	-
化學材料	-	-	-	-	-	-	-	-	-	-
化學製品	-	-	-	-	-	-	-	-	-	-
橡膠塑膠品	-	-	-	-	-	-	-	-	-	-
非金屬礦物製品	-	-	-	-	-	-	-	-	-	-
基本金屬	-	-	-	-	-	-	-	-	-	-
金屬製品	-	-	202	-	-	-	-	-	133	-
機械	-	-	-	-	-	-	-	-	-	-
電力及電器	3,381	7,677	28,065	6,257	3,588	434	21,841	1,038	4,240	23,997
運輸工具	-	-	-	-	-	-	-	-	-	-
精密儀器設備	-	-	-	-	-	-	-	-	-	-
其他製品	-	-	-	-	-	-	-	-	-	-
藝術珍藏古董	-	-	-	-	-	-	-	-	-	-
特殊商品	-	-	-	-	-	-	-	-	-	-
私人後送行李	-	-	-	-	-	-	-	-	-	-
外交郵袋	-	-	-	-	-	-	-	-	-	-
金銀寶飾貴重品	-	-	-	-	-	-	-	-	-	-
玩具類	-	-	-	-	-	-	-	-	-	-
文教器材	-	-	-	-	-	-	-	-	-	-
運動休閒器材	-	-	-	-	-	-	-	-	-	-
航空公司貨	-	-	-	-	-	-	-	-	-	-
軍用物品	-	-	-	-	-	-	-	-	-	-

表16 國籍航空公司國際及兩岸航線客貨運市場占有率

中華民國100年6月份

單位：人、公噸

國籍航空公司			合 計	中 華	長 榮	復 興	華 信	立 榮	遠 東
項 目			本 月	本 月	本 月	本 月	本 月	本 月	本 月
客 運	旅客人數 ¹	入境	812,796	428,306	278,932	46,664	36,717	22,177	-
		出境	815,554	424,113	281,983	48,866	37,818	22,774	-
		合計	1,628,350	852,419	560,915	95,530	74,535	44,951	-
	臺灣地區國際及兩岸航線入出境旅客人數	入境	1,313,803						
		出境	1,362,460						
		合計	2,676,263						
	占臺灣地區國際及兩岸航線入出境旅客%	入境	61.87	32.60	21.23	3.55	2.79	1.69	-
		出境	59.86	31.13	20.70	3.59	2.78	1.67	-
		合計	60.84	31.85	20.96	3.57	2.79	1.68	-
貨 運	貨物運量 ²	進口	19,488.401	9,863.407	9,210.255	241.885	114.036	58.818	-
		出口	22,151.414	11,909.093	9,586.532	184.490	400.253	71.046	-
		轉口	43,837.268	21,721.236	20,809.447	27.665	419.048	859.872	-
		合計	85,477.083	43,493.736	39,606.234	454.040	933.337	989.736	-
	臺灣地區國際及兩岸航線進出轉口貨物運量 ³	進口	43,197.111						
		出口	48,716.862						
		轉口	46,801.220						
		合計	138,715.193						
	占臺灣地區國際及兩岸航線進出轉口貨物運量%	進口	45.12	22.83	21.32	0.56	0.26	0.14	-
		出口	45.47	24.45	19.68	0.38	0.82	0.15	-
		轉口	93.67	46.41	44.46	0.06	0.90	1.84	-
		合計	61.62	31.35	28.55	0.33	0.67	0.71	-

資料來源：本局高雄國際航空站、臺北國際航空站、臺中航空站及桃園國際機場股份有限公司

附註：1. 入境及出境載客人數均含過境旅客。

2. 各航空公司進口、出口及轉口貨物運量自民國99年11月起含臺灣桃園、高雄及臺北松山機場資料。

3. 自90年1月起臺灣地區國際航線進出轉口貨物運量除一般及機放貨物外，另包括專差貨物專區 On Board Courier(OBC)、快遞貨物專區 Express Handling Unit (EHU)、UPS 及 FedEx 倉儲專區貨量，詳表4。各航空公司轉口貨物包括轉口進倉及機下直轉貨物。

4. 載客人數均以進出臺灣地區各機場第一站為基準，且僅含國際及兩岸定期航線，並自99年11月起統計範圍包含以定期班機管理之包機。

5. 本表貨物 (freight) 運量不含郵件 (mail)。

表16 國籍航空公司國際及兩岸航線客貨運市場占有率(續)

中華民國100年1月至6月

單位：人、公噸

國籍航空公司			合 計	中 華	長 榮	復 興	華 信	立 榮	遠 東
項 目			累 計	累 計	累 計	累 計	累 計	累 計	累 計
客 運	旅客人數 ¹	入 境	4,492,307	2,382,885	1,509,264	253,717	209,939	136,502	-
		出 境	4,515,011	2,348,583	1,548,872	259,244	220,425	137,887	-
		合 計	9,007,318	4,731,468	3,058,136	512,961	430,364	274,389	-
	臺灣地區國際 及兩岸航線入 出境旅客人數	入 境	7,376,049						
		出 境	7,558,151						
		合 計	14,934,200						
	占臺灣地區國 際及兩岸航線 入出境旅客%	入 境	60.90	32.31	20.46	3.44	2.85	1.85	-
		出 境	59.74	31.07	20.49	3.43	2.92	1.82	-
		合 計	60.31	31.68	20.48	3.43	2.88	1.84	-
貨 運	貨物運量 ²	進 口	116,629.957	58,485.413	55,632.704	1,294.426	705.247	512.167	-
		出 口	139,051.922	77,046.826	57,972.485	1,034.499	2,434.162	563.950	-
		轉 口	268,762.849	133,357.493	127,683.417	159.331	3,027.275	4,535.333	-
		合 計	524,444.728	268,889.732	241,288.606	2,488.256	6,166.684	5,611.450	-
	臺灣地區國 際及兩岸航 線進出轉口 貨物運量 ³	進 口	263,824.144						
		出 口	296,702.059						
		轉 口	288,129.093						
		合 計	848,655.296						
	占臺灣地區國 際及兩岸航 線進出轉口 貨物運量%	進 口	44.21	22.17	21.09	0.49	0.27	0.19	-
		出 口	46.87	25.97	19.54	0.35	0.82	0.19	-
		轉 口	93.28	46.28	44.31	0.06	1.05	1.57	-
		合 計	61.80	31.68	28.43	0.29	0.73	0.66	-

表17 國籍航空公司國際及兩岸航線貨物運量—按機場別分

中華民國100年6月份

單位：公斤

航空公司	合計	進口 (一般及機放貨物)	出口 (一般及機放貨物)	轉口		
				小計	進倉	機下直轉
總計	85,477,083	19,488,401	22,151,414	43,837,268	33,021,326	10,815,942
中華	43,493,736	9,863,407	11,909,093	21,721,236	14,053,733	7,667,503
長榮	39,606,234	9,210,255	9,586,532	20,809,447	17,661,008	3,148,439
復興	454,040	241,885	184,490	27,665	27,665	-
華信	933,337	114,036	400,253	419,048	419,048	-
立榮	989,736	58,818	71,046	859,872	859,872	-
遠東	-	-	-	-	-	-
臺灣桃園國際機場						
小計	82,280,071	18,552,526	20,332,426	43,395,119	32,579,177	10,815,942
中華	41,804,463	9,415,814	10,913,652	21,474,997	13,807,494	7,667,503
長榮	38,480,455	8,840,386	8,970,076	20,669,993	17,521,554	3,148,439
復興	273,678	177,608	89,642	6,428	6,428	-
華信	773,927	68,175	306,808	398,944	398,944	-
立榮	947,548	50,543	52,248	844,757	844,757	-
遠東	-	-	-	-	-	-
高雄國際機場						
小計	2,165,341	612,610	1,401,459	151,272	151,272	-
中華	1,190,958	323,386	833,363	34,209	34,209	-
長榮	724,070	236,172	427,291	60,607	60,607	-
復興	53,412	3,613	28,562	21,237	21,237	-
華信	159,410	45,861	93,445	20,104	20,104	-
立榮	37,491	3,578	18,798	15,115	15,115	-
遠東	-	-	-	-	-	-
臺北松山機場						
小計	1,031,671	323,265	417,529	290,877	290,877	-
中華	498,315	124,207	162,078	212,030	212,030	-
長榮	401,709	133,697	189,165	78,847	78,847	-
復興	126,950	60,664	66,286	-	-	-
華信	-	-	-	-	-	-
立榮	4,697	4,697	-	-	-	-
遠東	-	-	-	-	-	-

資料來源：本局高雄國際航空站、臺北國際航空站及桃園國際機場股份有限公司

附註：本表貨物(freight)運量不含郵件(mail)。

表17 國籍航空公司國際及兩岸航線貨物運量—按機場別分(續)

中華民國100年1月至6月

單位：公斤

航空公司	合計	進口 (一般及機放貨物)	出口 (一般及機放貨物)	轉口		
				小計	進倉	機下直轉
總計	524,444,728	116,629,957	139,051,922	268,762,849	208,326,043	60,436,806
中華	268,889,732	58,485,413	77,046,826	133,357,493	91,435,497	41,921,996
長榮	241,288,606	55,632,704	57,972,485	127,683,417	109,168,607	18,514,810
復興	2,488,256	1,294,426	1,034,499	159,331	159,331	-
華信	6,166,684	705,247	2,434,162	3,027,275	3,027,275	-
立榮	5,611,450	512,167	563,950	4,535,333	4,535,333	-
遠東	-	-	-	-	-	-
臺灣桃園國際機場						
小計	502,258,737	111,127,641	125,737,796	265,393,300	204,956,494	60,436,806
中華	256,343,351	55,403,776	69,112,496	131,827,079	89,905,083	41,921,996
長榮	233,985,903	53,764,901	53,852,485	126,368,517	107,853,707	18,514,810
復興	1,429,469	925,874	468,139	35,456	35,456	-
華信	5,119,788	576,400	1,816,287	2,727,101	2,727,101	-
立榮	5,380,226	456,690	488,389	4,435,147	4,435,147	-
遠東	-	-	-	-	-	-
高雄國際機場						
小計	13,767,163	3,298,830	9,219,547	1,248,786	1,248,786	-
中華	8,277,627	1,884,553	5,926,410	466,664	466,664	-
長榮	3,982,318	1,249,423	2,475,008	257,887	257,887	-
復興	263,334	14,766	124,693	123,875	123,875	-
華信	1,046,896	128,847	617,875	300,174	300,174	-
立榮	196,988	21,241	75,561	100,186	100,186	-
遠東	-	-	-	-	-	-
臺北松山機場						
小計	8,418,828	2,203,486	4,094,579	2,120,763	2,120,763	-
中華	4,268,754	1,197,084	2,007,920	1,063,750	1,063,750	-
長榮	3,320,385	618,380	1,644,992	1,057,013	1,057,013	-
復興	795,453	353,786	441,667	-	-	-
華信	-	-	-	-	-	-
立榮	34,236	34,236	-	-	-	-
遠東	-	-	-	-	-	-

表18 國籍航空公司全球航線客貨運概況

中華民國100年6月份

項目別	總 計						計			
	飛行架次 (次)	載運噸公里 (噸公里)	客 運				貨 運			
			載客人數 (人)	載客公里 (人公里)	可售座位公里 (位公里)	載客率 (%)	貨運噸數 (公噸)	載貨噸公里 (噸公里)	可售貨噸公里 (噸公里)	載貨率 (%)
本 月										
總 計	17,509	1,346,558,086	2,281,982	5,251,931,171	6,402,898,079	82.02	144,323	874,607,714	1,168,464,756	74.85
中 華	4,329	705,463,478	946,666	2,716,162,629	3,285,732,887	82.67	68,811	460,647,486	646,290,276	71.28
華 信	1,978	11,405,515	194,573	118,577,837	157,083,373	75.49	2,919	688,357	2,107,704	32.66
長 榮	3,208	603,180,913	572,363	2,136,568,526	2,590,361,584	82.48	65,031	410,889,745	512,629,549	80.15
遠 東	238	745,733	17,022	7,881,186	15,757,742	50.01	171	75,832	211,582	35.84
復 興	3,070	14,731,926	238,321	168,687,329	211,387,612	79.80	2,777	622,765	2,548,476	24.44
立 榮	3,896	10,931,572	300,761	102,864,397	141,150,717	72.88	4,518	1,673,775	4,656,931	35.94
德 安	790	98,949	12,276	1,189,267	1,424,164	83.51	96	9,754	20,238	48.20

1-6月										
累 計	101,663	7,834,854,694	12,487,147	29,124,488,414	37,153,396,010	78.39	880,541	5,238,306,883	6,911,189,813	75.79
中 華	29,905	4,141,568,872	5,450,215	15,487,747,809	19,516,129,959	79.36	420,527	2,761,943,880	3,876,511,710	71.25
華 信	10,779	63,204,148	1,035,536	664,027,446	904,379,755	73.42	14,942	3,148,894	9,543,634	32.99
長 榮	18,770	3,498,854,927	3,171,860	11,542,268,863	14,773,017,750	78.13	402,746	2,460,050,730	2,986,805,017	82.36
遠 東	526	1,499,545	34,962	16,187,406	34,825,934	46.48	279	123,616	467,614	26.44
復 興	17,454	69,093,141	1,272,437	855,711,696	1,143,946,124	74.80	15,839	2,584,282	12,012,878	21.51
立 榮	19,922	60,130,350	1,458,485	552,512,531	773,374,623	71.44	25,698	10,404,219	25,739,229	40.42
德 安	4,307	503,711	63,652	6,032,663	7,721,865	78.12	510	51,262	109,731	46.72

資料來源：各國籍航空公司

附註：1. 國華航空自民國88年8月1日起合併於華信航空公司。

2. 瑞聯航空公司自民國90年11月13日正式被撤銷民用航空運輸業許可證。

3. 德安航空於民國89年8月申請停飛民航定期班機；90年1月起國內航線僅飛航包機業務。

4. 德安航空自民國94年6月開始營運國內航線定期班機。

5. 遠東航空自民國97年5月13日起停飛，於100年4月18日復航。

6. 中華航空自民國100年5月份起，客貨運量資料不含濕租予華信航空。

7. 載客人數：係飛機實際載運付費之旅客人數。

8. 載客公里：載客人數與各航線飛行距離之乘積。

9. 貨運噸數：係飛機載運付費及免付費之郵件、貨物及行李之噸數。

10. 載貨噸公里：載貨噸數（實際付費及免付費之郵件及貨物之噸數）與各航線飛行距離之乘積。

11. 載運噸公里：載運噸數（實際付費及免付費之郵件、貨物及旅客(含行李)之噸數）與各航線飛行距離之乘積。

表18 國籍航空公司全球航線客貨運概況(續1)

中華民國100年6月份

項目別	國內航線									
	飛行架次 (次)	載運噸公里 (噸公里)	客運				貨運			
			載客人數 (人)	載客公里 (人公里)	可售座位公里 (位公里)	載客率 (%)	貨運噸數 (公噸)	載貨噸公里 (噸公里)	可售貨噸公里 (噸公里)	載貨率 (%)
本月										
總計	8,120	12,178,784	512,256	129,617,730	178,681,675	72.54	4,774	466,917	2,510,121	18.60
中華	-	-	-	-	-	-	-	-	-	-
華信	1,209	2,653,667	94,249	28,100,971	38,254,410	73.46	846	79,893	307,514	25.98
長榮	-	-	-	-	-	-	-	-	-	-
遠東	238	745,733	17,022	7,881,186	15,757,742	50.01	171	75,832	211,582	35.84
復興	2,297	3,330,704	132,140	35,400,522	45,910,528	77.11	1,163	85,828	198,252	43.29
立榮	3,586	5,349,731	256,569	57,045,784	77,334,831	73.76	2,498	215,610	1,772,535	12.16
德安	790	98,949	12,276	1,189,267	1,424,164	83.51	96	9,754	20,238	48.20

1-6月										
累計	42,076	59,178,991	2,439,838	627,191,419	901,989,909	69.53	25,204	2,372,466	12,354,586	19.20
中華	-	-	-	-	-	-	-	-	-	-
華信	6,210	13,787,678	451,377	144,399,974	207,494,989	69.59	4,570	500,845	1,819,335	27.53
長榮	-	-	-	-	-	-	-	-	-	-
遠東	526	1,499,545	34,962	16,187,406	34,825,934	46.48	279	123,616	467,614	26.44
復興	12,971	18,052,165	700,912	191,904,829	262,954,888	72.98	6,499	540,841	1,113,742	48.56
立榮	18,062	25,335,892	1,188,935	268,666,547	388,992,233	69.07	13,346	1,155,902	8,844,164	13.07
德安	4,307	503,711	63,652	6,032,663	7,721,865	78.12	510	51,262	109,731	46.72

資料來源：各國籍航空公司

表18 國籍航空公司全球航線客貨運概況(續完)

中華民國100年6月份

項目別	國 際 及 兩 岸 航 線									
	飛行 架次 (次)	載運噸 公里 (噸公里)	客 運				貨 運			
			載客人數 (人)	載客公里 (人公里)	可售座位公里 (位公里)	載客率 (%)	貨運噸數 (公噸)	載貨噸公里 (噸公里)	可售貨噸公里 (噸公里)	載貨率 (%)
本 月										
總 計	9,389	1,334,379,302	1,769,726	5,122,313,441	6,224,216,404	82.30	139,549	874,140,797	1,165,954,635	74.97
中 華	4,329	705,463,478	946,666	2,716,162,629	3,285,732,887	82.67	68,811	460,647,486	646,290,276	71.28
華 信	769	8,751,848	100,324	90,476,866	118,828,963	76.14	2,073	608,464	1,800,190	33.80
長 榮	3,208	603,180,913	572,363	2,136,568,526	2,590,361,584	82.48	65,031	410,889,745	512,629,549	80.15
遠 東	-	-	-	-	-	-	-	-	-	-
復 興	773	11,401,222	106,181	133,286,807	165,477,084	80.55	1,614	536,937	2,350,224	22.85
立 榮	310	5,581,841	44,192	45,818,613	63,815,886	71.80	2,020	1,458,165	2,884,396	50.55
德 安	-	-	-	-	-	-	-	-	-	-

1-6月										
累 計	59,587	7,775,675,703	10,047,309	28,497,296,995	36,251,406,101	78.61	855,337	5,235,934,417	6,898,835,227	75.90
中 華	29,905	4,141,568,872	5,450,215	15,487,747,809	19,516,129,959	79.36	420,527	2,761,943,880	3,876,511,710	71.25
華 信	4,569	49,416,470	584,159	519,627,472	696,884,766	74.56	10,372	2,648,049	7,724,299	34.28
長 榮	18,770	3,498,854,927	3,171,860	11,542,268,863	14,773,017,750	78.13	402,746	2,460,050,730	2,986,805,017	82.36
遠 東	-	-	-	-	-	-	-	-	-	-
復 興	4,483	51,040,976	571,525	663,806,867	880,991,236	75.35	9,340	2,043,441	10,899,136	18.75
立 榮	1,860	34,794,458	269,550	283,845,984	384,382,390	73.84	12,352	9,248,317	16,895,065	54.74
德 安	-	-	-	-	-	-	-	-	-	-

資料來源：各國籍航空公司

表19 臺閩地區民航運輸各機場客運班機準點率－按航線別分

中華民國100年6月份

單位：%

機 場 別	總 計	國 內 航 線	兩 岸 航 線	國 際 航 線
總 計	92.21	89.89	92.33	95.64
臺灣桃園國際機場	94.54	-	91.36	95.34
高雄國際機場	96.51	96.69	94.92	96.55
臺北松山機場	97.13	96.85	97.70	98.62
花蓮機場	97.37	97.37	-	-
馬公機場	80.51	80.51	-	-
臺南機場	95.24	95.24	-	-
臺中機場	87.38	88.45	78.46	-
臺東機場	93.47	93.47	-	-
嘉義機場	93.16	93.16	-	-
金門機場	83.26	83.26	-	-
屏東機場	100.00	100.00	-	-
七美機場	96.20	96.20	-	-
望安機場	100.00	100.00	-	-
蘭嶼機場	96.98	96.98	-	-
綠島機場	97.65	97.65	-	-
北竿機場	89.86	89.86	-	-
南竿機場	85.62	85.62	-	-
恆春機場	100.00	100.00	-	-

資料來源：本局所屬各航空站及桃園國際機場股份有限公司

附註：1. 班機準點率=(1 - 離場延誤架次/實際離場架次)*100

2. 自88年8月份起國內航線班機離場時間取消十五分鐘寬限措施，凡關艙門時間超過班表訂定時間即為延誤，而國際航線班機仍維持三十分鐘寬限。

3. 馬祖機場自91年11月1日起更名為北竿機場；南竿機場自92年1月23日起正式營運

4. 恆春機場自93年1月11日起正式營運。

5. 臺中航空站於93年3月6日遷至清泉崗機場營運，同時停止水滴機場國內航線運作。

6. 自99年11月份起國際及兩岸航線準點率統計範圍及對象，包含以定期班機管理之包機。

表20 臺閩地區民航運輸各機場客運班機準點率—按國籍別分

中華民國100年6月份

單位：%

機 場 別	總 計	本國籍航空公司	外國籍航空公司
總 計	92.21	91.86	95.16
臺灣桃園國際機場	94.54	95.80	94.51
高雄國際機場	96.51	96.56	97.17
臺北松山機場	97.13	97.08	99.19
花蓮機場	97.37	97.37	-
馬公機場	80.51	80.51	-
臺南機場	95.24	95.24	-
臺中機場	87.38	87.29	-
臺東機場	93.47	93.47	-
嘉義機場	93.16	93.16	-
金門機場	83.26	83.26	-
屏東機場	100.00	100.00	-
七美機場	96.20	96.20	-
望安機場	100.00	100.00	-
蘭嶼機場	96.98	96.98	-
綠島機場	97.65	97.65	-
北竿機場	89.86	89.86	-
南竿機場	85.62	85.62	-
恆春機場	100.00	100.00	-

資料來源：本局所屬各航空站及桃園國際機場股份有限公司

附註：1. 班機準點率=(1 - 離場延誤架次/實際離場架次)*100

2. 自88年8月份起國內航線班機離場時間取消十五分鐘寬限措施，凡關艙門時間超過班表訂定時間即為延誤，而國際航線班機仍維持三十分鐘寬限。

3. 馬祖機場自91年11月1日起更名為北竿機場；南竿機場自92年1月23日起正式營運

4. 恆春機場自93年1月11日起正式營運。

5. 臺中航空站於93年3月6日遷至清泉崗機場營運，同時停止水湳機場國內航線運作。

6. 自99年11月份起國際及兩岸航線準點率統計範圍及對象，包含以定期班機管理之包機。

表21 臺閩地區民航運輸客運班機準點率—按航空公司別分

中華民國100年6月份

航空公司名	國 際 航 線			兩 岸 航 線			國 內 航 線		
	實際離場	離場延誤	準點率	實際離場	離場延誤	準點率	實際離場	離場延誤	準點率
	總架次	架次	(%)	總架次	架次	(%)	總架次	架次	(%)
總計	5,210	227	95.64	1,564	120	92.33	7,797	788	89.89
外籍航空公司									
合計	2,066	100	95.16	-	-	-	-	-	-
馬亞洲	30	-	100.00	-	-	-	-	-	-
釜山	30	1	96.67	-	-	-	-	-	-
達美	30	4	86.67	-	-	-	-	-	-
欣丰虎	30	8	73.33	-	-	-	-	-	-
國泰	598	14	97.66	-	-	-	-	-	-
宿霧太平洋	30	3	90.00	-	-	-	-	-	-
港龍	263	14	94.68	-	-	-	-	-	-
澳門	148	17	88.51	-	-	-	-	-	-
越南	113	2	98.23	-	-	-	-	-	-
聯合	30	-	100.00	-	-	-	-	-	-
泰國	90	2	97.78	-	-	-	-	-	-
新加坡	77	4	94.81	-	-	-	-	-	-
菲律賓	33	2	93.94	-	-	-	-	-	-
馬來西亞	94	6	93.62	-	-	-	-	-	-
荷蘭	30	4	86.67	-	-	-	-	-	-
大韓	39	6	84.62	-	-	-	-	-	-
韓亞	39	9	76.92	-	-	-	-	-	-
日本航空	180	2	98.89	-	-	-	-	-	-
全日空	92	1	98.91	-	-	-	-	-	-
捷星	60	1	98.33	-	-	-	-	-	-
全亞洲	30	-	100.00	-	-	-	-	-	-
陸籍航空公司									
合計	-	-	-	781	81	89.63	-	-	-
國航	-	-	-	145	20	86.21	-	-	-
南方	-	-	-	141	15	89.36	-	-	-
深圳	-	-	-	38	4	89.47	-	-	-
四川	-	-	-	31	1	96.77	-	-	-
上海	-	-	-	59	9	84.75	-	-	-
海南	-	-	-	46	4	91.30	-	-	-
山東	-	-	-	29	3	89.66	-	-	-
廈門	-	-	-	125	9	92.80	-	-	-
東方	-	-	-	167	16	90.42	-	-	-
國籍航空公司									
合計	3,144	127	95.96	783	39	95.02	7,797	788	89.89
中華	1,713	96	94.40	189	11	94.18	-	-	-
華信	104	2	98.08	138	6	95.65	1,191	178	85.05
遠東	-	-	-	-	-	-	237	22	90.72
復興	220	7	96.82	139	13	90.65	2,219	225	89.86
立榮	21	-	100.00	127	8	93.70	3,414	341	90.01
長榮	1,086	22	97.97	190	1	99.47	-	-	-
德安	-	-	-	-	-	-	736	22	97.01

資料來源：本局所屬各航空站及桃園國際機場股份有限公司

附註：遠東航空自100年4月18日起復飛。

表22 臺閩地區民航運輸客運班機準點率－按機場別分

中華民國100年6月份

機場名稱	總計 (%)	國際航線			兩岸航線			國內航線		
		實際 離場	離場 延誤	準點率 (%)	實際 離場	離場 延誤	準點率 (%)	實際 離場	離場 延誤	準點率 (%)
總計	92.21	5,210	227	95.64	1,564	120	92.33	7,797	788	89.89
臺灣桃園國際機場	94.54	4,268	199	95.34	1,076	93	91.36	-	-	-
高雄國際機場	96.51	725	25	96.55	118	6	94.92	877	29	96.69
臺北松山機場	97.13	217	3	98.62	305	7	97.70	1,844	58	96.85
花蓮機場	97.37	-	-	-	-	-	-	190	5	97.37
馬公機場	80.51	-	-	-	-	-	-	1,765	344	80.51
臺南機場	95.24	-	-	-	-	-	-	210	10	95.24
臺中機場	87.38	-	-	-	65	14	78.46	537	62	88.45
臺東機場	93.47	-	-	-	-	-	-	429	28	93.47
嘉義機場	93.16	-	-	-	-	-	-	117	8	93.16
金門機場	83.26	-	-	-	-	-	-	1,219	204	83.26
屏東機場	100.00	-	-	-	-	-	-	9	-	100.00
七美機場	96.20	-	-	-	-	-	-	79	3	96.20
望安機場	100.00	-	-	-	-	-	-	5	-	100.00
蘭嶼機場	96.98	-	-	-	-	-	-	199	6	96.98
綠島機場	97.65	-	-	-	-	-	-	85	2	97.65
北竿機場	89.86	-	-	-	-	-	-	69	7	89.86
南竿機場	85.62	-	-	-	-	-	-	153	22	85.62
恆春機場	100.00	-	-	-	-	-	-	10	-	100.00

資料來源：本局所屬各航空站及桃園國際機場股份有限公司

附註：1. 班機準點率 = $(1 - \text{離場延誤架次} / \text{實際離場總架次}) \times 100$

2. 自88年8月份起國內航線班機離場時間取消十五分鐘寬限措施，凡關艙門時間超過班表訂定時間即為延誤，而國際航線班機仍維持三十分鐘寬限。

3. 自89年8月份起國內線班機平均延誤時間之計算公式修正為離場班機延誤時間 / 實際離場總架次。

4. 馬祖機場自91年11月1日起更名為北竿機場；南竿機場自92年1月23日起正式營運。

5. 恆春機場自93年1月11日起正式營運。

6. 臺中航空站於93年3月6日遷至清泉崗機場營運，同時停止水湳機場國內航線運作。

7. 自99年11月份起國際及兩岸航線準點率統計範圍及對象，包含以定期班機管理之包機。

表23 國內航線客運班機準點率—按航空公司及機場別分

中華民國100年6月份

單位：%

航空公司 機場名稱	總 計	華 信	遠 東	復 興	立 榮	德 安
合計	89.89	85.05	90.72	89.86	90.01	97.01
高雄國際機場	96.69	100.00	-	96.37	97.07	94.64
臺北松山機場	96.85	93.78	97.48	99.54	95.88	-
花蓮機場	97.37	100.00	-	96.89	-	-
馬公機場	80.51	73.47	-	75.93	85.18	96.43
臺南機場	95.24	-	-	-	95.24	-
臺中機場	88.45	88.06	-	100.00	88.27	-
臺東機場	93.47	83.05	-	-	87.21	97.54
嘉義機場	93.16	-	-	-	93.16	-
金門機場	83.26	77.42	83.90	84.37	85.21	-
屏東機場	100.00	-	-	-	100.00	-
七美機場	96.20	-	-	-	-	96.20
望安機場	100.00	-	-	-	-	100.00
蘭嶼機場	96.98	-	-	-	-	96.98
綠島機場	97.65	-	-	-	-	97.65
北竿機場	89.86	-	-	-	89.86	-
南竿機場	85.62	-	-	-	85.62	-
恆春機場	100.00	-	-	-	100.00	-

資料來源：本局各航空站

附註：1. 班機準點率 = (1 - 離場延誤架次 / 實際離場總架次) * 100

2. 自88年8月份起國內航線班機離場時間取消十五分鐘寬限措施，凡關艙門時間超過班表訂定時間即為延誤，而國際航線班機仍維持三十分鐘寬限。

3. 自89年8月份起國內線班機平均延誤時間之計算公式修正為離場班機延誤時間/實際離場總架次。

4. 馬祖機場自91年11月1日起更名為北竿機場；南竿機場自92年1月23日起正式營運。

5. 恆春機場自93年1月11日起正式營運。

6. 臺中航空站於93年3月6日遷至清泉崗機場營運，同時停止水湳機場國內航線運作。

表24 國內航線客運班機延誤時間統計—按航空公司別分

中華民國100年6月份

航 空 公 司 別	實際離場 總架次 (a)	離場班機 延誤時間(分) (b)	平均延誤 時間(分) (c)=(b)/(a)
總 計	7,797	18,473	2.4
華 信	1,191	6,822	5.7
遠 東	237	504	2.1
復 興	2,219	3,066	1.4
立 榮	3,414	7,434	2.2
德 安	736	647	0.9

資料來源：本局各航空站

附註：1. 班機準點率=(1 - 離場延誤架次/實際離場架次)*100：

2. 自88年8份起國內航線班機離場時間取消十五分鐘寬限措施，凡關艙門時間超過班表。

訂定時間即為延誤，而國際航線班機仍維持三十分鐘寬限。

3. 自89年8月份起國內線班機平均延誤時間之計算公式修正為離場班機延誤時間/實際離場總架次。

表25 國內航線客運班機延誤時間統計—按機場分

中華民國100年6月份

機 場 別	實際離場 總架次 (a)	離場班機 延誤時間(分) (b)	平均延誤 時間(分) (c)=(b)/(a)
總 計	7,797	18,473	2.4
高雄國際機場	877	1,082	1.2
臺北松山機場	1,844	2,136	1.2
花蓮機場	190	540	2.8
馬公機場	1,765	2,259	1.3
臺南機場	210	582	2.8
臺中機場	537	3,055	5.7
臺東機場	429	1,250	2.9
嘉義機場	117	360	3.1
金門機場	1,219	5,763	4.7
屏東機場	9	0	0.0
七美機場	79	60	0.8
望安機場	5	0	0.0
蘭嶼機場	199	160	0.8
綠島機場	85	84	1.0
北竿機場	69	325	4.7
南竿機場	153	817	5.3
恆春機場	10	0	0.0

資料來源：本局各航空站

附註：1. 班機準點率 = $(1 - \text{離場延誤架次} / \text{實際離場總架次}) \times 100$

2. 自88年8月份起國內航線班機離場時間取消十五分鐘寬限措施，凡關艙門時間超過班表訂定時間即為延誤，而國際航線班機仍維持三十分鐘寬限。

3. 自89年8月份起國內線班機平均延誤時間之計算公式修正為離場班機延誤時間 / 實際離場總架次。

4. 馬祖機場自91年11月1日起更名為北竿機場；南竿機場自92年1月23日起正式營運。

5. 恆春機場自93年1月11日起正式營運。

6. 臺中航空站於93年3月6日遷至清泉崗機場營運，同時停止水湳機場國內航線運作。

表26 國內航線客運班機延誤原因-按航空公司別分

中華民國100年6月份

航空公司別	離場 延誤 架次	天 候 因 素		機 件 故 障		來 機 晚 到	
		次 數	%	次 數	%	次 數	%
總 計	788	65	8.25	30	3.81	539	68.40
華信	178	16	8.99	6	3.37	116	65.17
遠東	22	—	—	—	—	17	77.27
復興	225	9	4.00	9	4.00	177	78.67
立榮	341	24	7.04	15	4.40	225	65.98
德安	22	16	72.73	—	—	4	18.18

資料來源：本局各航空站

附註：1. 班機準點率=(1 - 離場延誤架次/實際離場架次)*100

2. 自88年8月份起國內航線班機離場時間取消十五分鐘寬限措施，凡關艙門時間超過班表訂定時間即為延誤，而國際航線班機仍維持三十分鐘寬限。

3. 自89年10月份起班機延誤原因之「航管因素」改為「航行量調整」。

表26 國內航線客運班機延誤原因-按航空公司別分(續)

中華民國100年6月份

航空公司別	班機調度		航行量調整		其他	
	次數	%	次數	%	次數	%
總計	115	14.59	12	1.52	27	3.43
華信	29	16.29	5	2.81	6	3.37
遠東	2	9.09	—	—	3	13.64
復興	25	11.11	3	1.33	2	0.89
立榮	57	16.72	4	1.17	16	4.69
德安	2	9.09	—	—	—	—

表27 國內航線客運班機延誤原因-按機場別分

中華民國100年6月份

機 場 別	離場延 誤架次	天 候 因 素		機 件 故 障		來 機 晚 到	
		次 數	%	次 數	%	次 數	%
總 計	788	65	8.25	30	3.81	539	68.40
高雄國際機場	29	4	13.79	8	27.59	10	34.48
臺北松山機場	58	20	34.48	3	5.17	23	39.66
花蓮機場	5	1	20.00	-	-	1	20.00
馬公機場	344	3	0.87	7	2.03	284	82.56
臺南機場	10	-	-	-	-	4	40.00
臺中機場	62	4	6.45	6	9.68	37	59.68
臺東機場	28	12	42.86	-	-	14	50.00
嘉義機場	8	-	-	2	25.00	2	25.00
金門機場	204	11	5.39	4	1.96	135	66.18
屏東機場	-	-	-	-	-	-	-
七美機場	3	3	100.00	-	-	-	-
望安機場	-	-	-	-	-	-	-
蘭嶼機場	6	2	33.33	-	-	3	50.00
綠島機場	2	2	100.00	-	-	-	-
北竿機場	7	2	28.57	-	-	5	71.43
南竿機場	22	1	4.55	-	-	21	95.45
恆春機場	-	-	-	-	-	-	-

資料來源:本局各航空站

附註:1. 班機準點率=(1 - 離場延誤架次/實際離場架次)*100:

2. 自88年8月份起國內航線班機離場時間取消十五分鐘寬限措施，凡關艙門時間超過班表訂定時間即為延誤，而國際航線班機仍維持三十分鐘寬限。
3. 馬祖機場自91年11月1日起更名為北竿機場；南竿機場自92年1月23日起正式營運。
4. 恆春機場自93年1月11日起正式營運。
5. 臺中航空站於93年3月6日遷至清泉崗機場營運，同時停止水湳機場國內航線運作。

表27 國內航線客運班機延誤原因-按機場別分(續)

中華民國100年6月份

機 場 別	班 機 調 度		航 行 量 調 整		其 他	
	次 數	%	次 數	%	次 數	%
總 計	115	14.59	12	1.52	27	3.43
高雄國際機場	6	20.69	1	3.45	-	-
臺北松山機場	8	13.79	-	-	4	6.90
花蓮機場	3	60.00	-	-	-	-
馬公機場	48	13.95	1	0.29	1	0.30
臺南機場	2	20.00	4	40.00	-	-
臺中機場	9	14.52	-	-	6	9.67
臺東機場	2	7.14	-	-	-	-
嘉義機場	4	50.00	-	-	-	-
金門機場	32	15.69	6	2.94	16	7.84
屏東機場	-	-	-	-	-	-
七美機場	-	-	-	-	-	-
望安機場	-	-	-	-	-	-
蘭嶼機場	1	16.67	-	-	-	-
綠島機場	-	-	-	-	-	-
北竿機場	-	-	-	-	-	-
南竿機場	-	-	-	-	-	-
恆春機場	-	-	-	-	-	-

表28 臺閩地區國內航線班機

中華民國1

序號	航空公司	遠東				復興				立榮			
		飛行班次 (次)	可售座位 數 (位)	載客人數 (人)	載客率 (%)	飛行班次 (次)	可售座位 數 (位)	載客人數 (人)	載客率 (%)	飛行班次 (次)	可售座位 數 (位)	載客人數 (人)	載客率 (%)
	總 計	238	34,034	17,022	50.0	2,297	166,924	132,140	79.2	3,586	334,271	256,569	76.8
1	臺中—臺東	-	-	-	-	-	-	-	-	-	-	-	-
2	臺中—花蓮	-	-	-	-	24	1,728	625	36.2	-	-	-	-
3	臺中—金門	-	-	-	-	-	-	-	-	248	27,328	21,104	77.2
4	臺中—馬公	-	-	-	-	-	-	-	-	434	25,774	20,634	80.1
5	臺北—北竿	-	-	-	-	-	-	-	-	159	8,904	7,271	81.7
6	臺北—臺中	-	-	-	-	-	-	-	-	-	-	-	-
7	臺北—臺東	-	-	-	-	-	-	-	-	177	26,187	19,375	74.0
8	臺北—臺南	-	-	-	-	-	-	-	-	-	-	-	-
9	臺北—花蓮	-	-	-	-	306	22,912	15,150	66.1	-	-	-	-
10	臺北—金門	238	34,034	17,022	50.0	404	29,088	18,789	64.6	387	62,307	47,332	76.0
11	臺北—南竿	-	-	-	-	-	-	-	-	267	14,952	14,193	94.9
12	臺北—屏東	-	-	-	-	-	-	-	-	18	1,008	268	26.6
13	臺北—馬公	-	-	-	-	627	45,804	39,175	85.5	476	61,831	48,213	78.0
14	臺北—高雄	-	-	-	-	16	1,152	415	36.0	-	-	-	-
15	臺北—嘉義	-	-	-	-	-	-	-	-	-	-	-	-
16	臺東—綠島	-	-	-	-	-	-	-	-	-	-	-	-
17	臺東—蘭嶼	-	-	-	-	-	-	-	-	-	-	-	-
18	臺南—金門	-	-	-	-	-	-	-	-	118	12,488	8,965	71.8
19	臺南—馬公	-	-	-	-	-	-	-	-	294	16,464	13,010	79.0
20	馬公—七美	-	-	-	-	-	-	-	-	-	-	-	-
21	高雄—七美	-	-	-	-	-	-	-	-	-	-	-	-
22	高雄—花蓮	-	-	-	-	-	-	-	-	-	-	-	-
23	高雄—金門	-	-	-	-	240	17,280	13,567	78.5	206	31,066	19,804	63.7
24	高雄—馬公	-	-	-	-	646	46,512	42,602	91.6	502	29,162	23,845	81.8
25	高雄—望安	-	-	-	-	-	-	-	-	-	-	-	-
26	嘉義—金門	-	-	-	-	-	-	-	-	114	6,384	5,159	80.8
27	嘉義—馬公	-	-	-	-	-	-	-	-	120	6,720	4,664	69.4
28	臺中—恆春	-	-	-	-	-	-	-	-	-	-	-	-
29	臺北—恆春	-	-	-	-	-	-	-	-	20	1,120	360	32.1
30	臺中—南竿	-	-	-	-	-	-	-	-	46	2,576	2,372	92.1
31	高雄—南竿	-	-	-	-	-	-	-	-	-	-	-	-
32	金門—馬公	-	-	-	-	34	2,448	1,817	74.2	-	-	-	-

資料來源：各國籍航空公司

附註：1. 馬祖機場自91年11月1日起更名為「北竿機場」；南竿機場自92年1月23日起正式營運；恆春機場自93年1月12日起正式營運。

2. 申請自93年1月起增飛之航空公司航線，計有華信航空：臺中—恆春、臺北—恆春；立榮、復興航空：臺北—恆春。

3. 德安航空自94年6月起開始營運國內5條離島定期航線：臺東—綠島、臺東—蘭嶼、馬公—七美、高雄—七美、高雄—望安。

4. 復興及華信航空自96年8月10日起停飛臺北—恆春航線。

5. 立榮航空自96年8月16日起停飛臺北—嘉義航線。

6. 復興航空自96年9月1日起停飛臺北—屏東航線。

7. 遠東航空自97年3月1日起退出臺北—臺南及高雄—花蓮航線；立榮航空退出臺北—高雄航線；華信航空停飛臺中—臺東航線。

8. 遠東航空自97年5月13日起停飛；100年4月18日復飛臺北—金門航線。

載客率－按航線及航空公司分

00年6月份

華信				德安				總計			
飛行班次 (次)	可售座位數 (位)	載客人數 (人)	載客率 (%)	飛行班次 (次)	可售座位數 (位)	載客人數 (人)	載客率 (%)	飛行班次 (次)	可售座位數 (位)	載客人數 (人)	載客率 (%)
1,209	125,736	94,249	75.0	790	15,010	12,276	81.8	8,120	675,975	512,256	75.8
-	-	-	-	-	-	-	-	-	-	-	-
-	-	-	-	-	-	-	-	24	1,728	625	36.2
174	18,096	13,263	73.3	-	-	-	-	422	45,424	34,367	75.7
230	23,920	19,292	80.7	-	-	-	-	664	49,694	39,926	80.3
-	-	-	-	-	-	-	-	159	8,904	7,271	81.7
-	-	-	-	-	-	-	-	-	-	-	-
120	12,480	8,049	64.5	-	-	-	-	297	38,667	27,424	70.9
-	-	-	-	-	-	-	-	-	-	-	-
-	-	-	-	-	-	-	-	306	22,912	15,150	66.1
322	33,488	23,877	71.3	-	-	-	-	1,351	158,917	107,020	67.3
-	-	-	-	-	-	-	-	267	14,952	14,193	94.9
-	-	-	-	-	-	-	-	18	1,008	268	26.6
281	29,224	24,816	84.9	-	-	-	-	1,384	136,859	112,204	82.0
24	2,496	1,419	56.9	-	-	-	-	40	3,648	1,834	50.3
-	-	-	-	-	-	-	-	-	-	-	-
-	-	-	-	170	3,230	2,408	74.6	170	3,230	2,408	74.6
-	-	-	-	448	8,512	7,678	90.2	448	8,512	7,678	90.2
-	-	-	-	-	-	-	-	118	12,488	8,965	71.8
-	-	-	-	-	-	-	-	294	16,464	13,010	79.0
-	-	-	-	57	1,083	507	46.8	57	1,083	507	46.8
-	-	-	-	105	1,995	1,565	78.4	105	1,995	1,565	78.4
58	6,032	3,533	58.6	-	-	-	-	58	6,032	3,533	58.6
-	-	-	-	-	-	-	-	446	48,346	33,371	69.0
-	-	-	-	-	-	-	-	1,148	75,674	66,447	87.8
-	-	-	-	10	190	118	62.1	10	190	118	62.1
-	-	-	-	-	-	-	-	114	6,384	5,159	80.8
-	-	-	-	-	-	-	-	120	6,720	4,664	69.4
-	-	-	-	-	-	-	-	-	-	-	-
-	-	-	-	-	-	-	-	20	1,120	360	32.1
-	-	-	-	-	-	-	-	46	2,576	2,372	92.1
-	-	-	-	-	-	-	-	-	-	-	-
-	-	-	-	-	-	-	-	34	2,448	1,817	74.2

表29 臺閩地區國內航線班機

中華民國100年1月份起至

序號	航空公司	遠東				復興				立榮			
		飛行班次 (次)	可售座位 數 (位)	載客人數 (人)	載客率 (%)	飛行班次 (次)	可售座位 數 (位)	載客人數 (人)	載客率 (%)	飛行班次 (次)	可售座位 數 (位)	載客人數 (人)	載客率 (%)
	總 計	526	75,218	34,962	46.5	12,971	937,396	700,912	74.8	18,062	1,659,490	1,188,935	71.6
1	臺中—臺東	-	-	-	-	-	-	-	-	-	-	-	-
2	臺中—花蓮	-	-	-	-	154	11,088	4,533	40.9	-	-	-	-
3	臺中—金門	-	-	-	-	-	-	-	-	1,206	157,367	109,495	69.6
4	臺中—馬公	-	-	-	-	-	-	-	-	1,841	106,827	79,741	74.6
5	臺北—北竿	-	-	-	-	-	-	-	-	1,021	57,176	36,742	64.3
6	臺北—臺中	-	-	-	-	-	-	-	-	-	-	-	-
7	臺北—臺東	-	-	-	-	-	-	-	-	1,090	156,800	105,700	67.4
8	臺北—臺南	-	-	-	-	-	-	-	-	-	-	-	-
9	臺北—花蓮	-	-	-	-	1,824	132,868	83,954	63.2	-	-	-	-
10	臺北—金門	526	75,218	34,962	46.5	2,490	179,748	121,237	67.4	2,267	361,522	267,162	73.9
11	臺北—南竿	-	-	-	-	-	-	-	-	1,504	84,224	67,907	80.6
12	臺北—屏東	-	-	-	-	-	-	-	-	144	8,064	2,008	24.9
13	臺北—馬公	-	-	-	-	3,095	224,160	174,904	78.0	1,857	186,732	131,486	70.4
14	臺北—高雄	-	-	-	-	102	7,344	3,632	49.5	-	-	-	-
15	臺北—嘉義	-	-	-	-	-	-	-	-	-	-	-	-
16	臺東—綠島	-	-	-	-	-	-	-	-	-	-	-	-
17	臺東—蘭嶼	-	-	-	-	-	-	-	-	-	-	-	-
18	臺南—金門	-	-	-	-	-	-	-	-	707	75,187	53,478	71.1
19	臺南—馬公	-	-	-	-	-	-	-	-	1,250	70,000	58,890	84.1
20	馬公—七美	-	-	-	-	-	-	-	-	-	-	-	-
21	高雄—七美	-	-	-	-	-	-	-	-	-	-	-	-
22	高雄—花蓮	-	-	-	-	-	-	-	-	-	-	-	-
23	高雄—金門	-	-	-	-	1,605	115,560	82,559	71.4	1,209	165,935	107,625	64.9
24	高雄—馬公	-	-	-	-	3,599	259,284	225,077	86.8	2,483	146,608	109,096	74.4
25	高雄—望安	-	-	-	-	-	-	-	-	-	-	-	-
26	嘉義—金門	-	-	-	-	-	-	-	-	688	38,528	29,171	75.7
27	嘉義—馬公	-	-	-	-	-	-	-	-	442	24,752	19,027	76.9
28	臺中—恆春	-	-	-	-	-	-	-	-	-	-	-	-
29	臺北—恆春	-	-	-	-	-	-	-	-	78	4,368	1,281	29.3
30	臺中—南竿	-	-	-	-	-	-	-	-	275	15,400	10,126	65.8
31	高雄—南竿	-	-	-	-	-	-	-	-	-	-	-	-
32	金門—馬公	-	-	-	-	102	7,344	5,016	68.3	-	-	-	-

資料來源：各國籍航空公司

附註：1. 馬祖機場自91年11月1日起更名為「北竿機場」；南竿機場自92年1月23日起正式營運；恆春機場自93年1月12日起正式營運。

2. 申請自93年1月起增飛之航空公司航線，計有華信航空：臺中—恆春、臺北—恆春；立榮、復興航空：臺北—恆春。

3. 德安航空自94年6月起開始營運國內5條離島定期航線：臺東—綠島、臺東—蘭嶼、馬公—七美、高雄—七美、高雄—望安。

4. 復興及華信航空自96年8月10日起停飛臺北—恆春航線。

5. 立榮航空自96年8月16日起停飛臺北—嘉義航線。

6. 復興航空自96年9月1日起停飛臺北—屏東航線。

7. 遠東航空自97年3月1日起退出臺北—臺南及高雄—花蓮航線；立榮航空退出臺北—高雄航線；華信航空停飛臺中—臺東航線。

8. 遠東航空自97年5月13日起停飛；100年4月18日復飛臺北—金門航線。

載客率－按航線及航空公司分

中華民國100年6月份止

華信				德安				總計			
飛行班次 (次)	可售座位數 (位)	載客人數 (人)	載客率 (%)	飛行班次 (次)	可售座位數 (位)	載客人數 (人)	載客率 (%)	飛行班次 (次)	可售座位數 (位)	載客人數 (人)	載客率 (%)
6,210	645,840	451,377	69.9	4,307	81,833	63,652	77.8	42,076	3,399,777	2,439,838	71.8
-	-	-	-	-	-	-	-	-	-	-	-
-	-	-	-	-	-	-	-	154	11,088	4,533	40.9
1,023	106,392	74,554	70.1	-	-	-	-	2,229	263,759	184,049	69.8
936	97,344	69,762	71.7	-	-	-	-	2,777	204,171	149,503	73.2
-	-	-	-	-	-	-	-	1,021	57,176	36,742	64.3
-	-	-	-	-	-	-	-	-	-	-	-
723	75,192	47,754	63.5	-	-	-	-	1,813	231,992	153,454	66.1
-	-	-	-	-	-	-	-	-	-	-	-
-	-	-	-	-	-	-	-	1,824	132,868	83,954	63.2
1,988	206,752	145,738	70.5	-	-	-	-	7,271	823,240	569,099	69.1
-	-	-	-	-	-	-	-	1,504	84,224	67,907	80.6
-	-	-	-	-	-	-	-	144	8,064	2,008	24.9
1,030	107,120	80,962	75.6	-	-	-	-	5,982	518,012	387,352	74.8
154	16,016	9,885	61.7	-	-	-	-	256	23,360	13,517	57.9
-	-	-	-	-	-	-	-	-	-	-	-
-	-	-	-	1,068	20,292	16,238	80.0	1,068	20,292	16,238	80.0
-	-	-	-	2,207	41,933	34,449	82.2	2,207	41,933	34,449	82.2
-	-	-	-	-	-	-	-	707	75,187	53,478	71.1
-	-	-	-	-	-	-	-	1,250	70,000	58,890	84.1
-	-	-	-	313	5,947	2,891	48.6	313	5,947	2,891	48.6
-	-	-	-	637	12,103	9,030	74.6	637	12,103	9,030	74.6
356	37,024	22,722	61.4	-	-	-	-	356	37,024	22,722	61.4
-	-	-	-	-	-	-	-	2,814	281,495	190,184	67.6
-	-	-	-	-	-	-	-	6,082	405,892	334,173	82.3
-	-	-	-	82	1,558	1,044	67.0	82	1,558	1,044	67.0
-	-	-	-	-	-	-	-	688	38,528	29,171	75.7
-	-	-	-	-	-	-	-	442	24,752	19,027	76.9
-	-	-	-	-	-	-	-	-	-	-	-
-	-	-	-	-	-	-	-	78	4,368	1,281	29.3
-	-	-	-	-	-	-	-	275	15,400	10,126	65.8
-	-	-	-	-	-	-	-	-	-	-	-
-	-	-	-	-	-	-	-	102	7,344	5,016	68.3

表30 臺閩地區國內航線班機載客率及市場占有率－按航線分

中華民國100年6月份

序號	航線	飛行班次 (次)	可售座位數 (位)	載客人數 (人)	載客率 (%)	市場占有率 (%)
	總計	8,120	675,975	512,256	75.8	100.0
1	臺中—臺東	-	-	-	-	-
2	臺中—花蓮	24	1,728	625	36.2	0.1
3	臺中—金門	422	45,424	34,367	75.7	6.7
4	臺中—馬公	664	49,694	39,926	80.3	7.8
5	臺北—北竿	159	8,904	7,271	81.7	1.4
6	臺北—臺中	-	-	-	-	-
7	臺北—臺東	297	38,667	27,424	70.9	5.4
8	臺北—臺南	-	-	-	-	-
9	臺北—花蓮	306	22,912	15,150	66.1	3.0
10	臺北—金門	1,351	158,917	107,020	67.3	20.8
11	臺北—南竿	267	14,952	14,193	94.9	2.8
12	臺北—屏東	18	1,008	268	26.6	0.1
13	臺北—馬公	1,384	136,859	112,204	82.0	21.8
14	臺北—高雄	40	3,648	1,834	50.3	0.4
15	臺北—嘉義	-	-	-	-	-
16	臺東—綠島	170	3,230	2,408	74.6	0.5
17	臺東—蘭嶼	448	8,512	7,678	90.2	1.5
18	臺南—金門	118	12,488	8,965	71.8	1.8
19	臺南—馬公	294	16,464	13,010	79.0	2.5
20	馬公—七美	57	1,083	507	46.8	0.1
21	高雄—七美	105	1,995	1,565	78.4	0.3
22	高雄—花蓮	58	6,032	3,533	58.6	0.7
23	高雄—金門	446	48,346	33,371	69.0	6.5
24	高雄—馬公	1,148	75,674	66,447	87.8	12.9
25	高雄—望安	10	190	118	62.1	-
26	嘉義—金門	114	6,384	5,159	80.8	1.0
27	嘉義—馬公	120	6,720	4,664	69.4	0.9
28	臺中—恆春	-	-	-	-	-
29	臺北—恆春	20	1,120	360	32.1	0.1
30	臺中—南竿	46	2,576	2,372	92.1	0.5
31	高雄—南竿	-	-	-	-	-
32	金門—馬公	34	2,448	1,817	74.2	0.4

資料來源：各國籍航空公司

附註：1. 馬祖機場自91年11月1日起更名為「北竿機場」；南竿機場自92年1月23日起正式營運；恆春機場自93年1月11日起正式營運。

2. 申請自93年1月起增飛之航空公司航線，計有華信航空：臺中—恆春、臺北—恆春；立榮、復興航空：臺北—恆春。

3. 立榮航空申請自93年10月起增飛兩條航線：臺中—南竿、高雄—南竿。

4. 德安航空自94年6月起開始營運國內5條離島定期航線：臺東—綠島、臺東—蘭嶼、馬公—七美、高雄—七美、高雄—望安。

5. 華信航空自96年5月1日起停飛臺北—台中航線。

6. 復興及華信航空自96年8月10日起停飛臺北—恆春航線。

7. 立榮航空自96年8月16日起停飛臺北—嘉義航線。

8. 復興航空自96年9月1日起停飛臺北—屏東航線。

9. 遠東航空自97年3月1日起退出臺北—臺南及高雄—花蓮航線；立榮航空退出臺北—高雄航線；華信航空停飛臺中—臺東航線。

10. 遠東航空自97年5月13日起停飛；100年4月18日復飛臺北—金門航線。

表31 臺閩地區國內航線班機載客率及市場占有率－按航線分

中華民國100年1月份起至中華民國100年6月份止

序號	航線	飛行班次 (次)	可售座位數 (位)	載客人數 (人)	載客率 (%)	市場占有率 (%)
	總計	42,076	3,399,777	2,439,838	71.8	100.0
1	臺中—臺東	-	-	-	-	-
2	臺中—花蓮	154	11,088	4,533	40.9	0.2
3	臺中—金門	2,229	263,759	184,049	69.8	7.5
4	臺中—馬公	2,777	204,171	149,503	73.2	6.1
5	臺北—北竿	1,021	57,176	36,742	64.3	1.5
6	臺北—臺中	-	-	-	-	-
7	臺北—臺東	1,813	231,992	153,454	66.1	6.3
8	臺北—臺南	-	-	-	-	-
9	臺北—花蓮	1,824	132,868	83,954	63.2	3.4
10	臺北—金門	7,271	823,240	569,099	69.1	23.3
11	臺北—南竿	1,504	84,224	67,907	80.6	2.8
12	臺北—屏東	144	8,064	2,008	24.9	0.1
13	臺北—馬公	5,982	518,012	387,352	74.8	15.9
14	臺北—高雄	256	23,360	13,517	57.9	0.6
15	臺北—嘉義	-	-	-	-	-
16	臺東—綠島	1,068	20,292	16,238	80.0	0.7
17	臺東—蘭嶼	2,207	41,933	34,449	82.2	1.4
18	臺南—金門	707	75,187	53,478	71.1	2.2
19	臺南—馬公	1,250	70,000	58,890	84.1	2.4
20	馬公—七美	313	5,947	2,891	48.6	0.1
21	高雄—七美	637	12,103	9,030	74.6	0.4
22	高雄—花蓮	356	37,024	22,722	61.4	0.9
23	高雄—金門	2,814	281,495	190,184	67.6	7.8
24	高雄—馬公	6,082	405,892	334,173	82.3	13.7
25	高雄—望安	82	1,558	1,044	67.0	-
26	嘉義—金門	688	38,528	29,171	75.7	1.2
27	嘉義—馬公	442	24,752	19,027	76.9	0.8
28	臺中—恆春	-	-	-	-	-
29	臺北—恆春	78	4,368	1,281	29.3	0.1
30	臺中—南竿	275	15,400	10,126	65.8	0.4
31	高雄—南竿	-	-	-	-	-
32	金門—馬公	102	7,344	5,016	68.3	0.2

資料來源：各國籍航空公司

附註：1. 馬祖機場自91年11月1日起更名為「北竿機場」；南竿機場自92年1月23日起正式營運；恆春機場自93年1月11日起正式營運。

2. 申請自93年1月起增飛之航空公司航線，計有華信航空：臺中—恆春、臺北—恆春；立榮、復興航空：臺北—恆春。

3. 立榮航空申請自93年10月起增飛兩條航線：臺中—南竿、高雄—南竿。

4. 德安航空自94年6月起開始營運國內5條離島定期航線：臺東—綠島、臺東—蘭嶼、馬公—七美、高雄—七美、高雄—望安。

5. 華信航空自96年5月1日起停飛臺北—臺中航線。

6. 復興及華信航空自96年8月10日起停飛臺北—恆春航線。

7. 立榮航空自96年8月16日起停飛臺北—嘉義航線。

8. 復興航空自96年9月1日起停飛臺北—屏東航線。

9. 遠東航空自97年3月1日起退出臺北—臺南及高雄—花蓮航線；立榮航空退出臺北—高雄航線；華信航空停飛臺中—臺東航線。

10. 遠東航空自97年5月13日起停飛；100年4月18日復飛臺北—金門航線。

表32 臺灣地區國際及兩岸定期航線班機載客率-按月別分

中華民國100年

月別	國 際 及 兩 岸 航 線											
	合 計				入 境				出 境			
	飛行班次 (次)	座位總數 (位)	載客人數 (人)	載客率 (%)	飛行班次 (次)	座位總數 (位)	載客人數 (人)	載客率 (%)	飛行班次 (次)	座位總數 (位)	載客人數 (人)	載客率 (%)
總 計	80,599	20,223,666	14,934,200	73.8	40,283	10,107,962	7,376,049	73.0	40,316	10,115,704	7,558,151	74.7
1月	13,743	3,419,083	2,431,345	71.1	6,879	1,711,745	1,221,252	71.3	6,864	1,707,338	1,210,093	70.9
2月	12,758	3,190,021	2,317,884	72.7	6,372	1,592,528	1,101,602	69.2	6,386	1,597,493	1,216,282	76.1
3月	13,484	3,361,921	2,434,024	72.4	6,746	1,682,336	1,224,777	72.8	6,738	1,679,585	1,209,247	72.0
4月	13,381	3,385,792	2,542,705	75.1	6,680	1,689,437	1,274,765	75.5	6,701	1,696,355	1,267,940	74.7
5月	13,619	3,440,817	2,531,979	73.6	6,806	1,720,484	1,239,850	72.1	6,813	1,720,333	1,292,129	75.1
6月	13,614	3,426,032	2,676,263	78.1	6,800	1,711,432	1,313,803	76.8	6,814	1,714,600	1,362,460	79.5
7月												
8月												
9月												
10月												
11月												
12月												

資料來源：本局高雄國際航空站、臺北國際航空站、臺中航空站及桃園國際機場股份有限公司

附註：1. 入境、出境之載客人數均包括過境旅客，並以進出臺灣地區國際機場之末站及首站為基準。

2. 自99年11月1日起本表統計範圍包含以定期班機管理之包機。

3. 99年11月1日以前臺北松山機場及臺中機場以定期班機管理之包機，相關航線載客率請參考當期月報表71及表72。

月別	國 際 航 線 (含 港 澳)											
	合 計				入 境				出 境			
	飛行班次 (次)	座位總數 (位)	載客人數 (人)	載客率 (%)	飛行班次 (次)	座位總數 (位)	載客人數 (人)	載客率 (%)	飛行班次 (次)	座位總數 (位)	載客人數 (人)	載客率 (%)
總 計	61,739	15,867,723	11,613,094	73.2	30,857	7,930,831	5,735,208	72.3	30,882	7,936,892	5,877,886	74.1
1月	10,573	2,702,096	1,962,670	72.6	5,278	1,349,306	964,804	71.5	5,295	1,352,790	997,866	73.8
2月	9,696	2,488,506	1,835,590	73.8	4,856	1,245,584	893,123	71.7	4,840	1,242,922	942,467	75.8
3月	10,309	2,635,237	1,861,014	70.6	5,160	1,319,359	935,117	70.9	5,149	1,315,878	925,897	70.4
4月	10,242	2,646,335	1,908,579	72.1	5,110	1,319,578	958,079	72.6	5,132	1,326,757	950,500	71.6
5月	10,407	2,687,929	1,928,275	71.7	5,202	1,344,246	944,944	70.3	5,205	1,343,683	983,331	73.2
6月	10,512	2,707,620	2,116,966	78.2	5,251	1,352,758	1,039,141	76.8	5,261	1,354,862	1,077,825	79.6
7月												
8月												
9月												
10月												
11月												
12月												

月別	兩 岸 航 線											
	合 計				入 境				出 境			
	飛行班次 (次)	座位總數 (位)	載客人數 (人)	載客率 (%)	飛行班次 (次)	座位總數 (位)	載客人數 (人)	載客率 (%)	飛行班次 (次)	座位總數 (位)	載客人數 (人)	載客率 (%)
總 計	18,860	4,355,943	3,321,106	76.2	9,426	2,177,131	1,640,841	75.4	9,434	2,178,812	1,680,265	77.1
1月	3,170	716,987	468,675	65.4	1,601	362,439	256,448	70.8	1,569	354,548	212,227	59.9
2月	3,062	701,515	482,294	68.8	1,516	346,944	208,479	60.1	1,546	354,571	273,815	77.2
3月	3,175	726,684	573,010	78.9	1,586	362,977	289,660	79.8	1,589	363,707	283,350	77.9
4月	3,139	739,457	634,126	85.8	1,570	369,859	316,686	85.6	1,569	369,598	317,440	85.9
5月	3,212	752,888	603,704	80.2	1,604	376,238	294,906	78.4	1,608	376,650	308,798	82.0
6月	3,102	718,412	559,297	77.9	1,549	358,674	274,662	76.6	1,553	359,738	284,635	79.1
7月												
8月												
9月												
10月												
11月												
12月												

表33 臺灣地區桃園國際機場國際及兩岸定期航線班機載客率—按月別分

中華民國100年

月別	國 際 及 兩 岸 航 線											
	合 計				入 境				出 境			
	飛行班次 (次)	座位總數 (位)	載客人數 (人)	載客率 (%)	飛行班次 (次)	座位總數 (位)	載客人數 (人)	載客率 (%)	飛行班次 (次)	座位總數 (位)	載客人數 (人)	載客率 (%)
總 計	63,721	16,708,859	12,396,907	74.2	31,846	8,350,578	6,119,109	73.3	31,875	8,358,281	6,277,798	75.1
1月	10,839	2,814,235	2,022,792	71.9	5,427	1,409,200	1,011,443	71.8	5,412	1,405,035	1,011,349	72.0
2月	10,135	2,643,584	1,926,107	72.9	5,061	1,319,357	920,270	69.8	5,074	1,324,227	1,005,837	76.0
3月	10,660	2,772,221	2,022,766	73.0	5,333	1,387,092	1,014,635	73.1	5,327	1,385,129	1,008,131	72.8
4月	10,558	2,796,680	2,110,114	75.5	5,267	1,394,822	1,057,354	75.8	5,291	1,401,858	1,052,760	75.1
5月	10,733	2,841,053	2,089,743	73.6	5,366	1,420,985	1,025,068	72.1	5,367	1,420,068	1,064,675	75.0
6月	10,796	2,841,086	2,225,385	78.3	5,392	1,419,122	1,090,339	76.8	5,404	1,421,964	1,135,046	79.8
7月												
8月												
9月												
10月												
11月												
12月												

資料來源：桃園國際機場股份有限公司

附註：1. 入境、出境之載客人數均包括過境旅客。

2. 載客人數以進出臺灣桃園國際機場之末站及首站為基準。

月別	國 際 航 線 (含 港 澳)											
	合 計				入 境				出 境			
	飛行班次 (次)	座位總數 (位)	載客人數 (人)	載客率 (%)	飛行班次 (次)	座位總數 (位)	載客人數 (人)	載客率 (%)	飛行班次 (次)	座位總數 (位)	載客人數 (人)	載客率 (%)
總 計	50,633	13,506,686	9,940,385	73.6	25,300	6,749,498	4,906,177	72.7	25,333	6,757,188	5,034,208	74.5
1月	8,628	2,290,796	1,677,004	73.2	4,305	1,143,456	821,941	71.9	4,323	1,147,340	855,063	74.5
2月	7,975	2,123,819	1,563,803	73.6	3,994	1,063,089	763,410	71.8	3,981	1,060,730	800,393	75.5
3月	8,480	2,245,398	1,602,809	71.4	4,244	1,123,968	802,464	71.4	4,236	1,121,430	800,345	71.4
4月	8,393	2,249,782	1,638,781	72.8	4,185	1,121,413	822,075	73.3	4,208	1,128,369	816,706	72.4
5月	8,510	2,284,836	1,645,349	72.0	4,254	1,142,725	808,100	70.7	4,256	1,142,111	837,249	73.3
6月	8,647	2,312,055	1,812,639	78.4	4,318	1,154,847	888,187	76.9	4,329	1,157,208	924,452	79.9
7月												
8月												
9月												
10月												
11月												
12月												

月別	兩 岸 航 線											
	合 計				入 境				出 境			
	飛行班次 (次)	座位總數 (位)	載客人數 (人)	載客率 (%)	飛行班次 (次)	座位總數 (位)	載客人數 (人)	載客率 (%)	飛行班次 (次)	座位總數 (位)	載客人數 (人)	載客率 (%)
總 計	13,088	3,202,173	2,456,522	76.7	6,546	1,601,080	1,212,932	75.8	6,542	1,601,093	1,243,590	77.7
1月	2,211	523,439	345,788	66.1	1,122	265,744	189,502	71.3	1,089	257,695	156,286	60.6
2月	2,160	519,765	362,304	69.7	1,067	256,268	156,860	61.2	1,093	263,497	205,444	78.0
3月	2,180	526,823	419,957	79.7	1,089	263,124	212,171	80.6	1,091	263,699	207,786	78.8
4月	2,165	546,898	471,333	86.2	1,082	273,409	235,279	86.1	1,083	273,489	236,054	86.3
5月	2,223	556,217	444,394	79.9	1,112	278,260	216,968	78.0	1,111	277,957	227,426	81.8
6月	2,149	529,031	412,746	78.0	1,074	264,275	202,152	76.5	1,075	264,756	210,594	79.5
7月												
8月												
9月												
10月												
11月												
12月												

表34 臺灣地區高雄國際機場國際及兩岸定期航線班機載客率—按月別分

中華民國100年

月別	國 際 及 兩 岸 航 線											
	合 計				入 境				出 境			
	飛行班次 (次)	座位總數 (位)	載客人數 (人)	載客率 (%)	飛行班次 (次)	座位總數 (位)	載客人數 (人)	載客率 (%)	飛行班次 (次)	座位總數 (位)	載客人數 (人)	載客率 (%)
總 計	9,751	1,966,878	1,352,573	68.8	4,877	983,820	670,431	68.1	4,874	983,058	682,142	69.4
1月	1,660	333,042	207,922	62.4	830	166,642	108,190	64.9	830	166,400	99,732	59.9
2月	1,487	298,954	207,398	69.4	745	149,785	94,128	62.8	742	149,169	113,270	75.9
3月	1,599	323,075	210,821	65.3	799	161,462	107,243	66.4	800	161,613	103,578	64.1
4月	1,642	333,939	239,245	71.6	822	166,966	120,886	72.4	820	166,973	118,359	70.9
5月	1,683	339,217	235,097	69.3	841	169,583	114,828	67.7	842	169,634	120,269	70.9
6月	1,680	338,651	252,090	74.4	840	169,382	125,156	73.9	840	169,269	126,934	75.0
7月												
8月												
9月												
10月												
11月												
12月												

資料來源：本局高雄國際航空站

附註：1. 入境、出境之載客人數均包括過境旅客。

2. 載客人數以進出高雄國際機場之末站及首站為基準。

月別	國 際 航 線 (含 港 澳)											
	合 計				入 境				出 境			
	飛行班次 (次)	座位總數 (位)	載客人數 (人)	載客率 (%)	飛行班次 (次)	座位總數 (位)	載客人數 (人)	載客率 (%)	飛行班次 (次)	座位總數 (位)	載客人數 (人)	載客率 (%)
總 計	8,386	1,670,041	1,141,907	68.4	4,195	835,396	566,891	67.9	4,191	834,645	575,016	68.9
1月	1,449	285,316	181,071	63.5	725	142,858	93,344	65.3	724	142,458	87,727	61.6
2月	1,274	250,895	176,795	70.5	638	125,599	80,839	64.4	636	125,296	95,956	76.6
3月	1,360	270,842	173,214	64.0	680	135,423	88,657	65.5	680	135,419	84,557	62.4
4月	1,409	285,018	198,893	69.8	705	142,428	100,751	70.7	704	142,590	98,142	68.8
5月	1,449	289,205	196,227	67.9	724	144,577	95,843	66.3	725	144,628	100,384	69.4
6月	1,445	288,765	215,707	74.7	723	144,511	107,457	74.4	722	144,254	108,250	75.0
7月												
8月												
9月												
10月												
11月												
12月												

月別	兩 岸 航 線											
	合 計				入 境				出 境			
	飛行班次 (次)	座位總數 (位)	載客人數 (人)	載客率 (%)	飛行班次 (次)	座位總數 (位)	載客人數 (人)	載客率 (%)	飛行班次 (次)	座位總數 (位)	載客人數 (人)	載客率 (%)
總 計	1,365	296,837	210,666	71.0	682	148,424	103,540	69.8	683	148,413	107,126	72.2
1月	211	47,726	26,851	56.3	105	23,784	14,846	62.4	106	23,942	12,005	50.1
2月	213	48,059	30,603	63.7	107	24,186	13,289	54.9	106	23,873	17,314	72.5
3月	239	52,233	37,607	72.0	119	26,039	18,586	71.4	120	26,194	19,021	72.6
4月	233	48,921	40,352	82.5	117	24,538	20,135	82.1	116	24,383	20,217	82.9
5月	234	50,012	38,870	77.7	117	25,006	18,985	75.9	117	25,006	19,885	79.5
6月	235	49,886	36,383	72.9	117	24,871	17,699	71.2	118	25,015	18,684	74.7
7月												
8月												
9月												
10月												
11月												
12月												

表35 臺灣地區臺北松山機場國際及兩岸定期航線班機載客率—按月別分

中華民國100年

月別	國 際 及 兩 岸 航 線											
	合 計				入 境				出 境			
	飛行班次 (次)	座位總數 (位)	載客人數 (人)	載客率 (%)	飛行班次 (次)	座位總數 (位)	載客人數 (人)	載客率 (%)	飛行班次 (次)	座位總數 (位)	載客人數 (人)	載客率 (%)
總 計	6,265	1,421,231	1,089,894	76.7	3,133	710,738	539,736	75.9	3,132	710,493	550,158	77.4
1月	1,098	250,178	187,941	75.1	549	125,089	94,584	75.6	549	125,089	93,357	74.6
2月	1,001	227,430	170,724	75.1	501	113,715	81,481	71.7	500	113,715	89,243	78.5
3月	1,077	244,373	183,303	75.0	540	122,656	94,043	76.7	537	121,717	89,260	73.3
4月	1,034	233,699	174,695	74.8	517	116,819	87,145	74.6	517	116,880	87,550	74.9
5月	1,055	238,966	189,321	79.2	527	119,386	91,421	76.6	528	119,580	97,900	81.9
6月	1,000	226,585	183,910	81.2	499	113,073	91,062	80.5	501	113,512	92,848	81.8
7月												
8月												
9月												
10月												
11月												
12月												

資料來源：本局臺北國際航空站

附註：1. 自99年11月1日起以定期班機管理之包機，改列本國際及兩岸定期航線班機載客率統計表。

2. 99年11月1日以前以定期班機管理之包機，相關航線載客率請參考當期月報表71及表72。

月別	國 際 航 線 (含 港 澳)											
	合 計				入 境				出 境			
	飛行班次 (次)	座位總數 (位)	載客人數 (人)	載客率 (%)	飛行班次 (次)	座位總數 (位)	載客人數 (人)	載客率 (%)	飛行班次 (次)	座位總數 (位)	載客人數 (人)	載客率 (%)
總 計	2,720	690,996	530,802	76.8	1,362	345,937	262,140	75.8	1,358	345,059	268,662	77.9
1月	496	125,984	104,595	83.0	248	62,992	49,519	78.6	248	62,992	55,076	87.4
2月	447	113,792	94,992	83.5	224	56,896	48,874	85.9	223	56,896	46,118	81.1
3月	469	118,997	84,991	71.4	236	59,968	43,996	73.4	233	59,029	40,995	69.4
4月	440	111,535	70,905	63.6	220	55,737	35,253	63.2	220	55,798	35,652	63.9
5月	448	113,888	86,699	76.1	224	56,944	41,001	72.0	224	56,944	45,698	80.3
6月	420	106,800	88,620	83.0	210	53,400	43,497	81.5	210	53,400	45,123	84.5
7月												
8月												
9月												
10月												
11月												
12月												

月別	兩 岸 航 線											
	合 計				入 境				出 境			
	飛行班次 (次)	座位總數 (位)	載客人數 (人)	載客率 (%)	飛行班次 (次)	座位總數 (位)	載客人數 (人)	載客率 (%)	飛行班次 (次)	座位總數 (位)	載客人數 (人)	載客率 (%)
總 計	3,545	730,235	559,092	76.6	1,771	364,801	277,596	76.1	1,774	365,434	281,496	77.0
1月	602	124,194	83,346	67.1	301	62,097	45,065	72.6	301	62,097	38,281	61.6
2月	554	113,638	75,732	66.6	277	56,819	32,607	57.4	277	56,819	43,125	75.9
3月	608	125,376	98,312	78.4	304	62,688	50,047	79.8	304	62,688	48,265	77.0
4月	594	122,164	103,790	85.0	297	61,082	51,892	85.0	297	61,082	51,898	85.0
5月	607	125,078	102,622	82.0	303	62,442	50,420	80.7	304	62,636	52,202	83.3
6月	580	119,785	95,290	79.6	289	59,673	47,565	79.7	291	60,112	47,725	79.4
7月												
8月												
9月												
10月												
11月												
12月												

表36 臺灣地區臺中機場國際及兩岸定期航線班機載客率—按月別分

中華民國100年

月別	國 際 及 兩 岸 航 線											
	合 計				入 境				出 境			
	飛行班次 (次)	座位總數 (位)	載客人數 (人)	載客率 (%)	飛行班次 (次)	座位總數 (位)	載客人數 (人)	載客率 (%)	飛行班次 (次)	座位總數 (位)	載客人數 (人)	載客率 (%)
總 計	862	126,698	94,826	74.8	427	62,826	46,773	74.4	435	63,872	48,053	75.2
1月	146	21,628	12,690	58.7	73	10,814	7,035	65.1	73	10,814	5,655	52.3
2月	135	20,053	13,655	68.1	65	9,671	5,723	59.2	70	10,382	7,932	76.4
3月	148	22,252	17,134	77.0	74	11,126	8,856	79.6	74	11,126	8,278	74.4
4月	147	21,474	18,651	86.9	74	10,830	9,380	86.6	73	10,644	9,271	87.1
5月	148	21,581	17,818	82.6	72	10,530	8,533	81.0	76	11,051	9,285	84.0
6月	138	19,710	14,878	75.5	69	9,855	7,246	73.5	69	9,855	7,632	77.4
7月												
8月												
9月												
10月												
11月												
12月												

資料來源：本局臺中航空站

附註：1. 自99年11月1日起以定期班機管理之包機，改列本國際及兩岸定期航線班機載客率統計表。

2. 99年11月1日以前以定期班機管理之包機，相關航線載客率請參考當期月報表71及表72。

月別	國 際 航 線 (含 港 澳)											
	合 計				入 境				出 境			
	飛行班次 (次)	座位總數 (位)	載客人數 (人)	載客率 (%)	飛行班次 (次)	座位總數 (位)	載客人數 (人)	載客率 (%)	飛行班次 (次)	座位總數 (位)	載客人數 (人)	載客率 (%)
總 計												
1月												
2月												
3月												
4月												
5月												
6月												
7月												
8月												
9月												
10月												
11月												
12月												

月別	兩 岸 航 線											
	合 計				入 境				出 境			
	飛行班次 (次)	座位總數 (位)	載客人數 (人)	載客率 (%)	飛行班次 (次)	座位總數 (位)	載客人數 (人)	載客率 (%)	飛行班次 (次)	座位總數 (位)	載客人數 (人)	載客率 (%)
總 計	862	126,698	94,826	74.8	427	62,826	46,773	74.4	435	63,872	48,053	75.2
1月	146	21,628	12,690	58.7	73	10,814	7,035	65.1	73	10,814	5,655	52.3
2月	135	20,053	13,655	68.1	65	9,671	5,723	59.2	70	10,382	7,932	76.4
3月	148	22,252	17,134	77.0	74	11,126	8,856	79.6	74	11,126	8,278	74.4
4月	147	21,474	18,651	86.9	74	10,830	9,380	86.6	73	10,644	9,271	87.1
5月	148	21,581	17,818	82.6	72	10,530	8,533	81.0	76	11,051	9,285	84.0
6月	138	19,710	14,878	75.5	69	9,855	7,246	73.5	69	9,855	7,632	77.4
7月												
8月												
9月												
10月												
11月												
12月												

表37 臺灣地區各機場國際及兩岸定期航線班機載客率－按航線分

中華民國100年6月份

序號	航線	計				入				出			
		飛行班次 (次)	座位總數 (位)	載客人數 (人)	載客率 (%)	飛行班次 (次)	座位總數 (位)	載客人數 (人)	載客率 (%)	飛行班次 (次)	座位總數 (位)	載客人數 (人)	載客率 (%)
	總計	13,614	3,426,032	2,676,263	78.1	6,800	1,711,432	1,313,803	76.8	6,814	1,714,600	1,362,460	79.5
	國際航線(含港澳)	10,512	2,707,620	2,116,966	78.2	5,251	1,352,758	1,039,141	76.8	5,261	1,354,862	1,077,825	79.6
1	大阪	338	96,171	73,673	76.6	169	47,982	37,260	77.7	169	48,189	36,413	75.6
2	仁川	502	131,128	112,596	85.9	251	65,580	54,002	82.3	251	65,548	58,594	89.4
3	巴黎	26	8,216	7,830	95.3	12	3,792	3,476	91.7	14	4,424	4,354	98.4
4	布理司班	35	10,162	8,654	85.2	17	4,955	4,286	86.5	18	5,207	4,368	83.9
5	札幌	106	21,824	17,599	80.6	53	10,912	8,364	76.6	53	10,912	9,235	84.6
6	吉隆坡	266	72,090	60,182	83.5	133	36,045	27,480	76.2	133	36,045	32,702	90.7
7	名古屋	242	54,556	43,340	79.4	121	27,300	20,950	76.7	121	27,256	22,390	82.1
8	安克拉治	17	5,372	4,802	89.4	17	5,372	4,802	89.4	-	-	-	-
9	西雅圖	42	15,624	12,515	80.1	21	7,812	6,552	83.9	21	7,812	5,963	76.3
10	亞庇	120	19,440	14,816	76.2	60	9,720	6,793	69.9	60	9,720	8,023	82.5
11	帛琉	50	8,140	7,183	88.2	25	4,070	3,514	86.3	25	4,070	3,669	90.1
12	東京羽田	420	106,800	88,620	83.0	210	53,400	43,497	81.5	210	53,400	45,123	84.5
13	東京成田	589	154,468	111,827	72.4	296	77,631	56,574	72.9	293	76,837	55,253	71.9
14	河內	232	45,498	31,708	69.7	116	22,749	15,951	70.1	116	22,749	15,757	69.3
15	法蘭克福	42	11,592	10,453	90.2	21	5,796	5,107	88.1	21	5,796	5,346	92.2
16	泗水	17	4,284	3,748	87.5	9	2,268	1,933	85.2	8	2,016	1,815	90.0
17	金邊	82	12,824	9,458	73.8	41	6,412	4,743	74.0	41	6,412	4,715	73.5
18	洛杉磯	300	103,636	86,791	83.7	151	52,134	43,858	84.1	149	51,502	42,933	83.4
19	胡志明市	338	85,949	62,487	72.7	169	43,004	30,345	70.6	169	42,945	32,142	74.8
20	香港	2,909	854,504	638,845	74.8	1,452	426,712	312,169	73.2	1,457	427,792	326,676	76.4
21	桃園→高雄接駁線	118	18,902	13,594	71.9	59	9,454	7,285	77.1	59	9,448	6,309	66.8
22	琉球	118	21,948	16,527	75.3	59	10,974	8,132	74.1	59	10,974	8,395	76.5
23	紐約	18	5,688	4,864	85.5	-	-	-	-	18	5,688	4,864	85.5
24	釜山	94	14,748	10,936	74.2	47	7,374	5,351	72.6	47	7,374	5,585	75.7
25	馬尼拉	340	69,128	51,267	74.2	171	34,721	26,355	75.9	169	34,407	24,912	72.4
26	高雄→桃園接駁線	118	18,644	13,514	72.5	59	9,322	6,218	66.7	59	9,322	7,296	78.3
27	曼谷	544	163,018	135,207	82.9	272	81,467	65,971	81.0	272	81,551	69,236	84.9
28	清邁	15	2,394	2,108	88.1	8	1,276	1,109	86.9	7	1,118	999	89.4
29	雪梨	34	10,642	7,616	71.6	17	5,321	4,015	75.5	17	5,321	3,601	67.7
30	普吉島	28	4,772	3,664	76.8	13	2,216	1,628	73.5	15	2,556	2,036	79.7
31	雅加達	114	31,800	28,868	90.8	57	15,900	14,884	93.6	57	15,900	13,984	87.9
32	新加坡	469	120,677	95,852	79.4	233	60,033	45,694	76.1	236	60,644	50,158	82.7
33	溫哥華	81	24,836	20,683	83.3	40	12,232	9,046	74.0	41	12,604	11,637	92.3
34	福岡	154	46,516	33,059	71.1	77	23,257	15,466	66.5	77	23,259	17,593	75.6
35	廣島	51	8,148	6,015	73.8	25	3,992	3,049	76.4	26	4,156	2,966	71.4
36	德里	27	8,451	5,204	61.6	14	4,382	3,728	85.1	13	4,069	1,476	36.3
37	澳門	981	172,748	136,496	79.0	489	86,188	66,773	77.5	492	86,560	69,723	80.5
38	濟州島	22	4,004	3,794	94.8	11	2,002	1,816	90.7	11	2,002	1,978	98.8
39	檳城	36	5,760	4,523	78.5	18	2,880	2,101	73.0	18	2,880	2,422	84.1
40	舊金山	161	55,820	46,061	82.5	81	28,068	24,427	87.0	80	27,752	21,634	78.0
41	關島	41	10,118	9,641	95.3	20	4,901	4,669	95.3	21	5,217	4,972	95.3
42	峇里島	136	35,490	32,590	91.8	68	17,745	16,321	92.0	68	17,745	16,269	91.7
43	小松	18	2,790	2,225	79.7	9	1,395	1,162	83.3	9	1,395	1,063	76.2
44	宮崎	18	2,844	2,390	84.0	9	1,422	1,149	80.8	9	1,422	1,241	87.3
45	維也納	26	7,176	6,875	95.8	13	3,588	3,407	95.0	13	3,588	3,468	96.7
46	長灘島	34	5,372	5,220	97.2	17	2,686	2,611	97.2	17	2,686	2,609	97.1
47	倫敦	17	4,692	4,204	89.6	8	2,208	1,997	90.4	9	2,484	2,207	88.8

資料來源：本局高雄國際航空站、臺北國際航空站、臺中航空站及桃園國際機場股份有限公司

附註：1. 入境、出境之載客人數均包括過境旅客，並以進出臺灣地區國際機場之末站及首站為基準。

2. 99年11月1日起本表統計範圍包含以定期班機管理之包機。

3. 99年11月1日以前臺北松山機場及臺中機場以定期班機管理之包機，相關航線載客率請參考當期月報表71及表72。

表37 臺灣地區各機場國際及兩岸定期航線班機載客率—按航線分(續)

中華民國100年6月份

序號	航線	合 計				入 境				出 境			
		飛行班次 (次)	座位總數 (位)	載客人數 (人)	載客率 (%)	飛行班次 (次)	座位總數 (位)	載客人數 (人)	載客率 (%)	飛行班次 (次)	座位總數 (位)	載客人數 (人)	載客率 (%)
48	多倫多	26	8,216	6,842	83.3	13	4,108	3,121	76.0	13	4,108	3,721	90.6
兩岸航線		3,102	718,412	559,297	77.9	1,549	358,674	274,662	76.6	1,553	359,738	284,635	79.1
49	浦東	470	136,620	109,241	80.0	235	68,310	54,594	79.9	235	68,310	54,647	80.0
50	虹橋	238	55,016	47,763	86.8	119	27,508	24,204	88.0	119	27,508	23,559	85.6
51	貴陽	16	2,688	2,362	87.9	8	1,344	1,154	85.9	8	1,344	1,208	89.9
52	寧波	112	23,274	15,294	65.7	56	11,637	7,418	63.7	56	11,637	7,876	67.7
53	南京	121	28,306	21,467	75.8	61	14,237	10,463	73.5	60	14,069	11,004	78.2
54	長沙	70	15,184	12,801	84.3	35	7,592	6,233	82.1	35	7,592	6,568	86.5
55	海口	16	2,688	2,256	83.9	8	1,344	1,132	84.2	8	1,344	1,124	83.6
56	桂林	18	3,024	2,707	89.5	9	1,512	1,311	86.7	9	1,512	1,396	92.3
57	鄭州	50	12,666	8,217	64.9	25	6,333	4,002	63.2	25	6,333	4,215	66.6
58	杭州	232	50,322	36,420	72.4	116	25,161	17,966	71.4	116	25,161	18,454	73.3
59	福州	226	37,021	25,630	69.2	113	18,485	12,113	65.5	113	18,536	13,517	72.9
60	武漢	62	13,434	11,050	82.3	31	6,717	5,652	84.1	31	6,717	5,398	80.4
61	西安	32	7,600	6,374	83.9	16	3,800	3,102	81.6	16	3,800	3,272	86.1
62	昆明	34	5,822	4,929	84.7	17	2,911	2,387	82.0	17	2,911	2,542	87.3
63	大連	42	8,302	6,281	75.7	21	4,151	3,029	73.0	21	4,151	3,252	78.3
64	青島	76	18,030	11,407	63.3	38	9,015	5,429	60.2	38	9,015	5,978	66.3
65	瀋陽	42	9,346	7,579	81.1	21	4,673	3,794	81.2	21	4,673	3,785	81.0
66	成都	85	19,366	15,323	79.1	42	9,557	7,173	75.1	43	9,809	8,150	83.1
67	廈門	258	49,702	34,647	69.7	129	24,851	16,988	68.4	129	24,851	17,659	71.1
68	重慶	76	14,116	8,650	61.3	38	7,058	4,189	59.4	38	7,058	4,461	63.2
69	深圳	231	59,423	48,047	80.9	115	29,513	23,587	79.9	116	29,910	24,460	81.8
70	北京	240	72,356	59,172	81.8	120	36,178	28,579	79.0	120	36,178	30,593	84.6
71	廣州	171	41,570	36,892	88.7	85	20,713	18,264	88.2	86	20,857	18,628	89.3
72	合肥	16	2,800	2,131	76.1	8	1,400	1,029	73.5	8	1,400	1,102	78.7
73	天津	44	9,484	6,777	71.5	21	4,548	3,091	68.0	23	4,936	3,686	74.7
74	濟南	28	4,532	3,906	86.2	14	2,266	1,908	84.2	14	2,266	1,998	88.2
75	哈爾濱	8	1,200	1,066	88.8	4	600	523	87.2	4	600	543	90.5
76	南昌	18	2,808	2,328	82.9	9	1,404	1,184	84.3	9	1,404	1,144	81.5
77	太原	8	1,324										

表38 臺灣地區臺灣桃園國際機場國際及兩岸定期航線班機載客率－按航線分

中華民國100年6月份

序號	航線	合 計				入 境				出 境			
		飛行班次 (次)	座位總數 (位)	載客人數 (人)	載客率 (%)	飛行班次 (次)	座位總數 (位)	載客人數 (人)	載客率 (%)	飛行班次 (次)	座位總數 (位)	載客人數 (人)	載客率 (%)
	總計	10,796	2,841,086	2,225,385	78.3	5,392	1,419,122	1,090,339	76.8	5,404	1,421,964	1,135,046	79.8
	國際航線(含港澳)	8,647	2,312,055	1,812,639	78.4	4,318	1,154,847	888,187	76.9	4,329	1,157,208	924,452	79.9
1	大阪	338	96,171	73,673	76.6	169	47,982	37,260	77.7	169	48,189	36,413	75.6
2	仁川	442	124,888	107,462	86.0	221	62,460	51,450	82.4	221	62,428	56,012	89.7
3	巴黎	26	8,216	7,830	95.3	12	3,792	3,476	91.7	14	4,424	4,354	98.4
4	布理司班	35	10,162	8,654	85.2	17	4,955	4,286	86.5	18	5,207	4,368	83.9
5	札幌	106	21,824	17,599	80.6	53	10,912	8,364	76.6	53	10,912	9,235	84.6
6	吉隆坡	224	66,042	56,443	85.5	112	33,021	25,843	78.3	112	33,021	30,600	92.7
7	名古屋	222	51,396	40,266	78.3	111	25,720	19,412	75.5	111	25,676	20,854	81.2
8	安克拉治	17	5,372	4,802	89.4	17	5,372	4,802	89.4	-	-	-	-
9	西雅圖	42	15,624	12,515	80.1	21	7,812	6,552	83.9	21	7,812	5,963	76.3
10	亞庇	120	19,440	14,816	76.2	60	9,720	6,793	69.9	60	9,720	8,023	82.5
11	帛琉	50	8,140	7,183	88.2	25	4,070	3,514	86.3	25	4,070	3,669	90.1
12	東京成田	536	143,552	102,794	71.6	269	72,057	52,098	72.3	267	71,495	50,696	70.9
13	河內	194	39,224	27,138	69.2	97	19,612	13,567	69.2	97	19,612	13,571	69.2
14	法蘭克福	42	11,592	10,453	90.2	21	5,796	5,107	88.1	21	5,796	5,346	92.2
15	泗水	17	4,284	3,748	87.5	9	2,268	1,933	85.2	8	2,016	1,815	90.0
16	金邊	82	12,824	9,458	73.8	41	6,412	4,743	74.0	41	6,412	4,715	73.5
17	洛杉磯	300	103,636	86,791	83.7	151	52,134	43,858	84.1	149	51,502	42,933	83.4
18	胡志明市	262	72,407	52,773	72.9	131	36,233	25,613	70.7	131	36,174	27,160	75.1
19	香港	2,256	687,688	517,817	75.3	1,126	343,385	251,029	73.1	1,130	344,303	266,788	77.5
20	桃園→高雄接駁線	118	18,902	13,594	71.9	59	9,454	7,285	77.1	59	9,448	6,309	66.8
21	琉球	118	21,948	16,527	75.3	59	10,974	8,132	74.1	59	10,974	8,395	76.5
22	紐約	18	5,688	4,864	85.5	-	-	-	-	18	5,688	4,864	85.5
23	釜山	94	14,748	10,936	74.2	47	7,374	5,351	72.6	47	7,374	5,585	75.7
24	馬尼拉	305	65,434	48,208	73.7	153	32,795	24,629	75.1	152	32,639	23,579	72.2
25	曼谷	484	153,538	126,071	82.1	242	76,727	61,358	80.0	242	76,811	64,713	84.2
26	清邁	15	2,394	2,108	88.1	8	1,276	1,109	86.9	7	1,118	999	89.4
27	雪梨	34	10,642	7,616	71.6	17	5,321	4,015	75.5	17	5,321	3,601	67.7
28	普吉島	28	4,772	3,664	76.8	13	2,216	1,628	73.5	15	2,556	2,036	79.7
29	雅加達	114	31,800	28,868	90.8	57	15,900	14,884	93.6	57	15,900	13,984	87.9
30	新加坡	453	118,149	93,704	79.3	225	58,769	44,754	76.2	228	59,380	48,950	82.4
31	溫哥華	81	24,836	20,683	83.3	40	12,232	9,046	74.0	41	12,604	11,637	92.3
32	福岡	154	46,516	33,059	71.1	77	23,257	15,466	66.5	77	23,259	17,593	75.6
33	廣島	51	8,148	6,015	73.8	25	3,992	3,049	76.4	26	4,156	2,966	71.4
34	德里	27	8,451	5,204	61.6	14	4,382	3,728	85.1	13	4,069	1,476	36.3
35	澳門	707	131,325	104,938	79.9	352	65,462	51,272	78.3	355	65,863	53,666	81.5
36	濟州島	22	4,004	3,794	94.8	11	2,002	1,816	90.7	11	2,002	1,978	98.8
37	檳城	36	5,760	4,523	78.5	18	2,880	2,101	73.0	18	2,880	2,422	84.1
38	舊金山	161	55,820	46,061	82.5	81	28,068	24,427	87.0	80	27,752	21,634	78.0
39	關島	41	10,118	9,641	95.3	20	4,901	4,669	95.3	21	5,217	4,972	95.3
40	峇里島	136	35,490	32,590	91.8	68	17,745	16,321	92.0	68	17,745	16,269	91.7
41	小松	18	2,790	2,225	79.7	9	1,395	1,162	83.3	9	1,395	1,063	76.2
42	宮崎	18	2,844	2,390	84.0	9	1,422	1,149	80.8	9	1,422	1,241	87.3
43	維也納	26	7,176	6,875	95.8	13	3,588	3,407	95.0	13	3,588	3,468	96.7
44	長灘島	34	5,372	5,220	97.2	17	2,686	2,611	97.2	17	2,686	2,609	97.1
45	倫敦	17	4,692	4,204	89.6	8	2,208	1,997	90.4	9	2,484	2,207	88.8
46	多倫多	26	8,216	6,842	83.3	13	4,108	3,121	76.0	13	4,108	3,721	90.6
	兩岸航線	2,149	529,031	412,746	78.0	1,074	264,275	202,152	76.5	1,075	264,756	210,594	79.5

資料來源：桃園國際機場股份有限公司

附註：1. 入境、出境之載客人數均包括過境旅客。

2. 載客人數以進出臺灣桃園國際機場之末站及首站為基準。

表38 臺灣地區臺灣桃園國際機場國際及兩岸定期航線班機載客率—按航線分(續)

中華民國100年6月份

序號	航線	合 計				入 境				出 境			
		飛行班次 (次)	座位總數 (位)	載客人數 (人)	載客率 (%)	飛行班次 (次)	座位總數 (位)	載客人數 (人)	載客率 (%)	飛行班次 (次)	座位總數 (位)	載客人數 (人)	載客率 (%)
47	浦東	330	103,320	84,212	81.5	165	51,660	42,402	82.1	165	51,660	41,810	80.9
48	貴陽	16	2,688	2,362	87.9	8	1,344	1,154	85.9	8	1,344	1,208	89.9
49	寧波	88	20,064	12,892	64.3	44	10,032	6,211	61.9	44	10,032	6,681	66.6
50	南京	119	27,996	21,273	76.0	60	14,082	10,314	73.2	59	13,914	10,959	78.8
51	長沙	70	15,184	12,801	84.3	35	7,592	6,233	82.1	35	7,592	6,568	86.5
52	海口	16	2,688	2,256	83.9	8	1,344	1,132	84.2	8	1,344	1,124	83.6
53	桂林	18	3,024	2,707	89.5	9	1,512	1,311	86.7	9	1,512	1,396	92.3
54	鄭州	50	12,666	8,217	64.9	25	6,333	4,002	63.2	25	6,333	4,215	66.6
55	杭州	128	29,744	21,408	72.0	64	14,872	10,510	70.7	64	14,872	10,898	73.3
56	福州	76	12,494	8,649	69.2	38	6,247	3,815	61.1	38	6,247	4,834	77.4
57	武漢	44	9,942	7,953	80.0	22	4,971	4,115	82.8	22	4,971	3,838	77.2
58	西安	32	7,600	6,374	83.9	16	3,800	3,102	81.6	16	3,800	3,272	86.1
59	昆明	34	5,822	4,929	84.7	17	2,911	2,387	82.0	17	2,911	2,542	87.3
60	大連	42	8,302	6,281	75.7	21	4,151	3,029	73.0	21	4,151	3,252	78.3
61	青島	68	16,768	10,646	63.5	34	8,384	5,098	60.8	34	8,384	5,548	66.2
62	瀋陽	42	9,346	7,579	81.1	21	4,673	3,794	81.2	21	4,673	3,785	81.0
63	成都	59	14,270	11,197	78.5	29	7,009	5,226	74.6	30	7,261	5,971	82.2
64	廈門	120	28,518	19,049	66.8	60	14,259	9,269	65.0	60	14,259	9,780	68.6
65	重慶	42	7,488	4,785	63.9	21	3,744	2,331	62.3	21	3,744	2,454	65.5
66	深圳	205	52,645	42,172	80.1	102	26,124	20,575	78.8	103	26,521	21,597	81.4
67	北京	240	72,356	59,172	81.8	120	36,178	28,579	79.0	120	36,178	30,593	84.6
68	廣州	152	38,614	34,250	88.7	76	19,307	17,043	88.3	76	19,307	17,207	89.1
69	合肥	8	1,248	973	78.0	4	624	496	79.5	4	624	477	76.4
70	天津	26	5,992	4,729	78.9	13	2,996	2,245	74.9	13	2,996	2,484	82.9
71	濟南	28	4,532	3,906	86.2	14	2,266	1,908	84.2	14	2,266	1,998	88.2
72	哈爾濱	8	1,200	1,066	88.8	4	600	523	87.2	4	600	543	90.5
73	南昌	18	2,808	2,328	82.9	9	1,404	1,184	84.3	9	1,404	1,144	81.5
74	太原	8	1,324	927	70.0	4	662	481	72.7	4	662	446	67.4
75	煙臺	16	2,688	1,791	66.6	8	1,344	887	66.0	8	1,344	904	67.3
76	南寧	10	1,680	1,502	89.4	5	840	714	85.0	5	840	788	93.8
77	長春	8	1,416	1,318	93.1	4	708	620	87.6	4	708	698	98.6
78													

表39 臺灣地區高雄國際機場國際及兩岸定期航線班機載客率—按航線分

中華民國100年6月份

[illegible]

資料來源：本局高雄國際航空站

附註：1. 入境、出境之載客人數均包括過境旅客。

2. 載客人數以進出高雄國際機場之末站及首站為基準。

表40 臺灣地區臺北松山機場國際及兩岸定期航線班機載客率—按航線分

中華民國100年6月份

[illegible]

資料來源：本局臺北國際航空站

附註：1. 自99年11月1日起以定期班機管理之包機，改列本國際及兩岸定期航線班機載客率統計表。

2. 99年11月1日以前以定期班機管理之包機，相關航線載客率請參考當期月報表71及表72。

表41 臺灣地區臺中機場國際及兩岸定期航線班機載客率—按航線分

中華民國100年6月份

[illegible]

資料來源：本局臺中航空站

附註：1. 自99年11月1日起以定期班機管理之包機，改列本國際及兩岸定期航線班機載客率統計表。

2. 99年11月1日以前以定期班機管理之包機，相關航線載客率請參考當期月報表71及表72。

表42 臺灣地區各機場國際及兩岸定期航線班機載客率－按航空公司分

中華民國100年6月份

序號	航 空 公 司	合 計				入 境				出 境			
		飛行班次 (次)	座位總數 (位)	載客人數 (人)	載客率 (%)	飛行班次 (次)	座位總數 (位)	載客人數 (人)	載客率 (%)	飛行班次 (次)	座位總數 (位)	載客人數 (人)	載客率 (%)
	總計	13,614	3,426,032	2,676,263	78.1	6,800	1,711,432	1,313,803	76.8	6,814	1,714,600	1,362,460	79.5
1	大韓航空公司	78	21,064	17,569	83.4	39	10,532	8,242	78.3	39	10,532	9,327	88.6
2	中華航空公司	3,897	1,077,938	852,419	79.1	1,954	538,296	428,306	79.6	1,943	539,642	424,113	78.6
3	立榮航空公司	304	67,016	44,951	67.1	152	33,508	22,177	66.2	152	33,508	22,774	68.0
4	長榮航空公司	2,550	688,480	560,915	81.5	1,273	343,723	278,932	81.2	1,277	344,757	281,983	81.8
5	泰國航空公司	180	56,316	47,323	84.0	90	28,158	22,179	78.8	90	28,158	25,144	89.3
6	馬來西亞航空公司	188	34,384	26,542	77.2	94	17,192	10,857	63.2	94	17,192	15,685	91.2
7	國泰航空公司	1,207	407,192	297,098	73.0	604	203,900	137,104	67.2	603	203,292	159,994	78.7
8	宿霧太平洋航空公司	60	10,740	9,422	87.7	30	5,370	4,448	82.8	30	5,370	4,974	92.6
9	捷星航空公司	120	21,600	17,324	80.2	60	10,800	8,289	76.8	60	10,800	9,035	83.7
10	荷蘭航空公司	60	19,770	19,626	99.3	30	9,885	9,757	98.7	30	9,885	9,869	99.8
11	復興航空公司	708	125,913	95,530	75.9	352	62,565	46,664	74.6	356	63,348	48,866	77.1
12	港龍航空公司	533	135,572	99,602	73.5	266	67,705	50,998	75.3	267	67,867	48,604	71.6
13	華信航空公司	466	107,508	74,535	69.3	224	53,262	36,717	68.9	242	54,246	37,818	69.7
14	菲律賓航空公司	67	10,452	7,252	69.4	34	5,304	3,518	66.3	33	5,148	3,734	72.5
15	越南航空公司	226	46,435	33,199	71.5	113	23,247	16,045	69.0	113	23,188	17,154	74.0
16	新加坡航空公司	155	44,026	34,858	79.2	77	21,945	16,630	75.8	78	22,081	18,228	82.6
17	澳門航空公司	295	39,110	29,258	74.8	146	19,344	13,928	72.0	149	19,766	15,330	77.6
18	聯合航空公司	60	15,375	12,668	82.4	30	7,690	6,400	83.2	30	7,685	6,268	81.6
19	韓亞航空公司	82	21,834	19,851	90.9	41	10,917	9,590	87.8	41	10,917	10,261	94.0
20	日本航空公司	359	72,629	54,157	74.6	181	36,621	26,245	71.7	178	36,008	27,912	77.5
21	全日空航空公司	180	38,520	31,423	81.6	90	19,260	15,686	81.4	90	19,260	15,737	81.7
22	全亞洲航空公司	60	22,620	18,972	83.9	30	11,310	8,680	76.7	30	11,310	10,292	91.0
23	馬亞洲航空有限公司	60	10,800	7,130	66.0	30	5,400	3,116	57.7	30	5,400	4,014	74.3
24	達美航空公司	60	22,388	19,169	85.6	30	11,239	9,553	85.0	30	11,149	9,616	86.2
25	釜山航空公司	60	9,000	7,712	85.7	30	4,500	3,832	85.2	30	4,500	3,880	86.2
26	欣丰虎航空公司	60	9,720	8,741	89.9	30	4,860	4,210	86.6	30	4,860	4,531	93.2
27	中國國際航空公司	288	62,148	50,604	81.4	144	31,074	25,132	80.9	144	31,074	25,472	82.0

資料來源：本局高雄國際航空站、臺北國際航空站、臺中航空站及桃園國際機場股份有限公司

附註：1. 入境、出境之載客人數均包括過境旅客，並以進出臺灣地區國際機場之末站及首站為基準。

2. 自99年11月1日起本表統計範圍包含以定期班機管理之包機。

3. 99年11月1日以前臺北松山機場及臺中機場以定期班機管理之包機，相關航線載客率請參考當期月報表71及表72。

表42 臺灣地區各機場國際及兩岸定期航線班機載客率—按航空公司分(續)

中華民國100年6月份

[illegible]

表43 臺灣地區臺灣桃園國際機場國際及兩岸定期航線班機載客率－按航空公司分

中華民國100年6月份

序號	航 空 公 司	合 計				入 境				出 境			
		飛行班次 (次)	座位總數 (位)	載客人數 (人)	載客率 (%)	飛行班次 (次)	座位總數 (位)	載客人數 (人)	載客率 (%)	飛行班次 (次)	座位總數 (位)	載客人數 (人)	載客率 (%)
	總計	10,796	2,841,086	2,225,385	78.3	5,392	1,419,122	1,090,339	76.8	5,404	1,421,964	1,135,046	79.8
1	大韓航空公司	78	21,064	17,569	83.4	39	10,532	8,242	78.3	39	10,532	9,327	88.6
2	中華航空公司	3,225	924,928	728,702	78.8	1,609	461,299	366,496	79.4	1,616	463,629	362,206	78.1
3	立榮航空公司	160	44,992	28,675	63.7	80	22,496	14,157	62.9	80	22,496	14,518	64.5
4	長榮航空公司	2,299	633,793	513,668	81.0	1,148	316,437	255,216	80.7	1,151	317,356	258,452	81.4
5	泰國航空公司	180	56,316	47,323	84.0	90	28,158	22,179	78.8	90	28,158	25,144	89.3
6	馬來西亞航空公司	146	28,336	22,803	80.5	73	14,168	9,220	65.1	73	14,168	13,583	95.9
7	國泰航空公司	1,207	407,192	297,098	73.0	604	203,900	137,104	67.2	603	203,292	159,994	78.7
8	宿霧太平洋航空公司	60	10,740	9,422	87.7	30	5,370	4,448	82.8	30	5,370	4,974	92.6
9	捷星航空公司	120	21,600	17,324	80.2	60	10,800	8,289	76.8	60	10,800	9,035	83.7
10	荷蘭航空公司	60	19,770	19,626	99.3	30	9,885	9,757	98.7	30	9,885	9,869	99.8
11	復興航空公司	334	58,848	46,658	79.3	166	29,252	23,114	79.0	168	29,596	23,544	79.6
12	港龍航空公司	173	41,710	27,673	66.3	86	20,776	15,003	72.2	87	20,934	12,670	60.5
13	華信航空公司	208	60,138	42,977	71.5	104	30,069	21,038	70.0	104	30,069	21,939	73.0
14	菲律賓航空公司	67	10,452	7,252	69.4	34	5,304	3,518	66.3	33	5,148	3,734	72.5
15	越南航空公司	154	33,187	24,033	72.4	77	16,623	11,537	69.4	77	16,564	12,496	75.4
16	新加坡航空公司	155	44,026	34,858	79.2	77	21,945	16,630	75.8	78	22,081	18,228	82.6
17	澳門航空公司	235	31,790	23,742	74.7	116	15,684	11,328	72.2	119	16,106	12,414	77.1
18	聯合航空公司	60	15,375	12,668	82.4	30	7,690	6,400	83.2	30	7,685	6,268	81.6
19	韓亞航空公司	82	21,834	19,851	90.9	41	10,917	9,590	87.8	41	10,917	10,261	94.0
20	日本航空公司	206	36,433	25,899	71.1	104	18,407	12,533	68.1	102	18,026	13,366	74.1
21	全日空航空公司	60	12,840	10,225	79.6	30	6,420	5,042	78.5	30	6,420	5,183	80.7
22	全亞洲航空公司	60	22,620	18,972	83.9	30	11,310	8,680	76.7	30	11,310	10,292	91.0
23	馬亞洲航空有限公司	60	10,800	7,130	66.0	30	5,400	3,116	57.7	30	5,400	4,014	74.3
24	達美航空公司	60	22,388	19,169	85.6	30	11,239	9,553	85.0	30	11,149	9,616	86.2
25	釜山航空公司	60	9,000	7,712	85.7	30	4,500	3,832	85.2	30	4,500	3,880	86.2
26	欣丰虎航空公司	60	9,720	8,741	89.9	30	4,860	4,210	86.6	30	4,860	4,531	93.2
27	中國國際航空公司	256	56,804	45,665	80.4	128	28,402	22,514	79.3	128	28,402	23,151	81.5

資料來源：桃園國際機場股份有限公司

附註：1. 入境、出境之載客人數均包括過境旅客。

2. 載客人數以進出臺灣桃園國際機場之末站及首站為基準。

表43 臺灣地區臺灣桃園國際機場國際及兩岸定期航線班機載客率—按航空公司分(續)

中華民國100年6月份

[illegible]

表44 臺灣地區高雄國際機場國際及兩岸定期航線班機載客率—按航空公司分

中華民國100年6月份

[illegible]

資料來源：本局高雄國際航空站

附註：1. 入境、出境之載客人數均包括過境旅客。

2. 載客人數以進出高雄國際機場之末站及首站為基準。

表45 臺灣地區臺北松山機場國際及兩岸定期航線班機載客率—按航空公司分

中華民國100年6月份

[illegible]

資料來源：本局臺北國際航空站

附註：1. 自99年11月1日起以定期班機管理之包機，改列本國際及兩岸定期航線班機載客率統計表。

2. 99年11月1日以前以定期班機管理之包機，相關航線載客率請參考當期月報表71及表72。

表46 臺灣地區臺中機場國際及兩岸定期航線班機載客率—按航空公司分

中華民國100年6月份

[illegible]

資料來源：本局臺中航空站

附註：1. 自99年11月1日起以定期班機管理之包機，改列本國際及兩岸定期航線班機載客率統計表。

2. 99年11月1日以前以定期班機管理之包機, 相關航線載客率請參考當期月報表71及表72。

表47 臺灣地區各機場國際及兩岸定期航線班機載客率－按國家分

中華民國100年6月份

序號	國 家	合 計				入 境				出 境			
		飛行班次 (次)	座位總數 (位)	載客人數 (人)	載客率 (%)	飛行班次 (次)	座位總數 (位)	載客人數 (人)	載客率 (%)	飛行班次 (次)	座位總數 (位)	載客人數 (人)	載客率 (%)
	總計	13,614	3,426,032	2,676,263	78.1	6,800	1,711,432	1,313,803	76.8	6,814	1,714,600	1,362,460	79.5
1	中華民國	236	37,546	27,108	72.2	118	18,776	13,503	71.9	118	18,770	13,605	72.5
2	日本	2,054	516,065	395,275	76.6	1,028	258,265	195,603	75.7	1,026	257,800	199,672	77.5
3	加拿大	107	33,052	27,525	83.3	53	16,340	12,167	74.5	54	16,712	15,358	91.9
4	印尼	267	71,574	65,206	91.1	134	35,913	33,138	92.3	133	35,661	32,068	89.9
5	印度	27	8,451	5,204	61.6	14	4,382	3,728	85.1	13	4,069	1,476	36.3
6	帛琉	50	8,140	7,183	88.2	25	4,070	3,514	86.3	25	4,070	3,669	90.1
7	法國	26	8,216	7,830	95.3	12	3,792	3,476	91.7	14	4,424	4,354	98.4
8	南韓	618	149,880	127,326	85.0	309	74,956	61,169	81.6	309	74,924	66,157	88.3
9	柬埔寨	82	12,824	9,458	73.8	41	6,412	4,743	74.0	41	6,412	4,715	73.5
10	美國	579	196,258	164,674	83.9	290	98,287	84,308	85.8	289	97,971	80,366	82.0
11	香港	2,909	854,504	638,845	74.8	1,452	426,712	312,169	73.2	1,457	427,792	326,676	76.4
12	中國大陸	3,102	718,412	559,297	77.9	1,549	358,674	274,662	76.6	1,553	359,738	284,635	79.1
13	泰國	587	170,184	140,979	82.8	293	84,959	68,708	80.9	294	85,225	72,271	84.8
14	馬來西亞	422	97,290	79,521	81.7	211	48,645	36,374	74.8	211	48,645	43,147	88.7
15	菲律賓	374	74,500	56,487	75.8	188	37,407	28,966	77.4	186	37,093	27,521	74.2
16	越南	570	131,447	94,195	71.7	285	65,753	46,296	70.4	285	65,694	47,899	72.9
17	奧地利	26	7,176	6,875	95.8	13	3,588	3,407	95.0	13	3,588	3,468	96.7
18	新加坡	469	120,677	95,852	79.4	233	60,033	45,694	76.1	236	60,644	50,158	82.7
19	德國	42	11,592	10,453	90.2	21	5,796	5,107	88.1	21	5,796	5,346	92.2
20	澳大利亞	69	20,804	16,270	78.2	34	10,276	8,301	80.8	35	10,528	7,969	75.7
21	澳門	981	172,748	136,496	79.0	489	86,188	66,773	77.5	492	86,560	69,723	80.5
22	英國	17	4,692	4,204	89.6	8	2,208	1,997	90.4	9	2,484	2,207	88.8

資料來源：本局高雄國際航空站、臺北國際航空站、臺中航空站及桃園國際機場股份有限公司

附註：1. 入境、出境之載客人數均包括過境旅客，並以進出臺灣地區國際機場之末站及首站為基準。

2. 自99年11月1日起本表統計範圍包含以定期班機管理之包機。

3. 99年11月1日以前臺北松山機場及臺中機場以定期班機管理之包機，相關航線載客率請參考當期月報表71及表72。

表48 臺灣地區臺灣桃園國際機場國際及兩岸定期航線班機載客率－按國家分

中華民國100年6月份

序號	國 家	合 計				入 境				出 境			
		飛行班次 (次)	座位總數 (位)	載客人數 (人)	載客率 (%)	飛行班次 (次)	座位總數 (位)	載客人數 (人)	載客率 (%)	飛行班次 (次)	座位總數 (位)	載客人數 (人)	載客率 (%)
	總計	10,796	2,841,086	2,225,385	78.3	5,392	1,419,122	1,090,339	76.8	5,404	1,421,964	1,135,046	79.8
1	中華民國	118	18,902	13,594	71.9	59	9,454	7,285	77.1	59	9,448	6,309	66.8
2	日本	1,561	395,189	294,548	74.5	781	197,711	146,092	73.9	780	197,478	148,456	75.2
3	加拿大	107	33,052	27,525	83.3	53	16,340	12,167	74.5	54	16,712	15,358	91.9
4	印尼	267	71,574	65,206	91.1	134	35,913	33,138	92.3	133	35,661	32,068	89.9
5	印度	27	8,451	5,204	61.6	14	4,382	3,728	85.1	13	4,069	1,476	36.3
6	帛琉	50	8,140	7,183	88.2	25	4,070	3,514	86.3	25	4,070	3,669	90.1
7	法國	26	8,216	7,830	95.3	12	3,792	3,476	91.7	14	4,424	4,354	98.4
8	南韓	558	143,640	122,192	85.1	279	71,836	58,617	81.6	279	71,804	63,575	88.5
9	柬埔寨	82	12,824	9,458	73.8	41	6,412	4,743	74.0	41	6,412	4,715	73.5
10	美國	579	196,258	164,674	83.9	290	98,287	84,308	85.8	289	97,971	80,366	82.0
11	香港	2,256	687,688	517,817	75.3	1,126	343,385	251,029	73.1	1,130	344,303	266,788	77.5
12	中國大陸	2,149	529,031	412,746	78.0	1,074	264,275	202,152	76.5	1,075	264,756	210,594	79.5
13	泰國	527	160,704	131,843	82.0	263	80,219	64,095	79.9	264	80,485	67,748	84.2
14	馬來西亞	380	91,242	75,782	83.1	190	45,621	34,737	76.1	190	45,621	41,045	90.0
15	菲律賓	339	70,806	53,428	75.5	170	35,481	27,240	76.8	169	35,325	26,188	74.1
16	越南	456	111,631	79,911	71.6	228	55,845	39,180	70.2	228	55,786	40,731	73.0
17	奧地利	26	7,176	6,875	95.8	13	3,588	3,407	95.0	13	3,588	3,468	96.7
18	新加坡	453	118,149	93,704	79.3	225	58,769	44,754	76.2	228	59,380	48,950	82.4
19	德國	42	11,592	10,453	90.2	21	5,796	5,107	88.1	21	5,796	5,346	92.2
20	澳大利亞	69	20,804	16,270	78.2	34	10,276	8,301	80.8	35	10,528	7,969	75.7
21	澳門	707	131,325	104,938	79.9	352	65,462	51,272	78.3	355	65,863	53,666	81.5
22	英國	17	4,692	4,204	89.6	8	2,208	1,997	90.4	9	2,484	2,207	88.8

資料來源：桃園國際機場股份有限公司

附註：1. 入境、出境之載客人數均包括過境旅客。

2. 載客人數以進出臺灣桃園國際機場之末站及首站為基準。

表49 臺灣地區高雄國際機場國際及兩岸定期航線班機載客率－按國家分

中華民國100年6月份

序號	國 家	合 計				入 境				出 境			
		飛行班次 (次)	座位總數 (位)	載客人數 (人)	載客率 (%)	飛行班次 (次)	座位總數 (位)	載客人數 (人)	載客率 (%)	飛行班次 (次)	座位總數 (位)	載客人數 (人)	載客率 (%)
	總計	1,680	338,651	252,090	74.4	840	169,382	125,156	73.9	840	169,269	126,934	75.0
1	中華民國	118	18,644	13,514	72.5	59	9,322	6,218	66.7	59	9,322	7,296	78.3
2	日本	73	14,076	12,107	86.0	37	7,154	6,014	84.1	36	6,922	6,093	88.0
3	南韓	60	6,240	5,134	82.3	30	3,120	2,552	81.8	30	3,120	2,582	82.8
4	香港	653	166,816	121,028	72.6	326	83,327	61,140	73.4	327	83,489	59,888	71.7
5	中國大陸	235	49,886	36,383	72.9	117	24,871	17,699	71.2	118	25,015	18,684	74.7
6	泰國	60	9,480	9,136	96.4	30	4,740	4,613	97.3	30	4,740	4,523	95.4
7	馬來西亞	42	6,048	3,739	61.8	21	3,024	1,637	54.1	21	3,024	2,102	69.5
8	菲律賓	35	3,694	3,059	82.8	18	1,926	1,726	89.6	17	1,768	1,333	75.4
9	越南	114	19,816	14,284	72.1	57	9,908	7,116	71.8	57	9,908	7,168	72.3
10	新加坡	16	2,528	2,148	85.0	8	1,264	940	74.4	8	1,264	1,208	95.6
11	澳門	274	41,423	31,558	76.2	137	20,726	15,501	74.8	137	20,697	16,057	77.6

資料來源：本局高雄國際航空站

附註：1. 入境、出境之載客人數均包括過境旅客。

2. 載客人數以進出高雄國際機場之末站及首站為基準。

表50 臺灣地區臺北松山機場國際及兩岸定期航線班機載客率－按國家分

中華民國100年6月份

序號	國 家	合 計				入 境				出 境			
		飛行班次 (次)	座位總數 (位)	載客人數 (人)	載客率 (%)	飛行班次 (次)	座位總數 (位)	載客人數 (人)	載客率 (%)	飛行班次 (次)	座位總數 (位)	載客人數 (人)	載客率 (%)
	總計	1,000	226,585	183,910	81.2	499	113,073	91,062	80.5	501	113,512	92,848	81.8
1	日本	420	106,800	88,620	83.0	210	53,400	43,497	81.5	210	53,400	45,123	84.5
2	中國大陸	580	119,785	95,290	79.6	289	59,673	47,565	79.7	291	60,112	47,725	79.4

資料來源：本局臺北國際航空站

附註：1. 自99年11月1日起以定期班機管理之包機，改列本國際及兩岸定期航線班機載客率統計表。

2. 99年11月1日以前以定期班機管理之包機，相關航線載客率請參考當期月報表71及表72。

表51 臺灣地區臺中機場國際及兩岸定期航線班機載客率－按國家分

中華民國100年6月份

序號	國 家	合 計				入 境				出 境			
		飛行班次 (次)	座位總數 (位)	載客人數 (人)	載客率 (%)	飛行班次 (次)	座位總數 (位)	載客人數 (人)	載客率 (%)	飛行班次 (次)	座位總數 (位)	載客人數 (人)	載客率 (%)
	總計	138	19,710	14,878	75.5	69	9,855	7,246	73.5	69	9,855	7,632	77.4
1	中國大陸	138	19,710	14,878	75.5	69	9,855	7,246	73.5	69	9,855	7,632	77.4

資料來源：本局臺中航空站

附註：1. 自99年11月1日起以定期班機管理之包機，改列本國際及兩岸定期航線班機載客率統計表。

2. 99年11月1日以前以定期班機管理之包機，相關航線載客率請參考當期月報表71及表72。

表52 臺灣地區各機場國際及兩岸定期航線班機載客率—按航線及航空公司分

中華民國100年6月份

序號	航線	航空公司	合計				入境				出境			
			飛行班次 (次)	座位總數 (位)	載客人數 (人)	載客率 (%)	飛行班次 (次)	座位總數 (位)	載客人數 (人)	載客率 (%)	飛行班次 (次)	座位總數 (位)	載客人數 (人)	載客率 (%)
	總計		13,614	3,426,032	2,676,263	78.1	6,800	1,711,432	1,313,803	76.8	6,814	1,714,600	1,362,460	79.5
	國際航線(含港澳)		10,512	2,707,620	2,116,966	78.2	5,251	1,352,758	1,039,141	76.8	5,261	1,354,862	1,077,825	79.6
	大阪		338	96,171	73,673	76.6	169	47,982	37,260	77.7	169	48,189	36,413	75.6
1		中華	85	31,561	23,201	73.5	42	15,582	12,889	82.7	43	15,979	10,312	64.5
2		長榮	60	15,120	13,909	92.0	30	7,560	6,972	92.2	30	7,560	6,937	91.8
3		國泰	60	22,598	16,968	75.1	30	11,322	7,880	69.6	30	11,276	9,088	80.6
4		捷星	60	10,800	8,427	78.0	30	5,400	4,240	78.5	30	5,400	4,187	77.5
5		日本航空	73	16,092	11,168	69.4	37	8,118	5,279	65.0	36	7,974	5,889	73.9
	仁川		502	131,128	112,596	85.9	251	65,580	54,002	82.3	251	65,548	58,594	89.4
6		大韓	78	21,064	17,569	83.4	39	10,532	8,242	78.3	39	10,532	9,327	88.6
7		中華	88	23,890	21,044	88.1	44	11,938	10,160	85.1	44	11,952	10,884	91.1
8		長榮	74	18,776	17,203	91.6	37	9,388	8,516	90.7	37	9,388	8,687	92.5
9		泰國	60	18,804	15,397	81.9	30	9,402	7,211	76.7	30	9,402	8,186	87.1
10		國泰	60	20,520	16,398	79.9	30	10,283	7,731	75.2	30	10,237	8,667	84.7
11		華信	60	6,240	5,134	82.3	30	3,120	2,552	81.8	30	3,120	2,582	82.8
12		韓亞	82	21,834	19,851	90.9	41	10,917	9,590	87.8	41	10,917	10,261	94.0
	巴黎		26	8,216	7,830	95.3	12	3,792	3,476	91.7	14	4,424	4,354	98.4
13		長榮	26	8,216	7,830	95.3	12	3,792	3,476	91.7	14	4,424	4,354	98.4
	布理司班		35	10,162	8,654	85.2	17	4,955	4,286	86.5	18	5,207	4,368	83.9
14		中華	22	6,886	5,677	82.4	11	3,443	2,910	84.5	11	3,443	2,767	80.4
15		長榮	13	3,276	2,977	90.9	6	1,512	1,376	91.0	7	1,764	1,601	90.8
	札幌		106	21,824	17,599	80.6	53	10,912	8,364	76.6	53	10,912	9,235	84.6
16		中華	60	10,232	8,304	81.2	30	5,116	3,897	76.2	30	5,116	4,407	86.1
17		長榮	46	11,592	9,295	80.2	23	5,796	4,467	77.1	23	5,796	4,828	83.3
	吉隆坡		266	72,090	60,182	83.5	133	36,045	27,480	76.2	133	36,045	32,702	90.7
18		中華	60	18,706	17,021	91.0	30	9,353	8,223	87.9	30	9,353	8,798	94.1
19		長榮	44	12,352	10,561	85.5	22	6,176	5,080	82.3	22	6,176	5,481	88.7
20		馬來西亞	102	18,412	13,628	74.0	51	9,206	5,497	59.7	51	9,206	8,131	88.3
21		全亞洲	60	22,620	18,972	83.9	30	11,310	8,680	76.7	30	11,310	10,292	91.0
	名古屋		242	54,556	43,340	79.4	121	27,300	20,950	76.7	121	27,256	22,390	82.1
22		中華	80	21,940	19,467	88.7	40	10,970	10,027	91.4	40	10,970	9,440	86.1
23		長榮	42	6,384	5,820	91.2	21	3,192	2,894	90.7	21	3,192	2,926	91.7
24		國泰	60	17,592	11,446	65.1	30	8,818	4,650	52.7	30	8,774	6,796	77.5
25		日本航空	60	8,640	6,607	76.5	30	4,320	3,379	78.2	30	4,320	3,228	74.7
	安克拉治		17	5,372	4,802	89.4	17	5,372	4,802	89.4	-	-	-	-
26		長榮	17	5,372	4,802	89.4	17	5,372	4,802	89.4	-	-	-	-
	西雅圖		42	15,624	12,515	80.1	21	7,812	6,552	83.9	21	7,812	5,963	76.3
27		長榮	42	15,624	12,515	80.1	21	7,812	6,552	83.9	21	7,812	5,963	76.3
	亞庇		120	19,440	14,816	76.2	60	9,720	6,793	69.9	60	9,720	8,023	82.5
28		馬來西亞	60	8,640	7,686	89.0	30	4,320	3,677	85.1	30	4,320	4,009	92.8
29		馬亞洲	60	10,800	7,130	66.0	30	5,400	3,116	57.7	30	5,400	4,014	74.3
	帛琉		50	8,140	7,183	88.2	25	4,070	3,514	86.3	25	4,070	3,669	90.1
30		中華	34	5,468	4,966	90.8	17	2,734	2,478	90.6	17	2,734	2,488	91.0
31		復興	16	2,672	2,217	83.0	8	1,336	1,036	77.5	8	1,336	1,181	88.4
	東京羽田		420	106,800	88,620	83.0	210	53,400	43,497	81.5	210	53,400	45,123	84.5
32		中華	120	37,560	31,415	83.6	60	18,780	15,257	81.2	60	18,780	16,158	86.0
33		長榮	60	15,120	13,827	91.4	30	7,560	6,889	91.1	30	7,560	6,938	91.8

資料來源：本局高雄國際航空站、臺北國際航空站、臺中航空站及桃園國際機場股份有限公司

附註：1. 入境、出境之載客人數均包括過境旅客，並以進出臺灣地區國際機場之末站及首站為基準。

2. 自99年11月1日起本表統計範圍包含以定期班機管理之包機。

3. 99年11月1日以前臺北松山機場及臺中機場以定期班機管理之包機，相關航線載客率請參考當期月報表71及表72。

表52 臺灣地區各機場國際及兩岸定期航線班機載客率—按航線及航空公司分(續1)

中華民國100年6月份

序號	航線	航空公司	合計				入境				出境			
			飛行班次 (次)	座位總數 (位)	載客人數 (人)	載客率 (%)	飛行班次 (次)	座位總數 (位)	載客人數 (人)	載客率 (%)	飛行班次 (次)	座位總數 (位)	載客人數 (人)	載客率 (%)
34	東京成田	日本航空	120	28,440	22,180	78.0	60	14,220	10,707	75.3	60	14,220	11,473	80.7
35		全日空	120	25,680	21,198	82.5	60	12,840	10,644	82.9	60	12,840	10,554	82.2
			589	154,468	111,827	72.4	296	77,631	56,574	72.9	293	76,837	55,253	71.9
36		中華	183	52,622	35,949	68.3	92	26,432	19,223	72.7	91	26,190	16,726	63.9
37		長榮	60	13,138	9,398	71.5	30	6,569	4,681	71.3	30	6,569	4,717	71.8
38	聯合	國泰	60	18,648	10,216	54.8	30	9,318	4,795	51.5	30	9,330	5,421	58.1
39		聯合	60	15,375	12,668	82.4	30	7,690	6,400	83.2	30	7,685	6,268	81.6
40		日本航空	106	19,457	14,202	73.0	54	9,963	6,880	69.1	52	9,494	7,322	77.1
41		全日空	60	12,840	10,225	79.6	30	6,420	5,042	78.5	30	6,420	5,183	80.7
42		達美	60	22,388	19,169	85.6	30	11,239	9,553	85.0	30	11,149	9,616	86.2
	河內		232	45,498	31,708	69.7	116	22,749	15,951	70.1	116	22,749	15,757	69.3
43	法蘭克福	中華	60	15,880	9,587	60.4	30	7,940	4,957	62.4	30	7,940	4,630	58.3
44		立榮	26	4,066	3,397	83.5	13	2,033	1,797	88.4	13	2,033	1,600	78.7
45		長榮	40	6,116	4,423	72.3	20	3,058	2,418	79.1	20	3,058	2,005	65.6
46		越南	106	19,436	14,301	73.6	53	9,718	6,779	69.8	53	9,718	7,522	77.4
			42	11,592	10,453	90.2	21	5,796	5,107	88.1	21	5,796	5,346	92.2
47	泗水	中華	42	11,592	10,453	90.2	21	5,796	5,107	88.1	21	5,796	5,346	92.2
			17	4,284	3,748	87.5	9	2,268	1,933	85.2	8	2,016	1,815	90.0
48		長榮	17	4,284	3,748	87.5	9	2,268	1,933	85.2	8	2,016	1,815	90.0
			82	12,824	9,458	73.8	41	6,412	4,743	74.0	41	6,412	4,715	73.5
49		中華	22	3,524	2,132	60.5	11	1,762	1,075	61.0	11	1,762	1,057	60.0
50	洛杉磯	長榮	60	9,300	7,326	78.8	30	4,650	3,668	78.9	30	4,650	3,658	78.7
			300	103,636	86,791	83.7	151	52,134	43,858	84.1	149	51,502	42,933	83.4
51		中華	120	47,640	39,652	83.2	60	23,820	19,747	82.9	60	23,820	19,905	83.6
52		長榮	154	48,664	41,911	86.1	78	24,648	22,428	91.0	76	24,016	19,483	81.1
53		馬來西亞	26	7,332	5,228	71.3	13	3,666	1,683	45.9	13	3,666	3,545	96.7
	胡志明市		338	85,949	62,487	72.7	169	43,004	30,345	70.6	169	42,945	32,142	74.8
54	香港	中華	120	31,560	21,979	69.6	60	15,780	10,476	66.4	60	15,780	11,503	72.9
55		立榮	16	2,502	1,721	68.8	8	1,251	811	64.8	8	1,251	910	72.7
56		長榮	82	24,888	19,889	79.9	41	12,444	9,792	78.7	41	12,444	10,097	81.1
57		越南	120	26,999	18,898	70.0	60	13,529	9,266	68.5	60	13,470	9,632	71.5
			2,909	854,504	638,845	74.8	1,452	426,712	312,169	73.2	1,457	427,792	326,676	76.4
58	桃園→高雄接駁線	中華	953	268,572	201,180	74.9	483	134,076	100,225	74.8	470	134,496	100,955	75.1
59		長榮	420	116,606	90,963	78.0	210	58,303	45,176	77.5	210	58,303	45,787	78.5
60		國泰	907	308,666	232,672	75.4	454	154,576	108,733	70.3	453	154,090	123,939	80.4
61		港龍	533	135,572	99,602	73.5	266	67,705	50,998	75.3	267	67,867	48,604	71.6
62		華信	96	25,088	14,428	57.5	39	12,052	7,037	58.4	57	13,036	7,391	56.7
	琉球		118	18,902	13,594	71.9	59	9,454	7,285	77.1	59	9,448	6,309	66.8
63		中華	118	18,902	13,594	71.9	59	9,454	7,285	77.1	59	9,448	6,309	66.8
			118	21,948	16,527	75.3	59	10,974	8,132	74.1	59	10,974	8,395	76.5
64		中華	118	21,948	16,527	75.3	59	10,974	8,132	74.1	59	10,974	8,395	76.5
			18	5,688	4,864	85.5	-	-	-	-	18	5,688	4,864	85.5
65	釜山	長榮	18	5,688	4,864	85.5	-	-	-	-	18	5,688	4,864	85.5
			94	14,748	10,936	74.2	47	7,374	5,351	72.6	47	7,374	5,585	75.7
66		復興	34	5,748	3,224	56.1	17	2,874	1,519	52.9	17	2,874	1,705	59.3
67		釜山	60	9,000	7,712	85.7	30	4,500	3,832	85.2	30	4,500	3,880	86.2
			340	69,128	51,267	74.2	171	34,721	26,355	75.9	169	34,407	24,912	72.4
	馬尼拉													

表52 臺灣地區各機場國際及兩岸定期航線班機載客率—按航線及航空公司分(續2)

中華民國100年6月份

序號	航線	航空公司	合計				入境				出境			
			飛行班次 (次)	座位總數 (位)	載客人數 (人)	載客率 (%)	飛行班次 (次)	座位總數 (位)	載客人數 (人)	載客率 (%)	飛行班次 (次)	座位總數 (位)	載客人數 (人)	載客率 (%)
68		中華	153	31,376	21,807	69.5	77	15,767	11,677	74.1	76	15,609	10,130	64.9
69		長榮	60	16,560	12,786	77.2	30	8,280	6,712	81.1	30	8,280	6,074	73.4
70		宿霧太平洋	60	10,740	9,422	87.7	30	5,370	4,448	82.8	30	5,370	4,974	92.6
71		菲律賓	67	10,452	7,252	69.4	34	5,304	3,518	66.3	33	5,148	3,734	72.5
	高雄→桃園接駁線		118	18,644	13,514	72.5	59	9,322	6,218	66.7	59	9,322	7,296	78.3
72		中華	118	18,644	13,514	72.5	59	9,322	6,218	66.7	59	9,322	7,296	78.3
	曼谷		544	163,018	135,207	82.9	272	81,467	65,971	81.0	272	81,551	69,236	84.9
73		中華	228	66,856	59,382	88.8	114	33,386	30,562	91.5	114	33,470	28,820	86.1
74		長榮	136	38,880	24,273	62.4	68	19,440	10,684	55.0	68	19,440	13,589	69.9
75		泰國	120	37,512	31,926	85.1	60	18,756	14,968	79.8	60	18,756	16,958	90.4
76		荷蘭	60	19,770	19,626	99.3	30	9,885	9,757	98.7	30	9,885	9,869	99.8
	清邁		15	2,394	2,108	88.1	8	1,276	1,109	86.9	7	1,118	999	89.4
77		中華	15	2,394	2,108	88.1	8	1,276	1,109	86.9	7	1,118	999	89.4
	雪梨		34	10,642	7,616	71.6	17	5,321	4,015	75.5	17	5,321	3,601	67.7
78		中華	34	10,642	7,616	71.6	17	5,321	4,015	75.5	17	5,321	3,601	67.7
	普吉島		28	4,772	3,664	76.8	13	2,216	1,628	73.5	15	2,556	2,036	79.7
79		中華	15	2,406	2,048	85.1	7	1,124	907	80.7	8	1,282	1,141	89.0
80		復興	13	2,366	1,616	68.3	6	1,092	721	66.0	7	1,274	895	70.3
	雅加達		114	31,800	28,868	90.8	57	15,900	14,884	93.6	57	15,900	13,984	87.9
81		中華	62	17,320	15,802	91.2	31	8,660	7,992	92.3	31	8,660	7,810	90.2
82		長榮	52	14,480	13,066	90.2	26	7,240	6,892	95.2	26	7,240	6,174	85.3
	新加坡		469	120,677	95,852	79.4	233	60,033	45,694	76.1	236	60,644	50,158	82.7
83		中華	135	37,641	29,197	77.6	67	18,664	14,245	76.3	68	18,977	14,952	78.8
84		長榮	58	18,328	14,018	76.5	29	9,164	6,560	71.6	29	9,164	7,458	81.4
85		捷星	60	10,800	8,897	82.4	30	5,400	4,049	75.0	30	5,400	4,848	89.8
86		復興	1	162	141	87.0	-	-	-	-	1	162	141	87.0
87		新加坡	155	44,026	34,858	79.2	77	21,945	16,630	75.8	78	22,081	18,228	82.6
88		欣丰虎	60	9,720	8,741	89.9	30	4,860	4,210	86.6	30	4,860	4,531	93.2
	溫哥華		81	24,836	20,683	83.3	40	12,232	9,046	74.0	41	12,604	11,637	92.3
89		中華	54	14,904	12,656	84.9	27	7,452	5,450	73.1	27	7,452	7,206	96.7
90		長榮	27	9,932	8,027	80.8	13	4,780	3,596	75.2	14	5,152	4,431	86.0
	福岡		154	46,516	33,059	71.1	77	23,257	15,466	66.5	77	23,259	17,593	75.6
91		中華	60	18,780	15,835	84.3	30	9,390	8,119	86.5	30	9,390	7,716	82.2
92		長榮	34	8,568	7,826	91.3	17	4,284	4,032	94.1	17	4,284	3,794	88.6
93		國泰	60	19,168	9,398	49.0	30	9,583	3,315	34.6	30	9,585	6,083	63.5
	廣島		51	8,148	6,015	73.8	25	3,992	3,049	76.4	26	4,156	2,966	71.4
94		中華	51	8,148	6,015	73.8	25	3,992	3,049	76.4	26	4,156	2,966	71.4
	德里		27	8,451	5,204	61.6	14	4,382	3,728	85.1	13	4,069	1,476	36.3
95		中華	27	8,451	5,204	61.6	14	4,382	3,728	85.1	13	4,069	1,476	36.3
	澳門		981	172,748	136,496	79.0	489	86,188	66,773	77.5	492	86,560	69,723	80.5
96		長榮	336	73,514	60,305	82.0	168	36,782	29,288	79.6	168	36,732	31,017	84.4
97		復興	350	60,124	46,933	78.1	175	30,062	23,557	78.4	175	30,062	23,376	77.8
98		澳門	295	39,110	29,258	74.8	146	19,344	13,928	72.0	149	19,766	15,330	77.6
	濟州島		22	4,004	3,794	94.8	11	2,002	1,816	90.7	11	2,002	1,978	98.8
99		復興	22	4,004	3,794	94.8	11	2,002	1,816	90.7	11	2,002	1,978	98.8
	檳城		36	5,760	4,523	78.5	18	2,880	2,101	73.0	18	2,880	2,422	84.1
100		中華	36	5,760	4,523	78.5	18	2,880	2,101	73.0	18	2,880	2,422	84.1

表52 臺灣地區各機場國際及兩岸定期航線班機載客率—按航線及航空公司分(續3)

中華民國100年6月份

序號	航線	航空公司	合計				入境				出境			
			飛行班次 (次)	座位總數 (位)	載客人數 (人)	載客率 (%)	飛行班次 (次)	座位總數 (位)	載客人數 (人)	載客率 (%)	飛行班次 (次)	座位總數 (位)	載客人數 (人)	載客率 (%)
	舊金山		161	55,820	46,061	82.5	81	28,068	24,427	87.0	80	27,752	21,634	78.0
101		中華	60	23,904	19,957	83.5	30	11,952	10,414	87.1	30	11,952	9,543	79.8
102		長榮	101	31,916	26,104	81.8	51	16,116	14,013	87.0	50	15,800	12,091	76.5
	關島		41	10,118	9,641	95.3	20	4,901	4,669	95.3	21	5,217	4,972	95.3
103		中華	34	8,162	7,782	95.3	17	4,081	3,872	94.9	17	4,081	3,910	95.8
104		長榮	7	1,956	1,859	95.0	3	820	797	97.2	4	1,136	1,062	93.5
	峇里島		136	35,490	32,590	91.8	68	17,745	16,321	92.0	68	17,745	16,269	91.7
105		中華	94	24,906	23,040	92.5	47	12,453	11,511	92.4	47	12,453	11,529	92.6
106		長榮	42	10,584	9,550	90.2	21	5,292	4,810	90.9	21	5,292	4,740	89.6
	小松		18	2,790	2,225	79.7	9	1,395	1,162	83.3	9	1,395	1,063	76.2
107		長榮	18	2,790	2,225	79.7	9	1,395	1,162	83.3	9	1,395	1,063	76.2
	宮崎		18	2,844	2,390	84.0	9	1,422	1,149	80.8	9	1,422	1,241	87.3
108		中華	18	2,844	2,390	84.0	9	1,422	1,149	80.8	9	1,422	1,241	87.3
	維也納		26	7,176	6,875	95.8	13	3,588	3,407	95.0	13	3,588	3,468	96.7
109		中華	26	7,176	6,875	95.8	13	3,588	3,407	95.0	13	3,588	3,468	96.7
	長灘島		34	5,372	5,220	97.2	17	2,686	2,611	97.2	17	2,686	2,609	97.1
110		華信	34	5,372	5,220	97.2	17	2,686	2,611	97.2	17	2,686	2,609	97.1
	倫敦		17	4,692	4,204	89.6	8	2,208	1,997	90.4	9	2,484	2,207	88.8
111		中華	17	4,692	4,204	89.6	8	2,208	1,997	90.4	9	2,484	2,207	88.8
	多倫多		26	8,216	6,842	83.3	13	4,108	3,121	76.0	13	4,108	3,721	90.6
112		長榮	26	8,216	6,842	83.3	13	4,108	3,121	76.0	13	4,108	3,721	90.6
	兩岸航線		3,102	718,412	559,297	77.9	1,549	358,674	274,662	76.6	1,553	359,738	284,635	79.1
	浦東		470	136,620	109,241	80.0	235	68,310	54,594	79.9	235	68,310	54,647	80.0
113		中華	92	34,490	26,843	77.8	46	17,245	13,534	78.5	46	17,245	13,309	77.2
114		長榮	94	35,940	30,886	85.9	47	17,970	15,413	85.8	47	17,970	15,473	86.1
115		復興	48	9,024	7,161	79.4	24	4,512	3,382	75.0	24	4,512	3,779	83.8
116		國航	52	13,260	11,194	84.4	26	6,630	6,117	92.3	26	6,630	5,077	76.6
117		南方	42	7,434	6,266	84.3	21	3,717	3,137	84.4	21	3,717	3,129	84.2
118		上海	58	11,600	8,112	69.9	29	5,800	3,896	67.2	29	5,800	4,216	72.7
119		東方	84	24,872	18,779	75.5	42	12,436	9,115	73.3	42	12,436	9,664	77.7
	虹橋		238	55,016	47,763	86.8	119	27,508	24,204	88.0	119	27,508	23,559	85.6
120		中華	52	16,276	15,122	92.9	26	8,138	7,588	93.2	26	8,138	7,534	92.6
121		長榮	52	13,104	12,160	92.8	26	6,552	6,231	95.1	26	6,552	5,929	90.5
122		復興	18	3,492	3,122	89.4	9	1,746	1,616	92.6	9	1,746	1,506	86.3
123		國航	32	5,344	4,939	92.4	16	2,672	2,618	98.0	16	2,672	2,321	86.9
124		上海	26	5,200	3,581	68.9	13	2,600	1,762	67.8	13	2,600	1,819	70.0
125		東方	58	11,600	8,839	76.2	29	5,800	4,389	75.7	29	5,800	4,450	76.7
	貴陽		16	2,688	2,362	87.9	8	1,344	1,154	85.9	8	1,344	1,208	89.9
126		南方	16	2,688	2,362	87.9	8	1,344	1,154	85.9	8	1,344	1,208	89.9
	寧波		112	23,274	15,294	65.7	56	11,637	7,418	63.7	56	11,637	7,876	67.7
127		立榮	26	5,480	3,584	65.4	13	2,740	1,865	68.1	13	2,740	1,719	62.7
128		長榮	8	1,240	926	74.7	4	620	473	76.3	4	620	453	73.1
129		華信	44	11,250	7,246	64.4	22	5,625	3,600	64.0	22	5,625	3,646	64.8
130		東方	34	5,304	3,538	66.7	17	2,652	1,480	55.8	17	2,652	2,058	77.6
	南京		121	28,306	21,467	75.8	61	14,237	10,463	73.5	60	14,069	11,004	78.2
131		立榮	28	8,094	5,832	72.1	14	4,047	2,944	72.7	14	4,047	2,888	71.4
132		華信	26	8,992	6,909	76.8	13	4,496	3,311	73.6	13	4,496	3,598	80.0

表52 臺灣地區各機場國際及兩岸定期航線班機載客率—按航線及航空公司分(續4)

中華民國100年6月份

序號	航線	航空公司	合計				入境				出境			
			飛行班次 (次)	座位總數 (位)	載客人數 (人)	載客率 (%)	飛行班次 (次)	座位總數 (位)	載客人數 (人)	載客率 (%)	飛行班次 (次)	座位總數 (位)	載客人數 (人)	載客率 (%)
133	長沙	上海	9	1,512	826	54.6	5	840	435	51.8	4	672	391	58.2
134		東方	58	9,708	7,900	81.4	29	4,854	3,773	77.7	29	4,854	4,127	85.0
			70	15,184	12,801	84.3	35	7,592	6,233	82.1	35	7,592	6,568	86.5
135		復興	18	3,276	2,953	90.1	9	1,638	1,472	89.9	9	1,638	1,481	90.4
136		華信	18	6,034	5,029	83.3	9	3,017	2,412	79.9	9	3,017	2,617	86.7
137	海口	南方	16	2,832	2,449	86.5	8	1,416	1,168	82.5	8	1,416	1,281	90.5
138		廈門	18	3,042	2,370	77.9	9	1,521	1,181	77.6	9	1,521	1,189	78.2
			16	2,688	2,256	83.9	8	1,344	1,132	84.2	8	1,344	1,124	83.6
139		海南	16	2,688	2,256	83.9	8	1,344	1,132	84.2	8	1,344	1,124	83.6
			18	3,024	2,707	89.5	9	1,512	1,311	86.7	9	1,512	1,396	92.3
140	鄭州	南方	18	3,024	2,707	89.5	9	1,512	1,311	86.7	9	1,512	1,396	92.3
			50	12,666	8,217	64.9	25	6,333	4,002	63.2	25	6,333	4,215	66.6
141		長榮	16	4,032	2,218	55.0	8	2,016	1,130	56.1	8	2,016	1,088	54.0
142		華信	18	5,946	3,740	62.9	9	2,973	1,780	59.9	9	2,973	1,960	65.9
143		南方	16	2,688	2,259	84.0	8	1,344	1,092	81.3	8	1,344	1,167	86.8
	杭州		232	50,322	36,420	72.4	116	25,161	17,966	71.4	116	25,161	18,454	73.3
144		立榮	26	3,972	2,641	66.5	13	1,986	1,258	63.3	13	1,986	1,383	69.6
145		長榮	60	19,200	13,387	69.7	30	9,600	6,726	70.1	30	9,600	6,661	69.4
146		復興	34	6,596	5,055	76.6	17	3,298	2,409	73.0	17	3,298	2,646	80.2
147		華信	44	10,010	7,316	73.1	22	5,005	3,789	75.7	22	5,005	3,527	70.5
148	福州	國航	60	9,192	7,036	76.5	30	4,596	3,313	72.1	30	4,596	3,723	81.0
149		廈門	8	1,352	985	72.9	4	676	471	69.7	4	676	514	76.0
			226	37,021	25,630	69.2	113	18,485	12,113	65.5	113	18,536	13,517	72.9
150		立榮	34	5,180	2,924	56.4	17	2,590	1,319	50.9	17	2,590	1,605	62.0
151		復興	60	10,917	7,367	67.5	30	5,433	3,527	64.9	30	5,484	3,840	70.0
152	武漢	華信	24	2,496	1,782	71.4	12	1,248	900	72.1	12	1,248	882	70.7
153		廈門	108	18,428	13,557	73.6	54	9,214	6,367	69.1	54	9,214	7,190	78.0
			62	13,434	11,050	82.3	31	6,717	5,652	84.1	31	6,717	5,398	80.4
154		中華	18	5,634	4,148	73.6	9	2,817	2,207	78.3	9	2,817	1,941	68.9
155		復興	18	3,492	3,097	88.7	9	1,746	1,537	88.0	9	1,746	1,560	89.3
156	西安	南方	8	1,344	1,151	85.6	4	672	587	87.4	4	672	564	83.9
157		東方	18	2,964	2,654	89.5	9	1,482	1,321	89.1	9	1,482	1,333	89.9
			32	7,600	6,374	83.9	16	3,800	3,102	81.6	16	3,800	3,272	86.1
158		中華	16	5,008	4,235	84.6	8	2,504	2,051	81.9	8	2,504	2,184	87.2
159		海南	8	1,344	1,136	84.5	4	672	567	84.4	4	672	569	84.7
160	昆明	東方	8	1,248	1,003	80.4	4	624	484	77.6	4	624	519	83.2
			34	5,822	4,929	84.7	17	2,911	2,387	82.0	17	2,911	2,542	87.3
161		四川	18	2,882	2,554	88.6	9	1,441	1,231	85.4	9	1,441	1,323	91.8
162		東方	16	2,940	2,375	80.8	8	1,470	1,156	78.6	8	1,470	1,219	82.9
			42	8,302	6,281	75.7	21	4,151	3,029	73.0	21	4,151	3,252	78.3
163	大連	立榮	24	5,188	3,920	75.6	12	2,594	1,924	74.2	12	2,594	1,996	76.9
164		南方	10	1,770	1,469	83.0	5	885	688	77.7	5	885	781	88.2
165		海南	8	1,344	892	66.4	4	672	417	62.1	4	672	475	70.7
			76	18,030	11,407	63.3	38	9,015	5,429	60.2	38	9,015	5,978	66.3
166		中華	18	5,412	3,451	63.8	9	2,706	1,673	61.8	9	2,706	1,778	65.7
167	青島	立榮	24	7,026	3,979	56.6	12	3,513	1,874	53.3	12	3,513	2,105	59.9
168		山東	24	4,032	2,984	74.0	12	2,016	1,432	71.0	12	2,016	1,552	77.0

表52 臺灣地區各機場國際及兩岸定期航線班機載客率—按航線及航空公司分(續5)

中華民國100年6月份

序號	航線	航空公司	合計				入境				出境			
			飛行班次 (次)	座位總數 (位)	載客人數 (人)	載客率 (%)	飛行班次 (次)	座位總數 (位)	載客人數 (人)	載客率 (%)	飛行班次 (次)	座位總數 (位)	載客人數 (人)	載客率 (%)
169	瀋陽	東方	10	1,560	993	63.7	5	780	450	57.7	5	780	543	69.6
			42	9,346	7,579	81.1	21	4,673	3,794	81.2	21	4,673	3,785	81.0
170	成都	華信	16	4,998	3,923	78.5	8	2,499	2,038	81.6	8	2,499	1,885	75.4
171		南方	18	3,148	2,825	89.7	9	1,574	1,374	87.3	9	1,574	1,451	92.2
172		深圳	8	1,200	831	69.3	4	600	382	63.7	4	600	449	74.8
			85	19,366	15,323	79.1	42	9,557	7,173	75.1	43	9,809	8,150	83.1
173	廈門	中華	16	5,176	3,969	76.7	8	2,588	1,816	70.2	8	2,588	2,153	83.2
174		長榮	17	4,284	3,105	72.5	8	2,016	1,394	69.1	9	2,268	1,711	75.4
175		國航	26	4,810	4,123	85.7	13	2,405	2,016	83.8	13	2,405	2,107	87.6
176		四川	26	5,096	4,126	81.0	13	2,548	1,947	76.4	13	2,548	2,179	85.5
	重慶		258	49,702	34,647	69.7	129	24,851	16,988	68.4	129	24,851	17,659	71.1
177		立榮	32	4,804	3,885	80.9	16	2,402	1,964	81.8	16	2,402	1,921	80.0
178		復興	32	5,504	3,451	62.7	16	2,752	1,632	59.3	16	2,752	1,819	66.1
179		華信	86	21,082	13,808	65.5	43	10,541	6,687	63.4	43	10,541	7,121	67.6
180	深圳	廈門	108	18,312	13,503	73.7	54	9,156	6,705	73.2	54	9,156	6,798	74.2
			76	14,116	8,650	61.3	38	7,058	4,189	59.4	38	7,058	4,461	63.2
181		立榮	18	3,636	1,857	51.1	9	1,818	854	47.0	9	1,818	1,003	55.2
182		復興	18	3,492	2,193	62.8	9	1,746	1,061	60.8	9	1,746	1,132	64.8
183	北京	國航	24	3,852	2,928	76.0	12	1,926	1,477	76.7	12	1,926	1,451	75.3
184		四川	16	3,136	1,672	53.3	8	1,568	797	50.8	8	1,568	875	55.8
			231	59,423	48,047	80.9	115	29,513	23,587	79.9	116	29,910	24,460	81.8
185		中華	61	22,677	19,377	85.4	30	11,140	9,410	84.5	31	11,537	9,967	86.4
186	廣州	立榮	50	17,068	11,211	65.7	25	8,534	5,567	65.2	25	8,534	5,644	66.1
187		南方	52	8,934	7,469	83.6	26	4,467	3,597	80.5	26	4,467	3,872	86.7
188		深圳	68	10,744	9,990	93.0	34	5,372	5,013	93.3	34	5,372	4,977	92.6
			240	72,356	59,172	81.8	120	36,178	28,579	79.0	120	36,178	30,593	84.6
189	香港	中華	60	23,018	18,356	79.7	30	11,509	8,924	77.5	30	11,509	9,432	82.0
190		長榮	60	18,960	16,621	87.7	30	9,480	8,297	87.5	30	9,480	8,324	87.8
191		國航	86	24,666	19,605	79.5	43	12,333	9,214	74.7	43	12,333	10,391	84.3
192		海南	34	5,712	4,590	80.4	17	2,856	2,144	75.1	17	2,856	2,446	85.6
	合肥		171	41,570	36,892	88.7	85	20,713	18,264	88.2	86	20,857	18,628	89.3
193		中華	42	16,758	14,815	88.4	21	8,379	7,513	89.7	21	8,379	7,302	87.1
194		長榮	43	9,004	8,123	90.2	21	4,430	3,908	88.2	22	4,574	4,215	92.2
195		南方	60	11,440	10,312	90.1	30	5,720	5,029	87.9	30	5,720	5,283	92.4
196	天津	海南	26	4,368	3,642	83.4	13	2,184	1,814	83.1	13	2,184	1,828	83.7
			16	2,800	2,131	76.1	8	1,400	1,029	73.5	8	1,400	1,102	78.7
197		復興	8	1,552	1,158	74.6	4	776	533	68.7	4	776	625	80.5
198		東方	8	1,248	973	78.0	4	624	496	79.5	4	624	477	76.4
	濟南		44	9,484	6,777	71.5	21	4,548	3,091	68.0	23	4,936	3,686	74.7
199		長榮	18	4,968	3,950	79.5	9	2,484	1,868	75.2	9	2,484	2,082	83.8
200		復興	18	3,492	2,048	58.6	8	1,552	846	54.5	10	1,940	1,202	62.0
201		國航	8	1,024	779	76.1	4	512	377	73.6	4	512	402	78.5
	哈爾濱		28	4,532	3,906	86.2	14	2,266	1,908	84.2	14	2,266	1,998	88.2
202		長榮	10	1,508	1,397	92.6	5	754	705	93.5	5	754	692	91.8
203		山東	18	3,024	2,509	83.0	9	1,512	1,203	79.6	9	1,512	1,306	86.4
			8	1,200	1,066	88.8	4	600	523	87.2	4	600	543	90.5
204		南方	8	1,200	1,066	88.8	4	600	523	87.2	4	600	543	90.5

表52 臺灣地區各機場國際及兩岸定期航線班機載客率—按航線及航空公司分(續完)

中華民國100年6月份

[illegible]

表53 臺灣地區臺灣桃園國際機場國際及兩岸定期航線班機載客率—按航線及航空公司分

中華民國100年6月份

序號	航線	航空公司	合計				入境				出境			
			飛行班次 (次)	座位總數 (位)	載客人數 (人)	載客率 (%)	飛行班次 (次)	座位總數 (位)	載客人數 (人)	載客率 (%)	飛行班次 (次)	座位總數 (位)	載客人數 (人)	載客率 (%)
	總計		10,796	2,841,086	2,225,385	78.3	5,392	1,419,122	1,090,339	76.8	5,404	1,421,964	1,135,046	79.8
	國際航線(含港澳)		8,647	2,312,055	1,812,639	78.4	4,318	1,154,847	888,187	76.9	4,329	1,157,208	924,452	79.9
	大阪		338	96,171	73,673	76.6	169	47,982	37,260	77.7	169	48,189	36,413	75.6
1		中華	85	31,561	23,201	73.5	42	15,582	12,889	82.7	43	15,979	10,312	64.5
2		長榮	60	15,120	13,909	92.0	30	7,560	6,972	92.2	30	7,560	6,937	91.8
3		國泰	60	22,598	16,968	75.1	30	11,322	7,880	69.6	30	11,276	9,088	80.6
4		捷星	60	10,800	8,427	78.0	30	5,400	4,240	78.5	30	5,400	4,187	77.5
5		日本航空	73	16,092	11,168	69.4	37	8,118	5,279	65.0	36	7,974	5,889	73.9
	仁川		442	124,888	107,462	86.0	221	62,460	51,450	82.4	221	62,428	56,012	89.7
6		大韓	78	21,064	17,569	83.4	39	10,532	8,242	78.3	39	10,532	9,327	88.6
7		中華	88	23,890	21,044	88.1	44	11,938	10,160	85.1	44	11,952	10,884	91.1
8		長榮	74	18,776	17,203	91.6	37	9,388	8,516	90.7	37	9,388	8,687	92.5
9		泰國	60	18,804	15,397	81.9	30	9,402	7,211	76.7	30	9,402	8,186	87.1
10		國泰	60	20,520	16,398	79.9	30	10,283	7,731	75.2	30	10,237	8,667	84.7
11		韓亞	82	21,834	19,851	90.9	41	10,917	9,590	87.8	41	10,917	10,261	94.0
	巴黎		26	8,216	7,830	95.3	12	3,792	3,476	91.7	14	4,424	4,354	98.4
12		長榮	26	8,216	7,830	95.3	12	3,792	3,476	91.7	14	4,424	4,354	98.4
	布理司班		35	10,162	8,654	85.2	17	4,955	4,286	86.5	18	5,207	4,368	83.9
13		中華	22	6,886	5,677	82.4	11	3,443	2,910	84.5	11	3,443	2,767	80.4
14		長榮	13	3,276	2,977	90.9	6	1,512	1,376	91.0	7	1,764	1,601	90.8
	札幌		106	21,824	17,599	80.6	53	10,912	8,364	76.6	53	10,912	9,235	84.6
15		中華	60	10,232	8,304	81.2	30	5,116	3,897	76.2	30	5,116	4,407	86.1
16		長榮	46	11,592	9,295	80.2	23	5,796	4,467	77.1	23	5,796	4,828	83.3
	吉隆坡		224	66,042	56,443	85.5	112	33,021	25,843	78.3	112	33,021	30,600	92.7
17		中華	60	18,706	17,021	91.0	30	9,353	8,223	87.9	30	9,353	8,798	94.1
18		長榮	44	12,352	10,561	85.5	22	6,176	5,080	82.3	22	6,176	5,481	88.7
19		馬來西亞	60	12,364	9,889	80.0	30	6,182	3,860	62.4	30	6,182	6,029	97.5
20		全亞洲	60	22,620	18,972	83.9	30	11,310	8,680	76.7	30	11,310	10,292	91.0
	名古屋		222	51,396	40,266	78.3	111	25,720	19,412	75.5	111	25,676	20,854	81.2
21		中華	60	18,780	16,393	87.3	30	9,390	8,489	90.4	30	9,390	7,904	84.2
22		長榮	42	6,384	5,820	91.2	21	3,192	2,894	90.7	21	3,192	2,926	91.7
23		國泰	60	17,592	11,446	65.1	30	8,818	4,650	52.7	30	8,774	6,796	77.5
24		日本航空	60	8,640	6,607	76.5	30	4,320	3,379	78.2	30	4,320	3,228	74.7
	安克拉治		17	5,372	4,802	89.4	17	5,372	4,802	89.4	-	-	-	-
25		長榮	17	5,372	4,802	89.4	17	5,372	4,802	89.4	-	-	-	-
	西雅圖		42	15,624	12,515	80.1	21	7,812	6,552	83.9	21	7,812	5,963	76.3
26		長榮	42	15,624	12,515	80.1	21	7,812	6,552	83.9	21	7,812	5,963	76.3
	亞庇		120	19,440	14,816	76.2	60	9,720	6,793	69.9	60	9,720	8,023	82.5
27		馬來西亞	60	8,640	7,686	89.0	30	4,320	3,677	85.1	30	4,320	4,009	92.8
28		馬亞洲	60	10,800	7,130	66.0	30	5,400	3,116	57.7	30	5,400	4,014	74.3
	帛琉		50	8,140	7,183	88.2	25	4,070	3,514	86.3	25	4,070	3,669	90.1
29		中華	34	5,468	4,966	90.8	17	2,734	2,478	90.6	17	2,734	2,488	91.0
30		復興	16	2,672	2,217	83.0	8	1,336	1,036	77.5	8	1,336	1,181	88.4
	東京成田		536	143,552	102,794	71.6	269	72,057	52,098	72.3	267	71,495	50,696	70.9
31		中華	163	49,462	32,994	66.7	82	24,852	17,752	71.4	81	24,610	15,242	61.9
32		長榮	60	13,138	9,398	71.5	30	6,569	4,681	71.3	30	6,569	4,717	71.8
33		國泰	60	18,648	10,216	54.8	30	9,318	4,795	51.5	30	9,330	5,421	58.1

資料來源：桃園國際機場股份有限公司

附註：1. 入境、出境之載客人數均包括過境旅客。

2. 載客人數以進出臺灣桃園國際機場之末站及首站為基準。

表53 臺灣地區臺灣桃園國際機場國際及兩岸定期航線班機載客率—按航線及航空公司分(續1)

中華民國100年6月份

序號	航線	航空公司	合計				入境				出境			
			飛行班次 (次)	座位總數 (位)	載客人數 (人)	載客率 (%)	飛行班次 (次)	座位總數 (位)	載客人數 (人)	載客率 (%)	飛行班次 (次)	座位總數 (位)	載客人數 (人)	載客率 (%)
34		聯合	60	15,375	12,668	82.4	30	7,690	6,400	83.2	30	7,685	6,268	81.6
35		日本航空	73	11,701	8,124	69.4	37	5,969	3,875	64.9	36	5,732	4,249	74.1
36		全日空	60	12,840	10,225	79.6	30	6,420	5,042	78.5	30	6,420	5,183	80.7
37		達美	60	22,388	19,169	85.6	30	11,239	9,553	85.0	30	11,149	9,616	86.2
	河內		194	39,224	27,138	69.2	97	19,612	13,567	69.2	97	19,612	13,571	69.2
38		中華	60	15,880	9,587	60.4	30	7,940	4,957	62.4	30	7,940	4,630	58.3
39		長榮	40	6,116	4,423	72.3	20	3,058	2,418	79.1	20	3,058	2,005	65.6
40		越南	94	17,228	13,128	76.2	47	8,614	6,192	71.9	47	8,614	6,936	80.5
	法蘭克福		42	11,592	10,453	90.2	21	5,796	5,107	88.1	21	5,796	5,346	92.2
41		中華	42	11,592	10,453	90.2	21	5,796	5,107	88.1	21	5,796	5,346	92.2
	泗水		17	4,284	3,748	87.5	9	2,268	1,933	85.2	8	2,016	1,815	90.0
42		長榮	17	4,284	3,748	87.5	9	2,268	1,933	85.2	8	2,016	1,815	90.0
	金邊		82	12,824	9,458	73.8	41	6,412	4,743	74.0	41	6,412	4,715	73.5
43		中華	22	3,524	2,132	60.5	11	1,762	1,075	61.0	11	1,762	1,057	60.0
44		長榮	60	9,300	7,326	78.8	30	4,650	3,668	78.9	30	4,650	3,658	78.7
	洛杉磯		300	103,636	86,791	83.7	151	52,134	43,858	84.1	149	51,502	42,933	83.4
45		中華	120	47,640	39,652	83.2	60	23,820	19,747	82.9	60	23,820	19,905	83.6
46		長榮	154	48,664	41,911	86.1	78	24,648	22,428	91.0	76	24,016	19,483	81.1
47		馬來西亞	26	7,332	5,228	71.3	13	3,666	1,683	45.9	13	3,666	3,545	96.7
	胡志明市		262	72,407	52,773	72.9	131	36,233	25,613	70.7	131	36,174	27,160	75.1
48		中華	120	31,560	21,979	69.6	60	15,780	10,476	66.4	60	15,780	11,503	72.9
49		長榮	82	24,888	19,889	79.9	41	12,444	9,792	78.7	41	12,444	10,097	81.1
50		越南	60	15,959	10,905	68.3	30	8,009	5,345	66.7	30	7,950	5,560	69.9
	香港		2,256	687,688	517,817	75.3	1,126	343,385	251,029	73.1	1,130	344,303	266,788	77.5
51		中華	756	220,706	166,509	75.4	376	109,730	82,117	74.8	380	110,976	84,392	76.0
52		長榮	420	116,606	90,963	78.0	210	58,303	45,176	77.5	210	58,303	45,787	78.5
53		國泰	907	308,666	232,672	75.4	454	154,576	108,733	70.3	453	154,090	123,939	80.4
54		港龍	173	41,710	27,673	66.3	86	20,776	15,003	72.2	87	20,934	12,670	60.5
	桃園→高雄接駁線		118	18,902	13,594	71.9	59	9,454	7,285	77.1	59	9,448	6,309	66.8
55		中華	118	18,902	13,594	71.9	59	9,454	7,285	77.1	59	9,448	6,309	66.8
	琉球		118	21,948	16,527	75.3	59	10,974	8,132	74.1	59	10,974	8,395	76.5
56		中華	118	21,948	16,527	75.3	59	10,974	8,132	74.1	59	10,974	8,395	76.5
	紐約		18	5,688	4,864	85.5	-	-	-	-	18	5,688	4,864	85.5
57		長榮	18	5,688	4,864	85.5	-	-	-	-	18	5,688	4,864	85.5
	釜山		94	14,748	10,936	74.2	47	7,374	5,351	72.6	47	7,374	5,585	75.7
58		復興	34	5,748	3,224	56.1	17	2,874	1,519	52.9	17	2,874	1,705	59.3
59		釜山	60	9,000	7,712	85.7	30	4,500	3,832	85.2	30	4,500	3,880	86.2
	馬尼拉		305	65,434	48,208	73.7	153	32,795	24,629	75.1	152	32,639	23,579	72.2
60		中華	118	27,682	18,748	67.7	59	13,841	9,951	71.9	59	13,841	8,797	63.6
61		長榮	60	16,560	12,786	77.2	30	8,280	6,712	81.1	30	8,280	6,074	73.4
62		宿霧太平洋	60	10,740	9,422	87.7	30	5,370	4,448	82.8	30	5,370	4,974	92.6
63		菲律賓	67	10,452	7,252	69.4	34	5,304	3,518	66.3	33	5,148	3,734	72.5
	曼谷		484	153,538	126,071	82.1	242	76,727	61,358	80.0	242	76,811	64,713	84.2
64		中華	168	57,376	50,246	87.6	84	28,646	25,949	90.6	84	28,730	24,297	84.6
65		長榮	136	38,880	24,273	62.4	68	19,440	10,684	55.0	68	19,440	13,589	69.9
66		泰國	120	37,512	31,926	85.1	60	18,756	14,968	79.8	60	18,756	16,958	90.4
67		荷蘭	60	19,770	19,626	99.3	30	9,885	9,757	98.7	30	9,885	9,869	99.8

表53 臺灣地區臺灣桃園國際機場國際及兩岸定期航線班機載客率—按航線及航空公司分(續2)

中華民國100年6月份

序號	航線	航空公司	合計				入境				出境			
			飛行班次 (次)	座位總數 (位)	載客人數 (人)	載客率 (%)	飛行班次 (次)	座位總數 (位)	載客人數 (人)	載客率 (%)	飛行班次 (次)	座位總數 (位)	載客人數 (人)	載客率 (%)
	清邁		15	2,394	2,108	88.1	8	1,276	1,109	86.9	7	1,118	999	89.4
68		中華	15	2,394	2,108	88.1	8	1,276	1,109	86.9	7	1,118	999	89.4
	雪梨		34	10,642	7,616	71.6	17	5,321	4,015	75.5	17	5,321	3,601	67.7
69		中華	34	10,642	7,616	71.6	17	5,321	4,015	75.5	17	5,321	3,601	67.7
	普吉島		28	4,772	3,664	76.8	13	2,216	1,628	73.5	15	2,556	2,036	79.7
70		中華	15	2,406	2,048	85.1	7	1,124	907	80.7	8	1,282	1,141	89.0
71		復興	13	2,366	1,616	68.3	6	1,092	721	66.0	7	1,274	895	70.3
	雅加達		114	31,800	28,868	90.8	57	15,900	14,884	93.6	57	15,900	13,984	87.9
72		中華	62	17,320	15,802	91.2	31	8,660	7,992	92.3	31	8,660	7,810	90.2
73		長榮	52	14,480	13,066	90.2	26	7,240	6,892	95.2	26	7,240	6,174	85.3
	新加坡		453	118,149	93,704	79.3	225	58,769	44,754	76.2	228	59,380	48,950	82.4
74		中華	119	35,113	27,049	77.0	59	17,400	13,305	76.5	60	17,713	13,744	77.6
75		長榮	58	18,328	14,018	76.5	29	9,164	6,560	71.6	29	9,164	7,458	81.4
76		捷星	60	10,800	8,897	82.4	30	5,400	4,049	75.0	30	5,400	4,848	89.8
77		復興	1	162	141	87.0	-	-	-	-	1	162	141	87.0
78		新加坡	155	44,026	34,858	79.2	77	21,945	16,630	75.8	78	22,081	18,228	82.6
79		欣丰虎	60	9,720	8,741	89.9	30	4,860	4,210	86.6	30	4,860	4,531	93.2
	溫哥華		81	24,836	20,683	83.3	40	12,232	9,046	74.0	41	12,604	11,637	92.3
80		中華	54	14,904	12,656	84.9	27	7,452	5,450	73.1	27	7,452	7,206	96.7
81		長榮	27	9,932	8,027	80.8	13	4,780	3,596	75.2	14	5,152	4,431	86.0
	福岡		154	46,516	33,059	71.1	77	23,257	15,466	66.5	77	23,259	17,593	75.6
82		中華	60	18,780	15,835	84.3	30	9,390	8,119	86.5	30	9,390	7,716	82.2
83		長榮	34	8,568	7,826	91.3	17	4,284	4,032	94.1	17	4,284	3,794	88.6
84		國泰	60	19,168	9,398	49.0	30	9,583	3,315	34.6	30	9,585	6,083	63.5
	廣島		51	8,148	6,015	73.8	25	3,992	3,049	76.4	26	4,156	2,966	71.4
85		中華	51	8,148	6,015	73.8	25	3,992	3,049	76.4	26	4,156	2,966	71.4
	德里		27	8,451	5,204	61.6	14	4,382	3,728	85.1	13	4,069	1,476	36.3
86		中華	27	8,451	5,204	61.6	14	4,382	3,728	85.1	13	4,069	1,476	36.3
	澳門		707	131,325	104,938	79.9	352	65,462	51,272	78.3	355	65,863	53,666	81.5
87		長榮	242	58,915	48,483	82.3	121	29,468	23,394	79.4	121	29,447	25,089	85.2
88		復興	230	40,620	32,713	80.5	115	20,310	16,550	81.5	115	20,310	16,163	79.6
89		澳門	235	31,790	23,742	74.7	116	15,684	11,328	72.2	119	16,106	12,414	77.1
	濟州島		22	4,004	3,794	94.8	11	2,002	1,816	90.7	11	2,002	1,978	98.8
90		復興	22	4,004	3,794	94.8	11	2,002	1,816	90.7	11	2,002	1,978	98.8
	檳城		36	5,760	4,523	78.5	18	2,880	2,101	73.0	18	2,880	2,422	84.1
91		中華	36	5,760	4,523	78.5	18	2,880	2,101	73.0	18	2,880	2,422	84.1
	舊金山		161	55,820	46,061	82.5	81	28,068	24,427	87.0	80	27,752	21,634	78.0
92		中華	60	23,904	19,957	83.5	30	11,952	10,414	87.1	30	11,952	9,543	79.8
93		長榮	101	31,916	26,104	81.8	51	16,116	14,013	87.0	50	15,800	12,091	76.5
	關島		41	10,118	9,641	95.3	20	4,901	4,669	95.3	21	5,217	4,972	95.3
94		中華	34	8,162	7,782	95.3	17	4,081	3,872	94.9	17	4,081	3,910	95.8
95		長榮	7	1,956	1,859	95.0	3	820	797	97.2	4	1,136	1,062	93.5
	峇里島		136	35,490	32,590	91.8	68	17,745	16,321	92.0	68	17,745	16,269	91.7
96		中華	94	24,906	23,040	92.5	47	12,453	11,511	92.4	47	12,453	11,529	92.6
97		長榮	42	10,584	9,550	90.2	21	5,292	4,810	90.9	21	5,292	4,740	89.6
	小松		18	2,790	2,225	79.7	9	1,395	1,162	83.3	9	1,395	1,063	76.2
98		長榮	18	2,790	2,225	79.7	9	1,395	1,162	83.3	9	1,395	1,063	76.2

表53 臺灣地區臺灣桃園國際機場國際及兩岸定期航線班機載客率—按航線及航空公司分(續3)

中華民國100年6月份

序號	航線	航空公司	合計				入境				出境			
			飛行班次 (次)	座位總數 (位)	載客人數 (人)	載客率 (%)	飛行班次 (次)	座位總數 (位)	載客人數 (人)	載客率 (%)	飛行班次 (次)	座位總數 (位)	載客人數 (人)	載客率 (%)
	宮崎		18	2,844	2,390	84.0								
99		中華	18	2,844	2,390	84.0	9	1,422	1,149	80.8	9	1,422	1,241	87.3
	維也納		26	7,176	6,875	95.8	13	3,588	3,407	95.0	13	3,588	3,468	96.7
100		中華	26	7,176	6,875	95.8	13	3,588	3,407	95.0	13	3,588	3,468	96.7
	長灘島		34	5,372	5,220	97.2	17	2,686	2,611	97.2	17	2,686	2,609	97.1
101		華信	34	5,372	5,220	97.2	17	2,686	2,611	97.2	17	2,686	2,609	97.1
	倫敦		17	4,692	4,204	89.6	8	2,208	1,997	90.4	9	2,484	2,207	88.8
102		中華	17	4,692	4,204	89.6	8	2,208	1,997	90.4	9	2,484	2,207	88.8
	多倫多		26	8,216	6,842	83.3	13	4,108	3,121	76.0	13	4,108	3,721	90.6
103		長榮	26	8,216	6,842	83.3	13	4,108	3,121	76.0	13	4,108	3,721	90.6
兩岸航線			2,149	529,031	412,746	78.0	1,074	264,275	202,152	76.5	1,075	264,756	210,594	79.5
	浦東		330	103,320	84,212	81.5	165	51,660	42,402	82.1	165	51,660	41,810	80.9
104		中華	76	29,482	22,957	77.9	38	14,741	11,628	78.9	38	14,741	11,329	76.9
105		長榮	76	28,272	25,016	88.5	38	14,136	12,405	87.8	38	14,136	12,611	89.2
106		國航	52	13,260	11,194	84.4	26	6,630	6,117	92.3	26	6,630	5,077	76.6
107		南方	42	7,434	6,266	84.3	21	3,717	3,137	84.4	21	3,717	3,129	84.2
108		東方	84	24,872	18,779	75.5	42	12,436	9,115	73.3	42	12,436	9,664	77.7
	貴陽		16	2,688	2,362	87.9	8	1,344	1,154	85.9	8	1,344	1,208	89.9
109		南方	16	2,688	2,362	87.9	8	1,344	1,154	85.9	8	1,344	1,208	89.9
	寧波		88	20,064	12,892	64.3	44	10,032	6,211	61.9	44	10,032	6,681	66.6
110		立榮	18	4,342	2,772	63.8	9	2,171	1,523	70.2	9	2,171	1,249	57.5
111		華信	36	10,418	6,582	63.2	18	5,209	3,208	61.6	18	5,209	3,374	64.8
112		東方	34	5,304	3,538	66.7	17	2,652	1,480	55.8	17	2,652	2,058	77.6
	南京		119	27,996	21,273	76.0	60	14,082	10,314	73.2	59	13,914	10,959	78.8
113		立榮	26	7,784	5,638	72.4	13	3,892	2,795	71.8	13	3,892	2,843	73.0
114		華信	26	8,992	6,909	76.8	13	4,496	3,311	73.6	13	4,496	3,598	80.0
115		上海	9	1,512	826	54.6	5	840	435	51.8	4	672	391	58.2
116		東方	58	9,708	7,900	81.4	29	4,854	3,773	77.7	29	4,854	4,127	85.0
	長沙		70	15,184	12,801	84.3	35	7,592	6,233	82.1	35	7,592	6,568	86.5
117		復興	18	3,276	2,953	90.1	9	1,638	1,472	89.9	9	1,638	1,481	90.4
118		華信	18	6,034	5,029	83.3	9	3,017	2,412	79.9	9	3,017	2,617	86.7
119		南方	16	2,832	2,449	86.5	8	1,416	1,168	82.5	8	1,416	1,281	90.5
120		廈門	18	3,042	2,370	77.9	9	1,521	1,181	77.6	9	1,521	1,189	78.2
	海口		16	2,688	2,256	83.9	8	1,344	1,132	84.2	8	1,344	1,124	83.6
121		海南	16	2,688	2,256	83.9	8	1,344	1,132	84.2	8	1,344	1,124	83.6
	桂林		18	3,024	2,707	89.5	9	1,512	1,311	86.7	9	1,512	1,396	92.3
122		南方	18	3,024	2,707	89.5	9	1,512	1,311	86.7	9	1,512	1,396	92.3
	鄭州		50	12,666	8,217	64.9	25	6,333	4,002	63.2	25	6,333	4,215	66.6
123		長榮	16	4,032	2,218	55.0	8	2,016	1,130	56.1	8	2,016	1,088	54.0
124		華信	18	5,946	3,740	62.9	9	2,973	1,780	59.9	9	2,973	1,960	65.9
125		南方	16	2,688	2,259	84.0	8	1,344	1,092	81.3	8	1,344	1,167	86.8
	杭州		128	29,744	21,408	72.0	64	14,872	10,510	70.7	64	14,872	10,898	73.3
126		長榮	60	19,200	13,387	69.7	30	9,600	6,726	70.1	30	9,600	6,661	69.4
127		國航	60	9,192	7,036	76.5	30	4,596	3,313	72.1	30	4,596	3,723	81.0
128		廈門	8	1,352	985	72.9	4	676	471	69.7	4	676	514	76.0
	福州		76	12,494	8,649	69.2	38	6,247	3,815	61.1	38	6,247	4,834	77.4
129		立榮	16	2,354	1,197	50.8	8	1,177	518	44.0	8	1,177	679	57.7

表53 臺灣地區臺灣桃園國際機場國際及兩岸定期航線班機載客率—按航線及航空公司分(續4)

中華民國100年6月份

序號	航線	航空公司	合計				入境				出境			
			飛行班次 (次)	座位總數 (位)	載客人數 (人)	載客率 (%)	飛行班次 (次)	座位總數 (位)	載客人數 (人)	載客率 (%)	飛行班次 (次)	座位總數 (位)	載客人數 (人)	載客率 (%)
130	武漢	廈門	60	10,140	7,452	73.5	30	5,070	3,297	65.0	30	5,070	4,155	82.0
			44	9,942	7,953	80.0	22	4,971	4,115	82.8	22	4,971	3,838	77.2
131	西安	中華	18	5,634	4,148	73.6	9	2,817	2,207	78.3	9	2,817	1,941	68.9
132		南方	8	1,344	1,151	85.6	4	672	587	87.4	4	672	564	83.9
133		東方	18	2,964	2,654	89.5	9	1,482	1,321	89.1	9	1,482	1,333	89.9
			32	7,600	6,374	83.9	16	3,800	3,102	81.6	16	3,800	3,272	86.1
134	昆明	中華	16	5,008	4,235	84.6	8	2,504	2,051	81.9	8	2,504	2,184	87.2
135		海南	8	1,344	1,136	84.5	4	672	567	84.4	4	672	569	84.7
136		東方	8	1,248	1,003	80.4	4	624	484	77.6	4	624	519	83.2
			34	5,822	4,929	84.7	17	2,911	2,387	82.0	17	2,911	2,542	87.3
137	大連	四川	18	2,882	2,554	88.6	9	1,441	1,231	85.4	9	1,441	1,323	91.8
138		東方	16	2,940	2,375	80.8	8	1,470	1,156	78.6	8	1,470	1,219	82.9
			42	8,302	6,281	75.7	21	4,151	3,029	73.0	21	4,151	3,252	78.3
139		立榮	24	5,188	3,920	75.6	12	2,594	1,924	74.2	12	2,594	1,996	76.9
140	青島	南方	10	1,770	1,469	83.0	5	885	688	77.7	5	885	781	88.2
141		海南	8	1,344	892	66.4	4	672	417	62.1	4	672	475	70.7
			68	16,768	10,646	63.5	34	8,384	5,098	60.8	34	8,384	5,548	66.2
142		中華	18	5,412	3,451	63.8	9	2,706	1,673	61.8	9	2,706	1,778	65.7
143	瀋陽	立榮	16	5,764	3,218	55.8	8	2,882	1,543	53.5	8	2,882	1,675	58.1
144		山東	24	4,032	2,984	74.0	12	2,016	1,432	71.0	12	2,016	1,552	77.0
145		東方	10	1,560	993	63.7	5	780	450	57.7	5	780	543	69.6
			42	9,346	7,579	81.1	21	4,673	3,794	81.2	21	4,673	3,785	81.0
146	成都	華信	16	4,998	3,923	78.5	8	2,499	2,038	81.6	8	2,499	1,885	75.4
147		南方	18	3,148	2,825	89.7	9	1,574	1,374	87.3	9	1,574	1,451	92.2
148		深圳	8	1,200	831	69.3	4	600	382	63.7	4	600	449	74.8
			59	14,270	11,197	78.5	29	7,009	5,226	74.6	30	7,261	5,971	82.2
149	廈門	中華	16	5,176	3,969	76.7	8	2,588	1,816	70.2	8	2,588	2,153	83.2
150		長榮	17	4,284	3,105	72.5	8	2,016	1,394	69.1	9	2,268	1,711	75.4
151		國航	26	4,810	4,123	85.7	13	2,405	2,016	83.8	13	2,405	2,107	87.6
			120	28,518	19,049	66.8	60	14,259	9,269	65.0	60	14,259	9,780	68.6
152	重慶	華信	60	18,378	11,574	63.0	30	9,189	5,678	61.8	30	9,189	5,896	64.2
153		廈門	60	10,140	7,475	73.7	30	5,070	3,591	70.8	30	5,070	3,884	76.6
			42	7,488	4,785	63.9	21	3,744	2,331	62.3	21	3,744	2,454	65.5
154		立榮	18	3,636	1,857	51.1	9	1,818	854	47.0	9	1,818	1,003	55.2
155	深圳	國航	24	3,852	2,928	76.0	12	1,926	1,477	76.7	12	1,926	1,451	75.3
			205	52,645	42,172	80.1	102	26,124	20,575	78.8	103	26,521	21,597	81.4
156		中華	43	17,043	14,640	85.9	21	8,323	6,965	83.7	22	8,720	7,675	88.0
157		立榮	42	15,924	10,073	63.3	21	7,962	5,000	62.8	21	7,962	5,073	63.7
158	北京	南方	52	8,934	7,469	83.6	26	4,467	3,597	80.5	26	4,467	3,872	86.7
159		深圳	68	10,744	9,990	93.0	34	5,372	5,013	93.3	34	5,372	4,977	92.6
			240	72,356	59,172	81.8	120	36,178	28,579	79.0	120	36,178	30,593	84.6
160		中華	60	23,018	18,356	79.7	30	11,509	8,924	77.5	30	11,509	9,432	82.0
161	廣州	長榮	60	18,960	16,621	87.7	30	9,480	8,297	87.5	30	9,480	8,324	87.8
162		國航	86	24,666	19,605	79.5	43	12,333	9,214	74.7	43	12,333	10,391	84.3
163		海南	34	5,712	4,590	80.4	17	2,856	2,144	75.1	17	2,856	2,446	85.6
			152	38,614	34,250	88.7	76	19,307	17,043	88.3	76	19,307	17,207	89.1
164		中華	42	16,758	14,815	88.4	21	8,379	7,513	89.7	21	8,379	7,302	87.1

表53 臺灣地區臺灣桃園國際機場國際及兩岸定期航線班機載客率—按航線及航空公司分(續完)

中華民國100年6月份

[illegible]

表54 臺灣地區高雄國際機場國際及兩岸定期航線班機載客率—按航線及航空公司分

中華民國100年6月份

序號	航線	航空公司	合計				入境				出境			
			飛行班次 (次)	座位總數 (位)	載客人數 (人)	載客率 (%)	飛行班次 (次)	座位總數 (位)	載客人數 (人)	載客率 (%)	飛行班次 (次)	座位總數 (位)	載客人數 (人)	載客率 (%)
	總計		1,680	338,651	252,090	74.4	840	169,382	125,156	73.9	840	169,269	126,934	75.0
	國際航線(含港澳)		1,445	288,765	215,707	74.7	723	144,511	107,457	74.4	722	144,254	108,250	75.0
	仁川		60	6,240	5,134	82.3	30	3,120	2,552	81.8	30	3,120	2,582	82.8
1	吉隆坡	華信	60	6,240	5,134	82.3	30	3,120	2,552	81.8	30	3,120	2,582	82.8
2	名古屋	馬來西亞	42	6,048	3,739	61.8	21	3,024	1,637	54.1	21	3,024	2,102	69.5
			42	6,048	3,739	61.8	21	3,024	1,637	54.1	21	3,024	2,102	69.5
3	東京成田	中華	20	3,160	3,074	97.3	10	1,580	1,538	97.3	10	1,580	1,536	97.2
			20	3,160	3,074	97.3	10	1,580	1,538	97.3	10	1,580	1,536	97.2
4	河內	中華	53	10,916	9,033	82.8	27	5,574	4,476	80.3	26	5,342	4,557	85.3
5	胡志明市	日本航空	20	3,160	2,955	93.5	10	1,580	1,471	93.1	10	1,580	1,484	93.9
			33	7,756	6,078	78.4	17	3,994	3,005	75.2	16	3,762	3,073	81.7
6	立榮		38	6,274	4,570	72.8	19	3,137	2,384	76.0	19	3,137	2,186	69.7
7	越南		26	4,066	3,397	83.5	13	2,033	1,797	88.4	13	2,033	1,600	78.7
			12	2,208	1,173	53.1	6	1,104	587	53.2	6	1,104	586	53.1
8	馬尼拉	立榮	76	13,542	9,714	71.7	38	6,771	4,732	69.9	38	6,771	4,982	73.6
			16	2,502	1,721	68.8	8	1,251	811	64.8	8	1,251	910	72.7
9	香港	越南	60	11,040	7,993	72.4	30	5,520	3,921	71.0	30	5,520	4,072	73.8
			653	166,816	121,028	72.6	326	83,327	61,140	73.4	327	83,489	59,888	71.7
10	中華		197	47,866	34,671	72.4	107	24,346	18,108	74.4	90	23,520	16,563	70.4
11	港龍		360	93,862	71,929	76.6	180	46,929	35,995	76.7	180	46,933	35,934	76.6
12	馬尼拉	華信	96	25,088	14,428	57.5	39	12,052	7,037	58.4	57	13,036	7,391	56.7
			35	3,694	3,059	82.8	18	1,926	1,726	89.6	17	1,768	1,333	75.4
13	高雄→桃園接駁線	中華	35	3,694	3,059	82.8	18	1,926	1,726	89.6	17	1,768	1,333	75.4
			118	18,644	13,514	72.5	59	9,322	6,218	66.7	59	9,322	7,296	78.3
14	曼谷	中華	118	18,644	13,514	72.5	59	9,322	6,218	66.7	59	9,322	7,296	78.3
			60	9,480	9,136	96.4	30	4,740	4,613	97.3	30	4,740	4,523	95.4
15	新加坡	中華	60	9,480	9,136	96.4	30	4,740	4,613	97.3	30	4,740	4,523	95.4
			16	2,528	2,148	85.0	8	1,264	940	74.4	8	1,264	1,208	95.6
16	澳門	中華	16	2,528	2,148	85.0	8	1,264	940	74.4	8	1,264	1,208	95.6
			274	41,423	31,558	76.2	137	20,726	15,501	74.8	137	20,697	16,057	77.6
17	長榮		94	14,599	11,822	81.0	47	7,314	5,894	80.6	47	7,285	5,928	81.4
18	復興		120	19,504	14,220	72.9	60	9,752	7,007	71.9	60	9,752	7,213	74.0
19	澳門		60	7,320	5,516	75.4	30	3,660	2,600	71.0	30	3,660	2,916	79.7
兩岸航線	浦東		235	49,886	36,383	72.9	117	24,871	17,699	71.2	118	25,015	18,684	74.7
			34	12,676	9,756	77.0	17	6,338	4,914	77.5	17	6,338	4,842	76.4
20	寧波	中華	16	5,008	3,886	77.6	8	2,504	1,906	76.1	8	2,504	1,980	79.1
21	杭州	長榮	18	7,668	5,870	76.6	9	3,834	3,008	78.5	9	3,834	2,862	74.6
			8	1,240	926	74.7	4	620	473	76.3	4	620	453	73.1
22	福州	長榮	8	1,240	926	74.7	4	620	473	76.3	4	620	453	73.1
			44	10,972	7,629	69.5	22	5,486	3,889	70.9	22	5,486	3,740	68.2
23	立榮		18	2,834	1,899	67.0	9	1,417	865	61.0	9	1,417	1,034	73.0
24	華信		26	8,138	5,730	70.4	13	4,069	3,024	74.3	13	4,069	2,706	66.5
			52	8,270	5,306	64.2	26	4,135	2,401	58.1	26	4,135	2,905	70.3
25	青島	立榮	18	2,826	1,727	61.1	9	1,413	801	56.7	9	1,413	926	65.5
26	廈門	復興	18	2,916	1,764	60.5	9	1,458	714	49.0	9	1,458	1,050	72.0
27	青島	廈門	16	2,528	1,815	71.8	8	1,264	886	70.1	8	1,264	929	73.5
			8	1,262	761	60.3	4	631	331	52.5	4	631	430	68.1

資料來源：本局高雄國際航空站

附註：1. 入境、出境之載客人數均包括過境旅客。

2. 載客人數以進出高雄國際機場之末站及首站為基準。

表54 臺灣地區高雄國際機場國際及兩岸定期航線班機載客率—按航線及航空公司分(續)

中華民國100年6月份

[illegible]

表55 臺灣地區臺北松山機場國際及兩岸定期航線班機載客率—按航線及航空公司分

中華民國100年6月份

序號	航線	航空公司	合計				入境				出境			
			飛行班次 (次)	座位總數 (位)	載客人數 (人)	載客率 (%)	飛行班次 (次)	座位總數 (位)	載客人數 (人)	載客率 (%)	飛行班次 (次)	座位總數 (位)	載客人數 (人)	載客率 (%)
	總計		1,000	226,585	183,910	81.2	499	113,073	91,062	80.5	501	113,512	92,848	81.8
國際航線(含港澳)			420	106,800	88,620	83.0	210	53,400	43,497	81.5	210	53,400	45,123	84.5
	東京羽田		420	106,800	88,620	83.0	210	53,400	43,497	81.5	210	53,400	45,123	84.5
1		中華	120	37,560	31,415	83.6	60	18,780	15,257	81.2	60	18,780	16,158	86.0
2		長榮	60	15,120	13,827	91.4	30	7,560	6,889	91.1	30	7,560	6,938	91.8
3		日本航空	120	28,440	22,180	78.0	60	14,220	10,707	75.3	60	14,220	11,473	80.7
4		全日空	120	25,680	21,198	82.5	60	12,840	10,644	82.9	60	12,840	10,554	82.2
兩岸航線			580	119,785	95,290	79.6	289	59,673	47,565	79.7	291	60,112	47,725	79.4
	浦東		82	16,256	11,855	72.9	41	8,128	5,855	72.0	41	8,128	6,000	73.8
5		復興	24	4,656	3,743	80.4	12	2,328	1,959	84.1	12	2,328	1,784	76.6
6		上海	58	11,600	8,112	69.9	29	5,800	3,896	67.2	29	5,800	4,216	72.7
	虹橋		238	55,016	47,763	86.8	119	27,508	24,204	88.0	119	27,508	23,559	85.6
7		中華	52	16,276	15,122	92.9	26	8,138	7,588	93.2	26	8,138	7,534	92.6
8		長榮	52	13,104	12,160	92.8	26	6,552	6,231	95.1	26	6,552	5,929	90.5
9		復興	18	3,492	3,122	89.4	9	1,746	1,616	92.6	9	1,746	1,506	86.3
10		國航	32	5,344	4,939	92.4	16	2,672	2,618	98.0	16	2,672	2,321	86.9
11		上海	26	5,200	3,581	68.9	13	2,600	1,762	67.8	13	2,600	1,819	70.0
12		東方	58	11,600	8,839	76.2	29	5,800	4,389	75.7	29	5,800	4,450	76.7
	杭州		34	6,596	5,055	76.6	17	3,298	2,409	73.0	17	3,298	2,646	80.2
13		復興	34	6,596	5,055	76.6	17	3,298	2,409	73.0	17	3,298	2,646	80.2
	福州		66	12,305	9,073	73.7	33	6,127	4,605	75.2	33	6,178	4,468	72.3
14		復興	34	6,545	4,783	73.1	17	3,247	2,421	74.6	17	3,298	2,362	71.6
15		廈門	32	5,760	4,290	74.5	16	2,880	2,184	75.8	16	2,880	2,106	73.1
	武漢		18	3,492	3,097	88.7	9	1,746	1,537	88.0	9	1,746	1,560	89.3
16		復興	18	3,492	3,097	88.7	9	1,746	1,537	88.0	9	1,746	1,560	89.3
	成都		26	5,096	4,126	81.0	13	2,548	1,947	76.4	13	2,548	2,179	85.5
17		四川	26	5,096	4,126	81.0	13	2,548	1,947	76.4	13	2,548	2,179	85.5
	廈門		56	9,352	7,250	77.5	28	4,676	3,771	80.6	28	4,676	3,479	74.4
18		立榮	26	3,952	3,185	80.6	13	1,976	1,634	82.7	13	1,976	1,551	78.5
19		廈門	30	5,400	4,065	75.3	15	2,700	2,137	79.1				

資料來源：本局臺北國際航空站

附註：1. 自99年11月1日起以定期班機管理之包機，改列本國際及兩岸定期航線班機載客率統計表。

2. 99年11月1日以前以定期班機管理之包機, 相關航線載客率請參考當期月報表71及表72。

表56 臺灣地區臺中機場國際及兩岸定期航線班機載客率—按航線及航空公司分

中華民國100年6月份

[illegible]

資料來源：本局臺中航空站

附註：1. 自99年11月1日起以定期班機管理之包機，改列本國際及兩岸定期航線班機載客率統計表。

2. 99年11月1日以前以定期班機管理之包機, 相關航線載客率請參考當期月報表71及表72。

表57 臺灣地區各機場國際及兩岸定期航線班機載客率－按航空公司及航線分

中華民國100年6月份

序號	航 空 公 司	航 線	合 計				入 境				出 境			
			飛行班次 (次)	座位總數 (位)	載客人數 (人)	載客率 (%)	飛行班次 (次)	座位總數 (位)	載客人數 (人)	載客率 (%)	飛行班次 (次)	座位總數 (位)	載客人數 (人)	載客率 (%)
	總計		13,614	3,426,032	2,676,263	78.1	6,800	1,711,432	1,313,803	76.8	6,814	1,714,600	1,362,460	79.5
	大韓		78	21,064	17,569	83.4	39	10,532	8,242	78.3	39	10,532	9,327	88.6
1	中華	仁川	78	21,064	17,569	83.4	39	10,532	8,242	78.3	39	10,532	9,327	88.6
2		大阪	3,897	1,077,938	852,419	79.1	1,954	538,296	428,306	79.6	1,943	539,642	424,113	78.6
3		仁川	85	31,561	23,201	73.5	42	15,582	12,889	82.7	43	15,979	10,312	64.5
4		布理司班	88	23,890	21,044	88.1	44	11,938	10,160	85.1	44	11,952	10,884	91.1
5		札幌	22	6,886	5,677	82.4	11	3,443	2,910	84.5	11	3,443	2,767	80.4
6		吉隆坡	60	10,232	8,304	81.2	30	5,116	3,897	76.2	30	5,116	4,407	86.1
7		名古屋	60	18,706	17,021	91.0	30	9,353	8,223	87.9	30	9,353	8,798	94.1
8		帛琉	80	21,940	19,467	88.7	40	10,970	10,027	91.4	40	10,970	9,440	86.1
9		東京羽田	34	5,468	4,966	90.8	17	2,734	2,478	90.6	17	2,734	2,488	91.0
10		東京成田	120	37,560	31,415	83.6	60	18,780	15,257	81.2	60	18,780	16,158	86.0
11		河內	183	52,622	35,949	68.3	92	26,432	19,223	72.7	91	26,190	16,726	63.9
12		法蘭克福	60	15,880	9,587	60.4	30	7,940	4,957	62.4	30	7,940	4,630	58.3
13		金邊	42	11,592	10,453	90.2	21	5,796	5,107	88.1	21	5,796	5,346	92.2
14		洛杉磯	22	3,524	2,132	60.5	11	1,762	1,075	61.0	11	1,762	1,057	60.0
15		胡志明市	120	47,640	39,652	83.2	60	23,820	19,747	82.9	60	23,820	19,905	83.6
16		香港	120	31,560	21,979	69.6	60	15,780	10,476	66.4	60	15,780	11,503	72.9
17		桃園→高雄接駁線	953	268,572	201,180	74.9	483	134,076	100,225	74.8	470	134,496	100,955	75.1
18		琉球	118	18,902	13,594	71.9	59	9,454	7,285	77.1	59	9,448	6,309	66.8
19		馬尼拉	118	21,948	16,527	75.3	59	10,974	8,132	74.1	59	10,974	8,395	76.5
20		高雄→桃園接駁線	153	31,376	21,807	69.5	77	15,767	11,677	74.1	76	15,609	10,130	64.9
21		曼谷	118	18,644	13,514	72.5	59	9,322	6,218	66.7	59	9,322	7,296	78.3
22		清邁	228	66,856	59,382	88.8	114	33,386	30,562	91.5	114	33,470	28,820	86.1
23		雪梨	15	2,394	2,108	88.1	8	1,276	1,109	86.9	7	1,118	999	89.4
24		普吉島	34	10,642	7,616	71.6	17	5,321	4,015	75.5	17	5,321	3,601	67.7
25		雅加達	15	2,406	2,048	85.1	7	1,124	907	80.7	8	1,282	1,141	89.0
26		新加坡	62	17,320	15,802	91.2	31	8,660	7,992	92.3	31	8,660	7,810	90.2
27		溫哥華	135	37,641	29,197	77.6	67	18,664	14,245	76.3	68	18,977	14,952	78.8
28		福岡	54	14,904	12,656	84.9	27	7,452	5,450	73.1	27	7,452	7,206	96.7
29		廣島	60	18,780	15,835	84.3	30	9,390	8,119	86.5	30	9,390	7,716	82.2
30		德里	51	8,148	6,015	73.8	25	3,992	3,049	76.4	26	4,156	2,966	71.4
31		檳城	27	8,451	5,204	61.6	14	4,382	3,728	85.1	13	4,069	1,476	36.3
32		舊金山	36	5,760	4,523	78.5	18	2,880	2,101	73.0	18	2,880	2,422	84.1
33		關島	60	23,904	19,957	83.5	30	11,952	10,414	87.1	30	11,952	9,543	79.8
34		峇里島	34	8,162	7,782	95.3	17	4,081	3,872	94.9	17	4,081	3,910	95.8
35		宮崎	94	24,906	23,040	92.5	47	12,453	11,511	92.4	47	12,453	11,529	92.6
36		維也納	18	2,844	2,390	84.0	9	1,422	1,149	80.8	9	1,422	1,241	87.3
37		倫敦	26	7,176	6,875	95.8	13	3,588	3,407	95.0	13	3,588	3,468	96.7
38		浦東	17	4,692	4,204	89.6	8	2,208	1,997	90.4	9	2,484	2,207	88.8
39		虹橋	92	34,490	26,843	77.8	46	17,245	13,534	78.5	46	17,245	13,309	77.2
40		武漢	52	16,276	15,122	92.9	26	8,138	7,588	93.2	26	8,138	7,534	92.6
41		西安	18	5,634	4,148	73.6	9	2,817	2,207	78.3	9	2,817	1,941	68.9
42		青島	16	5,008	4,235	84.6	8	2,504	2,051	81.9	8	2,504	2,184	87.2
43		成都	18	5,412	3,451	63.8	9	2,706	1,673	61.8	9	2,706	1,778	65.7
44		深圳	16	5,176	3,969	76.7	8	2,588	1,816	70.2	8	2,588	2,153	83.2
45		北京	61	22,677	19,377	85.4	30	11,140	9,410	84.5	31	11,537	9,967	86.4
			60	23,018	18,356	79.7	30	11,509	8,924	77.5	30	11,509	9,432	82.0

資料來源：本局高雄國際航空站、臺北國際航空站、臺中航站及桃園國際機場股份有限公司

附註：1. 入境、出境之載客人數均包括過境旅客，並以進出臺灣地區國際機場之末站及首站為基準。

2. 自99年11月1日起本表統計範圍包含以定期班機管理之包機。

3. 99年11月1日以前臺北松山機場及臺中機場以定期班機管理之包機，相關航線載客率請參考當期月報表71及表72。

表57 臺灣地區各機場國際及兩岸定期航線班機載客率－按航空公司及航線分(續1)

中華民國100年6月份

序號	航 空 公 司	航 線	合 計				入 境				出 境			
			飛行班次 (次)	座位總數 (位)	載客人數 (人)	載客率 (%)	飛行班次 (次)	座位總數 (位)	載客人數 (人)	載客率 (%)	飛行班次 (次)	座位總數 (位)	載客人數 (人)	載客率 (%)
46	立榮	廣州	42	16,758	14,815	88.4	21	8,379	7,513	89.7	21	8,379	7,302	87.1
			304	67,016	44,951	67.1	152	33,508	22,177	66.2	152	33,508	22,774	68.0
47		河內	26	4,066	3,397	83.5	13	2,033	1,797	88.4	13	2,033	1,600	78.7
48		胡志明市	16	2,502	1,721	68.8	8	1,251	811	64.8	8	1,251	910	72.7
49		寧波	26	5,480	3,584	65.4	13	2,740	1,865	68.1	13	2,740	1,719	62.7
50		南京	28	8,094	5,832	72.1	14	4,047	2,944	72.7	14	4,047	2,888	71.4
51		杭州	26	3,972	2,641	66.5	13	1,986	1,258	63.3	13	1,986	1,383	69.6
52		福州	34	5,180	2,924	56.4	17	2,590	1,319	50.9	17	2,590	1,605	62.0
53		大連	24	5,188	3,920	75.6	12	2,594	1,924	74.2	12	2,594	1,996	76.9
54		青島	24	7,026	3,979	56.6	12	3,513	1,874	53.3	12	3,513	2,105	59.9
55		廈門	32	4,804	3,885	80.9	16	2,402	1,964	81.8	16	2,402	1,921	80.0
56		重慶	18	3,636	1,857	51.1	9	1,818	854	47.0	9	1,818	1,003	55.2
57	長榮	深圳	50	17,068	11,211	65.7	25	8,534	5,567	65.2	25	8,534	5,644	66.1
			2,550	688,480	560,915	81.5	1,273	343,723	278,932	81.2	1,277	344,757	281,983	81.8
58		大阪	60	15,120	13,909	92.0	30	7,560	6,972	92.2	30	7,560	6,937	91.8
59		仁川	74	18,776	17,203	91.6	37	9,388	8,516	90.7	37	9,388	8,687	92.5
60		巴黎	26	8,216	7,830	95.3	12	3,792	3,476	91.7	14	4,424	4,354	98.4
61		布理司班	13	3,276	2,977	90.9	6	1,512	1,376	91.0	7	1,764	1,601	90.8
62		札幌	46	11,592	9,295	80.2	23	5,796	4,467	77.1	23	5,796	4,828	83.3
63		吉隆坡	44	12,352	10,561	85.5	22	6,176	5,080	82.3	22	6,176	5,481	88.7
64		名古屋	42	6,384	5,820	91.2	21	3,192	2,894	90.7	21	3,192	2,926	91.7
65		安克拉治	17	5,372	4,802	89.4	17	5,372	4,802	89.4	-	-	-	-
66		西雅圖	42	15,624	12,515	80.1	21	7,812	6,552	83.9	21	7,812	5,963	76.3
67		東京羽田	60	15,120	13,827	91.4	30	7,560	6,889	91.1	30	7,560	6,938	91.8
68		東京成田	60	13,138	9,398	71.5	30	6,569	4,681	71.3	30	6,569	4,717	71.8
69		河內	40	6,116	4,423	72.3	20	3,058	2,418	79.1	20	3,058	2,005	65.6
70		泗水	17	4,284	3,748	87.5	9	2,268	1,933	85.2	8	2,016	1,815	90.0
71		金邊	60	9,300	7,326	78.8	30	4,650	3,668	78.9	30	4,650	3,658	78.7
72		洛杉磯	154	48,664	41,911	86.1	78	24,648	22,428	91.0	76	24,016	19,483	81.1
73		胡志明市	82	24,888	19,889	79.9	41	12,444	9,792	78.7	41	12,444	10,097	81.1
74		香港	420	116,606	90,963	78.0	210	58,303	45,176	77.5	210	58,303	45,787	78.5
75		紐約	18	5,688	4,864	85.5	-	-	-	-	18	5,688	4,864	85.5
76		馬尼拉	60	16,560	12,786	77.2	30	8,280	6,712	81.1	30	8,280	6,074	73.4
77		曼谷	136	38,880	24,273	62.4	68	19,440	10,684	55.0	68	19,440	13,589	69.9
78		雅加達	52	14,480	13,066	90.2	26	7,240	6,892	95.2	26	7,240	6,174	85.3
79		新加坡	58	18,328	14,018	76.5	29	9,164	6,560	71.6	29	9,164	7,458	81.4
80		溫哥華	27	9,932	8,027	80.8	13	4,780	3,596	75.2	14	5,152	4,431	86.0
81		福岡	34	8,568	7,826	91.3	17	4,284	4,032	94.1	17	4,284	3,794	88.6
82		澳門	336	73,514	60,305	82.0	168	36,782	29,288	79.6	168	36,732	31,017	84.4
83		舊金山	101	31,916	26,104	81.8	51	16,116	14,013	87.0	50	15,800	12,091	76.5
84		關島	7	1,956	1,859	95.0	3	820	797	97.2	4	1,136	1,062	93.5
85		峇里島	42	10,584	9,550	90.2	21	5,292	4,810	90.9	21	5,292	4,740	89.6
86		小松	18	2,790	2,225	79.7	9	1,395	1,162	83.3	9	1,395	1,063	76.2
87		多倫多	26	8,216	6,842	83.3	13	4,108	3,121	76.0	13	4,108	3,721	90.6
88		浦東	94	35,940	30,886	85.9	47	17,970	15,413	85.8	47	17,970	15,473	86.1
89		虹橋	52	13,104	12,160	92.8	26	6,552	6,231	95.1	26	6,552	5,929	90.5
90		寧波	8	1,240	926	74.7	4	620	473	76.3	4	620	453	73.1
91		鄭州	16	4,032	2,218	55.0	8	2,016	1,130	56.1	8	2,016	1,088	54.0

表57 臺灣地區各機場國際及兩岸定期航線班機載客率－按航空公司及航線分(續2)

中華民國100年6月份

序號	航 空 公 司	航 線	合 計				入 境				出 境			
			飛行班次 (次)	座位總數 (位)	載客人數 (人)	載客率 (%)	飛行班次 (次)	座位總數 (位)	載客人數 (人)	載客率 (%)	飛行班次 (次)	座位總數 (位)	載客人數 (人)	載客率 (%)
92		杭州	60	19,200	13,387	69.7	30	9,600	6,726	70.1	30	9,600	6,661	69.4
93		成都	17	4,284	3,105	72.5	8	2,016	1,394	69.1	9	2,268	1,711	75.4
94		北京	60	18,960	16,621	87.7	30	9,480	8,297	87.5	30	9,480	8,324	87.8
95		廣州	43	9,004	8,123	90.2	21	4,430	3,908	88.2	22	4,574	4,215	92.2
96		天津	18	4,968	3,950	79.5	9	2,484	1,868	75.2	9	2,484	2,082	83.8
97		濟南	10	1,508	1,397	92.6	5	754	705	93.5	5	754	692	91.8
	泰國		180	56,316	47,323	84.0	90	28,158	22,179	78.8	90	28,158	25,144	89.3
98		仁川	60	18,804	15,397	81.9	30	9,402	7,211	76.7	30	9,402	8,186	87.1
99		曼谷	120	37,512	31,926	85.1	60	18,756	14,968	79.8	60	18,756	16,958	90.4
	馬來西亞		188	34,384	26,542	77.2	94	17,192	10,857	63.2	94	17,192	15,685	91.2
100		吉隆坡	102	18,412	13,628	74.0	51	9,206	5,497	59.7	51	9,206	8,131	88.3
101		亞庇	60	8,640	7,686	89.0	30	4,320	3,677	85.1	30	4,320	4,009	92.8
102		洛杉磯	26	7,332	5,228	71.3	13	3,666	1,683	45.9	13	3,666	3,545	96.7
	國泰		1,207	407,192	297,098	73.0	604	203,900	137,104	67.2	603	203,292	159,994	78.7
103		大阪	60	22,598	16,968	75.1	30	11,322	7,880	69.6	30	11,276	9,088	80.6
104		仁川	60	20,520	16,398	79.9	30	10,283	7,731	75.2	30	10,237	8,667	84.7
105		名古屋	60	17,592	11,446	65.1	30	8,818	4,650	52.7	30	8,774	6,796	77.5
106		東京成田	60	18,648	10,216	54.8	30	9,318	4,795	51.5	30	9,330	5,421	58.1
107		香港	907	308,666	232,672	75.4	454	154,576	108,733	70.3	453	154,090	123,939	80.4
108		福岡	60	19,168	9,398	49.0	30	9,583	3,315	34.6	30	9,585	6,083	63.5
	宿霧太平洋		60	10,740	9,422	87.7	30	5,370	4,448	82.8	30	5,370	4,974	92.6
109		馬尼拉	60	10,740	9,422	87.7	30	5,370	4,448	82.8	30	5,370	4,974	92.6
	捷星		120	21,600	17,324	80.2	60	10,800	8,289	76.8	60	10,800	9,035	83.7
110		大阪	60	10,800	8,427	78.0	30	5,400	4,240	78.5	30	5,400	4,187	77.5
111		新加坡	60	10,800	8,897	82.4	30	5,400	4,049	75.0	30	5,400	4,848	89.8
	荷蘭		60	19,770	19,626	99.3	30	9,885	9,757	98.7	30	9,885	9,869	99.8
112		曼谷	60	19,770	19,626	99.3	30	9,885	9,757	98.7	30	9,885	9,869	99.8
	復興		708	125,913	95,530	75.9	352	62,565	46,664	74.6	356	63,348	48,866	77.1
113		帛琉	16	2,672	2,217	83.0	8	1,336	1,036	77.5	8	1,336	1,181	88.4
114		釜山	34	5,748	3,224	56.1	17	2,874	1,519	52.9	17	2,874	1,705	59.3
115		普吉島	13	2,366	1,616	68.3	6	1,092	721	66.0	7	1,274	895	70.3
116		新加坡	1	162	141	87.0	-	-	-	-	1	162	141	87.0
117		澳門	350	60,124	46,933	78.1	175	30,062	23,557	78.4	175	30,062	23,376	77.8
118		濟州島	22	4,004	3,794	94.8	11	2,002	1,816	90.7	11	2,002	1,978	98.8
119		浦東	48	9,024	7,161	79.4	24	4,512	3,382	75.0	24	4,512	3,779	83.8
120		虹橋	18	3,492	3,122	89.4	9	1,746	1,616	92.6	9	1,746	1,506	86.3
121		長沙	18	3,276	2,953	90.1	9	1,638	1,472	89.9	9	1,638	1,481	90.4
122		杭州	34	6,596	5,055	76.6	17	3,298	2,409	73.0	17	3,298	2,646	80.2
123		福州	60	10,917	7,367	67.5	30	5,433	3,527	64.9	30	5,484	3,840	70.0
124		武漢	18	3,492	3,097	88.7	9	1,746	1,537	88.0	9	1,746	1,560	89.3
125		廈門	32	5,504	3,451	62.7	16	2,752	1,632	59.3	16	2,752	1,819	66.1
126		重慶	18	3,492	2,193	62.8	9	1,746	1,061	60.8	9	1,746	1,132	64.8
127		合肥	8	1,552	1,158	74.6	4	776	533	68.7	4	776	625	80.5
128		天津	18	3,492	2,048	58.6	8	1,552	846	54.5	10	1,940	1,202	62.0
	港龍		533	135,572	99,602	73.5	266	67,705	50,998	75.3	267	67,867	48,604	71.6
129		香港	533	135,572	99,602	73.5	266	67,705	50,998	75.3	267	67,867	48,604	71.6
	華信		466	107,508	74,535	69.3	224	53,262	36,717	68.9	242	54,246	37,818	69.7
130		仁川	60	6,240	5,134	82.3	30	3,120	2,552	81.8	30	3,120	2,582	82.8

表57 臺灣地區各機場國際及兩岸定期航線班機載客率－按航空公司及航線分(續3)

中華民國100年6月份

序號	航 空 公 司	航 線	合 計				入 境				出 境			
			飛行班次 (次)	座位總數 (位)	載客人數 (人)	載客率 (%)	飛行班次 (次)	座位總數 (位)	載客人數 (人)	載客率 (%)	飛行班次 (次)	座位總數 (位)	載客人數 (人)	載客率 (%)
131		香港	96	25,088	14,428	57.5	39	12,052	7,037	58.4	57	13,036	7,391	56.7
132		長灘島	34	5,372	5,220	97.2	17	2,686	2,611	97.2	17	2,686	2,609	97.1
133		寧波	44	11,250	7,246	64.4	22	5,625	3,600	64.0	22	5,625	3,646	64.8
134		南京	26	8,992	6,909	76.8	13	4,496	3,311	73.6	13	4,496	3,598	80.0
135		長沙	18	6,034	5,029	83.3	9	3,017	2,412	79.9	9	3,017	2,617	86.7
136		鄭州	18	5,946	3,740	62.9	9	2,973	1,780	59.9	9	2,973	1,960	65.9
137		杭州	44	10,010	7,316	73.1	22	5,005	3,789	75.7	22	5,005	3,527	70.5
138		福州	24	2,496	1,782	71.4	12	1,248	900	72.1	12	1,248	882	70.7
139		瀋陽	16	4,998	3,923	78.5	8	2,499	2,038	81.6	8	2,499	1,885	75.4
140		廈門	86	21,082	13,808	65.5	43	10,541	6,687	63.4	43	10,541	7,121	67.6
	菲律賓		67	10,452	7,252	69.4	34	5,304	3,518	66.3	33	5,148	3,734	72.5
141		馬尼拉	67	10,452	7,252	69.4	34	5,304	3,518	66.3	33	5,148	3,734	72.5
	越南		226	46,435	33,199	71.5	113	23,247	16,045	69.0	113	23,188	17,154	74.0
142		河內	106	19,436	14,301	73.6	53	9,718	6,779	69.8	53	9,718	7,522	77.4
143		胡志明市	120	26,999	18,898	70.0	60	13,529	9,266	68.5	60	13,470	9,632	71.5
	新加坡		155	44,026	34,858	79.2	77	21,945	16,630	75.8	78	22,081	18,228	82.6
144		新加坡	155	44,026	34,858	79.2	77	21,945	16,630	75.8	78	22,081	18,228	82.6
	澳門		295	39,110	29,258	74.8	146	19,344	13,928	72.0	149	19,766	15,330	77.6
145		澳門	295	39,110	29,258	74.8	146	19,344	13,928	72.0	149	19,766	15,330	77.6
	聯合		60	15,375	12,668	82.4	30	7,690	6,400	83.2	30	7,685	6,268	81.6
146		東京成田	60	15,375	12,668	82.4	30	7,690	6,400	83.2	30	7,685	6,268	81.6
	韓亞		82	21,834	19,851	90.9	41	10,917	9,590	87.8	41	10,917	10,261	94.0
147		仁川	82	21,834	19,851	90.9	41	10,917	9,590	87.8	41	10,917	10,261	94.0
	日本航空		359	72,629	54,157	74.6	181	36,621	26,245	71.7	178	36,008	27,912	77.5
148		大阪	73	16,092	11,168	69.4	37	8,118	5,279	65.0	36	7,974	5,889	73.9
149		名古屋	60	8,640	6,607	76.5	30	4,320	3,379	78.2	30	4,320	3,228	74.7
150		東京羽田	120	28,440	22,180	78.0	60	14,220	10,707	75.3	60	14,220	11,473	80.7
151		東京成田	106	19,457	14,202	73.0	54	9,963	6,880	69.1	52	9,494	7,322	77.1
	全日空		180	38,520	31,423	81.6	90	19,260	15,686	81.4	90	19,260	15,737	81.7
152		東京羽田	120	25,680	21,198	82.5	60	12,840	10,644	82.9	60	12,840	10,554	82.2
153		東京成田	60	12,840	10,225	79.6	30	6,420	5,042	78.5	30	6,420	5,183	80.7
	全亞洲		60	22,620	18,972	83.9	30	11,310	8,680	76.7	30	11,310	10,292	91.0
154		吉隆坡	60	22,620	18,972	83.9	30	11,310	8,680	76.7	30	11,310	10,292	91.0
	馬亞洲		60	10,800	7,130	66.0	30	5,400	3,116	57.7	30	5,400	4,014	74.3
155		亞庇	60	10,800	7,130	66.0	30	5,400	3,116	57.7	30	5,400	4,014	74.3
	達美		60	22,388	19,169	85.6	30	11,239	9,553	85.0	30	11,149	9,616	86.2
156		東京成田	60	22,388	19,169	85.6	30	11,239	9,553	85.0	30	11,149	9,616	86.2
	釜山		60	9,000	7,712	85.7	30	4,500	3,832	85.2	30	4,500	3,880	86.2
157		釜山	60	9,000	7,712	85.7	30	4,500	3,832	85.2	30	4,500	3,880	86.2
	欣丰虎		60	9,720	8,741	89.9	30	4,860	4,210	86.6	30	4,860	4,531	93.2
158		新加坡	60	9,720	8,741	89.9	30	4,860	4,210	86.6	30	4,860	4,531	93.2
	國航		288	62,148	50,604	81.4	144	31,074	25,132	80.9	144	31,074	25,472	82.0
159		浦東	52	13,260	11,194	84.4	26	6,630	6,117	92.3	26	6,630	5,077	76.6
160		虹橋	32	5,344	4,939	92.4	16	2,672	2,618	98.0	16	2,672	2,321	86.9
161		杭州	60	9,192	7,036	76.5	30	4,596	3,313	72.1	30	4,596	3,723	81.0
162		成都	26	4,810	4,123	85.7	13	2,405	2,016	83.8	13	2,405	2,107	87.6
163		重慶	24	3,852	2,928	76.0	12	1,926	1,477	76.7	12	1,926	1,451	75.3
164		北京	86	24,666	19,605	79.5	43	12,333	9,214	74.7	43	12,333	10,391	84.3

表57 臺灣地區各機場國際及兩岸定期航線班機載客率－按航空公司及航線分(續4)

中華民國100年6月份

序號	航 空 公 司	航 線	合 計				入 境				出 境			
			飛行班次 (次)	座位總數 (位)	載客人數 (人)	載客率 (%)	飛行班次 (次)	座位總數 (位)	載客人數 (人)	載客率 (%)	飛行班次 (次)	座位總數 (位)	載客人數 (人)	載客率 (%)
165	南方	天津	8	1,024	779	76.1	4	512	377	73.6	4	512	402	78.5
			282	49,598	43,155	87.0	141	24,799	20,994	84.7	141	24,799	22,161	89.4
166		浦東	42	7,434	6,266	84.3	21	3,717	3,137	84.4	21	3,717	3,129	84.2
167		貴陽	16	2,688	2,362	87.9	8	1,344	1,154	85.9	8	1,344	1,208	89.9
168		長沙	16	2,832	2,449	86.5	8	1,416	1,168	82.5	8	1,416	1,281	90.5
169		桂林	18	3,024	2,707	89.5	9	1,512	1,311	86.7	9	1,512	1,396	92.3
170		鄭州	16	2,688	2,259	84.0	8	1,344	1,092	81.3	8	1,344	1,167	86.8
171		武漢	8	1,344	1,151	85.6	4	672	587	87.4	4	672	564	83.9
172		大連	10	1,770	1,469	83.0	5	885	688	77.7	5	885	781	88.2
173		瀋陽	18	3,148	2,825	89.7	9	1,574	1,374	87.3	9	1,574	1,451	92.2
174		深圳	52	8,934	7,469	83.6	26	4,467	3,597	80.5	26	4,467	3,872	86.7
175		廣州	60	11,440	10,312	90.1	30	5,720	5,029	87.9	30	5,720	5,283	92.4
176		哈爾濱	8	1,200	1,066	88.8	4	600	523	87.2	4	600	543	90.5
177		南寧	10	1,680	1,502	89.4	5	840	714	85.0	5	840	788	93.8
178		長春	8	1,416	1,318	93.1	4	708	620	87.6	4	708	698	98.6
	深圳		76	11,944	10,821	90.6	38	5,972	5,395	90.3	38	5,972	5,426	90.9
179		瀋陽	8	1,200	831	69.3	4	600	382	63.7	4	600	449	74.8
180		深圳	68	10,744	9,990	93.0	34	5,372	5,013	93.3	34	5,372	4,977	92.6
	四川		60	11,114	8,352	75.1	30	5,557	3,975	71.5	30	5,557	4,377	78.8
181		昆明	18	2,882	2,554	88.6	9	1,441	1,231	85.4	9	1,441	1,323	91.8
182		成都	26	5,096	4,126	81.0	13	2,548	1,947	76.4	13	2,548	2,179	85.5
183		重慶	16	3,136	1,672	53.3	8	1,568	797	50.8	8	1,568	875	55.8
	上海		111	21,336	14,593	68.4	56	10,752	7,093	66.0	55	10,584	7,500	70.9
184		浦東	58	11,600	8,112	69.9	29	5,800	3,896	67.2	29	5,800	4,216	72.7
185		虹橋	26	5,200	3,581	68.9	13	2,600	1,762	67.8	13	2,600	1,819	70.0
186		南京	9	1,512	826	54.6	5	840	435	51.8	4	672	391	58.2
187		徐州	18	3,024	2,074	68.6	9	1,512	1,000	66.1	9	1,512	1,074	71.0
	海南		92	15,456	12,516	81.0	46	7,728	6,074	78.6	46	7,728	6,442	83.4
188		海口	16	2,688	2,256	83.9	8	1,344	1,132	84.2	8	1,344	1,124	83.6
189		西安	8	1,344	1,136	84.5	4	672	567	84.4	4	672	569	84.7
190		大連	8	1,344	892	66.4	4	672	417	62.1	4	672	475	70.7
191		北京	34	5,712	4,590	80.4	17	2,856	2,144	75.1	17	2,856	2,446	85.6
192		廣州	26	4,368	3,642	83.4	13	2,184	1,814	83.1	13	2,184	1,828	83.7
	山東		58	9,744	7,284	74.8	29	4,872	3,522	72.3	29	4,872	3,762	77.2
193		青島	24	4,032	2,984	74.0	12	2,016	1,432	71.0	12	2,016	1,552	77.0
194		濟南	18	3,024	2,509	83.0	9	1,512	1,203	79.6	9	1,512	1,306	86.4
195		煙臺	16	2,688	1,791	66.6	8	1,344	887	66.0	8	1,344	904	67.3
	廈門		242	41,134	30,415	73.9	121	20,567	14,724	71.6	121	20,567	15,691	76.3
196		長沙	18	3,042	2,370	77.9	9	1,521	1,181	77.6	9	1,521	1,189	78.2
197		杭州	8	1,352	985	72.9	4	676	471	69.7	4	676	514	76.0
198		福州	108	18,428	13,557	73.6	54	9,214	6,367	69.1	54	9,214	7,190	78.0
199		廈門	108	18,312	13,503	73.7	54	9,156	6,705	73.2	54	9,156	6,798	74.2
	東方		330	67,156	51,277	76.4	165	33,578	24,791	73.8	165	33,578	26,486	78.9
200		浦東	84	24,872	18,779	75.5	42	12,436	9,115	73.3	42	12,436	9,664	77.7
201		虹橋	58	11,600	8,839	76.2	29	5,800	4,389	75.7	29	5,800	4,450	76.7
202		寧波	34	5,304	3,538	66.7	17	2,652	1,480	55.8	17	2,652	2,058	77.6
203		南京	58	9,708	7,900	81.4	29	4,854	3,773	77.7	29	4,854	4,127	85.0
204		武漢	18	2,964	2,654	89.5	9	1,482	1,321	89.1	9	1,482	1,333	89.9

表57 臺灣地區各機場國際及兩岸定期航線班機載客率—按航空公司及航線分(續完)

中華民國100年6月份

[illegible]

表58 臺灣地區臺灣桃園國際機場國際及兩岸定期航線班機載客率－按航空公司及航線分

中華民國100年6月份

序號	航 空 公 司	航 線	合 計				入 境				出 境			
			飛行班次 (次)	座位總數 (位)	載客人數 (人)	載客率 (%)	飛行班次 (次)	座位總數 (位)	載客人數 (人)	載客率 (%)	飛行班次 (次)	座位總數 (位)	載客人數 (人)	載客率 (%)
	總計		10,796	2,841,086	2,225,385	78.3	5,392	1,419,122	1,090,339	76.8	5,404	1,421,964	1,135,046	79.8
	大韓		78	21,064	17,569	83.4	39	10,532	8,242	78.3	39	10,532	9,327	88.6
1	中華	仁川	78	21,064	17,569	83.4	39	10,532	8,242	78.3	39	10,532	9,327	88.6
			3,225	924,928	728,702	78.8	1,609	461,299	366,496	79.4	1,616	463,629	362,206	78.1
2		大阪	85	31,561	23,201	73.5	42	15,582	12,889	82.7	43	15,979	10,312	64.5
3		仁川	88	23,890	21,044	88.1	44	11,938	10,160	85.1	44	11,952	10,884	91.1
4		布理司班	22	6,886	5,677	82.4	11	3,443	2,910	84.5	11	3,443	2,767	80.4
5		札幌	60	10,232	8,304	81.2	30	5,116	3,897	76.2	30	5,116	4,407	86.1
6		吉隆坡	60	18,706	17,021	91.0	30	9,353	8,223	87.9	30	9,353	8,798	94.1
7		名古屋	60	18,780	16,393	87.3	30	9,390	8,489	90.4	30	9,390	7,904	84.2
8		帛琉	34	5,468	4,966	90.8	17	2,734	2,478	90.6	17	2,734	2,488	91.0
9		東京成田	163	49,462	32,994	66.7	82	24,852	17,752	71.4	81	24,610	15,242	61.9
10		河內	60	15,880	9,587	60.4	30	7,940	4,957	62.4	30	7,940	4,630	58.3
11		法蘭克福	42	11,592	10,453	90.2	21	5,796	5,107	88.1	21	5,796	5,346	92.2
12		金邊	22	3,524	2,132	60.5	11	1,762	1,075	61.0	11	1,762	1,057	60.0
13		洛杉磯	120	47,640	39,652	83.2	60	23,820	19,747	82.9	60	23,820	19,905	83.6
14		胡志明市	120	31,560	21,979	69.6	60	15,780	10,476	66.4	60	15,780	11,503	72.9
15		香港	756	220,706	166,509	75.4	376	109,730	82,117	74.8	380	110,976	84,392	76.0
16		桃園→高雄接駁線	118	18,902	13,594	71.9	59	9,454	7,285	77.1	59	9,448	6,309	66.8
17		琉球	118	21,948	16,527	75.3	59	10,974	8,132	74.1	59	10,974	8,395	76.5
18		馬尼拉	118	27,682	18,748	67.7	59	13,841	9,951	71.9	59	13,841	8,797	63.6
19		曼谷	168	57,376	50,246	87.6	84	28,646	25,949	90.6	84	28,730	24,297	84.6
20		清邁	15	2,394	2,108	88.1	8	1,276	1,109	86.9	7	1,118	999	89.4
21		雪梨	34	10,642	7,616	71.6	17	5,321	4,015	75.5	17	5,321	3,601	67.7
22		普吉島	15	2,406	2,048	85.1	7	1,124	907	80.7	8	1,282	1,141	89.0
23		雅加達	62	17,320	15,802	91.2	31	8,660	7,992	92.3	31	8,660	7,810	90.2
24		新加坡	119	35,113	27,049	77.0	59	17,400	13,305	76.5	60	17,713	13,744	77.6
25		溫哥華	54	14,904	12,656	84.9	27	7,452	5,450	73.1	27	7,452	7,206	96.7
26		福岡	60	18,780	15,835	84.3	30	9,390	8,119	86.5	30	9,390	7,716	82.2
27		廣島	51	8,148	6,015	73.8	25	3,992	3,049	76.4	26	4,156	2,966	71.4
28		德里	27	8,451	5,204	61.6	14	4,382	3,728	85.1	13	4,069	1,476	36.3
29		檳城	36	5,760	4,523	78.5	18	2,880	2,101	73.0	18	2,880	2,422	84.1
30		舊金山	60	23,904	19,957	83.5	30	11,952	10,414	87.1	30	11,952	9,543	79.8
31		關島	34	8,162	7,782	95.3	17	4,081	3,872	94.9	17	4,081	3,910	95.8
32		峇里島	94	24,906	23,040	92.5	47	12,453	11,511	92.4	47	12,453	11,529	92.6
33		宮崎	18	2,844	2,390	84.0	9	1,422	1,149	80.8	9	1,422	1,241	87.3
34		維也納	26	7,176	6,875	95.8	13	3,588	3,407	95.0	13	3,588	3,468	96.7
35		倫敦	17	4,692	4,204	89.6	8	2,208	1,997	90.4	9	2,484	2,207	88.8
36		浦東	76	29,482	22,957	77.9	38	14,741	11,628	78.9	38	14,741	11,329	76.9
37		武漢	18	5,634	4,148	73.6	9	2,817	2,207	78.3	9	2,817	1,941	68.9
38		西安	16	5,008	4,235	84.6	8	2,504	2,051	81.9	8	2,504	2,184	87.2
39		青島	18	5,412	3,451	63.8	9	2,706	1,673	61.8	9	2,706	1,778	65.7
40		成都	16	5,176	3,969	76.7	8	2,588	1,816	70.2	8	2,588	2,153	83.2
41		深圳	43	17,043	14,640	85.9	21	8,323	6,965	83.7	22	8,720	7,675	88.0
42		北京	60	23,018	18,356	79.7	30	11,509	8,924	77.5	30	11,509	9,432	82.0
43		廣州	42	16,758	14,815	88.4	21	8,379	7,513	89.7	21	8,379	7,302	87.1
	立榮		160	44,992	28,675	63.7	80	22,496	14,157	62.9	80	22,496	14,518	64.5
44		寧波	18	4,342	2,772	63.8	9	2,171	1,523	70.2	9	2,171	1,249	57.5

資料來源：桃園國際機場股份有限公司

附註：1. 入境、出境之載客人數均包括過境旅客。

2. 載客人數以進出臺灣桃園國際機場之末站及首站為基準。

表58 臺灣地區臺灣桃園國際機場國際及兩岸定期航線班機載客率－按航空公司及航線分(續1)

中華民國100年6月份

序號	航 空 公 司	航 線	合 計				入 境				出 境			
			飛行班次 (次)	座位總數 (位)	載客人數 (人)	載客率 (%)	飛行班次 (次)	座位總數 (位)	載客人數 (人)	載客率 (%)	飛行班次 (次)	座位總數 (位)	載客人數 (人)	載客率 (%)
45		南京	26	7,784	5,638	72.4	13	3,892	2,795	71.8	13	3,892	2,843	73.0
46		福州	16	2,354	1,197	50.8	8	1,177	518	44.0	8	1,177	679	57.7
47		大連	24	5,188	3,920	75.6	12	2,594	1,924	74.2	12	2,594	1,996	76.9
48		青島	16	5,764	3,218	55.8	8	2,882	1,543	53.5	8	2,882	1,675	58.1
49		重慶	18	3,636	1,857	51.1	9	1,818	854	47.0	9	1,818	1,003	55.2
50		深圳	42	15,924	10,073	63.3	21	7,962	5,000	62.8	21	7,962	5,073	63.7
	長榮		2,299	633,793	513,668	81.0	1,148	316,437	255,216	80.7	1,151	317,356	258,452	81.4
51		大阪	60	15,120	13,909	92.0	30	7,560	6,972	92.2	30	7,560	6,937	91.8
52		仁川	74	18,776	17,203	91.6	37	9,388	8,516	90.7	37	9,388	8,687	92.5
53		巴黎	26	8,216	7,830	95.3	12	3,792	3,476	91.7	14	4,424	4,354	98.4
54		布理司班	13	3,276	2,977	90.9	6	1,512	1,376	91.0	7	1,764	1,601	90.8
55		札幌	46	11,592	9,295	80.2	23	5,796	4,467	77.1	23	5,796	4,828	83.3
56		吉隆坡	44	12,352	10,561	85.5	22	6,176	5,080	82.3	22	6,176	5,481	88.7
57		名古屋	42	6,384	5,820	91.2	21	3,192	2,894	90.7	21	3,192	2,926	91.7
58		安克拉治	17	5,372	4,802	89.4	17	5,372	4,802	89.4	-	-	-	-
59		西雅圖	42	15,624	12,515	80.1	21	7,812	6,552	83.9	21	7,812	5,963	76.3
60		東京成田	60	13,138	9,398	71.5	30	6,569	4,681	71.3	30	6,569	4,717	71.8
61		河內	40	4,423	4,423	72.3	20	3,058	2,418	79.1	20	3,058	2,005	65.6
62		泗水	17	4,284	3,748	87.5	9	2,268	1,933	85.2	8	2,016	1,815	90.0
63		金邊	60	9,300	7,326	78.8	30	4,650	3,668	78.9	30	4,650	3,658	78.7
64		洛杉磯	154	48,664	41,911	86.1	78	24,648	22,428	91.0	76	24,016	19,483	81.1
65		胡志明市	82	24,888	19,889	79.9	41	12,444	9,792	78.7	41	12,444	10,097	81.1
66		香港	420	116,606	90,963	78.0	210	58,303	45,176	77.5	210	58,303	45,787	78.5
67		紐約	18	5,688	4,864	85.5	-	-	-	-	18	5,688	4,864	85.5
68		馬尼拉	60	16,560	12,786	77.2	30	8,280	6,712	81.1	30	8,280	6,074	73.4
69		曼谷	136	38,880	24,273	62.4	68	19,440	10,684	55.0	68	19,440	13,589	69.9
70		雅加達	52	14,480	13,066	90.2	26	7,240	6,892	95.2	26	7,240	6,174	85.3
71		新加坡	58	18,328	14,018	76.5	29	9,164	6,560	71.6	29	9,164	7,458	81.4
72		溫哥華	27	9,932	8,027	80.8	13	4,780	3,596	75.2	14	5,152	4,431	86.0
73		福岡	34	8,568	7,826	91.3	17	4,284	4,032	94.1	17	4,284	3,794	88.6
74		澳門	242	58,915	48,483	82.3	121	29,468	23,394	79.4	121	29,447	25,089	85.2
75		舊金山	101	31,916	26,104	81.8	51	16,116	14,013	87.0	50	15,800	12,091	76.5
76		關島	7	1,956	1,859	95.0	3	820	797	97.2	4	1,136	1,062	93.5
77		峇里島	42	10,584	9,550	90.2	21	5,292	4,810	90.9	21	5,292	4,740	89.6
78		小松	18	2,790	2,225	79.7	9	1,395	1,162	83.3	9	1,395	1,063	76.2
79		多倫多	26	8,216	6,842	83.3	13	4,108	3,121	76.0	13	4,108	3,721	90.6
80		浦東	76	28,272	25,016	88.5	38	14,136	12,405	87.8	38	14,136	12,611	89.2
81		鄭州	16	4,032	2,218	55.0	8	2,016	1,130	56.1	8	2,016	1,088	54.0
82		杭州	60	19,200	13,387	69.7	30	9,600	6,726	70.1	30	9,600	6,661	69.4
83		成都	17	4,284	3,105	72.5	8	2,016	1,394	69.1	9	2,268	1,711	75.4
84		北京	60	18,960	16,621	87.7	30	9,480	8,297	87.5	30	9,480	8,324	87.8
85		廣州	24	6,048	5,481	90.6	12	3,024	2,687	88.9	12	3,024	2,794	92.4
86		天津	18	4,968	3,950	79.5	9	2,484	1,868	75.2	9	2,484	2,082	83.8
87		濟南	10	1,508	1,397	92.6	5	754	705	93.5	5	754	692	91.8
	泰國		180	56,316	47,323	84.0	90	28,158	22,179	78.8	90	28,158	25,144	89.3
88		仁川	60	18,804	15,397	81.9	30	9,402	7,211	76.7	30	9,402	8,186	87.1
89		曼谷	120	37,512	31,926	85.1	60	18,756	14,968	79.8	60	18,756	16,958	90.4
	馬來西亞		146	28,336	22,803	80.5	73	14,168	9,220	65.1	73	14,168	13,583	95.9

表58 臺灣地區臺灣桃園國際機場國際及兩岸定期航線班機載客率－按航空公司及航線分(續2)

中華民國100年6月份

序號	航 空 公 司	航 線	合 計				入 境				出 境			
			飛行班次 (次)	座位總數 (位)	載客人數 (人)	載客率 (%)	飛行班次 (次)	座位總數 (位)	載客人數 (人)	載客率 (%)	飛行班次 (次)	座位總數 (位)	載客人數 (人)	載客率 (%)
90		吉隆坡	60	12,364	9,889	80.0	30	6,182	3,860	62.4	30	6,182	6,029	97.5
91		亞庇	60	8,640	7,686	89.0	30	4,320	3,677	85.1	30	4,320	4,009	92.8
92		洛杉磯	26	7,332	5,228	71.3	13	3,666	1,683	45.9	13	3,666	3,545	96.7
	國泰		1,207	407,192	297,098	73.0	604	203,900	137,104	67.2	603	203,292	159,994	78.7
93		大阪	60	22,598	16,968	75.1	30	11,322	7,880	69.6	30	11,276	9,088	80.6
94		仁川	60	20,520	16,398	79.9	30	10,283	7,731	75.2	30	10,237	8,667	84.7
95		名古屋	60	17,592	11,446	65.1	30	8,818	4,650	52.7	30	8,774	6,796	77.5
96		東京成田	60	18,648	10,216	54.8	30	9,318	4,795	51.5	30	9,330	5,421	58.1
97		香港	907	308,666	232,672	75.4	454	154,576	108,733	70.3	453	154,090	123,939	80.4
98		福岡	60	19,168	9,398	49.0	30	9,583	3,315	34.6	30	9,585	6,083	63.5
	宿霧太平洋		60	10,740	9,422	87.7	30	5,370	4,448	82.8	30	5,370	4,974	92.6
99		馬尼拉	60	10,740	9,422	87.7	30	5,370	4,448	82.8	30	5,370	4,974	92.6
	捷星		120	21,600	17,324	80.2	60	10,800	8,289	76.8	60	10,800	9,035	83.7
100		大阪	60	10,800	8,427	78.0	30	5,400	4,240	78.5	30	5,400	4,187	77.5
101		新加坡	60	10,800	8,897	82.4	30	5,400	4,049	75.0	30	5,400	4,848	89.8
	荷蘭		60	19,770	19,626	99.3	30	9,885	9,757	98.7	30	9,885	9,869	99.8
102		曼谷	60	19,770	19,626	99.3	30	9,885	9,757	98.7	30	9,885	9,869	99.8
	復興		334	58,848	46,658	79.3	166	29,252	23,114	79.0	168	29,596	23,544	79.6
103		帛琉	16	2,672	2,217	83.0	8	1,336	1,036	77.5	8	1,336	1,181	88.4
104		釜山	34	5,748	3,224	56.1	17	2,874	1,519	52.9	17	2,874	1,705	59.3
105		普吉島	13	2,366	1,616	68.3	6	1,092	721	66.0	7	1,274	895	70.3
106		新加坡	1	162	141	87.0	-	-	-	-	1	162	141	87.0
107		澳門	230	40,620	32,713	80.5	115	20,310	16,550	81.5	115	20,310	16,163	79.6
108		濟州島	22	4,004	3,794	94.8	11	2,002	1,816	90.7	11	2,002	1,978	98.8
109		長沙	18	3,276	2,953	90.1	9	1,638	1,472	89.9	9	1,638	1,481	90.4
	港龍		173	41,710	27,673	66.3	86	20,776	15,003	72.2	87	20,934	12,670	60.5
110		香港	173	41,710	27,673	66.3	86	20,776	15,003	72.2	87	20,934	12,670	60.5
	華信		208	60,138	42,977	71.5	104	30,069	21,038	70.0	104	30,069	21,939	73.0
111		長灘島	34	5,372	5,220	97.2	17	2,686	2,611	97.2	17	2,686	2,609	97.1
112		寧波	36	10,418	6,582	63.2	18	5,209	3,208	61.6	18	5,209	3,374	64.8
113		南京	26	8,992	6,909	76.8	13	4,496	3,311	73.6	13	4,496	3,598	80.0
114		長沙	18	6,034	5,029	83.3	9	3,017	2,412	79.9	9	3,017	2,617	86.7
115		鄭州	18	5,946	3,740	62.9	9	2,973	1,780	59.9	9	2,973	1,960	65.9
116		瀋陽	16	4,998	3,923	78.5	8	2,499	2,038	81.6	8	2,499	1,885	75.4
117		廈門	60	18,378	11,574	63.0	30	9,189	5,678	61.8	30	9,189	5,896	64.2
	菲律賓		67	10,452	7,252	69.4	34	5,304	3,518	66.3	33	5,148	3,734	72.5
118		馬尼拉	67	10,452	7,252	69.4	34	5,304	3,518	66.3	33	5,148	3,734	72.5
	越南		154	33,187	24,033	72.4	77	16,623	11,537	69.4	77	16,564	12,496	75.4
119		河內	94	17,228	13,128	76.2	47	8,614	6,192	71.9	47	8,614	6,936	80.5
120		胡志明市	60	15,959	10,905	68.3	30	8,009	5,345	66.7	30	7,950	5,560	69.9
	新加坡		155	44,026	34,858	79.2	77	21,945	16,630	75.8	78	22,081	18,228	82.6
121		新加坡	155	44,026	34,858	79.2	77	21,945	16,630	75.8	78	22,081	18,228	82.6
	澳門		235	31,790	23,742	74.7	116	15,684	11,328	72.2	119	16,106	12,414	77.1
122		澳門	235	31,790	23,742	74.7	116	15,684	11,328	72.2	119	16,106	12,414	77.1
	聯合		60	15,375	12,668	82.4	30	7,690	6,400	83.2	30	7,685	6,268	81.6
123		東京成田	60	15,375	12,668	82.4	30	7,690	6,400	83.2	30	7,685	6,268	81.6
	韓亞		82	21,834	19,851	90.9	41	10,917	9,590	87.8	41	10,917	10,261	94.0
124		仁川	82	21,834	19,851	90.9	41	10,917	9,590	87.8	41	10,917	10,261	94.0

表58 臺灣地區臺灣桃園國際機場國際及兩岸定期航線班機載客率－按航空公司及航線分(續3)

中華民國100年6月份

序號	航 空 公 司	航 線	合 計				入 境				出 境			
			飛行班次 (次)	座位總數 (位)	載客人數 (人)	載客率 (%)	飛行班次 (次)	座位總數 (位)	載客人數 (人)	載客率 (%)	飛行班次 (次)	座位總數 (位)	載客人數 (人)	載客率 (%)
	日本航空		206	36,433	25,899	71.1	104	18,407	12,533	68.1	102	18,026	13,366	74.1
125		大阪	73	16,092	11,168	69.4	37	8,118	5,279	65.0	36	7,974	5,889	73.9
126		名古屋	60	8,640	6,607	76.5	30	4,320	3,379	78.2	30	4,320	3,228	74.7
127		東京成田	73	11,701	8,124	69.4	37	5,969	3,875	64.9	36	5,732	4,249	74.1
	全日空		60	12,840	10,225	79.6	30	6,420	5,042	78.5	30	6,420	5,183	80.7
128		東京成田	60	12,840	10,225	79.6	30	6,420	5,042	78.5	30	6,420	5,183	80.7
	全亞洲		60	22,620	18,972	83.9	30	11,310	8,680	76.7	30	11,310	10,292	91.0
129		吉隆坡	60	22,620	18,972	83.9	30	11,310	8,680	76.7	30	11,310	10,292	91.0
	馬亞洲		60	10,800	7,130	66.0	30	5,400	3,116	57.7	30	5,400	4,014	74.3
130		亞庇	60	10,800	7,130	66.0	30	5,400	3,116	57.7	30	5,400	4,014	74.3
	達美		60	22,388	19,169	85.6	30	11,239	9,553	85.0	30	11,149	9,616	86.2
131		東京成田	60	22,388	19,169	85.6	30	11,239	9,553	85.0	30	11,149	9,616	86.2
	釜山		60	9,000	7,712	85.7	30	4,500	3,832	85.2	30	4,500	3,880	86.2
132		釜山	60	9,000	7,712	85.7	30	4,500	3,832	85.2	30	4,500	3,880	86.2
	欣丰虎		60	9,720	8,741	89.9	30	4,860	4,210	86.6	30	4,860	4,531	93.2
133		新加坡	60	9,720	8,741	89.9	30	4,860	4,210	86.6	30	4,860	4,531	93.2
	國航		256	56,804	45,665	80.4	128	28,402	22,514	79.3	128	28,402	23,151	81.5
134		浦東	52	13,260	11,194	84.4	26	6,630	6,117	92.3	26	6,630	5,077	76.6
135		杭州	60	9,192	7,036	76.5	30	4,596	3,313	72.1	30	4,596	3,723	81.0
136		成都	26	4,810	4,123	85.7	13	2,405	2,016	83.8	13	2,405	2,107	87.6
137		重慶	24	3,852	2,928	76.0	12	1,926	1,477	76.7	12	1,926	1,451	75.3
138		北京	86	24,666	19,605	79.5	43	12,333	9,214	74.7	43	12,333	10,391	84.3
139		天津	8	1,024	779	76.1	4	512	377	73.6	4	512	402	78.5
	南方		282	49,598	43,155	87.0	141	24,799	20,994	84.7	141	24,799	22,161	89.4
140		浦東	42	7,434	6,266	84.3	21	3,717	3,137	84.4	21	3,717	3,129	84.2
141		貴陽	16	2,688	2,362	87.9	8	1,344	1,154	85.9	8	1,344	1,208	89.9
142		長沙	16	2,832	2,449	86.5	8	1,416	1,168	82.5	8	1,416	1,281	90.5
143		桂林	18	3,024	2,707	89.5	9	1,512	1,311	86.7	9	1,512	1,396	92.3
144		鄭州	16	2,688	2,259	84.0	8	1,344	1,092	81.3	8	1,344	1,167	86.8
145		武漢	8	1,344	1,151	85.6	4	672	587	87.4	4	672	564	83.9
146		大連	10	1,770	1,469	83.0	5	885	688	77.7	5	885	781	88.2
147		瀋陽	18	3,148	2,825	89.7	9	1,574	1,374	87.3	9	1,574	1,451	92.2
148		深圳	52	8,934	7,469	83.6	26	4,467	3,597	80.5	26	4,467	3,872	86.7
149		廣州	60	11,440	10,312	90.1	30	5,720	5,029	87.9	30	5,720	5,283	92.4
150		哈爾濱	8	1,200	1,066	88.8	4	600	523	87.2	4	600	543	90.5
151		南寧	10	1,680	1,502	89.4	5	840	714	85.0	5	840	788	93.8
152		長春	8	1,416	1,318	93.1	4	708	620	87.6	4	708	698	98.6
	深圳		76	11,944	10,821	90.6	38	5,972	5,395	90.3	38	5,972	5,426	90.9
153		瀋陽	8	1,200	831	69.3	4	600	382	63.7	4	600	449	74.8
154		深圳	68	10,744	9,990	93.0	34	5,372	5,013	93.3	34	5,372	4,977	92.6
	四川		18	2,882	2,554	88.6	9	1,441	1,231	85.4	9	1,441	1,323	91.8
155		昆明	18	2,882	2,554	88.6	9	1,441	1,231	85.4	9	1,441	1,323	91.8
	上海		27	4,536	2,900	63.9	14	2,352	1,435	61.0	13	2,184	1,465	67.1
156		南京	9	1,512	826	54.6	5	840	435	51.8	4	672	391	58.2
157		徐州	18	3,024	2,074	68.6	9	1,512	1,000	66.1	9	1,512	1,074	71.0
	海南		92	15,456	12,516	81.0	46	7,728	6,074	78.6	46	7,728	6,442	83.4
158		海口	16	2,688	2,256	83.9	8	1,344	1,132	84.2	8	1,344	1,124	83.6
159		西安	8	1,344	1,136	84.5	4	672	567	84.4	4	672	569	84.7

表58 臺灣地區臺灣桃園國際機場國際及兩岸定期航線班機載客率—按航空公司及航線分(續完)

中華民國100年6月份

[illegible]

表59 臺灣地區高雄國際機場國際及兩岸定期航線班機載客率—按航空公司及航線分

中華民國100年6月份

序號	航 空 公 司	航 線	合 計				入 境				出 境			
			飛行班次 (次)	座位總數 (位)	載客人數 (人)	載客率 (%)	飛行班次 (次)	座位總數 (位)	載客人數 (人)	載客率 (%)	飛行班次 (次)	座位總數 (位)	載客人數 (人)	載客率 (%)
	總計		1,680	338,651	252,090	74.4	840	169,382	125,156	73.9	840	169,269	126,934	75.0
	中華		500	99,174	77,180	77.8	259	50,079	38,965	77.8	241	49,095	38,215	77.8
1		名古屋	20	3,160	3,074	97.3	10	1,580	1,538	97.3	10	1,580	1,536	97.2
2		東京成田	20	3,160	2,955	93.5	10	1,580	1,471	93.1	10	1,580	1,484	93.9
3		香港	197	47,866	34,671	72.4	107	24,346	18,108	74.4	90	23,520	16,563	70.4
4		馬尼拉	35	3,694	3,059	82.8	18	1,926	1,726	89.6	17	1,768	1,333	75.4
5		高雄→桃園接駁線	118	18,644	13,514	72.5	59	9,322	6,218	66.7	59	9,322	7,296	78.3
6		曼谷	60	9,480	9,136	96.4	30	4,740	4,613	97.3	30	4,740	4,523	95.4
7		新加坡	16	2,528	2,148	85.0	8	1,264	940	74.4	8	1,264	1,208	95.6
8		浦東	16	5,008	3,886	77.6	8	2,504	1,906	76.1	8	2,504	1,980	79.1
9		深圳	18	5,634	4,737	84.1	9	2,817	2,445	86.8	9	2,817	2,292	81.4
	立榮		86	13,490	9,505	70.5	43	6,745	4,605	68.3	43	6,745	4,900	72.6
10		河內	26	4,066	3,397	83.5	13	2,033	1,797	88.4	13	2,033	1,600	78.7
11		胡志明市	16	2,502	1,721	68.8	8	1,251	811	64.8	8	1,251	910	72.7
12		杭州	18	2,834	1,899	67.0	9	1,417	865	61.0	9	1,417	1,034	73.0
13		福州	18	2,826	1,727	61.1	9	1,413	801	56.7	9	1,413	926	65.5
14		青島	8	1,262	761	60.3	4	631	331	52.5	4	631	430	68.1
	長榮		139	26,463	21,260	80.3	69	13,174	10,596	80.4	70	13,289	10,664	80.2
15		澳門	94	14,599	11,822	81.0	47	7,314	5,894	80.6	47	7,285	5,928	81.4
16		浦東	18	7,668	5,870	76.6	9	3,834	3,008	78.5	9	3,834	2,862	74.6
17		寧波	8	1,240	926	74.7	4	620	473	76.3	4	620	453	73.1
18		廣州	19	2,956	2,642	89.4	9	1,406	1,221	86.8	10	1,550	1,421	91.7
	馬來西亞		42	6,048	3,739	61.8	21	3,024	1,637	54.1	21	3,024	2,102	69.5
19		吉隆坡	42	6,048	3,739	61.8	21	3,024	1,637	54.1	21	3,024	2,102	69.5
	復興		154	25,012	17,337	69.3	77	12,506	8,247	65.9	77	12,506	9,090	72.7
20		澳門	120	19,504	14,220	72.9	60	9,752	7,007	71.9	60	9,752	7,213	74.0
21		福州	18	2,916	1,764	60.5	9	1,458	714	49.0	9	1,458	1,050	72.0
22		廈門	16	2,592	1,353	52.2	8	1,296	526	40.6	8	1,296	827	63.8
	港龍		360	93,862	71,929	76.6	180	46,929	35,995	76.7	180	46,933	35,934	76.6
23		香港	360	93,862	71,929	76.6	180	46,929	35,995	76.7	180	46,933	35,934	76.6
	華信		208	42,170	27,526	65.3	95	20,593	13,622	66.1	113	21,577	13,904	64.4
24		仁川	60	6,240	5,134	82.3	30	3,120	2,552	81.8	30	3,120	2,582	82.8
25		香港	96	25,088	14,428	57.5	39	12,052	7,037	58.4	57	13,036	7,391	56.7
26		杭州	26	8,138	5,730	70.4	13	4,069	3,024	74.3	13	4,069	2,706	66.5
27		廈門	26	2,704	2,234	82.6	13	1,352	1,009	74.6	13	1,352	1,225	90.6
	越南		72	13,248	9,166	69.2	36	6,624	4,508	68.1	36	6,624	4,658	70.3
28		河內	12	2,208	1,173	53.1	6	1,104	587	53.2	6	1,104	586	53.1
29		胡志明市	60	11,040	7,993	72.4	30	5,520	3,921	71.0	30	5,520	4,072	73.8
	澳門		60	7,320	5,516	75.4	30	3,660	2,600	71.0	30	3,660	2,916	79.7
30		澳門	60	7,320	5,516	75.4	30	3,660	2,600	71.0	30	3,660	2,916	79.7
	日本航空		33	7,756	6,078	78.4	17	3,994	3,005	75.2	16	3,762	3,073	81.7
31		東京成田	33	7,756	6,078	78.4	17	3,994	3,005	75.2	16	3,762	3,073	81.7
	廈門		26	4,108	2,854	69.5	13	2,054	1,376	67.0	13	2,054	1,478	72.0
32		福州	16	2,528	1,815	71.8	8	1,264	886	70.1	8	1,264	929	73.5
33		廈門	10	1,580	1,039	65.8	5	790	490	62.0	5	790	549	69.5

資料來源：本局高雄國際航空站

附註：1. 入境、出境之載客人數均包括過境旅客。

2. 載客人數以進出高雄國際機場之末站及首站為基準。

表60 臺灣地區臺北松山機場國際及兩岸定期航線班機載客率—按航空公司及航線分

中華民國100年6月份

序號	航 空 公 司	航 線	合 計				入				境				出				境			
			飛行班次 (次)	座位總數 (位)	載客人數 (人)	載客率 (%)	飛行班次 (次)	座位總數 (位)	載客人數 (人)	載客率 (%)	飛行班次 (次)	座位總數 (位)	載客人數 (人)	載客率 (%)	飛行班次 (次)	座位總數 (位)	載客人數 (人)	載客率 (%)				
	總計		1,000	226,585	183,910	81.2	499	113,073	91,062	80.5		501	113,512	92,848		81.8						
	中華		172	53,836	46,537	86.4	86	26,918	22,845	84.9		86	26,918	23,692		88.0						
1		東京羽田	120	37,560	31,415	83.6	60	18,780	15,257	81.2		60	18,780	16,158		86.0						
2		虹橋	52	16,276	15,122	92.9	26	8,138	7,588	93.2		26	8,138	7,534		92.6						
	立榮		26	3,952	3,185	80.6	13	1,976	1,634	82.7		13	1,976	1,551		78.5						
3		廈門	26	3,952	3,185	80.6	13	1,976	1,634	82.7		13	1,976	1,551		78.5						
	長榮		112	28,224	25,987	92.1	56	14,112	13,120	93.0		56	14,112	12,867		91.2						
4		東京羽田	60	15,120	13,827	91.4	30	7,560	6,889	91.1		30	7,560	6,938		91.8						
5		虹橋	52	13,104	12,160	92.8	26	6,552	6,231	95.1		26	6,552	5,929		90.5						
	復興		172	33,317	25,199	75.6	85	16,439	12,382	75.3		87	16,878	12,817		75.9						
6		浦東	24	4,656	3,743	80.4	12	2,328	1,959	84.1		12	2,328	1,784		76.6						
7		虹橋	18	3,492	3,122	89.4	9	1,746	1,616	92.6		9	1,746	1,506		86.3						
8		杭州	34	6,596	5,055	76.6	17	3,298	2,409	73.0		17	3,298	2,646		80.2						
9		福州	34	6,545	4,783	73.1	17	3,247	2,421	74.6		17	3,298	2,362		71.6						
10		武漢	18	3,492	3,097	88.7	9	1,746	1,537	88.0		9	1,746	1,560		89.3						
11		重慶	18	3,492	2,193	62.8	9	1,746	1,061	60.8		9	1,746	1,132		64.8						
12		合肥	8	1,552	1,158	74.6	4	776	533	68.7		4	776	625		80.5						
13		天津	18	3,492	2,048	58.6	8	1,552	846	54.5		10	1,940	1,202		62.0						
	日本航空		120	28,440	22,180	78.0	60	14,220	10,707	75.3		60	14,220	11,473		80.7						
14		東京羽田	120	28,440	22,180	78.0	60	14,220	10,707	75.3		60	14,220	11,473		80.7						
	全日空		120	25,680	21,198	82.5	60	12,840	10,644	82.9		60	12,840	10,554		82.2						
15		東京羽田	120	25,680	21,198	82.5	60	12,840	10,644	82.9		60	12,840	10,554		82.2						
	國航		32	5,344	4,939	92.4	16	2,672	2,618	98.0		16	2,672	2,321		86.9						
16		虹橋	32	5,344	4,939	92.4	16	2,672	2,618	98.0		16	2,672	2,321		86.9						
	四川		42	8,232	5,798	70.4	21	4,116	2,744	66.7		21	4,116	3,054		74.2						
17		成都	26	5,096	4,126	81.0	13	2,548	1,947	76.4		13	2,548	2,179		85.5						

資料來源：本局臺北國際航空站

附註：1. 自99年11月1日起以定期班機管理之包機，改列本國際及兩岸定期航線班機載客率統計表。

2. 99年11月1日以前以定期班機管理之包機，相關航線載客率請參考當期月報表71及表72。

表61 臺灣地區臺中機場國際及兩岸定期航線班機載客率—按航空公司及航線分

中華民國100年6月份

[illegible]

資料來源：本局臺中航空站

附註：1. 自99年11月1日起以定期班機管理之包機，改列本國際及兩岸定期航線班機載客率統計表。

2. 99年11月1日以前以定期班機管理之包機, 相關航線載客率請參考當期月報表71及表72。

表62 臺灣地區各機場國際航線及兩岸定期班機載客率－按國家及航空公司航線分

中華民國100年6月份

序號	國家／航空公司	航線	合計				入境				出境			
			飛行班次 (次)	座位總數 (位)	載客人數 (人)	載客率 (%)	飛行班次 (次)	座位總數 (位)	載客人數 (人)	載客率 (%)	飛行班次 (次)	座位總數 (位)	載客人數 (人)	載客率 (%)
	總計		13,614	3,426,032	2,676,263	78.1	6,800	1,711,432	1,313,803	76.8	6,814	1,714,600	1,362,460	79.5
	中華民國		236	37,546	27,108	72.2	118	18,776	13,503	71.9	118	18,770	13,605	72.5
1	中華	桃園→高雄接駁線	118	18,902	13,594	71.9	59	9,454	7,285	77.1	59	9,448	6,309	66.8
2	中華	高雄→桃園接駁線	118	18,644	13,514	72.5	59	9,322	6,218	66.7	59	9,322	7,296	78.3
	日本		2,054	516,065	395,275	76.6	1,028	258,265	195,603	75.7	1,026	257,800	199,672	77.5
3	中華	大阪	85	31,561	23,201	73.5	42	15,582	12,889	82.7	43	15,979	10,312	64.5
4	中華	札幌	60	10,232	8,304	81.2	30	5,116	3,897	76.2	30	5,116	4,407	86.1
5	中華	名古屋	80	21,940	19,467	88.7	40	10,970	10,027	91.4	40	10,970	9,440	86.1
6	中華	東京羽田	120	37,560	31,415	83.6	60	18,780	15,257	81.2	60	18,780	16,158	86.0
7	中華	東京成田	183	52,622	35,949	68.3	92	26,432	19,223	72.7	91	26,190	16,726	63.9
8	中華	琉球	118	21,948	16,527	75.3	59	10,974	8,132	74.1	59	10,974	8,395	76.5
9	中華	福岡	60	18,780	15,835	84.3	30	9,390	8,119	86.5	30	9,390	7,716	82.2
10	中華	廣島	51	8,148	6,015	73.8	25	3,992	3,049	76.4	26	4,156	2,966	71.4
11	中華	宮崎	18	2,844	2,390	84.0	9	1,422	1,149	80.8	9	1,422	1,241	87.3
12	長榮	大阪	60	15,120	13,909	92.0	30	7,560	6,972	92.2	30	7,560	6,937	91.8
13	長榮	札幌	46	11,592	9,295	80.2	23	5,796	4,467	77.1	23	5,796	4,828	83.3
14	長榮	名古屋	42	6,384	5,820	91.2	21	3,192	2,894	90.7	21	3,192	2,926	91.7
15	長榮	東京羽田	60	15,120	13,827	91.4	30	7,560	6,889	91.1	30	7,560	6,938	91.8
16	長榮	東京成田	60	13,138	9,398	71.5	30	6,569	4,681	71.3	30	6,569	4,717	71.8
17	長榮	福岡	34	8,568	7,826	91.3	17	4,284	4,032	94.1	17	4,284	3,794	88.6
18	長榮	小松	18	2,790	2,225	79.7	9	1,395	1,162	83.3	9	1,395	1,063	76.2
19	國泰	大阪	60	22,598	16,968	75.1	30	11,322	7,880	69.6	30	11,276	9,088	80.6
20	國泰	名古屋	60	17,592	11,446	65.1	30	8,818	4,650	52.7	30	8,774	6,796	77.5
21	國泰	東京成田	60	18,648	10,216	54.8	30	9,318	4,795	51.5	30	9,330	5,421	58.1
22	國泰	福岡	60	19,168	9,398	49.0	30	9,583	3,315	34.6	30	9,585	6,083	63.5
23	捷星	大阪	60	10,800	8,427	78.0	30	5,400	4,240	78.5	30	5,400	4,187	77.5
24	聯合	東京成田	60	15,375	12,668	82.4	30	7,690	6,400	83.2	30	7,685	6,268	81.6
25	日本航空	大阪	73	16,092	11,168	69.4	37	8,118	5,279	65.0	36	7,974	5,889	73.9
26	日本航空	名古屋	60	8,640	6,607	76.5	30	4,320	3,379	78.2	30	4,320	3,228	74.7
27	日本航空	東京羽田	120	28,440	22,180	78.0	60	14,220	10,707	75.3	60	14,220	11,473	80.7
28	日本航空	東京成田	106	19,457	14,202	73.0	54	9,963	6,880	69.1	52	9,494	7,322	77.1
29	全日空	東京羽田	120	25,680	21,198	82.5	60	12,840	10,644	82.9	60	12,840	10,554	82.2
30	全日空	東京成田	60	12,840	10,225	79.6	30	6,420	5,042	78.5	30	6,420	5,183	80.7
31	達美	東京成田	60	22,388	19,169	85.6	30	11,239	9,553	85.0	30	11,149	9,616	86.2
	加拿大		107	33,052	27,525	83.3	53	16,340	12,167	74.5	54	16,712	15,358	91.9
32	中華	溫哥華	54	14,904	12,656	84.9	27	7,452	5,450	73.1	27	7,452	7,206	96.7
33	長榮	溫哥華	27	9,932	8,027	80.8	13	4,780	3,596	75.2	14	5,152	4,431	86.0
34	長榮	多倫多	26	8,216	6,842	83.3	13	4,108	3,121	76.0	13	4,108	3,721	90.6
	印尼		267	71,574	65,206	91.1	134	35,913	33,138	92.3	133	35,661	32,068	89.9
35	中華	雅加達	62	17,320	15,802	91.2	31	8,660	7,992	92.3	31	8,660	7,810	90.2
36	中華	峇里島	94	24,906	23,040	92.5	47	12,453	11,511	92.4	47	12,453	11,529	92.6
37	長榮	泗水	17	4,284	3,748	87.5	9	2,268	1,933	85.2	8	2,016	1,815	90.0
38	長榮	雅加達	52	14,480	13,066	90.2	26	7,240	6,892	95.2	26	7,240	6,174	85.3
39	長榮	峇里島	42	10,584	9,550	90.2	21	5,292	4,810	90.9	21	5,292	4,740	89.6
	印度		27	8,451	5,204	61.6	14	4,382	3,728	85.1	13	4,069	1,476	36.3
40	中華	德里	27	8,451	5,204	61.6	14	4,382	3,728	85.1	13	4,069	1,476	36.3
	帛琉		50	8,140	7,183	88.2	25	4,070	3,514	86.3	25	4,070	3,669	90.1

資料來源：本局高雄國際航空站、臺北國際航空站、臺中航空站及桃園國際機場股份有限公司

附註：1. 入境、出境之載客人數均包括過境旅客，並以進出臺灣地區國際機場之末站及首站為基準。

2. 自99年11月1日起本表統計範圍包含以定期班機管理之包機。

3. 99年11月1日以前臺北松山機場及臺中機場以定期班機管理之包機，相關航線載客率請參考當期月報表71及表72。

表62 臺灣地區各機場國際航線及兩岸定期班機載客率－按國家及航空公司航線分(續1)

中華民國100年6月份

序號	國家/航空公司	航線	合計				入境				出境			
			飛行班次 (次)	座位總數 (位)	載客人數 (人)	載客率 (%)	飛行班次 (次)	座位總數 (位)	載客人數 (人)	載客率 (%)	飛行班次 (次)	座位總數 (位)	載客人數 (人)	載客率 (%)
41	中華	帛琉	34	5,468	4,966	90.8	17	2,734	2,478	90.6	17	2,734	2,488	91.0
42	復興	帛琉	16	2,672	2,217	83.0	8	1,336	1,036	77.5	8	1,336	1,181	88.4
	法國		26	8,216	7,830	95.3	12	3,792	3,476	91.7	14	4,424	4,354	98.4
43	長榮	巴黎	26	8,216	7,830	95.3	12	3,792	3,476	91.7	14	4,424	4,354	98.4
	南韓		618	149,880	127,326	85.0	309	74,956	61,169	81.6	309	74,924	66,157	88.3
44	大韓	仁川	78	21,064	17,569	83.4	39	10,532	8,242	78.3	39	10,532	9,327	88.6
45	中華	仁川	88	23,890	21,044	88.1	44	11,938	10,160	85.1	44	11,952	10,884	91.1
46	長榮	仁川	74	18,776	17,203	91.6	37	9,388	8,516	90.7	37	9,388	8,687	92.5
47	泰國	仁川	60	18,804	15,397	81.9	30	9,402	7,211	76.7	30	9,402	8,186	87.1
48	國泰	仁川	60	20,520	16,398	79.9	30	10,283	7,731	75.2	30	10,237	8,667	84.7
49	復興	釜山	34	5,748	3,224	56.1	17	2,874	1,519	52.9	17	2,874	1,705	59.3
50	復興	濟州島	22	4,004	3,794	94.8	11	2,002	1,816	90.7	11	2,002	1,978	98.8
51	華信	仁川	60	6,240	5,134	82.3	30	3,120	2,552	81.8	30	3,120	2,582	82.8
52	韓亞	仁川	82	21,834	19,851	90.9	41	10,917	9,590	87.8	41	10,917	10,261	94.0
53	釜山	釜山	60	9,000	7,712	85.7	30	4,500	3,832	85.2	30	4,500	3,880	86.2
	柬埔寨		82	12,824	9,458	73.8	41	6,412	4,743	74.0	41	6,412	4,715	73.5
54	中華	金邊	22	3,524	2,132	60.5	11	1,762	1,075	61.0	11	1,762	1,057	60.0
55	長榮	金邊	60	9,300	7,326	78.8	30	4,650	3,668	78.9	30	4,650	3,658	78.7
	美國		579	196,258	164,674	83.9	290	98,287	84,308	85.8	289	97,971	80,366	82.0
56	中華	洛杉磯	120	47,640	39,652	83.2	60	23,820	19,747	82.9	60	23,820	19,905	83.6
57	中華	舊金山	60	23,904	19,957	83.5	30	11,952	10,414	87.1	30	11,952	9,543	79.8
58	中華	關島	34	8,162	7,782	95.3	17	4,081	3,872	94.9	17	4,081	3,910	95.8
59	長榮	安克拉治	17	5,372	4,802	89.4	17	5,372	4,802	89.4	-	-	-	-
60	長榮	西雅圖	42	15,624	12,515	80.1	21	7,812	6,552	83.9	21	7,812	5,963	76.3
61	長榮	洛杉磯	154	48,664	41,911	86.1	78	24,648	22,428	91.0	76	24,016	19,483	81.1
62	長榮	紐約	18	5,688	4,864	85.5	-	-	-	-	18	5,688	4,864	85.5
63	長榮	舊金山	101	31,916	26,104	81.8	51	16,116	14,013	87.0	50	15,800	12,091	76.5
64	長榮	關島	7	1,956	1,859	95.0	3	820	797	97.2	4	1,136	1,062	93.5
65	馬來西亞	洛杉磯	26	7,332	5,228	71.3	13	3,666	1,683	45.9	13	3,666	3,545	96.7
	香港		2,909	854,504	638,845	74.8	1,452	426,712	312,169	73.2	1,457	427,792	326,676	76.4
66	中華	香港	953	268,572	201,180	74.9	483	134,076	100,225	74.8	470	134,496	100,955	75.1
67	長榮	香港	420	116,606	90,963	78.0	210	58,303	45,176	77.5	210	58,303	45,787	78.5
68	國泰	香港	907	308,666	232,672	75.4	454	154,576	108,733	70.3	453	154,090	123,939	80.4
69	港龍	香港	533	135,572	99,602	73.5	266	67,705	50,998	75.3	267	67,867	48,604	71.6
70	華信	香港	96	25,088	14,428	57.5	39	12,052	7,037	58.4	57	13,036	7,391	56.7
	中國大陸		3,102	718,412	559,297	77.9	1,549	358,674	274,662	76.6	1,553	359,738	284,635	79.1
71	中華	浦東	92	34,490	26,843	77.8	46	17,245	13,534	78.5	46	17,245	13,309	77.2
72	中華	虹橋	52	16,276	15,122	92.9	26	8,138	7,588	93.2	26	8,138	7,534	92.6
73	中華	武漢	18	5,634	4,148	73.6	9	2,817	2,207	78.3	9	2,817	1,941	68.9
74	中華	西安	16	5,008	4,235	84.6	8	2,504	2,051	81.9	8	2,504	2,184	87.2
75	中華	青島	18	5,412	3,451	63.8	9	2,706	1,673	61.8	9	2,706	1,778	65.7
76	中華	成都	16	5,176	3,969	76.7	8	2,588	1,816	70.2	8	2,588	2,153	83.2
77	中華	深圳	61	22,677	19,377	85.4	30	11,140	9,410	84.5	31	11,537	9,967	86.4
78	中華	北京	60	23,018	18,356	79.7	30	11,509	8,924	77.5	30	11,509	9,432	82.0
79	中華	廣州	42	16,758	14,815	88.4	21	8,379	7,513	89.7	21	8,379	7,302	87.1
80	立榮	寧波	26	5,480	3,584	65.4	13	2,740	1,865	68.1	13	2,740	1,719	62.7
81	立榮	南京	28	8,094	5,832	72.1	14	4,047	2,944	72.7	14	4,047	2,888	71.4

表62 臺灣地區各機場國際航線及兩岸定期班機載客率－按國家及航空公司航線分(續2)

中華民國100年6月份

序號	國家/航空公司	航線	合計				入境				出境			
			飛行班次 (次)	座位總數 (位)	載客人數 (人)	載客率 (%)	飛行班次 (次)	座位總數 (位)	載客人數 (人)	載客率 (%)	飛行班次 (次)	座位總數 (位)	載客人數 (人)	載客率 (%)
82	立榮	杭州	26	3,972	2,641	66.5	13	1,986	1,258	63.3	13	1,986	1,383	69.6
83	立榮	福州	34	5,180	2,924	56.4	17	2,590	1,319	50.9	17	2,590	1,605	62.0
84	立榮	大連	24	5,188	3,920	75.6	12	2,594	1,924	74.2	12	2,594	1,996	76.9
85	立榮	青島	24	7,026	3,979	56.6	12	3,513	1,874	53.3	12	3,513	2,105	59.9
86	立榮	廈門	32	4,804	3,885	80.9	16	2,402	1,964	81.8	16	2,402	1,921	80.0
87	立榮	重慶	18	3,636	1,857	51.1	9	1,818	854	47.0	9	1,818	1,003	55.2
88	立榮	深圳	50	17,068	11,211	65.7	25	8,534	5,567	65.2	25	8,534	5,644	66.1
89	長榮	浦東	94	35,940	30,886	85.9	47	17,970	15,413	85.8	47	17,970	15,473	86.1
90	長榮	虹橋	52	13,104	12,160	92.8	26	6,552	6,231	95.1	26	6,552	5,929	90.5
91	長榮	寧波	8	1,240	926	74.7	4	620	473	76.3	4	620	453	73.1
92	長榮	鄭州	16	4,032	2,218	55.0	8	2,016	1,130	56.1	8	2,016	1,088	54.0
93	長榮	杭州	60	19,200	13,387	69.7	30	9,600	6,726	70.1	30	9,600	6,661	69.4
94	長榮	成都	17	4,284	3,105	72.5	8	2,016	1,394	69.1	9	2,268	1,711	75.4
95	長榮	北京	60	18,960	16,621	87.7	30	9,480	8,297	87.5	30	9,480	8,324	87.8
96	長榮	廣州	43	9,004	8,123	90.2	21	4,430	3,908	88.2	22	4,574	4,215	92.2
97	長榮	天津	18	4,968	3,950	79.5	9	2,484	1,868	75.2	9	2,484	2,082	83.8
98	長榮	濟南	10	1,508	1,397	92.6	5	754	705	93.5	5	754	692	91.8
99	復興	浦東	48	9,024	7,161	79.4	24	4,512	3,382	75.0	24	4,512	3,779	83.8
100	復興	虹橋	18	3,492	3,122	89.4	9	1,746	1,616	92.6	9	1,746	1,506	86.3
101	復興	長沙	18	3,276	2,953	90.1	9	1,638	1,472	89.9	9	1,638	1,481	90.4
102	復興	杭州	34	6,596	5,055	76.6	17	3,298	2,409	73.0	17	3,298	2,646	80.2
103	復興	福州	60	10,917	7,367	67.5	30	5,433	3,527	64.9	30	5,484	3,840	70.0
104	復興	武漢	18	3,492	3,097	88.7	9	1,746	1,537	88.0	9	1,746	1,560	89.3
105	復興	廈門	32	5,504	3,451	62.7	16	2,752	1,632	59.3	16	2,752	1,819	66.1
106	復興	重慶	18	3,492	2,193	62.8	9	1,746	1,061	60.8	9	1,746	1,132	64.8
107	復興	合肥	8	1,552	1,158	74.6	4	776	533	68.7	4	776	625	80.5
108	復興	天津	18	3,492	2,048	58.6	8	1,552	846	54.5	10	1,940	1,202	62.0
109	華信	寧波	44	11,250	7,246	64.4	22	5,625	3,600	64.0	22	5,625	3,646	64.8
110	華信	南京	26	8,992	6,909	76.8	13	4,496	3,311	73.6	13	4,496	3,598	80.0
111	華信	長沙	18	6,034	5,029	83.3	9	3,017	2,412	79.9	9	3,017	2,617	86.7
112	華信	鄭州	18	5,946	3,740	62.9	9	2,973	1,780	59.9	9	2,973	1,960	65.9
113	華信	杭州	44	10,010	7,316	73.1	22	5,005	3,789	75.7	22	5,005	3,527	70.5
114	華信	福州	24	2,496	1,782	71.4	12	1,248	900	72.1	12	1,248	882	70.7
115	華信	瀋陽	16	4,998	3,923	78.5	8	2,499	2,038	81.6	8	2,499	1,885	75.4
116	華信	廈門	86	21,082	13,808	65.5	43	10,541	6,687	63.4	43	10,541	7,121	67.6
117	國航	浦東	52	13,260	11,194	84.4	26	6,630	6,117	92.3	26	6,630	5,077	76.6
118	國航	虹橋	32	5,344	4,939	92.4	16	2,672	2,618	98.0	16	2,672	2,321	86.9
119	國航	杭州	60	9,192	7,036	76.5	30	4,596	3,313	72.1	30	4,596	3,723	81.0
120	國航	成都	26	4,810	4,123	85.7	13	2,405	2,016	83.8	13	2,405	2,107	87.6
121	國航	重慶	24	3,852	2,928	76.0	12	1,926	1,477	76.7	12	1,926	1,451	75.3
122	國航	北京	86	24,666	19,605	79.5	43	12,333	9,214	74.7	43	12,333	10,391	84.3
123	國航	天津	8	1,024	779	76.1	4	512	377	73.6	4	512	402	78.5
124	南方	浦東	42	7,434	6,266	84.3	21	3,717	3,137	84.4	21	3,717	3,129	84.2
125	南方	貴陽	16	2,688	2,362	87.9	8	1,344	1,154	85.9	8	1,344	1,208	89.9
126	南方	長沙	16	2,832	2,449	86.5	8	1,416	1,168	82.5	8	1,416	1,281	90.5
127	南方	桂林	18	3,024	2,707	89.5	9	1,512	1,311	86.7	9	1,512	1,396	92.3
128	南方	鄭州	16	2,688	2,259	84.0	8	1,344	1,092	81.3	8	1,344	1,167	86.8

表62 臺灣地區各機場國際航線及兩岸定期班機載客率－按國家及航空公司航線分(續3)

中華民國100年6月份

序號	國家/航空公司	航線	合計				入境				出境			
			飛行班次 (次)	座位總數 (位)	載客人數 (人)	載客率 (%)	飛行班次 (次)	座位總數 (位)	載客人數 (人)	載客率 (%)	飛行班次 (次)	座位總數 (位)	載客人數 (人)	載客率 (%)
129	南方	武漢	8	1,344	1,151	85.6	4	672	587	87.4	4	672	564	83.9
130	南方	大連	10	1,770	1,469	83.0	5	885	688	77.7	5	885	781	88.2
131	南方	瀋陽	18	3,148	2,825	89.7	9	1,574	1,374	87.3	9	1,574	1,451	92.2
132	南方	深圳	52	8,934	7,469	83.6	26	4,467	3,597	80.5	26	4,467	3,872	86.7
133	南方	廣州	60	11,440	10,312	90.1	30	5,720	5,029	87.9	30	5,720	5,283	92.4
134	南方	哈爾濱	8	1,200	1,066	88.8	4	600	523	87.2	4	600	543	90.5
135	南方	南寧	10	1,680	1,502	89.4	5	840	714	85.0	5	840	788	93.8
136	南方	長春	8	1,416	1,318	93.1	4	708	620	87.6	4	708	698	98.6
137	深圳	瀋陽	8	1,200	831	69.3	4	600	382	63.7	4	600	449	74.8
138	深圳	深圳	68	10,744	9,990	93.0	34	5,372	5,013	93.3	34	5,372	4,977	92.6
139	四川	昆明	18	2,882	2,554	88.6	9	1,441	1,231	85.4	9	1,441	1,323	91.8
140	四川	成都	26	5,096	4,126	81.0	13	2,548	1,947	76.4	13	2,548	2,179	85.5
141	四川	重慶	16	3,136	1,672	53.3	8	1,568	797	50.8	8	1,568	875	55.8
142	上海	浦東	58	11,600	8,112	69.9	29	5,800	3,896	67.2	29	5,800	4,216	72.7
143	上海	虹橋	26	5,200	3,581	68.9	13	2,600	1,762	67.8	13	2,600	1,819	70.0
144	上海	南京	9	1,512	826	54.6	5	840	435	51.8	4	672	391	58.2
145	上海	徐州	18	3,024	2,074	68.6	9	1,512	1,000	66.1	9	1,512	1,074	71.0
146	海南	海口	16	2,688	2,256	83.9	8	1,344	1,132	84.2	8	1,344	1,124	83.6
147	海南	西安	8	1,344	1,136	84.5	4	672	567	84.4	4	672	569	84.7
148	海南	大連	8	1,344	892	66.4	4	672	417	62.1	4	672	475	70.7
149	海南	北京	34	5,712	4,590	80.4	17	2,856	2,144	75.1	17	2,856	2,446	85.6
150	海南	廣州	26	4,368	3,642	83.4	13	2,184	1,814	83.1	13	2,184	1,828	83.7
151	山東	青島	24	4,032	2,984	74.0	12	2,016	1,432	71.0	12	2,016	1,552	77.0
152	山東	濟南	18	3,024	2,509	83.0	9	1,512	1,203	79.6	9	1,512	1,306	86.4
153	山東	煙臺	16	2,688	1,791	66.6	8	1,344	887	66.0	8	1,344	904	67.3
154	廈門	長沙	18	3,042	2,370	77.9	9	1,521	1,181	77.6	9	1,521	1,189	78.2
155	廈門	杭州	8	1,352	985	72.9	4	676	471	69.7	4	676	514	76.0
156	廈門	福州	108	18,428	13,557	73.6	54	9,214	6,367	69.1	54	9,214	7,190	78.0
157	廈門	廈門	108	18,312	13,503	73.7	54	9,156	6,705	73.2	54	9,156	6,798	74.2
158	東方	浦東	84	24,872	18,779	75.5	42	12,436	9,115	73.3	42	12,436	9,664	77.7
159	東方	虹橋	58	11,600	8,839	76.2	29	5,800	4,389	75.7	29	5,800	4,450	76.7
160	東方	寧波	34	5,304	3,538	66.7	17	2,652	1,480	55.8	17	2,652	2,058	77.6
161	東方	南京	58	9,708	7,900	81.4	29	4,854	3,773	77.7	29	4,854	4,127	85.0
162	東方	武漢	18	2,964	2,654	89.5	9	1,482	1,321	89.1	9	1,482	1,333	89.9
163	東方	西安	8	1,248	1,003	80.4	4	624	484	77.6	4	624	519	83.2
164	東方	昆明	16	2,940	2,375	80.8	8	1,470	1,156	78.6	8	1,470	1,219	82.9
165	東方	青島	10	1,560	993	63.7	5	780	450	57.7	5	780	543	69.6
166	東方	合肥	8	1,248	973	78.0	4	624	496	79.5	4	624	477	76.4
167	東方	南昌	18	2,808	2,328	82.9	9	1,404	1,184	84.3	9	1,404	1,144	81.5
168	東方	太原	8	1,324	927	70.0	4	662	481	72.7	4	662	446	67.4
169	東方	石家莊	10	1,580	968	61.3	5	790	462	58.5	5	790	506	64.1
	泰國		587	170,184	140,979	82.8	293	84,959	68,708	80.9	294	85,225	72,271	84.8
170	中華	曼谷	228	66,856	59,382	88.8	114	33,386	30,562	91.5	114	33,470	28,820	86.1
171	中華	清邁	15	2,394	2,108	88.1	8	1,276	1,109	86.9	7	1,118	999	89.4
172	中華	普吉島	15	2,406	2,048	85.1	7	1,124	907	80.7	8	1,282	1,141	89.0
173	長榮	曼谷	136	38,880	24,273	62.4	68	19,440	10,684	55.0	68	19,440	13,589	69.9
174	泰國	曼谷	120	37,512	31,926	85.1	60	18,756	14,968	79.8	60	18,756	16,958	90.4

表62 臺灣地區各機場國際航線及兩岸定期班機載客率－按國家及航空公司航線分(續完)

中華民國100年6月份

序號	國家/航空公司	航線	合計				入境				出境			
			飛行班次 (次)	座位總數 (位)	載客人數 (人)	載客率 (%)	飛行班次 (次)	座位總數 (位)	載客人數 (人)	載客率 (%)	飛行班次 (次)	座位總數 (位)	載客人數 (人)	載客率 (%)
175	荷蘭	曼谷	60	19,770	19,626	99.3	30	9,885	9,757	98.7	30	9,885	9,869	99.8
176	復興	普吉島	13	2,366	1,616	68.3	6	1,092	721	66.0	7	1,274	895	70.3
	馬來西亞		422	97,290	79,521	81.7	211	48,645	36,374	74.8	211	48,645	43,147	88.7
177	中華	吉隆坡	60	18,706	17,021	91.0	30	9,353	8,223	87.9	30	9,353	8,798	94.1
178	中華	檳城	36	5,760	4,523	78.5	18	2,880	2,101	73.0	18	2,880	2,422	84.1
179	長榮	吉隆坡	44	12,352	10,561	85.5	22	6,176	5,080	82.3	22	6,176	5,481	88.7
180	馬來西亞	吉隆坡	102	18,412	13,628	74.0	51	9,206	5,497	59.7	51	9,206	8,131	88.3
181	馬來西亞	亞庇	60	8,640	7,686	89.0	30	4,320	3,677	85.1	30	4,320	4,009	92.8
182	全亞洲	吉隆坡	60	22,620	18,972	83.9	30	11,310	8,680	76.7	30	11,310	10,292	91.0
183	馬亞洲	亞庇	60	10,800	7,130	66.0	30	5,400	3,116	57.7	30	5,400	4,014	74.3
	菲律賓		374	74,500	56,487	75.8	188	37,407	28,966	77.4	186	37,093	27,521	74.2
184	中華	馬尼拉	153	31,376	21,807	69.5	77	15,767	11,677	74.1	76	15,609	10,130	64.9
185	長榮	馬尼拉	60	16,560	12,786	77.2	30	8,280	6,712	81.1	30	8,280	6,074	73.4
186	宿霧太平洋	馬尼拉	60	10,740	9,422	87.7	30	5,370	4,448	82.8	30	5,370	4,974	92.6
187	華信	長灘島	34	5,372	5,220	97.2	17	2,686	2,611	97.2	17	2,686	2,609	97.1
188	菲律賓	馬尼拉	67	10,452	7,252	69.4	34	5,304	3,518	66.3	33	5,148	3,734	72.5
	越南		570	131,447	94,195	71.7	285	65,753	46,296	70.4	285	65,694	47,899	72.9
189	中華	河內	60	15,880	9,587	60.4	30	7,940	4,957	62.4	30	7,940	4,630	58.3
190	中華	胡志明市	120	31,560	21,979	69.6	60	15,780	10,476	66.4	60	15,780	11,503	72.9
191	立榮	河內	26	4,066	3,397	83.5	13	2,033	1,797	88.4	13	2,033	1,600	78.7
192	立榮	胡志明市	16	2,502	1,721	68.8	8	1,251	811	64.8	8	1,251	910	72.7
193	長榮	河內	40	6,116	4,423	72.3	20	3,058	2,418	79.1	20	3,058	2,005	65.6
194	長榮	胡志明市	82	24,888	19,889	79.9	41	12,444	9,792	78.7	41	12,444	10,097	81.1
195	越南	河內	106	19,436	14,301	73.6	53	9,718	6,779	69.8	53	9,718	7,522	77.4
196	越南	胡志明市	120	26,999	18,898	70.0	60	13,529	9,266	68.5	60	13,470	9,632	71.5
	奧地利		26	7,176	6,875	95.8	13	3,588	3,407	95.0	13	3,588	3,468	96.7
197	中華	維也納	26	7,176	6,875	95.8	13	3,588	3,407	95.0	13	3,588	3,468	96.7
	新加坡		469	120,677	95,852	79.4	233	60,033	45,694	76.1	236	60,644	50,158	82.7
198	中華	新加坡	135	37,641	29,197	77.6	67	18,664	14,245	76.3	68	18,977	14,952	78.8
199	長榮	新加坡	58	18,328	14,018	76.5	29	9,164	6,560	71.6	29	9,164	7,458	81.4
200	捷星	新加坡	60	10,800	8,897	82.4	30	5,400	4,049	75.0	30	5,400	4,848	89.8
201	復興	新加坡	1	162	141	87.0	-	-	-	-	1	162	141	87.0
202	新加坡	新加坡	155	44,026	34,858	79.2	77	21,945	16,630	75.8	78	22,081	18,228	82.6
203	欣丰虎	新加坡	60	9,720	8,741	89.9	30	4,860	4,210	86.6	30	4,860	4,531	93.2
	德國		42	11,592	10,453	90.2	21	5,796	5,107	88.1	21	5,796	5,346	92.2
204	中華	法蘭克福	42	11,592	10,453	90.2	21	5,796	5,107	88.1	21	5,796	5,346	92.2
	澳大利亞		69	20,804	16,270	78.2	34	10,276	8,301	80.8	35	10,528	7,969	75.7
205	中華	布理司班	22	6,886	5,677	82.4	11	3,443	2,910	84.5	11	3,443	2,767	80.4
206	中華	雪梨	34	10,642	7,616	71.6	17	5,321	4,015	75.5	17	5,321	3,601	67.7
207	長榮	布理司班	13	3,276	2,977	90.9	6	1,512	1,376	91.0	7	1,764	1,601	90.8
	澳門		981	172,748	136,496	79.0	489	86,188	66,773	77.5	492	86,560	69,723	80.5
208	長榮	澳門	336	73,514	60,305	82.0	168	36,782	29,288	79.6	168	36,732	31,017	84.4
209	復興	澳門	350	60,124	46,933	78.1	175	30,062	23,557	78.4	175	30,062	23,376	77.8
210	澳門	澳門	295	39,110	29,258	74.8	146	19,344	13,928	72.0	149	19,766	15,330	77.6
	英國		17	4,692	4,204	89.6	8	2,208	1,997	90.4	9	2,484	2,207	88.8
211	中華	倫敦	17	4,692	4,204	89.6	8	2,208	1,997	90.4	9	2,484	2,207	88.8

表63 臺灣地區臺灣桃園國際機場國際及兩岸定期航線班機載客率－按國家及航空公司航線分

中華民國100年6月份

序號	國家/航空公司	航線	合計				入境				出境			
			飛行班次 (次)	座位總數 (位)	載客人數 (人)	載客率 (%)	飛行班次 (次)	座位總數 (位)	載客人數 (人)	載客率 (%)	飛行班次 (次)	座位總數 (位)	載客人數 (人)	載客率 (%)
	總計		10,796	2,841,086	2,225,385	78.3	5,392	1,419,122	1,090,339	76.8	5,404	1,421,964	1,135,046	79.8
	中華民國		118	18,902	13,594	71.9	59	9,454	7,285	77.1	59	9,448	6,309	66.8
1	中華	桃園→高雄接駁線	118	18,902	13,594	71.9	59	9,454	7,285	77.1	59	9,448	6,309	66.8
	日本		1,561	395,189	294,548	74.5	781	197,711	146,092	73.9	780	197,478	148,456	75.2
2	中華	大阪	85	31,561	23,201	73.5	42	15,582	12,889	82.7	43	15,979	10,312	64.5
3	中華	札幌	60	10,232	8,304	81.2	30	5,116	3,897	76.2	30	5,116	4,407	86.1
4	中華	名古屋	60	18,780	16,393	87.3	30	9,390	8,489	90.4	30	9,390	7,904	84.2
5	中華	東京成田	163	49,462	32,994	66.7	82	24,852	17,752	71.4	81	24,610	15,242	61.9
6	中華	琉球	118	21,948	16,527	75.3	59	10,974	8,132	74.1	59	10,974	8,395	76.5
7	中華	福岡	60	18,780	15,835	84.3	30	9,390	8,119	86.5	30	9,390	7,716	82.2
8	中華	廣島	51	8,148	6,015	73.8	25	3,992	3,049	76.4	26	4,156	2,966	71.4
9	中華	宮崎	18	2,844	2,390	84.0	9	1,422	1,149	80.8	9	1,422	1,241	87.3
10	長榮	大阪	60	15,120	13,909	92.0	30	7,560	6,972	92.2	30	7,560	6,937	91.8
11	長榮	札幌	46	11,592	9,295	80.2	23	5,796	4,467	77.1	23	5,796	4,828	83.3
12	長榮	名古屋	42	6,384	5,820	91.2	21	3,192	2,894	90.7	21	3,192	2,926	91.7
13	長榮	東京成田	60	13,138	9,398	71.5	30	6,569	4,681	71.3	30	6,569	4,717	71.8
14	長榮	福岡	34	8,568	7,826	91.3	17	4,284	4,032	94.1	17	4,284	3,794	88.6
15	長榮	小松	18	2,790	2,225	79.7	9	1,395	1,162	83.3	9	1,395	1,063	76.2
16	國泰	大阪	60	22,598	16,968	75.1	30	11,322	7,880	69.6	30	11,276	9,088	80.6
17	國泰	名古屋	60	17,592	11,446	65.1	30	8,818	4,650	52.7	30	8,774	6,796	77.5
18	國泰	東京成田	60	18,648	10,216	54.8	30	9,318	4,795	51.5	30	9,330	5,421	58.1
19	國泰	福岡	60	19,168	9,398	49.0	30	9,583	3,315	34.6	30	9,585	6,083	63.5
20	捷星	大阪	60	10,800	8,427	78.0	30	5,400	4,240	78.5	30	5,400	4,187	77.5
21	聯合	東京成田	60	15,375	12,668	82.4	30	7,690	6,400	83.2	30	7,685	6,268	81.6
22	日本航空	大阪	73	16,092	11,168	69.4	37	8,118	5,279	65.0	36	7,974	5,889	73.9
23	日本航空	名古屋	60	8,640	6,607	76.5	30	4,320	3,379	78.2	30	4,320	3,228	74.7
24	日本航空	東京成田	73	11,701	8,124	69.4	37	5,969	3,875	64.9	36	5,732	4,249	74.1
25	全日空	東京成田	60	12,840	10,225	79.6	30	6,420	5,042	78.5	30	6,420	5,183	80.7
26	達美	東京成田	60	22,388	19,169	85.6	30	11,239	9,553	85.0	30	11,149	9,616	86.2
	加拿大		107	33,052	27,525	83.3	53	16,340	12,167	74.5	54	16,712	15,358	91.9
27	中華	溫哥華	54	14,904	12,656	84.9	27	7,452	5,450	73.1	27	7,452	7,206	96.7
28	長榮	溫哥華	27	9,932	8,027	80.8	13	4,780	3,596	75.2	14	5,152	4,431	86.0
29	長榮	多倫多	26	8,216	6,842	83.3	13	4,108	3,121	76.0	13	4,108	3,721	90.6
	印尼		267	71,574	65,206	91.1	134	35,913	33,138	92.3	133	35,661	32,068	89.9
30	中華	雅加達	62	17,320	15,802	91.2	31	8,660	7,992	92.3	31	8,660	7,810	90.2
31	中華	峇里島	94	24,906	23,040	92.5	47	12,453	11,511	92.4	47	12,453	11,529	92.6
32	長榮	泗水	17	4,284	3,748	87.5	9	2,268	1,933	85.2	8	2,016	1,815	90.0
33	長榮	雅加達	52	14,480	13,066	90.2	26	7,240	6,892	95.2	26	7,240	6,174	85.3
34	長榮	峇里島	42	10,584	9,550	90.2	21	5,292	4,810	90.9	21	5,292	4,740	89.6
	印度		27	8,451	5,204	61.6	14	4,382	3,728	85.1	13	4,069	1,476	36.3
35	中華	德里	27	8,451	5,204	61.6	14	4,382	3,728	85.1	13	4,069	1,476	36.3
	帛琉		50	8,140	7,183	88.2	25	4,070	3,514	86.3	25	4,070	3,669	90.1
36	中華	帛琉	34	5,468	4,966	90.8	17	2,734	2,478	90.6	17	2,734	2,488	91.0
37	復興	帛琉	16	2,672	2,217	83.0	8	1,336	1,036	77.5	8	1,336	1,181	88.4
	法國		26	8,216	7,830	95.3	12	3,792	3,476	91.7	14	4,424	4,354	98.4
38	長榮	巴黎	26	8,216	7,830	95.3	12	3,792	3,476	91.7	14	4,424	4,354	98.4
	南韓		558	143,640	122,192	85.1	279	71,836	58,617	81.6	279	71,804	63,575	88.5

資料來源：桃園國際機場股份有限公司

附註：1. 入境、出境之載客人數均包括過境旅客。

2. 載客人數以進出臺灣桃園國際機場之末站及首站為基準。

表63 臺灣地區臺灣桃園國際機場國際及兩岸定期航線班機載客率－按國家及航空公司航線分(續1)

中華民國100年6月份

序號	國家/航空公司	航線	合計				入境				出境			
			飛行班次 (次)	座位總數 (位)	載客人數 (人)	載客率 (%)	飛行班次 (次)	座位總數 (位)	載客人數 (人)	載客率 (%)	飛行班次 (次)	座位總數 (位)	載客人數 (人)	載客率 (%)
39	大韓	仁川	78	21,064	17,569	83.4	39	10,532	8,242	78.3	39	10,532	9,327	88.6
40	中華	仁川	88	23,890	21,044	88.1	44	11,938	10,160	85.1	44	11,952	10,884	91.1
41	長榮	仁川	74	18,776	17,203	91.6	37	9,388	8,516	90.7	37	9,388	8,687	92.5
42	泰國	仁川	60	18,804	15,397	81.9	30	9,402	7,211	76.7	30	9,402	8,186	87.1
43	國泰	仁川	60	20,520	16,398	79.9	30	10,283	7,731	75.2	30	10,237	8,667	84.7
44	復興	釜山	34	5,748	3,224	56.1	17	2,874	1,519	52.9	17	2,874	1,705	59.3
45	復興	濟州島	22	4,004	3,794	94.8	11	2,002	1,816	90.7	11	2,002	1,978	98.8
46	韓亞	仁川	82	21,834	19,851	90.9	41	10,917	9,590	87.8	41	10,917	10,261	94.0
47	釜山 東埔寨	釜山	60	9,000	7,712	85.7	30	4,500	3,832	85.2	30	4,500	3,880	86.2
48	中華	金邊	82	12,824	9,458	73.8	41	6,412	4,743	74.0	41	6,412	4,715	73.5
49	長榮	金邊	22	3,524	2,132	60.5	11	1,762	1,075	61.0	11	1,762	1,057	60.0
50	美國		60	9,300	7,326	78.8	30	4,650	3,668	78.9	30	4,650	3,658	78.7
51	中華	洛杉磯	579	196,258	164,674	83.9	290	98,287	84,308	85.8	289	97,971	80,366	82.0
52	中華	舊金山	120	47,640	39,652	83.2	60	23,820	19,747	82.9	60	23,820	19,905	83.6
53	中華	關島	60	23,904	19,957	83.5	30	11,952	10,414	87.1	30	11,952	9,543	79.8
54	長榮	安克拉治	34	8,162	7,782	95.3	17	4,081	3,872	94.9	17	4,081	3,910	95.8
55	長榮	西雅圖	17	5,372	4,802	89.4	17	5,372	4,802	89.4	-	-	-	-
56	長榮	洛杉磯	42	15,624	12,515	80.1	21	7,812	6,552	83.9	21	7,812	5,963	76.3
57	長榮	紐約	154	48,664	41,911	86.1	78	24,648	22,428	91.0	76	24,016	19,483	81.1
58	長榮	舊金山	18	5,688	4,864	85.5	-	-	-	-	18	5,688	4,864	85.5
59	長榮	關島	101	31,916	26,104	81.8	51	16,116	14,013	87.0	50	15,800	12,091	76.5
60	馬來西亞	洛杉磯	7	1,956	1,859	95.0	3	820	797	97.2	4	1,136	1,062	93.5
61	香港		26	7,332	5,228	71.3	13	3,666	1,683	45.9	13	3,666	3,545	96.7
62	中華	香港	2,256	687,688	517,817	75.3	1,126	343,385	251,029	73.1	1,130	344,303	266,788	77.5
63	長榮	香港	756	220,706	166,509	75.4	376	109,730	82,117	74.8	380	110,976	84,392	76.0
64	國泰	香港	420	116,606	90,963	78.0	210	58,303	45,176	77.5	210	58,303	45,787	78.5
65	港龍	香港	907	308,666	232,672	75.4	454	154,576	108,733	70.3	453	154,090	123,939	80.4
66	中國大陸		173	41,710	27,673	66.3	86	20,776	15,003	72.2	87	20,934	12,670	60.5
67	中華	浦東	2,149	529,031	412,746	78.0	1,074	264,275	202,152	76.5	1,075	264,756	210,594	79.5
68	中華	武漢	76	29,482	22,957	77.9	38	14,741	11,628	78.9	38	14,741	11,329	76.9
69	中華	西安	18	5,634	4,148	73.6	9	2,817	2,207	78.3	9	2,817	1,941	68.9
70	中華	青島	16	5,008	4,235	84.6	8	2,504	2,051	81.9	8	2,504	2,184	87.2
71	中華	成都	18	5,412	3,451	63.8	9	2,706	1,673	61.8	9	2,706	1,778	65.7
72	中華	深圳	16	5,176	3,969	76.7	8	2,588	1,816	70.2	8	2,588	2,153	83.2
73	中華	北京	43	17,043	14,640	85.9	21	8,323	6,965	83.7	22	8,720	7,675	88.0
74	中華	廣州	60	23,018	18,356	79.7	30	11,509	8,924	77.5	30	11,509	9,432	82.0
75	立榮	寧波	42	16,758	14,815	88.4	21	8,379	7,513	89.7	21	8,379	7,302	87.1
76	立榮	南京	18	4,342	2,772	63.8	9	2,171	1,523	70.2	9	2,171	1,249	57.5
77	立榮	福州	26	7,784	5,638	72.4	13	3,892	2,795	71.8	13	3,892	2,843	73.0
78	立榮	大連	16	2,354	1,197	50.8	8	1,177	518	44.0	8	1,177	679	57.7
79	立榮	青島	24	5,188	3,920	75.6	12	2,594	1,924	74.2	12	2,594	1,996	76.9
80	立榮	重慶	16	5,764	3,218	55.8	8	2,882	1,543	53.5	8	2,882	1,675	58.1
81	立榮	深圳	18	3,636	1,857	51.1	9	1,818	854	47.0	9	1,818	1,003	55.2
82	長榮	浦東	42	15,924	10,073	63.3	21	7,962	5,000	62.8	21	7,962	5,073	63.7
83	長榮	鄭州	76	28,272	25,016	88.5	38	14,136	12,405	87.8	38	14,136	12,611	89.2
84	長榮	杭州	16	4,032	2,218	55.0	8	2,016	1,130	56.1	8	2,016	1,088	54.0
85	長榮		60	19,200	13,387	69.7	30	9,600	6,726	70.1	30	9,600	6,661	69.4

表63 臺灣地區臺灣桃園國際機場國際及兩岸定期航線班機載客率－按國家及航空公司航線分(續2)

中華民國100年6月份

序號	國家/航空公司	航線	合計				入境				出境			
			飛行班次 (次)	座位總數 (位)	載客人數 (人)	載客率 (%)	飛行班次 (次)	座位總數 (位)	載客人數 (人)	載客率 (%)	飛行班次 (次)	座位總數 (位)	載客人數 (人)	載客率 (%)
82	長榮	成都	17	4,284	3,105	72.5	8	2,016	1,394	69.1	9	2,268	1,711	75.4
83	長榮	北京	60	18,960	16,621	87.7	30	9,480	8,297	87.5	30	9,480	8,324	87.8
84	長榮	廣州	24	6,048	5,481	90.6	12	3,024	2,687	88.9	12	3,024	2,794	92.4
85	長榮	天津	18	4,968	3,950	79.5	9	2,484	1,868	75.2	9	2,484	2,082	83.8
86	長榮	濟南	10	1,508	1,397	92.6	5	754	705	93.5	5	754	692	91.8
87	復興	長沙	18	3,276	2,953	90.1	9	1,638	1,472	89.9	9	1,638	1,481	90.4
88	華信	寧波	36	10,418	6,582	63.2	18	5,209	3,208	61.6	18	5,209	3,374	64.8
89	華信	南京	26	8,992	6,909	76.8	13	4,496	3,311	73.6	13	4,496	3,598	80.0
90	華信	長沙	18	6,034	5,029	83.3	9	3,017	2,412	79.9	9	3,017	2,617	86.7
91	華信	鄭州	18	5,946	3,740	62.9	9	2,973	1,780	59.9	9	2,973	1,960	65.9
92	華信	瀋陽	16	4,998	3,923	78.5	8	2,499	2,038	81.6	8	2,499	1,885	75.4
93	華信	廈門	60	18,378	11,574	63.0	30	9,189	5,678	61.8	30	9,189	5,896	64.2
94	國航	浦東	52	13,260	11,194	84.4	26	6,630	6,117	92.3	26	6,630	5,077	76.6
95	國航	杭州	60	9,192	7,036	76.5	30	4,596	3,313	72.1	30	4,596	3,723	81.0
96	國航	成都	26	4,810	4,123	85.7	13	2,405	2,016	83.8	13	2,405	2,107	87.6
97	國航	重慶	24	3,852	2,928	76.0	12	1,926	1,477	76.7	12	1,926	1,451	75.3
98	國航	北京	86	24,666	19,605	79.5	43	12,333	9,214	74.7	43	12,333	10,391	84.3
99	國航	天津	8	1,024	779	76.1	4	512	377	73.6	4	512	402	78.5
100	南方	浦東	42	7,434	6,266	84.3	21	3,717	3,137	84.4	21	3,717	3,129	84.2
101	南方	貴陽	16	2,688	2,362	87.9	8	1,344	1,154	85.9	8	1,344	1,208	89.9
102	南方	長沙	16	2,832	2,449	86.5	8	1,416	1,168	82.5	8	1,416	1,281	90.5
103	南方	桂林	18	3,024	2,707	89.5	9	1,512	1,311	86.7	9	1,512	1,396	92.3
104	南方	鄭州	16	2,688	2,259	84.0	8	1,344	1,092	81.3	8	1,344	1,167	86.8
105	南方	武漢	8	1,344	1,151	85.6	4	672	587	87.4	4	672	564	83.9
106	南方	大連	10	1,770	1,469	83.0	5	885	688	77.7	5	885	781	88.2
107	南方	瀋陽	18	3,148	2,825	89.7	9	1,574	1,374	87.3	9	1,574	1,451	92.2
108	南方	深圳	52	8,934	7,469	83.6	26	4,467	3,597	80.5	26	4,467	3,872	86.7
109	南方	廣州	60	11,440	10,312	90.1	30	5,720	5,029	87.9	30	5,720	5,283	92.4
110	南方	哈爾濱	8	1,200	1,066	88.8	4	600	523	87.2	4	600	543	90.5
111	南方	南寧	10	1,680	1,502	89.4	5	840	714	85.0	5	840	788	93.8
112	南方	長春	8	1,416	1,318	93.1	4	708	620	87.6	4	708	698	98.6
113	深圳	瀋陽	8	1,200	831	69.3	4	600	382	63.7	4	600	449	74.8
114	深圳	深圳	68	10,744	9,990	93.0	34	5,372	5,013	93.3	34	5,372	4,977	92.6
115	四川	昆明	18	2,882	2,554	88.6	9	1,441	1,231	85.4	9	1,441	1,323	91.8
116	上海	南京	9	1,512	826	54.6	5	840	435	51.8	4	672	391	58.2
117	上海	徐州	18	3,024	2,074	68.6	9	1,512	1,000	66.1	9	1,512	1,074	71.0
118	海南	海口	16	2,688	2,256	83.9	8	1,344	1,132	84.2	8	1,344	1,124	83.6
119	海南	西安	8	1,344	1,136	84.5	4	672	567	84.4	4	672	569	84.7
120	海南	大連	8	1,344	892	66.4	4	672	417	62.1	4	672	475	70.7
121	海南	北京	34	5,712	4,590	80.4	17	2,856	2,144	75.1	17	2,856	2,446	85.6
122	海南	廣州	26	4,368	3,642	83.4	13	2,184	1,814	83.1	13	2,184	1,828	83.7
123	山東	青島	24	4,032	2,984	74.0	12	2,016	1,432	71.0	12	2,016	1,552	77.0
124	山東	濟南	18	3,024	2,509	83.0	9	1,512	1,203	79.6	9	1,512	1,306	86.4
125	山東	煙臺	16	2,688	1,791	66.6	8	1,344	887	66.0	8	1,344	904	67.3
126	廈門	長沙	18	3,042	2,370	77.9	9	1,521	1,181	77.6	9	1,521	1,189	78.2
127	廈門	杭州	8	1,352	985	72.9	4	676	471	69.7	4	676	514	76.0
128	廈門	福州	60	10,140	7,452	73.5	30	5,070	3,297	65.0	30	5,070	4,155	82.0

表63 臺灣地區臺灣桃園國際機場國際及兩岸定期航線班機載客率－按國家及航空公司航線分(續3)

中華民國100年6月份

序號	國家／航空公司	航線	合 計				入 境				出 境			
			飛行班次 (次)	座位總數 (位)	載客人數 (人)	載客率 (%)	飛行班次 (次)	座位總數 (位)	載客人數 (人)	載客率 (%)	飛行班次 (次)	座位總數 (位)	載客人數 (人)	載客率 (%)
129	廈門	廈門	60	10,140	7,475	73.7	30	5,070	3,591	70.8	30	5,070	3,884	76.6
130	東方	浦東	84	24,872	18,779	75.5	42	12,436	9,115	73.3	42	12,436	9,664	77.7
131	東方	寧波	34	5,304	3,538	66.7	17	2,652	1,480	55.8	17	2,652	2,058	77.6
132	東方	南京	58	9,708	7,900	81.4	29	4,854	3,773	77.7	29	4,854	4,127	85.0
133	東方	武漢	18	2,964	2,654	89.5	9	1,482	1,321	89.1	9	1,482	1,333	89.9
134	東方	西安	8	1,248	1,003	80.4	4	624	484	77.6	4	624	519	83.2
135	東方	昆明	16	2,940	2,375	80.8	8	1,470	1,156	78.6	8	1,470	1,219	82.9
136	東方	青島	10	1,560	993	63.7	5	780	450	57.7	5	780	543	69.6
137	東方	合肥	8	1,248	973	78.0	4	624	496	79.5	4	624	477	76.4
138	東方	南昌	18	2,808	2,328	82.9	9	1,404	1,184	84.3	9	1,404	1,144	81.5
139	東方	太原	8	1,324	927	70.0	4	662	481	72.7	4	662	446	67.4
140	東方	石家莊	10	1,580	968	61.3	5	790	462	58.5	5	790	506	64.1
	泰國		527	160,704	131,843	82.0	263	80,219	64,095	79.9	264	80,485	67,748	84.2
141	中華	曼谷	168	57,376	50,246	87.6	84	28,646	25,949	90.6	84	28,730	24,297	84.6
142	中華	清邁	15	2,394	2,108	88.1	8	1,276	1,109	86.9	7	1,118	999	89.4
143	中華	普吉島	15	2,406	2,048	85.1	7	1,124	907	80.7	8	1,282	1,141	89.0
144	長榮	曼谷	136	38,880	24,273	62.4	68	19,440	10,684	55.0	68	19,440	13,589	69.9
145	泰國	曼谷	120	37,512	31,926	85.1	60	18,756	14,968	79.8	60	18,756	16,958	90.4
146	荷蘭	曼谷	60	19,770	19,626	99.3	30	9,885	9,757	98.7	30	9,885	9,869	99.8
147	復興	普吉島	13	2,366	1,616	68.3	6	1,092	721	66.0	7	1,274	895	70.3
	馬來西亞		380	91,242	75,782	83.1	190	45,621	34,737	76.1	190	45,621	41,045	90.0
148	中華	吉隆坡	60	18,706	17,021	91.0	30	9,353	8,223	87.9	30	9,353	8,798	94.1
149	中華	檳城	36	5,760	4,523	78.5	18	2,880	2,101	73.0	18	2,880	2,422	84.1
150	長榮	吉隆坡	44	12,352	10,561	85.5	22	6,176	5,080	82.3	22	6,176	5,481	88.7
151	馬來西亞	吉隆坡	60	12,364	9,889	80.0	30	6,182	3,860	62.4	30	6,182	6,029	97.5
152	馬來西亞	亞庇	60	8,640	7,686	89.0	30	4,320	3,677	85.1	30	4,320	4,009	92.8
153	全亞洲	吉隆坡	60	22,620	18,972	83.9	30	11,310	8,680	76.7	30	11,310	10,292	91.0
154	馬亞洲	亞庇	60	10,800	7,130	66.0	30	5,400	3,116	57.7	30	5,400	4,014	74.3
	菲律賓		339	70,806	53,428	75.5	170	35,481	27,240	76.8	169	35,325	26,188	74.1
155	中華	馬尼拉	118	27,682	18,748	67.7	59	13,841	9,951	71.9	59	13,841	8,797	63.6
156	長榮	馬尼拉	60	16,560	12,786	77.2	30	8,280	6,712	81.1	30	8,280	6,074	73.4
157	宿霧太平洋	馬尼拉	60	10,740	9,422	87.7	30	5,370	4,448	82.8	30	5,370	4,974	92.6
158	華信	長灘島	34	5,372	5,220	97.2	17	2,686	2,611	97.2	17	2,686	2,609	97.1
159	菲律賓	馬尼拉	67	10,452	7,252	69.4	34	5,304	3,518	66.3	33	5,148	3,734	72.5
	越南		456	111,631	79,911	71.6	228	55,845	39,180	70.2	228	55,786	40,731	73.0
160	中華	河內	60	15,880	9,587	60.4	30	7,940	4,957	62.4	30	7,940	4,630	58.3
161	中華	胡志明市	120	31,560	21,979	69.6	60	15,780	10,476	66.4	60	15,780	11,503	72.9
162	長榮	河內	40	6,116	4,423	72.3	20	3,058	2,418	79.1	20	3,058	2,005	65.6
163	長榮	胡志明市	82	24,888	19,889	79.9	41	12,444	9,792	78.7	41	12,444	10,097	81.1
164	越南	河內	94	17,228	13,128	76.2	47	8,614	6,192	71.9	47	8,614	6,936	80.5
165	越南	胡志明市	60	15,959	10,905	68.3	30	8,009	5,345	66.7	30	7,950	5,560	69.9
	奧地利		26	7,176	6,875	95.8	13	3,588	3,407	95.0	13	3,588	3,468	96.7
166	中華	維也納	26	7,176	6,875	95.8	13	3,588	3,407	95.0	13	3,588	3,468	96.7
	新加坡		453	118,149	93,704	79.3	225	58,769	44,754	76.2	228	59,380	48,950	82.4
167	中華	新加坡	119	35,113	27,049	77.0	59	17,400	13,305	76.5	60	17,713	13,744	77.6
168	長榮	新加坡	58	18,328	14,018	76.5	29	9,164	6,560	71.6	29	9,164	7,458	81.4
169	捷星	新加坡	60	10,800	8,897	82.4	30	5,400	4,049	75.0	30	5,400	4,848	89.8

表63 臺灣地區臺灣桃園國際機場國際及兩岸定期航線班機載客率—按國家及航空公司航線分(續完)

中華民國100年6月份

[illegible]

表64 臺灣地區高雄國際機場國際及兩岸定期航線班機載客率—按國家及航空公司航線分

中華民國100年6月份

序號	國家/航空公司	航線	合 計				入 境				出 境			
			飛行班次 (次)	座位總數 (位)	載客人數 (人)	載客率 (%)	飛行班次 (次)	座位總數 (位)	載客人數 (人)	載客率 (%)	飛行班次 (次)	座位總數 (位)	載客人數 (人)	載客率 (%)
	總計		1,680	338,651	252,090	74.4	840	169,382	125,156	73.9	840	169,269	126,934	75.0
	中華民國		118	18,644	13,514	72.5	59	9,322	6,218	66.7	59	9,322	7,296	78.3
1	中華	高雄→桃園接駁線	118	18,644	13,514	72.5	59	9,322	6,218	66.7	59	9,322	7,296	78.3
	日本		73	14,076	12,107	86.0	37	7,154	6,014	84.1	36	6,922	6,093	88.0
2	中華	名古屋	20	3,160	3,074	97.3	10	1,580	1,538	97.3	10	1,580	1,536	97.2
3	中華	東京成田	20	3,160	2,955	93.5	10	1,580	1,471	93.1	10	1,580	1,484	93.9
4	日本航空	東京成田	33	7,756	6,078	78.4	17	3,994	3,005	75.2	16	3,762	3,073	81.7
	南韓		60	6,240	5,134	82.3	30	3,120	2,552	81.8	30	3,120	2,582	82.8
5	華信	仁川	60	6,240	5,134	82.3	30	3,120	2,552	81.8	30	3,120	2,582	82.8
	香港		653	166,816	121,028	72.6	326	83,327	61,140	73.4	327	83,489	59,888	71.7
6	中華	香港	197	47,866	34,671	72.4	107	24,346	18,108	74.4	90	23,520	16,563	70.4
7	港龍	香港	360	93,862	71,929	76.6	180	46,929	35,995	76.7	180	46,933	35,934	76.6
8	華信	香港	96	25,088	14,428	57.5	39	12,052	7,037	58.4	57	13,036	7,391	56.7
	中國大陸		235	49,886	36,383	72.9	117	24,871	17,699	71.2	118	25,015	18,684	74.7
9	中華	浦東	16	5,008	3,886	77.6	8	2,504	1,906	76.1	8	2,504	1,980	79.1
10	中華	深圳	18	5,634	4,737	84.1	9	2,817	2,445	86.8	9	2,817	2,292	81.4
11	立榮	杭州	18	2,834	1,899	67.0	9	1,417	865	61.0	9	1,417	1,034	73.0
12	立榮	福州	18	2,826	1,727	61.1	9	1,413	801	56.7	9	1,413	926	65.5
13	立榮	青島	8	1,262	761	60.3	4	631	331	52.5	4	631	430	68.1
14	長榮	浦東	18	7,668	5,870	76.6	9	3,834	3,008	78.5	9	3,834	2,862	74.6
15	長榮	寧波	8	1,240	926	74.7	4	620	473	76.3	4	620	453	73.1
16	長榮	廣州	19	2,956	2,642	89.4	9	1,406	1,221	86.8	10	1,550	1,421	91.7
17	復興	福州	18	2,916	1,764	60.5	9	1,458	714	49.0	9	1,458	1,050	72.0
18	復興	廈門	16	2,592	1,353	52.2	8	1,296	526	40.6	8	1,296	827	63.8
19	華信	杭州	26	8,138	5,730	70.4	13	4,069	3,024	74.3	13	4,069	2,706	66.5
20	華信	廈門	26	2,704	2,234	82.6	13	1,352	1,009	74.6	13	1,352	1,225	90.6
21	廈門	福州	16	2,528	1,815	71.8	8	1,264	886	70.1	8	1,264	929	73.5
22	廈門	廈門	10	1,580	1,039	65.8	5	790	490	62.0	5	790	549	69.5
	泰國		60	9,480	9,136	96.4	30	4,740	4,613	97.3	30	4,740	4,523	95.4
23	中華	曼谷	60	9,480	9,136	96.4	30	4,740	4,613	97.3	30	4,740	4,523	95.4
	馬來西亞		42	6,048	3,739	61.8	21	3,024	1,637	54.1	21	3,024	2,102	69.5
24	馬來西亞	吉隆坡	42	6,048	3,739	61.8	21	3,024	1,637	54.1	21	3,024	2,102	69.5
	菲律賓		35	3,694	3,059	82.8	18	1,926	1,726	89.6	17	1,768	1,333	75.4
25	中華	馬尼拉	35	3,694	3,059	82.8	18	1,926	1,726	89.6	17	1,768	1,333	75.4
	越南		114	19,816	14,284	72.1	57	9,908	7,116	71.8	57	9,908	7,168	72.3
26	立榮	河內	26	4,066	3,397	83.5	13	2,033	1,797	88.4	13	2,033	1,600	78.7
27	立榮	胡志明市	16	2,502	1,721	68.8	8	1,251	811	64.8	8	1,251	910	72.7
28	越南	河內	12	2,208	1,173	53.1	6	1,104	587	53.2	6	1,104	586	53.1
29	越南	胡志明市	60	11,040	7,993	72.4	30	5,520	3,921	71.0	30	5,520	4,072	73.8
	新加坡		16	2,528	2,148	85.0	8	1,264	940	74.4	8	1,264	1,208	95.6
30	中華	新加坡	16	2,528	2,148	85.0	8	1,264	940	74.4	8	1,264	1,208	95.6
	澳門		274	41,423	31,558	76.2	137	20,726	15,501	74.8	137	20,697	16,057	77.6
31	長榮	澳門	94	14,599	11,822	81.0	47	7,314	5,894	80.6	47	7,285	5,928	81.4
32	復興	澳門	120	19,504	14,220	72.9	60	9,752	7,007	71.9	60	9,752	7,213	74.0
33	澳門	澳門	60	7,320	5,516	75.4	30	3,660	2,600	71.0	30	3,660	2,916	79.7

資料來源：本局高雄國際航空站

附註：1. 入境、出境之載客人數均包括過境旅客。

2. 載客人數以進出高雄國際機場之末站及首站為基準。

表65 臺灣地區臺北松山機場國際及兩岸定期航線班機載客率—按國家及航空公司航線分

中華民國100年6月份

[illegible]

資料來源：本局臺北國際航空站

附註：1. 自99年11月1日起以定期班機管理之包機，改列本國際及兩岸定期航線班機載客率統計表。

2. 99年11月1日以前以定期班機管理之包機，相關航線載客率請參考當期月報表71及表72。

表66 臺灣地區臺中機場國際航及兩岸定期線班機載客率—按國家及航空公司航線分

中華民國100年6月份

[illegible]

資料來源：本局臺中航空站

附註：1. 自99年11月1日起以定期班機管理之包機，改列本國際及兩岸定期航線班機載客率統計表。

2. 99年11月1日以前以定期班機管理之包機，相關航線載客率請參考當期月報表71及表72。

表67 臺灣地區各機場國際及兩岸定期航線班機載客率－按航線分

中華民國100年1月份起至中華民國100年6月份止

序號	航線	合 計				入 境				出 境			
		飛行班次 (次)	座位總數 (位)	載客人數 (人)	載客率 (%)	飛行班次 (次)	座位總數 (位)	載客人數 (人)	載客率 (%)	飛行班次 (次)	座位總數 (位)	載客人數 (人)	載客率 (%)
	總計	80,599	20,223,666	14,934,200	73.8	40,283	10,107,962	7,376,049	73.0	40,316	10,115,704	7,558,151	74.7
	國際航線(含港澳)	61,739	15,867,723	11,613,094	73.2	30,857	7,930,831	5,735,208	72.3	30,882	7,936,892	5,877,886	74.1
1	大阪	2,097	567,023	419,225	73.9	1,047	283,000	208,138	73.5	1,050	284,023	211,087	74.3
2	仁川	2,866	770,946	564,041	73.2	1,432	385,331	270,975	70.3	1,434	385,615	293,066	76.0
3	巴黎	145	45,820	38,739	84.5	73	23,068	18,197	78.9	72	22,752	20,542	90.3
4	仙台	54	12,208	10,170	83.3	27	6,104	5,077	83.2	27	6,104	5,093	83.4
5	布理司班	221	62,236	48,292	77.6	111	31,256	23,415	74.9	110	30,980	24,877	80.3
6	札幌	566	126,434	94,921	75.1	283	63,217	47,110	74.5	283	63,217	47,811	75.6
7	吉隆坡	1,585	430,851	348,245	80.8	792	215,368	168,260	78.1	793	215,483	179,985	83.5
8	名古屋	1,351	317,533	234,001	73.7	676	158,783	111,036	69.9	675	158,750	122,965	77.5
9	安克拉治	151	51,917	41,539	80.0	151	51,917	41,539	80.0	-	-	-	-
10	西雅圖	208	71,552	58,628	81.9	104	35,776	28,965	81.0	104	35,776	29,663	82.9
11	亞庇	723	117,144	78,502	67.0	362	58,644	40,749	69.5	361	58,500	37,753	64.5
12	帛琉	221	35,574	30,520	85.8	110	17,718	15,030	84.8	111	17,856	15,490	86.7
13	東京羽田	2,720	690,996	530,802	76.8	1,362	345,937	262,140	75.8	1,358	345,059	268,662	77.9
14	東京成田	3,732	973,803	658,487	67.6	1,868	487,416	336,212	69.0	1,864	486,387	322,275	66.3
15	河內	1,323	249,841	181,705	72.7	662	124,999	91,300	73.0	661	124,842	90,405	72.4
16	法蘭克福	258	71,934	57,990	80.6	129	35,967	26,469	73.6	129	35,967	31,521	87.6
17	泗水	105	26,178	18,406	70.3	51	12,852	8,147	63.4	54	13,326	10,259	77.0
18	金邊	512	78,358	64,824	82.7	256	39,179	32,568	83.1	256	39,179	32,256	82.3
19	洛杉磯	1,576	544,278	452,298	83.1	788	272,156	220,562	81.0	788	272,122	231,736	85.2
20	胡志明市	2,060	517,592	394,748	76.3	1,028	258,421	202,168	78.2	1,032	259,171	192,580	74.3
21	香港	16,847	4,961,333	3,483,768	70.2	8,413	2,478,069	1,719,225	69.4	8,434	2,483,264	1,764,543	71.1
22	桃園→高雄接駁線	796	126,643	78,300	61.8	402	64,205	43,063	67.1	394	62,438	35,237	56.4
23	琉球	605	107,587	75,906	70.6	302	53,595	37,350	69.7	303	53,992	38,556	71.4
24	紐約	151	51,836	42,002	81.0	-	-	-	-	151	51,836	42,002	81.0
25	釜山	516	85,200	57,387	67.4	258	42,600	28,426	66.7	258	42,600	28,961	68.0
26	馬尼拉	2,046	405,036	313,164	77.3	1,027	203,197	164,138	80.8	1,019	201,839	149,026	73.8
27	高雄→桃園接駁線	790	124,577	76,876	61.7	395	62,290	35,363	56.8	395	62,287	41,513	66.6
28	曼谷	3,282	974,584	732,080	75.1	1,642	487,361	350,885	72.0	1,640	487,223	381,195	78.2
29	清邁	124	19,856	17,184	86.5	62	9,928	8,683	87.5	62	9,928	8,501	85.6
30	雪梨	210	65,730	47,372	72.1	106	33,178	23,258	70.1	104	32,552	24,114	74.1
31	普吉島	108	17,616	12,674	71.9	53	8,644	6,185	71.6	55	8,972	6,489	72.3
32	雅加達	660	184,538	140,516	76.1	329	91,956	73,924	80.4	331	92,582	66,592	71.9
33	新加坡	2,537	648,861	497,124	76.6	1,265	323,513	246,662	76.2	1,272	325,348	250,462	77.0
34	溫哥華	475	157,331	120,352	76.5	238	78,864	54,257	68.8	237	78,467	66,095	84.2
35	福岡	962	282,476	179,887	63.7	481	141,236	82,130	58.2	481	141,240	97,757	69.2
36	廣島	319	51,316	37,352	72.8	159	25,523	18,333	71.8	160	25,793	19,019	73.7
37	德里	156	48,828	31,867	65.3	78	24,414	21,552	88.3	78	24,414	10,315	42.3
38	澳門	5,614	983,111	697,261	70.9	2,801	490,622	343,894	70.1	2,813	492,489	353,367	71.8
39	濟州島	144	26,088	18,140	69.5	72	13,044	8,952	68.6	72	13,044	9,188	70.4
40	檳城	212	34,440	24,485	71.1	106	17,220	12,050	70.0	106	17,220	12,435	72.2
41	舊金山	849	299,923	247,516	82.5	425	150,167	123,619	82.3	424	149,756	123,897	82.7
42	關島	153	42,233	37,531	88.9	75	20,723	18,332	88.5	78	21,510	19,199	89.3
43	峇里島	809	209,538	174,598	83.3	405	104,851	87,552	83.5	404	104,687	87,046	83.1
44	小松	103	15,125	11,972	79.2	51	7,485	5,970	79.8	52	7,640	6,002	78.6
45	宮崎	92	14,596	8,480	58.1	46	7,298	4,111	56.3	46	7,298	4,369	59.9
46	維也納	146	40,296	34,068	84.5	73	20,148	16,684	82.8	73	20,148	17,384	86.3
47	長灘島	169	26,700	24,062	90.1	85	13,428	12,094	90.1	84	13,272	11,968	90.2

資料來源：本局高雄國際航空站、臺北國際航空站、臺中航空站及桃園國際機場股份有限公司

附註：1. 入境、出境之載客人數均包括過境旅客，並以進出臺灣地區國際機場之末站及首站為基準。

2. 自99年11月1日起本表統計範圍包含以定期班機管理之包機。

3. 99年11月1日以前臺北松山機場及臺中機場以定期班機管理之包機，相關航線載客率請參考當期月報表71及表72。

表67 臺灣地區各機場國際及兩岸定期航線班機載客率—按航線分(續)

中華民國100年1月份起至中華民國100年6月份止

序號	航線	合 計				入 境				出 境			
		飛行班次 (次)	座位總數 (位)	載客人數 (人)	載客率 (%)	飛行班次 (次)	座位總數 (位)	載客人數 (人)	載客率 (%)	飛行班次 (次)	座位總數 (位)	載客人數 (人)	載客率 (%)
48	硯港	6	1,092	582	53.3	3	546	292	53.5	3	546	290	53.1
49	克拉克	119	19,635	4,699	23.9	61	10,065	2,599	25.8	58	9,570	2,100	21.9
50	倫敦	109	30,084	22,115	73.5	54	14,904	10,460	70.2	55	15,180	11,655	76.8
51	多倫多	156	49,296	37,691	76.5	78	24,648	17,108	69.4	78	24,648	20,583	83.5
兩岸航線		18,860	4,355,943	3,321,106	76.2	9,426	2,177,131	1,640,841	75.4	9,434	2,178,812	1,680,265	77.1
52	浦東	2,942	851,572	646,185	75.9	1,472	425,914	320,588	75.3	1,470	425,658	325,597	76.5
53	虹橋	1,444	332,698	269,888	81.1	722	166,349	133,645	80.3	722	166,349	136,243	81.9
54	貴陽	102	17,136	13,407	78.2	51	8,568	6,579	76.8	51	8,568	6,828	79.7
55	寧波	686	140,012	97,396	69.6	341	69,612	48,056	69.0	345	70,400	49,340	70.1
56	南京	737	171,506	127,721	74.5	372	86,325	63,223	73.2	365	85,181	64,498	75.7
57	長沙	419	87,346	67,535	77.3	209	43,582	33,296	76.4	210	43,764	34,239	78.2
58	海口	104	17,472	13,454	77.0	52	8,736	6,883	78.8	52	8,736	6,571	75.2
59	桂林	102	17,136	14,008	81.7	51	8,568	6,817	79.6	51	8,568	7,191	83.9
60	鄭州	310	74,310	54,699	73.6	155	37,155	26,734	72.0	155	37,155	27,965	75.3
61	杭州	1,402	302,449	220,655	73.0	701	151,302	109,802	72.6	701	151,147	110,853	73.3
62	福州	1,398	227,169	166,047	73.1	697	113,351	80,816	71.3	701	113,818	85,231	74.9
63	武漢	375	77,460	59,168	76.4	188	38,814	29,650	76.4	187	38,646	29,518	76.4
64	西安	204	49,952	38,702	77.5	102	24,976	19,308	77.3	102	24,976	19,394	77.7
65	昆明	211	41,366	34,949	84.5	105	20,608	17,402	84.4	106	20,758	17,547	84.5
66	大連	242	51,760	37,925	73.3	121	25,880	18,699	72.3	121	25,880	19,226	74.3
67	青島	472	116,360	75,692	65.0	236	58,180	37,259	64.0	236	58,180	38,433	66.1
68	瀋陽	261	62,944	52,046	82.7	131	31,610	25,712	81.3	130	31,334	26,334	84.0
69	成都	468	103,058	82,862	80.4	233	51,277	40,367	78.7	235	51,781	42,495	82.1
70	廈門	1,564	310,638	209,413	67.4	782	155,321	103,692	66.8	782	155,317	105,721	68.1
71	重慶	432	77,876	57,305	73.6	216	38,938	28,333	72.8	216	38,938	28,972	74.4
72	深圳	1,418	351,892	270,724	76.9	708	175,669	134,487	76.6	710	176,223	136,237	77.3
73	北京	1,448	423,120	344,244	81.4	724	211,560	168,703	79.7	724	211,560	175,541	83.0
74	廣州	1,048	255,899	214,924	84.0	523	127,721	105,603	82.7	525	128,178	109,321	85.3
75	合肥	112	19,448	14,844	76.3	56	9						

表68 臺灣地區臺灣桃園國際機場國際及兩岸定期航線班機載客率－按航線分

中華民國100年1月份起至中華民國100年6月份止

序號	航線	合 計				入 境				出 境			
		飛行班次 (次)	座位總數 (位)	載客人數 (人)	載客率 (%)	飛行班次 (次)	座位總數 (位)	載客人數 (人)	載客率 (%)	飛行班次 (次)	座位總數 (位)	載客人數 (人)	載客率 (%)
	總計	63,721	16,708,859	12,396,907	74.2	31,846	8,350,578	6,119,109	73.3	31,875	8,358,281	6,277,798	75.1
	國際航線(含港澳)	50,633	13,506,686	9,940,385	73.6	25,300	6,749,498	4,906,177	72.7	25,333	6,757,188	5,034,208	74.5
1	大阪	2,097	567,023	419,225	73.9	1,047	283,000	208,138	73.5	1,050	284,023	211,087	74.3
2	仁川	2,569	740,058	541,967	73.2	1,284	369,939	259,841	70.2	1,285	370,119	282,126	76.2
3	巴黎	145	45,820	38,739	84.5	73	23,068	18,197	78.9	72	22,752	20,542	90.3
4	仙台	54	12,208	10,170	83.3	27	6,104	5,077	83.2	27	6,104	5,093	83.4
5	布理司班	221	62,236	48,292	77.6	111	31,256	23,415	74.9	110	30,980	24,877	80.3
6	札幌	566	126,434	94,921	75.1	283	63,217	47,110	74.5	283	63,217	47,811	75.6
7	吉隆坡	1,326	393,555	322,048	81.8	663	196,792	155,629	79.1	663	196,763	166,419	84.6
8	名古屋	1,270	304,735	224,789	73.8	635	152,305	106,171	69.7	635	152,430	118,618	77.8
9	安克拉治	151	51,917	41,539	80.0	151	51,917	41,539	80.0	-	-	-	-
10	西雅圖	208	71,552	58,628	81.9	104	35,776	28,965	81.0	104	35,776	29,663	82.9
11	亞庇	723	117,144	78,502	67.0	362	58,644	40,749	69.5	361	58,500	37,753	64.5
12	帛琉	221	35,574	30,520	85.8	110	17,718	15,030	84.8	111	17,856	15,490	86.7
13	東京成田	3,316	876,825	594,298	67.8	1,660	438,927	304,797	69.4	1,656	437,898	289,501	66.1
14	河內	1,156	223,536	160,566	71.8	578	111,769	80,470	72.0	578	111,767	80,096	71.7
15	法蘭克福	258	71,934	57,990	80.6	129	35,967	26,469	73.6	129	35,967	31,521	87.6
16	泗水	105	26,178	18,406	70.3	51	12,852	8,147	63.4	54	13,326	10,259	77.0
17	金邊	512	78,358	64,824	82.7	256	39,179	32,568	83.1	256	39,179	32,256	82.3
18	洛杉磯	1,576	544,278	452,298	83.1	788	272,156	220,562	81.0	788	272,122	231,736	85.2
19	胡志明市	1,591	434,269	332,018	76.5	794	216,837	170,323	78.5	797	217,432	161,695	74.4
20	香港	13,181	4,035,938	2,865,631	71.0	6,579	2,015,193	1,410,615	70.0	6,602	2,020,745	1,455,016	72.0
21	桃園→高雄接駁線	796	126,643	78,300	61.8	402	64,205	43,063	67.1	394	62,438	35,237	56.4
22	琉球	605	107,587	75,906	70.6	302	53,595	37,350	69.7	303	53,992	38,556	71.4
23	紐約	151	51,836	42,002	81.0	-	-	-	-	151	51,836	42,002	81.0
24	釜山	516	85,200	57,387	67.4	258	42,600	28,426	66.7	258	42,600	28,961	68.0
25	馬尼拉	1,821	381,582	296,037	77.6	914	191,391	155,048	81.0	907	190,191	140,989	74.1
26	曼谷	2,968	924,972	687,624	74.3	1,484	462,397	328,247	71.0	1,484	462,575	359,377	77.7
27	清邁	124	19,856	17,184	86.5	62	9,928	8,683	87.5	62	9,928	8,501	85.6
28	雪梨	210	65,730	47,372	72.1	106	33,178	23,258	70.1	104	32,552	24,114	74.1
29	普吉島	108	17,616	12,674	71.9	53	8,644	6,185	71.6	55	8,972	6,489	72.3
30	雅加達	660	184,538	140,516	76.1	329	91,956	73,924	80.4	331	92,582	66,592	71.9
31	新加坡	2,435	632,745	484,765	76.6	1,214	315,455	240,700	76.3	1,221	317,290	244,065	76.9
32	溫哥華	475	157,331	120,352	76.5	238	78,864	54,257	68.8	237	78,467	66,095	84.2
33	福岡	962	282,476	179,887	63.7	481	141,236	82,130	58.2	481	141,240	97,757	69.2
34	廣島	319	51,316	37,352	72.8	159	25,523	18,333	71.8	160	25,793	19,019	73.7
35	德里	156	48,828	31,867	65.3	78	24,414	21,552	88.3	78	24,414	10,315	42.3
36	澳門	4,014	739,812	529,850	71.6	2,001	368,969	261,386	70.8	2,013	370,843	268,464	72.4
37	濟州島	144	26,088	18,140	69.5	72	13,044	8,952	68.6	72	13,044	9,188	70.4
38	檳城	212	34,440	24,485	71.1	106	17,220	12,050	70.0	106	17,220	12,435	72.2
39	舊金山	849	299,923	247,516	82.5	425	150,167	123,619	82.3	424	149,756	123,897	82.7
40	關島	153	42,233	37,531	88.9	75	20,723	18,332	88.5	78	21,510	19,199	89.3
41	峇里島	809	209,538	174,598	83.3	405	104,851	87,552	83.5	404	104,687	87,046	83.1
42	小松	103	15,125	11,972	79.2	51	7,485	5,970	79.8	52	7,640	6,002	78.6
43	宮崎	92	14,596	8,480	58.1	46	7,298	4,111	56.3	46	7,298	4,369	59.9
44	維也納	146	40,296	34,068	84.5	73	20,148	16,684	82.8	73	20,148	17,384	86.3
45	長灘島	169	26,700	24,062	90.1	85	13,428	12,094	90.1	84	13,272	11,968	90.2
46	峴港	6	1,092	582	53.3	3	546	292	53.5	3	546	290	53.1
47	克拉克	119	19,635	4,699	23.9	61	10,065	2,599	25.8	58	9,570	2,100	21.9

資料來源：桃園國際機場股份有限公司

附註：1. 入境、出境之載客人數均包括過境旅客。

2. 載客人數以進出臺灣桃園國際機場之末站及首站為基準。

表68 臺灣地區臺灣桃園國際機場國際及兩岸定期航線班機載客率—按航線分(續)

中華民國100年1月份起至中華民國100年6月份止

序號	航線	合 計				入 境				出 境			
		飛行班次 (次)	座位總數 (位)	載客人數 (人)	載客率 (%)	飛行班次 (次)	座位總數 (位)	載客人數 (人)	載客率 (%)	飛行班次 (次)	座位總數 (位)	載客人數 (人)	載客率 (%)
48	倫敦	109	30,084	22,115	73.5	54	14,904	10,460	70.2	55	15,180	11,655	76.8
49	多倫多	156	49,296	37,691	76.5	78	24,648	17,108	69.4	78	24,648	20,583	83.5
兩岸航線		13,088	3,202,173	2,456,522	76.7	6,546	1,601,080	1,212,932	75.8	6,542	1,601,093	1,243,590	77.7
50	浦東	2,066	644,792	499,921	77.5	1,034	322,524	248,547	77.1	1,032	322,268	251,374	78.0
51	貴陽	102	17,136	13,407	78.2	51	8,568	6,579	76.8	51	8,568	6,828	79.7
52	寧波	540	119,895	83,571	69.7	269	59,716	41,215	69.0	271	60,179	42,356	70.7
53	南京	735	171,196	127,527	74.5	371	86,170	63,074	73.2	364	85,026	64,453	75.8
54	長沙	419	87,346	67,535	77.3	209	43,582	33,296	76.4	210	43,764	34,239	78.2
55	海口	104	17,472	13,454	77.0	52	8,736	6,883	78.8	52	8,736	6,571	75.2
56	桂林	102	17,136	14,008	81.7	51	8,568	6,817	79.6	51	8,568	7,191	83.9
57	鄭州	310	74,310	54,699	73.6	155	37,155	26,734	72.0	155	37,155	27,965	75.3
58	杭州	794	181,804	133,406	73.4	397	90,902	65,998	72.6	397	90,902	67,408	74.2
59	福州	462	73,360	54,145	73.8	231	36,680	25,468	69.4	231	36,680	28,677	78.2
60	武漢	273	57,672	43,011	74.6	137	28,920	21,577	74.6	136	28,752	21,434	74.5
61	西安	204	49,952	38,702	77.5	102	24,976	19,308	77.3	102	24,976	19,394	77.7
62	昆明	211	41,366	34,949	84.5	105	20,608	17,402	84.4	106	20,758	17,547	84.5
63	大連	242	51,760	37,925	73.3	121	25,880	18,699	72.3	121	25,880	19,226	74.3
64	青島	420	108,278	69,909	64.6	210	54,139	34,494	63.7	210	54,139	35,415	65.4
65	瀋陽	261	62,944	52,046	82.7	131	31,610	25,712	81.3	130	31,334	26,334	84.0
66	成都	314	72,874	58,040	79.6	156	36,185	27,967	77.3	158	36,689	30,073	82.0
67	廈門	724	173,476	113,434	65.4	362	86,738	55,932	64.5	362	86,738	57,502	66.3
68	重慶	254	43,132	33,443	77.5	127	21,566	16,607	77.0	127	21,566	16,836	78.1
69	深圳	1,242	308,487	236,427	76.6	621	154,121	117,325	76.1	621	154,366	119,102	77.2
70	北京	1,448	423,120	344,244	81.4	724	211,560	168,703	79.7	724	211,560	175,541	83.0
71	廣州	945	239,923	202,454	84.4	472	119,805	99,913	83.4	473	120,118	102,541	85.4
72	合肥	60	9,360	7,298	78.0	30	4,680	3,808	81.4	30	4,680	3,490	74.6
73	天津	152	36,680	29,482	80.4	76	18,340	14,485	79.0	76	18,340	14,997	81.8
74	濟南	170	31,848	28,845	90.6	85	15,924	14,279	89.7	85	15,924	14,566	91.5
75	哈爾濱	52	7,800	6,552	84.0	26	3,900	3,237	83.0	26			

表69 臺灣地區高雄國際機場國際及兩岸定期航線班機載客率—按航線分

中華民國100年1月份起至中華民國100年6月份止

[illegible]

資料來源：本局高雄國際航空站

附註：1. 入境、出境之載客人數均包括過境旅客。

2. 載客人數以進出高雄國際機場之末站及首站為基準。

表70 臺灣地區臺北松山機場國際及兩岸定期航線班機載客率—按航線分

中華民國100年1月份起至中華民國100年6月份止

[illegible]

資料來源：本局臺北國際航空站

附註：1. 自99年11月1日起以定期班機管理之包機，改列本國際及兩岸定期航線班機載客率統計表。

2. 99年11月1日以前以定期班機管理之包機，相關航線載客率請參考當期月報表71及表72。

表71 臺灣地區臺中機場國際及兩岸定期航線班機載客率—按航線分

中華民國100年1月份起至中華民國100年6月份止

[illegible]

資料來源：本局臺中航空站

附註：1. 自99年11月1日起以定期班機管理之包機，改列本國際及兩岸定期航線班機載客率統計表。

2. 99年11月1日以前以定期班機管理之包機，相關航線載客率請參考當期月報表71及表72。

表72 臺灣地區各機場國際及兩岸定期航線班機載客率－按航空公司分

中華民國100年1月份起至中華民國100年6月份止

序號	航 空 公 司	合 計				入 境				出 境			
		飛行班次 (次)	座位總數 (位)	載客人數 (人)	載客率 (%)	飛行班次 (次)	座位總數 (位)	載客人數 (人)	載客率 (%)	飛行班次 (次)	座位總數 (位)	載客人數 (人)	載客率 (%)
	總計	80,599	20,223,666	14,934,200	73.8	40,283	10,107,962	7,376,049	73.0	40,316	10,115,704	7,558,151	74.7
1	大韓航空公司	504	133,367	105,367	79.0	251	66,535	50,778	76.3	253	66,832	54,589	81.7
2	中華航空公司	22,658	6,274,588	4,731,468	75.4	11,366	3,138,106	2,382,885	75.9	11,292	3,136,482	2,348,583	74.9
3	立榮航空公司	1,814	392,852	274,389	69.8	905	196,109	136,502	69.6	909	196,743	137,887	70.1
4	長榮航空公司	14,946	4,003,674	3,058,136	76.4	7,469	2,000,970	1,509,264	75.4	7,477	2,002,704	1,548,872	77.3
5	泰國航空公司	1,086	358,048	249,449	69.7	543	179,018	112,991	63.1	543	179,030	136,458	76.2
6	馬來西亞航空公司	1,109	203,042	147,254	72.5	555	101,662	68,189	67.1	554	101,380	79,065	78.0
7	國泰航空公司	7,066	2,398,829	1,646,488	68.6	3,532	1,199,136	771,269	64.3	3,534	1,199,693	875,219	73.0
8	宿霧太平洋航空公司	362	64,660	54,371	84.1	181	32,330	27,009	83.5	181	32,330	27,362	84.6
9	捷星航空公司	724	130,320	104,031	79.8	362	65,160	50,763	77.9	362	65,160	53,268	81.7
10	荷蘭航空公司	360	117,000	105,234	89.9	180	58,500	53,160	90.9	180	58,500	52,074	89.0
11	復興航空公司	4,036	717,891	512,961	71.5	2,014	358,206	253,717	70.8	2,022	359,685	259,244	72.1
12	港龍航空公司	3,096	800,261	524,283	65.5	1,549	400,462	266,872	66.6	1,547	399,799	257,411	64.4
13	華信航空公司	2,671	622,486	430,364	69.1	1,285	307,029	209,939	68.4	1,386	315,457	220,425	69.9
14	菲律賓航空公司	380	59,680	39,760	66.6	194	30,518	20,420	66.9	186	29,162	19,340	66.3
15	越南航空公司	1,310	272,365	198,282	72.8	655	136,177	99,763	73.3	655	136,188	98,519	72.3
16	新加坡航空公司	835	237,826	184,359	77.5	417	118,845	90,346	76.0	418	118,981	94,013	79.0
17	澳門航空公司	1,699	229,208	152,632	66.6	846	114,138	74,760	65.5	853	115,070	77,872	67.7
18	聯合航空公司	350	104,552	82,816	79.2	176	52,487	43,640	83.1	174	52,065	39,176	75.2
19	韓亞航空公司	498	129,898	102,534	78.9	249	64,949	50,508	77.8	249	64,949	52,026	80.1
20	日本航空公司	2,522	511,071	366,595	71.7	1,262	255,561	182,129	71.3	1,260	255,510	184,466	72.2
21	全日空航空公司	1,083	218,190	157,766	72.3	541	109,046	79,056	72.5	542	109,144	78,710	72.1
22	全亞洲航空公司	393	148,341	124,589	84.0	196	73,982	61,118	82.6	197	74,359	63,471	85.4
23	泰亞洲航空公司	95	16,110	13,602	84.4	48	8,130	6,830	84.0	47	7,980	6,772	84.9
24	馬亞洲航空有限公司	362	65,160	42,640	65.4	181	32,580	20,939	64.3	181	32,580	21,701	66.6
25	達美航空公司	359	104,317	73,582	70.5	179	52,178	35,646	68.3	180	52,139	37,936	72.8
26	馬尼拉精神航空公司	119	19,635	4,699	23.9	61	10,065	2,599	25.8	58	9,570	2,100	21.9
27	釜山航空公司	310	50,388	38,844	77.1	155	25,194	19,386	76.9	155	25,194	19,458	77.2

資料來源：本局高雄國際航空站、臺北國際航空站、臺中航空站及桃園國際機場股份有限公司

附註：1. 入境、出境之載客人數均包括過境旅客，並以進出臺灣地區國際機場之末站及首站為基準。

2. 自99年11月1日起本表統計範圍包含以定期班機管理之包機。

3. 99年11月1日以前臺北松山機場及臺中機場以定期班機管理之包機，相關航線載客率請參考當期月報表71及表72。

表72 臺灣地區各機場國際及兩岸定期航線班機載客率—按航空公司分(續)

中華民國100年1月份起至中華民國100年6月份止

[illegible]

表73 臺灣地區臺灣桃園國際機場國際及兩岸定期航線班機載客率－按航空公司分

中華民國100年1月份起至中華民國100年6月份止

序號	航 空 公 司	合 計				入 境				出 境			
		飛行班次 (次)	座位總數 (位)	載客人數 (人)	載客率 (%)	飛行班次 (次)	座位總數 (位)	載客人數 (人)	載客率 (%)	飛行班次 (次)	座位總數 (位)	載客人數 (人)	載客率 (%)
	總計	63,721	16,708,859	12,396,907	74.2	31,846	8,350,578	6,119,109	73.3	31,875	8,358,281	6,277,798	75.1
1	大韓航空公司	504	133,367	105,367	79.0	251	66,535	50,778	76.3	253	66,832	54,589	81.7
2	中華航空公司	18,684	5,376,072	4,072,236	75.7	9,328	2,684,355	2,052,788	76.5	9,356	2,691,717	2,019,448	75.0
3	立榮航空公司	952	259,580	174,601	67.3	476	129,790	87,089	67.1	476	129,790	87,512	67.4
4	長榮航空公司	13,183	3,617,874	2,761,093	76.3	6,588	1,808,070	1,361,566	75.3	6,595	1,809,804	1,399,527	77.3
5	泰國航空公司	1,086	358,048	249,449	69.7	543	179,018	112,991	63.1	543	179,030	136,458	76.2
6	馬來西亞航空公司	850	165,746	121,057	73.0	426	83,086	55,558	66.9	424	82,660	65,499	79.2
7	國泰航空公司	7,066	2,398,829	1,646,488	68.6	3,532	1,199,136	771,269	64.3	3,534	1,199,693	875,219	73.0
8	宿霧太平洋航空公司	362	64,660	54,371	84.1	181	32,330	27,009	83.5	181	32,330	27,362	84.6
9	捷星航空公司	724	130,320	104,031	79.8	362	65,160	50,763	77.9	362	65,160	53,268	81.7
10	荷蘭航空公司	360	117,000	105,234	89.9	180	58,500	53,160	90.9	180	58,500	52,074	89.0
11	復興航空公司	1,828	321,216	223,760	69.7	912	160,264	111,785	69.8	916	160,952	111,975	69.6
12	港龍航空公司	1,171	281,074	167,222	59.5	585	140,456	90,483	64.4	586	140,618	76,739	54.6
13	華信航空公司	1,210	352,613	254,025	72.0	605	176,294	125,512	71.2	605	176,319	128,513	72.9
14	菲律賓航空公司	380	59,680	39,760	66.6	194	30,518	20,420	66.9	186	29,162	19,340	66.3
15	越南航空公司	934	203,239	146,577	72.1	467	101,614	73,364	72.2	467	101,625	73,213	72.0
16	新加坡航空公司	835	237,826	184,359	77.5	417	118,845	90,346	76.0	418	118,981	94,013	79.0
17	澳門航空公司	1,324	180,770	119,306	66.0	658	89,858	58,683	65.3	666	90,912	60,623	66.7
18	聯合航空公司	350	104,552	82,816	79.2	176	52,487	43,640	83.1	174	52,065	39,176	75.2
19	韓亞航空公司	498	129,898	102,534	78.9	249	64,949	50,508	77.8	249	64,949	52,026	80.1
20	日本航空公司	1,519	274,223	196,384	71.6	760	137,137	97,731	71.3	759	137,086	98,653	72.0
21	全日空航空公司	359	63,254	38,909	61.5	179	31,578	19,927	63.1	180	31,676	18,982	59.9
22	全亞洲航空公司	393	148,341	124,589	84.0	196	73,982	61,118	82.6	197	74,359	63,471	85.4
23	泰亞洲航空公司	95	16,110	13,602	84.4	48	8,130	6,830	84.0	47	7,980	6,772	84.9
24	馬亞洲航空有限公司	362	65,160	42,640	65.4	181	32,580	20,939	64.3	181	32,580	21,701	66.6
25	達美航空公司	359	104,317	73,582	70.5	179	52,178	35,646	68.3	180	52,139	37,936	72.8
26	馬尼拉精神航空公司	119	19,635	4,699	23.9	61	10,065	2,599	25.8	58	9,570	2,100	21.9
27	釜山航空公司	310	50,388	38,844	77.1	155	25,194	19,386	76.9	155	25,194	19,458	77.2

資料來源：桃園國際機場股份有限公司

附註：1. 入境、出境之載客人數均包括過境旅客

2. 載客人數以進出臺灣地區國際機場之末站及首站為基準

表73 臺灣地區臺灣桃園國際機場國際及兩岸定期航線班機載客率—按航空公司分(續)

中華民國100年1月份起至中華民國100年6月份止

[illegible]

表74 臺灣地區高雄國際機場國際及兩岸定期航線班機載客率—按航空公司分

中華民國100年1月份起至中華民國100年6月份止

[illegible]

資料來源：本局高雄國際航空站

附註：1. 入境、出境之載客人數均包括過境旅客。

2. 載客人數以進出高雄國際機場之末站及首站為基準。

表75 臺灣地區臺北松山機場國際及兩岸定期航線班機載客率—按航空公司分

中華民國100年1月份起至中華民國100年6月份止

[illegible]

資料來源：本局臺北國際航空站

附註：1. 自99年11月1日起以定期班機管理之包機，改列本國際及兩岸定期航線班機載客率統計表。

2. 99年11月1日以前以定期班機管理之包機, 相關航線載客率請參考當期月報表71及表72。

表76 臺灣地區臺中機場國際及兩岸定期航線班機載客率—按航空公司分

中華民國100年1月份起至中華民國100年6月份止

[illegible]

資料來源：本局臺中航空站

附註：1. 自99年11月1日起以定期班機管理之包機，改列本國際及兩岸定期航線班機載客率統計表。

2. 99年11月1日以前以定期班機管理之包機, 相關航線載客率請參考當期月報表71及表72。

表77 臺灣地區各機場國際及兩岸定期航線班機載客率－按國家分

中華民國100年1月份起至中華民國100年6月份止

序號	國 家	合 計				入 境				出 境			
		飛行班次 (次)	座位總數 (位)	載客人數 (人)	載客率 (%)	飛行班次 (次)	座位總數 (位)	載客人數 (人)	載客率 (%)	飛行班次 (次)	座位總數 (位)	載客人數 (人)	載客率 (%)
	總計	80,599	20,223,666	14,934,200	73.8	40,283	10,107,962	7,376,049	73.0	40,316	10,115,704	7,558,151	74.7
1	中華民國	1,586	251,220	155,176	61.8	797	126,495	78,426	62.0	789	124,725	76,750	61.5
2	日本	12,601	3,159,097	2,261,203	71.6	6,302	1,579,594	1,117,607	70.8	6,299	1,579,503	1,143,596	72.4
3	加拿大	631	206,627	158,043	76.5	316	103,512	71,365	68.9	315	103,115	86,678	84.1
4	印尼	1,574	420,254	333,520	79.4	785	209,659	169,623	80.9	789	210,595	163,897	77.8
5	印度	156	48,828	31,867	65.3	78	24,414	21,552	88.3	78	24,414	10,315	42.3
6	帛琉	221	35,574	30,520	85.8	110	17,718	15,030	84.8	111	17,856	15,490	86.7
7	法國	145	45,820	38,739	84.5	73	23,068	18,197	78.9	72	22,752	20,542	90.3
8	南韓	3,526	882,234	639,568	72.5	1,762	440,975	308,353	69.9	1,764	441,259	331,215	75.1
9	柬埔寨	512	78,358	64,824	82.7	256	39,179	32,568	83.1	256	39,179	32,256	82.3
10	美國	3,088	1,061,739	879,514	82.8	1,543	530,739	433,017	81.6	1,545	531,000	446,497	84.1
11	香港	16,847	4,961,333	3,483,768	70.2	8,413	2,478,069	1,719,225	69.4	8,434	2,483,264	1,764,543	71.1
12	中國大陸	18,860	4,355,943	3,321,106	76.2	9,426	2,177,131	1,640,841	75.4	9,434	2,178,812	1,680,265	77.1
13	泰國	3,514	1,012,056	761,938	75.3	1,757	505,933	365,753	72.3	1,757	506,123	396,185	78.3
14	馬來西亞	2,520	582,435	451,232	77.5	1,260	291,232	221,059	75.9	1,260	291,203	230,173	79.0
15	菲律賓	2,334	451,371	341,925	75.8	1,173	226,690	178,831	78.9	1,161	224,681	163,094	72.6
16	越南	3,389	768,525	577,035	75.1	1,693	383,966	293,760	76.5	1,696	384,559	283,275	73.7
17	奧地利	146	40,296	34,068	84.5	73	20,148	16,684	82.8	73	20,148	17,384	86.3
18	新加坡	2,537	648,861	497,124	76.6	1,265	323,513	246,662	76.2	1,272	325,348	250,462	77.0
19	德國	258	71,934	57,990	80.6	129	35,967	26,469	73.6	129	35,967	31,521	87.6
20	澳大利亞	431	127,966	95,664	74.8	217	64,434	46,673	72.4	214	63,532	48,991	77.1
21	澳門	5,614	983,111	697,261	70.9	2,801	490,622	343,894	70.1	2,813	492,489	353,367	71.8
22	英國	109	30,084	22,115	73.5	54	14,904	10,460	70.2	55	15,180	11,655	76.8

資料來源：本局高雄國際航空站、臺北國際航空站、臺中航空站及桃園國際機場股份有限公司

附註：1. 入境、出境之載客人數均包括過境旅客，並以進出臺灣地區國際機場之末站及首站為基準。

2. 自99年11月1日起本表統計範圍包含以定期班機管理之包機。

3. 99年11月1日以前臺北松山機場及臺中機場以定期班機管理之包機，相關航線載客率請參考當期月報表71及表72。

表78 臺灣地區臺灣桃園國際機場國際及兩岸定期航線班機載客率－按國家分

中華民國100年1月份起至中華民國100年6月份止

序號	國 家	合 計				入 境				出 境			
		飛行班次 (次)	座位總數 (位)	載客人數 (人)	載客率 (%)	飛行班次 (次)	座位總數 (位)	載客人數 (人)	載客率 (%)	飛行班次 (次)	座位總數 (位)	載客人數 (人)	載客率 (%)
	總計	63,721	16,708,859	12,396,907	74.2	31,846	8,350,578	6,119,109	73.3	31,875	8,358,281	6,277,798	75.1
1	中華民國	796	126,643	78,300	61.8	402	64,205	43,063	67.1	394	62,438	35,237	56.4
2	日本	9,384	2,358,325	1,657,000	70.3	4,691	1,178,690	819,187	69.5	4,693	1,179,635	837,813	71.0
3	加拿大	631	206,627	158,043	76.5	316	103,512	71,365	68.9	315	103,115	86,678	84.1
4	印尼	1,574	420,254	333,520	79.4	785	209,659	169,623	80.9	789	210,595	163,897	77.8
5	印度	156	48,828	31,867	65.3	78	24,414	21,552	88.3	78	24,414	10,315	42.3
6	帛琉	221	35,574	30,520	85.8	110	17,718	15,030	84.8	111	17,856	15,490	86.7
7	法國	145	45,820	38,739	84.5	73	23,068	18,197	78.9	72	22,752	20,542	90.3
8	南韓	3,229	851,346	617,494	72.5	1,614	425,583	297,219	69.8	1,615	425,763	320,275	75.2
9	柬埔寨	512	78,358	64,824	82.7	256	39,179	32,568	83.1	256	39,179	32,256	82.3
10	美國	3,088	1,061,739	879,514	82.8	1,543	530,739	433,017	81.6	1,545	531,000	446,497	84.1
11	香港	13,181	4,035,938	2,865,631	71.0	6,579	2,015,193	1,410,615	70.0	6,602	2,020,745	1,455,016	72.0
12	中國大陸	13,088	3,202,173	2,456,522	76.7	6,546	1,601,080	1,212,932	75.8	6,542	1,601,093	1,243,590	77.7
13	泰國	3,200	962,444	717,482	74.5	1,599	480,969	343,115	71.3	1,601	481,475	374,367	77.8
14	馬來西亞	2,261	545,139	425,035	78.0	1,131	272,656	208,428	76.4	1,130	272,483	216,607	79.5
15	菲律賓	2,109	427,917	324,798	75.9	1,060	214,884	169,741	79.0	1,049	213,033	155,057	72.8
16	越南	2,753	658,897	493,166	74.8	1,375	329,152	251,085	76.3	1,378	329,745	242,081	73.4
17	奧地利	146	40,296	34,068	84.5	73	20,148	16,684	82.8	73	20,148	17,384	86.3
18	新加坡	2,435	632,745	484,765	76.6	1,214	315,455	240,700	76.3	1,221	317,290	244,065	76.9
19	德國	258	71,934	57,990	80.6	129	35,967	26,469	73.6	129	35,967	31,521	87.6
20	澳大利亞	431	127,966	95,664	74.8	217	64,434	46,673	72.4	214	63,532	48,991	77.1
21	澳門	4,014	739,812	529,850	71.6	2,001	368,969	261,386	70.8	2,013	370,843	268,464	72.4
22	英國	109	30,084	22,115	73.5	54	14,904	10,460	70.2	55	15,180	11,655	76.8

資料來源：桃園國際機場股份有限公司

附註：1. 入境、出境之載客人數均包括過境旅客。

2. 載客人數以進出臺灣桃園國際機場之末站及首站為基準。

表79 臺灣地區高雄國際機場國際及兩岸定期航線班機載客率—按國家分

中華民國100年1月份起至中華民國100年6月份止

[illegible]

資料來源：本局高雄國際航空站

附註：1. 入境、出境之載客人數均包括過境旅客。

2. 載客人數以進出高雄國際機場之末站及首站為基準。

表80 臺灣地區臺北松山機場國際及兩岸定期航線班機載客率－按國家分

中華民國100年1月份起至中華民國100年6月份止

序號	國 家	合 計				入 境				出 境			
		飛行班次 (次)	座位總數 (位)	載客人數 (人)	載客率 (%)	飛行班次 (次)	座位總數 (位)	載客人數 (人)	載客率 (%)	飛行班次 (次)	座位總數 (位)	載客人數 (人)	載客率 (%)
	總計	6,265	1,421,231	1,089,894	76.7	3,133	710,738	539,736	75.9	3,132	710,493	550,158	77.4
1	日本	2,720	690,996	530,802	76.8	1,362	345,937	262,140	75.8	1,358	345,059	268,662	77.9
2	中國大陸	3,545	730,235	559,092	76.6	1,771	364,801	277,596	76.1	1,774	365,434	281,496	77.0

資料來源：本局臺北國際航空站

附註：1. 自99年11月1日起以定期班機管理之包機，改列本國際及兩岸定期航線班機載客率統計表。

2. 99年11月1日以前以定期班機管理之包機，相關航線載客率請參考當期月報表71及表72。

表81 臺灣地區臺中機場國際及兩岸定期航線班機載客率－按國家分

中華民國100年1月份起至中華民國100年6月份止

序號	國 家	合 計				入 境				出 境			
		飛行班次 (次)	座位總數 (位)	載客人數 (人)	載客率 (%)	飛行班次 (次)	座位總數 (位)	載客人數 (人)	載客率 (%)	飛行班次 (次)	座位總數 (位)	載客人數 (人)	載客率 (%)
	總計	862	126,698	94,826	74.8	427	62,826	46,773	74.4	435	63,872	48,053	75.2
1	中國大陸	862	126,698	94,826	74.8	427	62,826	46,773	74.4	435	63,872	48,053	75.2

資料來源：本局臺中航空站

附註：1. 自99年11月1日起以定期班機管理之包機，改列本國際及兩岸定期航線班機載客率統計表。

2. 99年11月1日以前以定期班機管理之包機，相關航線載客率請參考當期月報表71及表72。

表82 臺灣地區各機場國際及兩岸定期航線班機載客率—按航線及航空公司分

中華民國100年1月份起至中華民國100年6月份止

序號	航線	航空公司	合計				入境				出境			
			飛行班次 (次)	座位總數 (位)	載客人數 (人)	載客率 (%)	飛行班次 (次)	座位總數 (位)	載客人數 (人)	載客率 (%)	飛行班次 (次)	座位總數 (位)	載客人數 (人)	載客率 (%)
	總計		80,599	20,223,666	14,934,200	73.8	40,283	10,107,962	7,376,049	73.0	40,316	10,115,704	7,558,151	74.7
	國際航線(含港澳)		61,739	15,867,723	11,613,094	73.2	30,857	7,930,831	5,735,208	72.3	30,882	7,936,892	5,877,886	74.1
	大阪		2,097	567,023	419,225	73.9	1,047	283,000	208,138	73.5	1,050	284,023	211,087	74.3
1		中華	427	154,411	110,778	71.7	212	76,694	57,948	75.6	215	77,717	52,830	68.0
2		長榮	362	93,704	70,654	75.4	181	46,852	35,068	74.8	181	46,852	35,586	76.0
3		國泰	362	135,986	98,746	72.6	181	67,993	46,239	68.0	181	67,993	52,507	77.2
4		捷星	362	65,160	51,571	79.1	181	32,580	25,660	78.8	181	32,580	25,911	79.5
5		日本航空	584	117,762	87,476	74.3	292	58,881	43,223	73.4	292	58,881	44,253	75.2
	仁川		2,866	770,946	564,041	73.2	1,432	385,331	270,975	70.3	1,434	385,615	293,066	76.0
6		大韓	504	133,367	105,367	79.0	251	66,535	50,778	76.3	253	66,832	54,589	81.7
7		中華	463	132,309	97,457	73.7	232	66,307	48,208	72.7	231	66,002	49,249	74.6
8		長榮	380	95,888	77,006	80.3	190	47,944	38,609	80.5	190	47,944	38,397	80.1
9		泰國	362	122,302	75,066	61.4	181	61,151	32,284	52.8	181	61,151	42,782	70.0
10		國泰	362	126,294	84,537	66.9	181	63,053	39,454	62.6	181	63,241	45,083	71.3
11		華信	297	30,888	22,074	71.5	148	15,392	11,134	72.3	149	15,496	10,940	70.6
12		韓亞	498	129,898	102,534	78.9	249	64,949	50,508	77.8	249	64,949	52,026	80.1
	巴黎		145	45,820	38,739	84.5	73	23,068	18,197	78.9	72	22,752	20,542	90.3
13		長榮	145	45,820	38,739	84.5	73	23,068	18,197	78.9	72	22,752	20,542	90.3
	仙台		54	12,208	10,170	83.3	27	6,104	5,077	83.2	27	6,104	5,093	83.4
14		長榮	54	12,208	10,170	83.3	27	6,104	5,077	83.2	27	6,104	5,093	83.4
	布理司班		221	62,236	48,292	77.6	111	31,256	23,415	74.9	110	30,980	24,877	80.3
15		中華	137	41,068	31,912	77.7	69	20,672	15,682	75.9	68	20,396	16,230	79.6
16		長榮	84	21,168	16,380	77.4	42	10,584	7,733	73.1	42	10,584	8,647	81.7
	札幌		566	126,434	94,921	75.1	283	63,217	47,110	74.5	283	63,217	47,811	75.6
17		中華	260	57,402	43,849	76.4	130	28,701	21,888	76.3	130	28,701	21,961	76.5
18		長榮	306	69,032	51,072	74.0	153	34,516	25,222	73.1	153	34,516	25,850	74.9
	吉隆坡		1,585	430,851	348,245	80.8	792	215,368	168,260	78.1	793	215,483	179,985	83.5
19		中華	363	108,398	91,077	84.0	181	54,120	44,651	82.5	182	54,278	46,426	85.5
20		長榮	234	66,200	51,723	78.1	117	33,100	25,477	77.0	117	33,100	26,246	79.3
21		馬來西亞	595	107,912	80,856	74.9	298	54,166	37,014	68.3	297	53,746	43,842	81.6
22		全亞洲	393	148,341	124,589	84.0	196	73,982	61,118	82.6	197	74,359	63,471	85.4
	名古屋		1,351	317,533	234,001	73.7	676	158,783	111,036	69.9	675	158,750	122,965	77.5
23		中華	450	128,295	104,433	81.4	225	64,070	52,361	81.7	225	64,225	52,072	81.1
24		長榮	178	26,204	22,232	84.8	89	13,102	10,984	83.8	89	13,102	11,248	85.8
25		國泰	362	109,994	67,488	61.4	181	55,019	27,780	50.5	181	54,975	39,708	72.2
26		日本航空	361	53,040	39,848	75.1	181	26,592	19,911	74.9	180	26,448	19,937	75.4
	安克拉治		151	51,917	41,539	80.0	151	51,917	41,539	80.0	-	-	-	-
27		中華	51	20,317	16,948	83.4	51	20,317	16,948	83.4	-	-	-	-
28		長榮	100	31,600	24,591	77.8	100	31,600	24,591	77.8	-	-	-	-
	西雅圖		208	71,552	58,628	81.9	104	35,776	28,965	81.0	104	35,776	29,663	82.9
29		長榮	208	71,552	58,628	81.9	104	35,776	28,965	81.0	104	35,776	29,663	82.9
	亞庇		723	117,144	78,502	67.0	362	58,644	40,749	69.5	361	58,500	37,753	64.5
30		馬來西亞	361	51,984	35,862	69.0	181	26,064	19,810	76.0	180	25,920	16,052	61.9
31		馬亞洲	362	65,160	42,640	65.4	181	32,580	20,939	64.3	181	32,580	21,701	66.6
	帛琉		221	35,574	30,520	85.8	110	17,718	15,030	84.8	111	17,856	15,490	86.7
32		中華	181	28,874	25,713	89.1	90	14,358	12,669	88.2	91	14,516	13,044	89.9
33		復興	40	6,700	4,807	71.7	20	3,360	2,361	70.3	20	3,340	2,446	73.2

資料來源：本局高雄國際航空站、臺北國際航空站、臺中航空站及桃園國際機場股份有限公司

附註：1. 入境、出境之載客人數均包括過境旅客，並以進出臺灣地區國際機場之末站及首站為基準。

2. 自99年11月1日起本表統計範圍包含以定期班機管理之包機。

3. 99年11月1日以前臺北松山機場及臺中機場以定期班機管理之包機，相關航線載客率請參考當期月報表71及表72。

表82 臺灣地區各機場國際及兩岸定期航線班機載客率—按航線及航空公司分(續1)

中華民國100年1月份起至中華民國100年6月份止

序號	航線	航空公司	合計				入境				出境			
			飛行班次 (次)	座位總數 (位)	載客人數 (人)	載客率 (%)	飛行班次 (次)	座位總數 (位)	載客人數 (人)	載客率 (%)	飛行班次 (次)	座位總數 (位)	載客人數 (人)	載客率 (%)
	東京羽田		2,720	690,996	530,802	76.8	1,362	345,937	262,140	75.8	1,358	345,059	268,662	77.9
34		中華	716	224,108	171,620	76.6	359	112,367	83,771	74.6	357	111,741	87,849	78.6
35		長榮	557	140,364	112,294	80.0	279	70,308	55,858	79.4	278	70,056	56,436	80.6
36		日本航空	723	171,588	128,031	74.6	362	85,794	63,382	73.9	361	85,794	64,649	75.4
37		全日空	724	154,936	118,857	76.7	362	77,468	59,129	76.3	362	77,468	59,728	77.1
	東京成田		3,732	973,803	658,487	67.6	1,868	487,416	336,212	69.0	1,864	486,387	322,275	66.3
38		中華	1,039	321,229	226,492	70.5	522	161,417	119,918	74.3	517	159,812	106,574	66.7
39		長榮	410	100,346	66,030	65.8	205	50,173	33,179	66.1	205	50,173	32,851	65.5
40		國泰	361	111,424	59,418	53.3	180	55,289	28,289	51.2	181	56,135	31,129	55.5
41		聯合	350	104,552	82,816	79.2	176	52,487	43,640	83.1	174	52,065	39,176	75.2
42		日本航空	854	168,681	111,240	65.9	427	84,294	55,613	66.0	427	84,387	55,627	65.9
43		全日空	359	63,254	38,909	61.5	179	31,578	19,927	63.1	180	31,676	18,982	59.9
44		達美	359	104,317	73,582	70.5	179	52,178	35,646	68.3	180	52,139	37,936	72.8
	河內		1,323	249,841	181,705	72.7	662	124,999	91,300	73.0	661	124,842	90,405	72.4
45		中華	368	83,714	58,963	70.4	184	41,857	30,293	72.4	184	41,857	28,670	68.5
46		立榮	155	24,097	19,966	82.9	78	12,126	10,243	84.5	77	11,971	9,723	81.2
47		長榮	220	33,470	24,773	74.0	110	16,735	12,314	73.6	110	16,735	12,459	74.4
48		越南	580	108,560	78,003	71.9	290	54,281	38,450	70.8	290	54,279	39,553	72.9
	法蘭克福		258	71,934	57,990	80.6	129	35,967	26,469	73.6	129	35,967	31,521	87.6
49		中華	258	71,934	57,990	80.6	129	35,967	26,469	73.6	129	35,967	31,521	87.6
	泗水		105	26,178	18,406	70.3	51	12,852	8,147	63.4	54	13,326	10,259	77.0
50		中華	3	474	471	99.4	-	-	-	-	3	474	471	99.4
51		長榮	102	25,704	17,935	69.8	51	12,852	8,147	63.4	51	12,852	9,788	76.2
	金邊		512	78,358	64,824	82.7	256	39,179	32,568	83.1	256	39,179	32,256	82.3
52		中華	150	23,928	17,788	74.3	75	11,964	8,985	75.1	75	11,964	8,803	73.6
53		長榮	362	54,430	47,036	86.4	181	27,215	23,583	86.7	181	27,215	23,453	86.2
	洛杉磯		1,576	544,278	452,298	83.1	788	272,156	220,562	81.0	788	272,122	231,736	85.2
54		中華	636	252,520	211,229	83.6	318	126,260	103,927	82.3	318	126,260	107,302	85.0
55		長榮	787	248,612	210,533	84.7	394	124,464	105,270	84.6	393	124,148	105,263	84.8
56		馬來西亞	153	43,146	30,536	70.8	76	21,432	11,365	53.0	77	21,714	19,171	88.3
	胡志明市		2,060	517,592	394,748	76.3	1,028	258,421	202,168	78.2	1,032	259,171	192,580	74.3
57		中華	722	180,688	135,036	74.7	360	90,186	68,202	75.6	362	90,502	66,834	73.8
58		立榮	105	16,405	12,198	74.4	52	8,125	6,033	74.3	53	8,280	6,165	74.5
59		長榮	504	156,960	127,495	81.2	252	78,480	66,880	85.2	252	78,480	60,615	77.2
60		越南	729	163,539	120,019	73.4	364	81,630	61,053	74.8	365	81,909	58,966	72.0
	香港		16,847	4,961,333	3,483,768	70.2	8,413	2,478,069	1,719,225	69.4	8,434	2,483,264	1,764,543	71.1
61		中華	5,544	1,564,874	1,101,182	70.4	2,809	783,339	554,392	70.8	2,735	781,535	546,790	70.0
62		長榮	2,379	654,600	494,275	75.5	1,190	327,426	250,610	76.5	1,189	327,174	243,665	74.5
63		國泰	5,258	1,801,938	1,280,616	71.1	2,628	901,031	609,435	67.6	2,630	900,907	671,181	74.5
64		港龍	3,096	800,261	524,283	65.5	1,549	400,462	266,872	66.6	1,547	399,799	257,411	64.4
65		華信	570	139,660	83,412	59.7	237	65,811	37,916	57.6	333	73,849	45,496	61.6
	桃園→高雄接駁線		796	126,643	78,300	61.8	402	64,205	43,063	67.1	394	62,438	35,237	56.4
66		中華	713	114,158	70,794	62.0	359	57,626	38,691	67.1	354	56,532	32,103	56.8
67		長榮	82	12,219	7,246	59.3	42	6,313	4,112	65.1	40	5,906	3,134	53.1
68		越南	1	266	260	97.7	1	266	260	97.7	-	-	-	-
	琉球		605	107,587	75,906	70.6	302	53,595	37,350	69.7	303	53,992	38,556	71.4
69		中華	605	107,587	75,906	70.6	302	53,595	37,350	69.7	303	53,992	38,556	71.4

表82 臺灣地區各機場國際及兩岸定期航線班機載客率—按航線及航空公司分(續2)

中華民國100年1月份起至中華民國100年6月份止

序號	航線	航空公司	合計				入境				出境			
			飛行班次 (次)	座位總數 (位)	載客人數 (人)	載客率 (%)	飛行班次 (次)	座位總數 (位)	載客人數 (人)	載客率 (%)	飛行班次 (次)	座位總數 (位)	載客人數 (人)	載客率 (%)
	紐約		151	51,836	42,002	81.0	-	-	-	-	151	51,836	42,002	81.0
70		中華	50	19,920	15,483	77.7	-	-	-	-	50	19,920	15,483	77.7
71		長榮	101	31,916	26,519	83.1	-	-	-	-	101	31,916	26,519	83.1
	釜山		516	85,200	57,387	67.4	258	42,600	28,426	66.7	258	42,600	28,961	68.0
72		復興	206	34,812	18,543	53.3	103	17,406	9,040	51.9	103	17,406	9,503	54.6
73		釜山	310	50,388	38,844	77.1	155	25,194	19,386	76.9	155	25,194	19,458	77.2
	馬尼拉		2,046	405,036	313,164	77.3	1,027	203,197	164,138	80.8	1,019	201,839	149,026	73.8
74		中華	947	183,244	140,353	76.6	474	91,701	75,221	82.0	473	91,543	65,132	71.1
75		長榮	358	97,608	78,833	80.8	179	48,804	41,641	85.3	179	48,804	37,192	76.2
76		宿霧太平洋	362	64,660	54,371	84.1	181	32,330	27,009	83.5	181	32,330	27,362	84.6
77		菲律賓	379	59,524	39,607	66.5	193	30,362	20,267	66.8	186	29,162	19,340	66.3
	高雄→桃園接駁線		790	124,577	76,876	61.7	395	62,290	35,363	56.8	395	62,287	41,513	66.6
78		中華	709	112,022	69,695	62.2	355	56,090	32,198	57.4	354	55,932	37,497	67.0
79		長榮	81	12,555	7,181	57.2	40	6,200	3,165	51.0	41	6,355	4,016	63.2
	曼谷		3,282	974,584	732,080	75.1	1,642	487,361	350,885	72.0	1,640	487,223	381,195	78.2
80		中華	1,382	389,428	327,041	84.0	692	194,872	170,465	87.5	690	194,556	156,576	80.5
81		長榮	721	216,300	111,820	51.7	360	107,992	39,723	36.8	361	108,308	72,097	66.6
82		泰國	724	235,746	174,383	74.0	362	117,867	80,707	68.5	362	117,879	93,676	79.5
83		荷蘭	360	117,000	105,234	89.9	180	58,500	53,160	90.9	180	58,500	52,074	89.0
84		泰亞洲	95	16,110	13,602	84.4	48	8,130	6,830	84.0	47	7,980	6,772	84.9
	清邁		124	19,856	17,184	86.5	62	9,928	8,683	87.5	62	9,928	8,501	85.6
85		中華	124	19,856	17,184	86.5	62	9,928	8,683	87.5	62	9,928	8,501	85.6
	雪梨		210	65,730	47,372	72.1	106	33,178	23,258	70.1	104	32,552	24,114	74.1
86		中華	210	65,730	47,372	72.1	106	33,178	23,258	70.1	104	32,552	24,114	74.1
	普吉島		108	17,616	12,674	71.9	53	8,644	6,185	71.6	55	8,972	6,489	72.3
87		中華	95	15,250	11,058	72.5	47	7,552	5,464	72.4	48	7,698	5,594	72.7
88		復興	13	2,366	1,616	68.3	6	1,092	721	66.0	7	1,274	895	70.3
	雅加達		660	184,538	140,516	76.1	329	91,956	73,924	80.4	331	92,582	66,592	71.9
89		中華	366	104,290	82,371	79.0	182	51,832	40,773	78.7	184	52,458	41,598	79.3
90		長榮	294	80,248	58,145	72.5	147	40,124	33,151	82.6	147	40,124	24,994	62.3
	新加坡		2,537	648,861	497,124	76.6	1,265	323,513	246,662	76.2	1,272	325,348	250,462	77.0
91		中華	628	174,149	124,775	71.6	313	86,684	64,160	74.0	315	87,465	60,615	69.3
92		長榮	371	116,484	86,259	74.1	184	57,864	42,176	72.9	187	58,620	44,083	75.2
93		捷星	362	65,160	52,460	80.5	181	32,580	25,103	77.1	181	32,580	27,357	84.0
94		復興	1	162	141	87.0	-	-	-	-	1	162	141	87.0
95		新加坡	835	237,826	184,359	77.5	417	118,845	90,346	76.0	418	118,981	94,013	79.0
96		欣丰虎	340	55,080	49,130	89.2	170	27,540	24,877	90.3	170	27,540	24,253	88.1
	溫哥華		475	157,331	120,352	76.5	238	78,864	54,257	68.8	237	78,467	66,095	84.2
97		中華	315	98,035	76,475	78.0	158	49,216	34,298	69.7	157	48,819	42,177	86.4
98		長榮	160	59,296	43,877	74.0	80	29,648	19,959	67.3	80	29,648	23,918	80.7
	福岡		962	282,476	179,887	63.7	481	141,236	82,130	58.2	481	141,240	97,757	69.2
99		中華	371	115,193	88,324	76.7	185	57,440	44,093	76.8	186	57,753	44,231	76.6
100		長榮	230	54,090	35,880	66.3	115	27,045	17,965	66.4	115	27,045	17,915	66.2
101		國泰	361	113,193	55,683	49.2	181	56,751	20,072	35.4	180	56,442	35,611	63.1
	廣島		319	51,316	37,352	72.8	159	25,523	18,333	71.8	160	25,793	19,019	73.7
102		中華	319	51,316	37,352	72.8	159	25,523	18,333	71.8	160	25,793	19,019	73.7
	德里		156	48,828	31,867	65.3	78	24,414	21,552	88.3	78	24,414	10,315	42.3

表82 臺灣地區各機場國際及兩岸定期航線班機載客率—按航線及航空公司分(續3)

中華民國100年1月份起至中華民國100年6月份止

序號	航線	航空公司	合計				入境				出境			
			飛行班次 (次)	座位總數 (位)	載客人數 (人)	載客率 (%)	飛行班次 (次)	座位總數 (位)	載客人數 (人)	載客率 (%)	飛行班次 (次)	座位總數 (位)	載客人數 (人)	載客率 (%)
103	澳門	中華	156	48,828	31,867	65.3	78	24,414	21,552	88.3	78	24,414	10,315	42.3
			5,614	983,111	697,261	70.9	2,801	490,622	343,894	70.1	2,813	492,489	353,367	71.8
104	濟州島	長榮	1,935	414,707	306,573	73.9	966	207,058	150,082	72.5	969	207,649	156,491	75.4
105		復興	1,980	339,196	238,056	70.2	989	169,426	119,052	70.3	991	169,770	119,004	70.1
106		澳門	1,699	229,208	152,632	66.6	846	114,138	74,760	65.5	853	115,070	77,872	67.7
107	橫城	復興	144	26,088	18,140	69.5	72	13,044	8,952	68.6	72	13,044	9,188	70.4
			144	26,088	18,140	69.5	72	13,044	8,952	68.6	72	13,044	9,188	70.4
108	舊金山	中華	212	34,440	24,485	71.1	106	17,220	12,050	70.0	106	17,220	12,435	72.2
			212	34,440	24,485	71.1	106	17,220	12,050	70.0	106	17,220	12,435	72.2
109	關島	中華	849	299,923	247,516	82.5	425	150,167	123,619	82.3	424	149,756	123,897	82.7
110		長榮	337	134,195	114,063	85.0	169	67,303	57,141	84.9	168	66,892	56,922	85.1
111	峇里島	長榮	512	165,728	133,453	80.5	256	82,864	66,478	80.2	256	82,864	66,975	80.8
			153	42,233	37,531	88.9	75	20,723	18,332	88.5	78	21,510	19,199	89.3
112	小松	中華	146	40,277	35,672	88.6	72	19,903	17,535	88.1	74	20,374	18,137	89.0
		長榮	7	1,956	1,859	95.0	3	820	797	97.2	4	1,136	1,062	93.5
113	宮崎	中華	809	209,538	174,598	83.3	405	104,851	87,552	83.5	404	104,687	87,046	83.1
			579	151,578	128,867	85.0	290	75,871	64,930	85.6	289	75,707	63,937	84.5
114	維也納	長榮	230	57,960	45,731	78.9	115	28,980	22,622	78.1	115	28,980	23,109	79.7
			103	15,125	11,972	79.2	51	7,485	5,970	79.8	52	7,640	6,002	78.6
115	長灘島	長榮	103	15,125	11,972	79.2	51	7,485	5,970	79.8	52	7,640	6,002	78.6
			92	14,596	8,480	58.1	46	7,298	4,111	56.3	46	7,298	4,369	59.9
116	峴港	中華	92	14,596	8,480	58.1	46	7,298	4,111	56.3	46	7,298	4,369	59.9
			146	40,296	34,068	84.5	73	20,148	16,684	82.8	73	20,148	17,384	86.3
117	克拉克	中華	146	40,296	34,068	84.5	73	20,148	16,684	82.8	73	20,148	17,384	86.3
			169	26,700	24,062	90.1	85	13,428	12,094	90.1	84	13,272	11,968	90.2
118	倫敦	華信	168	26,544	23,909	90.1	84	13,272	11,941	90.0	84	13,272	11,968	90.2
119		菲律賓	1	156	153	98.1	1	156	153	98.1	-	-	-	-
120	多倫多	復興	6	1,092	582	53.3	3	546	292	53.5	3	546	290	53.1
			6	1,092	582	53.3	3	546	292	53.5	3	546	290	53.1
121	多倫多	精神航空	119	19,635	4,699	23.9	61	10,065	2,599	25.8	58	9,570	2,100	21.9
			119	19,635	4,699	23.9	61	10,065	2,599	25.8	58	9,570	2,100	21.9
122	多倫多	中華	109	30,084	22,115	73.5	54	14,904	10,460	70.2	55	15,180	11,655	76.8
			109	30,084	22,115	73.5	54	14,904	10,460	70.2	55	15,180	11,655	76.8
123	兩岸航線	長榮	156	49,296	37,691	76.5	78	24,648	17,108	69.4	78	24,648	20,583	83.5
			156	49,296	37,691	76.5	78	24,648	17,108	69.4	78	24,648	20,583	83.5
124	浦東	中華	18,860	4,355,943	3,321,106	76.2	9,426	2,177,131	1,640,841	75.4	9,434	2,178,812	1,680,265	77.1
			2,942	851,572	646,185	75.9	1,472	425,914	320,588	75.3	1,470	425,658	325,597	76.5
125	虹橋	長榮	577	215,727	161,971	75.1	288	107,647	80,796	75.1	289	108,080	81,175	75.1
126		復興	582	220,144	178,593	81.1	291	110,060	88,266	80.2	291	110,084	90,327	82.1
127	上海	國航	308	58,008	45,628	78.7	154	29,004	22,801	78.6	154	29,004	22,827	78.7
			313	79,445	61,874	77.9	157	39,850	32,341	81.2	156	39,595	29,533	74.6
128	東方	南方	258	47,458	37,429	78.9	129	23,729	18,743	79.0	129	23,729	18,686	78.7
129		上海	358	71,600	43,869	61.3	179	35,800	20,662	57.7	179	35,800	23,207	64.8
130	虹橋	東方	546	159,190	116,821	73.4	274	79,824	56,979	71.4	272	79,366	59,842	75.4
			1,444	332,698	269,888	81.1	722	166,349	133,645	80.3	722	166,349	136,243	81.9
131	虹橋	中華	310	97,030	85,405	88.0	155	48,515	41,829	86.2	155	48,515	43,576	89.8
132		長榮	312	78,624	66,628	84.7	156	39,312	33,711	85.8	156	39,312	32,917	83.7

表82 臺灣地區各機場國際及兩岸定期航線班機載客率—按航線及航空公司分(續4)

中華民國100年1月份起至中華民國100年6月份止

序號	航線	航空公司	合計				入境				出境			
			飛行班次 (次)	座位總數 (位)	載客人數 (人)	載客率 (%)	飛行班次 (次)	座位總數 (位)	載客人數 (人)	載客率 (%)	飛行班次 (次)	座位總數 (位)	載客人數 (人)	載客率 (%)
133		復興	104	20,176	16,373	81.2	52	10,088	7,990	79.2	52	10,088	8,383	83.1
134		國航	204	34,068	27,555	80.9	102	17,034	14,474	85.0	102	17,034	13,081	76.8
135		上海	154	30,800	20,914	67.9	77	15,400	9,413	61.1	77	15,400	11,501	74.7
136		東方	360	72,000	53,013	73.6	180	36,000	26,228	72.9	180	36,000	26,785	74.4
	貴陽		102	17,136	13,407	78.2	51	8,568	6,579	76.8	51	8,568	6,828	79.7
137		南方	102	17,136	13,407	78.2	51	8,568	6,579	76.8	51	8,568	6,828	79.7
	寧波		686	140,012	97,396	69.6	341	69,612	48,056	69.0	345	70,400	49,340	70.1
138		立榮	152	32,913	23,292	70.8	75	16,294	11,514	70.7	77	16,619	11,778	70.9
139		長榮	50	7,750	5,414	69.9	25	3,875	2,715	70.1	25	3,875	2,699	69.7
140		華信	251	63,001	43,885	69.7	125	31,347	22,060	70.4	126	31,654	21,825	68.9
141		東方	233	36,348	24,805	68.2	116	18,096	11,767	65.0	117	18,252	13,038	71.4
	南京		737	171,506	127,721	74.5	372	86,325	63,223	73.2	365	85,181	64,498	75.7
142		立榮	156	44,388	32,356	72.9	78	22,194	16,198	73.0	78	22,194	16,158	72.8
143		華信	158	53,828	42,220	78.4	79	26,917	20,493	76.1	79	26,911	21,727	80.7
144		上海	86	14,448	7,954	55.1	44	7,392	3,990	54.0	42	7,056	3,964	56.2
145		東方	337	58,842	45,191	76.8	171	29,822	22,542	75.6	166	29,020	22,649	78.0
	長沙		419	87,346	67,535	77.3	209	43,582	33,296	76.4	210	43,764	34,239	78.2
146		復興	107	19,434	14,912	76.7	53	9,626	7,393	76.8	54	9,808	7,519	76.7
147		華信	104	33,240	25,726	77.4	52	16,620	12,686	76.3	52	16,620	13,040	78.5
148		南方	102	16,758	14,287	85.3	51	8,379	6,895	82.3	51	8,379	7,392	88.2
149		廈門	106	17,914	12,610	70.4	53	8,957	6,322	70.6	53	8,957	6,288	70.2
	海口		104	17,472	13,454	77.0	52	8,736	6,883	78.8	52	8,736	6,571	75.2
150		海南	104	17,472	13,454	77.0	52	8,736	6,883	78.8	52	8,736	6,571	75.2
	桂林		102	17,136	14,008	81.7	51	8,568	6,817	79.6	51	8,568	7,191	83.9
151		南方	102	17,136	14,008	81.7	51	8,568	6,817	79.6	51	8,568	7,191	83.9
	鄭州		310	74,310	54,699	73.6	155	37,155	26,734	72.0	155	37,155	27,965	75.3
152		長榮	96	22,708	16,547	72.9	48	11,354	8,203	72.2	48	11,354	8,344	73.5
153		華信	108	33,794	24,414	72.2	54	16,897	11,866	70.2	54	16,897	12,548	74.3
154		南方	106	17,808	13,738	77.1	53	8,904	6,665	74.9	53	8,904	7,073	79.4
	杭州		1,402	302,449	220,655	73.0	701	151,302	109,802	72.6	701	151,147	110,853	73.3
155		立榮	142	22,014	14,850	67.5	71	11,007	7,454	67.7	71	11,007	7,396	67.2
156		長榮	362	113,678	84,401	74.2	181	56,839	42,408	74.6	181	56,839	41,993	73.9
157		復興	206	39,964	29,562	74.0	103	19,982	14,447	72.3	103	19,982	15,115	75.6
158		華信	260	58,667	42,837	73.0	130	29,411	21,903	74.5	130	29,256	20,934	71.6
159		國航	374	58,324	42,384	72.7	187	29,162	20,349	69.8	187	29,162	22,035	75.6
160		廈門	58	9,802	6,621	67.5	29	4,901	3,241	66.1	29	4,901	3,380	69.0
	福州		1,398	227,169	166,047	73.1	697	113,351	80,816	71.3	701	113,818	85,231	74.9
161		立榮	194	29,008	20,360	70.2	97	14,504	10,073	69.4	97	14,504	10,287	70.9
162		復興	390	71,147	52,507	73.8	195	35,548	25,619	72.1	195	35,599	26,888	75.5
163		華信	146	15,184	11,211	73.8	71	7,384	5,416	73.3	75	7,800	5,795	74.3
164		廈門	668	111,830	81,969	73.3	334	55,915	39,708	71.0	334	55,915	42,261	75.6
	武漢		375	77,460	59,168	76.4	188	38,814	29,650	76.4	187	38,646	29,518	76.4
165		中華	90	27,546	20,048	72.8	45	13,773	10,237	74.3	45	13,773	9,811	71.2
166		立榮	8	1,114	943	84.6	4	557	503	90.3	4	557	440	79.0
167		復興	102	19,788	16,157	81.7	51	9,894	8,073	81.6	51	9,894	8,084	81.7
168		南方	66	10,980	7,975	72.6	33	5,490	3,946	71.9	33	5,490	4,029	73.4
169		東方	109	18,032	14,045	77.9	55	9,100	6,891	75.7	54	8,932	7,154	80.1

表82 臺灣地區各機場國際及兩岸定期航線班機載客率—按航線及航空公司分(續5)

中華民國100年1月份起至中華民國100年6月份止

序號	航線	航空公司	合計				入境				出境			
			飛行班次 (次)	座位總數 (位)	載客人數 (人)	載客率 (%)	飛行班次 (次)	座位總數 (位)	載客人數 (人)	載客率 (%)	飛行班次 (次)	座位總數 (位)	載客人數 (人)	載客率 (%)
	西安		204	49,952	38,702	77.5	102	24,976	19,308	77.3	102	24,976	19,394	77.7
170		中華	102	31,474	23,812	75.7	51	15,737	11,829	75.2	51	15,737	11,983	76.1
171		海南	50	8,400	6,573	78.3	25	4,200	3,334	79.4	25	4,200	3,239	77.1
172		東方	52	10,078	8,317	82.5	26	5,039	4,145	82.3	26	5,039	4,172	82.8
	昆明		211	41,366	34,949	84.5	105	20,608	17,402	84.4	106	20,758	17,547	84.5
173		四川	101	15,540	14,143	91.0	50	7,695	6,974	90.6	51	7,845	7,169	91.4
174		東方	110	25,826	20,806	80.6	55	12,913	10,428	80.8	55	12,913	10,378	80.4
	大連		242	51,760	37,925	73.3	121	25,880	18,699	72.3	121	25,880	19,226	74.3
175		立榮	130	32,954	23,981	72.8	65	16,477	11,782	71.5	65	16,477	12,199	74.0
176		南方	60	10,070	7,491	74.4	30	5,035	3,712	73.7	30	5,035	3,779	75.1
177		海南	52	8,736	6,453	73.9	26	4,368	3,205	73.4	26	4,368	3,248	74.4
	青島		472	116,360	75,692	65.0	236	58,180	37,259	64.0	236	58,180	38,433	66.1
178		中華	104	35,038	24,121	68.8	52	17,519	11,947	68.2	52	17,519	12,174	69.5
179		立榮	154	46,018	26,215	57.0	77	23,009	12,728	55.3	77	23,009	13,487	58.6
180		山東	160	26,880	19,844	73.8	80	13,440	9,931	73.9	80	13,440	9,913	73.8
181		東方	54	8,424	5,512	65.4	27	4,212	2,653	63.0	27	4,212	2,859	67.9
	瀋陽		261	62,944	52,046	82.7	131	31,610	25,712	81.3	130	31,334	26,334	84.0
182		華信	107	34,696	27,595	79.5	54	17,486	13,619	77.9	53	17,210	13,976	81.2
183		南方	104	20,748	18,176	87.6	52	10,374	9,013	86.9	52	10,374	9,163	88.3
184		深圳	50	7,500	6,275	83.7	25	3,750	3,080	82.1	25	3,750	3,195	85.2
	成都		468	103,058	82,862	80.4	233	51,277	40,367	78.7	235	51,781	42,495	82.1
185		中華	104	30,838	23,355	75.7	52	15,419	11,195	72.6	52	15,419	12,160	78.9
186		長榮	54	14,088	11,066	78.5	26	6,792	5,212	76.7	28	7,296	5,854	80.2
187		國航	156	27,948	23,619	84.5	78	13,974	11,560	82.7	78	13,974	12,059	86.3
188		四川	154	30,184	24,822	82.2	77	15,092	12,400	82.2	77	15,092	12,422	82.3
	廈門		1,564	310,638	209,413	67.4	782	155,321	103,692	66.8	782	155,317	105,721	68.1
189		立榮	192	29,184	22,566	77.3	96	14,592	11,153	76.4	96	14,592	11,413	78.2
190		復興	202	34,920	23,111	66.2	101	17,462	11,159	63.9	101	17,458	11,952	68.5
191		華信	502	132,984	83,081	62.5	251	66,492	40,905	61.5	251	66,492	42,176	63.4
192		廈門	668	113,550	80,655	71.0	334	56,775	40,475	71.3	334	56,775	40,180	70.8
	重慶		432	77,876	57,305	73.6	216	38,938	28,333	72.8	216	38,938	28,972	74.4
193		立榮	98	17,782	12,404	69.8	49	8,891	5,954	67.0	49	8,891	6,450	72.5
194		復興	72	13,968	10,934	78.3	36	6,984	5,312	76.1	36	6,984	5,622	80.5
195		國航	156	25,350	21,039	83.0	78	12,675	10,653	84.0	78	12,675	10,386	81.9
196		四川	106	20,776	12,928	62.2	53	10,388	6,414	61.7	53	10,388	6,514	62.7
	深圳		1,418	351,892	270,724	76.9	708	175,669	134,487	76.6	710	176,223	136,237	77.3
197		中華	365	134,105	107,294	80.0	182	66,851	52,746	78.9	183	67,254	54,548	81.1
198		立榮	328	96,975	65,258	67.3	163	48,333	32,867	68.0	165	48,642	32,391	66.6
199		南方	310	55,258	44,033	79.7	155	27,629	21,287	77.0	155	27,629	22,746	82.3
200		深圳	415	65,554	54,139	82.6	208	32,856	27,587	84.0	207	32,698	26,552	81.2
	北京		1,448	423,120	344,244	81.4	724	211,560	168,703	79.7	724	211,560	175,541	83.0
201		中華	362	139,552	109,795	78.7	181	69,776	53,806	77.1	181	69,776	55,989	80.2
202		長榮	362	115,752	99,852	86.3	181	57,876	49,160	84.9	181	57,876	50,692	87.6
203		國航	518	133,208	108,578	81.5	259	66,604	53,033	79.6	259	66,604	55,545	83.4
204		海南	206	34,608	26,019	75.2	103	17,304	12,704	73.4	103	17,304	13,315	76.9
	廣州		1,048	255,899	214,924	84.0	523	127,721	105,603	82.7	525	128,178	109,321	85.3
205		中華	265	104,263	88,929	85.3	132	51,975	44,738	86.1	133	52,288	44,191	84.5

表82 臺灣地區各機場國際及兩岸定期航線班機載客率—按航線及航空公司分(續完)

中華民國100年1月份起至中華民國100年6月份止

[illegible]

表83 臺灣地區臺灣桃園國際機場國際及兩岸定期航線班機載客率－按航線及航空公司分

中華民國100年1月份起至中華民國100年6月份止

序號	航線	航空公司	合計				入境				出境			
			飛行班次 (次)	座位總數 (位)	載客人數 (人)	載客率 (%)	飛行班次 (次)	座位總數 (位)	載客人數 (人)	載客率 (%)	飛行班次 (次)	座位總數 (位)	載客人數 (人)	載客率 (%)
	總計		63,721	16,708,859	12,396,907	74.2	31,846	8,350,578	6,119,109	73.3	31,875	8,358,281	6,277,798	75.1
	國際航線(含港澳)		50,633	13,506,686	9,940,385	73.6	25,300	6,749,498	4,906,177	72.7	25,333	6,757,188	5,034,208	74.5
	大阪		2,097	567,023	419,225	73.9	1,047	283,000	208,138	73.5	1,050	284,023	211,087	74.3
1		中華	427	154,411	110,778	71.7	212	76,694	57,948	75.6	215	77,717	52,830	68.0
2		長榮	362	93,704	70,654	75.4	181	46,852	35,068	74.8	181	46,852	35,586	76.0
3		國泰	362	135,986	98,746	72.6	181	67,993	46,239	68.0	181	67,993	52,507	77.2
4		捷星	362	65,160	51,571	79.1	181	32,580	25,660	78.8	181	32,580	25,911	79.5
5		日本航空	584	117,762	87,476	74.3	292	58,881	43,223	73.4	292	58,881	44,253	75.2
	仁川		2,569	740,058	541,967	73.2	1,284	369,939	259,841	70.2	1,285	370,119	282,126	76.2
6		大韓	504	133,367	105,367	79.0	251	66,535	50,778	76.3	253	66,832	54,589	81.7
7		中華	463	132,309	97,457	73.7	232	66,307	48,208	72.7	231	66,002	49,249	74.6
8		長榮	380	95,888	77,006	80.3	190	47,944	38,609	80.5	190	47,944	38,397	80.1
9		泰國	362	122,302	75,066	61.4	181	61,151	32,284	52.8	181	61,151	42,782	70.0
10		國泰	362	126,294	84,537	66.9	181	63,053	39,454	62.6	181	63,241	45,083	71.3
11		韓亞	498	129,898	102,534	78.9	249	64,949	50,508	77.8	249	64,949	52,026	80.1
	巴黎		145	45,820	38,739	84.5	73	23,068	18,197	78.9	72	22,752	20,542	90.3
12		長榮	145	45,820	38,739	84.5	73	23,068	18,197	78.9	72	22,752	20,542	90.3
	仙台		54	12,208	10,170	83.3	27	6,104	5,077	83.2	27	6,104	5,093	83.4
13		長榮	54	12,208	10,170	83.3	27	6,104	5,077	83.2	27	6,104	5,093	83.4
	布理司班		221	62,236	48,292	77.6	111	31,256	23,415	74.9	110	30,980	24,877	80.3
14		中華	137	41,068	31,912	77.7	69	20,672	15,682	75.9	68	20,396	16,230	79.6
15		長榮	84	21,168	16,380	77.4	42	10,584	7,733	73.1	42	10,584	8,647	81.7
	札幌		566	126,434	94,921	75.1	283	63,217	47,110	74.5	283	63,217	47,811	75.6
16		中華	260	57,402	43,849	76.4	130	28,701	21,888	76.3	130	28,701	21,961	76.5
17		長榮	306	69,032	51,072	74.0	153	34,516	25,222	73.1	153	34,516	25,850	74.9
	吉隆坡		1,326	393,555	322,048	81.8	663	196,792	155,629	79.1	663	196,763	166,419	84.6
18		中華	363	108,398	91,077	84.0	181	54,120	44,651	82.5	182	54,278	46,426	85.5
19		長榮	234	66,200	51,723	78.1	117	33,100	25,477	77.0	117	33,100	26,246	79.3
20		馬來西亞	336	70,616	54,659	77.4	169	35,590	24,383	68.5	167	35,026	30,276	86.4
21		全亞洲	393	148,341	124,589	84.0	196	73,982	61,118	82.6	197	74,359	63,471	85.4
	名古屋		1,270	304,735	224,789	73.8	635	152,305	106,171	69.7	635	152,430	118,618	77.8
22		中華	369	115,497	95,221	82.4	184	57,592	47,496	82.5	185	57,905	47,725	82.4
23		長榮	178	26,204	22,232	84.8	89	13,102	10,984	83.8	89	13,102	11,248	85.8
24		國泰	362	109,994	67,488	61.4	181	55,019	27,780	50.5	181	54,975	39,708	72.2
25		日本航空	361	53,040	39,848	75.1	181	26,592	19,911	74.9	180	26,448	19,937	75.4
	安克拉治		151	51,917	41,539	80.0	151	51,917	41,539	80.0	-	-	-	-
26		中華	51	20,317	16,948	83.4	51	20,317	16,948	83.4	-	-	-	-
27		長榮	100	31,600	24,591	77.8	100	31,600	24,591	77.8	-	-	-	-
	西雅圖		208	71,552	58,628	81.9	104	35,776	28,965	81.0	104	35,776	29,663	82.9
28		長榮	208	71,552	58,628	81.9	104	35,776	28,965	81.0	104	35,776	29,663	82.9
	亞庇		723	117,144	78,502	67.0	362	58,644	40,749	69.5	361	58,500	37,753	64.5
29		馬來西亞	361	51,984	35,862	69.0	181	26,064	19,810	76.0	180	25,920	16,052	61.9
30		馬亞洲	362	65,160	42,640	65.4	181	32,580	20,939	64.3	181	32,580	21,701	66.6
	帛琉		221	35,574	30,520	85.8	110	17,718	15,030	84.8	111	17,856	15,490	86.7
31		中華	181	28,874	25,713	89.1	90	14,358	12,669	88.2	91	14,516	13,044	89.9
32		復興	40	6,700	4,807	71.7	20	3,360	2,361	70.3	20	3,340	2,446	73.2
	東京成田		3,316	876,825	594,298	67.8	1,660	438,927	304,797	69.4	1,656	437,898	289,501	66.1

資料來源：桃園國際機場股份有限公司

附註：1. 入境、出境之載客人數均包括過境旅客。

2. 載客人數以進出臺灣桃園國際機場之末站及首站為基準。

表83 臺灣地區臺灣桃園國際機場國際及兩岸定期航線班機載客率－按航線及航空公司分(續1)

中華民國100年1月份起至中華民國100年6月份止

序號	航線	航空公司	合計				入境				出境			
			飛行班次 (次)	座位總數 (位)	載客人數 (人)	載客率 (%)	飛行班次 (次)	座位總數 (位)	載客人數 (人)	載客率 (%)	飛行班次 (次)	座位總數 (位)	載客人數 (人)	載客率 (%)
33		中華	903	289,511	204,483	70.6	454	145,558	109,519	75.2	449	143,953	94,964	66.0
34		長榮	410	100,346	66,030	65.8	205	50,173	33,179	66.1	205	50,173	32,851	65.5
35		國泰	361	111,424	59,418	53.3	180	55,289	28,289	51.2	181	56,135	31,129	55.5
36		聯合	350	104,552	82,816	79.2	176	52,487	43,640	83.1	174	52,065	39,176	75.2
37		日本航空	574	103,421	69,060	66.8	287	51,664	34,597	67.0	287	51,757	34,463	66.6
38		全日空	359	63,254	38,909	61.5	179	31,578	19,927	63.1	180	31,676	18,982	59.9
39		達美	359	104,317	73,582	70.5	179	52,178	35,646	68.3	180	52,139	37,936	72.8
	河內		1,156	223,536	160,566	71.8	578	111,769	80,470	72.0	578	111,767	80,096	71.7
40		中華	368	83,714	58,963	70.4	184	41,857	30,293	72.4	184	41,857	28,670	68.5
41		長榮	220	33,470	24,773	74.0	110	16,735	12,314	73.6	110	16,735	12,459	74.4
42		越南	568	106,352	76,830	72.2	284	53,177	37,863	71.2	284	53,175	38,967	73.3
	法蘭克福		258	71,934	57,990	80.6	129	35,967	26,469	73.6	129	35,967	31,521	87.6
43		中華	258	71,934	57,990	80.6	129	35,967	26,469	73.6	129	35,967	31,521	87.6
	泗水		105	26,178	18,406	70.3	51	12,852	8,147	63.4	54	13,326	10,259	77.0
44		中華	3	474	471	99.4	-	-	-	-	3	474	471	99.4
45		長榮	102	25,704	17,935	69.8	51	12,852	8,147	63.4	51	12,852	9,788	76.2
	金邊		512	78,358	64,824	82.7	256	39,179	32,568	83.1	256	39,179	32,256	82.3
46		中華	150	23,928	17,788	74.3	75	11,964	8,985	75.1	75	11,964	8,803	73.6
47		長榮	362	54,430	47,036	86.4	181	27,215	23,583	86.7	181	27,215	23,453	86.2
	洛杉磯		1,576	544,278	452,298	83.1	788	272,156	220,562	81.0	788	272,122	231,736	85.2
48		中華	636	252,520	211,229	83.6	318	126,260	103,927	82.3	318	126,260	107,302	85.0
49		長榮	787	248,612	210,533	84.7	394	124,464	105,270	84.6	393	124,148	105,263	84.8
50		馬來西亞	153	43,146	30,536	70.8	76	21,432	11,365	53.0	77	21,714	19,171	88.3
	胡志明市		1,591	434,269	332,018	76.5	794	216,837	170,323	78.5	797	217,432	161,695	74.4
51		中華	722	180,688	135,036	74.7	360	90,186	68,202	75.6	362	90,502	66,834	73.8
52		長榮	504	156,960	127,495	81.2	252	78,480	66,880	85.2	252	78,480	60,615	77.2
53		越南	365	96,621	69,487	71.9	182	48,171	35,241	73.2	183	48,450	34,246	70.7
	香港		13,181	4,035,938	2,865,631	71.0	6,579	2,015,193	1,410,615	70.0	6,602	2,020,745	1,455,016	72.0
54		中華	4,373	1,298,326	923,518	71.1	2,176	646,280	460,087	71.2	2,197	652,046	463,431	71.1
55		長榮	2,379	654,600	494,275	75.5	1,190	327,426	250,610	76.5	1,189	327,174	243,665	74.5
56		國泰	5,258	1,801,938	1,280,616	71.1	2,628	901,031	609,435	67.6	2,630	900,907	671,181	74.5
57		港龍	1,171	281,074	167,222	59.5	585	140,456	90,483	64.4	586	140,618	76,739	54.6
	桃園→高雄接駁線		796	126,643	78,300	61.8	402	64,205	43,063	67.1	394	62,438	35,237	56.4
58		中華	713	114,158	70,794	62.0	359	57,626	38,691	67.1	354	56,532	32,103	56.8
59		長榮	82	12,219	7,246	59.3	42	6,313	4,112	65.1	40	5,906	3,134	53.1
60		越南	1	266	260	97.7	1	266	260	97.7	-	-	-	-
	琉球		605	107,587	75,906	70.6	302	53,595	37,350	69.7	303	53,992	38,556	71.4
61		中華	605	107,587	75,906	70.6	302	53,595	37,350	69.7	303	53,992	38,556	71.4
	紐約		151	51,836	42,002	81.0	-	-	-	-	151	51,836	42,002	81.0
62		中華	50	19,920	15,483	77.7	-	-	-	-	50	19,920	15,483	77.7
63		長榮	101	31,916	26,519	83.1	-	-	-	-	101	31,916	26,519	83.1
	釜山		516	85,200	57,387	67.4	258	42,600	28,426	66.7	258	42,600	28,961	68.0
64		復興	206	34,812	18,543	53.3	103	17,406	9,040	51.9	103	17,406	9,503	54.6
65		釜山	310	50,388	38,844	77.1	155	25,194	19,386	76.9	155	25,194	19,458	77.2
	馬尼拉		1,821	381,582	296,037	77.6	914	191,391	155,048	81.0	907	190,191	140,989	74.1
66		中華	722	159,790	123,226	77.1	361	79,895	66,131	82.8	361	79,895	57,095	71.5
67		長榮	358	97,608	78,833	80.8	179	48,804	41,641	85.3	179	48,804	37,192	76.2

表83 臺灣地區臺灣桃園國際機場國際及兩岸定期航線班機載客率－按航線及航空公司分(續2)

中華民國100年1月份起至中華民國100年6月份止

序號	航線	航空公司	合計				入境				出境			
			飛行班次 (次)	座位總數 (位)	載客人數 (人)	載客率 (%)	飛行班次 (次)	座位總數 (位)	載客人數 (人)	載客率 (%)	飛行班次 (次)	座位總數 (位)	載客人數 (人)	載客率 (%)
68		宿霧太平洋	362	64,660	54,371	84.1	181	32,330	27,009	83.5	181	32,330	27,362	84.6
69		菲律賓	379	59,524	39,607	66.5	193	30,362	20,267	66.8	186	29,162	19,340	66.3
	曼谷		2,968	924,972	687,624	74.3	1,484	462,397	328,247	71.0	1,484	462,575	359,377	77.7
70		中華	1,068	339,816	282,585	83.2	534	169,908	147,827	87.0	534	169,908	134,758	79.3
71		長榮	721	216,300	111,820	51.7	360	107,992	39,723	36.8	361	108,308	72,097	66.6
72		泰國	724	235,746	174,383	74.0	362	117,867	80,707	68.5	362	117,879	93,676	79.5
73		荷蘭	360	117,000	105,234	89.9	180	58,500	53,160	90.9	180	58,500	52,074	89.0
74		泰亞洲	95	16,110	13,602	84.4	48	8,130	6,830	84.0	47	7,980	6,772	84.9
	清邁		124	19,856	17,184	86.5	62	9,928	8,683	87.5	62	9,928	8,501	85.6
75		中華	124	19,856	17,184	86.5	62	9,928	8,683	87.5	62	9,928	8,501	85.6
	雪梨		210	65,730	47,372	72.1	106	33,178	23,258	70.1	104	32,552	24,114	74.1
76		中華	210	65,730	47,372	72.1	106	33,178	23,258	70.1	104	32,552	24,114	74.1
	普吉島		108	17,616	12,674	71.9	53	8,644	6,185	71.6	55	8,972	6,489	72.3
77		中華	95	15,250	11,058	72.5	47	7,552	5,464	72.4	48	7,698	5,594	72.7
78		復興	13	2,366	1,616	68.3	6	1,092	721	66.0	7	1,274	895	70.3
	雅加達		660	184,538	140,516	76.1	329	91,956	73,924	80.4	331	92,582	66,592	71.9
79		中華	366	104,290	82,371	79.0	182	51,832	40,773	78.7	184	52,458	41,598	79.3
80		長榮	294	80,248	58,145	72.5	147	40,124	33,151	82.6	147	40,124	24,994	62.3
	新加坡		2,435	632,745	484,765	76.6	1,214	315,455	240,700	76.3	1,221	317,290	244,065	76.9
81		中華	526	158,033	112,416	71.1	262	78,626	58,198	74.0	264	79,407	54,218	68.3
82		長榮	371	116,484	86,259	74.1	184	57,864	42,176	72.9	187	58,620	44,083	75.2
83		捷星	362	65,160	52,460	80.5	181	32,580	25,103	77.1	181	32,580	27,357	84.0
84		復興	1	162	141	87.0	-	-	-	-	1	162	141	87.0
85		新加坡	835	237,826	184,359	77.5	417	118,845	90,346	76.0	418	118,981	94,013	79.0
86		欣丰虎	340	55,080	49,130	89.2	170	27,540	24,877	90.3	170	27,540	24,253	88.1
	溫哥華		475	157,331	120,352	76.5	238	78,864	54,257	68.8	237	78,467	66,095	84.2
87		中華	315	98,035	76,475	78.0	158	49,216	34,298	69.7	157	48,819	42,177	86.4
88		長榮	160	59,296	43,877	74.0	80	29,648	19,959	67.3	80	29,648	23,918	80.7
	福岡		962	282,476	179,887	63.7	481	141,236	82,130	58.2	481	141,240	97,757	69.2
89		中華	371	115,193	88,324	76.7	185	57,440	44,093	76.8	186	57,753	44,231	76.6
90		長榮	230	54,090	35,880	66.3	115	27,045	17,965	66.4	115	27,045	17,915	66.2
91		國泰	361	113,193	55,683	49.2	181	56,751	20,072	35.4	180	56,442	35,611	63.1
	廣島		319	51,316	37,352	72.8	159	25,523	18,333	71.8	160	25,793	19,019	73.7
92		中華	319	51,316	37,352	72.8	159	25,523	18,333	71.8	160	25,793	19,019	73.7
	德里		156	48,828	31,867	65.3	78	24,414	21,552	88.3	78	24,414	10,315	42.3
93		中華	156	48,828	31,867	65.3	78	24,414	21,552	88.3	78	24,414	10,315	42.3
	澳門		4,014	739,812	529,850	71.6	2,001	368,969	261,386	70.8	2,013	370,843	268,464	72.4
94		長榮	1,379	328,480	245,525	74.7	688	163,921	119,677	73.0	691	164,559	125,848	76.5
95		復興	1,311	230,562	165,019	71.6	655	115,190	83,026	72.1	656	115,372	81,993	71.1
96		澳門	1,324	180,770	119,306	66.0	658	89,858	58,683	65.3	666	90,912	60,623	66.7
	濟州島		144	26,088	18,140	69.5	72	13,044	8,952	68.6	72	13,044	9,188	70.4
97		復興	144	26,088	18,140	69.5	72	13,044	8,952	68.6	72	13,044	9,188	70.4
	檳城		212	34,440	24,485	71.1	106	17,220	12,050	70.0	106	17,220	12,435	72.2
98		中華	212	34,440	24,485	71.1	106	17,220	12,050	70.0	106	17,220	12,435	72.2
	舊金山		849	299,923	247,516	82.5	425	150,167	123,619	82.3	424	149,756	123,897	82.7
99		中華	337	134,195	114,063	85.0	169	67,303	57,141	84.9	168	66,892	56,922	85.1
100		長榮	512	165,728	133,453	80.5	256	82,864	66,478	80.2	256	82,864	66,975	80.8

表83 臺灣地區臺灣桃園國際機場國際及兩岸定期航線班機載客率－按航線及航空公司分(續3)

中華民國100年1月份起至中華民國100年6月份止

序號	航線	航空公司	合計				入境				出境			
			飛行班次 (次)	座位總數 (位)	載客人數 (人)	載客率 (%)	飛行班次 (次)	座位總數 (位)	載客人數 (人)	載客率 (%)	飛行班次 (次)	座位總數 (位)	載客人數 (人)	載客率 (%)
	關島		153	42,233	37,531	88.9	75	20,723	18,332	88.5	78	21,510	19,199	89.3
101		中華	146	40,277	35,672	88.6	72	19,903	17,535	88.1	74	20,374	18,137	89.0
102		長榮	7	1,956	1,859	95.0	3	820	797	97.2	4	1,136	1,062	93.5
	峇里島		809	209,538	174,598	83.3	405	104,851	87,552	83.5	404	104,687	87,046	83.1
103		中華	579	151,578	128,867	85.0	290	75,871	64,930	85.6	289	75,707	63,937	84.5
104		長榮	230	57,960	45,731	78.9	115	28,980	22,622	78.1	115	28,980	23,109	79.7
	小松		103	15,125	11,972	79.2	51	7,485	5,970	79.8	52	7,640	6,002	78.6
105		長榮	103	15,125	11,972	79.2	51	7,485	5,970	79.8	52	7,640	6,002	78.6
	宮崎		92	14,596	8,480	58.1	46	7,298	4,111	56.3	46	7,298	4,369	59.9
106		中華	92	14,596	8,480	58.1	46	7,298	4,111	56.3	46	7,298	4,369	59.9
	維也納		146	40,296	34,068	84.5	73	20,148	16,684	82.8	73	20,148	17,384	86.3
107		中華	146	40,296	34,068	84.5	73	20,148	16,684	82.8	73	20,148	17,384	86.3
	長灘島		169	26,700	24,062	90.1	85	13,428	12,094	90.1	84	13,272	11,968	90.2
108		華信	168	26,544	23,909	90.1	84	13,272	11,941	90.0	84	13,272	11,968	90.2
109		菲律賓	1	156	153	98.1	1	156	153	98.1	-	-	-	-
	峴港		6	1,092	582	53.3	3	546	292	53.5	3	546	290	53.1
110		復興	6	1,092	582	53.3	3	546	292	53.5	3	546	290	53.1
	克拉克		119	19,635	4,699	23.9	61	10,065	2,599	25.8	58	9,570	2,100	21.9
111		精神航空	119	19,635	4,699	23.9	61	10,065	2,599	25.8	58	9,570	2,100	21.9
	倫敦		109	30,084	22,115	73.5	54	14,904	10,460	70.2	55	15,180	11,655	76.8
112		中華	109	30,084	22,115	73.5	54	14,904	10,460	70.2	55	15,180	11,655	76.8
	多倫多		156	49,296	37,691	76.5	78	24,648	17,108	69.4	78	24,648	20,583	83.5
113		長榮	156	49,296	37,691	76.5	78	24,648	17,108	69.4	78	24,648	20,583	83.5
兩岸航線			13,088	3,202,173	2,456,522	76.7	6,546	1,601,080	1,212,932	75.8	6,542	1,601,093	1,243,590	77.7
	浦東		2,066	644,792	499,921	77.5	1,034	322,524	248,547	77.1	1,032	322,268	251,374	78.0
114		中華	471	182,859	137,212	75.0	235	91,213	68,372	75.0	236	91,646	68,840	75.1
115		長榮	478	175,840	146,585	83.4	239	87,908	72,112	82.0	239	87,932	74,473	84.7
116		國航	313	79,445	61,874	77.9	157	39,850	32,341	81.2	156	39,595	29,533	74.6
117		南方	258	47,458	37,429	78.9	129	23,729	18,743	79.0	129	23,729	18,686	78.7
118		東方	546	159,190	116,821	73.4	274	79,824	56,979	71.4	272	79,366	59,842	75.4
	貴陽		102	17,136	13,407	78.2	51	8,568	6,579	76.8	51	8,568	6,828	79.7
119		南方	102	17,136	13,407	78.2	51	8,568	6,579	76.8	51	8,568	6,828	79.7
	寧波		540	119,895	83,571	69.7	269	59,716	41,215	69.0	271	60,179	42,356	70.4
120		立榮	104	25,538	18,325	71.8	52	12,769	9,306	72.9	52	12,769	9,019	70.6
121		華信	203	58,009	40,441	69.7	101	28,851	20,142	69.8	102	29,158	20,299	69.6
122		東方	233	36,348	24,805	68.2	116	18,096	11,767	65.0	117	18,252	13,038	71.4
	南京		735	171,196	127,527	74.5	371	86,170	63,074	73.2	364	85,026	64,453	75.8
123		立榮	154	44,078	32,162	73.0	77	22,039	16,049	72.8	77	22,039	16,113	73.1
124		華信	158	53,828	42,220	78.4	79	26,917	20,493	76.1	79	26,911	21,727	80.7
125		上海	86	14,448	7,954	55.1	44	7,392	3,990	54.0	42	7,056	3,964	56.2
126		東方	337	58,842	45,191	76.8	171	29,822	22,542	75.6	166	29,020	22,649	78.0
	長沙		419	87,346	67,535	77.3	209	43,582	33,296	76.4	210	43,764	34,239	78.2
127		復興	107	19,434	14,912	76.7	53	9,626	7,393	76.8	54	9,808	7,519	76.7
128		華信	104	33,240	25,726	77.4	52	16,620	12,686	76.3	52	16,620	13,040	78.5
129		南方	102	16,758	14,287	85.3	51	8,379	6,895	82.3	51	8,379	7,392	88.2
130		廈門	106	17,914	12,610	70.4	53	8,957	6,322	70.6	53	8,957	6,288	70.2
	海口		104	17,472	13,454	77.0	52	8,736	6,883	78.8	52	8,736	6,571	75.2

表83 臺灣地區臺灣桃園國際機場國際及兩岸定期航線班機載客率－按航線及航空公司分(續4)

中華民國100年1月份起至中華民國100年6月份止

序號	航線	航空公司	合計				入境				出境			
			飛行班次 (次)	座位總數 (位)	載客人數 (人)	載客率 (%)	飛行班次 (次)	座位總數 (位)	載客人數 (人)	載客率 (%)	飛行班次 (次)	座位總數 (位)	載客人數 (人)	載客率 (%)
131	桂林	海南	104	17,472	13,454	77.0	52	8,736	6,883	78.8	52	8,736	6,571	75.2
			102	17,136	14,008	81.7	51	8,568	6,817	79.6	51	8,568	7,191	83.9
132	鄭州	南方	102	17,136	14,008	81.7	51	8,568	6,817	79.6	51	8,568	7,191	83.9
			310	74,310	54,699	73.6	155	37,155	26,734	72.0	155	37,155	27,965	75.3
133		長榮	96	22,708	16,547	72.9	48	11,354	8,203	72.2	48	11,354	8,344	73.5
134			108	33,794	24,414	72.2	54	16,897	11,866	70.2	54	16,897	12,548	74.3
135	杭州	南方	106	17,808	13,738	77.1	53	8,904	6,665	74.9	53	8,904	7,073	79.4
			794	181,804	133,406	73.4	397	90,902	65,998	72.6	397	90,902	67,408	74.2
136		長榮	362	113,678	84,401	74.2	181	56,839	42,408	74.6	181	56,839	41,993	73.9
137			374	58,324	42,384	72.7	187	29,162	20,349	69.8	187	29,162	22,035	75.6
138	福州	廈門	58	9,802	6,621	67.5	29	4,901	3,241	66.1	29	4,901	3,380	69.0
			462	73,360	54,145	73.8	231	36,680	25,468	69.4	231	36,680	28,677	78.2
139		立榮	100	14,366	10,467	72.9	50	7,183	5,211	72.5	50	7,183	5,256	73.2
140			362	58,994	43,678	74.0	181	29,497	20,257	68.7	181	29,497	23,421	79.4
	武漢		273	57,672	43,011	74.6	137	28,920	21,577	74.6	136	28,752	21,434	74.5
141			90	27,546	20,048	72.8	45	13,773	10,237	74.3	45	13,773	9,811	71.2
142		立榮	8	1,114	943	84.6	4	557	503	90.3	4	557	440	79.0
143			66	10,980	7,975	72.6	33	5,490	3,946	71.9	33	5,490	4,029	73.4
144	西安	東方	109	18,032	14,045	77.9	55	9,100	6,891	75.7	54	8,932	7,154	80.1
			204	49,952	38,702	77.5	102	24,976	19,308	77.3	102	24,976	19,394	77.7
145		中華	102	31,474	23,812	75.7	51	15,737	11,829	75.2	51	15,737	11,983	76.1
146			50	8,400	6,573	78.3	25	4,200	3,334	79.4	25	4,200	3,239	77.1
147	昆明	東方	52	10,078	8,317	82.5	26	5,039	4,145	82.3	26	5,039	4,172	82.8
			211	41,366	34,949	84.5	105	20,608	17,402	84.4	106	20,758	17,547	84.5
148		四川	101	15,540	14,143	91.0	50	7,695	6,974	90.6	51	7,845	7,169	91.4
149			110	25,826	20,806	80.6	55	12,913	10,428	80.8	55	12,913	10,378	80.4
	大連		242	51,760	37,925	73.3	121	25,880	18,699	72.3	121	25,880	19,226	74.3
150			130	32,954	23,981	72.8	65	16,477	11,782	71.5	65	16,477	12,199	74.0
151		立榮	60	10,070	7,491	74.4	30	5,035	3,712	73.7	30	5,035	3,779	75.1
152			52	8,736	6,453	73.9	26	4,368	3,205	73.4	26	4,368	3,248	74.4
	青島		420	108,278	69,909	64.6	210	54,139	34,494	63.7	210	54,139	35,415	65.4
153			104	35,038	24,121	68.8	52	17,519	11,947	68.2	52	17,519	12,174	69.5
154		立榮	102	37,936	20,432	53.9	51	18,968	9,963	52.5	51	18,968	10,469	55.2
155			160	26,880	19,844	73.8	80	13,440	9,931	73.9	80	13,440	9,913	73.8
156	瀋陽	東方	54	8,424	5,512	65.4	27	4,212	2,653	63.0	27	4,212	2,859	67.9
			261	62,944	52,046	82.7	131	31,610	25,712	81.3	130	31,334	26,334	84.0
157		華信	107	34,696	27,595	79.5	54	17,486	13,619	77.9	53	17,210	13,976	81.2
158			104	20,748	18,176	87.6	52	10,374	9,013	86.9	52	10,374	9,163	88.3
159	成都	深圳	50	7,500	6,275	83.7	25	3,750	3,080	82.1	25	3,750	3,195	85.2
			314	72,874	58,040	79.6	156	36,185	27,967	77.3	158	36,689	30,073	82.0
160		中華	104	30,838	23,355	75.7	52	15,419	11,195	72.6	52	15,419	12,160	78.9
161			54	14,088	11,066	78.5	26	6,792	5,212	76.7	28	7,296	5,854	80.2
162	廈門	國航	156	27,948	23,619	84.5	78	13,974	11,560	82.7	78	13,974	12,059	86.3
			724	173,476	113,434	65.4	362	86,738	55,932	64.5	362	86,738	57,502	66.3
163		華信	362	112,502	69,720	62.0	181	56,251	34,765	61.8	181	56,251	34,955	62.1
164			362	60,974	43,714	71.7	181	30,487	21,167	69.4	181	30,487	22,547	74.0
	重慶		254	43,132	33,443	77.5	127	21,566	16,607	77.0	127	21,566	16,836	78.1

表83 臺灣地區臺灣桃園國際機場國際及兩岸定期航線班機載客率—按航線及航空公司分(續完)

中華民國100年1月份起至中華民國100年6月份止

序號	航線	航空公司	合計				入境				出境				
			飛行班次 (次)	座位總數 (位)	載客人數 (人)	載客率 (%)	飛行班次 (次)	座位總數 (位)	載客人數 (人)	載客率 (%)	飛行班次 (次)	座位總數 (位)	載客人數 (人)	載客率 (%)	
165	深圳	立榮	98	17,782	12,404	69.8	49	8,891	5,954	67.0	49	8,891	6,450	72.5	
166		國航	156	25,350	21,039	83.0	78	12,675	10,653	84.0	78	12,675	10,386	81.9	
				1,242	308,487	236,427	76.6	621	154,121	117,325	76.1	621	154,366	119,102	77.2
167		中華	261	101,863	82,368	80.9	130	50,730	40,130	79.1	131	51,133	42,238	82.6	
168		立榮	256	85,812	55,887	65.1	128	42,906	28,321	66.0	128	42,906	27,566	64.2	
169		南方	310	55,258	44,033	79.7	155	27,629	21,287	77.0	155	27,629	22,746	82.3	
170	北京	深圳	415	65,554	54,139	82.6	208	32,856	27,587	84.0	207	32,698	26,552	81.2	
				1,448	423,120	344,244	81.4	724	211,560	168,703	79.7	724	211,560	175,541	83.0
171		中華	362	139,552	109,795	78.7	181	69,776	53,806	77.1	181	69,776	55,989	80.2	
172		長榮	362	115,752	99,852	86.3	181	57,876	49,160	84.9	181	57,876	50,692	87.6	
173		國航	518	133,208	108,578	81.5	259	66,604	53,033	79.6	259	66,604	55,545	83.4	
174		海南	206	34,608	26,019	75.2	103	17,304	12,704	73.4	103	17,304	13,315	76.9	
	廣州		945	239,923	202,454	84.4	472	119,805	99,913	83.4	473	120,118	102,541	85.4	
175		中華	265	104,263	88,929	85.3	132	51,975	44,738	86.1	133	52,288	44,191	84.5	
176		長榮	154	40,220	33,125	82.4	77	20,110	15,853	78.8	77	20,110	17,272	85.9	
177		南方	374	69,904	60,155	86.1	187	34,952	29,123	83.3	187	34,952	31,032	88.8	
178	合肥	海南	152	25,536	20,245	79.3	76	12,768	10,199	79.9	76	12,768	10,046	78.7	
				60	9,360	7,298	78.0	30	4,680	3,808	81.4	30	4,680	3,490	74.6
179		東方	60	9,360	7,298	78.0	30	4,680	3,808	81.4	30	4,680	3,490	74.6	
	天津		152	36,680	29,482	80.4	76	18,340	14,485	79.0	76	18,340	14,997	81.8	
180		長榮	104	29,024	23,535	81.1	52	14,512	11,400	78.6	52	14,512	12,135	83.6	
181		國航	48	7,656	5,947	77.7	24	3,828	3,085	80.6	24	3,828	2,862	74.8	
		濟南	170	31,848	28,845	90.6	85	15,924	14,279	89.7	85	15,924	14,566	91.5	
182		長榮	54	12,360	11,900	96.3	27	6,180	5,933	96.0	27	6,180	5,967	96.6	
183		山東	116	19,488	16,945	87.0	58	9,744	8,346	85.7	58	9,744	8,599	88.2	
		哈爾濱		52	7,800	6,552	84.0	26	3,900	3,237	83.0	26	3,900	3,315	85.0
184	南昌	南方	52	7,800	6,552	84.0	26	3,900	3,237	83.0	26	3,900	3,315	85.0	
				104	16,020	12,148	75.8	52	8,010	5,961	74.4	52	8,010	6,187	77.2
185		東方	104	16,020	12,148	75.8	52	8,010	5,961	74.4	52	8,010	6,187	77.2	
	太原		56	9,248	6,839	74.0	28	4,624	3,441	74.4	28	4,624	3,398	73.5	
186	煙臺	東方	56	9,248	6,839	74.0	28	4,624	3,441	74.4	28	4,624	3,398	73.5	
				102	17,136	11,578	67.6	51	8,568	5,903	68.9	51	8,568	5,675	66.2
187		山東	102	17,136	11,578	67.6	51	8,568	5,903	68.9	51	8,568	5,675	66.2	
	南寧		56	9,408	7,534	80.1	28	4,704	3,627	77.1	28	4,704	3,907	83.1	
188	長春	南方	56	9,408	7,534	80.1	28	4,704	3,627	77.1	28	4,704	3,907	83.1	
				52	8,986	7,166	79.7	26	4,493	3,572	79.5	26	4,493	3,594	80.0
189		南方	52	8,986	7,166	79.7	26	4,493	3,572	79.5	26	4,493	3,594	80.0	
	石家莊		56	8,848	5,753	65.0	28	4,424	2,932	66.3	28	4,424	2,821	63.8	
190	徐州	東方	56	8,848	5,753	65.0	28	4,424	2,932	66.3	28	4,424	2,821	63.8	
				56	9,408	7,070	75.1	28	4,704	3,437	73.1	28	4,704	3,633	77.2
191		上海	56	9,408	7,070	75.1	28	4,704	3,437	73.1	28	4,704	3,633	77.2	

表84 臺灣地區高雄國際機場國際及兩岸定期航線班機載客率—按航線及航空公司分

中華民國100年1月份起至中華民國100年6月份止

序號	航線	航空公司	合計				入境				出境			
			飛行班次 (次)	座位總數 (位)	載客人數 (人)	載客率 (%)	飛行班次 (次)	座位總數 (位)	載客人數 (人)	載客率 (%)	飛行班次 (次)	座位總數 (位)	載客人數 (人)	載客率 (%)
	總計		9,751	1,966,878	1,352,573	68.8	4,877	983,820	670,431	68.1	4,874	983,058	682,142	69.4
	國際航線(含港澳)		8,386	1,670,041	1,141,907	68.4	4,195	835,396	566,891	67.9	4,191	834,645	575,016	68.9
	仁川		297	30,888	22,074	71.5	148	15,392	11,134	72.3	149	15,496	10,940	70.6
1	吉隆坡	華信	297	30,888	22,074	71.5	148	15,392	11,134	72.3	149	15,496	10,940	70.6
2	馬來西亞		259	37,296	26,197	70.2	129	18,576	12,631	68.0	130	18,720	13,566	72.5
	名古屋		259	37,296	26,197	70.2	129	18,576	12,631	68.0	130	18,720	13,566	72.5
3	東京成田	中華	81	12,798	9,212	72.0	41	6,478	4,865	75.1	40	6,320	4,347	68.8
			81	12,798	9,212	72.0	41	6,478	4,865	75.1	40	6,320	4,347	68.8
4		中華	416	96,978	64,189	66.2	208	48,489	31,415	64.8	208	48,489	32,774	67.6
5	日本航空		136	31,718	22,009	69.4	68	15,859	10,399	65.6	68	15,859	11,610	73.2
	河內		280	65,260	42,180	64.6	140	32,630	21,016	64.4	140	32,630	21,164	64.9
6		立榮	167	26,305	21,139	80.4	84	13,230	10,830	81.9	83	13,075	10,309	78.8
7		越南	155	24,097	19,966	82.9	78	12,126	10,243	84.5	77	11,971	9,723	81.2
	胡志明市		12	2,208	1,173	53.1	6	1,104	587	53.2	6	1,104	586	53.1
8		立榮	469	83,323	62,730	75.3	234	41,584	31,845	76.6	235	41,739	30,885	74.0
9		越南	105	16,405	12,198	74.4	52	8,125	6,033	74.3	53	8,280	6,165	74.5
	香港		364	66,918	50,532	75.5	182	33,459	25,812	77.1	182	33,459	24,720	73.9
10		中華	3,666	925,395	618,137	66.8	1,834	462,876	308,610	66.7	1,832	462,519	309,527	66.9
11		港龍	1,171	266,548	177,664	66.7	633	137,059	94,305	68.8	538	129,489	83,359	64.4
12		華信	1,925	519,187	357,061	68.8	964	260,006	176,389	67.8	961	259,181	180,672	69.7
	馬尼拉		570	139,660	83,412	59.7	237	65,811	37,916	57.6	333	73,849	45,496	61.6
13		中華	225	23,454	17,127	73.0	113	11,806	9,090	77.0	112	11,648	8,037	69.0
	高雄→桃園接駁線		225	23,454	17,127	73.0	113	11,806	9,090	77.0	112	11,648	8,037	69.0
14		中華	790	124,577	76,876	61.7	395	62,290	35,363	56.8	395	62,287	41,513	66.6
15		長榮	709	112,022	69,695	62.2	355	56,090	32,198	57.4	354	55,932	37,497	67.0
	曼谷		81	12,555	7,181	57.2	40	6,200	3,165	51.0	41	6,355	4,016	63.2
16		中華	314	49,612	44,456	89.6	158	24,964	22,638	90.7	156	24,648	21,818	88.5
	新加坡		314	49,612	44,456	89.6	158	24,964	22,638	90.7	156	24,648	21,818	88.5
17		中華	102	16,116	12,359	76.7	51	8,058	5,962	74.0	51	8,058	6,397	79.4
	澳門		102	16,116	12,359	76.7	51	8,058	5,962	74.0	51	8,058	6,397	79.4
18		長榮	1,600	243,299	167,411	68.8	800	121,653	82,508	67.8	800	121,646	84,903	69.8
19		復興	556	86,227	61,048	70.8	278	43,137	30,405	70.5	278	43,090	30,643	71.1
20		澳門	669	108,634	73,037	67.2	334	54,236	36,026	66.4	335	54,398	37,011	68.0
	兩岸航線		375	48,438	33,326	68.8	188	24,280	16,077	66.2	187	24,158	17,249	71.4
	浦東		1,365	296,837	210,666	71.0	682	148,424	103,540	69.8	683	148,413	107,126	72.2
21		中華	210	77,172	56,767	73.6	105	38,586	28,578	74.1	105	38,586	28,189	73.1
22		長榮	106	32,868	24,759	75.3	53	16,434	12,424	75.6	53	16,434	12,335	75.1
	寧波		104	44,304	32,008	72.2	52	22,152	16,154	72.9	52	22,152	15,854	71.6
23		長榮	50	7,750	5,414	69.9	25	3,875	2,715	70.1	25	3,875	2,699	69.7
	杭州		50	7,750	5,414	69.9	25	3,875	2,715	70.1	25	3,875	2,699	69.7
24		立榮	254	62,983	44,580	70.8	127	31,569	22,850	72.4	127	31,414	21,730	69.2
25		華信	96	14,924	9,906	66.4	48	7,462	4,881	65.4	48	7,462	5,025	67.3
	福州		158	48,059	34,674	72.1	79	24,107	17,969	74.5	79	23,952	16,705	69.7
26		立榮	298	47,282	32,571	68.9	149	23,641	15,417	65.2	149	23,641	17,154	72.6
27		復興	94	14,642	9,893	67.6	47	7,321	4,862	66.4	47	7,321	5,031	68.7
28		廈門	102	16,524	10,581	64.0	51	8,262	4,685	56.7	51	8,262	5,896	71.4
			102	16,116	12,097	75.1	51	8,058	5,870	72.8	51	8,058	6,227	77.3

資料來源：本局高雄國際航空站

附註：1. 入境、出境之載客人數均包括過境旅客。

2. 載客人數以進出高雄國際機場之末站及首站為基準。

表84 臺灣地區高雄國際機場國際及兩岸定期航線班機載客率—按航線及航空公司分(續)

中華民國100年1月份起至中華民國100年6月份止

[illegible]

表85 臺灣地區臺北松山機場國際及兩岸定期航線班機載客率—按航線及航空公司分

中華民國100年1月份起至中華民國100年6月份止

序號	航線	航空公司	合計				入境				出境			
			飛行班次 (次)	座位總數 (位)	載客人數 (人)	載客率 (%)	飛行班次 (次)	座位總數 (位)	載客人數 (人)	載客率 (%)	飛行班次 (次)	座位總數 (位)	載客人數 (人)	載客率 (%)
	總計		6,265	1,421,231	1,089,894	76.7	3,133	710,738	539,736	75.9	3,132	710,493	550,158	77.4
國際航線(含港澳)			2,720	690,996	530,802	76.8	1,362	345,937	262,140	75.8	1,358	345,059	268,662	77.9
	東京羽田		2,720	690,996	530,802	76.8	1,362	345,937	262,140	75.8	1,358	345,059	268,662	77.9
1		中華	716	224,108	171,620	76.6	359	112,367	83,771	74.6	357	111,741	87,849	78.6
2		長榮	557	140,364	112,294	80.0	279	70,308	55,858	79.4	278	70,056	56,436	80.6
3		日本航空	723	171,588	128,031	74.6	362	85,794	63,382	73.9	361	85,794	64,649	75.4
4		全日空	724	154,936	118,857	76.7	362	77,468	59,129	76.3	362	77,468	59,728	77.1
兩岸航線			3,545	730,235	559,092	76.6	1,771	364,801	277,596	76.1	1,774	365,434	281,496	77.0
	浦東		512	101,476	66,003	65.0	256	50,738	32,094	63.3	256	50,738	33,909	66.8
5		復興	154	29,876	22,134	74.1	77	14,938	11,432	76.5	77	14,938	10,702	71.6
6		上海	358	71,600	43,869	61.3	179	35,800	20,662	57.7	179	35,800	23,207	64.8
	虹橋		1,444	332,698	269,888	81.1	722	166,349	133,645	80.3	722	166,349	136,243	81.9
7		中華	310	97,030	85,405	88.0	155	48,515	41,829	86.2	155	48,515	43,576	89.8
8		長榮	312	78,624	66,628	84.7	156	39,312	33,711	85.8	156	39,312	32,917	83.7
9		復興	104	20,176	16,373	81.2	52	10,088	7,990	79.2	52	10,088	8,383	83.1
10		國航	204	34,068	27,555	80.9	102	17,034	14,474	85.0	102	17,034	13,081	76.8
11		上海	154	30,800	20,914	67.9	77	15,400	9,413	61.1	77	15,400	11,501	74.7
12		東方	360	72,000	53,013	73.6	180	36,000	26,228	72.9	180	36,000	26,785	74.4
	杭州		206	39,964	29,562	74.0	103	19,982	14,447	72.3	103	19,982	15,115	75.6
13		復興	206	39,964	29,562	74.0	103	19,982	14,447	72.3	103	19,982	15,115	75.6
	福州		440	81,847	61,574	75.2	220	40,898	31,170	76.2	220	40,949	30,404	74.2
14		復興	236	45,127	35,380	78.4	118	22,538	17,589	78.0	118	22,589	17,791	78.8
15		廈門	204	36,720	26,194	71.3	102	18,360	13,581	74.0	102	18,360	12,613	68.7
	武漢		102	19,788	16,157	81.7	51	9,894	8,073	81.6	51	9,894	8,084	81.7
16		復興	102	19,788	16,157	81.7	51	9,894	8,073	81.6	51	9,894	8,084	81.7
	成都		154	30,184	24,822	82.2	77	15,092	12,400	82.2	77	15,092	12,422	82.3
17		四川	154	30,184	24,822	82.2	77	15,092	12,400	82.2	77	15,092	12,422	82.3
	廈門		354	59,464	45,332	76.2	177	29,732	23,536	79.2	177	29,732	21,796	73.3
18		立榮	152	23,104	18,357	79.5	76	11,552	9,089	78.7	76	11,552	9,268	80.2
19		廈門	202	36,360	26,975	74.2	101	18,180	14,447	79.5	101	18,180	12,528	68.9
	重慶		178	34,744	23,862	68.7	89	17,372	11,726	67.5	89	17,372	12,136	69.9
20		復興	72	13,968	10,934	78.3	36	6,984	5,312	76.1	36	6,984	5,622	80.5
21		四川	106	20,776	12,928	62.2	53	10,388	6,414	61.7	53	10,388	6,514	62.7
	合肥		52	10,088	7,546	74.8	26	5,044	3,664	72.6	26	5,044	3,882	77.0
22		復興	52	10,088	7,546	74.8	26	5,044	3,664	72.6	26	5,044	3,882	77.0
	天津		103	19,982	14,346	71.8	50	9,700	6,841	70.5	53	10,282	7,505	73.0
23		復興	103	19,982	14,346	71.8	50	9,700	6,841	70.5	53	10,282	7,505	73.0
			</											

資料來源：本局臺北國際航空站

附註：1. 自99年11月1日起以定期班機管理之包機，改列本國際及兩岸定期航線班機載客率統計表。

2. 99年11月1日以前以定期班機管理之包機, 相關航線載客率請參考當期月報表71及表72。

表86 臺灣地區臺中機場國際及兩岸定期航線班機載客率—按航線及航空公司分

中華民國100年1月份起至中華民國100年6月份止

資料來源：本局臺中航空站

附註：1. 自99年11月1日起以定期班機管理之包機，改列本國際及兩岸定期航線班機載客率統計表。

2. 99年11月1日以前以定期班機管理之包機, 相關航線載客率請參考當期月報表71及表72。

表87 臺灣地區各機場國際及兩岸定期航線班機載客率－按航空公司及航線分

中華民國100年1月份起至中華民國100年6月份止

序號	航 空 公 司	航 線	合 計				入 境				出 境			
			飛行班次 (次)	座位總數 (位)	載客人數 (人)	載客率 (%)	飛行班次 (次)	座位總數 (位)	載客人數 (人)	載客率 (%)	飛行班次 (次)	座位總數 (位)	載客人數 (人)	載客率 (%)
	總計		80,599	20,223,666	14,934,200	73.8	40,283	10,107,962	7,376,049	73.0	40,316	10,115,704	7,558,151	74.7
	大韓		504	133,367	105,367	79.0	251	66,535	50,778	76.3	253	66,832	54,589	81.7
1		仁川	504	133,367	105,367	79.0	251	66,535	50,778	76.3	253	66,832	54,589	81.7
	中華		22,658	6,274,588	4,731,468	75.4	11,366	3,138,106	2,382,885	75.9	11,292	3,136,482	2,348,583	74.9
2		大阪	427	154,411	110,778	71.7	212	76,694	57,948	75.6	215	77,717	52,830	68.0
3		仁川	463	132,309	97,457	73.7	232	66,307	48,208	72.7	231	66,002	49,249	74.6
4		布理司班	137	41,068	31,912	77.7	69	20,672	15,682	75.9	68	20,396	16,230	79.6
5		札幌	260	57,402	43,849	76.4	130	28,701	21,888	76.3	130	28,701	21,961	76.5
6		吉隆坡	363	108,398	91,077	84.0	181	54,120	44,651	82.5	182	54,278	46,426	85.5
7		名古屋	450	128,295	104,433	81.4	225	64,070	52,361	81.7	225	64,225	52,072	81.1
8		安克拉治	51	20,317	16,948	83.4	51	20,317	16,948	83.4	-	-	-	-
9		帛琉	181	28,874	25,713	89.1	90	14,358	12,669	88.2	91	14,516	13,044	89.9
10		東京羽田	716	224,108	171,620	76.6	359	112,367	83,771	74.6	357	111,741	87,849	78.6
11		東京成田	1,039	321,229	226,492	70.5	522	161,417	119,918	74.3	517	159,812	106,574	66.7
12		河內	368	83,714	58,963	70.4	184	41,857	30,293	72.4	184	41,857	28,670	68.5
13		法蘭克福	258	71,934	57,990	80.6	129	35,967	26,469	73.6	129	35,967	31,521	87.6
14		泗水	3	474	471	99.4	-	-	-	-	3	474	471	99.4
15		金邊	150	23,928	17,788	74.3	75	11,964	8,985	75.1	75	11,964	8,803	73.6
16		洛杉磯	636	252,520	211,229	83.6	318	126,260	103,927	82.3	318	126,260	107,302	85.0
17		胡志明市	722	180,688	135,036	74.7	360	90,186	68,202	75.6	362	90,502	66,834	73.8
18		香港	5,544	1,564,874	1,101,182	70.4	2,809	783,339	554,392	70.8	2,735	781,535	546,790	70.0
19		桃園→高雄接駁線	713	114,158	70,794	62.0	359	57,626	38,691	67.1	354	56,532	32,103	56.8
20		琉球	605	107,587	75,906	70.6	302	53,595	37,350	69.7	303	53,992	38,556	71.4
21		紐約	50	19,920	15,483	77.7	-	-	-	-	50	19,920	15,483	77.7
22		馬尼拉	947	183,244	140,353	76.6	474	91,701	75,221	82.0	473	91,543	65,132	71.1
23		高雄→桃園接駁線	709	112,022	69,695	62.2	355	56,090	32,198	57.4	354	55,932	37,497	67.0
24		曼谷	1,382	389,428	327,041	84.0	692	194,872	170,465	87.5	690	194,556	156,576	80.5
25		清邁	124	19,856	17,184	86.5	62	9,928	8,683	87.5	62	9,928	8,501	85.6
26		雪梨	210	65,730	47,372	72.1	106	33,178	23,258	70.1	104	32,552	24,114	74.1
27		普吉島	95	15,250	11,058	72.5	47	7,552	5,464	72.4	48	7,698	5,594	72.7
28		雅加達	366	104,290	82,371	79.0	182	51,832	40,773	78.7	184	52,458	41,598	79.3
29		新加坡	628	174,149	124,775	71.6	313	86,684	64,160	74.0	315	87,465	60,615	69.3
30		溫哥華	315	98,035	76,475	78.0	158	49,216	34,298	69.7	157	48,819	42,177	86.4
31		福岡	371	115,193	88,324	76.7	185	57,440	44,093	76.8	186	57,753	44,231	76.6
32		廣島	319	51,316	37,352	72.8	159	25,523	18,333	71.8	160	25,793	19,019	73.7
33		德里	156	48,828	31,867	65.3	78	24,414	21,552	88.3	78	24,414	10,315	42.3
34		檳城	212	34,440	24,485	71.1	106	17,220	12,050	70.0	106	17,220	12,435	72.2
35		舊金山	337	134,195	114,063	85.0	169	67,303	57,141	84.9	168	66,892	56,922	85.1
36		關島	146	40,277	35,672	88.6	72	19,903	17,535	88.1	74	20,374	18,137	89.0
37		峇里島	579	151,578	128,867	85.0	290	75,871	64,930	85.6	289	75,707	63,937	84.5
38		宮崎	92	14,596	8,480	58.1	46	7,298	4,111	56.3	46	7,298	4,369	59.9
39		維也納	146	40,296	34,068	84.5	73	20,148	16,684	82.8	73	20,148	17,384	86.3
40		倫敦	109	30,084	22,115	73.5	54	14,904	10,460	70.2	55	15,180	11,655	76.8
41		浦東	577	215,727	161,971	75.1	288	107,647	80,796	75.1	289	108,080	81,175	75.1
42		虹橋	310	97,030	85,405	88.0	155	48,515	41,829	86.2	155	48,515	43,576	89.8
43		武漢	90	27,546	20,048	72.8	45	13,773	10,237	74.3	45	13,773	9,811	71.2
44		西安	102	31,474	23,812	75.7	51	15,737	11,829	75.2	51	15,737	11,983	76.1
45		青島	104	35,038	24,121	68.8	52	17,519	11,947	68.2	52	17,519	12,174	69.5

資料來源：本局高雄國際航空站、臺北國際航空站、臺中航空站及桃園國際機場股份有限公司

附註：1. 入境、出境之載客人數均包括過境旅客，並以進出臺灣地區國際機場之末站及首站為基準。

2. 自99年11月1日起本表統計範圍包含以定期班機管理之包機。

3. 99年11月1日以前臺北松山機場及臺中機場以定期班機管理之包機，相關航線載客率請參考當期月報表71及表72。

表87 臺灣地區各機場國際及兩岸定期航線班機載客率－按航空公司及航線分(續1)

中華民國100年1月份起至中華民國100年6月份止

序號	航 空 公 司	航 線	合 計				入 境				出 境			
			飛行班次 (次)	座位總數 (位)	載客人數 (人)	載客率 (%)	飛行班次 (次)	座位總數 (位)	載客人數 (人)	載客率 (%)	飛行班次 (次)	座位總數 (位)	載客人數 (人)	載客率 (%)
46		成都	104	30,838	23,355	75.7	52	15,419	11,195	72.6	52	15,419	12,160	78.9
47		深圳	365	134,105	107,294	80.0	182	66,851	52,746	78.9	183	67,254	54,548	81.1
48		北京	362	139,552	109,795	78.7	181	69,776	53,806	77.1	181	69,776	55,989	80.2
49	立榮	廣州	265	104,263	88,929	85.3	132	51,975	44,738	86.1	133	52,288	44,191	84.5
			1,814	392,852	274,389	69.8	905	196,109	136,502	69.6	909	196,743	137,887	70.1
50		河內	155	24,097	19,966	82.9	78	12,126	10,243	84.5	77	11,971	9,723	81.2
51		胡志明市	105	16,405	12,198	74.4	52	8,125	6,033	74.3	53	8,280	6,165	74.5
52		寧波	152	32,913	23,292	70.8	75	16,294	11,514	70.7	77	16,619	11,778	70.9
53		南京	156	44,388	32,356	72.9	78	22,194	16,198	73.0	78	22,194	16,158	72.8
54		杭州	142	22,014	14,850	67.5	71	11,007	7,454	67.7	71	11,007	7,396	67.2
55		福州	194	29,008	20,360	70.2	97	14,504	10,073	69.4	97	14,504	10,287	70.9
56		武漢	8	1,114	943	84.6	4	557	503	90.3	4	557	440	79.0
57		大連	130	32,954	23,981	72.8	65	16,477	11,782	71.5	65	16,477	12,199	74.0
58		青島	154	46,018	26,215	57.0	77	23,009	12,728	55.3	77	23,009	13,487	58.6
59		廈門	192	29,184	22,566	77.3	96	14,592	11,153	76.4	96	14,592	11,413	78.2
60		重慶	98	17,782	12,404	69.8	49	8,891	5,954	67.0	49	8,891	6,450	72.5
61	長榮	深圳	328	96,975	65,258	67.3	163	48,333	32,867	68.0	165	48,642	32,391	66.6
			14,946	4,003,674	3,058,136	76.4	7,469	2,000,970	1,509,264	75.4	7,477	2,002,704	1,548,872	77.3
62		大阪	362	93,704	70,654	75.4	181	46,852	35,068	74.8	181	46,852	35,586	76.0
63		仁川	380	95,888	77,006	80.3	190	47,944	38,609	80.5	190	47,944	38,397	80.1
64		巴黎	145	45,820	38,739	84.5	73	23,068	18,197	78.9	72	22,752	20,542	90.3
65		仙台	54	12,208	10,170	83.3	27	6,104	5,077	83.2	27	6,104	5,093	83.4
66		布理司班	84	21,168	16,380	77.4	42	10,584	7,733	73.1	42	10,584	8,647	81.7
67		札幌	306	69,032	51,072	74.0	153	34,516	25,222	73.1	153	34,516	25,850	74.9
68		吉隆坡	234	66,200	51,723	78.1	117	33,100	25,477	77.0	117	33,100	26,246	79.3
69		名古屋	178	26,204	22,232	84.8	89	13,102	10,984	83.8	89	13,102	11,248	85.8
70		安克拉治	100	31,600	24,591	77.8	100	31,600	24,591	77.8	-	-	-	-
71		西雅圖	208	71,552	58,628	81.9	104	35,776	28,965	81.0	104	35,776	29,663	82.9
72		東京羽田	557	140,364	112,294	80.0	279	70,308	55,858	79.4	278	70,056	56,436	80.6
73		東京成田	410	100,346	66,030	65.8	205	50,173	33,179	66.1	205	50,173	32,851	65.5
74		河內	220	33,470	24,773	74.0	110	16,735	12,314	73.6	110	16,735	12,459	74.4
75		泗水	102	25,704	17,935	69.8	51	12,852	8,147	63.4	51	12,852	9,788	76.2
76		金邊	362	54,430	47,036	86.4	181	27,215	23,583	86.7	181	27,215	23,453	86.2
77		洛杉磯	787	248,612	210,533	84.7	394	124,464	105,270	84.6	393	124,148	105,263	84.8
78		胡志明市	504	156,960	127,495	81.2	252	78,480	66,880	85.2	252	78,480	60,615	77.2
79		香港	2,379	654,600	494,275	75.5	1,190	327,426	250,610	76.5	1,189	327,174	243,665	74.5
80		桃園→高雄接駁線	82	12,219	7,246	59.3	42	6,313	4,112	65.1	40	5,906	3,134	53.1
81		紐約	101	31,916	26,519	83.1	-	-	-	-	101	31,916	26,519	83.1
82		馬尼拉	358	97,608	78,833	80.8	179	48,804	41,641	85.3	179	48,804	37,192	76.2
83		高雄→桃園接駁線	81	12,555	7,181	57.2	40	6,200	3,165	51.0	41	6,355	4,016	63.2
84		曼谷	721	216,300	111,820	51.7	360	107,992	39,723	36.8	361	108,308	72,097	66.6
85		雅加達	294	80,248	58,145	72.5	147	40,124	33,151	82.6	147	40,124	24,994	62.3
86		新加坡	371	116,484	86,259	74.1	184	57,864	42,176	72.9	187	58,620	44,083	75.2
87		溫哥華	160	59,296	43,877	74.0	80	29,648	19,959	67.3	80	29,648	23,918	80.7
88		福岡	230	54,090	35,880	66.3	115	27,045	17,965	66.4	115	27,045	17,915	66.2
89		澳門	1,935	414,707	306,573	73.9	966	207,058	150,082	72.5	969	207,649	156,491	75.4
90		舊金山	512	165,728	133,453	80.5	256	82,864	66,478	80.2	256	82,864	66,975	80.8
91		關島	7	1,956	1,859	95.0	3	820	797	97.2	4	1,136	1,062	93.5

表87 臺灣地區各機場國際及兩岸定期航線班機載客率－按航空公司及航線分(續2)

中華民國100年1月份起至中華民國100年6月份止

序號	航 空 公 司	航 線	合 計				入 境				出 境			
			飛行班次 (次)	座位總數 (位)	載客人數 (人)	載客率 (%)	飛行班次 (次)	座位總數 (位)	載客人數 (人)	載客率 (%)	飛行班次 (次)	座位總數 (位)	載客人數 (人)	載客率 (%)
92		峇里島	230	57,960	45,731	78.9	115	28,980	22,622	78.1	115	28,980	23,109	79.7
93		小松	103	15,125	11,972	79.2	51	7,485	5,970	79.8	52	7,640	6,002	78.6
94		多倫多	156	49,296	37,691	76.5	78	24,648	17,108	69.4	78	24,648	20,583	83.5
95		浦東	582	220,144	178,593	81.1	291	110,060	88,266	80.2	291	110,084	90,327	82.1
96		虹橋	312	78,624	66,628	84.7	156	39,312	33,711	85.8	156	39,312	32,917	83.7
97		寧波	50	7,750	5,414	69.9	25	3,875	2,715	70.1	25	3,875	2,699	69.7
98		鄭州	96	22,708	16,547	72.9	48	11,354	8,203	72.2	48	11,354	8,344	73.5
99		杭州	362	113,678	84,401	74.2	181	56,839	42,408	74.6	181	56,839	41,993	73.9
100		成都	54	14,088	11,066	78.5	26	6,792	5,212	76.7	28	7,296	5,854	80.2
101		北京	362	115,752	99,852	86.3	181	57,876	49,160	84.9	181	57,876	50,692	87.6
102		廣州	257	56,196	45,595	81.1	128	28,026	21,543	76.9	129	28,170	24,052	85.4
103		天津	104	29,024	23,535	81.1	52	14,512	11,400	78.6	52	14,512	12,135	83.6
104		濟南	54	12,360	11,900	96.3	27	6,180	5,933	96.0	27	6,180	5,967	96.6
	泰國		1,086	358,048	249,449	69.7	543	179,018	112,991	63.1	543	179,030	136,458	76.2
105		仁川	362	122,302	75,066	61.4	181	61,151	32,284	52.8	181	61,151	42,782	70.0
106		曼谷	724	235,746	174,383	74.0	362	117,867	80,707	68.5	362	117,879	93,676	79.5
	馬來西亞		1,109	203,042	147,254	72.5	555	101,662	68,189	67.1	554	101,380	79,065	78.0
107		吉隆坡	595	107,912	80,856	74.9	298	54,166	37,014	68.3	297	53,746	43,842	81.6
108		亞庇	361	51,984	35,862	69.0	181	26,064	19,810	76.0	180	25,920	16,052	61.9
109		洛杉磯	153	43,146	30,536	70.8	76	21,432	11,365	53.0	77	21,714	19,171	88.3
	國泰		7,066	2,398,829	1,646,488	68.6	3,532	1,199,136	771,269	64.3	3,534	1,199,693	875,219	73.0
110		大阪	362	135,986	98,746	72.6	181	67,993	46,239	68.0	181	67,993	52,507	77.2
111		仁川	362	126,294	84,537	66.9	181	63,053	39,454	62.6	181	63,241	45,083	71.3
112		名古屋	362	109,994	67,488	61.4	181	55,019	27,780	50.5	181	54,975	39,708	72.2
113		東京成田	361	111,424	59,418	53.3	180	55,289	28,289	51.2	181	56,135	31,129	55.5
114		香港	5,258	1,801,938	1,280,616	71.1	2,628	901,031	609,435	67.6	2,630	900,907	671,181	74.5
115		福岡	361	113,193	55,683	49.2	181	56,751	20,072	35.4	180	56,442	35,611	63.1
	宿霧太平洋		362	64,660	54,371	84.1	181	32,330	27,009	83.5	181	32,330	27,362	84.6
116		馬尼拉	362	64,660	54,371	84.1	181	32,330	27,009	83.5	181	32,330	27,362	84.6
	捷星		724	130,320	104,031	79.8	362	65,160	50,763	77.9	362	65,160	53,268	81.7
117		大阪	362	65,160	51,571	79.1	181	32,580	25,660	78.8	181	32,580	25,911	79.5
118		新加坡	362	65,160	52,460	80.5	181	32,580	25,103	77.1	181	32,580	27,357	84.0
	荷蘭		360	117,000	105,234	89.9	180	58,500	53,160	90.9	180	58,500	52,074	89.0
119		曼谷	360	117,000	105,234	89.9	180	58,500	53,160	90.9	180	58,500	52,074	89.0
	復興		4,036	717,891	512,961	71.5	2,014	358,206	253,717	70.8	2,022	359,685	259,244	72.1
120		帛琉	40	6,700	4,807	71.7	20	3,360	2,361	70.3	20	3,340	2,446	73.2
121		釜山	206	34,812	18,543	53.3	103	17,406	9,040	51.9	103	17,406	9,503	54.6
122		普吉島	13	2,366	1,616	68.3	6	1,092	721	66.0	7	1,274	895	70.3
123		新加坡	1	162	141	87.0	-	-	-	-	1	162	141	87.0
124		澳門	1,980	339,196	238,056	70.2	989	169,426	119,052	70.3	991	169,770	119,004	70.1
125		濟州島	144	26,088	18,140	69.5	72	13,044	8,952	68.6	72	13,044	9,188	70.4
126		峴港	6	1,092	582	53.3	3	546	292	53.5	3	546	290	53.1
127		浦東	308	58,008	45,628	78.7	154	29,004	22,801	78.6	154	29,004	22,827	78.7
128		虹橋	104	20,176	16,373	81.2	52	10,088	7,990	79.2	52	10,088	8,383	83.1
129		長沙	107	19,434	14,912	76.7	53	9,626	7,393	76.8	54	9,808	7,519	76.7
130		杭州	206	39,964	29,562	74.0	103	19,982	14,447	72.3	103	19,982	15,115	75.6
131		福州	390	71,147	52,507	73.8	195	35,548	25,619	72.1	195	35,599	26,888	75.5
132		武漢	102	19,788	16,157	81.7	51	9,894	8,073	81.6	51	9,894	8,084	81.7

表87 臺灣地區各機場國際及兩岸定期航線班機載客率－按航空公司及航線分(續3)

中華民國100年1月份起至中華民國100年6月份止

序號	航 空 公 司	航 線	合 計				入 境				出 境			
			飛行班次 (次)	座位總數 (位)	載客人數 (人)	載客率 (%)	飛行班次 (次)	座位總數 (位)	載客人數 (人)	載客率 (%)	飛行班次 (次)	座位總數 (位)	載客人數 (人)	載客率 (%)
133		廈門	202	34,920	23,111	66.2	101	17,462	11,159	63.9	101	17,458	11,952	68.5
134		重慶	72	13,968	10,934	78.3	36	6,984	5,312	76.1	36	6,984	5,622	80.5
135		合肥	52	10,088	7,546	74.8	26	5,044	3,664	72.6	26	5,044	3,882	77.0
136		天津	103	19,982	14,346	71.8	50	9,700	6,841	70.5	53	10,282	7,505	73.0
	港龍		3,096	800,261	524,283	65.5	1,549	400,462	266,872	66.6	1,547	399,799	257,411	64.4
137		香港	3,096	800,261	524,283	65.5	1,549	400,462	266,872	66.6	1,547	399,799	257,411	64.4
	華信		2,671	622,486	430,364	69.1	1,285	307,029	209,939	68.4	1,386	315,457	220,425	69.9
138		仁川	297	30,888	22,074	71.5	148	15,392	11,134	72.3	149	15,496	10,940	70.6
139		香港	570	139,660	83,412	59.7	237	65,811	37,916	57.6	333	73,849	45,496	61.6
140		長灘島	168	26,544	23,909	90.1	84	13,272	11,941	90.0	84	13,272	11,968	90.2
141		寧波	251	63,001	43,885	69.7	125	31,347	22,060	70.4	126	31,654	21,825	68.9
142		南京	158	53,828	42,220	78.4	79	26,917	20,493	76.1	79	26,911	21,727	80.7
143		長沙	104	33,240	25,726	77.4	52	16,620	12,686	76.3	52	16,620	13,040	78.5
144		鄭州	108	33,794	24,414	72.2	54	16,897	11,866	70.2	54	16,897	12,548	74.3
145		杭州	260	58,667	42,837	73.0	130	29,411	21,903	74.5	130	29,256	20,934	71.6
146		福州	146	15,184	11,211	73.8	71	7,384	5,416	73.3	75	7,800	5,795	74.3
147		瀋陽	107	34,696	27,595	79.5	54	17,486	13,619	77.9	53	17,210	13,976	81.2
148		廈門	502	132,984	83,081	62.5	251	66,492	40,905	61.5	251	66,492	42,176	63.4
	菲律賓		380	59,680	39,760	66.6	194	30,518	20,420	66.9	186	29,162	19,340	66.3
149		馬尼拉	379	59,524	39,607	66.5	193	30,362	20,267	66.8	186	29,162	19,340	66.3
150		長灘島	1	156	153	98.1	1	156	153	98.1	-	-	-	-
	越南		1,310	272,365	198,282	72.8	655	136,177	99,763	73.3	655	136,188	98,519	72.3
151		河內	580	108,560	78,003	71.9	290	54,281	38,450	70.8	290	54,279	39,553	72.9
152		胡志明市	729	163,539	120,019	73.4	364	81,630	61,053	74.8	365	81,909	58,966	72.0
153		桃園→高雄接駁線	1	266	260	97.7	1	266	260	97.7	-	-	-	-
	新加坡		835	237,826	184,359	77.5	417	118,845	90,346	76.0	418	118,981	94,013	79.0
154		新加坡	835	237,826	184,359	77.5	417	118,845	90,346	76.0	418	118,981	94,013	79.0
	澳門		1,699	229,208	152,632	66.6	846	114,138	74,760	65.5	853	115,070	77,872	67.7
155		澳門	1,699	229,208	152,632	66.6	846	114,138	74,760	65.5	853	115,070	77,872	67.7
	聯合		350	104,552	82,816	79.2	176	52,487	43,640	83.1	174	52,065	39,176	75.2
156		東京成田	350	104,552	82,816	79.2	176	52,487	43,640	83.1	174	52,065	39,176	75.2
	韓亞		498	129,898	102,534	78.9	249	64,949	50,508	77.8	249	64,949	52,026	80.1
157		仁川	498	129,898	102,534	78.9	249	64,949	50,508	77.8	249	64,949	52,026	80.1
	日本航空		2,522	511,071	366,595	71.7	1,262	255,561	182,129	71.3	1,260	255,510	184,466	72.2
158		大阪	584	117,762	87,476	74.3	292	58,881	43,223	73.4	292	58,881	44,253	75.2
159		名古屋	361	53,040	39,848	75.1	181	26,592	19,911	74.9	180	26,448	19,937	75.4
160		東京羽田	723	171,588	128,031	74.6	362	85,794	63,382	73.9	361	85,794	64,649	75.4
161		東京成田	854	168,681	111,240	65.9	427	84,294	55,613	66.0	427	84,387	55,627	65.9
	全日空		1,083	218,190	157,766	72.3	541	109,046	79,056	72.5	542	109,144	78,710	72.1
162		東京羽田	724	154,936	118,857	76.7	362	77,468	59,129	76.3	362	77,468	59,728	77.1
163		東京成田	359	63,254	38,909	61.5	179	31,578	19,927	63.1	180	31,676	18,982	59.9
	全亞洲		393	148,341	124,589	84.0	196	73,982	61,118	82.6	197	74,359	63,471	85.4
164		吉隆坡	393	148,341	124,589	84.0	196	73,982	61,118	82.6	197	74,359	63,471	85.4
	泰亞洲		95	16,110	13,602	84.4	48	8,130	6,830	84.0	47	7,980	6,772	84.9
165		曼谷	95	16,110	13,602	84.4	48	8,130	6,830	84.0	47	7,980	6,772	84.9
	馬亞洲		362	65,160	42,640	65.4	181	32,580	20,939	64.3	181	32,580	21,701	66.6
166		亞庇	362	65,160	42,640	65.4	181	32,580	20,939	64.3	181	32,580	21,701	66.6
	達美		359	104,317	73,582	70.5	179	52,178	35,646	68.3	180	52,139	37,936	72.8

表87 臺灣地區各機場國際及兩岸定期航線班機載客率－按航空公司及航線分(續4)

中華民國100年1月份起至中華民國100年6月份止

序號	航 空 公 司	航 線	合 計				入 境				出 境			
			飛行班次 (次)	座位總數 (位)	載客人數 (人)	載客率 (%)	飛行班次 (次)	座位總數 (位)	載客人數 (人)	載客率 (%)	飛行班次 (次)	座位總數 (位)	載客人數 (人)	載客率 (%)
167	精神航空	東京成田	359	104,317	73,582	70.5	179	52,178	35,646	68.3	180	52,139	37,936	72.8
			119	19,635	4,699	23.9	61	10,065	2,599	25.8	58	9,570	2,100	21.9
168	釜山	克拉克	119	19,635	4,699	23.9	61	10,065	2,599	25.8	58	9,570	2,100	21.9
			310	50,388	38,844	77.1	155	25,194	19,386	76.9	155	25,194	19,458	77.2
169	欣丰虎	釜山	310	50,388	38,844	77.1	155	25,194	19,386	76.9	155	25,194	19,458	77.2
			340	55,080	49,130	89.2	170	27,540	24,877	90.3	170	27,540	24,253	88.1
170	國航	新加坡	340	55,080	49,130	89.2	170	27,540	24,877	90.3	170	27,540	24,253	88.1
			1,769	365,999	290,996	79.5	885	183,127	145,495	79.5	884	182,872	145,501	79.6
171		浦東	313	79,445	61,874	77.9	157	39,850	32,341	81.2	156	39,595	29,533	74.6
172		虹橋	204	34,068	27,555	80.9	102	17,034	14,474	85.0	102	17,034	13,081	76.8
173		杭州	374	58,324	42,384	72.7	187	29,162	20,349	69.8	187	29,162	22,035	75.6
174		成都	156	27,948	23,619	84.5	78	13,974	11,560	82.7	78	13,974	12,059	86.3
175		重慶	156	25,350	21,039	83.0	78	12,675	10,653	84.0	78	12,675	10,386	81.9
176		北京	518	133,208	108,578	81.5	259	66,604	53,033	79.6	259	66,604	55,545	83.4
177	南方	天津	48	7,656	5,947	77.7	24	3,828	3,085	80.6	24	3,828	2,862	74.8
			1,744	309,450	251,951	81.4	872	154,725	123,216	79.6	872	154,725	128,735	83.2
178		浦東	258	47,458	37,429	78.9	129	23,729	18,743	79.0	129	23,729	18,686	78.7
179		貴陽	102	17,136	13,407	78.2	51	8,568	6,579	76.8	51	8,568	6,828	79.7
180		長沙	102	16,758	14,287	85.3	51	8,379	6,895	82.3	51	8,379	7,392	88.2
181		桂林	102	17,136	14,008	81.7	51	8,568	6,817	79.6	51	8,568	7,191	83.9
182		鄭州	106	17,808	13,738	77.1	53	8,904	6,665	74.9	53	8,904	7,073	79.4
183		武漢	66	10,980	7,975	72.6	33	5,490	3,946	71.9	33	5,490	4,029	73.4
184		大連	60	10,070	7,491	74.4	30	5,035	3,712	73.7	30	5,035	3,779	75.1
185		瀋陽	104	20,748	18,176	87.6	52	10,374	9,013	86.9	52	10,374	9,163	88.3
186		深圳	310	55,258	44,033	79.7	155	27,629	21,287	77.0	155	27,629	22,746	82.3
187		廣州	374	69,904	60,155	86.1	187	34,952	29,123	83.3	187	34,952	31,032	88.8
188		哈爾濱	52	7,800	6,552	84.0	26	3,900	3,237	83.0	26	3,900	3,315	85.0
189		南寧	56	9,408	7,534	80.1	28	4,704	3,627	77.1	28	4,704	3,907	83.1
190	深圳	長春	52	8,986	7,166	79.7	26	4,493	3,572	79.5	26	4,493	3,594	80.0
			465	73,054	60,414	82.7	233	36,606	30,667	83.8	232	36,448	29,747	81.6
191		瀋陽	50	7,500	6,275	83.7	25	3,750	3,080	82.1	25	3,750	3,195	85.2
192		深圳	415	65,554	54,139	82.6	208	32,856	27,587	84.0	207	32,698	26,552	81.2
	四川		361	66,500	51,893	78.0	180	33,175	25,788	77.7	181	33,325	26,105	78.3
193		昆明	101	15,540	14,143	91.0	50	7,695	6,974	90.6	51	7,845	7,169	91.4
194		成都	154	30,184	24,822	82.2	77	15,092	12,400	82.2	77	15,092	12,422	82.3
195		重慶	106	20,776	12,928	62.2	53	10,388	6,414	61.7	53	10,388	6,514	62.7
	上海		654	126,256	79,807	63.2	328	63,296	37,502	59.2	326	62,960	42,305	67.2
196		浦東	358	71,600	43,869	61.3	179	35,800	20,662	57.7	179	35,800	23,207	64.8
197		虹橋	154	30,800	20,914	67.9	77	15,400	9,413	61.1	77	15,400	11,501	74.7
198		南京	86	14,448	7,954	55.1	44	7,392	3,990	54.0	42	7,056	3,964	56.2
199	海南	徐州	56	9,408	7,070	75.1	28	4,704	3,437	73.1	28	4,704	3,633	77.2
			564	94,752	72,744	76.8	282	47,376	36,325	76.7	282	47,376	36,419	76.9
200		海口	104	17,472	13,454	77.0	52	8,736	6,883	78.8	52	8,736	6,571	75.2
201		西安	50	8,400	6,573	78.3	25	4,200	3,334	79.4	25	4,200	3,239	77.1
202		大連	52	8,736	6,453	73.9	26	4,368	3,205	73.4	26	4,368	3,248	74.4
203		北京	206	34,608	26,019	75.2	103	17,304	12,704	73.4	103	17,304	13,315	76.9
204	山東	廣州	152	25,536	20,245	79.3	76	12,768	10,199	79.9	76	12,768	10,046	78.7
			378	63,504	48,367	76.2	189	31,752	24,180	76.2	189	31,752	24,187	76.2

表87 臺灣地區各機場國際及兩岸定期航線班機載客率—按航空公司及航線分(續完)

中華民國100年1月份起至中華民國100年6月份止

表88 臺灣地區臺灣桃園國際機場國際及兩岸定期航線班機載客率－按航空公司及航線分

中華民國100年1月份起至中華民國100年6月份止

序號	航 空 公 司	航 線	合 計				入 境				出 境			
			飛行班次 (次)	座位總數 (位)	載客人數 (人)	載客率 (%)	飛行班次 (次)	座位總數 (位)	載客人數 (人)	載客率 (%)	飛行班次 (次)	座位總數 (位)	載客人數 (人)	載客率 (%)
	總計		63,721	16,708,859	12,396,907	74.2	31,846	8,350,578	6,119,109	73.3	31,875	8,358,281	6,277,798	75.1
	大韓		504	133,367	105,367	79.0	251	66,535	50,778	76.3	253	66,832	54,589	81.7
1	中華	仁川	504	133,367	105,367	79.0	251	66,535	50,778	76.3	253	66,832	54,589	81.7
			18,684	5,376,072	4,072,236	75.7	9,328	2,684,355	2,052,788	76.5	9,356	2,691,717	2,019,448	75.0
2		大阪	427	154,411	110,778	71.7	212	76,694	57,948	75.6	215	77,717	52,830	68.0
3		仁川	463	132,309	97,457	73.7	232	66,307	48,208	72.7	231	66,002	49,249	74.6
4		布理司班	137	41,068	31,912	77.7	69	20,672	15,682	75.9	68	20,396	16,230	79.6
5		札幌	260	57,402	43,849	76.4	130	28,701	21,888	76.3	130	28,701	21,961	76.5
6		吉隆坡	363	108,398	91,077	84.0	181	54,120	44,651	82.5	182	54,278	46,426	85.5
7		名古屋	369	115,497	95,221	82.4	184	57,592	47,496	82.5	185	57,905	47,725	82.4
8		安克拉治	51	20,317	16,948	83.4	51	20,317	16,948	83.4	-	-	-	-
9		帛琉	181	28,874	25,713	89.1	90	14,358	12,669	88.2	91	14,516	13,044	89.9
10		東京成田	903	289,511	204,483	70.6	454	145,558	109,519	75.2	449	143,953	94,964	66.0
11		河內	368	83,714	58,963	70.4	184	41,857	30,293	72.4	184	41,857	28,670	68.5
12		法蘭克福	258	71,934	57,990	80.6	129	35,967	26,469	73.6	129	35,967	31,521	87.6
13		泗水	3	474	471	99.4	-	-	-	-	3	474	471	99.4
14		金邊	150	23,928	17,788	74.3	75	11,964	8,985	75.1	75	11,964	8,803	73.6
15		洛杉磯	636	252,520	211,229	83.6	318	126,260	103,927	82.3	318	126,260	107,302	85.0
16		胡志明市	722	180,688	135,036	74.7	360	90,186	68,202	75.6	362	90,502	66,834	73.8
17		香港	4,373	1,298,326	923,518	71.1	2,176	646,280	460,087	71.2	2,197	652,046	463,431	71.1
18		桃園→高雄接駁線	713	114,158	70,794	62.0	359	57,626	38,691	67.1	354	56,532	32,103	56.8
19		琉球	605	107,587	75,906	70.6	302	53,595	37,350	69.7	303	53,992	38,556	71.4
20		紐約	50	19,920	15,483	77.7	-	-	-	-	50	19,920	15,483	77.7
21		馬尼拉	722	159,790	123,226	77.1	361	79,895	66,131	82.8	361	79,895	57,095	71.5
22		曼谷	1,068	339,816	282,585	83.2	534	169,908	147,827	87.0	534	169,908	134,758	79.3
23		清邁	124	19,856	17,184	86.5	62	9,928	8,683	87.5	62	9,928	8,501	85.6
24		雪梨	210	65,730	47,372	72.1	106	33,178	23,258	70.1	104	32,552	24,114	74.1
25		普吉島	95	15,250	11,058	72.5	47	7,552	5,464	72.4	48	7,698	5,594	72.7
26		雅加達	366	104,290	82,371	79.0	182	51,832	40,773	78.7	184	52,458	41,598	79.3
27		新加坡	526	158,033	112,416	71.1	262	78,626	58,198	74.0	264	79,407	54,218	68.3
28		溫哥華	315	98,035	76,475	78.0	158	49,216	34,298	69.7	157	48,819	42,177	86.4
29		福岡	371	115,193	88,324	76.7	185	57,440	44,093	76.8	186	57,753	44,231	76.6
30		廣島	319	51,316	37,352	72.8	159	25,523	18,333	71.8	160	25,793	19,019	73.7
31		德里	156	48,828	31,867	65.3	78	24,414	21,552	88.3	78	24,414	10,315	42.3
32		檳城	212	34,440	24,485	71.1	106	17,220	12,050	70.0	106	17,220	12,435	72.2
33		舊金山	337	134,195	114,063	85.0	169	67,303	57,141	84.9	168	66,892	56,922	85.1
34		關島	146	40,277	35,672	88.6	72	19,903	17,535	88.1	74	20,374	18,137	89.0
35		峇里島	579	151,578	128,867	85.0	290	75,871	64,930	85.6	289	75,707	63,937	84.5
36		宮崎	92	14,596	8,480	58.1	46	7,298	4,111	56.3	46	7,298	4,369	59.9
37		維也納	146	40,296	34,068	84.5	73	20,148	16,684	82.8	73	20,148	17,384	86.3
38		倫敦	109	30,084	22,115	73.5	54	14,904	10,460	70.2	55	15,180	11,655	76.8
39		浦東	471	182,859	137,212	75.0	235	91,213	68,372	75.0	236	91,646	68,840	75.1
40		武漢	90	27,546	20,048	72.8	45	13,773	10,237	74.3	45	13,773	9,811	71.2
41		西安	102	31,474	23,812	75.7	51	15,737	11,829	75.2	51	15,737	11,983	76.1
42		青島	104	35,038	24,121	68.8	52	17,519	11,947	68.2	52	17,519	12,174	69.5
43		成都	104	30,838	23,355	75.7	52	15,419	11,195	72.6	52	15,419	12,160	78.9
44		深圳	261	101,863	82,368	80.9	130	50,730	40,130	79.1	131	51,133	42,238	82.6
45		北京	362	139,552	109,795	78.7	181	69,776	53,806	77.1	181	69,776	55,989	80.2

資料來源：桃園國際機場股份有限公司

附註：1. 入境、出境之載客人數均包括過境旅客。

2. 載客人數以進出臺灣桃園國際機場之末站及首站為基準。

表88 臺灣地區臺灣桃園國際機場國際及兩岸定期航線班機載客率－按航空公司及航線分(續1)

中華民國100年1月份起至中華民國100年6月份止

序號	航 空 公 司	航 線	合 計				入 境				出 境			
			飛行班次 (次)	座位總數 (位)	載客人數 (人)	載客率 (%)	飛行班次 (次)	座位總數 (位)	載客人數 (人)	載客率 (%)	飛行班次 (次)	座位總數 (位)	載客人數 (人)	載客率 (%)
46	立榮	廣州	265	104,263	88,929	85.3	132	51,975	44,738	86.1	133	52,288	44,191	84.5
			952	259,580	174,601	67.3	476	129,790	87,089	67.1	476	129,790	87,512	67.4
47		寧波	104	25,538	18,325	71.8	52	12,769	9,306	72.9	52	12,769	9,019	70.6
48		南京	154	44,078	32,162	73.0	77	22,039	16,049	72.8	77	22,039	16,113	73.1
49		福州	100	14,366	10,467	72.9	50	7,183	5,211	72.5	50	7,183	5,256	73.2
50		武漢	8	1,114	943	84.6	4	557	503	90.3	4	557	440	79.0
51		大連	130	32,954	23,981	72.8	65	16,477	11,782	71.5	65	16,477	12,199	74.0
52		青島	102	37,936	20,432	53.9	51	18,968	9,963	52.5	51	18,968	10,469	55.2
53		重慶	98	17,782	12,404	69.8	49	8,891	5,954	67.0	49	8,891	6,450	72.5
54	長榮	深圳	256	85,812	55,887	65.1	128	42,906	28,321	66.0	128	42,906	27,566	64.2
			13,183	3,617,874	2,761,093	76.3	6,588	1,808,070	1,361,566	75.3	6,595	1,809,804	1,399,527	77.3
55		大阪	362	93,704	70,654	75.4	181	46,852	35,068	74.8	181	46,852	35,586	76.0
56		仁川	380	95,888	77,006	80.3	190	47,944	38,609	80.5	190	47,944	38,397	80.1
57		巴黎	145	45,820	38,739	84.5	73	23,068	18,197	78.9	72	22,752	20,542	90.3
58		仙台	54	12,208	10,170	83.3	27	6,104	5,077	83.2	27	6,104	5,093	83.4
59		布理司班	84	21,168	16,380	77.4	42	10,584	7,733	73.1	42	10,584	8,647	81.7
60		札幌	306	69,032	51,072	74.0	153	34,516	25,222	73.1	153	34,516	25,850	74.9
61		吉隆坡	234	66,200	51,723	78.1	117	33,100	25,477	77.0	117	33,100	26,246	79.3
62		名古屋	178	26,204	22,232	84.8	89	13,102	10,984	83.8	89	13,102	11,248	85.8
63		安克拉治	100	31,600	24,591	77.8	100	31,600	24,591	77.8	-	-	-	-
64		西雅圖	208	71,552	58,628	81.9	104	35,776	28,965	81.0	104	35,776	29,663	82.9
65		東京成田	410	100,346	66,030	65.8	205	50,173	33,179	66.1	205	50,173	32,851	65.5
66		河內	220	33,470	24,773	74.0	110	16,735	12,314	73.6	110	16,735	12,459	74.4
67		泗水	102	25,704	17,935	69.8	51	12,852	8,147	63.4	51	12,852	9,788	76.2
68		金邊	362	54,430	47,036	86.4	181	27,215	23,583	86.7	181	27,215	23,453	86.2
69		洛杉磯	787	248,612	210,533	84.7	394	124,464	105,270	84.6	393	124,148	105,263	84.8
70		胡志明市	504	156,960	127,495	81.2	252	78,480	66,880	85.2	252	78,480	60,615	77.2
71		香港	2,379	654,600	494,275	75.5	1,190	327,426	250,610	76.5	1,189	327,174	243,665	74.5
72		桃園→高雄接駁線	82	12,219	7,246	59.3	42	6,313	4,112	65.1	40	5,906	3,134	53.1
73		紐約	101	31,916	26,519	83.1	-	-	-	-	101	31,916	26,519	83.1
74		馬尼拉	358	97,608	78,833	80.8	179	48,804	41,641	85.3	179	48,804	37,192	76.2
75		曼谷	721	216,300	111,820	51.7	360	107,992	39,723	36.8	361	108,308	72,097	66.6
76		雅加達	294	80,248	58,145	72.5	147	40,124	33,151	82.6	147	40,124	24,994	62.3
77		新加坡	371	116,484	86,259	74.1	184	57,864	42,176	72.9	187	58,620	44,083	75.2
78		溫哥華	160	59,296	43,877	74.0	80	29,648	19,959	67.3	80	29,648	23,918	80.7
79		福岡	230	54,090	35,880	66.3	115	27,045	17,965	66.4	115	27,045	17,915	66.2
80		澳門	1,379	328,480	245,525	74.7	688	163,921	119,677	73.0	691	164,559	125,848	76.5
81		舊金山	512	165,728	133,453	80.5	256	82,864	66,478	80.2	256	82,864	66,975	80.8
82		關島	7	1,956	1,859	95.0	3	820	797	97.2	4	1,136	1,062	93.5
83		峇里島	230	57,960	45,731	78.9	115	28,980	22,622	78.1	115	28,980	23,109	79.7
84		小松	103	15,125	11,972	79.2	51	7,485	5,970	79.8	52	7,640	6,002	78.6
85		多倫多	156	49,296	37,691	76.5	78	24,648	17,108	69.4	78	24,648	20,583	83.5
86		浦東	478	175,840	146,585	83.4	239	87,908	72,112	82.0	239	87,932	74,473	84.7
87		鄭州	96	22,708	16,547	72.9	48	11,354	8,203	72.2	48	11,354	8,344	73.5
88		杭州	362	113,678	84,401	74.2	181	56,839	42,408	74.6	181	56,839	41,993	73.9
89		成都	54	14,088	11,066	78.5	26	6,792	5,212	76.7	28	7,296	5,854	80.2
90		北京	362	115,752	99,852	86.3	181	57,876	49,160	84.9	181	57,876	50,692	87.6
91		廣州	154	40,220	33,125	82.4	77	20,110	15,853	78.8	77	20,110	17,272	85.9

表88 臺灣地區臺灣桃園國際機場國際及兩岸定期航線班機載客率－按航空公司及航線分(續2)

中華民國100年1月份起至中華民國100年6月份止

序號	航 空 公 司	航 線	合 計				入 境				出 境			
			飛行班次 (次)	座位總數 (位)	載客人數 (人)	載客率 (%)	飛行班次 (次)	座位總數 (位)	載客人數 (人)	載客率 (%)	飛行班次 (次)	座位總數 (位)	載客人數 (人)	載客率 (%)
92		天津	104	29,024	23,535	81.1	52	14,512	11,400	78.6	52	14,512	12,135	83.6
93		濟南	54	12,360	11,900	96.3	27	6,180	5,933	96.0	27	6,180	5,967	96.6
	泰國		1,086	358,048	249,449	69.7	543	179,018	112,991	63.1	543	179,030	136,458	76.2
94		仁川	362	122,302	75,066	61.4	181	61,151	32,284	52.8	181	61,151	42,782	70.0
95		曼谷	724	235,746	174,383	74.0	362	117,867	80,707	68.5	362	117,879	93,676	79.5
	馬來西亞		850	165,746	121,057	73.0	426	83,086	55,558	66.9	424	82,660	65,499	79.2
96		吉隆坡	336	70,616	54,659	77.4	169	35,590	24,383	68.5	167	35,026	30,276	86.4
97		亞庇	361	51,984	35,862	69.0	181	26,064	19,810	76.0	180	25,920	16,052	61.9
98		洛杉磯	153	43,146	30,536	70.8	76	21,432	11,365	53.0	77	21,714	19,171	88.3
	國泰		7,066	2,398,829	1,646,488	68.6	3,532	1,199,136	771,269	64.3	3,534	1,199,693	875,219	73.0
99		大阪	362	135,986	98,746	72.6	181	67,993	46,239	68.0	181	67,993	52,507	77.2
100		仁川	362	126,294	84,537	66.9	181	63,053	39,454	62.6	181	63,241	45,083	71.3
101		名古屋	362	109,994	67,488	61.4	181	55,019	27,780	50.5	181	54,975	39,708	72.2
102		東京成田	361	111,424	59,418	53.3	180	55,289	28,289	51.2	181	56,135	31,129	55.5
103		香港	5,258	1,801,938	1,280,616	71.1	2,628	901,031	609,435	67.6	2,630	900,907	671,181	74.5
104		福岡	361	113,193	55,683	49.2	181	56,751	20,072	35.4	180	56,442	35,611	63.1
	宿霧太平洋		362	64,660	54,371	84.1	181	32,330	27,009	83.5	181	32,330	27,362	84.6
105		馬尼拉	362	64,660	54,371	84.1	181	32,330	27,009	83.5	181	32,330	27,362	84.6
	捷星		724	130,320	104,031	79.8	362	65,160	50,763	77.9	362	65,160	53,268	81.7
106		大阪	362	65,160	51,571	79.1	181	32,580	25,660	78.8	181	32,580	25,911	79.5
107		新加坡	362	65,160	52,460	80.5	181	32,580	25,103	77.1	181	32,580	27,357	84.0
	荷蘭		360	117,000	105,234	89.9	180	58,500	53,160	90.9	180	58,500	52,074	89.0
108		曼谷	360	117,000	105,234	89.9	180	58,500	53,160	90.9	180	58,500	52,074	89.0
	復興		1,828	321,216	223,760	69.7	912	160,264	111,785	69.8	916	160,952	111,975	69.6
109		帛琉	40	6,700	4,807	71.7	20	3,360	2,361	70.3	20	3,340	2,446	73.2
110		釜山	206	34,812	18,543	53.3	103	17,406	9,040	51.9	103	17,406	9,503	54.6
111		普吉島	13	2,366	1,616	68.3	6	1,092	721	66.0	7	1,274	895	70.3
112		新加坡	1	162	141	87.0	-	-	-	-	1	162	141	87.0
113		澳門	1,311	230,562	165,019	71.6	655	115,190	83,026	72.1	656	115,372	81,993	71.1
114		濟州島	144	26,088	18,140	69.5	72	13,044	8,952	68.6	72	13,044	9,188	70.4
115		峴港	6	1,092	582	53.3	3	546	292	53.5	3	546	290	53.1
116		長沙	107	19,434	14,912	76.7	53	9,626	7,393	76.8	54	9,808	7,519	76.7
	港龍		1,171	281,074	167,222	59.5	585	140,456	90,483	64.4	586	140,618	76,739	54.6
117		香港	1,171	281,074	167,222	59.5	585	140,456	90,483	64.4	586	140,618	76,739	54.6
	華信		1,210	352,613	254,025	72.0	605	176,294	125,512	71.2	605	176,319	128,513	72.9
118		長灘島	168	26,544	23,909	90.1	84	13,272	11,941	90.0	84	13,272	11,968	90.2
119		寧波	203	58,009	40,441	69.7	101	28,851	20,142	69.8	102	29,158	20,299	69.6
120		南京	158	53,828	42,220	78.4	79	26,917	20,493	76.1	79	26,911	21,727	80.7
121		長沙	104	33,240	25,726	77.4	52	16,620	12,686	76.3	52	16,620	13,040	78.5
122		鄭州	108	33,794	24,414	72.2	54	16,897	11,866	70.2	54	16,897	12,548	74.3
123		瀋陽	107	34,696	27,595	79.5	54	17,486	13,619	77.9	53	17,210	13,976	81.2
124		廈門	362	112,502	69,720	62.0	181	56,251	34,765	61.8	181	56,251	34,955	62.1
	菲律賓		380	59,680	39,760	66.6	194	30,518	20,420	66.9	186	29,162	19,340	66.3
125		馬尼拉	379	59,524	39,607	66.5	193	30,362	20,267	66.8	186	29,162	19,340	66.3
126		長灘島	1	156	153	98.1	1	156	153	98.1	-	-	-	-
	越南		934	203,239	146,577	72.1	467	101,614	73,364	72.2	467	101,625	73,213	72.0
127		河內	568	106,352	76,830	72.2	284	53,177	37,863	71.2	284	53,175	38,967	73.3
128		胡志明市	365	96,621	69,487	71.9	182	48,171	35,241	73.2	183	48,450	34,246	70.7

表88 臺灣地區臺灣桃園國際機場國際及兩岸定期航線班機載客率－按航空公司及航線分(續3)

中華民國100年1月份起至中華民國100年6月份止

序號	航 空 公 司	航 線	合 計				入 境				出 境			
			飛行班次 (次)	座位總數 (位)	載客人數 (人)	載客率 (%)	飛行班次 (次)	座位總數 (位)	載客人數 (人)	載客率 (%)	飛行班次 (次)	座位總數 (位)	載客人數 (人)	載客率 (%)
129		桃園→高雄接駁線	1	266	260	97.7	1	266	260	97.7	-	-	-	-
	新加坡		835	237,826	184,359	77.5	417	118,845	90,346	76.0	418	118,981	94,013	79.0
130		新加坡	835	237,826	184,359	77.5	417	118,845	90,346	76.0	418	118,981	94,013	79.0
	澳門		1,324	180,770	119,306	66.0	658	89,858	58,683	65.3	666	90,912	60,623	66.7
131		澳門	1,324	180,770	119,306	66.0	658	89,858	58,683	65.3	666	90,912	60,623	66.7
	聯合		350	104,552	82,816	79.2	176	52,487	43,640	83.1	174	52,065	39,176	75.2
132		東京成田	350	104,552	82,816	79.2	176	52,487	43,640	83.1	174	52,065	39,176	75.2
	韓亞		498	129,898	102,534	78.9	249	64,949	50,508	77.8	249	64,949	52,026	80.1
133		仁川	498	129,898	102,534	78.9	249	64,949	50,508	77.8	249	64,949	52,026	80.1
	日本航空		1,519	274,223	196,384	71.6	760	137,137	97,731	71.3	759	137,086	98,653	72.0
134		大阪	584	117,762	87,476	74.3	292	58,881	43,223	73.4	292	58,881	44,253	75.2
135		名古屋	361	53,040	39,848	75.1	181	26,592	19,911	74.9	180	26,448	19,937	75.4
136		東京成田	574	103,421	69,060	66.8	287	51,664	34,597	67.0	287	51,757	34,463	66.6
	全日空		359	63,254	38,909	61.5	179	31,578	19,927	63.1	180	31,676	18,982	59.9
137		東京成田	359	63,254	38,909	61.5	179	31,578	19,927	63.1	180	31,676	18,982	59.9
	全亞洲		393	148,341	124,589	84.0	196	73,982	61,118	82.6	197	74,359	63,471	85.4
138		吉隆坡	393	148,341	124,589	84.0	196	73,982	61,118	82.6	197	74,359	63,471	85.4
	泰亞洲		95	16,110	13,602	84.4	48	8,130	6,830	84.0	47	7,980	6,772	84.9
139		曼谷	95	16,110	13,602	84.4	48	8,130	6,830	84.0	47	7,980	6,772	84.9
	馬亞洲		362	65,160	42,640	65.4	181	32,580	20,939	64.3	181	32,580	21,701	66.6
140		亞庇	362	65,160	42,640	65.4	181	32,580	20,939	64.3	181	32,580	21,701	66.6
	達美		359	104,317	73,582	70.5	179	52,178	35,646	68.3	180	52,139	37,936	72.8
141		東京成田	359	104,317	73,582	70.5	179	52,178	35,646	68.3	180	52,139	37,936	72.8
	精神航空		119	19,635	4,699	23.9	61	10,065	2,599	25.8	58	9,570	2,100	21.9
142		克拉克	119	19,635	4,699	23.9	61	10,065	2,599	25.8	58	9,570	2,100	21.9
	釜山		310	50,388	38,844	77.1	155	25,194	19,386	76.9	155	25,194	19,458	77.2
143		釜山	310	50,388	38,844	77.1	155	25,194	19,386	76.9	155	25,194	19,458	77.2
	欣丰虎		340	55,080	49,130	89.2	170	27,540	24,877	90.3	170	27,540	24,253	88.1
144		新加坡	340	55,080	49,130	89.2	170	27,540	24,877	90.3	170	27,540	24,253	88.1
	國航		1,565	331,931	263,441	79.4	783	166,093	131,021	78.9	782	165,838	132,420	79.8
145		浦東	313	79,445	61,874	77.9	157	39,850	32,341	81.2	156	39,595	29,533	74.6
146		杭州	374	58,324	42,384	72.7	187	29,162	20,349	69.8	187	29,162	22,035	75.6
147		成都	156	27,948	23,619	84.5	78	13,974	11,560	82.7	78	13,974	12,059	86.3
148		重慶	156	25,350	21,039	83.0	78	12,675	10,653	84.0	78	12,675	10,386	81.9
149		北京	518	133,208	108,578	81.5	259	66,604	53,033	79.6	259	66,604	55,545	83.4
150		天津	48	7,656	5,947	77.7	24	3,828	3,085	80.6	24	3,828	2,862	74.8
	南方		1,744	309,450	251,951	81.4	872	154,725	123,216	79.6	872	154,725	128,735	83.2
151		浦東	258	47,458	37,429	78.9	129	23,729	18,743	79.0	129	23,729	18,686	78.7
152		貴陽	102	17,136	13,407	78.2	51	8,568	6,579	76.8	51	8,568	6,828	79.7
153		長沙	102	16,758	14,287	85.3	51	8,379	6,895	82.3	51	8,379	7,392	88.2
154		桂林	102	17,136	14,008	81.7	51	8,568	6,817	79.6	51	8,568	7,191	83.9
155		鄭州	106	17,808	13,738	77.1	53	8,904	6,665	74.9	53	8,904	7,073	79.4
156		武漢	66	10,980	7,975	72.6	33	5,490	3,946	71.9	33	5,490	4,029	73.4
157		大連	60	10,070	7,491	74.4	30	5,035	3,712	73.7	30	5,035	3,779	75.1
158		瀋陽	104	20,748	18,176	87.6	52	10,374	9,013	86.9	52	10,374	9,163	88.3
159		深圳	310	55,258	44,033	79.7	155	27,629	21,287	77.0	155	27,629	22,746	82.3
160		廣州	374	69,904	60,155	86.1	187	34,952	29,123	83.3	187	34,952	31,032	88.8
161		哈爾濱	52	7,800	6,552	84.0	26	3,900	3,237	83.0	26	3,900	3,315	85.0

表88 臺灣地區臺灣桃園國際機場國際及兩岸定期航線班機載客率—按航空公司及航線分(續完)

中華民國100年1月份起至中華民國100年6月份止

序號	航 空 公 司	航 線	合 計				入				境				出				境			
			飛行班次 (次)	座位總數 (位)	載客人數 (人)	載客率 (%)	飛行班次 (次)	座位總數 (位)	載客人數 (人)	載客率 (%)	飛行班次 (次)	座位總數 (位)	載客人數 (人)	載客率 (%)	飛行班次 (次)	座位總數 (位)	載客人數 (人)	載客率 (%)				
162		南寧	56	9,408	7,534	80.1	28	4,704	3,627	77.1	28	4,704	3,907	83.1								
163	深圳	長春	52	8,986	7,166	79.7	26	4,493	3,572	79.5	26	4,493	3,594	80.0								
				465	73,054	60,414	82.7	233	36,606	30,667	83.8	232	36,448	29,747	81.6							
164		瀋陽	50	7,500	6,275	83.7	25	3,750	3,080	82.1	25	3,750	3,195	85.2								
165	四川	深圳	415	65,554	54,139	82.6	208	32,856	27,587	84.0	207	32,698	26,552	81.2								
				101	15,540	14,143	91.0	50	7,695	6,974	90.6	51	7,845	7,169	91.4							
166		昆明	101	15,540	14,143	91.0	50	7,695	6,974	90.6	51	7,845	7,169	91.4								
	上海		142	23,856	15,024	63.0	72	12,096	7,427	61.4	70	11,760	7,597	64.6								
167		南京	86	14,448	7,954	55.1	44	7,392	3,990	54.0	42	7,056	3,964	56.2								
168	海南	徐州	56	9,408	7,070	75.1	28	4,704	3,437	73.1	28	4,704	3,633	77.2								
				564	94,752	72,744	76.8	282	47,376	36,325	76.7	282	47,376	36,419	76.9							
169		海口	104	17,472	13,454	77.0	52	8,736	6,883	78.8	52	8,736	6,571	75.2								
170		西安	50	8,400	6,573	78.3	25	4,200	3,334	79.4	25	4,200	3,239	77.1								
171			大連	52	8,736	6,453	73.9	26	4,368	3,205	73.4	26	4,368	3,248	74.4							
172		北京	206	34,608	26,019	75.2	103	17,304	12,704	73.4	103	17,304	13,315	76.9								
173			廣州	152	25,536	20,245	79.3	76	12,768	10,199	79.9	76	12,768	10,046	78.7							
	山東		378	63,504	48,367	76.2	189	31,752	24,180	76.2	189	31,752	24,187	76.2								
174			青島	160	26,880	19,844	73.8	80	13,440	9,931	73.9	80	13,440	9,913	73.8							
175		濟南	116	19,488	16,945	87.0	58	9,744	8,346	85.7	58	9,744	8,599	88.2								
176	廈門	煙臺	102	17,136	11,578	67.6	51	8,568	5,903	68.9	51	8,568	5,675	66.2								
				888	147,684	106,623	72.2	444	73,842	50,987	69.0	444	73,842	55,636	75.3							
177		長沙	106	17,914	12,610	70.4	53	8,957	6,322	70.6	53	8,957	6,288	70.2								
178		杭州	58	9,802	6,621	67.5	29	4,901	3,241	66.1	29	4,901	3,380	69.0								
179			福州	362	58,994	43,678	74.0	181	29,497	20,257	68.7	181	29,497	23,421	79.4							
180	東方	廈門	362	60,974	43,714	71.7	181	30,487	21,167	69.4	181	30,487	22,547	74.0								
				1,717	360,216	267,535	74.3	862	180,744	131,547	72.8	855	179,472	135,988	75.8							
181		浦東	546	159,190	116,821	73.4	274	79,824	56,979	71.4	272	79,366	59,842	75.4								
182		寧波	233	36,348	24,805	68.2	116	18,096	11,767	65.0	117	18,252	13,038	71.4								
183		南京	337	58,842	45,191	76.8	171	29,822	22,542	75.6	166	29,020	22,649	78.0								
184		武漢	109	18,032	14,045	77.9	55	9,100	6,891	75.7	54	8,932	7,154	80.1								
185		西安	52	10,078	8,317	82.5	26	5,039	4,145	82.3	26	5,039	4,172	82.8								
186		昆明	110	25,826	20,806	80.6	55	12,913	10,428	80.8	55	12,913	10,378	80.4								
187		青島	54	8,424	5,512	65.4	27	4,212	2,653	63.0	27	4,212	2,859	67.9								
188		合肥	60	9,360	7,298	78.0	30	4,680	3,808	81.4	30	4,680	3,490	74.6								
189		南昌	104	16,020	12,148	75.8	52	8,010	5,961	74.4	52	8,010	6,187	77.2								
190		太原	56	9,248	6,839	74.0	28	4,624	3,441	74.4	28	4,624	3,398	73.5								
191		石家莊	56	8,848	5,753	65.0	28	4,424	2,932	66.3	28	4,424	2,821	63.8								

表89 臺灣地區高雄國際機場國際及兩岸定期航線班機載客率—按航空公司及航線分

中華民國100年1月份起至中華民國100年6月份止

序號	航 空 公 司	航 線	合 計				入 境				出 境			
			飛行班次 (次)	座位總數 (位)	載客人數 (人)	載客率 (%)	飛行班次 (次)	座位總數 (位)	載客人數 (人)	載客率 (%)	飛行班次 (次)	座位總數 (位)	載客人數 (人)	載客率 (%)
	總計		9,751	1,966,878	1,352,573	68.8	4,877	983,820	670,431	68.1	4,874	983,058	682,142	69.4
	中華		2,948	577,378	402,207	69.7	1,524	292,869	204,497	69.8	1,424	284,509	197,710	69.5
1		名古屋	81	12,798	9,212	72.0	41	6,478	4,865	75.1	40	6,320	4,347	68.8
2		東京成田	136	31,718	22,009	69.4	68	15,859	10,399	65.6	68	15,859	11,610	73.2
3		香港	1,171	266,548	177,664	66.7	633	137,059	94,305	68.8	538	129,489	83,359	64.4
4		馬尼拉	225	23,454	17,127	73.0	113	11,806	9,090	77.0	112	11,648	8,037	69.0
5		高雄→桃園接駁線	709	112,022	69,695	62.2	355	56,090	32,198	57.4	354	55,932	37,497	67.0
6		曼谷	314	49,612	44,456	89.6	158	24,964	22,638	90.7	156	24,648	21,818	88.5
7		新加坡	102	16,116	12,359	76.7	51	8,058	5,962	74.0	51	8,058	6,397	79.4
8		浦東	106	32,868	24,759	75.3	53	16,434	12,424	75.6	53	16,434	12,335	75.1
9		深圳	104	32,242	24,926	77.3	52	16,121	12,616	78.3	52	16,121	12,310	76.4
	立榮		502	78,150	57,746	73.9	251	39,075	28,784	73.7	251	39,075	28,962	74.1
10		河內	155	24,097	19,966	82.9	78	12,126	10,243	84.5	77	11,971	9,723	81.2
11		胡志明市	105	16,405	12,198	74.4	52	8,125	6,033	74.3	53	8,280	6,165	74.5
12		杭州	96	14,924	9,906	66.4	48	7,462	4,881	65.4	48	7,462	5,025	67.3
13		福州	94	14,642	9,893	67.6	47	7,321	4,862	66.4	47	7,321	5,031	68.7
14		青島	52	8,082	5,783	71.6	26	4,041	2,765	68.4	26	4,041	3,018	74.7
	長榮		894	166,812	118,121	70.8	446	83,280	58,129	69.8	448	83,532	59,992	71.8
15		高雄→桃園接駁線	81	12,555	7,181	57.2	40	6,200	3,165	51.0	41	6,355	4,016	63.2
16		澳門	556	86,227	61,048	70.8	278	43,137	30,405	70.5	278	43,090	30,643	71.1
17		浦東	104	44,304	32,008	72.2	52	22,152	16,154	72.9	52	22,152	15,854	71.6
18		寧波	50	7,750	5,414	69.9	25	3,875	2,715	70.1	25	3,875	2,699	69.7
19		廣州	103	15,976	12,470	78.1	51	7,916	5,690	71.9	52	8,060	6,780	84.1
	馬來西亞		259	37,296	26,197	70.2	129	18,576	12,631	68.0	130	18,720	13,566	72.5
20		吉隆坡	259	37,296	26,197	70.2	129	18,576	12,631	68.0	130	18,720	13,566	72.5
	復興		873	141,810	93,202	65.7	436	70,824	45,106	63.7	437	70,986	48,096	67.8
21		澳門	669	108,634	73,037	67.2	334	54,236	36,026	66.4	335	54,398	37,011	68.0
22		福州	102	16,524	10,581	64.0	51	8,262	4,685	56.7	51	8,262	5,896	71.4
23		廈門	102	16,652	9,584	57.6	51	8,326	4,395	52.8	51	8,326	5,189	62.3
	港龍		1,925	519,187	357,061	68.8	964	260,006	176,389	67.8	961	259,181	180,672	69.7
24		香港	1,925	519,187	357,061	68.8	964	260,006	176,389	67.8	961	259,181	180,672	69.7
	華信		1,165	239,089	153,521	64.2	534	115,551	73,159	63.3	631	123,538	80,362	65.1
25		仁川	297	30,888	22,074	71.5	148	15,392	11,134	72.3	149	15,496	10,940	70.6
26		香港	570	139,660	83,412	59.7	237	65,811	37,916	57.6	333	73,849	45,496	61.6
27		杭州	158	48,059	34,674	72.1	79	24,107	17,969	74.5	79	23,952	16,705	69.7
28		廈門	140	20,482	13,361	65.2	70	10,241	6,140	60.0	70	10,241	7,221	70.5
	越南		376	69,126	51,705	74.8	188	34,563	26,399	76.4	188	34,563	25,306	73.2
29		河內	12	2,208	1,173	53.1	6	1,104	587	53.2	6	1,104	586	53.1
30		胡志明市	364	66,918	50,532	75.5	182	33,459	25,812	77.1	182	33,459	24,720	73.9
	澳門		375	48,438	33,326	68.8	188	24,280	16,077	66.2	187	24,158	17,249	71.4
31		澳門	375	48,438	33,326	68.8	188	24,280	16,077	66.2	187	24,158	17,249	71.4
	日本航空		280	65,260	42,180	64.6	140	32,630	21,016	64.4	140	32,630	21,164	64.9
32		東京成田	280	65,260	42,180	64.6	140	32,630	21,016	64.4	140	32,630	21,164	64.9
	廈門		154	24,332	17,307	71.1	77	12,166	8,244	67.8	77	12,166	9,063	74.5
33		福州	102	16,116	12,097	75.1	51	8,058	5,870	72.8	51	8,058	6,227	77.3
34		廈門	52	8,216	5,210	63.4	26	4,108	2,374	57.8	26	4,108	2,836	69.0

資料來源：本局高雄國際航空站

附註：1. 入境、出境之載客人數均包括過境旅客。

2. 載客人數以進出高雄國際機場之末站及首站為基準。

表90 臺灣地區臺北松山機場國際及兩岸定期航線班機載客率—按航空公司及航線分

中華民國100年1月份起至中華民國100年6月份止

序號	航 空 公 司	航 線	合 計				入				境				出				境			
			飛行班次 (次)	座位總數 (位)	載客人數 (人)	載客率 (%)	飛行班次 (次)	座位總數 (位)	載客人數 (人)	載客率 (%)	飛行班次 (次)	座位總數 (位)	載客人數 (人)	載客率 (%)	飛行班次 (次)	座位總數 (位)	載客人數 (人)	載客率 (%)				
	總計		6,265	1,421,231	1,089,894	76.7	3,133	710,738	539,736	75.9	3,132	710,493	550,158	77.4								
	中華		1,026	321,138	257,025	80.0	514	160,882	125,600	78.1	512	160,256	131,425	82.0								
1		東京羽田	716	224,108	171,620	76.6	359	112,367	83,771	74.6	357	111,741	87,849	78.6								
2		虹橋	310	97,030	85,405	88.0	155	48,515	41,829	86.2	155	48,515	43,576	89.8								
	立榮		152	23,104	18,357	79.5	76	11,552	9,089	78.7	76	11,552	9,268	80.2								
3		廈門	152	23,104	18,357	79.5	76	11,552	9,089	78.7	76	11,552	9,268	80.2								
	長榮		869	218,988	178,922	81.7	435	109,620	89,569	81.7	434	109,368	89,353	81.7								
4		東京羽田	557	140,364	112,294	80.0	279	70,308	55,858	79.4	278	70,056	56,436	80.6								
5		虹橋	312	78,624	66,628	84.7	156	39,312	33,711	85.8	156	39,312	32,917	83.7								
	復興		1,029	198,969	152,432	76.6	513	99,168	75,348	76.0	516	99,801	77,084	77.2								
6		浦東	154	29,876	22,134	74.1	77	14,938	11,432	76.5	77	14,938	10,702	71.6								
7		虹橋	104	20,176	16,373	81.2	52	10,088	7,990	79.2	52	10,088	8,383	83.1								
8		杭州	206	39,964	29,562	74.0	103	19,982	14,447	72.3	103	19,982	15,115	75.6								
9		福州	236	45,127	35,380	78.4	118	22,538	17,589	78.0	118	22,589	17,791	78.8								
10		武漢	102	19,788	16,157	81.7	51	9,894	8,073	81.6	51	9,894	8,084	81.7								
11		重慶	72	13,968	10,934	78.3	36	6,984	5,312	76.1	36	6,984	5,622	80.5								
12		合肥	52	10,088	7,546	74.8	26	5,044	3,664	72.6	26	5,044	3,882	77.0								
13		天津	103	19,982	14,346	71.8	50	9,700	6,841	70.5	53	10,282	7,505	73.0								
	日本航空		723	171,588	128,031	74.6	362	85,794	63,382	73.9	361	85,794	64,649	75.4								
14		東京羽田	723	171,588	128,031	74.6	362	85,794	63,382	73.9	361	85,794	64,649	75.4								
	全日空		724	154,936	118,857	76.7	362	77,468	59,129	76.3	362	77,468	59,728	77.1								
15		東京羽田	724	154,936	118,857	76.7	362	77,468	59,129	76.3	362	77,468	59,728	77.1								
	國航		204	34,068	27,555	80.9	102	17,034	14,474	85.0	102	17,034	13,081	76.8								
16		虹橋	204	34,068	27,555	80.9	102	17,034	14,474	85.0	102	17,034	13,081	76.8								
	四川		260	50,960	37,750	74.1	130	25,480	18,814	73.8	130	25,480	18,936	74.3								
17		成都	154	30,184	24,822	82.2	77	15,092	12,400	82.2	77	15,092	12,422	82.3								
18		重慶	106	20,776	12,928	62.2	53	10,388	6,414	61.7	53	10,388	6,514	62.7								
	上海		512	102,400	64,783	63.3	256	51,200	30,075	58.7	256	51,200	34,708	67.8								
19		浦東	358	71,600	43,869	61.3	179	35,800	20,662	57.7	179	35,800	23,207	64.8								
20		虹橋	154	30,800	20,914	67.9	77	15,400	9,413	61.1	77	15,400	11,501	74.7								
	廈門		406	73,080	53,169	72.8	203	36,540	28,028	76.7	203	36,540	25,141	68.8								
21		福州	204	36,720	26,194	71.3	102	18,360	13,581	74.0	102	18,360	12,613	68.7								
22		廈門	202	36,360	26,975	74.2	101	18,180	14,447	79.5	101	18,180	12,528	68.9								
	東方		360	72,000	53,013	73.6	180	36,000	26,228	72.9	180	36,000	26,785	74.4								
23		虹橋	360	72,000	53,013	73.6	180	36,000	26,228	72.9	180	36,000	26,785	74.4								

資料來源：本局臺北國際航空站

附註：1. 自99年11月1日起以定期班機管理之包機，改列本國際及兩岸定期航線班機載客率統計表。

2. 99年11月1日以前以定期班機管理之包機, 相關航線載客率請參考當期月報表71及表72。

表91 臺灣地區臺中機場國際及兩岸定期航線班機載客率—按航空公司及航線分

中華民國100年1月份起至中華民國100年6月份止

[illegible]

資料來源：本局臺中航空站

附註：1. 自99年11月1日起以定期班機管理之包機，改列本國際及兩岸定期航線班機載客率統計表。

2. 99年11月1日以前以定期班機管理之包機, 相關航線載客率請參考當期月報表71及表72。

表92 臺灣地區各機場國際及兩岸定期航線班機載客率—按國家及航空公司航線分

中華民國100年1月份起至中華民國100年6月份止

序號	國家／航空公司	航線	合 計				入 境				出 境			
			飛行班次 (次)	座位總數 (位)	載客人數 (人)	載客率 (%)	飛行班次 (次)	座位總數 (位)	載客人數 (人)	載客率 (%)	飛行班次 (次)	座位總數 (位)	載客人數 (人)	載客率 (%)
	總計		80,599	20,223,666	14,934,200	73.8	40,283	10,107,962	7,376,049	73.0	40,316	10,115,704	7,558,151	74.7
	中華民國		1,586	251,220	155,176	61.8	797	126,495	78,426	62.0	789	124,725	76,750	61.5
1	中華	桃園→高雄接駁線	713	114,158	70,794	62.0	359	57,626	38,691	67.1	354	56,532	32,103	56.8
2	中華	高雄→桃園接駁線	709	112,022	69,695	62.2	355	56,090	32,198	57.4	354	55,932	37,497	67.0
3	長榮	桃園→高雄接駁線	82	12,219	7,246	59.3	42	6,313	4,112	65.1	40	5,906	3,134	53.1
4	長榮	高雄→桃園接駁線	81	12,555	7,181	57.2	40	6,200	3,165	51.0	41	6,355	4,016	63.2
5	越南	桃園→高雄接駁線	1	266	260	97.7	1	266	260	97.7	-	-	-	-
	日本		12,601	3,159,097	2,261,203	71.6	6,302	1,579,594	1,117,607	70.8	6,299	1,579,503	1,143,596	72.4
6	中華	大阪	427	154,411	110,778	71.7	212	76,694	57,948	75.6	215	77,717	52,830	68.0
7	中華	札幌	260	57,402	43,849	76.4	130	28,701	21,888	76.3	130	28,701	21,961	76.5
8	中華	名古屋	450	128,295	104,433	81.4	225	64,070	52,361	81.7	225	64,225	52,072	81.1
9	中華	東京羽田	716	224,108	171,620	76.6	359	112,367	83,771	74.6	357	111,741	87,849	78.6
10	中華	東京成田	1,039	321,229	226,492	70.5	522	161,417	119,918	74.3	517	159,812	106,574	66.7
11	中華	琉球	605	107,587	75,906	70.6	302	53,595	37,350	69.7	303	53,992	38,556	71.4
12	中華	福岡	371	115,193	88,324	76.7	185	57,440	44,093	76.8	186	57,753	44,231	76.6
13	中華	廣島	319	51,316	37,352	72.8	159	25,523	18,333	71.8	160	25,793	19,019	73.7
14	中華	宮崎	92	14,596	8,480	58.1	46	7,298	4,111	56.3	46	7,298	4,369	59.9
15	長榮	大阪	362	93,704	70,654	75.4	181	46,852	35,068	74.8	181	46,852	35,586	76.0
16	長榮	仙台	54	12,208	10,170	83.3	27	6,104	5,077	83.2	27	6,104	5,093	83.4
17	長榮	札幌	306	69,032	51,072	74.0	153	34,516	25,222	73.1	153	34,516	25,850	74.9
18	長榮	名古屋	178	26,204	22,232	84.8	89	13,102	10,984	83.8	89	13,102	11,248	85.8
19	長榮	東京羽田	557	140,364	112,294	80.0	279	70,308	55,858	79.4	278	70,056	56,436	80.6
20	長榮	東京成田	410	100,346	66,030	65.8	205	50,173	33,179	66.1	205	50,173	32,851	65.5
21	長榮	福岡	230	54,090	35,880	66.3	115	27,045	17,965	66.4	115	27,045	17,915	66.2
22	長榮	小松	103	15,125	11,972	79.2	51	7,485	5,970	79.8	52	7,640	6,002	78.6
23	國泰	大阪	362	135,986	98,746	72.6	181	67,993	46,239	68.0	181	67,993	52,507	77.2
24	國泰	名古屋	362	109,994	67,488	61.4	181	55,019	27,780	50.5	181	54,975	39,708	72.2
25	國泰	東京成田	361	111,424	59,418	53.3	180	55,289	28,289	51.2	181	56,135	31,129	55.5
26	國泰	福岡	361	113,193	55,683	49.2	181	56,751	20,072	35.4	180	56,442	35,611	63.1
27	捷星	大阪	362	65,160	51,571	79.1	181	32,580	25,660	78.8	181	32,580	25,911	79.5
28	聯合	東京成田	350	104,552	82,816	79.2	176	52,487	43,640	83.1	174	52,065	39,176	75.2
29	日本航空	大阪	584	117,762	87,476	74.3	292	58,881	43,223	73.4	292	58,881	44,253	75.2
30	日本航空	名古屋	361	53,040	39,848	75.1	181	26,592	19,911	74.9	180	26,448	19,937	75.4
31	日本航空	東京羽田	723	171,588	128,031	74.6	362	85,794	63,382	73.9	361	85,794	64,649	75.4
32	日本航空	東京成田	854	168,681	111,240	65.9	427	84,294	55,613	66.0	427	84,387	55,627	65.9
33	全日空	東京羽田	724	154,936	118,857	76.7	362	77,468	59,129	76.3	362	77,468	59,728	77.1
34	全日空	東京成田	359	63,254	38,909	61.5	179	31,578	19,927	63.1	180	31,676	18,982	59.9
35	達美	東京成田	359	104,317	73,582	70.5	179	52,178	35,646	68.3	180	52,139	37,936	72.8
	加拿大		631	206,627	158,043	76.5	316	103,512	71,365	68.9	315	103,115	86,678	84.1
36	中華	溫哥華	315	98,035	76,475	78.0	158	49,216	34,298	69.7	157	48,819	42,177	86.4
37	長榮	溫哥華	160	59,296	43,877	74.0	80	29,648	19,959	67.3	80	29,648	23,918	80.7
38	長榮	多倫多	156	49,296	37,691	76.5	78	24,648	17,108	69.4	78	24,648	20,583	83.5
	印尼		1,574	420,254	333,520	79.4	785	209,659	169,623	80.9	789	210,595	163,897	77.8
39	中華	泗水	3	474	471	99.4	-	-	-	-	3	474	471	99.4
40	中華	雅加達	366	104,290	82,371	79.0	182	51,832	40,773	78.7	184	52,458	41,598	79.3
41	中華	峇里島	579	151,578	128,867	85.0	290	75,871	64,930	85.6	289	75,707	63,937	84.5
42	長榮	泗水	102	25,704	17,935	69.8	51	12,852	8,147	63.4	51	12,852	9,788	76.2

資料來源：本局高雄國際航空站、臺北國際航空站、臺中航空站及桃園國際機場股份有限公司

附註：1. 入境、出境之載客人數均包括過境旅客，並以進出臺灣地區國際機場之末站及首站為基準。

2. 自99年11月1日起本表統計範圍包含以定期班機管理之包機。

3. 99年11月1日以前臺北松山機場及臺中機場以定期班機管理之包機，相關航線載客率請參考當期月報表71及表72。

表92 臺灣地區各機場國際及兩岸定期航線班機載客率－按國家及航空公司航線分(續1)

中華民國100年1月份起至中華民國100年6月份止

序號	國家/航空公司	航線	合計				入境				出境			
			飛行班次 (次)	座位總數 (位)	載客人數 (人)	載客率 (%)	飛行班次 (次)	座位總數 (位)	載客人數 (人)	載客率 (%)	飛行班次 (次)	座位總數 (位)	載客人數 (人)	載客率 (%)
43	長榮	雅加達	294	80,248	58,145	72.5	147	40,124	33,151	82.6	147	40,124	24,994	62.3
44	長榮	峇里島	230	57,960	45,731	78.9	115	28,980	22,622	78.1	115	28,980	23,109	79.7
	印度		156	48,828	31,867	65.3	78	24,414	21,552	88.3	78	24,414	10,315	42.3
45	中華	德里	156	48,828	31,867	65.3	78	24,414	21,552	88.3	78	24,414	10,315	42.3
	帛琉		221	35,574	30,520	85.8	110	17,718	15,030	84.8	111	17,856	15,490	86.7
46	中華	帛琉	181	28,874	25,713	89.1	90	14,358	12,669	88.2	91	14,516	13,044	89.9
47	復興	帛琉	40	6,700	4,807	71.7	20	3,360	2,361	70.3	20	3,340	2,446	73.2
	法國		145	45,820	38,739	84.5	73	23,068	18,197	78.9	72	22,752	20,542	90.3
48	長榮	巴黎	145	45,820	38,739	84.5	73	23,068	18,197	78.9	72	22,752	20,542	90.3
	南韓		3,526	882,234	639,568	72.5	1,762	440,975	308,353	69.9	1,764	441,259	331,215	75.1
49	大韓	仁川	504	133,367	105,367	79.0	251	66,535	50,778	76.3	253	66,832	54,589	81.7
50	中華	仁川	463	132,309	97,457	73.7	232	66,307	48,208	72.7	231	66,002	49,249	74.6
51	長榮	仁川	380	95,888	77,006	80.3	190	47,944	38,609	80.5	190	47,944	38,397	80.1
52	泰國	仁川	362	122,302	75,066	61.4	181	61,151	32,284	52.8	181	61,151	42,782	70.0
53	國泰	仁川	362	126,294	84,537	66.9	181	63,053	39,454	62.6	181	63,241	45,083	71.3
54	復興	釜山	206	34,812	18,543	53.3	103	17,406	9,040	51.9	103	17,406	9,503	54.6
55	復興	濟州島	144	26,088	18,140	69.5	72	13,044	8,952	68.6	72	13,044	9,188	70.4
56	華信	仁川	297	30,888	22,074	71.5	148	15,392	11,134	72.3	149	15,496	10,940	70.6
57	韓亞	仁川	498	129,898	102,534	78.9	249	64,949	50,508	77.8	249	64,949	52,026	80.1
58	釜山		310	50,388	38,844	77.1	155	25,194	19,386	76.9	155	25,194	19,458	77.2
	柬埔寨		512	78,358	64,824	82.7	256	39,179	32,568	83.1	256	39,179	32,256	82.3
59	中華	金邊	150	23,928	17,788	74.3	75	11,964	8,985	75.1	75	11,964	8,803	73.6
60	長榮	金邊	362	54,430	47,036	86.4	181	27,215	23,583	86.7	181	27,215	23,453	86.2
	美國		3,088	1,061,739	879,514	82.8	1,543	530,739	433,017	81.6	1,545	531,000	446,497	84.1
61	中華	安克拉治	51	20,317	16,948	83.4	51	20,317	16,948	83.4	-	-	-	-
62	中華	洛杉磯	636	252,520	211,229	83.6	318	126,260	103,927	82.3	318	126,260	107,302	85.0
63	中華	紐約	50	19,920	15,483	77.7	-	-	-	-	50	19,920	15,483	77.7
64	中華	舊金山	337	134,195	114,063	85.0	169	67,303	57,141	84.9	168	66,892	56,922	85.1
65	中華	關島	146	40,277	35,672	88.6	72	19,903	17,535	88.1	74	20,374	18,137	89.0
66	長榮	安克拉治	100	31,600	24,591	77.8	100	31,600	24,591	77.8	-	-	-	-
67	長榮	西雅圖	208	71,552	58,628	81.9	104	35,776	28,965	81.0	104	35,776	29,663	82.9
68	長榮	洛杉磯	787	248,612	210,533	84.7	394	124,464	105,270	84.6	393	124,148	105,263	84.8
69	長榮	紐約	101	31,916	26,519	83.1	-	-	-	-	101	31,916	26,519	83.1
70	長榮	舊金山	512	165,728	133,453	80.5	256	82,864	66,478	80.2	256	82,864	66,975	80.8
71	長榮	關島	7	1,956	1,859	95.0	3	820	797	97.2	4	1,136	1,062	93.5
72	馬來西亞	洛杉磯	153	43,146	30,536	70.8	76	21,432	11,365	53.0	77	21,714	19,171	88.3
	香港		16,847	4,961,333	3,483,768	70.2	8,413	2,478,069	1,719,225	69.4	8,434	2,483,264	1,764,543	71.1
73	中華	香港	5,544	1,564,874	1,101,182	70.4	2,809	783,339	554,392	70.8	2,735	781,535	546,790	70.0
74	長榮	香港	2,379	654,600	494,275	75.5	1,190	327,426	250,610	76.5	1,189	327,174	243,665	74.5
75	國泰	香港	5,258	1,801,938	1,280,616	71.1	2,628	901,031	609,435	67.6	2,630	900,907	671,181	74.5
76	港龍	香港	3,096	800,261	524,283	65.5	1,549	400,462	266,872	66.6	1,547	399,799	257,411	64.4
77	華信	香港	570	139,660	83,412	59.7	237	65,811	37,916	57.6	333	73,849	45,496	61.6
	中國大陸		18,860	4,355,943	3,321,106	76.2	9,426	2,177,131	1,640,841	75.4	9,434	2,178,812	1,680,265	77.1
78	中華	浦東	577	215,727	161,971	75.1	288	107,647	80,796	75.1	289	108,080	81,175	75.1
79	中華	虹橋	310	97,030	85,405	88.0	155	48,515	41,829	86.2	155	48,515	43,576	89.8
80	中華	武漢	90	27,546	20,048	72.8	45	13,773	10,237	74.3	45	13,773	9,811	71.2
81	中華	西安	102	31,474	23,812	75.7	51	15,737	11,829	75.2	51	15,737	11,983	76.1

表92 臺灣地區各機場國際及兩岸定期航線班機載客率－按國家及航空公司航線分(續2)

中華民國100年1月份起至中華民國100年6月份止

序號	國家/航空公司	航線	合計				入境				出境			
			飛行班次 (次)	座位總數 (位)	載客人數 (人)	載客率 (%)	飛行班次 (次)	座位總數 (位)	載客人數 (人)	載客率 (%)	飛行班次 (次)	座位總數 (位)	載客人數 (人)	載客率 (%)
82	中華	青島	104	35,038	24,121	68.8	52	17,519	11,947	68.2	52	17,519	12,174	69.5
83	中華	成都	104	30,838	23,355	75.7	52	15,419	11,195	72.6	52	15,419	12,160	78.9
84	中華	深圳	365	134,105	107,294	80.0	182	66,851	52,746	78.9	183	67,254	54,548	81.1
85	中華	北京	262	139,552	109,795	78.7	181	69,776	53,806	77.1	181	69,776	55,989	80.2
86	中華	廣州	365	104,263	88,929	85.3	132	51,975	44,738	86.1	133	52,288	44,191	84.5
87	立榮	寧波	152	32,913	23,292	70.8	75	16,294	11,514	70.7	77	16,619	11,778	70.9
88	立榮	南京	156	44,388	32,356	72.9	78	22,194	16,198	73.0	78	22,194	16,158	72.8
89	立榮	杭州	142	22,014	14,850	67.5	71	11,007	7,454	67.7	71	11,007	7,396	67.2
90	立榮	福州	194	29,008	20,360	70.2	97	14,504	10,073	69.4	97	14,504	10,287	70.9
91	立榮	武漢	8	1,114	943	84.6	4	557	503	90.3	4	557	440	79.0
92	立榮	大連	130	32,954	23,981	72.8	65	16,477	11,782	71.5	65	16,477	12,199	74.0
93	立榮	青島	154	46,018	26,215	57.0	77	23,009	12,728	55.3	77	23,009	13,487	58.6
94	立榮	廈門	192	29,184	22,566	77.3	96	14,592	11,153	76.4	96	14,592	11,413	78.2
95	立榮	重慶	98	17,782	12,404	69.8	49	8,891	5,954	67.0	49	8,891	6,450	72.5
96	立榮	深圳	328	96,975	65,258	67.3	163	48,333	32,867	68.0	165	48,642	32,391	66.6
97	長榮	浦東	582	220,144	178,593	81.1	291	110,060	88,266	80.2	291	110,084	90,327	82.1
98	長榮	虹橋	312	78,624	66,628	84.7	156	39,312	33,711	85.8	156	39,312	32,917	83.7
99	長榮	寧波	50	7,750	5,414	69.9	25	3,875	2,715	70.1	25	3,875	2,699	69.7
100	長榮	鄭州	96	22,708	16,547	72.9	48	11,354	8,203	72.2	48	11,354	8,344	73.5
101	長榮	杭州	362	113,678	84,401	74.2	181	56,839	42,408	74.6	181	56,839	41,993	73.9
102	長榮	成都	54	14,088	11,066	78.5	26	6,792	5,212	76.7	28	7,296	5,854	80.2
103	長榮	北京	362	115,752	99,852	86.3	181	57,876	49,160	84.9	181	57,876	50,692	87.6
104	長榮	廣州	257	56,196	45,595	81.1	128	28,026	21,543	76.9	129	28,170	24,052	85.4
105	長榮	天津	104	29,024	23,535	81.1	52	14,512	11,400	78.6	52	14,512	12,135	83.6
106	長榮	濟南	54	12,360	11,900	96.3	27	6,180	5,933	96.0	27	6,180	5,967	96.6
107	復興	浦東	308	58,008	45,628	78.7	154	29,004	22,801	78.6	154	29,004	22,827	78.7
108	復興	虹橋	104	20,176	16,373	81.2	52	10,088	7,990	79.2	52	10,088	8,383	83.1
109	復興	長沙	107	19,434	14,912	76.7	53	9,626	7,393	76.8	54	9,808	7,519	76.7
110	復興	杭州	206	39,964	29,562	74.0	103	19,982	14,447	72.3	103	19,982	15,115	75.6
111	復興	福州	390	71,147	52,507	73.8	195	35,548	25,619	72.1	195	35,599	26,888	75.5
112	復興	武漢	102	19,788	16,157	81.7	51	9,894	8,073	81.6	51	9,894	8,084	81.7
113	復興	廈門	202	34,920	23,111	66.2	101	17,462	11,159	63.9	101	17,458	11,952	68.5
114	復興	重慶	72	13,968	10,934	78.3	36	6,984	5,312	76.1	36	6,984	5,622	80.5
115	復興	合肥	52	10,088	7,546	74.8	26	5,044	3,664	72.6	26	5,044	3,882	77.0
116	復興	天津	103	19,982	14,346	71.8	50	9,700	6,841	70.5	53	10,282	7,505	73.0
117	華信	寧波	251	63,001	43,885	69.7	125	31,347	22,060	70.4	126	31,654	21,825	68.9
118	華信	南京	158	53,828	42,220	78.4	79	26,917	20,493	76.1	79	26,911	21,727	80.7
119	華信	長沙	104	33,240	25,726	77.4	52	16,620	12,686	76.3	52	16,620	13,040	78.5
120	華信	鄭州	108	33,794	24,414	72.2	54	16,897	11,866	70.2	54	16,897	12,548	74.3
121	華信	杭州	260	58,667	42,837	73.0	130	29,411	21,903	74.5	130	29,256	20,934	71.6
122	華信	福州	146	15,184	11,211	73.8	71	7,384	5,416	73.3	75	7,800	5,795	74.3
123	華信	瀋陽	107	34,696	27,595	79.5	54	17,486	13,619	77.9	53	17,210	13,976	81.2
124	華信	廈門	502	132,984	83,081	62.5	251	66,492	40,905	61.5	251	66,492	42,176	63.4
125	國航	浦東	313	79,445	61,874	77.9	157	39,850	32,341	81.2	156	39,595	29,533	74.6
126	國航	虹橋	204	34,068	27,555	80.9	102	17,034	14,474	85.0	102	17,034	13,081	76.8
127	國航	杭州	374	58,324	42,384	72.7	187	29,162	20,349	69.8	187	29,162	22,035	75.6
128	國航	成都	156	27,948	23,619	84.5	78	13,974	11,560	82.7	78	13,974	12,059	86.3

表92 臺灣地區各機場國際及兩岸定期航線班機載客率－按國家及航空公司航線分(續3)

中華民國100年1月份起至中華民國100年6月份止

序號	國家/航空公司	航線	合計				入境				出境			
			飛行班次 (次)	座位總數 (位)	載客人數 (人)	載客率 (%)	飛行班次 (次)	座位總數 (位)	載客人數 (人)	載客率 (%)	飛行班次 (次)	座位總數 (位)	載客人數 (人)	載客率 (%)
129	國航	重慶	156	25,350	21,039	83.0	78	12,675	10,653	84.0	78	12,675	10,386	81.9
130	國航	北京	518	133,208	108,578	81.5	259	66,604	53,033	79.6	259	66,604	55,545	83.4
131	國航	天津	48	7,656	5,947	77.7	24	3,828	3,085	80.6	24	3,828	2,862	74.8
132	南方	浦東	258	47,458	37,429	78.9	129	23,729	18,743	79.0	129	23,729	18,686	78.7
133	南方	貴陽	102	17,136	13,407	78.2	51	8,568	6,579	76.8	51	8,568	6,828	79.7
134	南方	長沙	102	16,758	14,287	85.3	51	8,379	6,895	82.3	51	8,379	7,392	88.2
135	南方	桂林	102	17,136	14,008	81.7	51	8,568	6,817	79.6	51	8,568	7,191	83.9
136	南方	鄭州	106	17,808	13,738	77.1	53	8,904	6,665	74.9	53	8,904	7,073	79.4
137	南方	武漢	66	10,980	7,975	72.6	33	5,490	3,946	71.9	33	5,490	4,029	73.4
138	南方	大連	60	10,070	7,491	74.4	30	5,035	3,712	73.7	30	5,035	3,779	75.1
139	南方	瀋陽	104	20,748	18,176	87.6	52	10,374	9,013	86.9	52	10,374	9,163	88.3
140	南方	深圳	310	55,258	44,033	79.7	155	27,629	21,287	77.0	155	27,629	22,746	82.3
141	南方	廣州	374	69,904	60,155	86.1	187	34,952	29,123	83.3	187	34,952	31,032	88.8
142	南方	哈爾濱	52	7,800	6,552	84.0	26	3,900	3,237	83.0	26	3,900	3,315	85.0
143	南方	南寧	56	9,408	7,534	80.1	28	4,704	3,627	77.1	28	4,704	3,907	83.1
144	南方	長春	52	8,986	7,166	79.7	26	4,493	3,572	79.5	26	4,493	3,594	80.0
145	深圳	瀋陽	50	7,500	6,275	83.7	25	3,750	3,080	82.1	25	3,750	3,195	85.2
146	深圳	深圳	415	65,554	54,139	82.6	208	32,856	27,587	84.0	207	32,698	26,552	81.2
147	四川	昆明	101	15,540	14,143	91.0	50	7,695	6,974	90.6	51	7,845	7,169	91.4
148	四川	成都	154	30,184	24,822	82.2	77	15,092	12,400	82.2	77	15,092	12,422	82.3
149	四川	重慶	106	20,776	12,928	62.2	53	10,388	6,414	61.7	53	10,388	6,514	62.7
150	上海	浦東	358	71,600	43,869	61.3	179	35,800	20,662	57.7	179	35,800	23,207	64.8
151	上海	虹橋	154	30,800	20,914	67.9	77	15,400	9,413	61.1	77	15,400	11,501	74.7
152	上海	南京	86	14,448	7,954	55.1	44	7,392	3,990	54.0	42	7,056	3,964	56.2
153	上海	徐州	56	9,408	7,070	75.1	28	4,704	3,437	73.1	28	4,704	3,633	77.2
154	海南	海口	104	17,472	13,454	77.0	52	8,736	6,883	78.8	52	8,736	6,571	75.2
155	海南	西安	50	8,400	6,573	78.3	25	4,200	3,334	79.4	25	4,200	3,239	77.1
156	海南	大連	52	8,736	6,453	73.9	26	4,368	3,205	73.4	26	4,368	3,248	74.4
157	海南	北京	206	34,608	26,019	75.2	103	17,304	12,704	73.4	103	17,304	13,315	76.9
158	海南	廣州	152	25,536	20,245	79.3	76	12,768	10,199	79.9	76	12,768	10,046	78.7
159	山東	青島	160	26,880	19,844	73.8	80	13,440	9,931	73.9	80	13,440	9,913	73.8
160	山東	濟南	116	19,488	16,945	87.0	58	9,744	8,346	85.7	58	9,744	8,599	88.2
161	山東	煙臺	102	17,136	11,578	67.6	51	8,568	5,903	68.9	51	8,568	5,675	66.2
162	廈門	長沙	106	17,914	12,610	70.4	53	8,957	6,322	70.6	53	8,957	6,288	70.2
163	廈門	杭州	58	9,802	6,621	67.5	29	4,901	3,241	66.1	29	4,901	3,380	69.0
164	廈門	福州	668	111,830	81,969	73.3	334	55,915	39,708	71.0	334	55,915	42,261	75.6
165	廈門	廈門	668	113,550	80,655	71.0	334	56,775	40,475	71.3	334	56,775	40,180	70.8
166	東方	浦東	546	159,190	116,821	73.4	274	79,824	56,979	71.4	272	79,366	59,842	75.4
167	東方	虹橋	360	72,000	53,013	73.6	180	36,000	26,228	72.9	180	36,000	26,785	74.4
168	東方	寧波	233	36,348	24,805	68.2	116	18,096	11,767	65.0	117	18,252	13,038	71.4
169	東方	南京	337	58,842	45,191	76.8	171	29,822	22,542	75.6	166	29,020	22,649	78.0
170	東方	武漢	109	18,032	14,045	77.9	55	9,100	6,891	75.7	54	8,932	7,154	80.1
171	東方	西安	52	10,078	8,317	82.5	26	5,039	4,145	82.3	26	5,039	4,172	82.8
172	東方	昆明	110	25,826	20,806	80.6	55	12,913	10,428	80.8	55	12,913	10,378	80.4
173	東方	青島	54	8,424	5,512	65.4	27	4,212	2,653	63.0	27	4,212	2,859	67.9
174	東方	合肥	60	9,360	7,298	78.0	30	4,680	3,808	81.4	30	4,680	3,490	74.6
175	東方	南昌	104	16,020	12,148	75.8	52	8,010	5,961	74.4	52	8,010	6,187	77.2

表92 臺灣地區各機場國際及兩岸定期航線班機載客率－按國家及航空公司航線分(續4)

中華民國100年1月份起至中華民國100年6月份止

序號	國家／航空公司	航線	合計				入境				出境			
			飛行班次 (次)	座位總數 (位)	載客人數 (人)	載客率 (%)	飛行班次 (次)	座位總數 (位)	載客人數 (人)	載客率 (%)	飛行班次 (次)	座位總數 (位)	載客人數 (人)	載客率 (%)
176	東方	太原	56	9,248	6,839	74.0	28	4,624	3,441	74.4	28	4,624	3,398	73.5
177	東方	石家莊	56	8,848	5,753	65.0	28	4,424	2,932	66.3	28	4,424	2,821	63.8
	泰國		3,514	1,012,056	761,938	75.3	1,757	505,933	365,753	72.3	1,757	506,123	396,185	78.3
178	中華	曼谷	1,382	389,428	327,041	84.0	692	194,872	170,465	87.5	690	194,556	156,576	80.5
179	中華	清邁	124	19,856	17,184	86.5	62	9,928	8,683	87.5	62	9,928	8,501	85.6
180	中華	普吉島	95	15,250	11,058	72.5	47	7,552	5,464	72.4	48	7,698	5,594	72.7
181	長榮	曼谷	721	216,300	111,820	51.7	360	107,992	39,723	36.8	361	108,308	72,097	66.6
182	泰國	曼谷	724	235,746	174,383	74.0	362	117,867	80,707	68.5	362	117,879	93,676	79.5
183	荷蘭	曼谷	360	117,000	105,234	89.9	180	58,500	53,160	90.9	180	58,500	52,074	89.0
184	復興	普吉島	13	2,366	1,616	68.3	6	1,092	721	66.0	7	1,274	895	70.3
185	泰亞洲	曼谷	95	16,110	13,602	84.4	48	8,130	6,830	84.0	47	7,980	6,772	84.9
	馬來西亞		2,520	582,435	451,232	77.5	1,260	291,232	221,059	75.9	1,260	291,203	230,173	79.0
186	中華	吉隆坡	363	108,398	91,077	84.0	181	54,120	44,651	82.5	182	54,278	46,426	85.5
187	中華	檳城	212	34,440	24,485	71.1	106	17,220	12,050	70.0	106	17,220	12,435	72.2
188	長榮	吉隆坡	234	66,200	51,723	78.1	117	33,100	25,477	77.0	117	33,100	26,246	79.3
189	馬來西亞	吉隆坡	595	107,912	80,856	74.9	298	54,166	37,014	68.3	297	53,746	43,842	81.6
190	馬來西亞	亞庇	361	51,984	35,862	69.0	181	26,064	19,810	76.0	180	25,920	16,052	61.9
191	全亞洲	吉隆坡	393	148,341	124,589	84.0	196	73,982	61,118	82.6	197	74,359	63,471	85.4
192	馬亞洲	亞庇	362	65,160	42,640	65.4	181	32,580	20,939	64.3	181	32,580	21,701	66.6
	菲律賓		2,334	451,371	341,925	75.8	1,173	226,690	178,831	78.9	1,161	224,681	163,094	72.6
193	中華	馬尼拉	947	183,244	140,353	76.6	474	91,701	75,221	82.0	473	91,543	65,132	71.1
194	長榮	馬尼拉	358	97,608	78,833	80.8	179	48,804	41,641	85.3	179	48,804	37,192	76.2
195	宿霧太平洋	馬尼拉	362	64,660	54,371	84.1	181	32,330	27,009	83.5	181	32,330	27,362	84.6
196	華信	長灘島	168	26,544	23,909	90.1	84	13,272	11,941	90.0	84	13,272	11,968	90.2
197	菲律賓	馬尼拉	379	59,524	39,607	66.5	193	30,362	20,267	66.8	186	29,162	19,340	66.3
198	菲律賓	長灘島	1	156	153	98.1	1	156	153	98.1	-	-	-	-
199	精神航空	克拉克	119	19,635	4,699	23.9	61	10,065	2,599	25.8	58	9,570	2,100	21.9
	越南		3,389	768,525	577,035	75.1	1,693	383,966	293,760	76.5	1,696	384,559	283,275	73.7
200	中華	河內	368	83,714	58,963	70.4	184	41,857	30,293	72.4	184	41,857	28,670	68.5
201	中華	胡志明市	722	180,688	135,036	74.7	360	90,186	68,202	75.6	362	90,502	66,834	73.8
202	立榮	河內	155	24,097	19,966	82.9	78	12,126	10,243	84.5	77	11,971	9,723	81.2
203	立榮	胡志明市	105	16,405	12,198	74.4	52	8,125	6,033	74.3	53	8,280	6,165	74.5
204	長榮	河內	220	33,470	24,773	74.0	110	16,735	12,314	73.6	110	16,735	12,459	74.4
205	長榮	胡志明市	504	156,960	127,495	81.2	252	78,480	66,880	85.2	252	78,480	60,615	77.2
206	復興	峴港	6	1,092	582	53.3	3	546	292	53.5	3	546	290	53.1
207	越南	河內	580	108,560	78,003	71.9	290	54,281	38,450	70.8	290	54,279	39,553	72.9
208	越南	胡志明市	729	163,539	120,019	73.4	364	81,630	61,053	74.8	365	81,909	58,966	72.0
	奧地利		146	40,296	34,068	84.5	73	20,148	16,684	82.8	73	20,148	17,384	86.3
209	中華	維也納	146	40,296	34,068	84.5	73	20,148	16,684	82.8	73	20,148	17,384	86.3
	新加坡		2,537	648,861	497,124	76.6	1,265	323,513	246,662	76.2	1,272	325,348	250,462	77.0
210	中華	新加坡	628	174,149	124,775	71.6	313	86,684	64,160	74.0	315	87,465	60,615	69.3
211	長榮	新加坡	371	116,484	86,259	74.1	184	57,864	42,176	72.9	187	58,620	44,083	75.2
212	捷星	新加坡	362	65,160	52,460	80.5	181	32,580	25,103	77.1	181	32,580	27,357	84.0
213	復興	新加坡	1	162	141	87.0	-	-	-	-	1	162	141	87.0
214	新加坡	新加坡	835	237,826	184,359	77.5	417	118,845	90,346	76.0	418	118,981	94,013	79.0
215	欣丰虎	新加坡	340	55,080	49,130	89.2	170	27,540	24,877	90.3	170	27,540	24,253	88.1
	德國		258	71,934	57,990	80.6	129	35,967	26,469	73.6	129	35,967	31,521	87.6

表92 臺灣地區各機場國際及兩岸定期航線班機載客率—按國家及航空公司航線分(續完)

中華民國100年1月份起至中華民國100年6月份止

表93 臺灣地區臺灣桃園國際機場國際及兩岸定期航線班機載客率－按國家及航空公司航線分

中華民國100年1月份起至中華民國100年6月份止

序號	國家／航空公司	航線	合 計				入 境				出 境			
			飛行班次 (次)	座位總數 (位)	載客人數 (人)	載客率 (%)	飛行班次 (次)	座位總數 (位)	載客人數 (人)	載客率 (%)	飛行班次 (次)	座位總數 (位)	載客人數 (人)	載客率 (%)
	總計		63,721	16,708,859	12,396,907	74.2	31,846	8,350,578	6,119,109	73.3	31,875	8,358,281	6,277,798	75.1
	中華民國		796	126,643	78,300	61.8	402	64,205	43,063	67.1	394	62,438	35,237	56.4
1	中華	桃園→高雄接駁線	713	114,158	70,794	62.0	359	57,626	38,691	67.1	354	56,532	32,103	56.8
2	長榮	桃園→高雄接駁線	82	12,219	7,246	59.3	42	6,313	4,112	65.1	40	5,906	3,134	53.1
3	越南	桃園→高雄接駁線	1	266	260	97.7	1	266	260	97.7	-	-	-	-
	日本		9,384	2,358,325	1,657,000	70.3	4,691	1,178,690	819,187	69.5	4,693	1,179,635	837,813	71.0
4	中華	大阪	427	154,411	110,778	71.7	212	76,694	57,948	75.6	215	77,717	52,830	68.0
5	中華	札幌	260	57,402	43,849	76.4	130	28,701	21,888	76.3	130	28,701	21,961	76.5
6	中華	名古屋	369	115,497	95,221	82.4	184	57,592	47,496	82.5	185	57,905	47,725	82.4
7	中華	東京成田	903	289,511	204,483	70.6	454	145,558	109,519	75.2	449	143,953	94,964	66.0
8	中華	琉球	605	107,587	75,906	70.6	302	53,595	37,350	69.7	303	53,992	38,556	71.4
9	中華	福岡	371	115,193	88,324	76.7	185	57,440	44,093	76.8	186	57,753	44,231	76.6
10	中華	廣島	319	51,316	37,352	72.8	159	25,523	18,333	71.8	160	25,793	19,019	73.7
11	中華	宮崎	92	14,596	8,480	58.1	46	7,298	4,111	56.3	46	7,298	4,369	59.9
12	長榮	大阪	362	93,704	70,654	75.4	181	46,852	35,068	74.8	181	46,852	35,586	76.0
13	長榮	仙台	54	12,208	10,170	83.3	27	6,104	5,077	83.2	27	6,104	5,093	83.4
14	長榮	札幌	306	69,032	51,072	74.0	153	34,516	25,222	73.1	153	34,516	25,850	74.9
15	長榮	名古屋	178	26,204	22,232	84.8	89	13,102	10,984	83.8	89	13,102	11,248	85.8
16	長榮	東京成田	410	100,346	66,030	65.8	205	50,173	33,179	66.1	205	50,173	32,851	65.5
17	長榮	福岡	230	54,090	35,880	66.3	115	27,045	17,965	66.4	115	27,045	17,915	66.2
18	長榮	小松	103	15,125	11,972	79.2	51	7,485	5,970	79.8	52	7,640	6,002	78.6
19	國泰	大阪	362	135,986	98,746	72.6	181	67,993	46,239	68.0	181	67,993	52,507	77.2
20	國泰	名古屋	362	109,994	67,488	61.4	181	55,019	27,780	50.5	181	54,975	39,708	72.2
21	國泰	東京成田	361	111,424	59,418	53.3	180	55,289	28,289	51.2	181	56,135	31,129	55.5
22	國泰	福岡	361	113,193	55,683	49.2	181	56,751	20,072	35.4	180	56,442	35,611	63.1
23	捷星	大阪	362	65,160	51,571	79.1	181	32,580	25,660	78.8	181	32,580	25,911	79.5
24	聯合	東京成田	350	104,552	82,816	79.2	176	52,487	43,640	83.1	174	52,065	39,176	75.2
25	日本航空	大阪	584	117,762	87,476	74.3	292	58,881	43,223	73.4	292	58,881	44,253	75.2
26	日本航空	名古屋	361	53,040	39,848	75.1	181	26,592	19,911	74.9	180	26,448	19,937	75.4
27	日本航空	東京成田	574	103,421	69,060	66.8	287	51,664	34,597	67.0	287	51,757	34,463	66.6
28	全日空	東京成田	359	63,254	38,909	61.5	179	31,578	19,927	63.1	180	31,676	18,982	59.9
29	達美	東京成田	359	104,317	73,582	70.5	179	52,178	35,646	68.3	180	52,139	37,936	72.8
	加拿大		631	206,627	158,043	76.5	316	103,512	71,365	68.9	315	103,115	86,678	84.1
30	中華	溫哥華	315	98,035	76,475	78.0	158	49,216	34,298	69.7	157	48,819	42,177	86.4
31	長榮	溫哥華	160	59,296	43,877	74.0	80	29,648	19,959	67.3	80	29,648	23,918	80.7
32	長榮	多倫多	156	49,296	37,691	76.5	78	24,648	17,108	69.4	78	24,648	20,583	83.5
	印尼		1,574	420,254	333,520	79.4	785	209,659	169,623	80.9	789	210,595	163,897	77.8
33	中華	泗水	3	474	471	99.4	-	-	-	-	3	474	471	99.4
34	中華	雅加達	366	104,290	82,371	79.0	182	51,832	40,773	78.7	184	52,458	41,598	79.3
35	中華	峇里島	579	151,578	128,867	85.0	290	75,871	64,930	85.6	289	75,707	63,937	84.5
36	長榮	泗水	102	25,704	17,935	69.8	51	12,852	8,147	63.4	51	12,852	9,788	76.2
37	長榮	雅加達	294	80,248	58,145	72.5	147	40,124	33,151	82.6	147	40,124	24,994	62.3
38	長榮	峇里島	230	57,960	45,731	78.9	115	28,980	22,622	78.1	115	28,980	23,109	79.7
	印度		156	48,828	31,867	65.3	78	24,414	21,552	88.3	78	24,414	10,315	42.3
39	中華	德里	156	48,828	31,867	65.3	78	24,414	21,552	88.3	78	24,414	10,315	42.3
	帛琉		221	35,574	30,520	85.8	110	17,718	15,030	84.8	111	17,856	15,490	86.7
40	中華	帛琉	181	28,874	25,713	89.1	90	14,358	12,669	88.2	91	14,516	13,044	89.9

資料來源：桃園國際機場股份有限公司

附註：1. 入境、出境之載客人數均包括過境旅客。

2. 載客人數以進出臺灣桃園國際機場之末站及首站為基準。

表93 臺灣地區臺灣桃園國際機場國際及兩岸定期航線班機載客率－按國家及航空公司航線分(續1)

中華民國100年1月份起至中華民國100年6月份止

序號	國家/航空公司	航線	合計				入境				出境			
			飛行班次 (次)	座位總數 (位)	載客人數 (人)	載客率 (%)	飛行班次 (次)	座位總數 (位)	載客人數 (人)	載客率 (%)	飛行班次 (次)	座位總數 (位)	載客人數 (人)	載客率 (%)
41	復興	帛琉	40	6,700	4,807	71.7	20	3,360	2,361	70.3	20	3,340	2,446	73.2
	法國		145	45,820	38,739	84.5	73	23,068	18,197	78.9	72	22,752	20,542	90.3
42	長榮	巴黎	145	45,820	38,739	84.5	73	23,068	18,197	78.9	72	22,752	20,542	90.3
	南韓		3,229	851,346	617,494	72.5	1,614	425,583	297,219	69.8	1,615	425,763	320,275	75.2
43	大韓	仁川	504	133,367	105,367	79.0	251	66,535	50,778	76.3	253	66,832	54,589	81.7
44	中華	仁川	463	132,309	97,457	73.7	232	66,307	48,208	72.7	231	66,002	49,249	74.6
45	長榮	仁川	380	95,888	77,006	80.3	190	47,944	38,609	80.5	190	47,944	38,397	80.1
46	泰國	仁川	362	122,302	75,066	61.4	181	61,151	32,284	52.8	181	61,151	42,782	70.0
47	國泰	仁川	362	126,294	84,537	66.9	181	63,053	39,454	62.6	181	63,241	45,083	71.3
48	復興	釜山	206	34,812	18,543	53.3	103	17,406	9,040	51.9	103	17,406	9,503	54.6
49	復興	濟州島	144	26,088	18,140	69.5	72	13,044	8,952	68.6	72	13,044	9,188	70.4
50	韓亞	仁川	498	129,898	102,534	78.9	249	64,949	50,508	77.8	249	64,949	52,026	80.1
51	釜山		310	50,388	38,844	77.1	155	25,194	19,386	76.9	155	25,194	19,458	77.2
	柬埔寨		512	78,358	64,824	82.7	256	39,179	32,568	83.1	256	39,179	32,256	82.3
52	中華	金邊	150	23,928	17,788	74.3	75	11,964	8,985	75.1	75	11,964	8,803	73.6
53	長榮	金邊	362	54,430	47,036	86.4	181	27,215	23,583	86.7	181	27,215	23,453	86.2
	美國		3,088	1,061,739	879,514	82.8	1,543	530,739	433,017	81.6	1,545	531,000	446,497	84.1
54	中華	安克拉治	51	20,317	16,948	83.4	51	20,317	16,948	83.4	-	-	-	-
55	中華	洛杉磯	636	252,520	211,229	83.6	318	126,260	103,927	82.3	318	126,260	107,302	85.0
56	中華	紐約	50	19,920	15,483	77.7	-	-	-	-	50	19,920	15,483	77.7
57	中華	舊金山	337	134,195	114,063	85.0	169	67,303	57,141	84.9	168	66,892	56,922	85.1
58	中華	關島	146	40,277	35,672	88.6	72	19,903	17,535	88.1	74	20,374	18,137	89.0
59	長榮	安克拉治	100	31,600	24,591	77.8	100	31,600	24,591	77.8	-	-	-	-
60	長榮	西雅圖	208	71,552	58,628	81.9	104	35,776	28,965	81.0	104	35,776	29,663	82.9
61	長榮	洛杉磯	787	248,612	210,533	84.7	394	124,464	105,270	84.6	393	124,148	105,263	84.8
62	長榮	紐約	101	31,916	26,519	83.1	-	-	-	-	101	31,916	26,519	83.1
63	長榮	舊金山	512	165,728	133,453	80.5	256	82,864	66,478	80.2	256	82,864	66,975	80.8
64	長榮	關島	7	1,956	1,859	95.0	3	820	797	97.2	4	1,136	1,062	93.5
65	馬來西亞	洛杉磯	153	43,146	30,536	70.8	76	21,432	11,365	53.0	77	21,714	19,171	88.3
	香港		13,181	4,035,938	2,865,631	71.0	6,579	2,015,193	1,410,615	70.0	6,602	2,020,745	1,455,016	72.0
66	中華	香港	4,373	1,298,326	923,518	71.1	2,176	646,280	460,087	71.2	2,197	652,046	463,431	71.1
67	長榮	香港	2,379	654,600	494,275	75.5	1,190	327,426	250,610	76.5	1,189	327,174	243,665	74.5
68	國泰	香港	5,258	1,801,938	1,280,616	71.1	2,628	901,031	609,435	67.6	2,630	900,907	671,181	74.5
69	港龍	香港	1,171	281,074	167,222	59.5	585	140,456	90,483	64.4	586	140,618	76,739	54.6
	中國大陸		13,088	3,202,173	2,456,522	76.7	6,546	1,601,080	1,212,932	75.8	6,542	1,601,093	1,243,590	77.7
70	中華	浦東	471	182,859	137,212	75.0	235	91,213	68,372	75.0	236	91,646	68,840	75.1
71	中華	武漢	90	27,546	20,048	72.8	45	13,773	10,237	74.3	45	13,773	9,811	71.2
72	中華	西安	102	31,474	23,812	75.7	51	15,737	11,829	75.2	51	15,737	11,983	76.1
73	中華	青島	104	35,038	24,121	68.8	52	17,519	11,947	68.2	52	17,519	12,174	69.5
74	中華	成都	104	30,838	23,355	75.7	52	15,419	11,195	72.6	52	15,419	12,160	78.9
75	中華	深圳	261	101,863	82,368	80.9	130	50,730	40,130	79.1	131	51,133	42,238	82.6
76	中華	北京	362	139,552	109,795	78.7	181	69,776	53,806	77.1	181	69,776	55,989	80.2
77	中華	廣州	265	104,263	88,929	85.3	132	51,975	44,738	86.1	133	52,288	44,191	84.5
78	立榮	寧波	104	25,538	18,325	71.8	52	12,769	9,306	72.9	52	12,769	9,019	70.6
79	立榮	南京	154	44,078	32,162	73.0	77	22,039	16,049	72.8	77	22,039	16,113	73.1
80	立榮	福州	100	14,366	10,467	72.9	50	7,183	5,211	72.5	50	7,183	5,256	73.2
81	立榮	武漢	8	1,114	943	84.6	4	557	503	90.3	4	557	440	79.0

表93 臺灣地區臺灣桃園國際機場國際及兩岸定期航線班機載客率－按國家及航空公司航線分(續2)

中華民國100年1月份起至中華民國100年6月份止

序號	國家/航空公司	航線	合計				入境				出境			
			飛行班次 (次)	座位總數 (位)	載客人數 (人)	載客率 (%)	飛行班次 (次)	座位總數 (位)	載客人數 (人)	載客率 (%)	飛行班次 (次)	座位總數 (位)	載客人數 (人)	載客率 (%)
82	立榮	大連	130	32,954	23,981	72.8	65	16,477	11,782	71.5	65	16,477	12,199	74.0
83	立榮	青島	102	37,936	20,432	53.9	51	18,968	9,963	52.5	51	18,968	10,469	55.2
84	立榮	重慶	98	17,782	12,404	69.8	49	8,891	5,954	67.0	49	8,891	6,450	72.5
85	立榮	深圳	256	85,812	55,887	65.1	128	42,906	28,321	66.0	128	42,906	27,566	64.2
86	長榮	浦東	478	175,840	146,585	83.4	239	87,908	72,112	82.0	239	87,932	74,473	84.7
87	長榮	鄭州	96	22,708	16,547	72.9	48	11,354	8,203	72.2	48	11,354	8,344	73.5
88	長榮	杭州	362	113,678	84,401	74.2	181	56,839	42,408	74.6	181	56,839	41,993	73.9
89	長榮	成都	54	14,088	11,066	78.5	26	6,792	5,212	76.7	28	7,296	5,854	80.2
90	長榮	北京	362	115,752	99,852	86.3	181	57,876	49,160	84.9	181	57,876	50,692	87.6
91	長榮	廣州	154	40,220	33,125	82.4	77	20,110	15,853	78.8	77	20,110	17,272	85.9
92	長榮	天津	104	29,024	23,535	81.1	52	14,512	11,400	78.6	52	14,512	12,135	83.6
93	長榮	濟南	54	12,360	11,900	96.3	27	6,180	5,933	96.0	27	6,180	5,967	96.6
94	復興	長沙	107	19,434	14,912	76.7	53	9,626	7,393	76.8	54	9,808	7,519	76.7
95	華信	寧波	203	58,009	40,441	69.7	101	28,851	20,142	69.8	102	29,158	20,299	69.6
96	華信	南京	158	53,828	42,220	78.4	79	26,917	20,493	76.1	79	26,911	21,727	80.7
97	華信	長沙	104	33,240	25,726	77.4	52	16,620	12,686	76.3	52	16,620	13,040	78.5
98	華信	鄭州	108	33,794	24,414	72.2	54	16,897	11,866	70.2	54	16,897	12,548	74.3
99	華信	瀋陽	107	34,696	27,595	79.5	54	17,486	13,619	77.9	53	17,210	13,976	81.2
100	華信	廈門	362	112,502	69,720	62.0	181	56,251	34,765	61.8	181	56,251	34,955	62.1
101	國航	浦東	313	79,445	61,874	77.9	157	39,850	32,341	81.2	156	39,595	29,533	74.6
102	國航	杭州	374	58,324	42,384	72.7	187	29,162	20,349	69.8	187	29,162	22,035	75.6
103	國航	成都	156	27,948	23,619	84.5	78	13,974	11,560	82.7	78	13,974	12,059	86.3
104	國航	重慶	156	25,350	21,039	83.0	78	12,675	10,653	84.0	78	12,675	10,386	81.9
105	國航	北京	518	133,208	108,578	81.5	259	66,604	53,033	79.6	259	66,604	55,545	83.4
106	國航	天津	48	7,656	5,947	77.7	24	3,828	3,085	80.6	24	3,828	2,862	74.8
107	南方	浦東	258	47,458	37,429	78.9	129	23,729	18,743	79.0	129	23,729	18,686	78.7
108	南方	貴陽	102	17,136	13,407	78.2	51	8,568	6,579	76.8	51	8,568	6,828	79.7
109	南方	長沙	102	16,758	14,287	85.3	51	8,379	6,895	82.3	51	8,379	7,392	88.2
110	南方	桂林	102	17,136	14,008	81.7	51	8,568	6,817	79.6	51	8,568	7,191	83.9
111	南方	鄭州	106	17,808	13,738	77.1	53	8,904	6,665	74.9	53	8,904	7,073	79.4
112	南方	武漢	66	10,980	7,975	72.6	33	5,490	3,946	71.9	33	5,490	4,029	73.4
113	南方	大連	60	10,070	7,491	74.4	30	5,035	3,712	73.7	30	5,035	3,779	75.1
114	南方	瀋陽	104	20,748	18,176	87.6	52	10,374	9,013	86.9	52	10,374	9,163	88.3
115	南方	深圳	310	55,258	44,033	79.7	155	27,629	21,287	77.0	155	27,629	22,746	82.3
116	南方	廣州	374	69,904	60,155	86.1	187	34,952	29,123	83.3	187	34,952	31,032	88.8
117	南方	哈爾濱	52	7,800	6,552	84.0	26	3,900	3,237	83.0	26	3,900	3,315	85.0
118	南方	南寧	56	9,408	7,534	80.1	28	4,704	3,627	77.1	28	4,704	3,907	83.1
119	南方	長春	52	8,986	7,166	79.7	26	4,493	3,572	79.5	26	4,493	3,594	80.0
120	深圳	瀋陽	50	7,500	6,275	83.7	25	3,750	3,080	82.1	25	3,750	3,195	85.2
121	深圳	深圳	415	65,554	54,139	82.6	208	32,856	27,587	84.0	207	32,698	26,552	81.2
122	四川	昆明	101	15,540	14,143	91.0	50	7,695	6,974	90.6	51	7,845	7,169	91.4
123	上海	南京	86	14,448	7,954	55.1	44	7,392	3,990	54.0	42	7,056	3,964	56.2
124	上海	徐州	56	9,408	7,070	75.1	28	4,704	3,437	73.1	28	4,704	3,633	77.2
125	海南	海口	104	17,472	13,454	77.0	52	8,736	6,883	78.8	52	8,736	6,571	75.2
126	海南	西安	50	8,400	6,573	78.3	25	4,200	3,334	79.4	25	4,200	3,239	77.1
127	海南	大連	52	8,736	6,453	73.9	26	4,368	3,205	73.4	26	4,368	3,248	74.4
128	海南	北京	206	34,608	26,019	75.2	103	17,304	12,704	73.4	103	17,304	13,315	76.9

表93 臺灣地區臺灣桃園國際機場國際及兩岸定期航線班機載客率－按國家及航空公司航線分(續3)

中華民國100年1月份起至中華民國100年6月份止

序號	國家／航空公司	航線	合 計				入 境				出 境			
			飛行班次 (次)	座位總數 (位)	載客人數 (人)	載客率 (%)	飛行班次 (次)	座位總數 (位)	載客人數 (人)	載客率 (%)	飛行班次 (次)	座位總數 (位)	載客人數 (人)	載客率 (%)
129	海南	廣州	152	25,536	20,245	79.3	76	12,768	10,199	79.9	76	12,768	10,046	78.7
130	山東	青島	160	26,880	19,844	73.8	80	13,440	9,931	73.9	80	13,440	9,913	73.8
131	山東	濟南	116	19,488	16,945	87.0	58	9,744	8,346	85.7	58	9,744	8,599	88.2
132	山東	煙臺	102	17,136	11,578	67.6	51	8,568	5,903	68.9	51	8,568	5,675	66.2
133	廈門	長沙	106	17,914	12,610	70.4	53	8,957	6,322	70.6	53	8,957	6,288	70.2
134	廈門	杭州	58	9,802	6,621	67.5	29	4,901	3,241	66.1	29	4,901	3,380	69.0
135	廈門	福州	362	58,994	43,678	74.0	181	29,497	20,257	68.7	181	29,497	23,421	79.4
136	廈門	廈門	362	60,974	43,714	71.7	181	30,487	21,167	69.4	181	30,487	22,547	74.0
137	東方	浦東	546	159,190	116,821	73.4	274	79,824	56,979	71.4	272	79,366	59,842	75.4
138	東方	寧波	233	36,348	24,805	68.2	116	18,096	11,767	65.0	117	18,252	13,038	71.4
139	東方	南京	337	58,842	45,191	76.8	171	29,822	22,542	75.6	166	29,020	22,649	78.0
140	東方	武漢	109	18,032	14,045	77.9	55	9,100	6,891	75.7	54	8,932	7,154	80.1
141	東方	西安	52	10,078	8,317	82.5	26	5,039	4,145	82.3	26	5,039	4,172	82.8
142	東方	昆明	110	25,826	20,806	80.6	55	12,913	10,428	80.8	55	12,913	10,378	80.4
143	東方	青島	54	8,424	5,512	65.4	27	4,212	2,653	63.0	27	4,212	2,859	67.9
144	東方	合肥	60	9,360	7,298	78.0	30	4,680	3,808	81.4	30	4,680	3,490	74.6
145	東方	南昌	104	16,020	12,148	75.8	52	8,010	5,961	74.4	52	8,010	6,187	77.2
146	東方	太原	56	9,248	6,839	74.0	28	4,624	3,441	74.4	28	4,624	3,398	73.5
147	東方	石家莊	56	8,848	5,753	65.0	28	4,424	2,932	66.3	28	4,424	2,821	63.8
	泰國		3,200	962,444	717,482	74.5	1,599	480,969	343,115	71.3	1,601	481,475	374,367	77.8
148	中華	曼谷	1,068	339,816	282,585	83.2	534	169,908	147,827	87.0	534	169,908	134,758	79.3
149	中華	清邁	124	19,856	17,184	86.5	62	9,928	8,683	87.5	62	9,928	8,501	85.6
150	中華	普吉島	95	15,250	11,058	72.5	47	7,552	5,464	72.4	48	7,698	5,594	72.7
151	長榮	曼谷	721	216,300	111,820	51.7	360	107,992	39,723	36.8	361	108,308	72,097	66.6
152	泰國	曼谷	724	235,746	174,383	74.0	362	117,867	80,707	68.5	362	117,879	93,676	79.5
153	荷蘭	曼谷	360	117,000	105,234	89.9	180	58,500	53,160	90.9	180	58,500	52,074	89.0
154	復興	普吉島	13	2,366	1,616	68.3	6	1,092	721	66.0	7	1,274	895	70.3
155	泰亞洲	曼谷	95	16,110	13,602	84.4	48	8,130	6,830	84.0	47	7,980	6,772	84.9
	馬來西亞		2,261	545,139	425,035	78.0	1,131	272,656	208,428	76.4	1,130	272,483	216,607	79.5
156	中華	吉隆坡	363	108,398	91,077	84.0	181	54,120	44,651	82.5	182	54,278	46,426	85.5
157	中華	檳城	212	34,440	24,485	71.1	106	17,220	12,050	70.0	106	17,220	12,435	72.2
158	長榮	吉隆坡	234	66,200	51,723	78.1	117	33,100	25,477	77.0	117	33,100	26,246	79.3
159	馬來西亞	吉隆坡	336	70,616	54,659	77.4	169	35,590	24,383	68.5	167	35,026	30,276	86.4
160	馬來西亞	亞庇	361	51,984	35,862	69.0	181	26,064	19,810	76.0	180	25,920	16,052	61.9
161	全亞洲	吉隆坡	393	148,341	124,589	84.0	196	73,982	61,118	82.6	197	74,359	63,471	85.4
162	馬亞洲	亞庇	362	65,160	42,640	65.4	181	32,580	20,939	64.3	181	32,580	21,701	66.6
	菲律賓		2,109	427,917	324,798	75.9	1,060	214,884	169,741	79.0	1,049	213,033	155,057	72.8
163	中華	馬尼拉	722	159,790	123,226	77.1	361	79,895	66,131	82.8	361	79,895	57,095	71.5
164	長榮	馬尼拉	358	97,608	78,833	80.8	179	48,804	41,641	85.3	179	48,804	37,192	76.2
165	宿霧太平洋	馬尼拉	362	64,660	54,371	84.1	181	32,330	27,009	83.5	181	32,330	27,362	84.6
166	華信	長灘島	168	26,544	23,909	90.1	84	13,272	11,941	90.0	84	13,272	11,968	90.2
167	菲律賓	馬尼拉	379	59,524	39,607	66.5	193	30,362	20,267	66.8	186	29,162	19,340	66.3
168	菲律賓	長灘島	1	156	153	98.1	1	156	153	98.1	-	-	-	-
169	精神航空	克拉克	119	19,635	4,699	23.9	61	10,065	2,599	25.8	58	9,570	2,100	21.9
	越南		2,753	658,897	493,166	74.8	1,375	329,152	251,085	76.3	1,378	329,745	242,081	73.4
170	中華	河內	368	83,714	58,963	70.4	184	41,857	30,293	72.4	184	41,857	28,670	68.5
171	中華	胡志明市	722	180,688	135,036	74.7	360	90,186	68,202	75.6	362	90,502	66,834	73.8

表93 臺灣地區臺灣桃園國際機場國際及兩岸定期航線班機載客率—按國家及航空公司航線分(續完)

中華民國100年1月份起至中華民國100年6月份止

[illegible]

表94 臺灣地區高雄國際機場國際及兩岸定期航線班機載客率—按國家及航空公司航線分

中華民國100年1月份起至中華民國100年6月份止

序號	國家／航空公司	航線	合 計				入 境				出 境			
			飛行班次 (次)	座位總數 (位)	載客人數 (人)	載客率 (%)	飛行班次 (次)	座位總數 (位)	載客人數 (人)	載客率 (%)	飛行班次 (次)	座位總數 (位)	載客人數 (人)	載客率 (%)
	總計		9,751	1,966,878	1,352,573	68.8	4,877	983,820	670,431	68.1	4,874	983,058	682,142	69.4
	中華民國		790	124,577	76,876	61.7	395	62,290	35,363	56.8	395	62,287	41,513	66.6
1	中華	高雄→桃園接駁線	709	112,022	69,695	62.2	355	56,090	32,198	57.4	354	55,932	37,497	67.0
2	長榮	高雄→桃園接駁線	81	12,555	7,181	57.2	40	6,200	3,165	51.0	41	6,355	4,016	63.2
	日本		497	109,776	73,401	66.9	249	54,967	36,280	66.0	248	54,809	37,121	67.7
3	中華	名古屋	81	12,798	9,212	72.0	41	6,478	4,865	75.1	40	6,320	4,347	68.8
4	中華	東京成田	136	31,718	22,009	69.4	68	15,859	10,399	65.6	68	15,859	11,610	73.2
5	日本航空	東京成田	280	65,260	42,180	64.6	140	32,630	21,016	64.4	140	32,630	21,164	64.9
	南韓		297	30,888	22,074	71.5	148	15,392	11,134	72.3	149	15,496	10,940	70.6
6	華信	仁川	297	30,888	22,074	71.5	148	15,392	11,134	72.3	149	15,496	10,940	70.6
	香港		3,666	925,395	618,137	66.8	1,834	462,876	308,610	66.7	1,832	462,519	309,527	66.9
7	中華	香港	1,171	266,548	177,664	66.7	633	137,059	94,305	68.8	538	129,489	83,359	64.4
8	港龍	香港	1,925	519,187	357,061	68.8	964	260,006	176,389	67.8	961	259,181	180,672	69.7
9	華信	香港	570	139,660	83,412	59.7	237	65,811	37,916	57.6	333	73,849	45,496	61.6
	中國大陸		1,365	296,837	210,666	71.0	682	148,424	103,540	69.8	683	148,413	107,126	72.2
10	中華	浦東	106	32,868	24,759	75.3	53	16,434	12,424	75.6	53	16,434	12,335	75.1
11	中華	深圳	104	32,242	24,926	77.3	52	16,121	12,616	78.3	52	16,121	12,310	76.4
12	立榮	杭州	96	14,924	9,906	66.4	48	7,462	4,881	65.4	48	7,462	5,025	67.3
13	立榮	福州	94	14,642	9,893	67.6	47	7,321	4,862	66.4	47	7,321	5,031	68.7
14	立榮	青島	52	8,082	5,783	71.6	26	4,041	2,765	68.4	26	4,041	3,018	74.7
15	長榮	浦東	104	44,304	32,008	72.2	52	22,152	16,154	72.9	52	22,152	15,854	71.6
16	長榮	寧波	50	7,750	5,414	69.9	25	3,875	2,715	70.1	25	3,875	2,699	69.7
17	長榮	廣州	103	15,976	12,470	78.1	51	7,916	5,690	71.9	52	8,060	6,780	84.1
18	復興	福州	102	16,524	10,581	64.0	51	8,262	4,685	56.7	51	8,262	5,896	71.4
19	復興	廈門	102	16,652	9,584	57.6	51	8,326	4,395	52.8	51	8,326	5,189	62.3
20	華信	杭州	158	48,059	34,674	72.1	79	24,107	17,969	74.5	79	23,952	16,705	69.7
21	華信	廈門	140	20,482	13,361	65.2	70	10,241	6,140	60.0	70	10,241	7,221	70.5
22	廈門	福州	102	16,116	12,097	75.1	51	8,058	5,870	72.8	51	8,058	6,227	77.3
23	廈門	廈門	52	8,216	5,210	63.4	26	4,108	2,374	57.8	26	4,108	2,836	69.0
	泰國		314	49,612	44,456	89.6	158	24,964	22,638	90.7	156	24,648	21,818	88.5
24	中華	曼谷	314	49,612	44,456	89.6	158	24,964	22,638	90.7	156	24,648	21,818	88.5
	馬來西亞		259	37,296	26,197	70.2	129	18,576	12,631	68.0	130	18,720	13,566	72.5
25	馬來西亞	吉隆坡	259	37,296	26,197	70.2	129	18,576	12,631	68.0	130	18,720	13,566	72.5
	菲律賓		225	23,454	17,127	73.0	113	11,806	9,090	77.0	112	11,648	8,037	69.0
26	中華	馬尼拉	225	23,454	17,127	73.0	113	11,806	9,090	77.0	112	11,648	8,037	69.0
	越南		636	109,628	83,869	76.5	318	54,814	42,675	77.9	318	54,814	41,194	75.2
27	立榮	河內	155	24,097	19,966	82.9	78	12,126	10,243	84.5	77	11,971	9,723	81.2
28	立榮	胡志明市	105	16,405	12,198	74.4	52	8,125	6,033	74.3	53	8,280	6,165	74.5
29	越南	河內	12	2,208	1,173	53.1	6	1,104	587	53.2	6	1,104	586	53.1
30	越南	胡志明市	364	66,918	50,532	75.5	182	33,459	25,812	77.1	182	33,459	24,720	73.9
	新加坡		102	16,116	12,359	76.7	51	8,058	5,962	74.0	51	8,058	6,397	79.4
31	中華	新加坡	102	16,116	12,359	76.7	51	8,058	5,962	74.0	51	8,058	6,397	79.4
	澳門		1,600	243,299	167,411	68.8	800	121,653	82,508	67.8	800	121,646	84,903	69.8
32	長榮	澳門	556	86,227	61,048	70.8	278	43,137	30,405	70.5	278	43,090	30,643	71.1
33	復興	澳門	669	108,634	73,037	67.2	334	54,236	36,026	66.4	335	54,398	37,011	68.0
34	澳門	澳門	375	48,438	33,326	68.8	188	24,280	16,077	66.2	187	24,158	17,249	71.4

資料來源：本局高雄國際航空站

附註：1. 入境、出境之載客人數均包括過境旅客。

2. 載客人數以進出高雄國際機場之末站及首站為基準。

表95 臺灣地區臺北松山機場國際及兩岸定期航線班機載客率—按國家及航空公司航線分

中華民國100年1月份起至中華民國100年6月份止

[illegible]

資料來源：本局臺北國際航空站

附註：1. 自99年11月1日起以定期班機管理之包機，改列本國際及兩岸定期航線班機載客率統計表。

2. 99年11月1日以前以定期班機管理之包機，相關航線載客率請參考當期月報表71及表72。

表96 臺灣地區臺中機場國際及兩岸定期航線班機載客率—按國家及航空公司航線分

中華民國100年1月份起至中華民國100年6月份止

資料來源：本局臺中航空站

附註：1. 自99年11月1日起以定期班機管理之包機，改列本國際及兩岸定期航線班機載客率統計表。

2. 99年11月1日以前以定期班機管理之包機，相關航線載客率請參考當期月報表71及表72。

表97 臺灣地區各機場國際及兩岸航線不定期包機載客率－按航線及航空公司分
中華民國100年6月份

航線別	航空公司別	總計											
		合 計				入 境				出 境			
		飛行班次 (次)	提供座位 (位)	載客人數 (人)	載客率 (%)	飛行班次 (次)	提供座位 (位)	載客人數 (人)	載客率 (%)	飛行班次 (次)	提供座位 (位)	載客人數 (人)	載客率 (%)
總 計		639	86,559	70,442	81.38	315	42,625	34,691	81.39	324	43,934	35,751	81.37
國際航線(含港澳)		584	78,102	63,764	81.64	288	38,474	31,455	81.76	296	39,628	32,309	81.53
吳哥窟	合計	54	8,024	6,082	75.80	27	4,012	2,994	74.63	27	4,012	3,088	76.97
	通里薩	54	8,024	6,082	75.80	27	4,012	2,994	74.63	27	4,012	3,088	76.97
亞庇	合計	3	312	303	97.12	1	104	100	96.15	2	208	203	97.60
	華信	3	312	303	97.12	1	104	100	96.15	2	208	203	97.60
胡志明市	合計	56	5,824	5,146	88.36	28	2,912	2,549	87.53	28	2,912	2,597	89.18
	華信	56	5,824	5,146	88.36	28	2,912	2,549	87.53	28	2,912	2,597	89.18
香港	合計	322	40,628	30,751	75.69	160	20,180	15,450	76.56	162	20,448	15,301	74.83
	華信	203	21,112	16,734	79.26	101	10,504	8,613	82.00	102	10,608	8,121	76.56
	香港快運	119	19,516	14,017	71.82	59	9,676	6,837	70.66	60	9,840	7,180	72.97
普吉島	合計	4	632	438	69.30	2	316	288	91.14	2	316	150	47.47
	中華	4	632	438	69.30	2	316	288	91.14	2	316	150	47.47
濟州島	合計	2	324	141	43.52	1	162	-	-	1	162	141	87.04
	復興	2	324	141	43.52	1	162	-	-	1	162	141	87.04
務安	合計	2	322	312	96.89	1	158	156	98.73	1	164	156	95.12
	中華	2	322	312	96.89	1	158	156	98.73	1	164	156	95.12
宿霧	合計	13	2,366	2,316	97.89	6	1,092	1,069	97.89	7	1,274	1,247	97.88
	復興	13	2,366	2,316	97.89	6	1,092	1,069	97.89	7	1,274	1,247	97.88
大邱	合計	2	322	310	96.27	1	164	155	94.51	1	158	155	98.10
	中華	2	322	310	96.27	1	164	155	94.51	1	158	155	98.10
長灘島	合計	51	7,956	7,960	100.05	25	3,900	3,897	99.92	26	4,056	4,063	100.17
	菲律賓	51	7,956	7,960	100.05	25	3,900	3,897	99.92	26	4,056	4,063	100.17
仰光	合計	26	4,132	3,136	75.90	13	2,066	1,553	75.17	13	2,066	1,583	76.62
	中華	26	4,132	3,136	75.90	13	2,066	1,553	75.17	13	2,066	1,583	76.62
函館	合計	11	2,002	1,977	98.75	5	910	912	100.22	6	1,092	1,065	97.53
	復興	11	2,002	1,977	98.75	5	910	912	100.22	6	1,092	1,065	97.53
石垣島	合計	19	1,848	1,677	90.75	9	872	808	92.66	10	976	869	89.04
	華信	15	1,560	1,499	96.09	7	728	717	98.49	8	832	782	93.99
	復興	4	288	178	61.81	2	144	91	63.19	2	144	87	60.42
旭川	合計	12	2,184	2,141	98.03	6	1,092	1,064	97.44	6	1,092	1,077	98.63
	復興	12	2,184	2,141	98.03	6	1,092	1,064	97.44	6	1,092	1,077	98.63
北九州	合計	4	728	614	84.34	2	364	307	84.34	2	364	307	84.34
	復興	4	728	614	84.34	2	364	307	84.34	2	364	307	84.34
關丹	合計	3	498	460	92.37	1	170	153	90.00	2	328	307	93.60
	中華	3	498	460	92.37	1	170	153	90.00	2	328	307	93.60
兩岸航線		55	8,457	6,678	78.96	27	4,151	3,236	77.96	28	4,306	3,442	79.93
南京	合計	5	787	686	87.17	2	316	305	96.52	3	471	381	80.89
	立榮	1	155	148	95.48	-	-	-	-	1	155	148	95.48
	東方	4	632	538	85.13	2	316	305	96.52	2	316	233	73.73
鄭州	合計	16	2,288	1,979	86.49	8	1,144	985	86.10	8	1,144	994	86.89
	華信	8	832	549	65.99	4	416	268	64.42	4	416	281	67.55
	復興	8	1,456	1,430	98.21	4	728	717	98.49	4	728	713	97.94
武漢	合計	8	1,456	1,437	98.70	4	728	721	99.04	4	728	716	98.35
	復興	8	1,456	1,437	98.70	4	728	721	99.04	4	728	716	98.35
成都	合計	8	1,464	977	66.73	4	732	436	59.56	4	732	541	73.91

資料來源：本局所屬航空站及桃園國際機場股份有限公司

附註：1. 自99年11月1日起以定期班機管理之包機, 改列國際及兩岸定期航線班機載客率統計表。

2. 99年11月1日以前以定期班機管理之包機, 相關航線載客率請參考當期月報表71及表72。

表97 臺灣地區各機場國際及兩岸航線不定期包機載客率—按航線及航空公司分(續1)

中華民國100年6月份

表97 臺灣地區各機場國際及兩岸航線不定期包機載客率—按航線及航空公司分(續2)

中華民國100年6月份

[illegible]

表97 臺灣地區各機場國際及兩岸航線不定期包機載客率—按航線及航空公司分(續3)

中華民國100年6月份

表97 臺灣地區各機場國際及兩岸航線不定期包機載客率—按航線及航空公司分(續4)

中華民國100年6月份

[illegible]

表97 臺灣地區各機場國際及兩岸航線不定期包機載客率—按航線及航空公司分(續5)

中華民國100年6月份

表97 臺灣地區各機場國際及兩岸航線不定期包機載客率—按航線及航空公司分(續完)

中華民國100年6月份

表98 臺灣地區各機場國際及兩岸航線不定期包機載客率－按航空公司及航線分

中華民國100年6月份

航線別	航空公司別	總				計				出			
		合		計		入		境		境		境	
		飛行班次 (次)	提供座位 (位)	載客人數 (人)	載客率 (%)	飛行班次 (次)	提供座位 (位)	載客人數 (人)	載客率 (%)	飛行班次 (次)	提供座位 (位)	載客人數 (人)	載客率 (%)
總 計		639	86,559	70,442	81.38	315	42,625	34,691	81.39	324	43,934	35,751	81.37
中華	合計	37	5,906	4,656	78.84	18	2,874	2,305	80.20	19	3,032	2,351	77.54
	普吉島	4	632	438	69.30	2	316	288	91.14	2	316	150	47.47
	務安	2	322	312	96.89	1	158	156	98.73	1	164	156	95.12
	大邱	2	322	310	96.27	1	164	155	94.51	1	158	155	98.10
	仰光	26	4,132	3,136	75.90	13	2,066	1,553	75.17	13	2,066	1,583	76.62
	關丹	3	498	460	92.37	1	170	153	90.00	2	328	307	93.60
華信	合計	285	29,640	24,231	81.75	141	14,664	12,247	83.52	144	14,976	11,984	80.02
	亞庇	3	312	303	97.12	1	104	100	96.15	2	208	203	97.60
	胡志明市	56	5,824	5,146	88.36	28	2,912	2,549	87.53	28	2,912	2,597	89.18
	香港	203	21,112	16,734	79.26	101	10,504	8,613	82.00	102	10,608	8,121	76.56
	石垣島	15	1,560	1,499	96.09	7	728	717	98.49	8	832	782	93.99
	鄭州	8	832	549	65.99	4	416	268	64.42	4	416	281	67.55
復興	合計	62	10,804	10,234	94.72	30	5,220	4,881	93.51	32	5,584	5,353	95.86
	濟州島	2	324	141	43.52	1	162	-	-	1	162	141	87.04
	宿霧	13	2,366	2,316	97.89	6	1,092	1,069	97.89	7	1,274	1,247	97.88
	函館	11	2,002	1,977	98.75	5	910	912	100.22	6	1,092	1,065	97.53
	石垣島	4	288	178	61.81	2	144	91	63.19	2	144	87	60.42
	鄭州	8	1,456	1,430	98.21	4	728	717	98.49	4	728	713	97.94
	武漢	8	1,456	1,437	98.70	4	728	721	99.04	4	728	716	98.35
	旭川	12	2,184	2,141	98.03	6	1,092	1,064	97.44	6	1,092	1,077	98.63
	北九州	4	728	614	84.34	2	364	307	84.34	2	364	307	84.34
立榮	合計	1	155	148	95.48	-	-	-	-	1	155	148	95.48
	南京	1	155	148	95.48	-	-	-	-	1	155	148	95.48
香港快運	合計	119	19,516	14,017	71.82	59	9,676	6,837	70.66	60	9,840	7,180	72.97
	香港	119	19,516	14,017	71.82	59	9,676	6,837	70.66	60	9,840	7,180	72.97
菲律賓	合計	51	7,956	7,960	100.05	25	3,900	3,897	99.92	26	4,056	4,063	100.17
	長灘島	51	7,956	7,960	100.05	25	3,900	3,897	99.92	26	4,056	4,063	100.17
通里薩	合計	54	8,024	6,082	75.80	27	4,012	2,994	74.63	27	4,012	3,088	76.97
	吳哥窟	54	8,024	6,082	75.80	27	4,012	2,994	74.63	27	4,012	3,088	76.97
國航	合計	8	1,024	481	46.97	4	512	231	45.12	4	512	250	48.83
	天津	8	1,024	481	46.97	4	512	231	45.12	4	512	250	48.83
南方	合計	2	358	325	90.78	1	179	164	91.62	1	179	161	89.94
	長春	2	358	325	90.78	1	179	164	91.62	1	179	161	89.94
四川	合計	8	1,464	977	66.73	4	732	436	59.56	4	732	541	73.91
	成都	8	1,464	977	66.73	4	732	436	59.56	4	732	541	73.91
山東	合計	8	1,080	793	73.43	4	540	394	72.96	4	540	399	73.89
	濟南	8	1,080	793	73.43	4	540	394	72.96	4	540	399	73.89
東方	合計	4	632	538	85.13	2	316	305	96.52	2	316	233	73.73
	南京	4	632	538	85.13	2	316	305	96.52	2	316	233	73.73

資料來源：本局所屬航空站及桃園國際機場股份有限公司

附註：1. 自99年11月1日起以定期班機管理之包機，改列國際及兩岸定期航線班機載客率統計表。

2. 99年11月1日以前以定期班機管理之包機，相關航線載客率請參考當期月報表71及表72。

表98 臺灣地區各機場國際及兩岸航線不定期包機載客率—按航空公司及航線分(續1)

中華民國100年6月份

[illegible]

表98 臺灣地區各機場國際及兩岸航線不定期包機載客率—按航空公司及航線分(續2)

中華民國100年6月份

[illegible]

表98 臺灣地區各機場國際及兩岸航線不定期包機載客率—按航空公司及航線分(續3)

中華民國100年6月份

[illegible]

表98 臺灣地區各機場國際及兩岸航線不定期包機載客率—按航空公司及航線分(續4)

中華民國100年6月份

[illegible]

表98 臺灣地區各機場國際及兩岸航線不定期包機載客率—按航空公司及航線分(續完)

中華民國100年6月份

[illegible]

表99 臺灣地區各機場國際及兩岸航線不定期包機載客率－按航線及航空公司分

中華民國100年1月份起至中華民國100年6月份止

航線別	航空公司別	總計								出 境			
		合 計				入 境				出 境			
		飛行班次 (次)	提供座位 (位)	載客人數 (人)	載客率 (%)	飛行班次 (次)	提供座位 (位)	載客人數 (人)	載客率 (%)	飛行班次 (次)	提供座位 (位)	載客人數 (人)	載客率 (%)
總 計		4,238	584,392	446,318	76.37	2,107	290,631	221,923	76.36	2,131	293,761	224,395	76.39
國際航線(含港澳)		3,877	528,813	401,811	75.98	1,926	262,760	199,809	76.04	1,951	266,053	202,002	75.93
大阪	合計	47	5,050	3,404	67.41	23	2,446	1,629	66.60	24	2,604	1,775	68.16
	中華	3	474	216	45.57	1	158	20	12.66	2	316	196	62.03
	華信	44	4,576	3,188	69.67	22	2,288	1,609	70.32	22	2,288	1,579	69.01
仁川	合計	34	5,542	2,389	43.11	17	2,771	1,216	43.88	17	2,771	1,173	42.33
	華信	4	416	392	94.23	2	208	195	93.75	2	208	197	94.71
	立榮	16	2,480	1,079	43.51	8	1,240	540	43.55	8	1,240	539	43.47
	真航	14	2,646	918	34.69	7	1,323	481	36.36	7	1,323	437	33.03
吳哥窟	合計	326	49,114	39,292	80.00	163	24,568	19,647	79.97	163	24,546	19,645	80.03
	復興	25	4,414	3,620	82.01	12	2,144	1,710	79.76	13	2,270	1,910	84.14
	通里薩	301	44,700	35,672	79.80	151	22,424	17,937	79.99	150	22,276	17,735	79.61
亞庇	合計	3	312	303	97.12	1	104	100	96.15	2	208	203	97.60
	華信	3	312	303	97.12	1	104	100	96.15	2	208	203	97.60
帛琉	合計	14	2,240	1,888	84.29	7	1,120	941	84.02	7	1,120	947	84.55
	美國大陸航空	14	2,240	1,888	84.29	7	1,120	941	84.02	7	1,120	947	84.55
胡志明市	合計	349	36,542	31,395	85.91	175	18,363	15,743	85.73	174	18,179	15,652	86.10
	華信	346	35,984	31,201	86.71	173	17,992	15,679	87.14	173	17,992	15,522	86.27
	越南	3	558	194	34.77	2	371	64	17.25	1	187	130	69.52
香港	合計	2,025	253,500	176,750	69.72	1,007	126,268	88,251	69.89	1,018	127,232	88,499	69.56
	華信	1,308	136,032	100,824	74.12	648	67,392	51,244	76.04	660	68,640	49,580	72.23
	香港快運	717	117,468	75,926	64.64	359	58,876	37,007	62.86	358	58,592	38,919	66.42
琉球	合計	10	1,040	682	65.58	5	520	341	65.58	5	520	341	65.58
	華信	10	1,040	682	65.58	5	520	341	65.58	5	520	341	65.58
馬尼拉	合計	4	624	545	87.34	-	-	-	-	4	624	545	87.34
	菲律賓	4	624	545	87.34	-	-	-	-	4	624	545	87.34
普吉島	合計	18	2,844	1,667	58.61	9	1,422	874	61.46	9	1,422	793	55.77
	中華	18	2,844	1,667	58.61	9	1,422	874	61.46	9	1,422	793	55.77
新加坡	合計	6	1,817	1,320	72.65	3	878	612	69.70	3	939	708	75.40
	中華	1	313	250	79.87	-	-	-	-	1	313	250	79.87
	長榮	5	1,504	1,070	71.14	3	878	612	69.70	2	626	458	73.16
福島	合計	9	1,638	1,313	80.16	4	728	554	76.10	5	910	759	83.41
	復興	9	1,638	1,313	80.16	4	728	554	76.10	5	910	759	83.41
澳門	合計	2	244	224	91.80	1	122	119	97.54	1	122	105	86.07
	澳門	2	244	224	91.80	1	122	119	97.54	1	122	105	86.07
科欽	合計	1	150	41	27.33	1	150	41	27.33	-	-	-	-
	馬里恩	1	150	41	27.33	1	150	41	27.33	-	-	-	-
濟州島	合計	2	324	141	43.52	1	162	-	-	1	162	141	87.04
	復興	2	324	141	43.52	1	162	-	-	1	162	141	87.04
關島	合計	17	2,753	2,244	81.51	8	1,290	1,110	86.05	9	1,463	1,134	77.51
	美國大陸航空	17	2,753	2,244	81.51	8	1,290	1,110	86.05	9	1,463	1,134	77.51
清州	合計	15	2,766	2,565	92.73	8	1,480	1,366	92.30	7	1,286	1,199	93.23
	復興	15	2,766	2,565	92.73	8	1,480	1,366	92.30	7	1,286	1,199	93.23
斯里巴灣	合計	4	1,134	1,119	98.68	2	567	559	98.59	2	567	560	98.77
	汶萊	4	1,134	1,119	98.68	2	567	559	98.59	2	567	560	98.77
肯多	合計	17	2,652	1,355	51.09	8	1,234	423	34.28	9	1,418	932	65.73

資料來源：本局所屬航空站及桃園國際機場股份有限公司

附註：1. 自99年11月1日起以定期班機管理之包機，改列國際及兩岸定期航線班機載客率統計表。

2. 99年11月1日以前以定期班機管理之包機，相關航線載客率請參考當期月報表71及表72。

表99 臺灣地區各機場國際及兩岸航線不定期包機載客率－按航線及航空公司分(續1)

中華民國100年1月份起至中華民國100年6月份止

航線別	航空公司別	總計											
		合 計				入 境				出 境			
		飛行班次 (次)	提供座位 (位)	載客人數 (人)	載客率 (%)	飛行班次 (次)	提供座位 (位)	載客人數 (人)	載客率 (%)	飛行班次 (次)	提供座位 (位)	載客人數 (人)	載客率 (%)
	越南	17	2,652	1,355	51.09	8	1,234	423	34.28	9	1,418	932	65.73
務安	合計	8	1,282	1,194	93.14	4	632	597	94.46	4	650	597	91.85
	中華	8	1,282	1,194	93.14	4	632	597	94.46	4	650	597	91.85
宿霧	合計	24	4,368	4,202	96.20	12	2,184	2,098	96.06	12	2,184	2,104	96.34
	復興	24	4,368	4,202	96.20	12	2,184	2,098	96.06	12	2,184	2,104	96.34
大邱	合計	6	990	940	94.95	3	504	470	93.25	3	486	470	96.71
	中華	6	990	940	94.95	3	504	470	93.25	3	486	470	96.71
與那國島	合計	1	72	70	97.22	1	72	70	97.22	-	-	-	-
	復興	1	72	70	97.22	1	72	70	97.22	-	-	-	-
德島	合計	4	416	196	47.12	2	208	98	47.12	2	208	98	47.12
	華信	4	416	196	47.12	2	208	98	47.12	2	208	98	47.12
小松	合計	2	626	616	98.40	1	313	309	98.72	1	313	307	98.08
	中華	2	626	616	98.40	1	313	309	98.72	1	313	307	98.08
米子市	合計	7	1,112	901	81.03	4	638	451	70.69	3	474	450	94.94
	中華	7	1,112	901	81.03	4	638	451	70.69	3	474	450	94.94
長灘島	合計	374	58,993	49,492	83.89	185	29,168	24,578	84.26	189	29,825	24,914	83.53
	華信	8	832	422	50.72	4	416	218	52.40	4	416	204	49.04
	復興	17	2,754	1,821	66.12	8	1,296	917	70.76	9	1,458	904	62.00
	菲律賓	242	37,752	35,807	94.85	121	18,876	17,862	94.63	121	18,876	17,945	95.07
	精神航空	107	17,655	11,442	64.81	52	8,580	5,581	65.05	55	9,075	5,861	64.58
青森	合計	8	1,456	1,376	94.51	4	728	689	94.64	4	728	687	94.37
	復興	8	1,456	1,376	94.51	4	728	689	94.64	4	728	687	94.37
靜岡	合計	15	2,370	1,914	80.76	7	1,106	902	81.56	8	1,264	1,012	80.06
	中華	15	2,370	1,914	80.76	7	1,106	902	81.56	8	1,264	1,012	80.06
仰光	合計	156	24,852	21,533	86.64	78	12,426	11,032	88.78	78	12,426	10,501	84.51
	中華	156	24,852	21,533	86.64	78	12,426	11,032	88.78	78	12,426	10,501	84.51
茨城	合計	8	1,456	1,018	69.92	4	728	572	78.57	4	728	446	61.26
	復興	8	1,456	1,018	69.92	4	728	572	78.57	4	728	446	61.26
函館	合計	83	15,596	13,052	83.69	40	7,490	6,301	84.13	43	8,106	6,751	83.28
	長榮	7	1,764	1,629	92.35	3	756	693	91.67	4	1,008	936	92.86
	復興	76	13,832	11,423	82.58	37	6,734	5,608	83.28	39	7,098	5,815	81.92
釧路	合計	23	4,186	3,318	79.26	12	2,184	1,854	84.89	11	2,002	1,464	73.13
	復興	23	4,186	3,318	79.26	12	2,184	1,854	84.89	11	2,002	1,464	73.13
熊本	合計	13	2,342	2,119	90.48	6	1,092	982	89.93	7	1,250	1,137	90.96
	中華	1	158	155	98.10	-	-	-	-	1	158	155	98.10
	復興	12	2,184	1,964	89.93	6	1,092	982	89.93	6	1,092	982	89.93
富山	合計	26	3,952	2,980	75.40	13	1,976	1,483	75.05	13	1,976	1,497	75.76
	華信	10	1,040	836	80.38	5	520	411	79.04	5	520	425	81.73
	復興	16	2,912	2,144	73.63	8	1,456	1,072	73.63	8	1,456	1,072	73.63
石垣島	合計	37	3,408	2,794	81.98	18	1,652	1,360	82.32	19	1,756	1,434	81.66
	華信	23	2,400	2,214	92.25	11	1,148	1,075	93.64	12	1,252	1,139	90.97
	復興	14	1,008	580	57.54	7	504	285	56.55	7	504	295	58.53
清洲	合計	5	970	736	75.88	2	388	284	73.20	3	582	452	77.66
	復興	5	970	736	75.88	2	388	284	73.20	3	582	452	77.66
臺中	合計	3	312	172	55.13	2	208	121	58.17	1	104	51	49.04
	華信	3	312	172	55.13	2	208	121	58.17	1	104	51	49.04

表99 臺灣地區各機場國際及兩岸航線不定期包機載客率－按航線及航空公司分(續2)

中華民國100年1月份起至中華民國100年6月份止

航線別	航空公司別	總計											
		合 計				入 境				出 境			
		飛行班次 (次)	提供座位 (位)	載客人數 (人)	載客率 (%)	飛行班次 (次)	提供座位 (位)	載客人數 (人)	載客率 (%)	飛行班次 (次)	提供座位 (位)	載客人數 (人)	載客率 (%)
蘇拉塔尼	合計	6	1,092	975	89.29	3	546	486	89.01	3	546	489	89.56
	復興	6	1,092	975	89.29	3	546	486	89.01	3	546	489	89.56
山口宇部	合計	2	364	299	82.14	1	182	123	67.58	1	182	176	96.70
	復興	2	364	299	82.14	1	182	123	67.58	1	182	176	96.70
旭川	合計	65	12,320	10,312	83.70	33	6,286	5,202	82.76	32	6,034	5,110	84.69
	長榮	7	1,764	1,629	92.35	4	1,008	936	92.86	3	756	693	91.67
	復興	58	10,556	8,683	82.26	29	5,278	4,266	80.83	29	5,278	4,417	83.69
鹿兒島	合計	14	2,380	1,691	71.05	7	1,202	783	65.14	7	1,178	908	77.08
	中華	8	1,288	717	55.67	4	656	313	47.71	4	632	404	63.92
	復興	6	1,092	974	89.19	3	546	470	86.08	3	546	504	92.31
大分	合計	2	316	304	96.20	1	158	152	96.20	1	158	152	96.20
	中華	2	316	304	96.20	1	158	152	96.20	1	158	152	96.20
北九州	合計	10	1,820	1,532	84.18	5	910	766	84.18	5	910	766	84.18
	復興	10	1,820	1,532	84.18	5	910	766	84.18	5	910	766	84.18
岡山	合計	4	686	652	95.04	2	340	334	98.24	2	346	318	91.91
	中華	2	322	310	96.27	1	158	155	98.10	1	164	155	94.51
	復興	2	364	342	93.96	1	182	179	98.35	1	182	163	89.56
高知	合計	4	416	205	49.28	2	208	103	49.52	2	208	102	49.04
	華信	4	416	205	49.28	2	208	103	49.52	2	208	102	49.04
松山	合計	8	1,264	1,179	93.28	4	626	571	91.21	4	638	608	95.30
	中華	2	328	303	92.38	1	158	153	96.84	1	170	150	88.24
	華信	2	208	162	77.88	1	104	61	58.65	1	104	101	97.12
	復興	4	728	714	98.08	2	364	357	98.08	2	364	357	98.08
高松	合計	3	366	351	95.90	1	104	97	93.27	2	262	254	96.95
	中華	1	158	151	95.57	-	-	-	-	1	158	151	95.57
	華信	2	208	200	96.15	1	104	97	93.27	1	104	103	99.04
山形	合計	4	416	392	94.23	2	208	196	94.23	2	208	196	94.23
	華信	4	416	392	94.23	2	208	196	94.23	2	208	196	94.23
花卷	合計	12	1,902	1,424	74.87	6	954	714	74.84	6	948	710	74.89
	中華	12	1,902	1,424	74.87	6	954	714	74.84	6	948	710	74.89
秋田	合計	1	182	165	90.66	1	182	165	90.66	-	-	-	-
	復興	1	182	165	90.66	1	182	165	90.66	-	-	-	-
新瀉	合計	8	1,456	1,052	72.25	4	728	526	72.25	4	728	526	72.25
	復興	8	1,456	1,052	72.25	4	728	526	72.25	4	728	526	72.25
能代	合計	8	1,456	1,148	78.85	4	728	594	81.59	4	728	554	76.10
	復興	8	1,456	1,148	78.85	4	728	594	81.59	4	728	554	76.10
庄內	合計	8	1,376	1,022	74.27	4	688	449	65.26	4	688	573	83.28
	復興	8	1,376	1,022	74.27	4	688	449	65.26	4	688	573	83.28
關丹	合計	12	1,956	1,848	94.48	5	820	771	94.02	7	1,136	1,077	94.81
	中華	12	1,956	1,848	94.48	5	820	771	94.02	7	1,136	1,077	94.81
兩岸航線		361	55,579	44,507	80.08	181	27,871	22,114	79.34	180	27,708	22,393	80.82
浦東	合計	8	1,456	901	61.88	4	728	475	65.25	4	728	426	58.52
	復興	8	1,456	901	61.88	4	728	475	65.25	4	728	426	58.52
貴陽	合計	16	1,664	1,481	89.00	8	832	742	89.18	8	832	739	88.82
	華信	16	1,664	1,481	89.00	8	832	742	89.18	8	832	739	88.82
南京	合計	32	5,058	4,571	90.37	16	2,529	2,322	91.81	16	2,529	2,249	88.93

表99 臺灣地區各機場國際及兩岸航線不定期包機載客率－按航線及航空公司分(續4)

中華民國100年1月份起至中華民國100年6月份止

航線別	航空公司別	臺灣				桃園				國際			
		臺 合	灣 計	桃 入	園 境	國 境	際 出	機 境	場	出	境	出	境
		飛行班次 (次)	提供座位 (位)	載客人數 (人)	載客率 (%)	飛行班次 (次)	提供座位 (位)	載客人數 (人)	載客率 (%)	飛行班次 (次)	提供座位 (位)	載客人數 (人)	載客率 (%)
總計		1,262	205,993	171,784	83.39	626	102,149	84,971	83.18	636	103,844	86,813	83.60
國際航線(含港澳)		1,225	200,037	168,199	84.08	607	99,093	83,317	84.08	618	100,944	84,882	84.09
吳哥窟	合計	245	36,940	30,501	82.57	123	18,544	15,295	82.48	122	18,396	15,206	82.66
	復興	20	3,640	2,890	79.40	10	1,820	1,414	77.69	10	1,820	1,476	81.10
	通里薩	225	33,300	27,611	82.92	113	16,724	13,881	83.00	112	16,576	13,730	82.83
帛琉	合計	14	2,240	1,888	84.29	7	1,120	941	84.02	7	1,120	947	84.55
	美國大陸航空	14	2,240	1,888	84.29	7	1,120	941	84.02	7	1,120	947	84.55
馬尼拉	合計	4	624	545	87.34	-	-	-	-	4	624	545	87.34
	菲律賓	4	624	545	87.34	-	-	-	-	4	624	545	87.34
新加坡	合計	2	565	456	80.71	1	252	206	81.75	1	313	250	79.87
	中華	1	313	250	79.87	-	-	-	-	1	313	250	79.87
	長榮	1	252	206	81.75	1	252	206	81.75	-	-	-	-
福島	合計	9	1,638	1,313	80.16	4	728	554	76.10	5	910	759	83.41
	復興	9	1,638	1,313	80.16	4	728	554	76.10	5	910	759	83.41
科欽	合計	1	150	41	27.33	1	150	41	27.33	-	-	-	-
	馬里恩	1	150	41	27.33	1	150	41	27.33	-	-	-	-
關島	合計	17	2,753	2,244	81.51	8	1,290	1,110	86.05	9	1,463	1,134	77.51
	美國大陸航空	17	2,753	2,244	81.51	8	1,290	1,110	86.05	9	1,463	1,134	77.51
清州	合計	12	2,184	2,038	93.32	6	1,092	1,019	93.32	6	1,092	1,019	93.32
	復興	12	2,184	2,038	93.32	6	1,092	1,019	93.32	6	1,092	1,019	93.32
斯里巴灣	合計	4	1,134	1,119	98.68	2	567	559	98.59	2	567	560	98.77
	汶萊	4	1,134	1,119	98.68	2	567	559	98.59	2	567	560	98.77
肯多	合計	16	2,468	1,233	49.96	8	1,234	423	34.28	8	1,234	810	65.64
	越南	16	2,468	1,233	49.96	8	1,234	423	34.28	8	1,234	810	65.64
務安	合計	8	1,282	1,194	93.14	4	632	597	94.46	4	650	597	91.85
	中華	8	1,282	1,194	93.14	4	632	597	94.46	4	650	597	91.85
宿霧	合計	24	4,368	4,202	96.20	12	2,184	2,098	96.06	12	2,184	2,104	96.34
	復興	24	4,368	4,202	96.20	12	2,184	2,098	96.06	12	2,184	2,104	96.34
大邱	合計	6	990	940	94.95	3	504	470	93.25	3	486	470	96.71
	中華	6	990	940	94.95	3	504	470	93.25	3	486	470	96.71
米子市	合計	7	1,112	901	81.03	4	638	451	70.69	3	474	450	94.94
	中華	7	1,112	901	81.03	4	638	451	70.69	3	474	450	94.94
長灘島	合計	349	55,407	47,249	85.28	173	27,456	23,443	85.38	176	27,951	23,806	85.17
	菲律賓	242	37,752	35,807	94.85	121	18,876	17,862	94.63	121	18,876	17,945	95.07
	精神航空	107	17,655	11,442	64.81	52	8,580	5,581	65.05	55	9,075	5,861	64.58
青森	合計	8	1,456	1,376	94.51	4	728	689	94.64	4	728	687	94.37
	復興	8	1,456	1,376	94.51	4	728	689	94.64	4	728	687	94.37
靜岡	合計	15	2,370	1,914	80.76	7	1,106	902	81.56	8	1,264	1,012	80.06
	中華	15	2,370	1,914	80.76	7	1,106	902	81.56	8	1,264	1,012	80.06
仰光	合計	156	24,852	21,533	86.64	78	12,426	11,032	88.78	78	12,426	10,501	84.51
	中華	156	24,852	21,533	86.64	78	12,426	11,032	88.78	78	12,426	10,501	84.51
茨城	合計	8	1,456	1,018	69.92	4	728	572	78.57	4	728	446	61.26
	復興	8	1,456	1,018	69.92	4	728	572	78.57	4	728	446	61.26
函館	合計	83	15,596	13,052	83.69	40	7,490	6,301	84.13	43	8,106	6,751	83.28
	長榮	7	1,764	1,629	92.35	3	756	693	91.67	4	1,008	936	92.86
	復興	76	13,832	11,423	82.58	37	6,734	5,608	83.28	39	7,098	5,815	81.92

表99 臺灣地區各機場國際及兩岸航線不定期包機載客率－按航線及航空公司分(續5)

中華民國100年1月份起至中華民國100年6月份止

航線別	航空公司別	臺灣				桃園				國際			
		臺 合	灣 計	桃 入	園 境	國 境	際 出	機 境	場	出	境	場	場
		飛行班次 (次)	提供座位 (位)	載客人數 (人)	載客率 (%)	飛行班次 (次)	提供座位 (位)	載客人數 (人)	載客率 (%)	飛行班次 (次)	提供座位 (位)	載客人數 (人)	載客率 (%)
釧路	合計	23	4,186	3,318	79.26	12	2,184	1,854	84.89	11	2,002	1,464	73.13
	復興	23	4,186	3,318	79.26	12	2,184	1,854	84.89	11	2,002	1,464	73.13
熊本	合計	11	1,978	1,931	97.62	5	910	888	97.58	6	1,068	1,043	97.66
	中華	1	158	155	98.10	-	-	-	-	1	158	155	98.10
	復興	10	1,820	1,776	97.58	5	910	888	97.58	5	910	888	97.58
富山	合計	16	2,912	2,144	73.63	8	1,456	1,072	73.63	8	1,456	1,072	73.63
	復興	16	2,912	2,144	73.63	8	1,456	1,072	73.63	8	1,456	1,072	73.63
石垣島	合計	25	2,544	2,285	89.82	12	1,220	1,104	90.49	13	1,324	1,181	89.20
	華信	23	2,400	2,214	92.25	11	1,148	1,075	93.64	12	1,252	1,139	90.97
	復興	2	144	71	49.31	1	72	29	40.28	1	72	42	58.33
臺中	合計	3	312	172	55.13	2	208	121	58.17	1	104	51	49.04
	華信	3	312	172	55.13	2	208	121	58.17	1	104	51	49.04
蘇拉塔尼	合計	6	1,092	975	89.29	3	546	486	89.01	3	546	489	89.56
	復興	6	1,092	975	89.29	3	546	486	89.01	3	546	489	89.56
山口宇部	合計	2	364	299	82.14	1	182	123	67.58	1	182	176	96.70
	復興	2	364	299	82.14	1	182	123	67.58	1	182	176	96.70
旭川	合計	65	12,320	10,312	83.70	33	6,286	5,202	82.76	32	6,034	5,110	84.69
	長榮	7	1,764	1,629	92.35	4	1,008	936	92.86	3	756	693	91.67
	復興	58	10,556	8,683	82.26	29	5,278	4,266	80.83	29	5,278	4,417	83.69
鹿兒島	合計	14	2,380	1,691	71.05	7	1,202	783	65.14	7	1,178	908	77.08
	中華	8	1,288	717	55.67	4	656	313	47.71	4	632	404	63.92
	復興	6	1,092	974	89.19	3	546	470	86.08	3	546	504	92.31
大分	合計	2	316	304	96.20	1	158	152	96.20	1	158	152	96.20
	中華	2	316	304	96.20	1	158	152	96.20	1	158	152	96.20
北九州	合計	10	1,820	1,532	84.18	5	910	766	84.18	5	910	766	84.18
	復興	10	1,820	1,532	84.18	5	910	766	84.18	5	910	766	84.18
岡山	合計	4	686	652	95.04	2	340	334	98.24	2	346	318	91.91
	中華	2	322	310	96.27	1	158	155	98.10	1	164	155	94.51
	復興	2	364	342	93.96	1	182	179	98.35	1	182	163	89.56
松山	合計	6	1,056	1,017	96.31	3	522	510	97.70	3	534	507	94.94
	中華	2	328	303	92.38	1	158	153	96.84	1	170	150	88.24
	復興	4	728	714	98.08	2	364	357	98.08	2	364	357	98.08
高松	合計	1	158	151	95.57	-	-	-	-	1	158	151	95.57
	中華	1	158	151	95.57	-	-	-	-	1	158	151	95.57
花卷	合計	12	1,902	1,424	74.87	6	954	714	74.84	6	948	710	74.89
	中華	12	1,902	1,424	74.87	6	954	714	74.84	6	948	710	74.89
秋田	合計	1	182	165	90.66	1	182	165	90.66	-	-	-	-
	復興	1	182	165	90.66	1	182	165	90.66	-	-	-	-
新瀉	合計	8	1,456	1,052	72.25	4	728	526	72.25	4	728	526	72.25
	復興	8	1,456	1,052	72.25	4	728	526	72.25	4	728	526	72.25
能代	合計	8	1,456	1,148	78.85	4	728	594	81.59	4	728	554	76.10
	復興	8	1,456	1,148	78.85	4	728	594	81.59	4	728	554	76.10
庄內	合計	8	1,376	1,022	74.27	4	688	449	65.26	4	688	573	83.28
	復興	8	1,376	1,022	74.27	4	688	449	65.26	4	688	573	83.28
關丹	合計	12	1,956	1,848	94.48	5	820	771	94.02	7	1,136	1,077	94.81
	中華	12	1,956	1,848	94.48	5	820	771	94.02	7	1,136	1,077	94.81

表99 臺灣地區各機場國際及兩岸航線不定期包機載客率—按航線及航空公司分(續6)

中華民國100年1月份起至中華民國100年6月份止

[illegible]

表99 臺灣地區各機場國際及兩岸航線不定期包機載客率—按航線及航空公司分(續7)

中華民國100年1月份起至中華民國100年6月份止

[illegible]

表99 臺灣地區各機場國際及兩岸航線不定期包機載客率－按航線及航空公司分(續8)

中華民國100年1月份起至中華民國100年6月份止

航線別	航空公司別	臺				中				機				場			
		合 計				入 境				出 境							
		飛行班次 (次)	提供座位 (位)	載客人數 (人)	載客率 (%)	飛行班次 (次)	提供座位 (位)	載客人數 (人)	載客率 (%)	飛行班次 (次)	提供座位 (位)	載客人數 (人)	載客率 (%)	飛行班次 (次)	提供座位 (位)	載客人數 (人)	載客率 (%)
總 計		2,683	335,271	242,406	72.30	1,335	167,034	120,935	72.40	1,348	168,237	121,471	72.20				
國際航線(含港澳)		2,424	296,548	211,718	71.39	1,206	147,740	105,670	71.52	1,218	148,808	106,048	71.26				
仁川	合計	18	3,062	1,310	42.78	9	1,531	676	44.15	9	1,531	634	41.41				
	華信	4	416	392	94.23	2	208	195	93.75	2	208	197	94.71				
	真航	14	2,646	918	34.69	7	1,323	481	36.36	7	1,323	437	33.03				
亞庇	合計	3	312	303	97.12	1	104	100	96.15	2	208	203	97.60				
	華信	3	312	303	97.12	1	104	100	96.15	2	208	203	97.60				
胡志明市	合計	349	36,542	31,395	85.91	175	18,363	15,743	85.73	174	18,179	15,652	86.10				
	華信	346	35,984	31,201	86.71	173	17,992	15,679	87.14	173	17,992	15,522	86.27				
	越南	3	558	194	34.77	2	371	64	17.25	1	187	130	69.52				
香港	合計	2,017	252,668	175,951	69.64	1,003	125,852	87,848	69.80	1,014	126,816	88,103	69.47				
	華信	1,300	135,200	100,025	73.98	644	66,976	50,841	75.91	656	68,224	49,184	72.09				
	香港快運	717	117,468	75,926	64.64	359	58,876	37,007	62.86	358	58,592	38,919	66.42				
澳門	合計	2	244	224	91.80	1	122	119	97.54	1	122	105	86.07				
	澳門	2	244	224	91.80	1	122	119	97.54	1	122	105	86.07				
肯多	合計	1	184	122	66.30	-	-	-	-	1	184	122	66.30				
	越南	1	184	122	66.30	-	-	-	-	1	184	122	66.30				
德島	合計	4	416	196	47.12	2	208	98	47.12	2	208	98	47.12				
	華信	4	416	196	47.12	2	208	98	47.12	2	208	98	47.12				
長灘島	合計	8	832	422	50.72	4	416	218	52.40	4	416	204	49.04				
	華信	8	832	422	50.72	4	416	218	52.40	4	416	204	49.04				
富山	合計	10	1,040	836	80.38	5	520	411	79.04	5	520	425	81.73				
	華信	10	1,040	836	80.38	5	520	411	79.04	5	520	425	81.73				
高知	合計	4	416	205	49.28	2	208	103	49.52	2	208	102	49.04				
	華信	4	416	205	49.28	2	208	103	49.52	2	208	102	49.04				
松山	合計	2	208	162	77.88	1	104	61	58.65	1	104	101	97.12				
	華信	2	208	162	77.88	1	104	61	58.65	1	104	101	97.12				
高松	合計	2	208	200	96.15	1	104	97	93.27	1	104	103	99.04				
	華信	2	208	200	96.15	1	104	97	93.27	1	104	103	99.04				
山形	合計	4	416	392	94.23	2	208	196	94.23	2	208	196	94.23				
	華信	4	416	392	94.23	2	208	196	94.23	2	208	196	94.23				
兩岸航線		259	38,723	30,688	79.25	129	19,294	15,265	79.12	130	19,429	15,423	79.38				
貴陽	合計	12	1,248	1,106	88.62	6	624	554	88.78	6	624	552	88.46				
	華信	12	1,248	1,106	88.62	6	624	554	88.78	6	624	552	88.46				
南京	合計	12	1,896	1,674	88.29	6	948	873	92.09	6	948	801	84.49				
	東方	12	1,896	1,674	88.29	6	948	873	92.09	6	948	801	84.49				
長沙	合計	4	416	410	98.56	2	208	204	98.08	2	208	206	99.04				
	華信	4	416	410	98.56	2	208	204	98.08	2	208	206	99.04				
鄭州	合計	24	2,496	2,043	81.85	12	1,248	1,018	81.57	12	1,248	1,025	82.13				
	華信	24	2,496	2,043	81.85	12	1,248	1,018	81.57	12	1,248	1,025	82.13				
武漢	合計	12	1,248	1,176	94.23	6	624	587	94.07	6	624	589	94.39				
	華信	12	1,248	1,176	94.23	6	624	587	94.07	6	624	589	94.39				
瀋陽	合計	2	208	173	83.17	1	104	70	67.31	1	104	103	99.04				
	華信	2	208	173	83.17	1	104	70	67.31	1	104	103	99.04				
成都	合計	46	8,716	6,640	76.18	23	4,358	3,284	75.36	23	4,358	3,356	77.01				
	四川	46	8,716	6,640	76.18	23	4,358	3,284	75.36	23	4,358	3,356	77.01				

表99 臺灣地區各機場國際及兩岸航線不定期包機載客率—按航線及航空公司分(續9)

中華民國100年1月份起至中華民國100年6月份止

[illegible]

表99 臺灣地區各機場國際及兩岸航線不定期包機載客率—按航線及航空公司分(續10)

中華民國100年1月份起至中華民國100年6月份止

[illegible]

表99 臺灣地區各機場國際及兩岸航線不定期包機載客率—按航線及航空公司分(續完)

中華民國100年1月份起至中華民國100年6月份止

[illegible]

表100 臺灣地區各機場國際及兩岸航線不定期包機載客率－按航空公司及航線分

中華民國100年1月份起至中華民國100年6月份止

航線別	航空公司別	總計								出 境			
		合 計				入 境				出 境			
		飛行班次 (次)	提供座位 (位)	載客人數 (人)	載客率 (%)	飛行班次 (次)	提供座位 (位)	載客人數 (人)	載客率 (%)	飛行班次 (次)	提供座位 (位)	載客人數 (人)	載客率 (%)
總 計		4,238	584,392	446,318	76.37	2,107	290,631	221,923	76.36	2,131	293,761	224,395	76.39
中 華	合計	256	41,291	34,443	83.42	125	20,103	16,913	84.13	131	21,188	17,530	82.74
	大阪	3	474	216	45.57	1	158	20	12.66	2	316	196	62.03
	普吉島	18	2,844	1,667	58.61	9	1,422	874	61.46	9	1,422	793	55.77
	新加坡	1	313	250	79.87	-	-	-	-	1	313	250	79.87
	務安	8	1,282	1,194	93.14	4	632	597	94.46	4	650	597	91.85
	大邱	6	990	940	94.95	3	504	470	93.25	3	486	470	96.71
	小松	2	626	616	98.40	1	313	309	98.72	1	313	307	98.08
	米子市	7	1,112	901	81.03	4	638	451	70.69	3	474	450	94.94
	靜岡	15	2,370	1,914	80.76	7	1,106	902	81.56	8	1,264	1,012	80.06
	仰光	156	24,852	21,533	86.64	78	12,426	11,032	88.78	78	12,426	10,501	84.51
	熊本	1	158	155	98.10	-	-	-	-	1	158	155	98.10
	鹿兒島	8	1,288	717	55.67	4	656	313	47.71	4	632	404	63.92
	大分	2	316	304	96.20	1	158	152	96.20	1	158	152	96.20
	岡山	2	322	310	96.27	1	158	155	98.10	1	164	155	94.51
	松山	2	328	303	92.38	1	158	153	96.84	1	170	150	88.24
	高松	1	158	151	95.57	-	-	-	-	1	158	151	95.57
	花卷	12	1,902	1,424	74.87	6	954	714	74.84	6	948	710	74.89
	關丹	12	1,956	1,848	94.48	5	820	771	94.02	7	1,136	1,077	94.81
長榮	合計	19	5,032	4,328	86.01	10	2,642	2,241	84.82	9	2,390	2,087	87.32
	新加坡	5	1,504	1,070	71.14	3	878	612	69.70	2	626	458	73.16
	函館	7	1,764	1,629	92.35	3	756	693	91.67	4	1,008	936	92.86
	旭川	7	1,764	1,629	92.35	4	1,008	936	92.86	3	756	693	91.67
華信	合計	1,837	191,056	146,865	76.87	912	94,852	74,264	78.29	925	96,204	72,601	75.47
	大阪	44	4,576	3,188	69.67	22	2,288	1,609	70.32	22	2,288	1,579	69.01
	仁川	4	416	392	94.23	2	208	195	93.75	2	208	197	94.71
	亞庇	3	312	303	97.12	1	104	100	96.15	2	208	203	97.60
	胡志明市	346	35,984	31,201	86.71	173	17,992	15,679	87.14	173	17,992	15,522	86.27
	香港	1,308	136,032	100,824	74.12	648	67,392	51,244	76.04	660	68,640	49,580	72.23
	琉球	10	1,040	682	65.58	5	520	341	65.58	5	520	341	65.58
	德島	4	416	196	47.12	2	208	98	47.12	2	208	98	47.12
	長灘島	8	832	422	50.72	4	416	218	52.40	4	416	204	49.04
	富山	10	1,040	836	80.38	5	520	411	79.04	5	520	425	81.73
	石垣島	23	2,400	2,214	92.25	11	1,148	1,075	93.64	12	1,252	1,139	90.97
	貴陽	16	1,664	1,481	89.00	8	832	742	89.18	8	832	739	88.82
	長沙	4	416	410	98.56	2	208	204	98.08	2	208	206	99.04
	鄭州	24	2,496	2,043	81.85	12	1,248	1,018	81.57	12	1,248	1,025	82.13
	武漢	12	1,248	1,176	94.23	6	624	587	94.07	6	624	589	94.39
	瀋陽	2	208	173	83.17	1	104	70	67.31	1	104	103	99.04
	三亞	4	416	193	46.39	2	208	95	45.67	2	208	98	47.12
	臺中	3	312	172	55.13	2	208	121	58.17	1	104	51	49.04
	高雄	4	416	205	49.28	2	208	103	49.52	2	208	102	49.04
	松山	2	208	162	77.88	1	104	61	58.65	1	104	101	97.12
	高松	2	208	200	96.15	1	104	97	93.27	1	104	103	99.04
	山形	4	416	392	94.23	2	208	196	94.23	2	208	196	94.23
復興	合計	412	72,834	60,346	82.85	205	36,218	30,047	82.96	207	36,616	30,299	82.75

資料來源：本局所屬航空站及桃園國際機場股份有限公司

附註：1. 自99年11月1日起以定期班機管理之包機，改列國際及兩岸定期航線班機載客率統計表。

2. 99年11月1日以前以定期班機管理之包機，相關航線載客率請參考當期月報表71及表72。

表100 臺灣地區各機場國際及兩岸航線不定期包機載客率－按航空公司及航線分(續1)

中華民國100年1月份起至中華民國100年6月份止

航線別	航空公司別	總計											
		合 計				入 境				出 境			
		飛行班次 (次)	提供座位 (位)	載客人數 (人)	載客率 (%)	飛行班次 (次)	提供座位 (位)	載客人數 (人)	載客率 (%)	飛行班次 (次)	提供座位 (位)	載客人數 (人)	載客率 (%)
	吳哥窟	25	4,414	3,620	82.01	12	2,144	1,710	79.76	13	2,270	1,910	84.14
	福島	9	1,638	1,313	80.16	4	728	554	76.10	5	910	759	83.41
	濟州島	2	324	141	43.52	1	162	-	-	1	162	141	87.04
	清州	15	2,766	2,565	92.73	8	1,480	1,366	92.30	7	1,286	1,199	93.23
	宿霧	24	4,368	4,202	96.20	12	2,184	2,098	96.06	12	2,184	2,104	96.34
	與那國島	1	72	70	97.22	1	72	70	97.22	-	-	-	-
	長灘島	17	2,754	1,821	66.12	8	1,296	917	70.76	9	1,458	904	62.00
	青森	8	1,456	1,376	94.51	4	728	689	94.64	4	728	687	94.37
	茨城	8	1,456	1,018	69.92	4	728	572	78.57	4	728	446	61.26
	函館	76	13,832	11,423	82.58	37	6,734	5,608	83.28	39	7,098	5,815	81.92
	釧路	23	4,186	3,318	79.26	12	2,184	1,854	84.89	11	2,002	1,464	73.13
	熊本	12	2,184	1,964	89.93	6	1,092	982	89.93	6	1,092	982	89.93
	富山	16	2,912	2,144	73.63	8	1,456	1,072	73.63	8	1,456	1,072	73.63
	石垣島	14	1,008	580	57.54	7	504	285	56.55	7	504	295	58.53
	浦東	8	1,456	901	61.88	4	728	475	65.25	4	728	426	58.52
	鄭州	24	4,368	4,177	95.63	12	2,184	2,089	95.65	12	2,184	2,088	95.60
	杭州	4	728	634	87.09	2	364	320	87.91	2	364	314	86.26
	武漢	8	1,456	1,437	98.70	4	728	721	99.04	4	728	716	98.35
	清洲	5	970	736	75.88	2	388	284	73.20	3	582	452	77.66
	蘇拉塔尼	6	1,092	975	89.29	3	546	486	89.01	3	546	489	89.56
	山口宇部	2	364	299	82.14	1	182	123	67.58	1	182	176	96.70
	旭川	58	10,556	8,683	82.26	29	5,278	4,266	80.83	29	5,278	4,417	83.69
	鹿兒島	6	1,092	974	89.19	3	546	470	86.08	3	546	504	92.31
	北九州	10	1,820	1,532	84.18	5	910	766	84.18	5	910	766	84.18
	岡山	2	364	342	93.96	1	182	179	98.35	1	182	163	89.56
	松山	4	728	714	98.08	2	364	357	98.08	2	364	357	98.08
	秋田	1	182	165	90.66	1	182	165	90.66	-	-	-	-
	新潟	8	1,456	1,052	72.25	4	728	526	72.25	4	728	526	72.25
	能代	8	1,456	1,148	78.85	4	728	594	81.59	4	728	554	76.10
	庄內	8	1,376	1,022	74.27	4	688	449	65.26	4	688	573	83.28
立榮	合計	36	5,642	3,976	70.47	18	2,821	1,989	70.51	18	2,821	1,987	70.44
	仁川	16	2,480	1,079	43.51	8	1,240	540	43.55	8	1,240	539	43.47
	南京	20	3,162	2,897	91.62	10	1,581	1,449	91.65	10	1,581	1,448	91.59
越南	合計	20	3,210	1,549	48.26	10	1,605	487	30.34	10	1,605	1,062	66.17
	胡志明市	3	558	194	34.77	2	371	64	17.25	1	187	130	69.52
	肯多	17	2,652	1,355	51.09	8	1,234	423	34.28	9	1,418	932	65.73
汶萊	合計	4	1,134	1,119	98.68	2	567	559	98.59	2	567	560	98.77
	斯里巴灣	4	1,134	1,119	98.68	2	567	559	98.59	2	567	560	98.77
真航	合計	14	2,646	918	34.69	7	1,323	481	36.36	7	1,323	437	33.03
	仁川	14	2,646	918	34.69	7	1,323	481	36.36	7	1,323	437	33.03
香港快運	合計	717	117,468	75,926	64.64	359	58,876	37,007	62.86	358	58,592	38,919	66.42
	香港	717	117,468	75,926	64.64	359	58,876	37,007	62.86	358	58,592	38,919	66.42
美國大陸航空	合計	31	4,993	4,132	82.76	15	2,410	2,051	85.10	16	2,583	2,081	80.57
	帛琉	14	2,240	1,888	84.29	7	1,120	941	84.02	7	1,120	947	84.55
	關島	17	2,753	2,244	81.51	8	1,290	1,110	86.05	9	1,463	1,134	77.51
菲律賓	合計	246	38,376	36,352	94.73	121	18,876	17,862	94.63	125	19,500	18,490	94.82

表100 臺灣地區各機場國際及兩岸航線不定期包機載客率—按航空公司及航線分(續2)

中華民國100年1月份起至中華民國100年6月份止

[illegible]

表100 臺灣地區各機場國際及兩岸航線不定期包機載客率－按航空公司及航線分(續3)

中華民國100年1月份起至中華民國100年6月份止

航線別	航空公司別	臺灣桃園國際機場											
		臺灣				桃園				國際			
		飛行班次 (次)	提供座位 (位)	載客人數 (人)	載客率 (%)	飛行班次 (次)	提供座位 (位)	載客人數 (人)	載客率 (%)	飛行班次 (次)	提供座位 (位)	載客人數 (人)	載客率 (%)
總計		1,262	205,993	171,784	83.39	626	102,149	84,971	83.18	636	103,844	86,813	83.60
中華	合計	233	37,347	31,944	85.53	114	18,210	15,710	86.27	119	19,137	16,234	84.83
	新加坡	1	313	250	79.87	-	-	-	-	1	313	250	79.87
	務安	8	1,282	1,194	93.14	4	632	597	94.46	4	650	597	91.85
	大邱	6	990	940	94.95	3	504	470	93.25	3	486	470	96.71
	米子市	7	1,112	901	81.03	4	638	451	70.69	3	474	450	94.94
	靜岡	15	2,370	1,914	80.76	7	1,106	902	81.56	8	1,264	1,012	80.06
	仰光	156	24,852	21,533	86.64	78	12,426	11,032	88.78	78	12,426	10,501	84.51
	熊本	1	158	155	98.10	-	-	-	-	1	158	155	98.10
	鹿兒島	8	1,288	717	55.67	4	656	313	47.71	4	632	404	63.92
	大分	2	316	304	96.20	1	158	152	96.20	1	158	152	96.20
	岡山	2	322	310	96.27	1	158	155	98.10	1	164	155	94.51
	松山	2	328	303	92.38	1	158	153	96.84	1	170	150	88.24
	高松	1	158	151	95.57	-	-	-	-	1	158	151	95.57
	花卷	12	1,902	1,424	74.87	6	954	714	74.84	6	948	710	74.89
	關丹	12	1,956	1,848	94.48	5	820	771	94.02	7	1,136	1,077	94.81
長榮	合計	15	3,780	3,464	91.64	8	2,016	1,835	91.02	7	1,764	1,629	92.35
	新加坡	1	252	206	81.75	1	252	206	81.75	-	-	-	-
	函館	7	1,764	1,629	92.35	3	756	693	91.67	4	1,008	936	92.86
	旭川	7	1,764	1,629	92.35	4	1,008	936	92.86	3	756	693	91.67
華信	合計	26	2,712	2,386	87.98	13	1,356	1,196	88.20	13	1,356	1,190	87.76
	石垣島	23	2,400	2,214	92.25	11	1,148	1,075	93.64	12	1,252	1,139	90.97
	臺中	3	312	172	55.13	2	208	121	58.17	1	104	51	49.04
復興	合計	329	59,578	49,376	82.88	164	29,698	24,653	83.01	165	29,880	24,723	82.74
	吳哥窟	20	3,640	2,890	79.40	10	1,820	1,414	77.69	10	1,820	1,476	81.10
	福島	9	1,638	1,313	80.16	4	728	554	76.10	5	910	759	83.41
	清州	12	2,184	2,038	93.32	6	1,092	1,019	93.32	6	1,092	1,019	93.32
	宿務	24	4,368	4,202	96.20	12	2,184	2,098	96.06	12	2,184	2,104	96.34
	青森	8	1,456	1,376	94.51	4	728	689	94.64	4	728	687	94.37
	茨城	8	1,456	1,018	69.92	4	728	572	78.57	4	728	446	61.26
	函館	76	13,832	11,423	82.58	37	6,734	5,608	83.28	39	7,098	5,815	81.92
	釧路	23	4,186	3,318	79.26	12	2,184	1,854	84.89	11	2,002	1,464	73.13
	熊本	10	1,820	1,776	97.58	5	910	888	97.58	5	910	888	97.58
	富山	16	2,912	2,144	73.63	8	1,456	1,072	73.63	8	1,456	1,072	73.63
	石垣島	2	144	71	49.31	1	72	29	40.28	1	72	42	58.33
	浦東	8	1,456	901	61.88	4	728	475	65.25	4	728	426	58.52
	蘇拉塔尼	6	1,092	975	89.29	3	546	486	89.01	3	546	489	89.56
	山口宇部	2	364	299	82.14	1	182	123	67.58	1	182	176	96.70
	旭川	58	10,556	8,683	82.26	29	5,278	4,266	80.83	29	5,278	4,417	83.69
	鹿兒島	6	1,092	974	89.19	3	546	470	86.08	3	546	504	92.31
	北九州	10	1,820	1,532	84.18	5	910	766	84.18	5	910	766	84.18
	岡山	2	364	342	93.96	1	182	179	98.35	1	182	163	89.56
	松山	4	728	714	98.08	2	364	357	98.08	2	364	357	98.08
	秋田	1	182	165	90.66	1	182	165	90.66	-	-	-	-
	新潟	8	1,456	1,052	72.25	4	728	526	72.25	4	728	526	72.25
	能代	8	1,456	1,148	78.85	4	728	594	81.59	4	728	554	76.10

中華民國100年1月份起至中華民國100年6月份止

237

表100 臺灣地區各機場國際及兩岸航線不定期包機載客率—按航空公司及航線分(續5)

中華民國100年1月份起至中華民國100年6月份止

[illegible]

表100 臺灣地區各機場國際及兩岸航線不定期包機載客率—按航空公司及航線分(續6)

中華民國100年1月份起至中華民國100年6月份止

航線別	航空公司別	臺				中				機				場							
		合 計				入				境				出				境			
		飛行班次 (次)	提供座位 (位)	載客人數 (人)	載客率 (%)	飛行班次 (次)	提供座位 (位)	載客人數 (人)	載客率 (%)	飛行班次 (次)	提供座位 (位)	載客人數 (人)	載客率 (%)	飛行班次 (次)	提供座位 (位)	載客人數 (人)	載客率 (%)				
總 計		2,683	335,271	242,406	72.30	1,335	167,034	120,935	72.40	1,348	168,237	121,471	72.20								
華信	合計	1,745	181,480	139,435	76.83	866	90,064	70,527	78.31	879	91,416	68,908	75.38								
	仁川	4	416	392	94.23	2	208	195	93.75	2	208	197	94.71								
	亞庇	3	312	303	97.12	1	104	100	96.15	2	208	203	97.60								
	胡志明市	346	35,984	31,201	86.71	173	17,992	15,679	87.14	173	17,992	15,522	86.27								
	香港	1,300	135,200	100,025	73.98	644	66,976	50,841	75.91	656	68,224	49,184	72.09								
	德島	4	416	196	47.12	2	208	98	47.12	2	208	98	47.12								
	長灘島	8	832	422	50.72	4	416	218	52.40	4	416	204	49.04								
	富山	10	1,040	836	80.38	5	520	411	79.04	5	520	425	81.73								
	貴陽	12	1,248	1,106	88.62	6	624	554	88.78	6	624	552	88.46								
	長沙	4	416	410	98.56	2	208	204	98.08	2	208	206	99.04								
	鄭州	24	2,496	2,043	81.85	12	1,248	1,018	81.57	12	1,248	1,025	82.13								
	武漢	12	1,248	1,176	94.23	6	624	587	94.07	6	624	589	94.39								
	瀋陽	2	208	173	83.17	1	104	70	67.31	1	104	103	99.04								
	三亞	4	416	193	46.39	2	208	95	45.67	2	208	98	47.12								
	高知	4	416	205	49.28	2	208	103	49.52	2	208	102	49.04								
	松山	2	208	162	77.88	1	104	61	58.65	1	104	101	97.12								
	高松	2	208	200	96.15	1	104	97	93.27	1	104	103	99.04								
	山形	4	416	392	94.23	2	208	196	94.23	2	208	196	94.23								
越南	合計	4	742	316	42.59	2	371	64	17.25	2	371	252	67.92								
	胡志明市	3	558	194	34.77	2	371	64	17.25	1	187	130	69.52								
	肯多	1	184	122	66.30	-	-	-	-	1	184	122	66.30								
真航	合計	14	2,646	918	34.69	7	1,323	481	36.36	7	1,323	437	33.03								
	仁川	14	2,646	918	34.69	7	1,323	481	36.36	7	1,323	437	33.03								
香港快運	合計	717	117,468	75,926	64.64	359	58,876	37,007	62.86	358	58,592	38,919	66.42								
	香港	717	117,468	75,926	64.64	359	58,876	37,007	62.86	358	58,592	38,919	66.42								
國航	合計	44	6,724	4,131	61.44	22	3,362	2,053	61.06	22	3,362	2,078	61.81								
	天津	44	6,724	4,131	61.44	22	3,362	2,053	61.06	22	3,362	2,078	61.81								
南方	合計	40	7,160	6,763	94.46	20	3,580	3,322	92.79	20	3,580	3,441	96.12								
	長春	40	7,160	6,763	94.46	20	3,580	3,322	92.79	20	3,580	3,441	96.12								
四川	合計	46	8,716	6,640	76.18	23	4,358	3,284	75.36	23	4,358	3,356	77.01								
	成都	46	8,716	6,640	76.18	23	4,358	3,284	75.36	23	4,358	3,356	77.01								
山東	合計	49	6,615	5,009	75.72	24	3,240	2,546	78.58	25	3,375	2,463	72.98								
	濟南	49	6,615	5,009	75.72	24	3,240	2,546	78.58	25	3,375	2,463	72.98								
東方	合計	22	3,476	3,044	87.57	11	1,738	1,532	88.15	11	1,738	1,512	87.00								
	南京	12	1,896	1,674	88.29	6	948	873	92.09	6	948	801	84.49								
	太原	10	1,580	1,370	86.71	5	790	659	83.42	5	790	711	90.00								
澳門	合計	2	244	224	91.80	1	122	119	97.54	1	122	105	86.07								
	澳門	2	244	224	91.80	1	122	119	97.54	1	122	105	86.07								

表100 臺灣地區各機場國際及兩岸航線不定期包機載客率—按航空公司及航線分(續7)

中華民國100年1月份起至中華民國100年6月份止

[illegible]

表100 臺灣地區各機場國際及兩岸航線不定期包機載客率—按航空公司及航線分(續完)

中華民國100年1月份起至中華民國100年6月份止

[illegible]

交通部民用航空局 民航統計月報

民國 100 年 6 月

刊期頻率：月刊

出版機關：交通部民用航空局

地址：10548 台北市敦化北路340號

網址：www.caa.gov.tw

編印者：交通部民用航空局會計室

地址：10548 台北市敦化北路340號

電話：(02) 2349-6226

傳真：(02) 2349-6223

本刊自100年2月起，改以電子刊物形式
上網，不再印製紙本，請連至網址
[http://www.caa.gov.tw/big5/index.a](http://www.caa.gov.tw/big5/index.asp)
sp「統計資料」底下的「民航運輸統
計」上瀏覽及下載。

創刊年月：中華民國85年1月