

中 華 民 國 101 年

民 航 統 計 年 報



中 華 民 國 102 年 6 月 出版

凡 例

一、本年報編印之目的，為提供制定民航政策、擬訂民航建設計畫及考核施政績效之依據，並利各界瞭解我國民航事業之發展概況。

二、本年報所載資料，係由本局主計室整理各航空公司、各航空站、各業務單位及桃園國際機場股份有限公司等資料分析彙編而成，資料來源分別註明於各表之下方，以利查考。

三、本期年報所列資料以民國101年為主，並將歷年有關資料盡量刊列。

四、本年報所載資料，凡與前期內容不同者，應以本期數字為準。

五、統計資料期間：

靜態資料-以各該年(月)底數字為準。

動態資料-「年」係指日曆年，即自各該年1月1日起至12月31日止之資料。

六、本年報所用符號："—"表示無數值(經統計，但無數據)。

"0"表數值不及半單位(有數值，但數值不及半單位)。

七、本年報雖經審慎勘校，疏漏之處仍恐難免，敬祈各界不吝指正。

聯絡電話：(02)2349-6226或(02)2349-6224。

目 錄

壹、統計提要分析

一、 機場營運概況 -----	1
(一) 進出旅客 -----	1
(二) 裝卸貨運 -----	1
二、 國籍航空公司全球營運概況 -----	2
(一) 國際及兩岸航線 -----	2
(二) 國內航線 -----	3
(三) 國內航線別載客率及市占率 -----	3

貳、業務概況

一、 拓展國際及兩岸航權 -----	5
二、 增闢與停飛航線 -----	5
三、 推動桃園航空城 -----	7
四、 場站建設與助航設施 -----	7
(一) 加強場站建設 -----	7
(二) 充實助導航設備 -----	8
五、 飛航安全 -----	8
六、 飛航管制服務 -----	8
(一) 飛航管制服務 -----	8
(二) 飛航情報服務 -----	9
(三) 航空通信服務 -----	10
(四) 航空氣象服務 -----	11
七、 辦理機場噪音防制與回饋 -----	11
八、 民航人才培訓 -----	11
(一) 專業人員訓練 -----	11
(二) 航空人員檢定 -----	12

參、統計表

一、航空公司

表 1.	臺灣地區航空公司家數	1
表 2.	航空人員證照統計	2
表 3.	國籍航空公司受雇員工年齡分布—按公司分	3
表 4.	國籍航空公司受雇員工年齡分布—按員工職別分	4
表 5.	國籍航空公司受雇員工教育程度分布—按公司分	5
表 6.	國籍航空公司受雇員工教育程度分布—按員工職別分	6
表 7.	國籍航空公司駕駛員之飛行時數—按公司分	7
表 8.	國籍航空公司駕駛員之飛行時數—按國籍分	8
表 9.	國籍航空公司地面機械員及航空器維修人員之經驗年數—按公司分	9
表 10.	國籍航空公司受雇員工人數—按職別及年資分	10
表 11.	國籍航空公司全球航線客貨運概況	11
表 12.	國籍航空公司國際及兩岸航線客貨運市場占有率	14
表 13.	國籍航空公司國際及兩岸航線貨物運量—臺灣桃園、高雄、松山機場	15
表 14.	國籍航空公司國際及兩岸定期航線營運航點	16

二、航空器

表 15.	國籍航空器機齡統計	17
表 16.	國籍航空器登記及適航概況統計	18
表 17.	國籍航空器數量統計	19
表 18.	國籍航空器機型、數量、規格及機齡	22
表 19.	國籍航空器異動情況	26

三、航線

表 20.	民用航空飛航概況	30
-------	----------	----

表 21.	國內航線飛航概況—按航線分	31
表 22.	國內航線飛航概況—按航空公司及航線分	32
表 23.	臺灣地區國際及兩岸客運定期航線—按航線分	33
表 24.	臺灣地區國際及兩岸客運定期航線—按航空公司及航線分	39
表 25.	臺灣地區國際及兩岸貨運定期航線—按航線分	47
表 26.	臺灣地區國際及兩岸貨運定期航線—按航空公司及航線分	51
表 27.	臺灣地區國際及兩岸定期航線數—按航空公司分	56

四、機場

表 28.	民航各機場營運量—起降架次、旅客人數、貨運量	58
表 29.	民航運輸各機場營運量—按機場分	60
表 30.	民航運輸各機場營運量—按國際、兩岸及國內航線分	66
表 31.	臺灣地區國際機場國際及兩岸航線貨物運量總表	68
表 32.	臺灣桃園國際機場運輸概況	70
表 33.	臺灣桃園國際機場運輸概況—按國際、兩岸及國內航線分	72
表 34.	高雄國際機場運輸概況	76
表 35.	高雄國際機場運輸概況—按國際、兩岸及國內航線分	78
表 36.	臺北松山機場運輸概況	82
表 37.	臺北松山機場運輸概況—按國際、兩岸及國內航線分	84
表 38.	臺灣桃園國際機場進口貨物—按國家地區分	88
表 39.	臺灣桃園國際機場出口貨物—按國家地區分	92
表 40.	臺灣桃園國際機場進口貨物—按航空公司及國家地區分	96
表 41.	臺灣桃園國際機場出口貨物—按航空公司及國家地區分	104
表 42.	高雄國際機場進口貨物—按國家地區分	112
表 43.	高雄國際機場出口貨物—按國家地區分	116
表 44.	高雄國際機場進口貨物—按航空公司及國家地區分	120

表 45. 高雄國際機場出口貨物—按航空公司及國家地區分	124
------------------------------	-----

五、國內航線

表 46. 國內航線載客人數及載客率趨勢	128
表 47. 國內航線班機載客率—按航線及航空公司分	130
表 48. 國內航線班機載客率及市場占有率—按航線分	132

六、國際及兩岸航線

(一) 定期航線

表 49. 臺灣地區國際及兩岸定期航線班機載客率—按月別分	133
表 49-1. 臺灣桃園國際機場國際及兩岸定期航線班機載客率—按月別分	134
表 49-2. 高雄國際機場國際及兩岸定期航線班機載客率—按月別分	135
表 49-3. 臺北松山機場國際及兩岸定期航線班機載客率—按月別分	136
表 49-4. 臺中機場國際及兩岸定期航線班機載客率—按月別分	137
表 49-5. 臺東機場國際及兩岸定期航線班機載客率—按月別分	138
表 49-6. 花蓮機場國際及兩岸定期航線班機載客率—按月別分	139
表 49-7. 馬公機場國際及兩岸定期航線班機載客率—按月別分	140
表 50. 臺灣地區各機場國際及兩岸定期航線班機載客率—按航線分	141
表 50-1. 臺灣桃園國際機場國際及兩岸定期航線班機載客率—按航線分	143
表 50-2. 高雄國際機場國際及兩岸定期航線班機載客率—按航線分	145
表 50-3. 臺北松山機場國際及兩岸定期航線班機載客率—按航線分	146
表 50-4. 臺中機場國際及兩岸定期航線班機載客率—按航線分	147
表 50-5. 臺東機場國際及兩岸定期航線班機載客率—按航線分	148
表 50-6. 花蓮機場國際及兩岸定期航線班機載客率—按航線分	148
表 50-7. 馬公機場國際及兩岸定期航線班機載客率—按航線分	148
表 51. 臺灣地區各機場國際及兩岸定期航線班機載客率—按航空公司分	149
表 51-1. 臺灣桃園國際機場國際及兩岸定期航線班機載客率—按航空公司分	151

表 51-2.	高雄國際機場國際及兩岸定期航線班機載客率—按航空公司分	153
表 51-3.	臺北松山機場國際及兩岸定期航線班機載客率—按航空公司分	154
表 51-4.	臺中機場國際及兩岸定期航線班機載客率—按航空公司分	155
表 51-5.	臺東機場國際及兩岸定期航線班機載客率—按航空公司分	156
表 51-6.	花蓮機場國際及兩岸定期航線班機載客率—按航空公司分	156
表 51-7.	馬公機場國際及兩岸定期航線班機載客率—按航空公司分	156
表 52.	臺灣地區各機場國際及兩岸定期航線班機載客率—按國家分	157
表 52-1.	臺灣桃園國際機場國際及兩岸定期航線班機載客率—按國家分	158
表 52-2.	高雄國際機場國際及兩岸定期航線班機載客率—按國家分	159
表 52-3.	臺北松山機場國際及兩岸定期航線班機載客率—按國家分	160
表 52-4.	臺中機場國際及兩岸定期航線班機載客率—按國家分	160
表 52-5.	臺東機場國際及兩岸定期航線班機載客率—按國家分	161
表 52-6.	花蓮機場國際及兩岸定期航線班機載客率—按國家分	161
表 52-7.	馬公機場國際及兩岸定期航線班機載客率—按國家分	161
表 53.	臺灣地區各機場國際及兩岸定期航線班機載客率—按航線及航空公司分	162
表 53-1.	臺灣桃園國際機場國際及兩岸定期航線班機載客率—按航線及航空公司分	172
表 53-2.	高雄國際機場國際及兩岸定期航線班機載客率—按航線及航空公司分	180
表 53-3.	臺北松山機場國際及兩岸定期航線班機載客率—按航線及航空公司分	182
表 53-4.	臺中機場國際及兩岸定期航線班機載客率—按航線及航空公司分	183
表 53-5.	臺東機場國際及兩岸定期航線班機載客率—按航線及航空公司分	184
表 53-6.	花蓮機場國際及兩岸定期航線班機載客率—按航線及航空公司分	184
表 53-7.	馬公機場國際及兩岸定期航線班機載客率—按航線及航空公司分	184
表 54.	臺灣地區各機場國際及兩岸定期航線班機載客率—按航空公司及航線分	185
表 54-1.	臺灣桃園國際機場國際及兩岸定期航線班機載客率—按航空公司及航線分	192
表 54-2.	高雄國際機場國際及兩岸定期航線班機載客率—按航空公司及航線分	198
表 54-3.	臺北松山機場國際及兩岸定期航線班機載客率—按航空公司及航線分	200

表 54-4.	臺中機場國際及兩岸定期航線班機載客率—按航空公司及航線分	-----201
表 54-5.	臺東機場國際及兩岸定期航線班機載客率—按航空公司及航線分	-----202
表 54-6.	花蓮機場國際及兩岸定期航線班機載客率—按航空公司及航線分	-----202
表 54-7.	馬公機場國際及兩岸定期航線班機載客率—按航空公司及航線分	-----202
表 55.	臺灣地區各機場國際及兩岸定期航線班機載客率—按國家及航空公司航線分	-----203
表 55-1.	臺灣桃園國際機場國際及兩岸定期航線班機載客率—按國家及航空公司航線分	--- 210
表 55-2.	高雄國際機場國際及兩岸定期航線班機載客率—按國家及航空公司航線分	-----216
表 55-3.	臺北松山機場國際及兩岸定期航線班機載客率—按國家及航空公司航線分	-----218
表 55-4.	臺中機場國際及兩岸定期航線班機載客率—按國家及航空公司航線分	-----219
表 55-5.	臺東機場國際及兩岸定期航線班機載客率—按國家及航空公司航線分	-----220
表 55-6.	花蓮機場國際及兩岸定期航線班機載客率—按國家及航空公司航線分	-----220
表 55-7.	馬公機場國際及兩岸定期航線班機載客率—按國家及航空公司航線分	-----220

(二) 不定期包機

表 56.	臺灣地區各機場國際及兩岸航線不定期包機載客率—按月別分	-----221
表 56-1.	臺灣桃園國際機場國際及兩岸航線不定期包機載客率—按月別分	-----222
表 56-2.	高雄國際機場國際及兩岸航線不定期包機載客率—按月別分	-----223
表 56-3.	臺北松山國際機場國際及兩岸航線不定期包機載客率—按月別分	-----224
表 56-4.	臺中機場國際及兩岸航線不定期包機載客率—按月別分	-----225
表 56-5.	馬公機場國際及兩岸航線不定期包機載客率—按月別分	-----226
表 56-6.	臺南機場國際及兩岸航線不定期包機載客率—按月別分	-----227
表 56-7.	花蓮機場國際及兩岸航線不定期包機載客率—按月別分	-----228
表 57.	臺灣地區各機場國際及兩岸航線不定期包機載客率—按航線及航空公司分	-----229
表 57-1.	臺灣桃園國際機場國際及兩岸航線不定期包機載客率—按航線及航空公司分	---- 234
表 57-2.	高雄國際機場國際及兩岸航線不定期包機載客率—按航線及航空公司分	-----238
表 57-3.	臺北松山國際機場國際及兩岸航線不定期包機載客率—按航線及航空公司分	---- 239
表 57-4.	臺中機場國際及兩岸航線不定期包機載客率—按航線及航空公司分	-----240

表 57-5.	馬公機場國際及兩岸航線不定期包機載客率—按航線及航空公司分	-----241
表 57-6.	臺南機場國際及兩岸航線不定期包機載客率—按航線及航空公司分	-----241
表 57-7.	花蓮機場國際及兩岸航線不定期包機載客率—按航線及航空公司分	-----242
表 58.	臺灣地區各機場國際及兩岸航線不定期包機載客率—按航空公司及航線分	-----243
表 58-1.	臺灣桃園國際機場國際及兩岸航線不定期包機載客率—按航空公司及航線分	---- 247
表 58-2.	高雄國際機場國際及兩岸航線不定期包機載客率—按航空公司及航線分	----- 250
表 58-3.	臺北松山機場國際及兩岸航線不定期包機載客率—按航空公司及航線分	-----251
表 58-4.	臺中機場國際及兩岸航線不定期包機載客率—按航空公司及航線分	-----252
表 58-5.	馬公機場國際及兩岸航線不定期包機載客率—按航空公司及航線分	-----253
表 58-6.	臺南機場國際及兩岸航線不定期包機載客率—按航空公司及航線分	-----253
表 58-7.	花蓮機場國際及兩岸航線不定期包機載客率—按航空公司及航線分	-----254

七、直昇機

表 59.	民航運輸業直昇機客運班機載客率—按航空公司及航線分	-----255
表 60.	民航運輸業直昇機客運班機載客率—按航線及航空公司分	-----255
表 61.	民航運輸各機場直昇機營運量—按機場分	-----256

八、準點率

表 62.	民航運輸各機場客運班機準點率—按國籍別分	-----264
表 63.	民航運輸各機場客運班機準點率—按航線別分	-----265
表 64.	民航運輸客運班機轉點率—按航空公司別分	-----266
表 65.	國內航線客運班機延誤時間統計—按航空公司別分	-----267

九、普通航空業

表 66.	普通航空業(直昇機)航空飛行小時—按航空公司分	-----268
-------	-------------------------	----------

十、飛航安全

表 67.	國籍航空公司航空器失事率	-----270
-------	--------------	----------

表 68. 國籍航空公司航空器全毀失事統計	274
-----------------------	-----

十一、飛航管制

表 69. 臺北飛航情報區飛航概況	276
-------------------	-----

表 70. 飛航情報服務次數	278
----------------	-----

表 71. 航空氣象服務次數	278
----------------	-----

十二、機場設施

表 72. 民航機場設施與能量	280
-----------------	-----

表 73. 民航機場進行中及完成之重大建設項目	282
-------------------------	-----

表 74. 民航機場助導航及航管設施	284
--------------------	-----

壹、統計提要分析

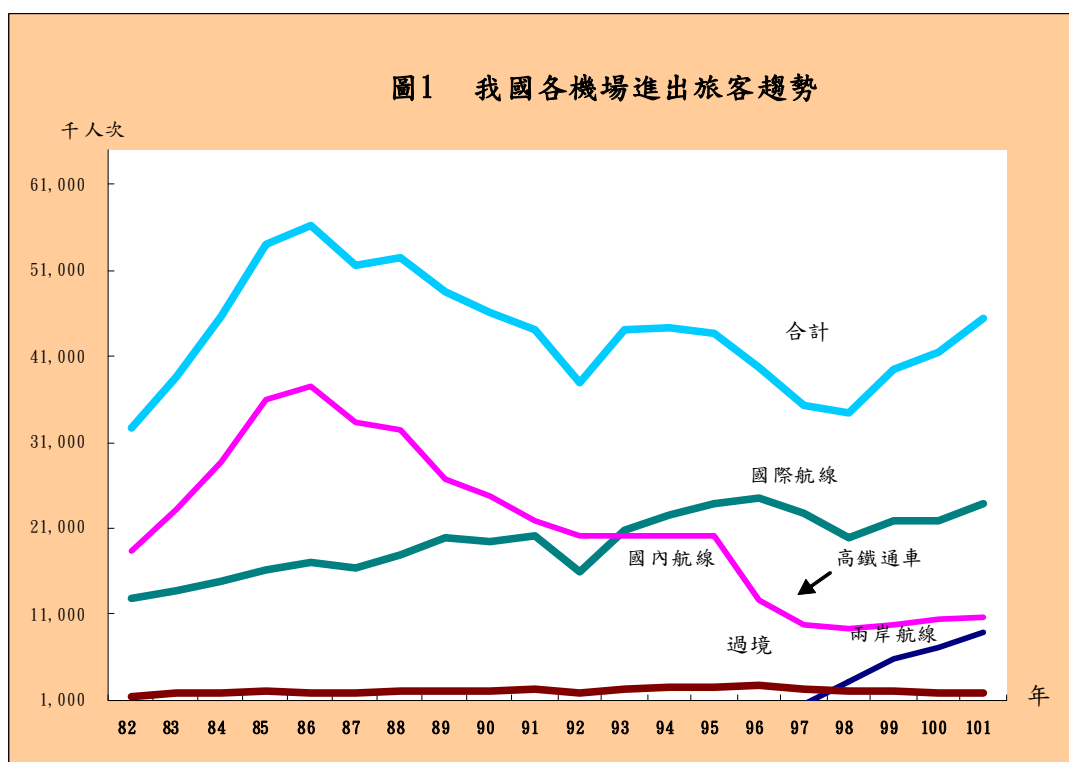
壹、統計提要分析

一、機場營運概況

(一) 進出旅客

101年我國各機場進出旅客計4,542萬人次(平均每日12.4萬人次)，較上年增加9.7%；其中國際航線(含港澳)旅客2,392萬人次，較上年增加9.1%；兩岸航線旅客894萬人次，較上年增加25.0%；國內航線旅客1,068萬人次，較上年增加1.9%；過境旅客188萬人次，較上年增加3.6%。

由各機場觀之，以桃園國際機場進出旅客2,784萬人次(每日7.6萬人次)最為頻繁，臺北松山機場567萬人次(每日1.6萬人次)居次，高雄國際機場446萬人次(每日1.2萬人次)居第三。近年來機場進出旅客趨勢如圖1。

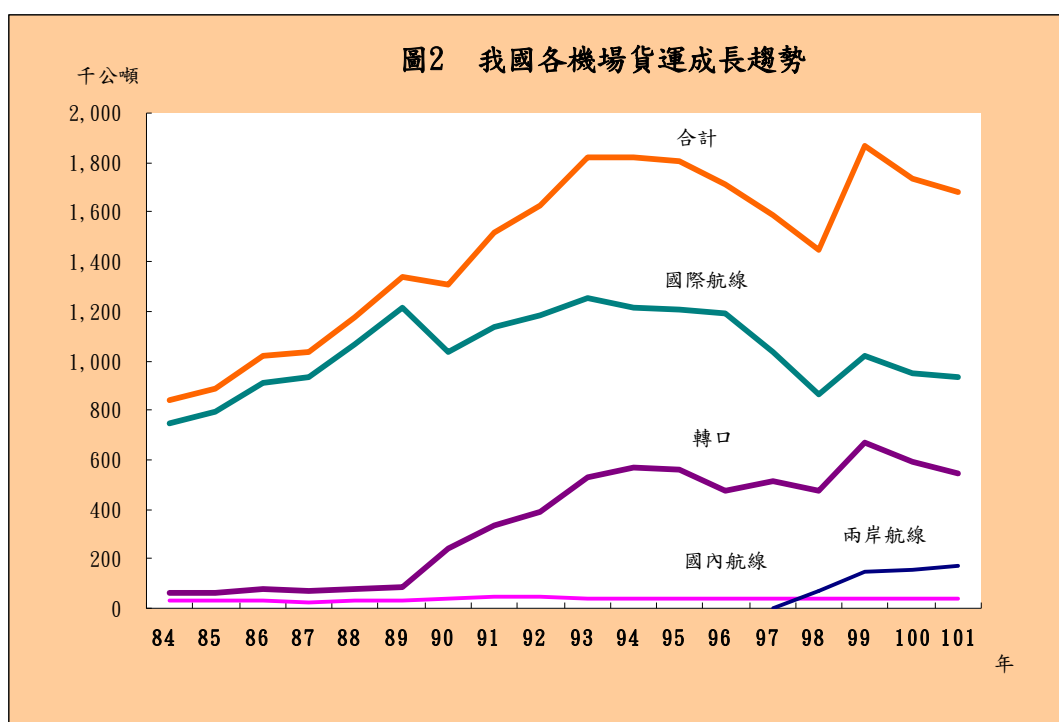


資料來源：101年「民航統計年報」，統計表30。

(二) 裝卸貨運

101年全年各機場裝卸貨運量(包含進口、出口及轉口之貨物及郵件)為168.4萬公噸(平均每日4,601公噸)，較上年減少3.1%；其中國際航線貨運量(含港澳)93.1萬公噸，較上年減少2.2%；兩岸航線貨運量為17.1萬公噸，

較上年增加 9.3%；國內航線貨運量 3.6 萬公噸，較上年增加 0.7%；轉口 54.6 公噸，較上年減少 8.1%。近年來航空站裝卸貨運趨勢如圖 2。



資料來源：101年「民航統計年報」，統計表30。

二、國籍航空公司全球營運概況

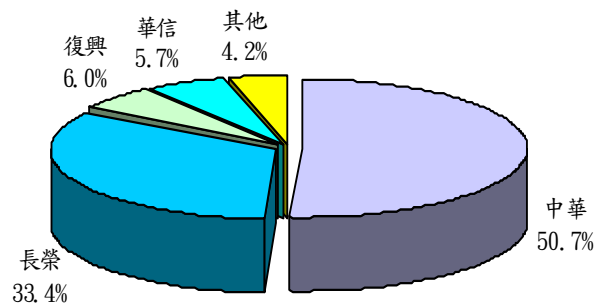
101年本國籍航空公司在客運部分計承載旅客 2,787 萬人(較上年增加 7.6%)；其中近八成為國際及兩岸航線旅客計 2,255 萬人(較上年增加 8.9%)，國內航線旅客計 532 萬人(較上年增加 2.5%)。貨運部分計承載 166 萬公噸(較上年減少 6.8%)，其中九成七為國際及兩岸航線 161 萬公噸(較上年減少 6.8%)，國內航線貨運量約 5 萬公噸(較上年減少 4.7%)。

(一) 國際及兩岸航線

本年7家國籍航空公司承載國際及兩岸航線旅客人數總計2,255萬人，中華航空載客人數為1,143萬人(占50.7%)，長榮航空載客753萬人(占33.4%)；其餘復興、華信、德安、立榮及遠東等5家航空公司載客人數為359萬人(占15.9%)。

貨運量方面，國籍航空公司之國際及兩岸航線貨運量占總貨運量的 97.0%，計 161 萬公噸，仍以中華及長榮航空為貨運承載主力，分別承載 79 萬公噸(占 49.1%)及 74 萬公噸(占 46.1%)；其餘航空公司僅占 4.8%。

圖3 國籍航空公司國際及兩岸航線載客人數百分比

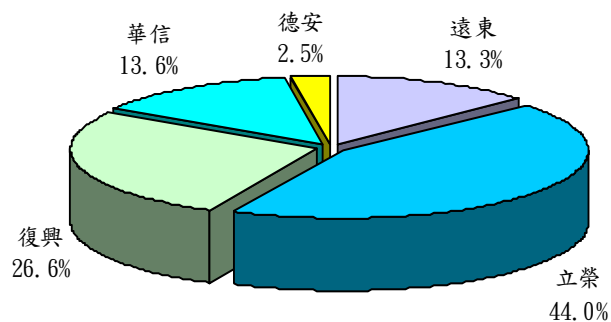


資料來源：101 年「民航統計年報」，統計表 11。

(二)國內航線

本年各國籍航空公司承載國內航線旅客人數計 532 萬人，其中以立榮航空載客人數最多計 234 萬人居第一（占 44.0%）；復興航空載 141 萬人居次（占 26.6%），而華信航空載 73 萬人居第三（占 13.6%）；另遠東航空載 71 萬人（占 13.3%）及德安航空載 14 萬人（占 2.5%）。

圖4 國籍航空公司國內航線載客人數百分比



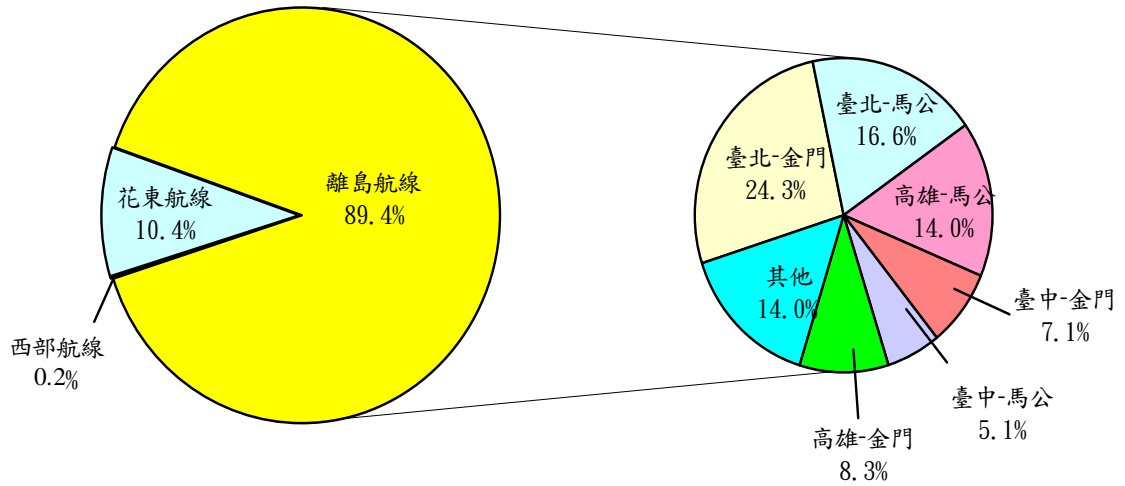
資料來源：101 年「民航統計年報」，統計表 11。

承載國內航線貨運量約計49,034公噸，其中以立榮航空所承載最多計 26,017公噸（占53.1%），其次為復興航空13,105公噸（占26.7%）、華信航空 6,961公噸（占14.2%）、遠東1,844公噸（占3.8%）及德安航空1,107公噸（占2.2%）。

(三)國內航線別載客率及市占率

若將國內航線分為「西部航線」、「花東航線」及「離島航線」，載客人數以「離島航線」占 89.4%為主，另「東部航線」占 10.4%及「西部航線」占 0.2%。依個別航線觀之，以臺北-金門航線 129 萬人次最多（市占率 24.3%），其次為臺北-馬公航線 88 萬人次（市占率 16.6%），高雄-馬公航線 75 萬人次排名第三（市占率 14.0%）。

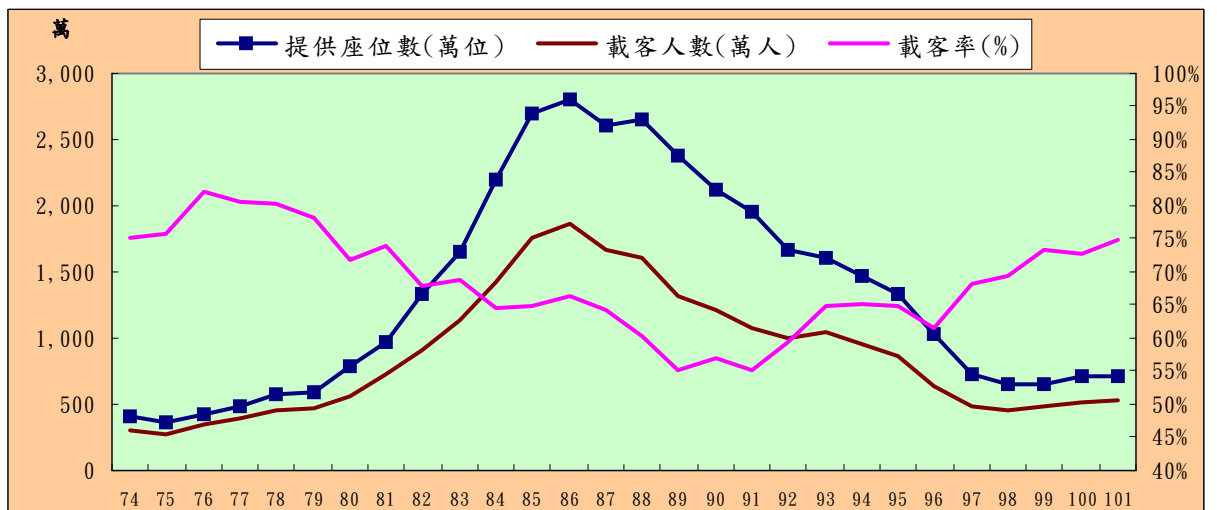
圖 5 國內航線載客人數市占率－按航線分



資料來源：101年「民航統計年報」，統計表48。

101年國內各航線載客人數532萬人次，較上年增加2.5%，提供之座位數710萬個，較上年減少0.8%，平均載客率(載客人數/提供座位數)為75.0%。歷年來國內航線載客人數及載客率變化趨勢如下圖。

圖6 國內航線載客人數及載客率變化趨勢



資料來源：101年「民航統計年報」，統計表48。

貳、業務概況

貳、業務概況

一、拓展國際及兩岸航權

在國際航權方面，迄 101 年底我國已與 50 個國家或地區簽署航約，並持續視市場需求進行航權諮商及修約，增加航權容量，以提供航空公司更大的營運空間及提供旅客更多搭機選擇。101 年間與韓國、中國大陸及以色列洽簽或修訂通航協定。

為積極實現「東北亞黃金航圈」政策，於 101 年 4 月底順利開闢臺北松山—首爾金浦航線，完成臺北松山與上海虹橋、東京羽田、首爾金浦之對飛航線，實現「東北亞黃金航圈」藍圖，充分發揮臺北松山機場首都商務機場之特色，並進一步奠定臺灣成為東亞航空樞紐之地位。

在兩岸空運方面，經 101 年 12 月協商達成增加客貨運航班、航點之共識。客運方面，大陸客運航點達 49 個，我方客運航點達 10 個；各方營運班次由每週 279 班增為 308 班，雙方合計每週 616 班。貨運方面，大陸貨運航點仍維持 6 個，班次為 28 班，雙方合計每週 56 班。此外，兩岸不定期旅遊包機額度由各方每月 20 班增為 30 班，航空公司可視市場需求，在額度內飛航往返高雄、花蓮、臺東、臺中、馬公、臺南及嘉義等 7 個航點之不定期旅遊包機。季節性旅遊包機由每年 5 月至 10 月放寬為每年 3 月至 11 月，各方每月額度仍維持 20 班。大陸航點除泉州、廈門、福州外，增加武夷山、揭陽潮汕、梅州、宜昌及洛陽等 5 個包機航點；臺灣航點除馬公以外，增加花蓮、臺東、嘉義及臺南等航點，以利地方發展。

101 年我國籍及來臺營運之外籍及陸籍航空公司經營國際及兩岸定期客運航線 181 條，貨運航線 86 條，共計 267 條，可連接 117 個城市，其中 20 個城市僅有全貨機飛航。

二、國籍航空公司增闢與停飛客運航線

101 年新開闢航線情形：

日期	航空公司	航線
國際及兩岸航線		
101.01.18	長榮	臺北—黃山
101.01.20	復興	臺北—亞庇
101.01.21	復興	臺北—清邁
101.03.25	中華	臺北—鹿兒島
101.03.25	中華	臺北—靜岡
101.03.25	中華	高雄—首爾(仁川)
101.03.27	中華	高雄—大阪

101.04.16	中華	臺北－富山
101.04.19	復興	花蓮－杭州
101.04.30	中華	松山－首爾(金浦)
101.05.01	長榮	松山－首爾(金浦)
101.05.17	復興	花蓮－武漢
101.05.31	復興	臺北－三亞
101.05.31	復興	臺北－上海(浦東)
101.06.18	長榮	臺北－紐約
101.06.28	復興	臺北－大阪
101.06.30	華信	台中－琉球
101.07.01	復興	臺北－琉球
101.07.05	復興	臺北－旭川
101.07.06	復興	臺北－釧路
101.09.01	長榮	臺北－曼谷
101.10.28	中華	臺北－雪梨－奧克蘭
101.10.28	長榮	臺北－函館
101.11.24	遠東	臺北－合肥

備註：表內國際及兩岸航線中之臺北，係指桃園國際機場。

101 年停飛航線情形：

日期	航空公司	航線
國際及兩岸航線		
101.03.25	中華	臺北－倫敦
101.08.01	長榮	臺北－雪梨
101.08.31	長榮	臺北－名古屋
101.09.01	華信	高雄－香港
101.10.17	華信	臺中－琉球
101.10.28	復興	臺北－三亞
101.11.23	遠東	高雄－合肥
101.12.28	遠東	馬公－香港
國內航線		
101.03.01	復興	臺北－高雄
101.09.01	華信	臺北－高雄

備註：表內國際及兩岸航線中之臺北，係指桃園國際機場。

三、推動桃園航空城

為因應近年來亞太地區國際航空客貨運量成長之趨勢，並提升國家競爭力，全力推動「桃園航空城」計畫，期能帶動機場及周邊土地與產業繁榮發展，使成為現代化多功能之航空都會城，並由民用航空局依據「桃園國際機場園區綱要計畫」，推動「新訂桃園國際機場園區及附近地區特定區計畫」之規劃作業，全案已於 99 年間委託內政部營建署城鄉發展分署辦理，並於 101 年 11 月底完成規劃草案，於 101 年 12 月 12 日陳報內政部審議。預計 102 年 6 月底前完成內政部區域計畫委員會審議、102 年底前完成內政部都市計畫委員會審議，後續將於 102 年底或 103 年初辦理區段徵收之相關前置作業，並循序推動相關建設工作，落實桃園航空城之政策目標。

四、場站建設與助航設施

(一)加強場站建設

1. 國家重要門戶-臺灣桃園國際機場第一航廈改善工程專案計畫

本計畫重新改造第一航廈、周邊停車場設施及相關公共設施，提供方便、節能並使旅客留下愉快使用經驗之建築體，創造具有國際級水準之國家交通門戶，提昇我國國際機場之整體形象，加強機場之功能，以服務出入境旅客。本計畫工程分標辦理施工，截至 101 年 12 月止，1 樓入、出境大廳及 3 樓出境大廳等旅客主要使用區域，已全面開放使用；尚餘部份小區域收尾及配合機場公司自辦工程界面之工項，預定 102 年 6 月底前全部完成。

2. 松山機場國內線與國際線對調區域周邊設施更新工程

為落實東北亞黃金航圈政策之推動，除辦理完竣「整建松山機場之建築物工程」，「松山機場國內線與國際線對調區域周邊設施更新工程」亦於 101 年 12 月 28 日辦理完成，更新第 1 航廈國際線及其內候機室等老舊周邊設施，以提供旅客整體的舒適空間與完善服務設施，提升機場服務品質。

3. 中部國際機場整體規劃及第一期發展計畫-第一階段工程

為使臺中(清泉崗)機場可運作較大型國際包機，規劃擴建現有航站區，興建一座國際航廈及相關設施，並改善擴充滑行道，提供 D 類航機之國際包機服務，滿足中部地區航空運輸需求，並帶動中部地區觀光及產業發展。本工程委由國工局代辦，採分標辦理施工，其中「飛機維修棚廠工程」於 100 年 12 月 2 日完工，「空側工程」於 101 年 12 月 28 日完工，「國際航廈及污水處理廠統包工程」刻正持續施工中，預定 102 年 3 月底前完工。

4. 馬公機場跑道、滑行道道面整建工程計畫

因應航機大型化之需求，規劃馬公機場跑道、滑行道道面之整建及相關設施之改善，需能滿足 4D 類航機起降運作需求。本計畫奉行政院 97 年 11 月 20 日核定，辦理空側跑滑道設施暨助導航設施整建，以改善跑道之服務水準，提升飛航安全。本計畫工程委託國工局代辦，業於 100 年 3 月 1 日開工，刻正持續施工中，其中第二階段道面施工於 101 年 11 月完成，全案預定 102 年底前完工。

5. 金門尚義機場航站區後續擴建工程

為因應擴大小三通政策開放後，客運量大幅成長，以及提升航站服務品質與急迫性等因素，將原擬規劃之航站區 2、3、4 期工程整併研提「金門尚義機場航站區後續擴建工程」，以紓解年節大量旅客人潮或因天候因素關場之旅客滯留航廈問題；另增設部分商業空間，以利地方產業商品的推廣。本計畫工程委託國工局代辦，業於 100 年 9 月 15 日開工，其東側航廈及新貨運站部份於 101 年 12 月 17 日完工，並於 102 年 1 月 9 日啟用，全案預定 102 年底前完工。

(二) 充實助導航設備

1. 臺灣桃園國際機場 05L 及 23R 跑道儀器降落系統(ILS)分別於 101 年 1 月 5 日及 2 月 21 日啟用。
2. 花蓮機場 03 跑道儀器降落系統(ILS)於 101 年 6 月 28 日啟用。
3. 臺東機場 04 跑道左右定位輔助臺(LDA)於 101 年 8 月 23 日啟用。

五、飛航安全

為加強對國籍航空業者之飛安查核及督導，依據年度檢查計畫實施航務、適航及客艙安全等查核工作。

自 101 年 1 月至 12 月共計查核 13,546 次；發現之檢查缺點次數為 404 次。除依年度計畫進行督察監理外，更於春節、旅遊旺季等特殊節日及颱風季節時加強稽查，以維護消費大眾搭機安全。同時輔導民航業者進行自我監督以及早改善缺失，消除危險因子，並參考國際現況，對各類飛安相關法規及政策適時加以檢討修正，俾利飛航安全。

六、飛航管制服務

(一) 飛航管制服務：

飛航管制分為區域管制、近場管制及機場管制三部份，主要係對儀器飛航之航空器提供隔離服務，並對目視飛航之小型航空器提供目視通信追蹤服務。101 年度管制架次共計為 1,297,800 架次。101 年民航局實施 2 次飛航服務安全管理系統性查核，15 次飛航服務安全查核。

(二)飛航情報服務

民航局飛航管制組負責臺北飛航情報區航空情報業務之規劃與規章之研訂，飛航指南、飛航指南補充通知書及航空公報之發布等業務。101 年度共計發布飛航指南修正 13 次，飛航指南補充通知書 12 次，航空公報 5 次；並開放電子式飛航指南（eAIP）網站，24 小時全年無休的免費提供大眾閱覽列印飛航指南資訊，大大提高飛航資訊的即時與便利，101 年度 eAIP 網頁參觀次數共計有 7 餘萬次。

民航局飛航服務總臺臺北飛航情報中心負責本區飛航公告之發布與國際交換，目前與世界各主要航線飛經之國家地區建立資料交換者計 55 個國家，相互提供飛航資料，以擴大飛航情報來源，符合國際班機飛航需要。情報中心所轄臺北、桃園、高雄飛航諮詢臺，執行民航班機離場前之飛航簡報，提供沿途天氣、助航設施、空域情況及目的地機場等資料，審查並發送飛航計畫書。自 101 年 1 月至 12 月共計發布飛航公告 3,785 份，處理國際交換之飛航公告 349,079 份，審核發送飛航計畫書 224,205 架次。並配合「臺北飛航情報區通訊、導航、監視與飛航管理（CNS/ATM）發展建置計畫」，建置完成「航空情報服務系統(AISS)」及其航空情報服務網站(AES)，整合情報服務所需各項功能於單一網站，使航空公司可以更便捷之流程申報飛航計畫、飛航公告，並依申報之飛航計畫產出客製化之飛航前簡報資料，全面提昇臺北飛航情報服務品質。

1. 臺北飛航情報區範圍

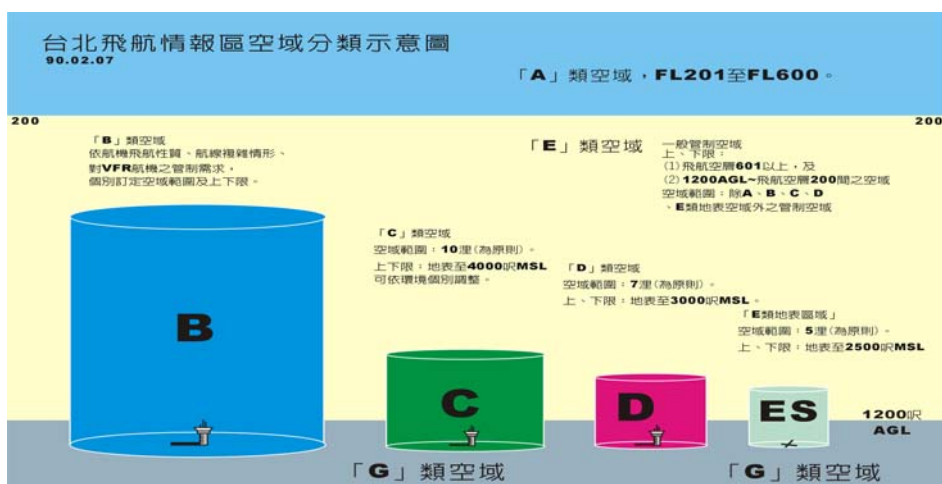
臺北飛航情報區包括以直線順序連接下列六點所成區域內之全部空域：北緯 21°00' 東經 117°30'、北緯 21°00' 東經 121°30'、北緯 23°30' 東經 124°00'、北緯 29°00' 東經 124°00'、北緯 29°00' 東經 117°30'、北緯 21°00' 東經 117°30'。高度從地面或海面開始，上至無限。

本區共計有 A1、A577、B576、B591、G581、G86、G587、M646、N892、R583、R595、M750、R596、R200 等 14 條國際線儀器航路（其中 R596、R200 及部分 B591 航路僅供兩岸航班使用），W2、W4、W6、W8 等 4 條國內線儀器航路，總計有 18 條儀器航路。

為便利直昇機等輕型航空器之目視飛航作業，及維護本區目視飛航之安全，另訂定有 21 條小型航空器目視走廊及 H1/H2 等二條直昇機目視航路。

2. 實施臺北飛航情報區空域分類

民航局自 90 年 7 月 1 日起於臺北飛航情報區全面實施空域分類，本區空域依照 ICAO 空域分類之原則，並參考美國 FAA 空域分類之作法，空域區分為 A 類、B 類、C 類、D 類、E 類、E 類地表及 G 類空域。



(三)航空通信服務

航空通信主要之工作分固定通信與陸空通信，臺北飛航情報區之航空通信服務由臺北航空通信中心負責。固定通信的任務為傳遞飛航公告，航管、航空氣象資料，飛航動態，航空公司機務、運務、業務等電報。101年1月至12月報量統計為75,001,740份。

為提昇飛航服務品質，民航局所屬之飛航服務總臺依國際民航組織（ICAO）計畫，督導推動本飛航情報區之飛航訊息處理系統（ATS Message Handling System; AMHS）建置計畫，於民國94年11月進行上線平行轉移作業，並於96年1月1日正式全面啟用，使臺北成為第一個全區使用AMHS的飛航情報區，目前為止，計有澳洲、日本及越南等國民航局蒞臨總臺觀摩參訪。

最新一代的飛航訊息處理系統，為航空通信網路（ATN）之重要環節，新功能包括強化自動地對地資料交換、改進容量、提昇傳輸效能及接受非文字形式。為日本、香港及菲律賓國際線路和本區之航空公司、軍事單位、中央氣象局、民航局所屬等共132單位及作業系統提供即時且可靠之飛航訊息交換服務。

陸空通信的任務為提供航空器HF高頻通信：

1. 臺北航空通信中心設有陸空通訊席，負責提供中西太平洋地區高頻（HF）通信網路內之陸空通訊服務，提供3頻道；日間波道為高頻8903/13300KHz，夜間波道為8903/6532KHz。
2. 臺北飛航情報區內另備有特高頻（VHF）127.3MHz，提供航空器除航管許可電報以外，有關飛安、飛航例行及氣象電報之傳遞。
3. 臺北松山機場、臺灣桃園國際機場以及高雄國際機場提供機航頻道予航空公司做航務簽派通訊之用。

(四)航空氣象服務

臺北飛航情報區轄內設有臺北航空氣象中心綜理我國民航氣象業務，依據民航局航空氣象規範及國際航空氣象技術規程和業務程序，提供臺北飛航情報區內航空氣象測報、預報、守視和警報服務，並負責國內外航空氣象機構之聯繫和國際民航機場氣象電報交換。主要業務包括民航機場天氣預報、航區和航路顯著天氣守視與警告、機場警報之發布、建置及維護航空氣象服務網頁等工作項目。

目前於松山、桃園、高雄、豐年、金門、綠島、蘭嶼、恆春、南竿和北竿等十個機場航空氣象臺派有氣象人員，負責機場飛行天氣觀測與兩小時趨勢預報工作，並用電碼格式發電報至國內外供給航空人員使用。

101 年共計發布機場氣象測報資料 441,649 份、航路預報 73,376 份、機場預報 15,024 份及天氣守視相關報告 5,916,908 份。

七、辦理機場噪音防制與回饋

加強機場噪音防制工作，對民用航空器實施噪音管制，凡超過民用航空器噪音管制標準之航空器，不得在本國機場起降，並對航空器試車及飛行訓練時間給予管制，以期降低航空噪音對機場周圍地區之影響。另於各機場依航空器起降架次、噪音量及航機最大起飛重量向各航空公司徵收噪音防制費，以專款專用方式，協助機場周圍航空噪音防制區內之學校、圖書館、醫院、托育機構及住戶設置防音設施；並且提撥8%場站降落費作為回饋金，辦理該機場周圍航空噪音防制區內之回饋工作。

截至101年底航空噪音防制費之累計支出數為9,186,800,300元，累計執行率為99.64%，回饋金累計支出數為2,444,401,390元，累計執行率為99.95%。

八、民航人才培訓

(一)專業人員訓練

1. 職前訓練

為加速民航專業技術人員養成，民航局 101 年度辦理職前訓練，包括飛航管制、飛航諮詢、航空電子、航空氣象、航空通信、機場消防、航務管理及航空安全檢查員等 12 班次，計有 95 人次參訓。

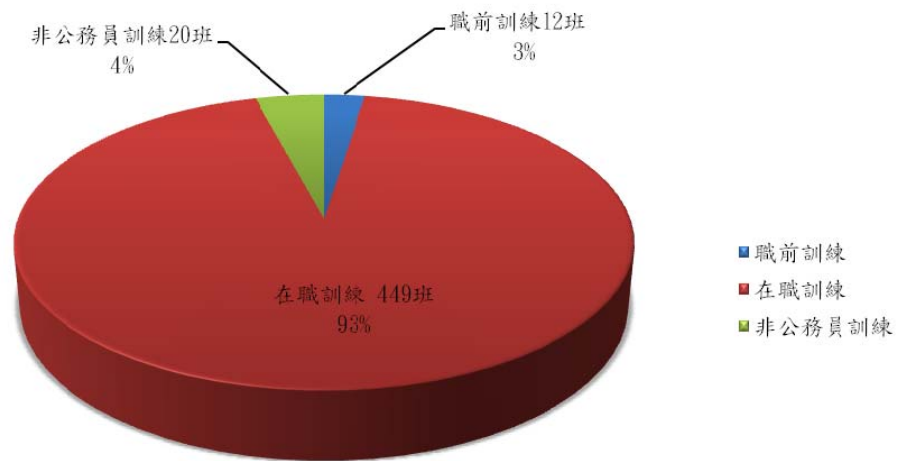
2. 在職訓練

101 年度辦理各現職民航從業人員在職訓練，包括飛航管制、航空氣象、航空通信、飛航諮詢、航空電子、機場消防、航空安全檢查員、航務人員專精複訓、資通安全、航空保安及危險物品檢查員訓練、課堂講師訓練、簡易塔台管制及飛安事件處理、飛航服務

安全管理及安全評估訓練、飛航服務安全查核員訓練、機場安全管理系統訓練、各類機型模擬機與實機訓練、駕駛員與簽派員委任檢定考試官等 499 班，計有 5,258 人次參訓，以提昇專業人員技術水準，促進飛航安全。

3. 非公務人員訓練

另為培訓民航發展人才，民航局於 101 年度亦協助民航業界從業人員規劃各項課程，如提升人為因素類飛安研究之作業風險管理人才培育訓練、桃園航空自由貿易港區事業專責人員訓練、航空貨運承攬基礎課程、危險物品安全處理初訓與複訓、維修資源管理班、飛安管理精進班、機坪安全管理班、航空保安全管理訓練、組員資源管理班與人為因素管理班等課程，總計辦理 20 班，747 人次參訓。



附圖：民用航空局 101 年度國內訓練執行情形統計表

(二) 航空人員檢定

1. 101年度辦理航空人員學科檢定65場次，排考人數1,842人次，及格人數計有853人。
2. 101年底國籍航空公司現職人員持有我國航空人員證照共5,429人。

叁、統計表

表1 臺灣地區航空公司家數

單位：家

年 別	合 計	國 籍 航空公司	外 籍 航空公司	陸 籍 航空公司
79年底	34	10	24	
80年底	39	13	26	
81年底	37	13	24	
82年底	45	15	30	
83年底	49	17	32	
84年底	51	17	34	
85年底	51	17	34	
86年底	51	17	34	
87年底	48	15	33	
88年底	43	13	30	
89年底	47	15	32	
90年底	46	14	32	
91年底	45	13	32	
92年底	44	12	32	
93年底	44	12	32	
94年底	40	12	28	
95年底	40	12	28	
96年底	40	12	28	
97年底	35	12	23	
98年底	47	12	24	11
99年底	51	13	26	12
100年底	54	13	28	13
101年底	65	15	37	13

資料來源：本局空運組

附註：1. 101年外籍與大陸籍航空公司各為37家與13家（不含共用班號），係該外籍與大陸籍航空公司於101年12月31日仍有航機來臺營運定期航線之家數。

2. 國籍航空公司家數均未含亞洲航空公司(航空器維修業)。

表2 航空人員證照統計

中華民國 101 年底

單位：人

序號	證照類別 機關或 公司名稱	總計	本國 駕 駛 員		外 國 駕 駛 員				飛 航 機 械 員	維 修 員	地 面 機 械 員	航 空 器 簽 派 員	飛 航 管 制 員
					營 運 飛 航		非 營 運 飛 航						
			機 長	副 駕 駛 員	機 長	副 駕 駛 員	機 長	副 駕 駛 員					
	總 計	5,429	937	1,035	150	128	1	-	-	374	2,327	173	304
1	民 航 局	356	23	6	-	-	-	-	-	-	21	2	304
2	亞 洲	146	-	-	-	-	-	-	-	54	92	-	-
3	中 華	2,216	385	544	37	19	-	-	-	157	1,026	48	-
4	遠 東	140	24	20	-	-	-	-	-	8	84	4	-
5	復 興	301	77	65	4	-	-	-	-	4	138	13	-
6	立 榮	152	45	61	-	4	-	-	-	-	13	29	-
7	長 榮	860	292	282	108	105	-	-	-	-	21	52	-
8	長榮航太	833	-	-	-	-	-	-	-	82	751	-	-
9	中 興	43	12	10	-	-	-	-	-	2	14	5	-
10	大 鵬	10	3	-	-	-	-	-	-	-	7	-	-
11	華 信	177	33	29	-	-	-	-	-	38	70	7	-
12	凌 天	24	12	-	-	-	-	-	-	-	11	1	-
13	德 安	50	11	8	-	-	-	-	-	4	19	8	-
14	群 鷹 翔	11	4	2	-	-	-	-	-	-	5	-	-
15	漢 翔	39	4	1	-	-	-	-	-	-	34	-	-
16	華 普	18	-	-	-	-	-	-	-	17	1	-	-
17	華 夏	8	-	-	-	-	-	-	-	8	-	-	-
18	華 捷	14	5	-	-	-	1	-	-	-	6	2	-
19	飛 特 立	14	4	2	1	-	-	-	-	-	6	1	-
20	前 進	17	3	5	-	-	-	-	-	-	8	1	-

資料來源：本局標準組

附註：1. 本表係依航空人員檢定給證管理規則第2條定義用詞。

2. 自101年1月起緯華公司非屬本局監督單位，不列入統計範圍。

3. 自101年3月起台灣懷霖維修廠已停止營業，不列入統計範圍。

4. 自101年6月起新增飛特立航空公司；9月起新增前進航空公司。

表 3 國籍航空公司受雇員工年齡分布
—按公司分

中華民國 101 年底

單位：人

序號	公司	總計	30歲以下	30－40歲	40－50歲	50－60歲	60歲以上
	總計	22,952	5,137	7,319	6,562	3,108	826
1	中華航空公司	10,851	1,864	3,384	3,092	1,932	579
2	長榮航空公司	4,715	1,523	1,612	1,276	256	48
3	華信航空公司	575	101	165	203	94	12
4	遠東航空公司	616	201	124	170	101	20
5	復興航空公司	1,545	490	395	452	173	35
6	立榮航空公司	849	194	320	242	72	21
7	德安航空公司	137	15	27	44	40	11
8	中興航空公司	95	24	17	19	21	14
9	凌天航空公司	61	8	11	19	18	5
10	亞洲航空公司	804	36	198	364	179	27
11	大鵬航空公司	19	—	—	1	7	11
12	漢翔航空公司	39	—	—	20	17	2
13	群鷹翔航空公司	23	1	5	8	4	5
14	長榮航太公司	2,428	660	976	594	171	27
15	華普科技公司	116	11	63	32	7	3
16	華捷商務航空公司	24	—	6	12	5	1
17	前進航空公司	25	4	7	6	6	2
18	飛特立航空公司	30	5	9	8	5	3

資料來源：國籍航空公司、維修廠

**表 4 國籍航空公司受雇員工年齡分布
—按員工職別分**

中華民國 101 年底

單位：人

序號	員工職別	總計	30歲以下	30－40歲	40－50歲	50－60歲	60歲以上
	總計	22,952	5,137	7,319	6,562	3,108	826
1	機長	1,065	—	101	502	360	102
	本國籍	914	—	85	474	285	70
	外國籍	151	—	16	28	75	32
2	副駕駛員	1,157	110	596	274	158	19
	本國籍	1,029	107	550	242	113	17
	外國籍	128	3	46	32	45	2
3	飛航機械員	—	—	—	—	—	—
4	地面機械員	2,552	243	1,040	780	391	98
5	航空器維修廠維修員	2,282	334	653	813	390	92
6	航空器簽派員	126	6	31	49	31	9
7	客艙空服員	4,750	1,762	1,793	950	213	32
8	營業人員	2,018	408	554	618	344	94
9	運務人員	3,132	1205	1,026	646	210	45
10	主管人員	1,364	1	151	828	307	77
11	其他	4,506	1,068	1,374	1,102	704	258

資料來源：國籍航空公司、維修廠

表 5 國籍航空公司受雇員工教育程度分布
—按公司分

中華民國 101 年底						單位：人
序號	公司	總 計	國中 (及以下)	高中(職)	大專	研究所 (及以上)
	總 計	22,952	124	2,163	19,157	1,508
1	中華航空公司	10,851	65	932	9,043	811
2	長榮航空公司	4,715	4	147	4,264	300
3	華信航空公司	575	1	73	464	37
4	遠東航空公司	616	4	75	492	45
5	復興航空公司	1,545	1	157	1,274	113
6	立榮航空公司	849	10	133	684	22
7	德安航空公司	137	3	23	110	1
8	中興航空公司	95	2	12	77	4
9	凌天航空公司	61	1	13	47	—
10	亞洲航空公司	804	16	242	494	52
11	大鵬航空公司	19	—	—	17	2
12	漢翔航空公司	39	—	7	23	9
13	群鷹翔航空公司	23	—	5	16	2
14	長榮航太公司	2,428	17	325	1,996	90
15	華普科技公司	116	—	14	88	14
16	華捷商務公司	24	—	2	19	3
17	前進航空公司	25	—	2	22	1
18	飛特立航空公司	30	—	1	27	2

資料來源：國籍航空公司、維修廠

表 6 國籍航空公司受雇員工教育程度分布
—按員工職別分

中華民國 101 年底						單 位：人
序號	員工職別	總 計	國中 (及以下)	高中(職)	大專	研究所 (及以上)
	總 計	22,952	124	2,163	19,157	1,508
1	機長	1,065	—	56	936	73
	本國籍	914	—	5	837	72
	外國籍	151	—	51	99	1
2	副駕駛員	1,157	—	45	936	176
	本國籍	1,029	—	13	841	175
	外國籍	128	—	32	95	1
3	飛航機械員	—	—	—	—	—
4	地面機械員	2,552	18	451	2,005	78
5	航空器維修廠維修員	2,282	13	460	1,711	98
6	航空器簽派員	126	0	6	113	7
7	客艙空服員	4,750	6	111	4,522	111
8	營業人員	2,018	23	186	1,663	146
9	運務人員	3,132	24	331	2,634	143
10	主管人員	1,364	—	66	1,120	178
11	其 他	4,506	40	451	3,517	498

資料來源：國籍航空公司、維修廠

表 7 國籍航空公司駕駛員之飛行時數

—按公司分

中華民國 101年底

單 位：人

序號	公司	總 計	1,500 小時以下	1,500-5,000 小時	5,000-10,000 小時	10,000 小時以上
	總 計	2,222	204	534	512	972
1	中華航空公司	985	64	255	242	424
2	長榮航空公司	787	59	152	208	368
3	華信航空公司	62	10	8	13	31
4	遠東航空公司	44	7	14	5	18
5	復興航空公司	146	22	38	19	67
6	立榮航空公司	110	23	26	8	53
7	德安航空公司	19	—	10	4	5
8	中興航空公司	22	7	8	4	3
9	凌天航空公司	12	—	11	1	—
10	亞洲航空公司	—	—	—	—	—
11	大鵬航空公司	3	—	3	—	—
12	漢翔航空公司	5	—	2	3	—
13	群鷹翔航空公司	6	2	1	1	2
14	長榮航太公司	—	—	—	—	—
15	華普科技公司	—	—	—	—	—
16	華捷商務航空	6	—	1	4	1
17	前進航空公司	8	3	5	—	—
18	飛特立航空公司	7	7	—	—	—

資料來源：國籍航空公司、維修廠

表 8 國籍航空公司駕駛員之飛行時數
—按國籍分

中華民國 101 年底

單 位：人

序號	國籍	總 計	1,500 小時以下	1,500-5,000 小時	5,000-10,000 小時	10,000 小時以上
	總 計	2,222	204	534	512	972
1	機長	1,065	6	43	218	798
	本國籍	914	5	43	192	674
	外國籍	151	1	—	26	124
2	副駕駛員	1,157	198	491	294	174
	本國籍	1,029	194	462	220	153
	外國籍	128	4	29	74	21

資料來源：國籍航空公司、維修廠

表 9 國籍航空公司地面機械員及航空器維修人員之經驗年數
—按公司分

中華民國 101 年底							
單 位：人							
序號	公司	總 計	5 年以下	5－14 年	15－24 年	25－34 年	35 年以上
	總 計	4,834	895	2,099	1,475	298	67
1	中華航空公司	2,239	310	803	819	264	43
2	長榮航空公司	—	—	—	—	—	—
3	華信航空公司	70	—	30	40	—	—
4	遠東航空公司	181	60	26	69	19	7
5	復興航空公司	212	58	60	90	4	—
6	立榮航空公司	—	—	—	—	—	—
7	德安航空公司	40	—	3	22	8	7
8	中興航空公司	15	—	7	8	—	—
9	凌天航空公司	9	—	—	2	1	6
10	亞洲航空公司	483	90	314	76	2	1
11	大鵬航空公司	8	—	8	—	—	—
12	漢翔航空公司	34	—	—	34	—	—
13	群鷹翔航空公司	5	—	2	—	—	3
14	長榮航太公司	1,502	363	833	306	—	—
15	華普科技公司	18	—	12	6	—	—
16	華捷商務航空	4	—	1	3	—	—
17	前進航空公司	8	8	—	—	—	—
18	飛特立航空公司	6	6	—	—	—	—

資料來源：國籍航空公司、維修廠

表 10 國籍航空公司受雇員工人數
—按職別及年資分

中華民國 101 年底							單 位：人
序號	員工職別	總 計	5 年以下	5－14 年	15－24 年	25 年以上	平均年資
	總 計	22,952	7,096	8,319	5,966	1,571	11
1	機長	1,065	151	497	383	34	13
	本國籍	914	108	425	347	34	13
	外國籍	151	43	72	36	—	10
2	副駕駛員	1,157	612	465	71	9	6
	本國籍	1,029	501	448	71	9	6
	外國籍	128	111	17	—	—	3
3	飛航機械員	—	—	—	—	—	—
4	地面機械員	2,552	533	1,163	732	124	12
5	航空器維修廠維修員	2,282	497	952	643	190	12
6	航空器簽派員	126	18	45	53	10	14
7	客艙空服員	4,750	1557	1,895	1,078	220	10
8	營業人員	2,018	632	602	523	261	12
9	運務人員	3,132	1373	1,069	550	140	9
10	主管人員	1,364	113	233	904	114	17
11	其 他	4,506	1610	1,398	1,029	469	11

資料來源：國籍航空公司、維修廠

表11 國籍航空公司全球航線客貨運概況

中華民國101年

項目別	總 計						計			
	飛行 架次 (次)	載運噸 公里 (噸公里)	客 運				貨 運			
			載客人數 (人)	載客公里 (人公里)	可售座位公里 (位公里)	載客率 (%)	貨運噸數 (公噸)	載貨噸公里 (噸公里)	可售貨噸公里 (噸公里)	載貨率 (%)
總 計	217,846	14,755,145,493	27,869,885	63,874,948,907	82,102,852,415	77.80	1,659,166	9,343,505,378	12,267,555,853	76.16
中 華	62,757	7,404,498,549	11,431,829	32,338,496,303	41,803,240,663	77.36	790,053	4,827,619,558	6,773,077,474	71.28
華 信	19,681	133,803,132	2,002,355	1,381,731,784	1,829,342,681	75.53	33,071	9,046,045	28,801,262	31.41
長 榮	41,780	6,810,558,282	7,525,015	25,987,929,090	32,762,936,541	79.32	741,716	4,471,644,662	5,359,214,734	83.44
遠 東	8,960	38,928,888	960,842	444,869,846	604,628,459	73.58	2,028	587,496	3,077,135	19.09
復 興	35,834	220,224,560	2,769,229	2,377,602,480	3,269,283,386	72.73	34,039	8,240,532	42,964,731	19.18
立 榮	39,947	146,080,124	3,044,242	1,331,385,629	1,817,420,564	73.26	57,152	26,255,417	60,193,506	43.62
德 安	8,887	1,051,958	136,373	12,933,775	16,000,121	80.84	1,107	111,668	227,011	49.19

資料來源：各國籍航空公司

附註：1. 國華航空自民國88年8月1日起合併於華信航空公司。

2. 瑞聯航空公司自民國90年11月13日正式被撤銷民用航空運輸業許可證。

3. 德安航空於民國89年8月申請停飛民航定期班機；90年1月起國內航線僅飛航包機業務。

4. 德安航空自民國94年6月開始營運國內航線定期班機。

5. 遠東航空自民國97年5月13日起停飛，於100年4月18日復航。

6. 中華航空自民國100年5月份起，客貨運量資料不含濕租予華信航空。

7. 載客人數：係飛機實際載運付費之旅客人數。

8. 載客公里：載客人數與各航線飛行距離之乘積。

9. 貨運噸數：係飛機載運付費及免付費之郵件、貨物及行李之噸數。

10. 載貨噸公里：載貨噸數（實際付費及免付費之郵件及貨物之噸數）與各航線飛行距離之乘積。

11. 載運噸公里：載運噸數（實際付費及免付費之郵件、貨物及旅客(含行李)之噸數）與各航線飛行距離之乘積。

表11 國籍航空公司全球航線客貨運概況(續)

中華民國101年

項目別	國內航線									
	飛行架次 (次)	載運噸公里 (噸公里)	客運				貨運			
			載客人數 (人)	載客公里 (人公里)	可售座位公里 (位公里)	載客率 (%)	貨運噸數 (公噸)	載貨噸公里 (噸公里)	可售貨噸公里 (噸公里)	載貨率 (%)
累 計	84,933	136,828,534	5,323,750	1,504,482,218	1,993,592,201	75.47	49,034	4,916,798	24,601,486	19.99
中 華	-	-	-	-	-	-	-	-	-	-
華 信	9,447	22,215,752	725,054	234,149,378	315,726,419	74.16	6,961	774,314	2,980,030	25.98
長 榮	-	-	-	-	-	-	-	-	-	-
遠 東	6,796	28,394,636	706,572	327,142,836	441,680,239	74.07	1,844	587,496	3,077,135	19.09
復 興	24,752	34,955,422	1,414,861	400,038,910	511,896,594	78.15	13,105	952,115	2,474,370	38.48
立 榮	35,051	50,210,766	2,340,890	530,217,319	708,288,828	74.86	26,017	2,491,205	15,842,940	15.72
德 安	8,887	1,051,958	136,373	12,933,775	16,000,121	80.84	1,107	111,668	227,011	49.19

表11 國籍航空公司全球航線客貨運概況(續完)

中華民國101年

項目別	國 際 及 兩 岸 航 線									
	飛行 架次 (次)	載運噸 公里 (噸公里)	客 運				貨 運			
			載客人數 (人)	載客公里 (人公里)	可售座位公里 (位公里)	載客率 (%)	貨運噸數 (公噸)	載貨噸公里 (噸公里)	可售貨噸公里 (噸公里)	載貨率 (%)
累 計	132,913	14,618,316,959	22,546,135	62,370,466,689	80,109,260,214	77.86	1,610,132	9,338,588,580	12,242,954,367	76.28
中 華	62,757	7,404,498,549	11,431,829	32,338,496,303	41,803,240,663	77.36	790,053	4,827,619,558	6,773,077,474	71.28
華 信	10,234	111,587,380	1,277,301	1,147,582,406	1,513,616,262	75.82	26,110	8,271,731	25,821,232	32.03
長 榮	41,780	6,810,558,282	7,525,015	25,987,929,090	32,762,936,541	79.32	741,716	4,471,644,662	5,359,214,734	83.44
遠 東	2,164	10,534,252	254,270	117,727,010	162,948,220	72.25	184	-	-	-
復 興	11,082	185,269,138	1,354,368	1,977,563,570	2,757,386,792	71.72	20,934	7,288,417	40,490,361	18.00
立 榮	4,896	95,869,358	703,352	801,168,310	1,109,131,736	72.23	31,135	23,764,212	44,350,566	53.58
德 安	-	-	-	-	-	-	-	-	-	-

表12 國籍航空公司國際及兩岸航線客貨運市場占有率

中華民國101年

單位：人、公噸

國籍航空公司			合 計	中 華	長 榮	復 興	華 信	立 榮	遠 東
項 目			累 計	累 計	累 計	累 計	累 計	累 計	累 計
客	旅客人數 ¹	入境	10,428,034	5,177,987	3,648,447	623,054	533,060	356,683	88,803
		出境	10,334,561	5,049,457	3,672,818	626,223	536,689	360,772	88,602
		合計	20,762,595	10,227,444	7,321,265	1,249,277	1,069,749	717,455	177,405
	臺灣地區國際及兩岸航線入出境旅客人數	入境	17,471,844						
		出境	17,679,512						
		合計	35,151,356						
	占臺灣地區國際及兩岸航線入出境旅客%	入境	59.68	29.64	20.88	3.57	3.05	2.04	0.51
		出境	58.46	28.56	20.77	3.54	3.04	2.04	0.50
		合計	59.07	29.10	20.83	3.55	3.04	2.04	0.50
貨	貨物運量 ²	進口	224,219.010	120,139.480	99,546.831	1,942.506	1,287.626	1,302.549	0.018
		出口	276,201.348	147,230.932	119,747.393	3,164.871	4,033.728	2,023.953	0.471
		轉口	500,780.957	246,938.211	236,767.253	381.784	5,529.382	11,164.327	-
		合計	1,001,201.315	514,308.623	456,061.477	5,489.161	10,850.736	14,490.829	0.489
	臺灣地區國際及兩岸航線進出轉口貨物運量 ³	進口	512,985.485						
		出口	573,717.379						
		轉口	545,693.821						
		合計	1,632,396.685						
	占臺灣地區國際及兩岸航線進出轉口貨物運量%	進口	43.71	23.42	19.41	0.38	0.25	0.25	-
		出口	48.14	25.66	20.87	0.55	0.70	0.35	-
		轉口	91.77	45.25	43.39	0.07	1.01	2.05	-
		合計	61.33	31.51	27.94	0.34	0.66	0.89	-

資料來源：本局所屬各航空站及桃園國際機場股份有限公司

附註：1. 入境及出境載客人數均含過境旅客。

2. 各航空公司進口、出口及轉口貨物運量自民國99年11月起含臺灣桃園、高雄及臺北松山機場資料。

3. 自90年1月起臺灣地區國際航線進出轉口貨物運量除一般及機放貨物外，另包括專差貨物專區 On Board Courier(OBC)、快遞貨物專區 Express Handling Unit (EHU)、UPS 及 FedEx 倉儲專區貨量，詳表4。各航空公司轉口貨物包括轉口進倉及機下直轉貨物。

4. 載客人數均以進出臺灣地區各機場第一站為基準，且僅含國際及兩岸定期航線，並自99年11月起統計範圍包含以定期班機管理之包機。

5. 本表貨物 (freight) 運量不含郵件 (mail)。

表13 國籍航空公司國際及兩岸航線貨物運量－臺灣桃園、高雄、松山機場

中華民國101年

單位：公斤

航空公司	合計	進口 (一般及機放貨物)	出口 (一般及機放貨物)	轉口		
				小計	進倉	機下直轉
總計	1,001,201,315	224,219,010	276,201,348	500,780,957	383,950,250	116,830,707
中華	514,308,623	120,139,480	147,230,932	246,938,211	167,740,113	79,198,098
長榮	456,061,477	99,546,831	119,747,393	236,767,253	199,134,644	37,632,609
復興	5,489,161	1,942,506	3,164,871	381,784	381,784	-
華信	10,850,736	1,287,626	4,033,728	5,529,382	5,529,382	-
立榮	14,490,829	1,302,549	2,023,953	11,164,327	11,164,327	-
遠東	489	18	471	-	-	-
臺灣桃園國際機場						
小計	962,447,751	213,086,737	252,706,181	496,654,833	379,824,126	116,830,707
中華	493,317,697	115,119,960	133,227,078	244,970,659	165,772,561	79,198,098
長榮	442,498,966	94,739,261	112,298,242	235,461,463	197,828,854	37,632,609
復興	3,192,163	1,074,415	1,829,217	288,531	288,531	-
華信	9,701,839	943,690	3,594,158	5,163,991	5,163,991	-
立榮	13,737,071	1,209,396	1,757,486	10,770,189	10,770,189	-
遠東	15	15	-	-	-	-
高雄國際機場						
小計	28,196,213	7,029,840	18,104,671	3,061,702	3,061,702	-
中華	17,347,801	3,790,370	11,863,466	1,693,965	1,693,965	-
長榮	8,538,965	2,762,686	5,157,239	619,040	619,040	-
復興	495,999	77,730	382,525	35,744	35,744	-
華信	1,148,897	343,936	439,570	365,391	365,391	-
立榮	664,317	55,116	261,639	347,562	347,562	-
遠東	234	2	232	-	-	-
臺北松山機場						
小計	10,557,351	4,102,433	5,390,496	1,064,422	1,064,422	-
中華	3,643,125	1,229,150	2,140,388	273,587	273,587	-
長榮	5,023,546	2,044,884	2,291,912	686,750	686,750	-
復興	1,800,999	790,361	953,129	57,509	57,509	-
華信	-	-	-	-	-	-
立榮	89,441	38,037	4,828	46,576	46,576	-
遠東	240	1	239	-	-	-

資料來源：本局高雄國際航空站、臺北國際航空站及桃園國際機場股份有限公司

附註：本表貨物(freight)運量不含郵件(mail)。

表 14 國籍航空公司國際及兩岸定期航線營運航點

中華民國 101 年

洲 名	國 家 地 區	營 運 航 點	
總 計	28	103	103個城市(106個航點)
美 洲	美 國 加 拿 大	14	休士頓*、紐約、安克拉治、西雅圖、亞特蘭大*、芝加哥*、洛杉磯 檀香山、達拉斯*、邁阿密*、舊金山、關島 溫哥華、多倫多
歐 洲	荷 蘭 義 大 利 盧 森 堡 奧 地 利 比 利 時 英 國 法 國 德 國 捷 克	9	阿姆斯特丹 羅馬 盧森堡* 維也納 布魯塞爾* 倫敦 巴黎 法蘭克福 布拉格*
紐 澳	澳 洲 紐 西 蘭	3	雪梨、布里斯本 奧克蘭
亞 洲	日 本 韓 國 香 港 泰 國 菲 律 賓 馬 來 西 亞 新 加 坡 印 尼 越 南 澳 門 印 度 帛 琉 東 埔 寨 中 國 大 陸	76	大阪、小松、仙台、札幌、名古屋、東京(成田、羽田)、宮崎 琉球、福岡、廣島、鹿兒島、富山、靜岡、旭川、函館、帶廣、釧路 首爾(仁川、金浦)、釜山、濟州 香港 曼谷、普吉島、清邁 馬尼拉、長灘島 吉隆坡、檳城、亞庇 新加坡 雅加達、峇里島、泗水 胡志明市、河內 澳門 德里、馬德拉斯* 帛琉 金邊 上海(虹橋、浦東)、大連、天津、北京、合肥、成都、西安、杭州 武漢、長沙、青島、南京、重慶、深圳、廈門、寧波、福州、廣州 鄭州、濟南、瀋陽、太原、石家莊、昆明、南昌、南寧、哈爾濱 無錫、三亞、鹽城、桂林、海口、徐州、貴陽、黃山、溫州
中 東	阿拉伯聯合大公國	1	阿布達比*

備註：包括客、貨運，且*表示為全貨機航點（10個）。

表15 國籍航空器機齡統計

中華民國 101年底

序號	機關或公司	總計 (架)	5年以下 (架)	5 年 至 未滿10年 (架)	10 年 至 未滿15年 (架)	15年以上 (架)	平均機齡 (年)
	總 計	203	36	60	51	56	10.7
1	大鵬航空公司	1	-	-	-	1	21.6
2	中華航空公司	69	6	32	26	5	9.4
3	中興航空公司	4	2	-	-	2	13.1
4	民航局	2	1	-	-	1	11.2
5	立榮航空公司	19	2	-	2	15	14.4
6	長榮航空公司	55	13	19	12	11	9.5
7	凌天航空公司	5	1	2	2	-	7.9
8	復興航空公司	19	2	3	6	8	12.1
9	華信航空公司	8	5	3	-	-	4.7
10	群鷹翔國土資源航空公司	2	-	-	-	2	21.7
11	漢翔航空公司	1	-	-	1	-	13.1
12	德安航空公司	6	-	-	-	6	19.3
13	華捷商務航空公司	2	2	-	-	-	2.4
14	遠東航空公司	7	-	-	2	5	18.1
15	飛特立航空公司	2	1	1	-	-	5.5
16	前進航空公司	1	1	-	-	-	0.4

資料來源：本局標準組

附 註：1. 本表機隊架次係「適航」之航空器架次。

2. 自101年3月起新增飛特立航空公司。

3. 自101年7月起新增前進航空公司。

表 16 國籍航空器登記及適航概況統計

中華民國 101 年底

序號	機關或公司	登記航空器 (架)	適航航空器	
			(架)	平均機齡 (年)
	總 計	212	203	10.7
1	華捷商務航空股份有限公司	2	2	2.4
2	飛特立航空股份有限公司	2	2	5.5
3	前進航空股份有限公司	2	1	0.4
4	中華航空公司	70	69	9.4
5	德安航空公司	6	6	19.3
6	凌天航空股份有限公司	6	5	7.9
7	長榮航空公司	55	55	9.5
8	遠東航空公司	10	7	18.1
9	群鷹翔國土資源航空公司	2	2	21.7
10	漢翔航空工業股份有限公司	1	1	13.1
11	華信航空公司	8	8	4.7
12	大鵬航空公司	2	1	21.6
13	中興航空公司	4	4	13.1
14	復興航空運輸股份有限公司	19	19	12.1
15	立榮航空公司	19	19	14.4
16	民航局	2	2	11.2
17	臺東縣政府	2	—	—

資料來源：本局標準組、空運組

表 17 國籍航空器數量統計

航空器 所有人	客 座 數	機 型	航 空 器 數 量 (架)									
			101年	100年	99年	98 年	97 年	96 年	95 年	94 年	93 年	92 年
總 計			212	201	191	191	196	199	197	205	202	201
中華	小計		70	69	65	65	66	67	66	65	62	52
	390	B747-400	12	12	12	12	12	16	14	15	14	9
		B747-400F(貨機)	21	20	19	20	20	18	20	18	15	13
	158	B737-800	10	10	10	10	11	11	12	11	11	11
	276	A340-300	6	6	6	6	6	6	7	7	7	7
	313	A330-300	21	21	18	17	17	16	12	8	3	-
	265	A300-600R	-	-	-	-	-	-	1	6	12	12
長榮	小計		55	53	50	49	46	46	43	42	41	37
	316	B777-300ER	15	15	15	14	11	8	4	2	-	-
	235	B767-300ER	-	-	-	-	-	-	-	2	2	2
	197	B767-200	-	-	-	-	-	-	-	-	4	4
		B747-400	5	5	-	-	-	-	-	-	-	-
	372	B747-400F(貨機)	3	3	-	-	-	-	-	-	-	-
		B747-400SF(貨機)	6	6	6	6	6	4	3	-	-	-
	276	B747-400 COMBI	-	-	-	-	-	2	6	-	-	-
	276	B747-45E	1	2	5	5	4	5	5	8	7	7
	276	B747-45 EBC	-	-	2	2	3	4	2	7	8	8
		B747-45EF(貨機)	-	-	3	3	3	3	2	3	3	3
	309	A330-300	3	3	-	-	-	-	-	-	-	-
	252	A330-200	11	11	11	11	11	11	11	10	6	2
	275	MD-11	-	-	-	-	-	-	-	-	-	1
		MD-11F(貨機)	6	8	8	8	8	9	10	10	11	10
	134	MD-90	2	-	-	-	-	-	-	-	-	-
	184	A321-211	3	-	-	-	-	-	-	-	-	-
復興	小計		19	17	16	16	16	16	17	18	18	19
	194	A321-131	5	5	5	5	5	5	5	5	5	5
	150	A320-232	4	3	2	2	2	2	2	2	2	-
	162	A320-231	-	-	-	-	-	-	1	1	1	3
	72	ATR72-500	2	2	2	2	2	2	1	-	2	-
	72	ATR72-212A	7	7	7	7	7	7	6	7	7	-
	74	ATR72-202	-	-	-	-	-	-	2	3	1	11
立榮	300	A330-300	1	-	-	-	-	-	-	-	-	-
	小計		19	19	19	19	20	21	22	25	28	28
	134	MD-90	9	11	11	11	11	11	11	13	13	13
	56	DHC-8-311	8	8	8	8	8	9	10	11	12	12
	37	DHC-8-202	-	-	-	-	1	1	1	1	1	1
	19	DORNIER-228	-	-	-	-	-	-	-	-	2	2
華信		ATR-212A	2	-	-	-	-	-	-	-	-	-
	小計		8	8	8	8	12	12	13	14	17	15
	104	ERJ-190	8	8	8	8	7	3	-	-	-	-
	168	B737-800	-	-	-	-	2	2	2	3	3	3
	109	FK-100	-	-	-	-	3	5	6	6	6	2
	56	FK-50	-	-	-	-	-	2	5	5	5	7
	19	DORNIER-228	-	-	-	-	-	-	-	-	2	2
華信	36	SAAB SF-340B	-	-	-	-	-	-	-	-	1	1

資料來源：本局空運組

附 註：本表航空器數量係指「登記」之航空器架數。

表 17 國籍航空器數量統計(續1)

航空器 所有人	客 座 數	機 型	航 空 器 數 量 (架)									
			101年	100年	99年	98年	97年	96年	95年	94 年	93 年	92 年
遠東	小計		10	10	10	13	13	15	15	19	19	16
	189	B757-200	2	2	2	5	5	5	5	7	7	7
		B757-200F(貨機)	-	-	-	-	-	1	1	1	1	-
	145	MD-83	3	3	3	3	3	4	4	5	5	5
	165	MD-82	5	5	5	5	5	5	5	6	6	4
德安	小計		6	6	7	7	6	7	7	7	4	4
	19	DORNIER 228-212	4	4	4	4	4	4	4	4	-	-
	8	BK-117B-2(直昇機)	2	2	3	3	2	2	2	2	3	3
	8	BK-117B-1(直昇機)	-	-	-	-	-	1	1	1	1	1
	13	K-1200	-	-	-	-	-	-	-	-	-	-
中興	小計		4	3	3	3	6	5	5	4	4	4
	8	BK-117B-2(直昇機)	2	2	2	2	2	2	2	2	2	-
	8	BK-117B-1(直昇機)	-	-	-	-	2	2	2	2	2	4
	13	KA-32A(直昇機)	-	-	-	-	1	1	1	-	-	-
	8	Hawker 400XP	1	1	1	1	1	-	-	-	-	-
		P. 68C-TC	1	-	-	-	-	-	-	-	-	-
大鵬	小計		2	2	2	2	2	2	2	2	1	1
	8	BN-2B-26	2	1	1	1	1	1	1	1	1	1
	8	BN-2B-20	-	1	1	1	1	1	1	1	-	-
凌天	小計		6	6	7	6	6	5	4	4	3	3
	2	UH-12E	1	1	1	1	1	1	1	1	1	1
	3	BELL-206B3	5	5	6	5	5	4	3	3	2	2
群鷹翔	小計		2	2	2	1	1	1	1	1	1	1
	8	BN-2A-26	2	2	2	1	1	1	1	1	1	1
漢翔	小計		1	1	1	1	1	1	1	1	1	1
	7	ASTRA-SPX	1	1	1	1	1	1	1	1	1	1
華捷商務	小計		2	3	1	-	-	-	-	-	-	-
	14	GV-SP	1	1	1	-	-	-	-	-	-	-
	18	GV-SP	1	1	-	-	-	-	-	-	-	-
	14	BD-700-1A10 Global Express XRS	-	1	-	-	-	-	-	-	-	-
自用航空器	小計		-	1	-	-	-	-	-	-	-	-
	2	ROBINSON R-22	-	1	-	-	-	-	-	-	-	-
民航局	小計		2	1	1	1	1	1	1	1	1	13
	411	B747-409	-	-	-	-	-	-	-	-	-	4
	396	B747-209	-	-	-	-	-	-	-	-	-	1
	250	A300-B4	-	-	-	-	-	-	-	-	-	4
	289	MD-11	-	-	-	-	-	-	-	-	-	1
	12	S-76B	-	-	-	-	-	-	-	-	-	2
	8	BEECH-350	2	1	1	1	1	1	1	1	1	1
	8	BEECH-200	-	-	-	-	-	-	-	-	-	-
亞太	小計		-	-	-	-	-	-	-	-	-	-
	13	BELL-412	-	-	-	-	-	-	-	-	-	-
台北	小計		-	-	-	-	-	-	-	-	-	1
	8	BK117B	-	-	-	-	-	-	-	-	-	1
瑞聯	小計		-	-	-	-	-	-	-	2	2	4
	196	MD-82	-	-	-	-	-	-	-	2	2	4

表 17 國籍航空器數量統計(續完)

航空器 所有人	客 座 數	機 型	航 空 器 數 量 (架)									
			101年	100年	99年	98年	97年	96年	95年	94 年	93 年	92 年
農委會 農林航空測量所	小計		-	-	-	-	-	-	-	-	-	-
	8	BEECH-350	-	-	-	-	-	-	-	-	-	-
農委會林務局	小計		-	-	-	-	-	-	-	-	-	2
	8	BEECH-350	-	-	-	-	-	-	-	-	-	1
	8	BEECH-200	-	-	-	-	-	-	-	-	-	1
飛特立	小計		2	-	-	-	-	-	-	-	-	-
	8	400A	1	-	-	-	-	-	-	-	-	-
	16	BD-700-1A10 Global Express XRS	1	-	-	-	-	-	-	-	-	-
前進	小計		2	-	-	-	-	-	-	-	-	-
	4	208B	2	-	-	-	-	-	-	-	-	-
臺東縣政府	小計		2	-	-	-	-	-	-	-	-	-
	3	M-105	1	-	-	-	-	-	-	-	-	-
	4	M-120	1	-	-	-	-	-	-	-	-	-

表 18 國籍航空器機型、

中華民國

機 型	型式及分類	數量 (架)	規 格(*註:以該機型最近一					
			重量			客座數 (位)	發動機	
			總 重	最大載重	最大起飛總重		型 式	部數
總 計		203						
1 G550	噴射客機	2	91000英磅	6200英磅	91000英磅	18	BR700-710C4-11	2
2 BD-700-1A10	噴射客機	1	50840公斤	5160英磅	99500英磅	14	A2-20	2
3 HBC400A	噴射客機	1	16500英磅	2557英磅	16300英磅	8	JT15D-5R	2
4 Censna-208B	螺旋槳客機	1	8785英磅	3722英磅	8750英磅	4	3044000-BS750	1
5 A-330-300	噴射客機	19	509042英磅	266757英磅	507058英磅	313	CF6-80E1A4	2
6 A330-300	噴射客機	3	509042英磅	266757英磅	507058英磅	309	CF6-80E1A4	2
7 A340-300	噴射客機	5	608250英磅	93610英磅	606265英磅	276	CFM56-5C4	4
8 A340-313	噴射客機	1	608250英磅	93610英磅	606265英磅	276	CFM56-5C4	4
9 B747-400	噴射客機	2	877000英磅	130800英磅	875000英磅	375	CF6-80C2B1F	4
10 B747-400F**	噴射貨機	7	877000英磅	285620英磅	875000英磅	0	CF6-80C2B1	4
11 BOEING 737-809	噴射客機	10	173000英磅	421000英磅	172500英磅	168	CFM56-7B26	2
12 BOEING 747-409	噴射客機	10	877000英磅	130800英磅	875000英磅	411	PW4056	4
13 BOEING 747-409F**	噴射貨機	12	877000英磅	285620英磅	875000英磅	0	CF6-80C2B1	4
14 BK117B-2	直昇機	2	3350公斤	750公斤	3350公斤	8	LTS101-750B-1	2
15 DORNIER 228-212	螺旋槳客機	4	14109英磅	4927英磅	14110英磅	19	TPE331-5A	2
16 BELL 206 B3	直昇機	5	3350英磅	3350英磅	3350英磅	3	250-C20J	1
17 A-321-211	噴射客機	3	93000公斤	26944公斤	93000公斤	184	CFM56-5B3/3	2
18 A-330-203	噴射客機	10	230900公斤	45000公斤	230000公斤	252	CF6-80E1A3	2
19 A330-203	噴射客機	1	230000公斤	45000公斤	230000公斤	252	CF6-80E1A3	2
20 A330-300	噴射客機	3	233000公斤	47000公斤	233000公斤	309	CF6-81E1A4	2
21 B777-300ER	噴射客機	15	345455公斤	147000公斤	344549公斤	316	GE90-115B	2
22 BOEING 747-400SF**	噴射貨機	6	394625公斤	114754公斤	394625公斤	0	CF6-80C2-BIF	4
23 BOEING 747-45E	噴射客機	4	394625公斤	60805公斤	394625公斤	372	CF6-80C2-BIF	4

資料來源：本局標準組

附 註：1. 本表機隊架次係「適航」之航空器架次。

2. **表示貨機

3. *表示為直昇機，機場使用跑道長度為 0 英尺

數量、規格及機齡

101年

次進口飛機資料為主)			已使用年數				所屬單位	備註
飛機產國及公司	航速	使用跑道 長 度	5年以下	5年至 未滿10年	10年至 未滿15年	15年以上		
			36	60	51	56		
美國Gulfstream Aerospace Corporation	0.8馬赫	6619英呎	2	0	0	0	華捷商務航空股份有限公司	
加拿大BOMBARDIER INC. (BD)	0.85海哩	5540英呎	1	0	0	0	飛特立航空股份有限公司	
美國Hawker Beechcraft Corporation	0.78海哩	3906英呎	0	1	0	0	飛特立航空股份有限公司	
美國Cessna Aircraft Company	175英哩	2000英呎	1	0	0	0	前進航空股份有限公司	
法國Airbus Industrie	0.81馬赫	6000英呎	5	14	0	0	中華航空公司	
法國Airbus Industrie	0.81馬赫	6000英呎	1	2	0	0	中華航空公司	
法國Airbus Industrie	0.81馬赫	10200英呎	0	0	5	0	中華航空公司	
法國Airbus Industrie	0.81馬赫	10200英呎	0	1	0	0	中華航空公司	
美國THE BOEING COMPANY	0.86馬赫	11100英呎	0	2	0	0	中華航空公司	
美國THE BOEING COMPANY	0.85馬赫	11000英呎	0	7	0	0	中華航空公司	
美國THE BOEING COMPANY	0.79馬赫	7802英呎	0	0	10	0	中華航空公司	
美國THE BOEING COMPANY	0.86馬赫	11100英呎	0	2	3	5	中華航空公司	
美國THE BOEING COMPANY	0.85馬赫	11000英呎	0	4	8	0	中華航空公司	
日本KAWASAKI HEAVY INDUSTRIES LTD	100海哩	0英呎*	0	0	0	2	德安航空公司	
德國DORNIER LUFTFAHRT GMBH	223海哩	6200英呎	0	0	0	4	德安航空公司	
加拿大BELL HELICOPTER TEXTRON INC	115海哩	0英呎*	1	2	2	0	凌天航空股份有限公司	
法國Airbus Industrie	0.82馬赫	7150英呎	3	0	0	0	長榮航空公司	
法國Airbus Industrie	0.82馬赫	6000英呎	0	10	0	0	長榮航空公司	
法國Airbus Industrie	0.82馬赫	6000英呎	0	1	0	0	長榮航空公司	
法國Airbus Industrie	0.82馬赫	6000英呎	3	0	0	0	長榮航空公司	
美國THE BOEING COMPANY	0.84馬赫	12500英呎	7	8	0	0	長榮航空公司	
美國THE BOEING COMPANY	565英哩	13000英呎	0	0	1	5	長榮航空公司	
美國THE BOEING COMPANY	565英哩	13000英呎	0	0	3	1	長榮航空公司	

表 18 國籍航空器機型、

中華民國

	機 型	型式及分類	數量 (架)	規 格(*註:以該機型最近一					
				重量			客座數 (位)	發動機	
				總 重	最大載重	最大起飛總重		型 式	部數
24	BOEING 747-45EBC	噴射客機	2	394625公斤	74933公斤	394625公斤	276	CF6-80C2-B1F	4
25	BOEING 747-45EF**	噴射貨機	3	396014公斤	129584公斤	396014公斤	0	CF6-80C2-B1F	4
26	MD-11F**	噴射貨機	6	283722公斤	90623公斤	283722公斤	0	CF6-80C2-D1F	3
27	MD-90-30	噴射客機	2	70760英磅	37665英磅	166000英磅	152	V2525-D5	4
28	MD-82	噴射客機	4	150500英磅	40048英磅	149500英磅	165	JT8D-217C	2
29	MD-83	噴射客機	3	161000英磅	37661英磅	160000英磅	165	JT8D-219	2
30	BN-2A-26	螺旋槳客機	1	6600英磅	2193英磅	6600英磅	4		
31	BN-2B-20	螺旋槳客機	1	6600英磅	1773英磅	6600英磅	8	I0-540-K1B5	2
32	ASTRA SPX	噴射客機	1	24800英磅	3300英磅	24650英磅	7	TFE731-40R-200G	2
33	ERJ 190-100 IGW	噴射客機	8	51960公斤	12720公斤	51800公斤	104	CF34-10E5A1G05	2
34	BN-2B-20	螺旋槳客機	1	0英磅	1576英磅	6600英磅	8	I0-540-K1B5	1
35	BK117B-2	直昇機	2	3350公斤	1200公斤	3350公斤	8	LTS 101-750B-1	2
36	Hawker 400XP	噴射客機	1	7458公斤	1161公斤	7394公斤	8	JT15D-5R	2
37	P68-C-TC	噴射客機	1	2084公斤	117公斤	2084公斤	0	piston	2
38	A320-232	噴射客機	4	162040英磅	40980英磅	162038英磅	150	V2527-A5	2
39	A321-131	噴射客機	5	182983英磅	48720英磅	182983英磅	194	V2530-A5	2
40	A330-343	噴射客機	1	233000公斤	55069公斤	233000公斤	300	RB211 TRENT 772B-60	2
41	ATR72-212A	螺旋槳客機	9	48501英磅	15092英磅	48500英磅	72	PW127F	2
42	ATR-72-212A	螺旋槳客機	1	22800公斤	7550公斤	23000公斤	70	PW127M	2
43	ATR72-212A	螺旋槳客機	1	22800公斤	7550公斤	23000公斤	72	PW127M	2
44	DHC-8-311	螺旋槳客機	8	43000英磅	13870英磅	43000英磅	56	PWC123	2
45	MD-90	噴射客機	8	70760英磅	37665英磅	168000英磅	170	V2525-D5	2
46	MD-90-30	噴射客機	1	70760英磅	37665英磅	166000英磅	152	V2525-D5	2
47	BEECH 350	螺旋槳客機	1	15000英磅	15000英磅	15000英磅	9		2
48	HBC B300	螺旋槳客機	1	16600英磅	3000英磅	16500英磅	0	PT6A-60A	2

數量、規格及機齡(續)

101年

次進口飛機資料為主)			已使用年數				所屬單位	備註
飛機產國及公司	航速	使用跑道 長 度	5年以下	5年至 未滿10年	10年至 未滿15年	15年以上		
美國THE BOEING COMPANY	565英哩	13000英呎	0	0	0	2	長榮航空公司	
美國THE BOEING COMPANY	0.86馬赫	13000英呎	0	0	3	0	長榮航空公司	
美國Mc Donnell Douglas Aircraft Co.	0.82馬赫	13000英呎	0	0	4	2	長榮航空公司	
美國Mc Donnell Douglas Aircraft Co.	395海哩	8500英呎	0	0	1	1	長榮航空公司	
美國Mc Donnell Douglas Aircraft Co.	0.76馬赫	8100英呎	0	0	0	4	遠東航空公司	
美國Mc Donnell Douglas Aircraft Co.	0.76馬赫	7900英呎	0	0	2	1	遠東航空公司	
英國BRITTEN NORMAN LTD	120英哩	590英呎	0	0	0	1	群鷹翔國土資源航空公司	
英國BRITTEN NORMAN LTD	120海哩	1386英呎	0	0	0	1	群鷹翔國土資源航空公司	
以色列ISRAEL AIRCRAFT INDUSTRIE LTD	470英哩	5395英呎	0	0	1	0	漢翔航空工業股份有限公司	
巴西Embraer	0.82馬赫	2104公尺	5	3	0	0	華信航空公司	
英國BRITTEN NORMAN LTD	141海哩	350公尺	0	0	0	1	大鵬航空公司	
日本KAWASAKI HEAVY INDUSTRIES LTD	120海哩	0英呎*	0	0	0	2	中興航空公司	
美國Hawker Beechcraft Corporation	876公里	0英呎	1	0	0	0	中興航空公司	
義大利VULCANAIR S.p.A.	157海哩	700公尺	1	0	0	0	中興航空公司	
法國Airbus Industrie	350海哩	7000英呎	1	1	2	0	復興航空運輸股份有限公司	
法國Airbus Industrie	350海哩	6464英呎	0	0	0	5	復興航空運輸股份有限公司	
法國Airbus Industrie	330海哩	10000英呎	1	0	0	0	復興航空運輸股份有限公司	
法國AVIONS DE TRANSPORT REGIONAL	278海哩	5004英呎	0	2	4	3	復興航空運輸股份有限公司	
法國AVIONS DE TRANSPORT REGIONAL	276海哩	1526公尺	1	0	0	0	立榮航空公司	
法國AVIONS DE TRANSPORT REGIONAL	276海哩	1526公尺	1	0	0	0	立榮航空公司	
加拿大BOMBARDIER INC. (DHC)	245馬赫	5050英呎	0	0	1	7	立榮航空公司	
美國Mc Donnell Douglas Aircraft Co.	395海哩	8500英呎	0	0	1	7	立榮航空公司	
美國Mc Donnell Douglas Aircraft Co.	395海哩	8500英呎	0	0	0	1	立榮航空公司	
美國Hawker Beechcraft Corporation	263海哩	2631英呎	0	0	0	1	民航局	
美國Hawker Beechcraft Corporation	303海哩	4473英呎	1	0	0	0	民航局	

表19 國籍航空器異動情況

中華民國 101 年

航 公 司	機 隊 數	客 座 數	機 型	國籍編號				異動情況		說明	
								增	減		
總計	212										
中華	70										
	12	397	B747-400	B-18251 B-18205 B-18210	B-18201 B-18206 B-18211	B-18202 B-18207 B-18212	B-18203 B-18208 B-18215				
	21	0	B747-400F	B-18701 B-18706 B-18710 B-18716 B-18720 B-18725	B-18702 B-18707 B-18711 B-18717 B-18721	B-18703 B-18708 B-18712 B-18718 B-18722	B-18705 B-18709 B-18715 B-18719 B-18723	B-18703		101. 7. 26登記(還機)	
	10	158	B737-800	B-18601 B-18608 B-18615	B-18605 B-18609 B-18617	B-18606 B-18610	B-18607 B-18612				
	6	276	A340-300	B-18801 B-18806	B-18802 B-18807	B-18803	B-18805				
	21	313	A330-300	B-18301 B-18306 B-18310 B-18352 B-18353 B-18358	B-18302 B-18307 B18351 B-18315 B-18355	B-18303 B-18308 B-18311 B-18316 B-18356	B-18305 B-18309 B-18312 B-18317 B-18357	B-18357 B-18358 B-18392 B-18391		101. 1. 19登記(租機) 101. 10. 15登記(租機) 101. 10. 30除籍(還機) 101. 11. 30除籍(還機)	
	8										
	8	104	ERJ-190	B-16821 B-16826	B-16822 B-16827	B-16823 B-16828	B-16825 B-16829				
	遠東	10									
		2	189	B757-200	B-27013	B-27015					
3		143	MD-83	B-28007	B-28025	B-28027					
5		165	MD-82	B-28011 B-28037	B-28017	B-28021	B-28035				

資料來源：本局空運組

附註：本表機隊數係有中華民國國籍「登記證書」之航空器架數。

表19 國籍航空器異動情況（續1）

中華民國 101 年

航 公 司	機 隊 數	客 座 數	機 型	國 籍 編 號				異 動 情 況		說 明
								增	減	
長 榮	55									
	15	316	B777-300ER	B-16701	B-16702	B-16703	B-16705			
				B-16706	B-16707	B-16708	B-16709			
				B-16710	B-16711	B-16712	B-16713			
				B-16715	B-16716	B-16717				
	5	372	B747-400	B-16408	B-16409	B-16410	B-16411			
				B-16412						
	3	0	B747-400F	B-16481	B-16482	B-16483		B-16405	101.11.9除籍(售機)	
	6	0	B747-400SF	B-16401	B-16402	B-16406				B-16407
				B-16462	B-16463					
1	276	B747-45E	B-16403							
3	309	A330-300	B-16331	B-16332	B-16333	B-16201 B-16202 B-16203	B-16101 B-16107	101.5.30除籍(售機) 101.10.22除籍(售機) 101.10.31登記(租機) 101.12.22登記(租機) 101.12.19登記(租機)		
11	252	A330-200	B-16301	B-16302	B-16303				B-16305	
			B-16306	B-16307	B-16308				B-16309	
			B-16310	B-16311	B-16312					
6	0	MD-11F	B-16108	B-16109	B-16110	B-16111				
			B-16112	B-16113						
3	184	A321-211	B-16201	B-16202	B-16203					
2	134	MD-90	B-17917	B-17926			B-17917	101.5.1登記(租機)		
							B-17926	101.5.1登記(租機)		
立 榮	19									
	9	134	MD-90	B-17911	B-17913	B-17925	B-17918		B-17917	101.5.1註銷(乾租予長榮)
				B-17919	B-17920	B-17921	B-17922		B-17926	101.5.1註銷(乾租予長榮)
				B-17923						
	8	56	DHC-8-311	B-15217	B-15219	B-15235	B-15237			
B-15225				B-15233	B-15239	B-15231				
2	72	ATR72-212A	B-17001	B-17002					101.9.27登記(購機) 101.12.13登記(購機)	
復 興	19									
	5	194	A321-131	B-22601	B-22602	B-22605	B-22606			
				B-22607						
	4	150	A320-232	B-22310	B-22311	B-22312	B-22316	B-22316		101.3.16登記(租機)
2	72	ATR72-500	B-22810	B-22811						

表19 國籍航空器異動情況（續2）

中華民國 101 年

航空公司	機隊數	客座數	機型	國籍編號	異動情況		說明
					增	減	
	7	72	ATR72-212A	B-22801 B-22802 B-22803 B-22805 B-22807 B-22806 B-22812			
	1	300	A330-300	B-22101	B-22101		101.11.26登記(購機)
德安	6						
	4	19	DORNIER-228-212	B-55561 B-55563 B-55565 B-55567			
	2	8	BK-117B-2	B-55507 B-55509		B-55511	100.9.20註銷(還機)
中興	4						
	2	8	BK-117B-2	B-77009 B-77099			
	1	8	Hawker 400XP	B-77701			
	1	1	P. 68C-TC	B77709	B-77709		101.11.16登記(租機)
大鵬	2						
	1	8	BN-2B-26	B-68801			
	1	8	BN-2B-20	B-68802			
凌天	6						
	1	2	UH-12E	B-31001			
	5	3	BELL-206B3	B-31118 B-31127 B-31109 B-31169 B-31019			
群鷹翔	2	8	BN-2A-26	B-69832 B-69896			
漢翔	1	7	ASTRA-SPX	B-20001			
華捷商務	2						
	1	14	GV-SP	B-99888			
	1	18	GV-SP	B-90609			
	0	16	BD-700-1A10 Global Express			B-95959	101.8.8註銷
自用航空器	0	2	ROBINSON R-22			B-99777	101.12.28除籍
民航局	2	8	BEECH-350	B-00135 B-00101	B-00101		101.12.3登記(購機)
飛特立	2						
	1	8	400A	B-95995			101.3.7登記(購機)
	1	16	BD-700-1A10 Global Express XRS	B-95959	B-95959		用人為華捷航空公司，101年8月8日變更為飛特立航空公司。）

表19 國籍航空器異動情況（續完）

中華民國 101 年

航 空 公 司	機 隊 數	客 座 數	機 型	國 籍 編 號	異 動 情 況		說 明
					增	減	
前 進	2						
	1	4	208B	B-23063 B-23062	B-23063 B-23062		101.10.24登記(購機) 101.12.26登記(購機)
	0	7	P180				B-23061 101.3.15登記(租機) 101.11.12除籍(還機)
臺東縣 政府	2						
	1	3	M-105	B-00001	B-00001		101.6.29登記(購自由氣球)
	1	4	M-120	B-00002	B-00002		101.6.29登記(購自由氣球)

表 20 民用航空飛航概況

年	每週飛行次數(次)	航線里程(公里)
41年	52	3,694
45年	...	8,392
50年	49	10,745
55年	146	25,714
60年	428	132,255
65年	1,025	432,523
70年	721	853,677
75年	906	903,328
80年	3,041	952,451
85年	6,960	1,411,146
86年	7,144	1,420,087
87年	5,992	1,488,115
88年	5,858	1,276,096
89年	6,544	1,526,120
90年	6,636	1,629,211
91年	6,743	1,731,925
92年	6,419	1,767,256
93年	6,084	1,660,642
94年	5,868	1,456,987
95年	5,542	1,399,877
96年	5,147	1,390,480
97年	4,696	1,274,118
98年	4,293	1,155,128
99年	4,859	1,373,334
100年	5,227	1,568,200
101年	5,844	1,733,202

資料來源：各航空公司

附註：每週飛行次數及航線里程係國內航線(表21)、國際客運航線(表23)及國際貨運航線(表25)之合計數。

表21 國內航線飛航概況－按航線分

中華民國101年

序號	航 線	每週飛行次數（次）	航線里程（公里）	備註
	總 計	1,488	6,361	
1	臺中－花蓮	6	309	
2	臺中－金門	90	338	
3	臺中－馬公	66	132	
4	臺北－北竿	42	289	
5	臺北－臺東	90	370	
6	臺北－花蓮	70	195	
7	臺北－金門	242	457	
8	臺北－南竿	88	287	
9	臺北－馬公	164	279	
10	臺北－高雄	8	361	華信自101年9月1日起停航， 復興自3月起停航。
11	臺東－綠島	42	48	
12	臺東－蘭嶼	84	102	
13	臺南－金門	28	288	
14	臺南－馬公	42	122	
15	馬公－七美	14	54	
16	高雄－七美	24	156	
17	高雄－花蓮	14	360	
18	高雄－金門	108	341	
19	高雄－馬公	196	181	
20	高雄－望安	4	174	
21	嘉義－金門	28	320	
22	嘉義－馬公	14	133	
23	臺北－恆春	4	426	
24	臺中－南竿	14	419	
25	金門－馬公	6	220	

資料來源：各國籍航空公司

附 註：本表係由表22彙整而成，為完整揭露101年1-12月航線營運里程數，包含年中停航者。

表22 國內航線飛航概況—按航空公司及航線分

中華民國 101 年

序號	航 線	航 空 公 司					總 計	備 註
		遠東	復興	立榮	華信	德安		
		每週飛行 班次(次)	每週飛行 班次(次)	每週飛行 班次(次)	每週飛行 班次(次)	每週飛行 班次(次)	每週飛行 班次(次)	
	總 計	80	440	636	164	168	1,488	
1	臺中—花蓮		6				6	
2	臺中—金門			54	36		90	
3	臺中—馬公			52	14		66	
4	臺北—北竿			42			42	
5	臺北—臺東			56	34		90	
6	臺北—花蓮		70				70	
7	臺北—金門	28	90	78	46		242	
8	臺北—南竿			88			88	
9	臺北—馬公	22	86	42	14		164	
10	臺北—高雄		2		6		8	華信自101年9月1日起停航，復興自3月起停航。
11	臺東—綠島					42	42	
12	臺東—蘭嶼					84	84	
13	臺南—金門			28			28	
14	臺南—馬公			42			42	
15	馬公—七美					14	14	
16	高雄—七美					24	24	
17	高雄—花蓮				14		14	
18	高雄—金門	10	56	42			108	
19	高雄—馬公	20	124	52			196	
20	高雄—望安					4	4	
21	嘉義—金門			28			28	
22	嘉義—馬公			14			14	
23	臺北—恆春			4			4	
24	臺中—南竿			14			14	
25	金門—馬公		6				6	

資料來源：各國籍航空公司

附 註：由各國籍航空公司101年12月份班機時刻表彙整而成。

表23 臺灣地區國際及兩岸客運定期航線－按航線分

中華民國 101年

序號	航線				每週飛行次數	航線里程
	航點一	航點二	航點三	航點四	(次)	(公里)
總計					4,056	544,216
1	臺東	南京			2	1,418
2	臺北	昆明			12	2,231
3	臺北	三亞			14	1,587
4	臺北	上海(浦東)			90	730
5	臺北	大阪	紐約		6	12,884
6	臺北	大阪			112	1,528
7	臺北	大連			12	1,542
8	臺北	小松			14	1,241
9	臺北	天津			4	1,608
10	臺北	太原			6	1,637
11	臺北	巴黎			6	9,810
12	臺北	仙台			4	2,345
13	臺北	北京			58	1,723
14	臺北	布里斯本	奧克蘭		6	9,037
15	臺北	布里斯本			6	6,754
16	臺北	札幌			32	2,766
17	臺北	石家莊			12	1,970
18	臺北	吉隆坡			64	3,196
19	臺北	名古屋			40	1,801
20	臺北	合肥			12	1,097
21	臺北	多倫多			6	12,022
22	臺北	成都			16	1,806
23	臺北	旭川			2	3,023
24	臺北	西安			16	1,593
25	臺北	西雅圖			10	9,749
26	臺北	亞庇			24	2,225
27	臺北	函館			10	2,673
28	臺北	帛琉			18	2,656
29	臺北	杭州			30	735
30	臺北	東京(成田)	底特律		14	12,365
31	臺北	東京(成田)	檀香山		14	8,327

資料來源：各航空公司

附註：1. 本表係由表24彙整完成。

2. 本表航線里程係指各航空公司在同一航線下，因航路、機型及內部系統等不同，里程數差異較大，故採計平均數。

3. *表部分航段係共用班號，故飛行次數及里程數不納入計算。

表23 臺灣地區國際及兩岸客運定期航線－按航線分(續1)

中華民國 101年

序號	航線				每週飛行次數	航線里程
	航點一	航點二	航點三	航點四	(次)	(公里)
32	臺北	東京(成田)	舊金山		14	10,388
33	臺北	東京(成田)			126	1,995
34	臺北	武漢			10	916
35	臺北	河內			44	1,829
36	臺北	法蘭克福			10	9,382
37	臺北	泗水			4	3,727
38	臺北	金邊			20	2,292
39	臺北	長沙			20	1,242
40	臺北	長春			6	2,776
41	臺北	長灘島			4	1,492
42	臺北	青島			16	1,234
43	臺北	南京			30	880
44	臺北	南昌			10	673
45	臺北	南寧			8	1,536
46	臺北	哈爾濱			12	1,903
47	臺北	洛杉磯			62	10,923
48	臺北	胡志明市			62	2,215
49	臺北	重慶			14	1,549
50	臺北	首爾(仁川)			90	1,476
51	臺北	香港	普吉島		14	3,800
52	臺北	香港	雅加達		20	4,050
53	臺北	香港			544	817
54	臺北	峇里島			24	3,823
55	臺北	倫敦			4	9,778
56	臺北	宮崎			4	1,252
57	臺北	徐州			22	1,348
58	臺北	桂林			10	1,115
59	臺北	海口			20	1,268
60	臺北	琉球			42	725
61	臺北	紐約	安克拉治	臺北	4	25,477
62	臺北	紐約			10	12,534
63	臺北	釜山			24	1,427
64	臺北	馬尼拉			68	1,175
65	臺北	曼谷	阿姆斯特丹		34	11,677
66	臺北	曼谷	倫敦		14	12,028
67	臺北	曼谷	維也納		6	10,927

表23 臺灣地區國際及兩岸客運定期航線－按航線分(續2)

中華民國 101年

序號	航線				每週飛行次數	航線里程
	航點一	航點二	航點三	航點四	(次)	(公里)
68	臺北	曼谷			52	2,498
69	臺北	帶廣			2	3,025
70	臺北	清州			6	1,419
71	臺北	清邁			6	2,718
72	臺北	深圳			48	732
73	臺北	釧路			2	3,085
74	臺北	雪梨	奧克蘭		8	9,424
75	臺北	雪梨			8	7,259
76	臺北	鹿兒島			6	1,191
77	臺北	富山			6	1,989
78	臺北	普吉島			4	3,074
79	臺北	無錫			28	733
80	臺北	貴陽			14	1,642
81	臺北	雅加達			42	3,903
82	臺北	黃山			6	604
83	臺北	廈門			28	647
84	臺北	新加坡	泗水		14	4,601
85	臺北	新加坡			130	3,191
86	臺北	溫州			6	328
87	臺北	溫哥華			20	9,600
88	臺北	煙臺			10	1,381
89	臺北	寧波			24	531
90	臺北	福州			18	848
91	臺北	福岡			42	1,296
92	臺北	維也納			6	8,985
93	臺北	廣州			36	837
94	臺北	廣島			14	1,532
95	臺北	德里	羅馬		4	10,322
96	臺北	德里			2	4,377
97	臺北	鄭州			16	1,304
98	臺北	澳門			154	965
99	臺北	靜岡			6	2,242
100	臺北	濟州			12	1,272
101	臺北	濟南			16	1,352
102	臺北	檳城			8	3,130
103	臺北	瀋陽			22	1,689

表23 臺灣地區國際及兩岸客運定期航線－按航線分(續3)

中華民國 101年

序號	航線				每週飛行次數	航線里程
	航點一	航點二	航點三	航點四	(次)	(公里)
104	臺北	舊金山			38	10,396
105	臺北	關島			8	2,753
106	臺北	鹽城			12	1,348
107	臺中	上海(浦東)			6	1,110
108	臺中	天津			2	1,690
109	臺中	成都			2	2,416
110	臺中	杭州			6	686
111	臺中	武漢			2	1,791
112	臺中	長春			2	2,850
113	臺中	南京			4	1,062
114	臺中	南昌			2	691
115	臺中	重慶			4	1,537
116	臺中	香港			112	719
117	臺中	琉球			4	740
118	臺中	深圳			4	711
119	臺中	廈門			8	839
120	臺中	寧波			6	653
121	臺中	福州			8	590
122	臺中	鄭州			2	1,838
123	臺中	濟南			2	1,427
124	新加坡	臺北	大阪		42	4,916
125	高雄	上海(浦東)			8	961
126	高雄	大阪			4	1,958
127	高雄	天津			2	1,157
128	高雄	北京			2	1,971
129	高雄	吉隆坡			4	2,981
130	高雄	名古屋			4	2,175
131	高雄	合肥			6	1,613
132	高雄	成都			4	2,198
133	高雄	昆明			4	1,800
134	高雄	杭州			10	863
135	高雄	東京(成田)			18	2,411
136	高雄	河內			16	1,569
137	高雄	長沙			2	1,394
138	高雄	青島			2	1,505
139	高雄	南寧			4	1,397

表23 臺灣地區國際及兩岸客運定期航線－按航線分(續4)

中華民國 101年

序號	航線				每週飛行次數	航線里程
	航點一	航點二	航點三	航點四	(次)	(公里)
140	高雄	胡志明市			20	2,079
141	高雄	重慶			4	1,595
142	高雄	首爾(仁川)			20	1,841
143	高雄	香港			182	650
144	高雄	桂林			6	658
145	高雄	海口			4	1,250
146	高雄	馬尼拉			8	896
147	高雄	曼谷			10	2,294
148	高雄	深圳			4	672
149	高雄	廈門			12	619
150	高雄	新加坡			4	2,940
151	高雄	寧波			4	1,127
152	高雄	福州			10	1,140
153	高雄	廣州			4	726
154	高雄	鄭州			4	1,307
155	高雄	澳門			52	766
156	馬公	香港			8	632
157	香港	臺北	大阪		14	2,524
158	香港	臺北	名古屋		14	2,664
159	香港	臺北	東京(成田)		14	2,958
160	香港	臺北	首爾(仁川)		14	2,277
161	香港	臺北	福岡		14	2,084
162	首爾(仁川)	臺北	曼谷		14	3,986
163	洛杉磯	臺北	吉隆坡		6	14,168
164	阿姆斯特丹	臺北	馬尼拉		8	11,680
165	花蓮	杭州			2	1,055
166	花蓮	武漢			2	1,779
167	松山	上海(虹橋)			56	741
168	松山	上海(浦東)			20	834
169	松山	天津			8	1,847
170	松山	太原			6	2,105
171	松山	合肥			2	1,308
172	松山	成都			8	2,437
173	松山	杭州			8	970
174	松山	東京(羽田)			112	2,140
175	松山	武漢			4	1,693
176	松山	南寧			2	1,549

表23 臺灣地區國際及兩岸客運定期航線－按航線分(續完)

中華民國 101年

序號	航線				每週飛行次數	航線里程
	航點一	航點二	航點三	航點四	(次)	(公里)
177	松山	重慶			12	2,174
178	松山	首爾(金浦)			28	1,494
179	松山	廈門			20	952
180	松山	溫州			6	628
181	松山	福州			16	822

表24 臺灣地區國際及兩岸客運定期航線－按航空公司及航線分

中華民國101年

航空公司	航線					每週飛行次數	航線里程	備註
	序號	航點一	航點二	航點三	航點四	(次)	(公里)	
客運航線						4,056	839,054	
1 中華航空	小計					1,032	243,966	
	1	臺北	三亞			4	1,433	
	2	臺北	上海（浦東）			20	678	
	3	臺北	大阪	紐約		6	12,884	
	4	臺北	大阪			28	1,704	
	5	臺北	大連			2	1,540	
	6	臺北	峇里島			14	3,823	
	7	臺北	北京			14	1,717	
	8	臺北	布里斯本	奧克蘭		6	9,037	
	9	臺北	札幌			14	2,712	
	10	臺北	吉隆坡			14	3,241	
	11	臺北	名古屋			22	1,883	
	12	臺北	成都			4	1,804	
	13	臺北	西安			4	1,588	
	14	臺北	帛琉			8	2,416	
	15	臺北	東京（成田）	檀香山		14	8,327	
	16	臺北	東京（成田）			42	2,183	
	17	臺北	武漢			4	905	
	18	臺北	河內			14	1,632	
	19	臺北	法蘭克福			10	9,382	
	20	臺北	金邊			6	2,284	
	21	臺北	青島			4	1,242	
	22	臺北	南昌			4	667	
	23	臺北	洛杉磯			28	10,944	
	24	臺北	胡志明市			28	2,203	
	25	臺北	首爾（仁川）			22	1,483	
	26	臺北	香港	雅加達		20	4,050	
	27	臺北	香港			182	807	
	28	臺北	倫敦			4	9,778	自101年3月25日起暫停飛航。
	29	臺北	宮崎			4	1,252	
	30	臺北	海口			6	1,250	
	31	臺北	琉球			28	678	
	32	臺北	馬尼拉			28	1,170	
	33	臺北	曼谷	阿姆斯特丹		14	11,675	
	34	臺北	曼谷			28	2,487	
	35	臺北	清邁			4	2,438	
	36	臺北	深圳			10	801	
	37	臺北	雪梨	奧克蘭		8	9,424	自101年10月28日起由臺北-雪梨改飛臺北-雪梨-奧克蘭。
	38	臺北	雪梨			8	7,259	自101年10月28日起改飛臺北-雪梨-奧克蘭。
	39	臺北	鹿兒島			6	1,191	自101年3月25日起新增。
	40	臺北	富山			6	1,989	自101年4月16日起新增。
	41	臺北	普吉島			4	3,074	
	42	臺北	無錫			*16	*726	使用東方航空之航空器飛行，並互掛班號。
	43	臺北	雅加達			14	3,821	
	44	臺北	新加坡	泗水		14	4,601	
	45	臺北	新加坡			28	3,228	
	46	臺北	溫哥華			14	9,612	
	47	臺北	福岡			28	1,300	
	48	臺北	維也納			6	8,985	
	49	臺北	廣州			10	835	
	50	臺北	廣島			14	1,532	

資料來源：各航空公司

附註：1. 每週飛行次數及航線里程有*者，不納入「小計」。

2. 每週飛行次數「往返」各計算一次。

表24 臺灣地區國際及兩岸客運定期航線－按航空公司及航線分（續1）

中華民國101年

航空公司	航線					每週飛行次數 (次)	航線里程 (公里)	備註
	序號	航點一	航點二	航點三	航點四			
	51	臺北	德里	羅馬		4	10,322	
	52	臺北	德里			2	4,377	
	53	臺北	靜岡			6	2,242	自101年3月25日起新增。
	54	臺北	檳城			8	3,130	
	55	臺北	舊金山			14	10,411	
	56	臺北	關島			4	2,754	
	57	高雄	上海（浦東）			4	960	
	58	高雄	大阪			4	1,958	自101年3月27日起新增。
	59	高雄	北京			2	1,971	
	60	高雄	吉隆坡			4	2,981	自101年9月4日起暫停飛航。
	61	高雄	名古屋			4	2,175	自101年3月24日起暫停飛航。
	62	高雄	東京（成田）			4	2,427	
	63	高雄	重慶			4	1,595	
	64	高雄	首爾（仁川）			10	1,771	自101年9月起改由華信航空飛航。
	65	高雄	香港			56	664	
	66	高雄	馬尼拉			8	896	
	67	高雄	曼谷			10	2,294	
	68	高雄	深圳			4	672	
	69	高雄	新加坡			4	2,940	
	70	松山	上海（虹橋）			12	680	
	71	松山	東京（羽田）			28	2,098	
	72	松山	首爾（金浦）			6	1,471	自101年4月30日起新增。
	73	臺中	南昌			2	691	
	74	臺中	重慶			4	1,537	
2 長榮航空	小計					736	215,217	
	1	臺北	上海（浦東）			20	679	
	2	臺北	大阪			14	1,711	
	3	臺北	小松			14	1,241	
	4	臺北	天津			4	1,608	
	5	臺北	巴黎			6	9,810	
	6	臺北	仙台			4	2,345	
	7	臺北	北京			14	1,728	
	8	臺北	布里斯本			6	6,754	
	9	臺北	札幌			14	2,707	
	10	臺北	吉隆坡			14	3,248	
	11	臺北	名古屋			4	1,648	自101年8月31日起暫停飛航。
	12	臺北	多倫多			6	12,022	
	13	臺北	成都			4	1,801	
	14	臺北	西雅圖			10	9,749	
	15	臺北	函館			6	2,562	自101年10月28日起新增。
	16	臺北	杭州			14	595	
	17	臺北	東京（成田）			28	2,140	
	18	臺北	河內			8	1,649	
	19	臺北	泗水			4	3,727	
	20	臺北	金邊			14	2,300	
	21	臺北	哈爾濱			6	1,458	
	22	臺北	洛杉磯			34	10,901	
	23	臺北	胡志明市			20	2,219	
	24	臺北	首爾（仁川）			18	1,466	
	25	臺北	香港			120	821	
	26	臺北	峇里島			10	3,822	
	27	臺北	海口			4	1,261	
	28	臺北	紐約	安克拉治	臺北	4	25,477	自101年6月17日起暫停飛航。
	29	臺北	紐約			10	12,534	自101年6月18日起新增。
	30	臺北	馬尼拉			14	1,176	
	31	臺北	曼谷	阿姆斯特丹		6	11,680	

表24 臺灣地區國際及兩岸客運定期航線－按航空公司及航線分

中華民國101年

航空公司	航線					每週飛行次數 (次)	航線里程 (公里)	備 註
	序號	航點一	航點二	航點三	航點四			
	32	臺北	曼谷	倫敦		14	12,028	
	33	臺北	曼谷	維也納		6	10,927	
	34	臺北	曼谷			10	2,503	自101年9月1日起新增。
	35	臺北	雅加達			14	3,820	
	36	臺北	黃山			6	604	自101年1月18日起新增。
	37	臺北	新加坡			14	3,231	
	38	臺北	溫哥華			6	9,587	
	39	臺北	福岡			14	1,291	
	40	臺北	廣州			6	825	
	41	臺北	鄭州			4	1,299	
	42	臺北	澳門			56	856	
	43	臺北	濟南			8	1,352	
	44	臺北	舊金山			24	10,380	
	45	臺北	關島			4	2,752	
	46	高雄	上海(浦東)			4	962	
	47	高雄	天津			2	1,157	
	48	高雄	桂林			6	658	
	49	高雄	寧波			4	1,127	
	50	高雄	廣州			4	726	
	51	高雄	鄭州			4	1,307	
	52	高雄	澳門			24	705	
	53	松山	上海(虹橋)			12	679	
	54	松山	東京(羽田)			28	2,140	
	55	松山	首爾(金浦)			8	1,462	自101年5月1日起新增。
3	華信航空	小計				178	19,641	
	1	臺北	長沙			4	907	
	2	臺北	長灘島			4	1,492	
	3	臺北	南京			6	807	
	4	臺北	廈門			14	337	
	5	臺北	寧波			6	531	
	6	臺北	鄭州			4	1,306	
	7	臺北	瀋陽			4	1,868	
	8	臺北	鹽城			4	1,328	
	9	高雄	杭州			6	862	
	10	高雄	首爾(仁川)			10	1,910	
	11	高雄	香港			28	669	自101年9月1日起暫時停航。
	12	高雄	廈門			6	310	
	13	松山	溫州			6	628	
	14	臺中	杭州			4	685	
	15	臺中	武漢			2	1,791	
	16	臺中	香港			56	719	
	17	臺中	琉球			4	740	自101年6月1日起新增至10月10日起暫時停航。
	18	臺中	寧波			2	669	
	19	臺中	福州			6	244	
	20	臺中	鄭州			2	1,838	
4	復興航空	小計				228	63,200	
	1	臺北	三亞			4	1,664	自101年5/31起新增，101年冬季班表起暫停營運。
	2	臺北	上海(浦東)			2	982	自101年5月31日起新增。
	3	臺北	大阪			14	812	自101年6月28日起新增。
	4	臺北	旭川			2	3,023	自101年7月5日起新增。
	5	臺北	琉球			14	771	自101年7月1日起新增。
	6	臺北	亞庇			2	2,418	自101年1月起新增。
	7	臺北	函館			4	2,784	
	8	臺北	帛琉			4	2,970	
	9	臺北	長沙			4	1,580	
	10	臺北	徐州			6	1,513	
	11	臺北	釜山			10	1,429	
	12	臺北	帶廣			2	3,025	
	13	臺北	清邁			2	2,997	自101年1月起新增。
	14	臺北	釧路			2	3,085	自101年7月6日起新增。

表24 臺灣地區國際及兩岸客運定期航線－按航空公司及航線分（續3）

中華民國101年

航空公司	航線					每週飛行次數 (次)	航線里程 (公里)	備 註
	序號	航點一	航點二	航點三	航點四			
	15	臺北	無錫			*12	*1,186	使用深圳航空之航空器飛行，並互掛班號。
	16	臺北	札幌			4	2,879	
	17	臺北	新加坡			14	3,468	
	18	臺北	澳門			42	967	
	19	臺北	濟州			8	1,272	
	20	高雄	合肥			2	1,602	
	21	高雄	河內			4	1,700	
	22	高雄	長沙			2	1,394	
	23	高雄	南寧			2	1,396	
	24	高雄	廈門			4	743	
	25	高雄	福州			4	1,105	
	26	高雄	澳門			14	781	
	27	松山	上海(虹橋)			4	1,051	
	28	松山	上海(浦東)			6	988	
	29	松山	天津			4	2,085	
	30	松山	合肥			2	1,308	
	31	松山	杭州			8	970	
	32	松山	武漢			4	1,693	
	33	松山	重慶			4	2,192	
	34	松山	福州			8	811	
	35	臺中	上海(浦東)			6	1,110	
	36	臺中	廈門			4	862	
	37	臺中	福州			2	936	
	38	花蓮	杭州			2	1,055	自101年4月19日起新增。
	39	花蓮	武漢			2	1,779	自101年5月7日起新增。
5 立榮航空公司	小計					96	27,325	
	1	臺北	大連			4	1,547	
	2	臺北	西安			4	1,594	
	3	臺北	青島			4	1,231	
	4	臺北	南京			6	808	
	5	臺北	重慶			4	1,548	
	6	臺北	深圳			10	811	
	7	臺北	寧波			4	531	
	8	臺北	福州			4	833	
	9	臺北	瀋陽			6	1,858	
	10	臺北	鹽城			2	1,358	
	11	高雄	昆明			4	1,800	
	12	高雄	杭州			4	863	
	13	高雄	河內			6	1,503	
	14	高雄	青島			2	1,505	
	15	高雄	胡志明市			6	1,959	
	16	高雄	福州			4	1,138	
	17	松山	廈門			6	928	
	18	臺中	杭州			2	686	
	19	臺中	南京			2	1,239	
	20	臺中	深圳			4	711	
	21	臺中	廈門			2	820	
	22	臺中	寧波			4	636	
	23	臺東	南京			2	1,418	
6 遠東航空公司	小計					44	16,238	
	1	臺北	石家莊			6	2,355	
	2	臺北	合肥			4	1,338	自101年11月24日起新增。
	3	臺北	貴陽			4	1,788	
	4	高雄	合肥			4	1,624	自101年11月23日起暫停飛航。
	5	高雄	成都			4	2,198	
	6	高雄	南寧			2	1,398	

表24 臺灣地區國際及兩岸客運定期航線－按航空公司及航線分（續4）

中華民國101年

	航空公司	航線				每週飛行次數 (次)	航線里程 (公里)	備 註
		序號	航點一	航點二	航點三	航點四		
1	日本航空	7	高雄	海口			4	1,250
		8	松山	太原			6	2,105
		9	松山	南寧			2	1,549
		10	馬公	香港			8	632
		小計					112	10,336
		1	臺北	大阪			28	1,711
		2	臺北	名古屋			14	1,871
		3	臺北	東京(成田)			28	2,180
		4	高雄	東京(成田)			14	2,394
		5	松山	東京(羽田)			28	2,180
2	全日空航空	小計					42	4,280
		1	臺北	東京(成田)			14	2,140
3	樂桃航空	2	松山	東京(羽田)			28	2,140
		小計					28	1,702
4	欣丰虎航新加坡航空	1	臺北	大阪			28	1,702
		小計					18	3,418
5	酷航	1	臺北	新加坡			18	3,418
		小計					28	3,338
6	印尼航空	1	臺北	東京(成田)			14	1,330
		2	臺北	新加坡			14	2,008
		小計					14	4,067
		1	臺北	雅加達			14	4,067
7	全亞洲航空	小計					22	3,026
		1	臺北	吉隆坡			22	3,026
8	馬亞洲航空	小計					8	2,052
		1	臺北	亞庇			8	2,052
9	美國航空	小計					*112	*35,604
		1	臺北	西雅圖			*10	*9,749
		2	臺北	東京(成田)			*28	*2,180
		3	臺北	洛杉磯			*36	*10,901
		4	臺北	舊金山			*24	*10,380
		5	高雄	東京(成田)			*14	*2,394
10	美國大陸航空 (密克羅尼西亞)	小計					*68	*31,030
		1	臺北	西雅圖			*10	*9,749
		2	臺北	洛杉磯			*34	*10,901
		3	臺北	舊金山			*24	*10,380
		小計					42	10,290
		1	臺北	香港	普吉島		14	3,800
11	泰國航空	2	臺北	曼谷			14	2,504
		3	高雄	曼谷			*10	*2,436
		4	首爾(仁川)	臺北	曼谷		14	3,986
		小計					34	19,640
		1	臺北	吉隆坡			14	3,267
		2	臺北	亞庇			14	2,205
12	馬來西亞航空	3	臺北	東京(成田)			*14	*2,096
		4	洛杉磯	臺北	吉隆坡		6	14,168
		小計					228	13,320
		1	臺北	香港			158	813
		2	香港	臺北	大阪		14	2,524
		3	香港	臺北	名古屋		14	2,664

表24 臺灣地區國際及兩岸客運定期航線－按航空公司及航線分（續5）

中華民國101年

	航空公司	航線				每週飛行次數 (次)	航線里程 (公里)	備 註
		序號	航點一	航點二	航點三			
		4	香港	臺北	東京(成田)	14	2,958	
		5	香港	臺北	首爾(仁川)	14	2,277	
		6	香港	臺北	福岡	14	2,084	
14	荷蘭皇家航空	小計				22	23,355	
		1	臺北	曼谷	阿姆斯特丹	14	11,675	自101年1月1日起至3月25日止。
		2	阿姆斯特丹	臺北	馬尼拉	8	11,680	自101年3月26日起新增。
15	港龍航空	小計				154	2,203	
		1	臺北	香港		42	821	未含與國泰航空之共掛班號航班。
		2	高雄	香港		84	663	未含與國泰航空之共掛班號航班。
		3	臺中	香港		28	719	自101年5月14日起新增。
16	菲律賓航空	小計				12	1,176	
		1	臺北	馬尼拉		12	1,176	
17	越南航空	小計				56	8,130	
		1	臺北	河內		22	2,206	
		2	臺北	洛杉磯		*28	*10,901	使用中華航空之航空器飛行，並互掛班號。
		3	臺北	胡志明市		14	2,223	
		4	臺北	舊金山		*14	*10,388	使用中華航空之航空器飛行，並互掛班號。
		5	高雄	河內		6	1,503	
		6	高雄	胡志明市		14	2,198	
18	新加坡航空	小計				28	3,493	
		1	臺北	新加坡		28	3,493	
19	澳門航空	小計				70	1,886	
		1	臺北	澳門		56	1,073	
		2	高雄	澳門		14	813	
20	澳洲航空	小計				*18	*10,247	
		1	臺北	布里斯本		*4	*6,754	使用長榮航空之航空器飛行，並互掛班號。
		2	臺北	新加坡		*14	*3,493	使用捷星亞洲航空之航空器飛行，並互掛班號。
21	聯合航空	小計				14	10,388	
		1	臺北	東京(成田)	舊金山	14	10,388	自101年10月28日起停航。
		2	臺北	東京(成田)		*14	*2,180	使用全日本航空之航空器飛行，並互掛班號。
22	釜山航空	小計				14	1,424	
		1	臺北	釜山		14	1,424	
23	大韓航空	小計				34	2,891	
		1	臺北	首爾(仁川)		28	1,472	
		2	臺北	清州		6	1,419	自101年3月1日起暫停飛航。
24	韓亞航空	小計				22	1,482	
		1	臺北	首爾(仁川)		22	1,482	未含與長榮航空之共掛班號航班。
25	捷星亞洲航空	小計				56	8,409	
		1	臺北	新加坡		14	3,493	
		2	新加坡	臺北	大阪	42	4,916	
26	達美航空	小計				14	12,365	
		1	臺北	東京(成田)	底特律	14	12,365	
		2	臺北	吉隆坡		*14	*3,248	使用中華航空之航空器飛行，並互掛班號。
		3	臺北	河內		*14	*2,206	使用中華航空之航空器飛行，並互掛班號。
		4	臺北	洛杉磯		*28	*10,901	使用中華航空之航空器飛行，並互掛班號。
		5	臺北	峇里島		*14	*3,822	使用中華航空之航空器飛行，並互掛班號。
		6	臺北	雅加達		*14	*3,820	使用中華航空之航空器飛行，並互掛班號。
		7	臺北	檳城		*8	*3,152	使用中華航空之航空器飛行，並互掛班號。
		8	臺北	舊金山		*14	*10,388	使用中華航空之航空器飛行，並互掛班號。
		9	臺北	琉球		*28	*678	使用中華航空之航空器飛行，並互掛班號。
		10	高雄	東京(成田)		*6	*2,426	使用中華航空之航空器飛行，並互掛班號。
27	義大利航空	小計				*4	*10,322	
		1	臺北	德里	羅馬	*4	*10,322	使用中華航空之航空器飛行，並互掛班號。
28	宿霧太平洋航空	小計				14	1,176	
		1	臺北	馬尼拉		14	1,176	
29	捷克航空	小計				*10	*9,382	
		1	臺北	法蘭克福		*10	*9,382	使用中華航空之航空器飛行，並互掛班號。

表24 臺灣地區國際及兩岸客運定期航線－按航空公司及航線分（續6）

中華民國101年

	航空公司	航線				每週飛行次數 (次)	航線里程 (公里)	備 註
		序號	航點一	航點二	航點三	航點四		
30	帛琉航空	小計				6	2,581	
		1	臺北	帛琉		6	2,581	自101年6月1日新增。
31	德威航空	小計				8	1,626	
		1	松山	首爾(金浦)		8	1,626	自101年4月30日新增。
32	易斯達航空	小計				6	1,416	
		1	松山	首爾(金浦)		6	1,416	自101年5月1日新增。
33	香港航空	小計				56	1,426	
		1	臺北	香港		42	823	自101年3月1日新增。
		2	高雄	香港		14	603	自101年3月1日新增。
34	香港快運	小計				28	720	
		1	臺中	香港		28	720	
35	全美航空	小計				*68	*31,030	
		1	臺北	西雅圖		*10	*9,749	使用長榮航空之航空器飛行，並互掛班號。
		2	臺北	洛杉磯		*34	*10,901	使用長榮航空之航空器飛行，並互掛班號。
		3	臺北	舊金山		*24	*10,380	使用長榮航空之航空器飛行，並互掛班號。
36	真航空	小計				4	1,272	
		1	臺北	濟州		4	1,272	自101年6月6日起新增。
37	中國國際航空	小計				88	10,671	
		1	臺北	上海(浦東)		14	679	
		2	臺北	北京		22	1,729	
		3	臺北	成都		8	1,813	
		4	臺北	杭州		14	596	
		5	臺北	重慶		10	1,549	
		6	臺北	溫州		6	328	自101年10月29日起新增。
		7	松山	上海(虹橋)		8	679	
		8	松山	天津		4	1,608	
		9	臺中	天津		2	1,690	
38	南方航空	小計				108	22,479	
		1	臺北	上海(浦東)		12	680	
		2	臺北	大連		4	1,547	
		3	臺北	武漢		2	922	
		4	臺北	長沙		6	907	
		5	臺北	長春		6	2,776	
		6	臺北	南寧		6	1,720	
		7	臺北	哈爾濱		6	2,347	
		8	臺北	桂林		10	1,115	
		9	臺北	海口		4	1,281	自101年3月5日起停航。
		10	臺北	深圳		12	811	
		11	臺北	貴陽		10	1,495	
		12	臺北	廣州		14	853	
		13	臺北	鄭州		8	1,307	
		14	臺北	瀋陽		6	1,868	
		15	臺中	長春		2	2,850	
39	深圳航空	小計				36	3,749	
		1	臺北	南寧		2	1,351	自101年6月1日起新增。
		2	臺北	深圳		16	504	
		3	臺北	無錫		12	733	
		4	臺北	瀋陽		6	1,161	自101年1月新增。
40	山東航空	小計				26	5,391	
		1	臺北	青島		6	1,231	
		2	臺北	煙臺		10	1,381	
		3	臺北	濟南		8	1,352	
		4	臺中	濟南		2	1,427	
41	東方航空	小計				140	17,127	
		1	臺北	上海(浦東)		22	679	
		2	臺北	太原		6	1,637	
		3	臺北	石家莊		6	1,585	
		4	臺北	合肥		8	855	

表24 臺灣地區國際及兩岸客運定期航線－按航空公司及航線分（續完）

中華民國101年

航空公司	航 線					每週飛行次數 (次)	航線里程 (公里)	備 註
	序號	航點一	航點二	航點三	航點四			
	5	臺北	西安			4	1,603	
	6	臺北	昆明			6	1,878	
	7	臺北	武漢			4	922	
	8	臺北	青島			2	1,231	
	9	臺北	南京			16	808	
	10	臺北	南昌			6	679	
	11	臺北	徐州			8	1,065	自101年7月23日起新增。
	12	臺北	無錫			16	732	
	13	臺北	寧波			14	531	
	14	臺北	鹽城			6	1,358	
	15	松山	上海(虹橋)			14	679	
	16	臺中	南京			2	885	
42 海南航空	小計					32	8,618	
	1	臺北	三亞			6	1,664	自101年1月11日起至3月31日止。
	2	臺北	大連			2	1,533	
	3	臺北	北京			8	1,717	
	4	臺北	西安			4	1,588	
	5	臺北	海口			6	1,281	
	6	臺北	廣州			6	835	
43 廈門航空	小計					64	9,032	
	1	臺北	杭州			2	1,015	
	2	臺北	長沙			6	1,574	
	3	臺北	廈門			14	957	
	4	臺北	福州			14	863	
	5	高雄	廈門			2	804	
	6	高雄	福州			2	1,176	
	7	松山	廈門			14	976	
	8	松山	福州			8	832	
	9	臺中	廈門			2	835	自101年7月2日起暫停飛航。
44 上海航空	小計					30	3,919	
	1	臺北	南京			2	1,095	自101年7月9日起暫停飛航。
	2	臺北	徐州			8	1,466	自101年7月23日起暫停飛航。
	3	松山	上海(虹橋)			6	679	
	4	松山	上海(浦東)			14	679	
45 四川航空	小計					24	9,593	
	1	臺北	昆明			6	2,584	
	2	松山	成都			8	2,437	
	3	松山	重慶			8	2,156	
	4	臺中	成都			2	2,416	

表25 臺灣地區國際及兩岸貨運定期航線－按航線分

中華民國 101年

序號	航線							每週飛行次數	航線里程
	航點一	航點二	航點三	航點四	航點五	航點六	航點七	(次)	(公里)
總計								300	1,182,628
1	檳城	臺北						5	3,133
2	盧森堡	巴庫	臺北					2	10,232
3	盧森堡	安曼	臺北					1	12,616
4	盧森堡	首爾(仁川)	臺北					1	11,581
5	臺北	上海(浦東)						16	765
6	臺北	大阪	安克拉治	芝加哥	大阪	臺北		3	28,177
7	臺北	大阪	安克拉治	芝加哥	安克拉治	大阪	臺北	1	28,213
8	臺北	大阪	洛杉磯	大阪	臺北			2	25,286
9	臺北	大阪	曼谷	臺北				2	8,340
10	臺北	大阪	奧克蘭	舊金山				4	10,936
11	臺北	大阪						2	1,703
12	臺北	吉隆坡	阿布達比	盧森堡	臺北			3	26,743
13	臺北	吉隆坡	香港	臺北				1	6,600
14	臺北	吉隆坡	馬德拉斯	阿布達比	盧森堡	臺北		2	23,372
15	臺北	安克拉治						10	7,520
16	臺北	安克拉治	亞特蘭大	達拉斯	安克拉治	臺北		6	29,918
17	臺北	安克拉治	亞特蘭大	安克拉治	大阪	臺北		3	29,251
18	臺北	安克拉治	芝加哥	安克拉治	臺北			7	25,914
19	臺北	安克拉治	芝加哥	西雅圖	臺北			1	15,287
20	臺北	安克拉治	芝加哥	達拉斯	安克拉治	臺北		1	25,642
21	臺北	安克拉治	洛杉磯	安克拉治	臺北			5	22,438
22	臺北	安克拉治	洛杉磯	舊金山	安克拉治	臺北		1	22,587
23	臺北	安克拉治	紐約	安克拉治	大阪	臺北		1	29,929
24	臺北	安克拉治	紐約	安克拉治	臺北			7	27,717

資料來源：各航空公司

附註：1. 本表係由表26彙整完成。

2. 本表航線里程係指各航空公司在同一航線下，因航路、機型及內部系統等不同，里程數差異較大，故採計平均數。

表25 臺灣地區國際及兩岸貨運定期航線－按航線分(續1)

中華民國 101年

序號	航線							每週飛行次數	航線里程
	航點一	航點二	航點三	航點四	航點五	航點六	航點七	(次)	(公里)
25	臺北	安克拉治	紐約	西雅圖	臺北			2	29,687
26	臺北	安克拉治	紐約	西雅圖	安克拉治	臺北		1	26,648
27	臺北	安克拉治	紐約	布魯塞爾	德里	臺北		2	29,445
28	臺北	安克拉治	曼菲斯					1	12,575
29	臺北	安克拉治	達拉斯	亞特蘭大	安克拉治	臺北		6	30,749
30	臺北	安克拉治	達拉斯	安克拉治	臺北			2	24,676
31	臺北	安克拉治	達拉斯	西雅圖	安克拉治	臺北		2	24,781
32	臺北	安克拉治	達拉斯	舊金山	安克拉治	臺北		2	25,381
33	臺北	安克拉治	邁阿密	舊金山	臺北			3	32,717
34	臺北	安克拉治	邁阿密	休士頓	安克拉治	臺北		1	32,667
35	臺北	克拉克						23	1,103
36	臺北	杜拜						2	6,548
37	臺北	東京(成田)						12	2,162
38	臺北	東京(羽田)						2	2,140
39	臺北	阿布達比	布拉格	盧森堡	臺北			1	25,462
40	臺北	阿布達比	布拉格	盧森堡	阿布達比	臺北		1	16,198
41	臺北	阿布達比	法蘭克福	臺北				1	24,686
42	臺北	阿布達比	盧森堡	臺北				1	25,055
43	臺北	南京						2	989
44	臺北	洛杉磯	大阪	臺北				2	25,164
45	臺北	洛杉磯						2	10,944
46	臺北	洛杉磯	舊金山	臺北				3	25,399
47	臺北	重慶						4	1,852
48	臺北	首爾(仁川)	安克拉治					1	7,565
49	臺北	香港						40	813
50	臺北	馬尼拉						2	1,170
51	臺北	曼谷	巴庫	盧森堡				2	11,754
52	臺北	曼谷	河內	臺北				2	5,127

表25 臺灣地區國際及兩岸貨運定期航線－按航線分(續2)

中華民國 101年

序號	航線							每週飛行次數	航線里程
	航點一	航點二	航點三	航點四	航點五	航點六	航點七	(次)	(公里)
53	臺北	曼谷	阿布達比	盧森堡	臺北			1	21,961
54	臺北	曼谷	阿布達比	阿姆斯特丹	臺北			2	22,052
55	臺北	曼谷						2	2,503
56	臺北	雅加達	吉隆坡	臺北				2	8,184
57	臺北	雅加達	檳城	臺北				1	9,429
58	臺北	廈門						2	782
59	臺北	新加坡	胡志明市	臺北				1	7,740
60	臺北	新加坡	曼谷	臺北				5	7,764
61	臺北	新加坡						4	3,229
62	臺北	新加坡	檳城	臺北				3	6,948
63	臺北	新西伯利亞	盧森堡					1	10,936
64	臺北	福州						5	811
65	臺北	廣州						9	830
66	臺北	德里	布魯塞爾	德里	臺北			1	21,450
67	臺北	德里	法蘭克福	德里	臺北			2	20,896
68	臺北	檳城	胡志明市	臺北				2	7,624
69	臺北	檳城	香港	臺北				1	6,367
70	新加坡	臺北	東京(成田)					1	5,673
71	新加坡	臺北	東京(成田)	臺北	新加坡			1	11,346
72	雪梨	臺北						1	7,301
73	琉球	臺北	東京(成田)					6	2,780
74	琉球	臺北	曼谷					6	3,142
75	香港	臺北	東京(成田)					7	2,958
76	首爾(仁川)	臺北	孟買					1	5,674
77	阿姆斯特丹	沙迦	臺北	曼谷	阿姆斯特丹			2	23,429
78	東京(成田)	首爾(仁川)	臺北					1	2,999
79	東京(成田)	臺北	大阪					3	3,883
80	東京(成田)	臺北	琉球					6	2,780

表25 臺灣地區國際及兩岸貨運定期航線－按航線分(續完)

中華民國 101年

序號	航線							每週飛行次數	航線里程
	航點一	航點二	航點三	航點四	航點五	航點六	航點七	(次)	(公里)
81	東京(成田)	臺北	曼谷					1	9,346
82	東京(成田)	臺北	新加坡					1	5,673
83	安克拉治	首爾(仁川)	臺北					4	7,565
84	安克拉治	臺北	新加坡					1	10,735
85	吉隆坡	馬尼拉	臺北	吉隆坡				1	6,927
86	印地安拿坡里斯	安克拉治	大阪	臺北	克拉克			1	13,554

表26 臺灣地區國際及兩岸貨運定期航線－按航空公司及航線分

中華民國101年

航空公司	航線								每週飛行次數	航線里程	備註
	序號	航點一	航點二	航點三	航點四	航點五	航點六	航點七	(班)	(公里)	
貨運航線									300	1,288,875	
1 中華航空	小計								96	659,478	
	1	臺北	上海(浦東)						4	678	
	2	臺北	大阪	安克拉治	芝加哥	大阪	臺北		3	28,177	
	3	臺北	大阪	安克拉治	芝加哥	安克拉治	大阪	臺北	1	28,213	
	4	臺北	大阪	洛杉磯	大阪	臺北			2	25,286	
	5	臺北	大阪	曼谷	臺北				2	8,340	
	6	臺北	大阪						1	1,704	
	7	臺北	吉隆坡	阿布達比	盧森堡	臺北			3	26,743	
	9	臺北	吉隆坡	馬德拉斯	阿布達比	盧森堡	臺北		2	23,372	
	10	臺北	安克拉治	亞特蘭大	達拉斯	安克拉治	臺北		6	29,918	
	11	臺北	安克拉治	芝加哥	安克拉治	臺北			2	27,776	
	12	臺北	安克拉治	芝加哥	西雅圖	臺北			1	15,287	
	13	臺北	安克拉治	紐約	安克拉治	大阪	臺北		1	29,929	
	14	臺北	安克拉治	紐約	安克拉治	臺北			3	29,711	
	15	臺北	安克拉治	紐約	西雅圖	臺北			2	29,687	
	16	臺北	安克拉治	達拉斯	亞特蘭大	安克拉治	臺北		6	30,749	
	17	臺北	安克拉治	邁阿密	舊金山	臺北			3	32,717	
	18	臺北	安克拉治	邁阿密	休士頓	安克拉治	臺北		1	32,667	
	19	臺北	東京(成田)						4	2,183	
	20	臺北	阿布達比	布拉格	盧森堡	臺北			1	25,462	
	21	臺北	阿布達比	布拉格	盧森堡	阿布達比	臺北		1	16,198	
	22	臺北	阿布達比	法蘭克福	臺北				1	24,686	
	23	臺北	阿布達比	盧森堡	臺北				1	25,055	
	24	臺北	南京						1	1,174	
	25	臺北	洛杉磯	大阪	臺北				2	25,164	
	26	臺北	洛杉磯						2	10,944	
	27	臺北	洛杉磯	舊金山	臺北				3	25,399	
	28	臺北	重慶						1	2,155	
	29	臺北	香港						13	807	

資料來源：各航空公司

附註：1.每週飛行次數及航線里程有*者，不納入「小計」。

2.貨運定期航線考量中繼點往返不同，每週飛行次數「往返」只計算一次。

3.貨運因航線異動大，全依業者提供航線資料彙整。

表26 臺灣地區國際及兩岸貨運定期航線－按航空公司及航線分(續1)

中華民國101年

航空公司	航線							每週飛行次數	航線里程	備註	
	序號	航點一	航點二	航點三	航點四	航點五	航點六	航點七	(班)	(公里)	
2 長榮航空	30	臺北	馬尼拉						2	1,170	
	31	臺北	曼谷	阿布達比	盧森堡	臺北			1	21,961	
	32	臺北	曼谷	阿布達比	阿姆斯特丹	臺北			2	22,052	
	33	臺北	雅加達	吉隆坡	臺北				2	8,184	
	34	臺北	雅加達	檳城	臺北				1	9,429	
	35	臺北	廈門						1	891	
	36	臺北	新加坡	胡志明市	臺北				1	7,740	
	37	臺北	新加坡	曼谷	臺北				3	8,405	
	38	臺北	新加坡						1	3,228	
	39	臺北	新加坡	檳城	臺北				1	6,954	
	40	臺北	福州						2	825	
	41	臺北	廣州						4	835	
	42	臺北	檳城	胡志明市	臺北				2	7,624	
	小計								64	367,525	
	1	臺北	上海(浦東)						4	679	
	2	臺北	吉隆坡	香港	臺北				1	6,600	
	3	臺北	安克拉治	亞特蘭大	安克拉治	大阪	臺北		3	29,251	
	4	臺北	安克拉治	芝加哥	安克拉治	臺北			5	24,052	
	5	臺北	安克拉治	芝加哥	達拉斯	安克拉治	臺北		1	25,642	
	6	臺北	安克拉治	洛杉磯	安克拉治	臺北			5	22,438	
7	臺北	安克拉治	洛杉磯	舊金山	安克拉治	臺北		1	22,587		
8	臺北	安克拉治	紐約	安克拉治	臺北			4	25,722		
9	臺北	安克拉治	紐約	西雅圖	安克拉治	臺北		1	26,648	自101年8月13日起新增。	
10	臺北	安克拉治	紐約	布魯塞爾	德里	臺北		2	29,445	自101年8月10日起暫停飛航。	
11	臺北	安克拉治	達拉斯	安克拉治	臺北			2	24,676		
12	臺北	安克拉治	達拉斯	西雅圖	安克拉治	臺北		2	24,781		
13	臺北	安克拉治	達拉斯	舊金山	安克拉治	臺北		2	25,381		
14	臺北	東京(羽田)						2	2,140		
15	臺北	南京						1	803		
16	臺北	重慶						3	1,548		
17	臺北	香港						10	821		
18	臺北	曼谷	河內	臺北				2	5,127	自101年11月3日起新增。	
19	臺北	曼谷						2	2,503		
20	臺北	廈門						1	672		

表26 臺灣地區國際及兩岸貨運定期航線－按航空公司及航線分(續2)

中華民國101年

	航空公司	航線							每週飛行次數	航線里程	備註		
		序號	航點一	航點二	航點三	航點四	航點五	航點六	航點七	(班)	(公里)		
1	日本貨物航空	21	臺北	新加坡	曼谷	臺北				2	7,123		
		22	臺北	新加坡						2	3,231		
		23	臺北	新加坡	檳城	臺北				2	6,942		
		24	臺北	德里	布魯塞爾	德里	臺北			1	21,450	自101年2月1日起新增。	
		25	臺北	德里	法蘭克福	德里	臺北			2	20,896		
		26	臺北	檳城	香港	臺北				1	6,367	自101年7月4日起新增。	
	小計								2	5,139			
2	全日空航空	1	臺北	東京(成田)						1	2,140		
		2	東京(成田)	首爾(仁川)	臺北					1	2,999		
		小計								24	10,842		
3	泰國航空	1	臺北	東京(成田)						6	2,140		
		2	琉球	臺北	東京(成田)					6	2,780		
		3	琉球	臺北	曼谷					6	3,142		
		4	東京(成田)	臺北	琉球					6	2,780		
		小計								1	9,346		
4	國泰航空	1	東京(成田)	臺北	曼谷					1	9,346	自101年10月28日起新增。	
		小計								9	3,771		
5	新航國際航空貨運	1	臺北	香港						2	813		
		2	香港	臺北	東京(成田)					7	2,958		
		小計								3	22,692		
6	馬來西亞航空	1	新加坡	臺北	東京(成田)					1	5,673	自101年5月8復飛，無回程班機。	
		2	新加坡	臺北	東京(成田)	臺北	新加坡			1	11,346	自101年8月7日新增東京回程班機。自101年10月28日起暫停。	
		3	東京(成田)	臺北	新加坡					1	5,673	自101年7月28日起新增東京班機。	
	小計								1	6,927			
7	盧森堡航空	1	吉隆坡	馬尼拉	臺北	吉隆坡				1	6,927		
		小計								7	57,119		
		1	臺北	曼谷	巴庫	盧森堡					2	11,754	
		2	臺北	新西伯利亞	盧森堡					1	10,936		
		3	盧森堡	巴庫	臺北					2	10,232		
		4	盧森堡	安曼	臺北					1	12,616	自101年11月16日起暫停飛航。	
	5	盧森堡	首爾(仁川)	臺北					1	11,581	自101年11月16日起新增。		

表26 臺灣地區國際及兩岸貨運定期航線－按航空公司及航線分(續3)

中華民國101年

	航空公司	航線							每週飛行次數 (班)	航線里程 (公里)	備註
		序號	航點一	航點二	航點三	航點四	航點五	航點六			
8	優比速航空	小計							26	43,250	
		1	臺北	安克拉治					5	7,524	
		2	臺北	克拉克					6	1,104	
		3	首爾(仁川)	臺北	孟買				1	5,674	
		4	臺北	首爾(仁川)	安克拉治				1	7,565	
		5	新加坡	臺北					1	3,229	
		6	雪梨	臺北					1	7,301	
		7	東京(成田)	臺北					1	2,184	
		8	克拉克	臺北					6	1,104	
		9	安克拉治	首爾(仁川)	臺北				4	7,565	
9	聯邦快速	小計							37	67,848	
		1	檳城	臺北					5	3,133	
		2	臺北	大阪	奧克蘭	舊金山			4	10,936	
		3	臺北	安克拉治					5	7,515	
		4	臺北	安克拉治	曼菲斯				1	12,575	
		5	臺北	克拉克					5	1,102	
		6	臺北	香港					1	805	
		7	香港	臺北					4	806	
		8	東京(成田)	臺北	大阪				3	3,883	
		9	克拉克	臺北					6	1,102	
		10	安克拉治	臺北	新加坡				1	10,735	
		11	印地安拿坡里斯	安克拉治	大阪	臺北	克拉克		1	13,554	
		12	大阪	臺北					1	1,702	
10	阿西國際航空	小計							2	6,548	
		1	臺北	杜拜					2	6,548	
11	馬丁航空	小計							2	23,429	
		1	阿姆斯特丹	沙迦	臺北	曼谷	阿姆斯特丹		2	23,429	自101年8月27日起暫停飛行。
12	漢莎航空	小計							*2	*20,896	
		1	臺北	德里	法蘭克福	德里	臺北		*2	*20,896	使用長榮航空之航空器飛行，並互掛班號。
13	華民航空	小計							6	813	
		1	臺北	香港					6	813	

表26 臺灣地區國際及兩岸貨運定期航線－按航空公司及航線分(續完)

中華民國101年

	航空公司	航線							每週飛行次數 (班)	航線里程 (公里)	備註
		序號	航點一	航點二	航點三	航點四	航點五	航點六			
14	香港航空	小計							4	823	
		1	臺北	香港					4	823	
15	中國國際貨運航空	小計							3	679	
		1	臺北	上海(浦東)					3	679	
16	中國貨運航空	小計							5	1,024	
		1	臺北	上海(浦東)					5	1,024	
17	中國郵政航空	小計							3	796	
		1	臺北	福州					3	796	
18	揚子江快運航空	小計							5	825	
		1	臺北	廣州					5	825	

表27 臺灣地區國際及兩岸定期航線數—按航空公司分

中華民國 101年

單位：條

序號	航 空 公 司	合 計	客運航線	貨運航線
	總 計	492	376 (註1)	116 (註1)
國籍航空				
1	中華航空	116	74	42
2	長榮航空	81	55	26
3	華信航空	20	20	
4	復興航空	39	39	
5	立榮航空	23	23	
6	遠東航空	10	10	
陸籍航空				
1	中國國際航空	9	9	
2	中國國際貨運航空	1		1
3	南方航空	15	15	
4	深圳航空	4	4	
5	山東航空	4	4	
6	東方航空	16	16	
7	海南航空	6	6	
8	廈門航空	9	9	
9	上海航空	4	4	
10	四川航空	4	4	
11	中國貨運航空	1		1
12	中國郵政航空	1		1
13	揚子江快運航空	1		1
外籍航空				
1	日本航空	5	5	
2	日本貨物航空	2		2
3	全日空航空	6	2	4
4	樂桃航空	1	1	
5	欣丰虎航新加坡航空	1	1	
6	酷航	2	2	
7	印尼航空	1	1	
8	全亞洲航空	1	1	
9	馬亞洲航空	1	1	
10	美國航空 *	5	5	
11	美國大陸航空(密克羅尼西亞)*	3	3	
12	全美航空*	3	3	
13	泰國航空	5	4	1
14	馬來西亞航空	5	4	1
15	國泰航空	8	6	2
16	荷蘭皇家航空	2	2	
17	港龍航空	3	3	
18	菲律賓航空	1	1	
19	越南航空	6	6	
20	新加坡航空	1	1	

資料來源：各航空公司國際及兩岸航線客機班表(詳表24)，貨機班表(詳表26)彙整完成。

附註：1. 本表航線總計係未扣除相同航線，若扣除相同航線，客運 181 條(詳表23)，貨運 86 條(詳表25)。

2. *表共掛班號

3. 美國大陸航空於101年3月1日併入聯合航空營運。

表27 臺灣地區國際及兩岸定期航線數—按航空公司分(續)

中華民國 101年

單位：條

序號	航 空 公 司	合 計	客運航線	貨運航線
21	新航國際航空	3		3
22	澳門航空	2	2	
23	澳洲航空*	2	2	
24	盧森堡航空	5		5
25	優比速航空	9		9
26	聯合航空	2	2	
27	聯邦快遞	12		12
28	阿酋國際航空	1		1
29	馬丁航空	1		1
30	漢莎航空*	1		1
31	釜山航空	1	1	
32	大韓航空	2	2	
33	韓亞航空	1	1	
34	德威航空	1	1	
35	易斯達航空	1	1	
36	真航空	1	1	
37	捷星亞洲航空	2	2	
38	達美航空	10	10	
39	義大利航空*	1	1	
40	宿霧太平洋航空	1	1	
41	華民航空	1		1
42	捷克航空*	1	1	
43	帛琉航空	1	1	
44	香港航空	3	2	1
45	香港快運	1	1	

表 28 民航各機場

中華民國

機 場 別	起降架次 (架次)	客 運				
		旅 客 人 數 (人次)				
		合計	國際航線 (入境+出境)	兩岸航線 (入境+出境)	國內航線 (到站+離站)	過境
100年1-12月	385,140	41,388,957	21,936,344	7,157,484	10,483,645	1,811,484
101年1-12月	404,695	45,423,668	23,923,825	8,943,281	10,679,761	1,876,801
101年較100年增減率(%)	5.1	9.7	9.1	25.0	1.9	3.6
1. 臺灣桃園國際機場	180,761	27,836,550	19,497,861	6,462,833	-	1,875,856
2. 高雄國際機場	45,302	4,464,926	2,420,640	771,742	1,271,599	945
3. 臺北松山機場	58,170	5,673,990	1,398,072	1,335,552	2,940,366	-
4. 花蓮機場	5,131	266,377	4,144	28,837	233,396	-
5. 臺東機場	11,753	447,019	0	9,645	437,374	-
6. 馬公機場	34,679	2,106,852	3,429	20,525	2,082,898	-
7. 臺中機場	19,710	1,592,361	599,119	314,147	679,095	-
8. 臺南機場	4,094	231,035	553.00	-	230,482	-
9. 嘉義機場	2,046	88,197	-	-	88,197	-
10. 七美機場	1,894	25,035	-	-	25,035	-
11. 望安機場	202	2,559	-	-	2,559	-
12. 蘭嶼機場	4,700	75,006	-	-	75,006	-
13. 綠島機場	2,104	33,834	-	-	33,834	-
14. 金門機場	27,430	2,300,654	7.00	-	2,300,647	-
15. 北竿機場	2,108	81,098	-	-	81,098	-
16. 屏東機場	-	-	-	-	-	-
17. 南竿機場	4,467	195,963	-	-	195,963	-
18. 恆春機場	144	2,212	-	-	2,212	-

資 料 來 源：本局所屬航空站及桃園國際機場股份有限公司

附 註：本表旅客人數、貨運噸數之定義如下：

- (1) 各機場旅客人數包括入境、出境及過境旅客（僅算一次）。
- (2) 各機場國內航線貨物噸數僅包括郵件(mail)及貨物(freight)（不含行李）。
- (3) 桃園、高雄及臺北松山機場國際及兩岸航線貨運噸數亦僅包括郵件及貨物(不含行李)；進出口貨物部份涵蓋範圍除一般及機放貨物外，另包括專差快遞及快遞專區之進出口貨物，轉口貨物自90年包括轉口進倉及機下直轉貨物；90年以前僅包括轉口進倉(未統計機下直轉貨物)。

營運量 — 起降架次、旅客人數、貨運量

101 年

貨 運（郵件及貨物）						
貨 運 噸 數（公噸）						
合計	國際航線 （進口+出口）	兩岸航線 （進口+出口）	國內航線 （到站+離站）	轉口		
				小計	進倉	機下直轉
1,738,295.442	951,820.242	156,826.260	35,899.266	593,749.674	443,324.671	150,425.003
1,683,924.692	930,654.497	171,423.252	36,153.122	545,693.821	406,381.222	139,312.599
-3.1	-2.2	9.3	0.7	-8.1	-8.3	-7.4
1,577,730.181	874,148.878	162,175.905	-	541,405.398	402,092.799	139,312.599
54,104.499	44,307.109	3,089.533	3,498.259	3,209.598	3,209.598	-
31,234.937	12,198.510	6,157.814	11,799.788	1,078.825	1,078.825	-
489.872	-	-	489.872	-	-	-
403.159	-	-	403.159	-	-	-
6,901.625	-	-	6,901.625	-	-	-
1,819.614	-	-	1,819.614	-	-	-
574.509	-	-	574.509	-	-	-
205.861	-	-	205.861	-	-	-
25.684	-	-	25.684	-	-	-
0.000	-	-	0.000	-	-	-
87.900	-	-	87.900	-	-	-
54.800	-	-	54.800	-	-	-
8,694.539	-	-	8,694.539	-	-	-
519.861	-	-	519.861	-	-	-
-	-	-	-	-	-	-
1,077.552	-	-	1,077.552	-	-	-
0.099	-	-	0.099	-	-	-

（4）馬祖機場自91年11月1日起更名為北竿機場；南竿機場自92年1月23日起正式營運。

（5）恆春機場自93年1月11日起正式營運；屏東機場於100年8月11日停止營運。

（6）臺中航空站於93年3月6日遷至清泉崗機場營運，同時停止水湳機場國內航線運作。

表29 民航運輸各機

中華民國41年

年(月)別	總 計					1. 臺 灣 桃 園 國 際 機 場				
	起降架次 (次)	旅 客 人 數 (人 次)			貨 運 噸 數 (公 噸)	起降架次 (次)	旅 客 人 數 (人 次)			貨 運 噸 數 (公 噸)
		合 計	過 境	出 入 境			合 計	過 境	出 入 境	
41 年	5,133	26,378	-	26,378	3,122.0	-	-	-	-	-
45 年	6,213	81,051	-	81,051	1,958.0	-	-	-	-	-
50 年	10,898	210,568	-	210,568	6,457.0	-	-	-	-	-
55 年	36,485	1,183,691	-	1,183,691	16,348.8	-	-	-	-	-
60 年	74,993	3,500,206	292,277	3,207,929	63,493.8	-	-	-	-	-
65 年	114,608	7,626,224	430,793	7,195,431	152,661.0	-	-	-	-	-
70 年	121,654	10,492,971	791,535	9,701,436	252,735.0	35,202	4,713,871	791,535	3,922,336	215,153.3
75 年	143,114	11,156,165	1,025,500	10,130,665	424,537.2	37,439	5,571,519	1,025,500	4,546,019	377,949.6
80 年	317,481	22,831,919	1,257,224	21,574,695	714,807.6	62,080	10,614,060	1,257,224	9,356,836	634,389.9
85 年	700,964	54,103,156	2,044,466	52,058,690	885,185.4	101,371	15,613,624	2,027,773	13,585,851	796,459.8
86 年	715,845	56,303,128	1,834,887	54,468,241	1,015,712.1	108,918	15,990,301	1,805,447	14,184,854	913,519.6
87 年	638,344	51,650,172	1,915,891	49,734,281	1,032,772.2	109,777	15,725,448	1,899,847	13,825,601	932,052.6
88 年	616,322	52,373,244	2,031,074	50,342,170	1,173,412.2	109,691	17,044,462	2,028,995	15,015,467	1,057,237.0
89 年	586,560	48,406,929	1,976,415	46,430,514	1,338,181.4	115,693	18,681,418	1,975,834	16,705,584	1,208,838.4
90 年	561,910	46,084,366	1,969,663	44,114,703	1,310,219.6	123,916	18,460,827	1,968,010	16,492,817	1,189,873.6
91 年	548,555	44,185,595	2,232,602	41,952,993	1,513,858.9	132,428	19,228,411	2,229,094	16,999,317	1,380,748.3
92 年	489,171	37,879,393	1,914,011	35,965,382	1,622,730.4	125,692	15,514,035	1,911,446	13,602,589	1,500,070.7
93 年	504,862	44,116,510	2,365,219	41,751,291	1,823,138.6	148,938	20,083,555	2,361,289	17,722,266	1,701,020.3
94 年	479,499	44,267,770	2,488,704	41,779,066	1,818,784.9	152,614	21,700,702	2,487,303	19,213,399	1,705,317.8
95 年	463,506	43,725,084	2,586,364	41,138,720	1,809,565.5	157,703	22,857,445	2,572,057	20,285,388	1,698,808.2
96 年	421,479	39,772,446	2,630,058	37,142,388	1,708,702.9	160,120	23,425,794	2,570,608	20,855,186	1,605,681.0
97 年	357,982	35,236,355	2,183,390	33,052,965	1,587,250.0	145,993	21,936,083	2,182,493	19,753,590	1,493,120.0
98 年	335,667	34,382,144	2,053,326	32,328,818	1,445,434.0	139,399	21,616,729	2,053,177	19,563,552	1,358,303.7
99 年	360,409	39,455,469	1,986,014	37,469,455	1,867,922.9	156,036	25,114,413	1,985,703	23,128,710	1,767,074.8
100 年	385,140	41,388,957	1,811,484	39,577,473	1,738,295.4	163,200	24,947,551	1,810,489	23,137,062	1,627,462.4
101 年	404,695	45,423,668	1,876,801	43,546,867	1,683,924.7	180,761	27,836,550	1,875,856	25,960,694	1,577,730.2
1 月	34,745	3,658,850	151,096	3,507,754	114,394.6	15,317	2,312,345	150,963	2,161,382	106,321.5
2 月	29,298	3,160,031	131,957	3,028,074	123,570.6	13,570	2,026,181	131,884	1,894,297	116,327.2
3 月	32,157	3,555,228	158,566	3,396,662	152,419.8	14,783	2,258,514	158,534	2,099,980	143,255.0
4 月	33,410	3,945,589	155,007	3,790,582	140,193.1	14,735	2,400,332	154,991	2,245,341	131,678.6
5 月	35,825	3,904,591	157,959	3,746,632	144,550.9	15,017	2,253,039	157,914	2,095,125	135,661.4
6 月	34,299	3,901,325	155,901	3,745,424	142,267.6	14,816	2,337,799	155,881	2,181,918	133,227.8
7 月	38,028	4,492,124	164,190	4,327,934	146,627.4	15,727	2,538,508	163,808	2,374,700	137,608.3
8 月	34,939	4,158,082	189,436	3,968,646	141,913.7	15,457	2,492,937	189,427	2,303,510	132,727.3
9 月	33,206	3,567,241	146,960	3,420,281	144,269.5	14,799	2,153,536	146,842	2,006,694	134,846.6
10 月	33,615	3,769,307	137,702	3,631,605	140,457.9	15,397	2,312,658	137,663	2,174,995	131,457.2
11 月	31,973	3,618,332	150,744	3,467,588	143,787.9	15,137	2,307,268	150,702	2,156,566	134,501.9
12 月	33,200	3,692,968	177,283	3,515,685	149,471.6	16,006	2,443,433	177,247	2,266,186	140,117.4

資料來源：本局所屬各航空站及桃園國際機場股份有限公司

附註：1. 本表84年以前各機場貨運量包括郵件、貨物及行李。

2. 依據ACI(Airports Council International)國際機場協會定義，自90年1月起本表旅客人數、貨運噸數之定義修正如下：

(1) 各機場旅客人數包括入境、出境及過境旅客。

(2) 各機場國內航線貨運噸數僅包括郵件(mail)及貨物(freight)(不含行李)。

(3) 桃園、高雄及臺北松山機場國際及兩岸航線貨運噸數亦僅包括郵件及貨物(不含行李)；進出口貨物部份涵蓋範圍除一般、機放貨物外，另包括專差快遞及快遞專區之進出口貨物，轉口貨物除轉口進倉外，另包括機下直轉貨物，詳表31「臺灣地區國際機場國際及兩岸航線貨物運量總表」。

場營運量－按機場分

至101年

2. 高雄國際機場					3. 臺北松山機場				
起降架次 (次)	旅客人數 (人次)			貨運噸數 (公噸)	起降架次 (次)	旅客人數 (人次)			貨運噸數 (公噸)
	合計	過境	出入境			合計	過境	出入境	
-	-	-	-	-	5,133	26,378	-	26,378	3,122.0
-	-	-	-	-	6,213	81,051	-	81,051	1,958.0
-	-	-	-	-	8,296	136,791	-	136,791	5,756.0
4,796	167,081	-	167,081	661.8	21,337	615,770	-	615,770	14,243.0
11,036	517,631	-	517,631	4,694.9	46,357	2,133,015	292,277	1,840,738	54,033.4
19,407	1,193,366	-	1,193,366	26,571.1	58,216	4,747,613	430,793	4,316,820	116,730.1
21,667	1,584,714	-	1,584,714	19,267.9	21,638	2,035,235	-	2,035,235	7,187.6
22,996	1,668,009	-	1,668,009	30,222.4	22,044	1,839,025	-	1,839,025	5,861.3
58,440	4,046,338	-	4,046,338	46,284.4	68,532	4,191,545	-	4,191,545	14,033.8
140,599	11,642,578	16,693	11,625,885	63,269.4	190,398	15,204,650	-	15,204,650	9,785.1
142,619	12,158,144	29,440	12,128,704	75,291.8	187,998	15,394,038	-	15,394,038	11,179.1
124,395	11,067,503	16,044	11,051,459	78,708.5	174,060	13,733,447	-	13,733,447	10,171.9
117,437	10,747,210	2,079	10,745,131	90,675.8	176,242	13,809,154	-	13,809,154	10,342.8
105,924	9,144,417	581	9,143,836	101,756.2	161,919	11,110,743	-	11,110,743	11,009.5
94,531	8,284,604	1,653	8,282,951	88,743.8	151,617	10,092,269	-	10,092,269	13,924.0
92,614	7,799,823	3,508	7,796,315	95,781.7	139,112	8,789,651	-	8,789,651	17,085.9
81,820	6,644,742	2,565	6,642,177	84,602.5	118,886	8,108,710	-	8,108,710	17,112.8
86,167	7,586,640	3,930	7,582,710	87,758.2	110,806	8,349,732	-	8,349,732	15,220.1
81,718	7,374,217	1,401	7,372,816	81,453.4	98,479	7,596,578	-	7,596,578	14,006.2
78,603	7,130,321	14,307	7,116,014	76,997.0	87,955	6,728,709	-	6,728,709	15,024.2
67,149	5,717,242	59,450	5,657,792	70,241.3	68,084	4,470,859	-	4,470,859	13,115.3
47,793	4,160,515	897	4,159,618	62,139.4	49,264	3,101,854	-	3,101,854	11,830.8
40,335	3,661,023	149	3,660,874	54,382.0	44,655	3,091,066	-	3,091,066	11,405.7
41,300	4,053,069	311	4,052,758	64,850.8	48,925	3,712,841	-	3,712,841	14,355.0
42,596	4,050,413	995	4,049,418	55,364.4	58,185	5,258,975	-	5,258,975	34,492.0
45,302	4,464,926	945	4,463,981	54,104.5	58,170	5,673,990	-	5,673,990	31,234.9
3,968	349,677	133	349,544	3,657.5	5,094	426,669	-	426,669	2,555.5
3,426	310,429	73	310,356	4,025.7	4,177	379,783	-	379,783	1,948.1
3,819	359,702	32	359,670	5,258.9	4,524	422,335	-	422,335	2,398.3
3,866	406,818	16	406,802	4,714.3	4,772	479,945	-	479,945	2,248.1
4,072	395,218	45	395,173	4,779.7	5,391	522,241	-	522,241	2,384.4
3,813	388,881	20	388,861	4,795.4	5,021	502,671	-	502,671	2,494.6
4,315	466,371	382	465,989	4,630.2	5,585	601,576	-	601,576	2,546.1
3,842	418,159	9	418,150	4,511.1	4,954	536,408	-	536,408	2,816.1
3,591	341,833	118	341,715	4,731.5	4,852	471,378	-	471,378	2,779.5
3,586	358,632	39	358,593	4,528.8	4,753	478,297	-	478,297	2,655.8
3,449	335,224	42	335,182	4,372.7	4,416	438,828	-	438,828	3,112.6
3,555	333,982	36	333,946	4,098.6	4,631	413,859	-	413,859	3,295.8

3. 自91年3月份起，「民航統計月報」84年至89年各機場貨運量係登載依ACI定義之新數據（不含行李）。

4. 為方便比較，特追溯編製84年至89年依據ACI定義調整之各機場貨運量（僅含郵件及貨物，不含行李）供參，並置於本局網站「民航運輸統計」表 5-1或 6-1檔案供查詢。

5. 本局所屬桃園國際航空站於99年11月1日改制為桃園國際機場股份有限公司。

6. 屏東機場於100年8月11日停止營運。

表29 民航運輸各機

中華民國41年

年(月)別	4. 花 蓮 機 場			5. 臺 東 機 場			6. 馬 公 機 場			7. 臺 中 機 場		
	起降架次 (次)	旅客人數 (人次)	貨運噸數 (公噸)	起降架次 (次)	旅客人數 (人次)	貨運噸數 (公噸)	起降架次 (次)	旅客人數 (人次)	貨運噸數 (公噸)	起降架次 (次)	旅客人數 (人次)	貨運噸數 (公噸)
41年	-	-	-	-	-	-	-	-	-	-	-	-
45年	-	-	-	-	-	-	-	-	-	-	-	-
50年	2,602	73,777	701.0	-	-	-	-	-	-	-	-	-
55年	3,270	156,435	694.0	846	28,804	132.0	3,448	157,018	270.0	-	-	-
60年	9,342	407,251	2,092.6	604	2,221	0.1	5,848	347,556	2,058.6	756	38,235	202.2
65年	11,049	755,700	3,117.5	10,692	84,675	407.4	8,451	489,022	3,733.3	2,451	79,194	554.6
70年	7,808	725,541	1,673.9	18,235	245,550	975.6	12,033	866,677	6,954.2	1,798	15,127	208.7
75年	6,092	527,695	1,134.3	27,628	290,290	1,170.1	17,894	877,188	6,678.7	5,426	55,197	369.1
80年	11,784	702,722	2,142.8	30,630	491,697	1,220.3	39,758	1,533,928	10,680.5	9,546	188,965	696.7
85年	27,604	1,595,466	450.6	35,577	1,173,420	600.6	54,050	2,061,350	10,229.0	44,501	1,595,824	1,393.6
86年	28,300	1,855,722	609.8	39,870	1,398,643	692.9	51,044	2,124,330	9,649.1	50,402	1,878,247	1,811.0
87年	25,488	1,578,129	328.4	29,444	1,198,392	504.5	42,788	2,002,171	4,555.5	42,257	1,498,153	1,676.4
88年	23,897	1,491,849	690.8	25,686	1,072,248	591.9	42,003	2,031,214	3,708.4	42,095	1,545,297	1,921.9
89年	22,608	1,299,852	1,035.8	23,846	976,594	576.4	42,167	1,836,641	4,236.3	38,029	1,378,995	2,068.5
90年	21,473	1,244,811	1,270.4	18,720	948,306	565.9	39,687	1,875,321	5,344.0	36,829	1,246,307	1,683.2
91年	21,978	1,093,625	1,228.3	16,402	816,399	475.0	41,065	1,669,249	4,980.0	33,289	1,071,303	1,876.5
92年	20,543	1,059,607	1,232.5	14,103	728,832	420.1	38,476	1,628,320	5,288.6	27,940	944,839	2,035.8
93年	17,849	1,008,756	884.4	12,251	698,392	397.1	37,419	1,841,259	5,149.7	23,948	825,012	1,636.4
94年	15,426	915,308	769.5	11,590	598,690	411.6	35,202	1,800,714	5,715.2	19,292	692,356	1,639.3
95年	12,888	704,580	782.5	11,129	484,632	390.4	34,822	1,749,535	6,687.2	18,666	693,378	1,659.6
96年	9,479	565,550	948.2	10,270	457,007	437.1	33,484	1,692,045	7,254.8	16,695	781,388	1,564.7
97年	7,518	411,806	751.2	8,870	369,304	357.7	32,427	1,687,571	6,819.7	17,464	1,105,502	1,722.9
98年	5,005	254,828	597.8	10,118	381,527	391.2	31,821	1,702,805	6,897.8	14,352	1,014,794	1,946.9
99年	5,258	262,698	594.0	10,503	408,038	351.2	33,740	1,838,126	7,075.0	16,503	1,283,726	2,294.0
100年	4,938	250,751	541.0	10,727	436,697	376.2	35,936	2,009,704	7,073.1	18,437	1,450,252	2,132.7
101年	5,131	266,377	489.9	11,753	447,019	403.2	34,679	2,106,852	6,901.6	19,710	1,592,361	1,819.6
1月	412	21,111	52.0	910	37,391	43.1	2,886	141,500	538.2	1,520	112,406	173.6
2月	374	17,872	32.8	826	32,249	28.5	2,084	104,006	448.2	1,138	86,988	106.2
3月	400	19,810	41.0	929	36,393	31.6	2,396	126,337	534.0	1,300	105,661	115.5
4月	414	21,313	36.7	996	38,513	29.1	3,018	195,652	519.6	1,565	133,794	122.8
5月	444	22,394	50.9	1,052	39,795	39.2	3,714	249,386	550.4	1,852	144,855	121.7
6月	426	20,691	38.5	941	34,235	34.6	3,524	216,817	620.1	1,821	147,844	132.9
7月	458	25,859	34.1	1,123	47,874	32.7	4,170	303,219	634.2	2,109	186,855	148.3
8月	392	21,374	44.7	939	38,837	32.6	3,395	227,890	633.6	1,891	158,346	143.1
9月	445	22,025	33.0	1,062	38,327	33.1	2,706	172,760	661.1	1,652	126,752	187.5
10月	466	24,659	31.1	1,081	37,662	28.1	2,412	143,522	578.6	1,733	138,435	188.3
11月	446	24,997	34.2	929	33,097	28.5	2,170	115,920	601.2	1,617	127,119	173.6
12月	454	24,272	61.0	965	32,646	42.0	2,204	109,843	582.5	1,512	123,306	206.0

場營運量－按機場分(續1)

至101年

8. 臺 南 機 場			9. 嘉 義 機 場			10. 七 美 機 場			11. 望 安 機 場		
起降架次 (次)	旅客人數 (人次)	貨運噸數 (公噸)	起降架次 (次)	旅客人數 (人次)	貨運噸數 (公噸)	起降架次 (次)	旅客人數 (人次)	貨運噸數 (公噸)	起降架次 (次)	旅客人數 (人次)	貨運噸數 (公噸)
-	-	-	-	-	-	-	-	-	-	-	-
-	-	-	-	-	-	-	-	-	-	-	-
-	-	-	-	-	-	-	-	-	-	-	-
2,788	58,583	348.0	-	-	-	-	-	-	-	-	-
1,050	54,297	412.0	-	-	-	-	-	-	-	-	-
3,968	254,002	1,469.8	374	22,652	77.2	-	-	-	-	-	-
2,553	235,733	825.8	720	70,523	488.0	-	-	-	-	-	-
2,889	259,988	841.2	706	67,254	310.5	-	-	-	-	-	-
12,642	644,078	1,900.3	3,598	93,028	360.5	3,054	24,451	238.6	1,898	9,501	65.5
26,047	2,356,349	670.2	23,854	1,002,069	84.6	5,469	45,477	100.8	314	2,735	-
26,790	2,496,419	730.4	22,771	1,043,695	165.0	5,583	43,861	-	1,217	8,714	-
25,781	2,330,984	1,145.2	20,051	909,865	97.0	3,281	31,474	-	450	2,662	0.5
26,332	2,256,596	992.0	19,045	929,134	89.7	1,458	21,076	-	92	1,116	-
25,264	1,852,867	1,198.0	19,646	684,077	71.9	1,549	19,313	-	182	2,589	-
22,274	1,645,760	1,198.0	16,436	536,636	146.3	1,868	26,609	18.1	198	2,885	-
20,822	1,476,983	1,206.9	13,048	435,151	388.0	1,942	25,804	49.1	230	3,316	-
15,932	1,307,416	1,320.0	10,252	357,691	474.9	1,813	21,011	49.4	210	2,469	-
15,508	1,419,174	1,784.4	10,382	380,159	511.7	1,849	21,289	55.0	186	2,040	17.0
14,870	1,334,042	1,776.5	9,318	348,092	481.0	1,761	20,855	63.3	156	1,622	18.3
14,114	1,230,683	1,939.1	8,727	311,580	433.3	1,802	22,661	50.5	194	2,422	30.0
12,220	686,963	1,643.5	5,255	152,630	339.4	1,836	20,996	32.7	198	2,503	1.4
6,682	285,504	832.4	1,953	80,790	218.5	1,796	22,178	22.7	200	2,708	0.6
4,453	196,460	647.9	2,331	93,758	217.4	2,022	26,606	17.3	214	3,006	5.4
3,960	213,315	733.1	2,209	95,333	221.3	1,946	24,638	16.6	202	2,857	0.1
4,178	234,727	569.5	2,281	99,866	216.8	1,918	25,017	19.3	178	2,293	-
4,094	231,035	574.5	2,046	88,197	205.9	1,894	25,035	25.7	202	2,559	-
352	19,492	43.5	182	7,782	18.1	218	2,834	1.7	24	295	-
282	15,318	32.4	158	6,786	12.1	126	1,675	1.9	12	123	-
314	16,777	43.0	170	6,604	17.3	130	1,726	2.0	18	246	-
298	19,164	39.9	172	7,904	15.2	168	2,197	2.0	16	218	-
367	21,420	46.9	204	8,337	17.0	154	1,751	2.2	18	239	-
372	18,258	46.3	184	7,562	15.4	140	1,805	2.0	14	169	-
434	26,916	49.1	194	9,821	24.1	176	2,725	2.8	18	272	-
396	21,895	53.5	170	7,996	23.2	148	2,022	2.3	14	198	-
325	16,933	51.2	176	7,242	15.8	156	2,029	2.7	16	204	-
310	19,710	48.7	136	6,323	15.7	168	2,351	2.0	18	235	-
307	18,331	51.2	140	5,837	15.2	148	1,960	2.1	18	202	-
337	16,821	68.9	160	6,003	16.6	162	1,960	1.9	16	158	-

表29 民航運輸各機

中華民國41年

年(月)別	12. 蘭 嶼 機 場			13. 綠 島 機 場			14. 金 門 機 場			15. 北 竿 機 場		
	起降架次 (次)	旅客人數 (人次)	貨運噸數 (公噸)	起降架次 (次)	旅客人數 (人次)	貨運噸數 (公噸)	起降架次 (次)	旅客人數 (人次)	貨運噸數 (公噸)	起降架次 (次)	旅客人數 (人次)	貨運噸數 (公噸)
41年	-	-	-	-	-	-	-	-	-	-	-	-
45年	-	-	-	-	-	-	-	-	-	-	-	-
50年	-	-	-	-	-	-	-	-	-	-	-	-
55年	-	-	-	-	-	-	-	-	-	-	-	-
60年	-	-	-	-	-	-	-	-	-	-	-	-
65年	-	-	-	-	-	-	-	-	-	-	-	-
70年	-	-	-	-	-	-	-	-	-	-	-	-
75年	-	-	-	-	-	-	-	-	-	-	-	-
80年	5,032	48,720	173.8	6,948	47,165	93.2	3,539	195,721	2,527.3	-	-	-
85年	6,290	63,143	195.0	11,915	131,033	156.8	19,584	1,279,551	1,755.8	6,027	90,308	-
86年	5,433	66,719	141.6	13,684	162,394	165.0	19,320	1,397,638	1,498.9	7,141	103,008	36.7
87年	4,449	54,571	90.1	9,465	120,580	130.8	13,819	1,126,396	3,048.3	7,021	66,629	34.2
88年	3,368	41,961	68.6	7,140	93,419	117.4	13,558	1,054,875	6,792.9	4,630	85,662	96.6
89年	3,148	47,862	71.9	6,474	99,396	123.6	13,354	1,041,009	6,881.3	3,195	94,551	293.8
90年	3,672	51,768	75.9	5,254	86,219	110.0	18,612	1,336,773	6,628.7	3,159	102,428	604.0
91年	3,182	47,709	72.9	4,036	57,296	79.7	20,851	1,406,860	9,436.8	4,403	144,266	407.3
92年	2,910	44,613	76.6	2,660	36,420	57.9	18,448	1,171,977	9,508.2	2,314	59,703	187.9
93年	3,056	46,946	78.8	2,095	28,682	55.2	21,956	1,418,185	8,015.5	2,790	68,978	173.3
94年	3,336	47,513	82.3	2,014	27,237	56.4	23,548	1,447,989	6,515.8	2,294	66,342	151.4
95年	3,664	53,540	76.8	2,046	27,229	49.2	22,898	1,435,153	5,706.1	1,864	55,040	203.9
96年	3,570	52,955	78.8	2,046	28,775	52.7	23,683	1,466,235	6,412.2	1,754	46,894	288.6
97年	3,316	49,522	71.3	2,019	29,083	52.0	25,148	1,726,790	8,220.4	1,919	55,970	300.0
98年	3,988	60,149	81.6	2,099	32,173	51.9	28,180	1,986,694	9,348.4	1,957	70,759	356.0
99年	4,386	68,562	78.4	2,106	32,630	50.9	27,012	2,094,623	9,137.9	2,148	78,904	368.1
100年	4,538	73,002	82.7	2,148	33,266	50.6	29,080	2,242,368	8,676.5	2,155	80,297	415.6
101年	4,700	75,006	87.9	2,104	33,834	54.8	27,430	2,300,654	8,694.5	2,108	81,098	519.9
1月	370	5,371	5.2	190	3,145	5.2	2,752	198,140	827.0	190	5,872	65.4
2月	340	4,978	8.2	168	2,681	4.1	2,119	154,931	494.6	148	4,832	30.8
3月	356	5,306	6.5	190	3,190	4.4	2,358	176,908	603.8	138	4,305	35.0
4月	448	7,636	6.9	174	2,812	4.5	2,294	210,604	676.1	174	6,475	38.0
5月	454	7,825	10.2	182	2,842	5.1	2,392	210,730	759.1	176	7,802	45.7
6月	412	6,874	8.1	168	2,457	4.9	2,123	191,777	746.8	164	7,112	41.3
7月	506	8,978	7.7	184	2,654	4.5	2,386	237,700	765.7	184	8,816	42.1
8月	414	7,076	7.8	160	2,576	4.4	2,197	195,739	772.2	164	7,251	43.8
9月	410	6,899	8.4	170	2,762	4.4	2,242	175,977	724.9	176	7,722	49.2
10月	416	6,484	6.9	182	3,178	4.8	2,261	203,357	757.3	206	9,207	45.2
11月	286	4,118	6.1	170	2,854	4.8	2,174	181,995	745.2	192	6,827	42.4
12月	288	3,461	5.9	166	2,683	3.7	2,132	162,796	821.9	196	4,877	40.9

至101年

65

表30 民航運輸各機場營運量

中華民國41年起

年(月) 別	起 降 架 次				旅 客 人 數		
	總 計	國 際 航 線 (含 港 澳)	兩 岸 航 線	國 內 航 線	總 計	國 際 航 線 (含 港 澳)	兩 岸 航 線
	總 計 (次)	起 降 架 次 (次)	起 降 架 次 (次)	起 降 架 次 (次)	旅 客 人 數 (人次)	旅 客 人 數 (人次)	旅 客 人 數 (人次)
41年	5,133	-	-	5,133	26,378	-	-
45年	6,213	-	-	6,213	81,051	-	-
50年	10,898	-	-	10,898	210,568	-	-
55年	36,485	12,760	-	23,725	1,183,691	374,822	-
60年	74,993	30,012	-	44,981	3,500,206	1,142,789	-
65年	114,608	31,619	-	82,989	7,626,224	2,434,482	-
70年	121,654	37,252	-	84,402	10,492,971	4,062,705	-
75年	143,114	40,566	-	102,548	11,156,165	4,828,131	-
80年	317,481	68,181	-	249,300	22,831,919	10,364,298	-
85年	700,964	123,931	-	577,033	54,103,156	16,156,798	-
86年	715,845	135,730	-	580,115	56,303,128	17,068,682	-
87年	638,344	135,023	-	503,321	51,650,172	16,440,446	-
88年	616,322	132,343	-	483,979	52,373,244	17,808,411	-
89年	586,560	138,379	-	448,181	48,406,929	19,780,427	-
90年	561,910	147,212	-	414,698	46,084,366	19,500,719	-
91年	548,555	156,023	-	392,532	44,185,595	20,062,751	-
92年	489,171	146,490	-	342,681	37,879,393	15,913,175	-
93年	504,862	175,230	-	329,632	44,116,510	20,756,064	-
94年	479,499	181,775	-	297,724	44,267,770	22,485,357	-
95年	463,506	188,274	-	275,232	43,725,084	23,773,971	-
96年	421,479	192,610	-	228,869	39,772,446	24,431,735	-
97年	357,982	172,469	2,279	183,234	35,236,355	22,784,144	418,689
98年	335,667	149,131	17,741	168,795	34,382,144	19,989,679	3,105,867
99年	360,409	155,500	33,823	171,086	39,455,469	21,910,463	5,826,153
100年	385,140	160,775	44,562	179,803	41,388,957	21,936,344	7,157,484
101年	404,695	171,610	58,513	174,572	45,423,668	23,923,825	8,943,281
1月	34,745	13,938	5,246	15,561	3,658,850	1,992,339	673,076
2月	29,298	12,579	4,509	12,210	3,160,031	1,738,126	636,544
3月	32,157	13,899	4,858	13,400	3,555,228	1,880,340	768,676
4月	33,410	13,971	4,750	14,689	3,945,589	2,020,376	808,264
5月	35,825	14,393	4,966	16,466	3,904,591	1,894,211	776,790
6月	34,299	14,212	4,800	15,287	3,901,325	2,050,008	735,931
7月	38,028	15,195	4,997	17,836	4,492,124	2,227,619	823,704
8月	34,939	14,869	4,854	15,216	4,158,082	2,187,134	771,543
9月	33,206	14,120	4,756	14,330	3,567,241	1,874,808	679,887
10月	33,615	14,691	4,973	13,951	3,769,307	2,004,495	757,864
11月	31,973	14,423	4,866	12,684	3,618,332	1,954,804	775,283
12月	33,200	15,320	4,938	12,942	3,692,968	2,099,565	735,719

資料來源：本局所屬各航空站及桃園國際機場股份有限公司

附註：1. 本表84年以前各機場貨運量包括郵件、貨物及行李。

2. 依據ACI(Airports Council International)國際機場協會定義，自90年1月起本表旅客人數、貨運噸數之定義修正如下：

(1) 各機場旅客人數包括入境、出境及過境旅客。

(2) 各機場國內航線貨運噸數僅包括郵件(mail)及貨物(freight)(不含行李)。

(3) 桃園、高雄及臺北松山機場國際及兩岸航線貨運噸數亦僅包括郵件及貨物(不含行李)；進出口貨物部份涵蓋範圍除一般、機放貨物外，另包括專差快遞及快遞專區之進出口貨物，轉口貨物除轉口進倉外，另包括機下直轉貨物，詳表31「臺灣地區國際機場國際及兩岸航線貨物運量總表」。

一按國際、兩岸及國內航線分

至101年

		貨 運 噸 數				
國內航線	過 境	總 計	國際航線 (含港澳)	兩岸航線	國內航線	轉 口
旅客人數 (人次)	旅客人數 (人次)	噸 數 (公噸)	噸 數 (公噸)	噸 數 (公噸)	噸 數 (公噸)	噸 數 (公噸)
26,378	-	3,122.000	-	-	3,122.000	-
81,051	-	1,958.000	-	-	1,958.000	-
210,568	-	6,457.000	-	-	6,457.000	-
808,869	-	16,348.800	11,647.000	-	4,701.800	-
2,065,140	292,277	63,493.800	48,084.000	-	15,409.800	-
4,760,949	430,793	152,661.000	119,253.000	-	33,408.000	-
5,638,731	791,535	252,735.000	229,320.000	-	23,415.000	-
5,302,534	1,025,500	424,537.200	402,964.100	-	21,573.100	-
11,210,397	1,257,224	714,807.600	670,127.000	-	44,680.600	-
35,901,892	2,044,466	885,185.416	791,802.782	-	29,409.000	63,973.634
37,399,559	1,834,887	1,015,712.098	909,899.953	-	31,209.500	74,602.645
33,293,835	1,915,891	1,032,772.245	936,402.531	-	26,407.000	69,962.714
32,533,759	2,031,074	1,173,412.159	1,064,289.446	-	30,573.000	78,549.713
26,650,087	1,976,415	1,338,181.354	1,214,858.690	-	33,852.800	89,469.864
24,613,984	1,969,663	1,310,219.569	1,035,552.397	-	37,374.900	237,292.272
21,890,242	2,232,602	1,513,858.947	1,137,627.071	-	44,246.099	331,985.777
20,052,207	1,914,011	1,622,730.434	1,186,031.972	-	43,703.500	392,994.962
20,995,227	2,365,219	1,823,138.556	1,254,890.255	-	40,623.100	527,625.201
19,293,709	2,488,704	1,818,784.911	1,216,008.543	-	37,428.000	565,348.368
17,364,749	2,586,364	1,809,565.450	1,207,997.945	-	40,211.100	561,356.405
12,710,653	2,630,058	1,708,702.869	1,191,117.635	-	40,041.400	477,543.834
9,850,132	2,183,390	1,587,249.956	1,033,835.027	1,516.862	36,745.960	515,152.107
9,233,272	2,053,326	1,445,434.033	866,711.168	66,274.217	36,925.424	475,523.224
9,732,839	1,986,014	1,867,922.942	1,017,700.860	146,240.123	36,675.172	667,306.787
10,483,645	1,811,484	1,738,295.442	951,820.242	156,826.260	35,899.266	593,749.674
10,679,761	1,876,801	1,683,924.692	930,654.497	171,423.252	36,153.122	545,693.821
842,339	151,096	114,394.642	59,754.900	9,371.362	3,230.152	42,038.228
653,404	131,957	123,570.563	65,947.808	11,801.669	2,212.656	43,608.430
747,646	158,566	152,419.811	82,363.107	15,134.209	2,638.514	52,283.981
961,942	155,007	140,193.070	77,405.200	14,597.074	2,722.972	45,467.824
1,075,631	157,959	144,550.947	79,698.567	15,074.005	3,040.692	46,737.683
959,485	155,901	142,267.567	80,380.854	14,094.687	3,076.956	44,715.070
1,276,611	164,190	146,627.447	83,059.981	13,850.697	3,210.360	46,506.409
1,009,969	189,436	141,913.716	80,132.946	15,117.235	3,245.082	43,418.453
865,586	146,960	144,269.503	82,356.377	15,635.508	3,281.526	42,996.092
869,246	137,702	140,457.859	79,126.951	14,584.155	3,094.012	43,652.741
737,501	150,744	143,787.923	78,564.825	16,521.607	3,093.784	45,607.707
680,401	177,283	149,471.644	81,862.981	15,641.044	3,306.416	48,661.203

3. 自91年3月份起，「民航統計月報」84年至89年各機場貨運量係登載依ACI定義之新數據（不含行李）。

4. 為方便比較，特追溯編製84年至89年依據ACI定義調整之各機場貨運量（僅含郵件及貨物，不含行李）供參，並置於本局網站「民航運輸統計」表 5-1或 6-1檔案供查詢。

5. 國際及兩岸航線貨運進口、出口及轉口之噸數原始資料係以公斤為單位，本表合計數係以公斤加總，再轉換為公噸，並取小數1位。

6. 配合交通部因應兩岸三通政策實施，自100年3月份起修正起降架次、旅客人數及貨運噸數分類原則，並追溯調整至97年7月資料。

表31 臺灣地區國際機場國

中華民國

	合 計				一 般、機放
	合 計	進 口 (1)+(3)+(5)	出 口 (2)+(4)+(6)	轉 口 (7)+(8)	進 口 (1)
總計	1,632,396,685	512,985,485	573,717,379	545,693,821	412,931,729
臺灣桃園國際機場小計	1,562,431,396	491,023,807	530,002,191	541,405,398	391,003,424
華儲	455,180,795	147,188,051	133,284,766	174,707,978	128,965,625
永儲	151,958,930	30,450,978	120,138,658	1,369,294	17,927,819
遠雄園區	298,094,458	132,170,978	161,328,281	4,595,199	91,290,426
榮儲	448,978,667	161,708,938	69,145,121	218,124,608	152,819,554
聯邦	43,182,487	14,066,302	29,116,185	-	-
優比速	25,723,460	5,438,560	16,989,180	3,295,720	-
各航空公司	139,312,599	-	-	139,312,599	-
高雄國際機場小計	50,530,140	14,282,013	33,038,529	3,209,598	14,282,013
華儲	50,530,140	14,282,013	33,038,529	3,209,598	14,282,013
臺北松山機場小計	19,435,149	7,679,665	10,676,659	1,078,825	7,646,292
中科國際物流	19,435,149	7,679,665	10,676,659	1,078,825	7,646,292

資料來源：本局高雄國際航空站、臺北國際航空站及桃園國際機場股份有限公司

附註：1. 本表自90年1月份起編製，進出口貨物（freight）部份涵蓋範圍除一般、機放貨物外，另包括專差快遞（On Board Courier）及快遞專區（Express Handling Unit）之進出口貨物。

2. 機下直轉貨物係指航空器由國外裝運暫時卸置於管制區內，等待班機轉口國外之貨物。

3. 本表貨物運量不含郵件(mail)。

4. 永儲快遞貨物專區於93年4月5日正式營運。

5. 自93年6月起桃園站華儲向海關申請取消專差快遞出口倉棧別，故專差快遞統計資料併入出口快遞。

6. 中正國際機場自95年9月6日起更名為臺灣桃園國際機場。

7. 本局所屬桃園國際航空站於99年11月1日改制為桃園國際機場股份有限公司。

8. 臺北松山機場貨物運量包含在松山機場完成通關放行及以保稅卡車載運於松山與桃園機場間之待轉運貨。

際及兩岸航線貨物運量總表

101年

單位：公斤

貨 物	專 差 快 遞		快 遞 專 區		轉 口	
	進 口	出 口	進 口	出 口	進 倉	機下直轉
(2)	(3)	(4)	(5)	(6)	(7)	(8)
490,988,835	-	-	100,053,756	82,728,544	406,381,222	139,312,599
447,274,600	-	-	100,020,383	82,727,591	402,092,799	139,312,599
123,540,227	-	-	18,222,426	9,744,539	174,707,978	-
119,038,236	-	-	12,523,159	1,100,422	1,369,294	-
139,481,761	-	-	40,880,552	21,846,520	4,595,199	-
65,214,376	-	-	8,889,384	3,930,745	218,124,608	-
-	-	-	14,066,302	29,116,185	-	-
-	-	-	5,438,560	16,989,180	3,295,720	-
-	-	-	-	-	-	139,312,599
33,038,529	-	-	-	-	3,209,598	-
33,038,529	-	-	-	-	3,209,598	-
10,675,706	-	-	33,373	953	1,078,825	-
10,675,706	-	-	33,373	953	1,078,825	-

表32 臺灣桃園國

中華民國70年起

年(月)別	起 降 架 次 (次)				旅 客	
	總 架 次	每 日 平 均	到 達 架 次	離 開 架 次	總 人 數 (人次)	每 日 平 均
70年	35,202	96	17,603	17,599	4,713,871	12,915
75年	37,439	103	18,716	18,723	5,571,519	15,264
80年	62,080	170	31,038	31,042	10,614,060	29,080
82年	74,451	204	37,230	37,221	12,494,046	34,230
83年	83,409	229	41,702	41,707	13,349,468	36,574
84年	92,195	253	46,089	46,106	14,478,199	39,666
85年	101,371	277	50,697	50,674	15,613,624	42,660
86年	108,918	298	54,473	54,445	15,990,301	43,809
87年	109,777	301	54,895	54,882	15,725,448	43,083
88年	109,691	301	54,870	54,821	17,044,462	46,697
89年	115,693	316	57,836	57,857	18,681,418	51,042
90年	123,916	339	61,964	61,952	18,460,827	50,578
91年	132,428	363	66,224	66,204	19,228,411	52,681
92年	125,692	344	62,839	62,853	15,514,035	42,504
93年	148,938	407	74,476	74,462	20,083,555	54,873
94年	152,614	418	76,305	76,309	21,700,702	59,454
95年	157,703	432	78,849	78,854	22,857,445	62,623
96年	160,120	439	80,067	80,053	23,425,794	64,180
97年	145,993	399	72,995	72,998	21,936,083	59,935
98年	139,399	382	69,691	69,708	21,616,729	59,224
99年	156,036	427	78,016	78,020	25,114,413	68,807
100年	163,200	447	81,584	81,616	24,947,551	68,349
101年	180,761	494	90,385	90,376	27,836,550	76,056
1月	15,317	494	7,665	7,652	2,312,345	74,592
2月	13,570	468	6,783	6,787	2,026,181	69,868
3月	14,783	477	7,376	7,407	2,258,514	72,855
4月	14,735	491	7,376	7,359	2,400,332	80,011
5月	15,017	484	7,500	7,517	2,253,039	72,679
6月	14,816	494	7,406	7,410	2,337,799	77,927
7月	15,727	507	7,869	7,858	2,538,508	81,887
8月	15,457	499	7,728	7,729	2,492,937	80,417
9月	14,799	493	7,406	7,393	2,153,536	71,785
10月	15,397	497	7,696	7,701	2,312,658	74,602
11月	15,137	505	7,568	7,569	2,307,268	76,909
12月	16,006	516	8,012	7,994	2,443,433	78,820

資料來源：桃園國際機場股份有限公司

附註：1. 本表84年以前各機場貨運量包括郵件、貨物及行李。

2. 依據ACI(Airports Council International)國際機場協會定義，自90年1月起本表旅客人數、貨運噸數之定義修正如下：

(1) 各機場旅客人數包括入境、出境及過境旅客。

(2) 各機場國內航線貨運噸數僅包括郵件(mail)及貨物(freight)(不含行李)。

(3) 桃園、高雄及臺北松山機場國際及兩岸航線貨運噸數亦僅包括郵件及貨物(不含行李)；進出口貨物部份涵蓋範圍除一般、機放貨物外，另包括專差快遞及快遞專區之進出口貨物，轉口貨物除轉口進倉外，另包括機下直轉貨物，詳表31「臺灣地區國際機場國際及兩岸航線貨物運量總表」。

際機場運輸概況

至101年

人 數			貨 運 噸 數				
到 達 人 數	離 開 人 數	過 境	總噸數 (公噸)	每日平均	進 口／卸 (公噸)	出 口／裝 (公噸)	轉 口 (公噸)
1,965,715	1,956,621	791,535	215,153.3	589.5	69,664.0	145,489.3	-
2,248,109	2,297,910	1,025,500	377,949.6	1,035.5	114,089.9	263,859.7	-
4,636,171	4,720,665	1,257,224	634,389.9	1,738.1	296,669.3	337,720.6	-
5,609,473	5,544,139	1,340,434	742,729.4	2,034.9	334,792.5	407,936.9	-
5,825,675	5,792,899	1,730,894	746,781.6	2,046.0	370,922.7	375,858.9	-
6,287,935	6,297,863	1,892,401	754,489.3	2,067.1	297,471.4	396,859.8	60,158.0
6,783,236	6,802,615	2,027,773	796,459.8	2,176.1	299,064.7	433,518.2	63,876.9
7,078,728	7,106,126	1,805,447	913,519.6	2,502.8	355,161.2	484,004.7	74,353.7
6,918,719	6,906,882	1,899,847	932,052.6	2,553.6	350,580.4	512,060.4	69,411.8
7,519,876	7,495,591	2,028,995	1,057,237.0	2,896.5	400,710.9	578,236.8	78,289.3
8,365,521	8,340,063	1,975,834	1,208,838.4	3,302.8	482,806.7	636,830.7	89,200.9
8,221,763	8,271,054	1,968,010	1,189,873.6	3,259.9	400,192.4	552,674.6	237,006.6
8,491,888	8,507,429	2,229,094	1,380,748.3	3,782.9	425,107.4	623,888.8	331,752.1
6,799,125	6,803,464	1,911,446	1,500,070.7	4,109.8	437,537.7	671,365.9	391,167.1
8,865,977	8,856,289	2,361,289	1,701,020.3	4,647.6	498,623.0	677,472.4	524,924.9
9,640,096	9,573,303	2,487,303	1,705,317.8	4,672.1	495,302.2	648,986.0	561,029.7
10,208,236	10,077,152	2,572,057	1,698,808.2	4,654.3	492,496.4	648,204.1	558,107.7
10,489,975	10,365,211	2,570,608	1,605,681.0	4,399.1	493,735.5	637,869.7	474,075.8
9,966,022	9,787,568	2,182,493	1,493,120.0	4,079.6	442,162.1	537,660.0	513,297.8
9,830,797	9,732,755	2,053,177	1,358,303.7	3,721.4	395,044.2	490,290.5	472,969.0
11,625,918	11,502,792	1,985,703	1,767,074.8	4,841.3	507,513.6	597,353.7	662,207.5
11,603,355	11,533,707	1,810,489	1,627,462.4	4,458.8	494,586.8	546,566.0	586,309.6
13,025,455	12,935,239	1,875,856	1,577,730.2	4,310.7	497,300.1	539,024.7	541,405.4
1,063,277	1,098,105	150,963	106,321.5	3,429.7	30,716.6	34,070.0	41,535.0
934,932	959,365	131,884	116,327.2	4,011.3	33,905.1	39,270.5	43,151.5
1,067,053	1,032,927	158,534	143,255.0	4,621.1	42,120.8	49,389.3	51,744.8
1,120,089	1,125,252	154,991	131,678.6	4,389.3	41,903.4	44,659.9	45,115.3
1,038,033	1,057,092	157,914	135,661.4	4,376.2	41,805.6	47,473.3	46,382.6
1,076,464	1,105,454	155,881	133,227.8	4,440.9	43,401.5	45,383.8	44,442.5
1,187,290	1,187,410	163,808	137,608.3	4,439.0	46,558.9	44,844.3	46,205.0
1,157,423	1,146,087	189,427	132,727.3	4,281.5	43,628.7	45,902.8	43,195.8
1,053,606	953,088	146,842	134,846.6	4,494.9	43,884.3	48,256.8	42,705.4
1,059,451	1,115,544	137,663	131,457.2	4,240.6	41,399.4	46,699.6	43,358.2
1,093,922	1,062,644	150,702	134,501.9	4,483.4	41,938.1	47,311.9	45,252.0
1,173,915	1,092,271	177,247	140,117.4	4,519.9	46,037.5	45,762.5	48,317.3

3. 自91年3月份起，「民航統計月報」84年至89年各機場貨運量係登載依ACI定義之新數據（不含行李）。
4. 為方便比較，特追溯編製84年至89年依據ACI定義調整之各機場貨運量(僅含郵件及貨物，不含行李)供參，並置於本局網站「民航運輸統計」表 5-1或 6-1檔案供查詢。
5. 本局所屬桃園國際航空站於99年11月1日改制為桃園國際機場股份有限公司。

表33 臺灣桃園國際機場運輸概

中華民國84年起

年(月)別	起 降 架 次 (次)						
	總 架 次	到達架次			離開架次		
		國際航線 (含港澳)	兩岸航線	國內航線	國際航線 (含港澳)	兩岸航線	國內航線
84年	92,195	46,089	-	-	46,106	-	-
85年	101,371	50,697	-	-	50,674	-	-
86年	108,918	53,924	-	549	53,898	-	547
87年	109,777	54,292	-	603	54,279	-	603
88年	109,691	54,846	-	24	54,797	-	24
89年	115,693	57,827	-	9	57,848	-	9
90年	123,916	61,957	-	7	61,945	-	7
91年	132,428	66,224	-	-	66,204	-	-
92年	125,692	62,834	-	5	62,848	-	5
93年	148,938	74,470	-	6	74,456	-	6
94年	152,614	76,305	-	-	76,309	-	-
95年	157,703	78,849	-	-	78,854	-	-
96年	160,120	80,067	-	-	80,053	-	-
97年	145,993	72,399	596	-	72,404	594	-
98年	139,399	63,466	6,225	-	63,493	6,215	-
99年	156,036	65,751	12,265	-	65,762	12,258	-
100年	163,200	65,905	15,679	-	65,953	15,663	-
101年	180,761	69,955	20,430	-	69,972	20,404	-
1月	15,317	5,733	1,932	-	5,723	1,929	-
2月	13,570	5,165	1,618	-	5,180	1,607	-
3月	14,783	5,678	1,698	-	5,708	1,699	-
4月	14,735	5,724	1,652	-	5,715	1,644	-
5月	15,017	5,785	1,715	-	5,804	1,713	-
6月	14,816	5,734	1,672	-	5,741	1,669	-
7月	15,727	6,152	1,717	-	6,143	1,715	-
8月	15,457	6,052	1,676	-	6,055	1,674	-
9月	14,799	5,758	1,648	-	5,745	1,648	-
10月	15,397	5,992	1,704	-	5,993	1,708	-
11月	15,137	5,886	1,682	-	5,885	1,684	-
12月	16,006	6,296	1,716	-	6,280	1,714	-

資料來源：桃園國際機場股份有限公司

附註：1. 本表84年以前各機場貨運量包括郵件、貨物及行李。

2. 依據ACI(Airports Council International)國際機場協會定義，自90年1月起本表旅客人數、貨運噸數之定義修正如下：

(1) 各機場旅客人數包括入境、出境及過境旅客。

(2) 各機場國內航線貨運噸數僅包括郵件(mail)及貨物(freight)(不含行李)。

(3) 桃園、高雄及臺北松山機場國際及兩岸航線貨運噸數亦僅包括郵件及貨物(不含行李)；進出口貨物部份涵蓋範圍除一般、機放貨物外，另包括專差快遞及快遞專區之進出口貨物，轉口貨物除轉口進倉外，另包括機下直轉貨物，詳表31「臺灣地區國際機場國際及兩岸航線貨物運量總表」。

3. 自91年3月份起，「民航統計月報」84年至89年各機場貨運量係登載依ACI定義之新數據(不含行李)。

況一按國際、兩岸及國內航線分

至101年

旅 客 人 數							
總 人 數 (人 次)	到 達 人 數			離 開 人 數			過 境
	國 際 航 線 (含 港 澳)	兩 岸 航 線	國 內 航 線	國 際 航 線 (含 港 澳)	兩 岸 航 線	國 內 航 線	
14,478,199	6,287,935	-	-	6,297,863	-	-	1,892,401
15,613,624	6,783,236	-	-	6,802,615	-	-	2,027,773
15,990,301	7,066,048	-	12,680	7,097,246	-	8,880	1,805,447
15,725,448	6,904,511	-	14,208	6,895,074	-	11,808	1,899,847
17,044,462	7,519,459	-	417	7,495,585	-	6	2,028,995
18,681,418	8,365,362	-	159	8,340,063	-	-	1,975,834
18,460,827	8,221,268	-	495	8,271,054	-	-	1,968,010
19,228,411	8,491,888	-	-	8,507,429	-	-	2,229,094
15,514,035	6,798,975	-	150	6,803,464	-	-	1,911,446
20,083,555	8,865,650	-	327	8,856,289	-	-	2,361,289
21,700,702	9,640,096	-	-	9,573,303	-	-	2,487,303
22,857,445	10,208,236	-	-	10,077,152	-	-	2,572,057
23,425,794	10,489,975	-	-	10,365,211	-	-	2,570,608
21,936,083	9,838,340	127,682	-	9,653,695	133,873	-	2,182,493
21,616,729	8,644,865	1,185,932	-	8,557,417	1,175,338	-	2,053,177
25,114,413	9,399,233	2,226,685	-	9,287,027	2,215,765	-	1,985,703
24,947,551	8,981,335	2,622,020	-	8,913,096	2,620,611	-	1,810,489
27,836,550	9,794,334	3,231,121	-	9,703,527	3,231,712	-	1,875,856
2,312,345	793,779	269,498	-	859,159	238,946	-	150,963
2,026,181	716,768	218,164	-	708,781	250,584	-	131,884
2,258,514	782,188	284,865	-	757,492	275,435	-	158,534
2,400,332	829,122	290,967	-	828,197	297,055	-	154,991
2,253,039	767,302	270,731	-	770,055	287,037	-	157,914
2,337,799	813,911	262,553	-	841,620	263,834	-	155,881
2,538,508	890,617	296,673	-	898,101	289,309	-	163,808
2,492,937	888,798	268,625	-	865,382	280,705	-	189,427
2,153,536	792,655	260,951	-	723,768	229,320	-	146,842
2,312,658	800,275	259,176	-	834,525	281,019	-	137,663
2,307,268	812,229	281,693	-	788,792	273,852	-	150,702
2,443,433	906,690	267,225	-	827,655	264,616	-	177,247

4. 為方便比較，特追溯編製84年至89年依據ACI定義調整之各機場貨運量(僅含郵件及貨物，不含行李)供參，並置於本局網站「民航運輸統計」表 5-1或 6-1檔案供查詢。
5. 國際及兩岸航線貨運進口、出口及轉口之噸數原始資料係以公斤為單位，本表合計數係以公斤加總，再轉換為公噸，並取小數1位。
6. 本局所屬桃園國際航空站於99年11月1日改制為桃園國際機場股份有限公司。
7. 配合交通部因應兩岸三通政策實施，自100年3月份起修正起降架次、旅客人數及貨運噸數分類原則，並追溯調整至97年7月資料。

表33 臺灣桃園國際機場運輸概

中華民國84年起

年(月)別	貨 運			
	總 噸 數 (公噸)	進 口 / 卸		
		國際航線 (含港澳)	兩岸航線	國內航線
84年	754,489.3	297,471.4	-	-
85年	796,459.8	299,064.7	-	-
86年	913,519.6	355,161.2	-	-
87年	932,052.6	350,580.4	-	-
88年	1,057,237.0	400,710.9	-	-
89年	1,208,838.4	482,806.7	-	-
90年	1,189,873.6	400,192.4	-	-
91年	1,380,748.3	425,107.4	-	-
92年	1,500,070.7	437,537.7	-	-
93年	1,701,020.3	498,623.0	-	-
94年	1,705,317.8	495,302.2	-	-
95年	1,698,808.2	492,496.4	-	-
96年	1,605,681.0	493,735.5	-	-
97年	1,493,120.0	441,381.0	781.1	-
98年	1,358,303.7	365,055.8	29,988.4	-
99年	1,767,074.8	442,478.0	65,035.6	-
100年	1,627,462.4	428,389.2	66,197.5	-
101年	1,577,730.2	428,588.0	68,712.1	-
1月	106,321.5	26,960.2	3,756.3	-
2月	116,327.2	28,941.5	4,963.6	-
3月	143,255.0	35,823.1	6,297.7	-
4月	131,678.6	36,003.2	5,900.2	-
5月	135,661.4	35,846.1	5,959.5	-
6月	133,227.8	37,490.7	5,910.7	-
7月	137,608.3	40,968.8	5,590.1	-
8月	132,727.3	37,967.5	5,661.2	-
9月	134,846.6	37,805.4	6,078.9	-
10月	131,457.2	35,781.3	5,618.1	-
11月	134,501.9	35,100.3	6,837.8	-
12月	140,117.4	39,899.7	6,137.9	-

況一按國際、兩岸及國內航線分(續)

至101年

噸 數				
出口／裝			轉 口	
國際航線 (含港澳)	兩岸航線	國內航線	進 倉	機下直轉
396,859.8	-	-	60,158.0	-
433,518.2	-	-	63,876.9	-
484,004.7	-	-	74,353.7	-
512,060.4	-	-	69,411.8	-
578,236.8	-	-	78,289.3	-
636,830.7	-	-	89,200.9	-
552,674.6	-	-	93,115.9	143,890.7
623,888.8	-	-	188,633.2	143,118.9
671,365.9	-	-	243,804.7	147,362.4
677,472.4	-	-	344,443.9	180,481.1
648,986.0	-	-	357,525.6	203,504.1
648,204.1	-	-	381,350.6	176,757.0
637,869.7	-	-	377,001.8	97,074.0
536,924.2	735.8	-	325,240.5	188,057.3
454,755.4	35,535.2	-	298,361.7	174,607.3
519,485.5	77,868.2	-	462,920.6	199,286.9
463,245.3	83,320.7	-	435,884.6	150,425.0
445,560.9	93,463.8	-	402,092.8	139,312.6
28,940.0	5,130.0	-	31,130.6	10,404.3
33,051.4	6,219.1	-	33,725.2	9,426.3
41,376.1	8,013.2	-	38,771.5	12,973.3
36,742.3	7,917.7	-	33,374.9	11,740.4
39,090.4	8,382.9	-	33,934.5	12,448.1
37,919.2	7,464.6	-	32,962.2	11,480.3
37,235.3	7,609.0	-	34,297.7	11,907.3
37,077.9	8,824.9	-	32,050.6	11,145.2
39,557.9	8,698.9	-	32,084.0	10,621.5
38,720.0	7,979.6	-	31,955.2	11,403.0
38,683.1	8,628.7	-	32,943.2	12,308.8
37,167.4	8,595.2	-	34,863.2	13,454.1

表34 高雄國際

中華民國55年起

年(月)別	起 降 架 次 (次)				旅 客	
	總 架 次	每 日 平 均	到 達 架 次	離 開 架 次	總 人 數 (人次)	每 日 平 均
55年	4,796	13	2,398	2,398	167,081	458
60年	11,036	30	5,382	5,654	517,631	1,418
65年	19,407	53	9,704	9,703	1,193,366	3,261
70年	21,667	59	10,835	10,832	1,584,714	4,342
75年	22,996	63	11,497	11,499	1,668,009	4,570
80年	58,440	160	29,220	29,220	4,046,338	11,086
85年	140,599	384	70,299	70,300	11,642,578	31,810
86年	142,619	391	71,310	71,309	12,158,144	33,310
87年	124,395	341	62,197	62,198	11,067,503	30,322
88年	117,437	322	58,808	58,629	10,747,210	29,444
89年	105,924	289	53,011	52,913	9,144,417	24,985
90年	94,531	259	47,302	47,229	8,284,604	22,698
91年	92,614	254	46,335	46,279	7,799,823	21,369
92年	81,820	224	40,908	40,912	6,644,742	18,205
93年	86,167	235	43,112	43,055	7,586,640	20,729
94年	81,718	224	40,887	40,831	7,374,217	20,203
95年	78,603	215	39,312	39,291	7,130,321	19,535
96年	67,149	184	33,586	33,563	5,717,242	15,664
97年	47,793	131	23,912	23,881	4,160,515	11,368
98年	40,335	111	20,183	20,152	3,661,023	10,030
99年	41,300	113	20,656	20,644	4,053,069	11,104
100年	42,596	117	21,302	21,294	4,050,413	11,097
101年	45,302	124	22,656	22,646	4,464,926	12,199
1月	3,968	128	1,984	1,984	349,677	11,280
2月	3,426	118	1,714	1,712	310,429	10,704
3月	3,819	123	1,910	1,909	359,702	11,603
4月	3,866	129	1,935	1,931	406,818	13,561
5月	4,072	131	2,034	2,038	395,218	12,749
6月	3,813	127	1,907	1,906	388,881	12,963
7月	4,315	139	2,159	2,156	466,371	15,044
8月	3,842	124	1,923	1,919	418,159	13,489
9月	3,591	120	1,794	1,797	341,833	11,394
10月	3,586	116	1,793	1,793	358,632	11,569
11月	3,449	115	1,725	1,724	335,224	11,174
12月	3,555	115	1,778	1,777	333,982	10,774

資料來源：本局高雄國際航空站

附註：1. 本表84年以前各機場貨運量包括郵件、貨物及行李。

2. 依據ACI(Airports Council International)國際機場協會定義，自90年1月起本表旅客人數、貨運噸數之定義修正如下：

(1) 各機場旅客人數包括入境、出境及過境旅客。

(2) 各機場國內航線貨運噸數僅包括郵件(mail)及貨物(freight)(不含行李)。

(3) 桃園、高雄及臺北松山機場國際及兩岸航線貨運噸數亦僅包括郵件及貨物(不含行李)；進出口貨物部份涵蓋範圍除一般、機放貨物外，另包括專差快遞及快遞專區之進出口貨物，轉口貨物除轉口進倉外，另包括機下直轉貨物，詳表31「臺灣地區國際機場國際及兩岸航線貨物運量總表」。

機場運輸概況

至101年

人 數			貨 運 噸 數				
到 達 人 數	離 開 人 數	過 境	總噸數 (公噸)	每日平均	進口／卸 (公噸)	出口／裝 (公噸)	轉口 (公噸)
83,673	83,408	-	661.8	1.8	622.8	39.0	-
255,532	262,099	-	4,694.9	12.9	2,512.2	2,182.7	-
591,119	602,247	-	26,571.1	72.6	9,593.3	16,977.8	-
792,677	792,037	-	19,267.9	52.8	7,142.8	12,125.1	-
837,595	830,414	-	30,222.4	82.8	12,805.5	17,416.9	-
2,012,215	2,034,123	-	46,284.4	126.8	22,993.6	23,290.8	-
5,780,526	5,845,359	16,693	63,269.4	172.9	26,892.3	36,280.4	96.8
6,043,534	6,085,170	29,440	75,291.8	206.3	29,233.8	45,809.1	248.9
5,495,027	5,556,432	16,044	78,708.5	215.6	27,643.7	50,513.9	550.9
5,377,599	5,367,532	2,079	90,675.8	248.4	32,966.1	57,449.3	260.5
4,574,476	4,569,360	581	101,756.2	278.0	43,117.8	58,369.4	268.9
4,129,469	4,153,482	1,653	88,743.8	243.1	33,308.7	55,149.5	285.7
3,892,749	3,903,566	3,508	95,781.7	262.4	34,895.2	60,652.9	233.7
3,329,940	3,312,237	2,565	84,602.5	231.8	27,699.3	55,075.3	1,827.9
3,794,207	3,788,503	3,930	87,758.2	239.8	27,183.6	57,874.2	2,700.3
3,680,081	3,692,735	1,401	81,453.4	223.2	24,264.1	52,870.7	4,318.7
3,551,822	3,564,192	14,307	76,997.0	211.0	24,282.7	49,465.6	3,248.7
2,830,942	2,826,850	59,450	70,241.3	192.4	23,294.7	43,478.6	3,468.1
2,086,323	2,073,295	897	62,139.4	169.8	20,100.5	40,184.7	1,854.3
1,817,796	1,843,078	149	54,382.0	149.0	16,856.7	34,971.1	2,554.2
2,015,418	2,037,340	311	64,850.8	177.7	17,584.4	42,706.2	4,560.3
2,029,044	2,020,374	995	55,364.4	151.7	15,458.6	36,064.0	3,841.8
2,233,907	2,230,074	945	54,104.5	147.8	15,608.6	35,286.3	3,209.6
175,600	173,944	133	3,657.5	118.0	1,013.9	2,390.4	253.3
152,525	157,831	73	4,025.7	138.8	1,038.0	2,693.6	294.1
184,848	174,822	32	5,258.9	169.6	1,304.6	3,544.3	410.0
200,095	206,707	16	4,714.3	157.1	1,366.1	3,080.7	267.5
195,507	199,666	45	4,779.7	154.2	1,360.2	3,140.6	278.9
192,162	196,699	20	4,795.4	159.8	1,446.7	3,140.0	208.7
234,292	231,697	382	4,630.2	149.4	1,407.3	2,982.7	240.2
210,223	207,927	9	4,511.1	145.5	1,274.2	3,057.8	179.1
177,606	164,109	118	4,731.5	157.7	1,390.5	3,097.5	243.5
173,954	184,639	39	4,528.8	146.1	1,388.7	2,903.2	237.0
169,664	165,518	42	4,372.7	145.8	1,294.2	2,789.7	288.8
167,431	166,515	36	4,098.6	132.2	1,324.2	2,465.8	308.6

3. 自91年3月份起，「民航統計月報」84年至89年各機場貨運量係登載依ACI定義之新數據（不含行李）。
4. 為方便比較，特追溯編製84年至89年依據ACI定義調整之各機場貨運量(僅含郵件及貨物，不含行李)供參，並置於本局網站「民航運輸統計」表 5-1或 6-1檔案供查詢。
5. 國際及兩岸航線貨運進口、出口及轉口之噸數原始資料係以公斤為單位，本表合計數係以公斤加總，再轉換為公噸，並取小數1位。

表35 高雄國際機場運輸概況

中華民國84年起

年(月)別	起 降 架 次 (次)						
	總 架 次	到達架次			離開架次		
		國際航線 (含港澳)	兩岸航線	國內航線	國際航線 (含港澳)	兩岸航線	國內航線
84年	124,312	9,630	-	52,526	9,531	-	52,625
85年	140,599	11,386	-	58,913	11,174	-	59,126
86年	142,619	13,971	-	57,339	13,937	-	57,372
87年	124,395	13,197	-	49,000	13,255	-	48,943
88年	117,437	11,352	-	47,456	11,348	-	47,281
89年	105,924	11,345	-	41,666	11,359	-	41,554
90年	94,531	11,649	-	35,653	11,653	-	35,576
91年	92,614	11,786	-	34,549	11,789	-	34,490
92年	81,820	10,389	-	30,519	10,413	-	30,499
93年	86,167	13,127	-	29,985	13,110	-	29,945
94年	81,718	14,500	-	26,387	14,494	-	26,337
95年	78,603	14,959	-	24,353	14,946	-	24,345
96年	67,149	14,861	-	18,725	14,854	-	18,709
97年	47,793	11,345	18	12,549	11,338	18	12,525
98年	40,335	9,260	415	10,508	9,245	414	10,493
99年	41,300	9,007	910	10,739	8,998	899	10,747
100年	42,596	8,895	1,550	10,857	8,901	1,542	10,851
101年	45,302	8,791	2,804	11,061	8,796	2,775	11,075
1月	3,968	738	214	1,032	737	212	1,035
2月	3,426	697	212	805	692	204	816
3月	3,819	780	235	895	781	226	902
4月	3,866	747	218	970	743	218	970
5月	4,072	747	235	1,052	750	232	1,056
6月	3,813	735	227	945	734	226	946
7月	4,315	771	246	1,142	771	244	1,141
8月	3,842	732	247	944	738	241	940
9月	3,591	697	236	861	696	238	863
10月	3,586	728	244	821	726	244	823
11月	3,449	695	243	787	697	244	783
12月	3,555	724	247	807	731	246	800

資料來源：本局高雄國際航空站

附註：1. 本表84年以前各機場貨運量包括郵件、貨物及行李。

2. 依據ACI(Airports Council International)國際機場協會定義，自90年1月起本表旅客人數、貨運噸數之定義修正如下：

(1) 各機場旅客人數包括入境、出境及過境旅客。

(2) 各機場國內航線貨運噸數僅包括郵件(mail)及貨物(freight)(不含行李)。

(3) 桃園、高雄及臺北松山機場國際及兩岸航線貨運噸數亦僅包括郵件及貨物(不含行李)；進出口貨物部份涵蓋範圍除一般、機放貨物外，另包括專差快遞及快遞專區之進出口貨物，轉口貨物除轉口進倉外，另包括機下直轉貨物，詳表31「臺灣地區國際機場國際及兩岸航線貨物運量總表」。

3. 自91年3月份起，「民航統計月報」84年至89年各機場貨運量係登載依ACI定義之新數據(不含行李)。

一按國際、兩岸及國內航線分

至101年

旅 客 人 數							
總 人 數 (人 次)	到 達 人 數			離 開 人 數			過 境
	國 際 航 線 (含 港 澳)	兩 岸 航 線	國 內 航 線	國 際 航 線 (含 港 澳)	兩 岸 航 線	國 內 航 線	
9,358,901	1,192,705	-	3,476,609	1,175,889	-	3,512,424	1,274
11,642,578	1,294,306	-	4,486,220	1,276,641	-	4,568,718	16,693
12,158,144	1,461,522	-	4,582,012	1,443,866	-	4,641,304	29,440
11,067,503	1,315,257	-	4,179,770	1,325,604	-	4,230,828	16,044
10,747,210	1,400,598	-	3,977,001	1,392,769	-	3,974,763	2,079
9,144,417	1,546,991	-	3,027,485	1,528,011	-	3,041,349	581
8,284,604	1,498,277	-	2,631,192	1,509,295	-	2,644,187	1,653
7,799,823	1,538,314	-	2,354,435	1,523,693	-	2,379,873	3,508
6,644,742	1,157,427	-	2,172,513	1,152,955	-	2,159,282	2,565
7,586,640	1,522,010	-	2,272,197	1,504,723	-	2,283,780	3,930
7,374,217	1,633,329	-	2,046,752	1,624,478	-	2,068,257	1,401
7,130,321	1,727,194	-	1,824,628	1,712,032	-	1,852,160	14,307
5,717,242	1,692,631	-	1,138,311	1,673,087	-	1,153,763	59,450
4,160,515	1,421,828	1,875	662,620	1,405,132	2,781	665,382	897
3,661,023	1,221,428	66,423	529,945	1,244,767	64,342	533,969	149
4,053,069	1,296,653	162,445	556,320	1,311,207	159,485	566,648	311
4,050,413	1,212,886	233,043	583,115	1,199,310	236,120	584,944	995
4,464,926	1,212,642	388,980	632,285	1,207,998	382,762	639,314	945
349,677	100,172	25,577	49,851	100,334	23,854	49,756	133
310,429	86,196	26,384	39,945	89,754	28,276	39,801	73
359,702	101,135	33,974	49,739	91,227	32,775	50,820	32
406,818	105,185	32,754	62,156	108,124	33,317	65,266	16
395,218	98,329	33,797	63,381	99,858	33,279	66,529	45
388,881	106,821	32,350	52,991	107,957	31,917	56,825	20
466,371	122,338	38,303	73,651	122,089	36,907	72,701	382
418,159	116,758	36,464	57,001	115,765	36,293	55,869	9
341,833	97,889	30,928	48,789	89,530	28,324	46,255	118
358,632	92,189	32,570	49,195	101,107	34,228	49,304	39
335,224	90,024	35,181	44,459	88,055	33,170	44,293	42
333,982	95,606	30,698	41,127	94,198	30,422	41,895	36

4. 為方便比較，特追溯編製84年至89年依據ACI定義調整之各機場貨運量(僅含郵件及貨物，不含行李)供參，並置於本局網站「民航運輸統計」表 5-1或 6-1檔案供查詢。
5. 國際及兩岸航線貨運進口、出口及轉口之噸數原始資料係以公斤為單位，本表合計數係以公斤加總，再轉換為公噸，並取小數1位。
6. 配合交通部因應兩岸三通政策實施，自100年3月份起修正起降架次、旅客人數及貨運噸數分類原則，並追溯調整至97年7月資料。

表35 高雄國際機場運輸概況

中華民國84年起

年(月)別	貨 運			
	總 噸 數 (公噸)	進 口 / 卸		
		國際航線 (含港澳)	兩岸航線	國內航線
84年	56,163.8	23,644.3	-	2,117.8
85年	63,269.4	25,166.9	-	1,725.4
86年	75,291.8	27,444.5	-	1,789.3
87年	78,708.5	26,262.4	-	1,381.3
88年	90,675.8	31,461.7	-	1,504.4
89年	101,756.2	38,787.9	-	4,329.9
90年	88,743.8	31,703.0	-	1,605.7
91年	95,781.7	33,341.7	-	1,553.5
92年	84,602.5	26,155.2	-	1,544.1
93年	87,758.2	25,588.9	-	1,594.7
94年	81,453.4	22,808.7	-	1,455.4
95年	76,997.0	22,106.0	-	2,176.7
96年	70,241.3	20,394.6	-	2,900.1
97年	62,139.4	18,290.2	-	1,810.3
98年	54,382.0	15,217.2	228.1	1,411.4
99年	64,850.8	15,182.0	921.4	1,481.0
100年	55,364.4	13,183.3	882.9	1,392.4
101年	54,104.5	13,313.4	980.6	1,314.6
1月	3,657.5	846.8	44.0	123.1
2月	4,025.7	888.5	66.4	83.1
3月	5,258.9	1,114.0	96.2	94.4
4月	4,714.3	1,153.0	114.4	98.7
5月	4,779.7	1,190.9	61.1	108.2
6月	4,795.4	1,262.0	73.8	110.9
7月	4,630.2	1,226.7	57.6	123.0
8月	4,511.1	1,093.4	70.7	110.2
9月	4,731.5	1,156.1	114.4	120.0
10月	4,528.8	1,160.1	119.6	109.0
11月	4,372.7	1,080.0	96.6	117.7
12月	4,098.6	1,142.0	65.8	116.4

一按國際、兩岸及國內航線分(續)

至101年

噸數				
出口／裝			轉口	
國際航線 (含港澳)	兩岸航線	國內航線	進倉	機下直轉
26,422.6	-	3,006.2	972.9	-
34,053.0	-	2,227.4	96.8	-
43,289.6	-	2,519.5	248.9	-
47,499.3	-	3,014.6	550.9	-
53,880.1	-	3,569.2	260.5	-
56,433.3	-	1,936.1	268.9	-
50,982.5	-	4,167.0	260.3	25.4
55,265.0	-	5,387.9	232.9	0.8
50,973.2	-	4,102.1	1,825.8	2.0
53,204.2	-	4,670.0	2,697.8	2.5
48,911.8	-	3,958.9	4,318.7	-
45,191.5	-	4,274.1	3,248.7	-
39,117.9	-	4,360.7	3,468.1	-
37,239.6	-	2,945.1	1,854.3	-
31,682.8	522.5	2,765.8	2,554.2	-
37,814.2	1,992.5	2,899.5	4,560.3	-
31,891.9	1,858.5	2,313.6	3,841.8	-
30,993.7	2,108.9	2,183.7	3,209.6	-
2,086.2	135.3	168.9	253.3	-
2,381.0	162.5	150.1	294.1	-
3,163.7	200.3	180.3	410.0	-
2,726.5	169.9	184.3	267.5	-
2,788.1	184.2	168.3	278.9	-
2,746.0	172.7	221.4	208.7	-
2,585.7	192.7	204.4	240.2	-
2,671.9	177.2	208.7	179.1	-
2,724.8	182.0	190.8	243.5	-
2,528.7	193.8	180.7	237.0	-
2,424.0	188.3	177.3	288.8	-
2,167.2	150.1	148.6	308.6	-

表36 臺北松山

中華民國84年起

年(月)別	起 降 架 次 (次)				旅 客	
	總 架 次	每 日 平 均	到 達 架 次	離 開 架 次	總 人 數 (人次)	每 日 平 均
84年	172,399	472	86,199	86,200	11,802,136	32,335
85年	190,398	520	95,199	95,199	15,204,650	41,543
86年	187,998	515	93,999	93,999	15,394,038	42,175
87年	174,060	477	87,003	87,057	13,733,447	37,626
88年	176,242	483	88,080	88,162	13,809,154	37,833
89年	161,919	442	80,692	81,227	11,110,743	30,357
90年	151,617	415	75,819	75,798	10,092,269	27,650
91年	139,112	381	69,486	69,626	8,789,651	24,081
92年	118,886	326	59,344	59,542	8,108,710	22,216
93年	110,806	303	55,322	55,484	8,349,732	22,813
94年	98,479	270	49,185	49,294	7,596,578	20,813
95年	87,955	241	43,897	44,058	6,728,709	18,435
96年	68,084	187	33,984	34,100	4,470,859	12,249
97年	49,264	135	24,548	24,716	3,101,854	8,475
98年	44,655	122	22,168	22,487	3,091,066	8,469
99年	48,925	134	24,416	24,509	3,712,841	10,172
100年	58,185	159	29,043	29,142	5,258,975	14,408
101年	58,170	159	29,042	29,128	5,673,990	15,503
1月	5,094	164	2,545	2,549	426,669	13,764
2月	4,177	144	2,083	2,094	379,783	13,096
3月	4,524	146	2,263	2,261	422,335	13,624
4月	4,772	159	2,389	2,383	479,945	15,998
5月	5,391	174	2,681	2,710	522,241	16,846
6月	5,021	167	2,511	2,510	502,671	16,756
7月	5,585	180	2,772	2,813	601,576	19,406
8月	4,954	160	2,480	2,474	536,408	17,303
9月	4,852	162	2,424	2,428	471,378	15,713
10月	4,753	153	2,371	2,382	478,297	15,429
11月	4,416	147	2,208	2,208	438,828	14,628
12月	4,631	149	2,315	2,316	413,859	13,350

資料來源：本局臺北國際航空站

機場運輸概況

至101年

人 數			貨 運 噸 數				
到 達 人 數	離 開 人 數	過 境	總噸數 (公噸)	每日平均	進 口／卸 (公噸)	出 口／裝 (公噸)	轉 口 (公噸)
5,957,116	5,845,020	-	10,058.1	27.6	3,662.6	6,395.5	-
7,671,475	7,533,175	-	9,785.1	26.7	3,718.6	6,066.5	-
7,824,711	7,569,327	-	11,179.1	30.6	3,914.7	7,264.4	-
6,855,608	6,877,839	-	10,171.9	27.9	3,888.4	6,283.5	-
6,979,423	6,829,731	-	10,342.8	28.3	3,568.5	6,774.3	-
5,575,941	5,534,802	-	11,009.5	30.1	2,844.8	8,164.7	-
5,068,999	5,023,270	-	13,924.0	38.1	3,959.2	9,964.8	-
4,405,704	4,383,947	-	17,085.9	46.8	5,583.3	11,502.6	-
4,071,513	4,037,197	-	17,112.8	46.9	5,641.3	11,471.5	-
4,186,896	4,162,836	-	15,220.1	41.6	4,790.5	10,429.6	-
3,806,848	3,789,730	-	14,006.2	38.4	4,557.8	9,448.4	-
3,376,220	3,352,489	-	15,024.2	41.2	5,314.0	9,710.2	-
2,241,051	2,229,808	-	13,115.3	35.9	4,673.7	8,441.6	-
1,552,626	1,549,228	-	11,830.8	32.3	3,274.9	8,555.9	-
1,542,616	1,548,450	-	11,405.7	31.2	2,769.1	8,636.6	-
1,859,717	1,853,124	-	14,355.0	39.3	3,696.8	10,119.2	539.0
2,633,569	2,625,406	-	34,492.0	94.5	11,261.5	19,632.2	3,598.3
2,837,652	2,836,338	-	31,234.9	85.3	11,114.6	19,041.5	1,078.8
211,219	215,450	-	2,555.5	82.4	881.5	1,424.0	250.0
188,595	191,188	-	1,948.1	67.2	683.1	1,102.2	162.8
211,644	210,691	-	2,398.3	77.4	785.6	1,483.5	129.2
239,140	240,805	-	2,248.1	74.9	770.6	1,392.5	85.0
260,716	261,525	-	2,384.4	76.9	766.3	1,542.0	76.2
248,891	253,780	-	2,494.6	83.2	756.1	1,674.6	63.9
304,808	296,768	-	2,546.1	82.1	750.5	1,734.4	61.2
265,303	271,105	-	2,816.1	90.8	948.6	1,823.9	43.6
240,363	231,015	-	2,779.5	92.6	1,277.3	1,455.0	47.2
236,759	241,538	-	2,655.8	85.7	1,203.0	1,395.3	57.6
220,793	218,035	-	3,112.6	103.8	1,183.1	1,862.5	67.0
209,421	204,438	-	3,295.8	106.3	1,108.8	2,151.7	35.3

表37 臺北松山機場運輸概況一

中華民國84年起

年(月)別	起 降 架 次 (次)						
	總 架 次	到達架次			離開架次		
		國際航線 (含港澳)	兩岸航線	國內航線	國際航線 (含港澳)	兩岸航線	國內航線
84年	172,399	-	-	86,199	-	-	86,200
85年	190,398	-	-	95,199	-	-	95,199
86年	187,998	-	-	93,999	-	-	93,999
87年	174,060	-	-	87,003	-	-	87,057
88年	176,242	-	-	88,080	-	-	88,162
89年	161,919	-	-	80,692	-	-	81,227
90年	151,617	-	-	75,819	-	-	75,798
91年	139,112	-	-	69,486	-	-	69,626
92年	118,886	-	-	59,344	-	-	59,542
93年	110,806	-	-	55,322	-	-	55,484
94年	98,479	-	-	49,185	-	-	49,294
95年	87,955	-	-	43,897	-	-	44,058
96年	68,084	-	-	33,984	-	-	34,100
97年	49,264	-	516	24,032	-	517	24,199
98年	44,655	75	2,049	20,044	84	2,043	20,360
99年	48,925	634	2,995	20,787	635	2,991	20,883
100年	58,185	3,036	3,772	22,235	3,029	3,781	22,332
101年	58,170	3,673	4,365	21,004	3,712	4,386	21,030
1月	5,094	274	352	1,919	271	355	1,923
2月	4,177	241	330	1,512	244	329	1,521
3月	4,524	270	363	1,630	272	365	1,624
4月	4,772	268	356	1,765	263	360	1,760
5月	5,391	329	367	1,985	360	371	1,979
6月	5,021	317	353	1,841	314	355	1,841
7月	5,585	325	383	2,064	323	387	2,103
8月	4,954	323	371	1,786	323	373	1,778
9月	4,852	324	367	1,733	332	365	1,731
10月	4,753	324	380	1,667	332	383	1,667
11月	4,416	326	364	1,518	328	365	1,515
12月	4,631	352	379	1,584	350	378	1,588

資料來源：本局臺北國際航空站

按國際、兩岸及國內航線分

至101年

旅 客 人 數							
總 人 數 (人次)	到 達 人 數			離 開 人 數			過 境
	國際航線 (含港澳)	兩岸航線	國內航線	國際航線 (含港澳)	兩岸航線	國內航線	
11,802,136	-	-	5,957,116	-	-	5,845,020	-
15,204,650	-	-	7,671,475	-	-	7,533,175	-
15,394,038	-	-	7,824,711	-	-	7,569,327	-
13,733,447	-	-	6,855,608	-	-	6,877,839	-
13,809,154	-	-	6,979,423	-	-	6,829,731	-
11,110,743	-	-	5,575,941	-	-	5,534,802	-
10,092,269	-	-	5,068,999	-	-	5,023,270	-
8,789,651	-	-	4,405,704	-	-	4,383,947	-
8,108,710	-	-	4,071,513	-	-	4,037,197	-
8,349,732	-	-	4,186,896	-	-	4,162,836	-
7,596,578	-	-	3,806,848	-	-	3,789,730	-
6,728,709	-	-	3,376,220	-	-	3,352,489	-
4,470,859	-	-	2,241,051	-	-	2,229,808	-
3,101,854	-	75,551	1,477,075	-	74,587	1,474,641	-
3,091,066	418	287,939	1,254,259	444	289,304	1,258,702	-
3,712,841	95,921	440,884	1,322,912	95,338	441,300	1,316,486	-
5,258,975	581,516	582,887	1,469,166	588,835	578,367	1,458,204	-
5,673,990	693,157	670,350	1,474,145	704,915	665,202	1,466,221	-
426,669	47,361	48,083	115,775	52,547	44,870	118,033	-
379,783	54,308	42,752	91,535	51,807	49,868	89,513	-
422,335	55,571	56,517	99,556	57,245	53,682	99,764	-
479,945	52,763	58,268	128,109	51,690	58,780	130,335	-
522,241	52,835	55,363	152,518	55,899	57,755	147,871	-
502,671	58,794	56,560	133,537	61,458	55,706	136,616	-
601,576	62,674	63,331	178,803	62,147	61,504	173,117	-
536,408	66,707	58,251	140,345	68,286	60,025	142,794	-
471,378	60,342	55,843	124,178	62,362	48,718	119,935	-
478,297	60,638	56,827	119,294	62,907	60,623	118,008	-
438,828	61,313	60,340	99,140	60,593	58,148	99,294	-
413,859	59,851	58,215	91,355	57,974	55,523	90,941	-

表37 臺北松山機場運輸概況－

中華民國84年起

年(月)別	貨 運			
	總 噸 數 (公噸)	進 口／卸		
		國際航線 (含港澳)	兩岸航線	國內航線
84年	10,058.1	-	-	3,662.6
85年	9,785.1	-	-	3,718.6
86年	11,179.1	-	-	3,914.7
87年	10,171.9	-	-	3,888.4
88年	10,342.8	-	-	3,568.5
89年	11,009.5	-	-	2,844.8
90年	13,924.0	-	-	3,959.2
91年	17,085.9	-	-	5,583.3
92年	17,112.8	-	-	5,641.3
93年	15,220.1	-	-	4,790.5
94年	14,006.2	-	-	4,557.8
95年	15,024.2	-	-	5,314.0
96年	13,115.3	-	-	4,673.7
97年	11,830.8	-	-	3,274.9
98年	11,405.7	-	-	2,769.1
99年	14,355.0	574.0	344.8	2,778.0
100年	34,492.0	4,363.9	3,532.4	3,365.2
101年	31,234.9	3,226.7	4,453.0	3,434.9
1月	2,555.5	209.6	243.0	428.9
2月	1,948.1	158.6	302.6	221.8
3月	2,398.3	161.1	384.3	240.2
4月	2,248.1	194.7	333.5	242.4
5月	2,384.4	171.8	329.7	264.8
6月	2,494.6	191.0	294.3	270.8
7月	2,546.1	221.8	239.7	289.0
8月	2,816.1	424.3	237.3	287.0
9月	2,779.5	531.9	397.1	348.4
10月	2,655.8	391.1	534.4	277.5
11月	3,112.6	284.5	618.2	280.5
12月	3,295.8	286.4	538.8	283.6

按國際、兩岸及國內航線分(續)

至101年

噸 數				
出口／裝			轉 口	
國際航線 (含港澳)	兩岸航線	國內航線	進 倉	機下直轉
-	-	6,395.5	-	-
-	-	6,066.5	-	-
-	-	7,264.4	-	-
-	-	6,283.5	-	-
-	-	6,774.3	-	-
-	-	8,164.7	-	-
-	-	9,964.8	-	-
-	-	11,502.6	-	-
-	-	11,471.5	-	-
-	-	10,429.6	-	-
-	-	9,448.4	-	-
-	-	9,710.2	-	-
-	-	8,441.6	-	-
-	-	8,555.9	-	-
-	-	8,636.6	-	-
2,167.2	77.7	7,874.3	539.0	-
10,746.6	1,034.2	7,851.4	3,598.3	-
8,971.8	1,704.9	8,364.8	1,078.8	-
712.1	62.8	649.1	250.0	-
526.7	87.5	488.0	162.8	-
725.1	142.4	616.0	129.2	-
585.6	161.3	645.5	85.0	-
611.3	156.6	774.1	76.2	-
772.0	178.6	724.1	63.9	-
821.6	161.6	751.2	61.2	-
898.0	145.8	780.1	43.6	-
580.3	164.2	710.4	47.2	-
545.8	138.6	710.8	57.6	-
992.9	152.0	717.6	67.0	-
1,200.4	153.4	798.0	35.3	-

表38 臺灣桃園國

中華民國

國家地區 貨物類別	合 計	孟 加 拉	香 港	澳 門	馬 來 西 亞	新 加 坡	泰 國	菲 律 賓	中 東
總計	391,003,437	135,524	53,034,996	2,834,315	8,031,612	15,235,146	12,669,857	8,025,093	1,932,673
農產品	23,565,048	5,647	95,318	1,690	261,776	28,009	5,295,230	21,640	1,375
林產品	223,842	-	215	-	4,364	1,045	188	139	101
禽畜產品	1,922,153	-	66,694	9,075	37,695	62,885	39,866	21,553	10,878
水產品	34,866,124	127,950	664,291	198,326	284,657	113,671	2,700,720	4,236,185	25,635
狩獵品	258,363	-	768	-	239	192	2,653	24	6
能源礦產品	945,744	-	30,072	100	9,553	24,458	4,596	614	2,924
金屬礦石	391,277	-	21,674	-	14,830	2,896	2,103	2,356	499
非金屬礦產品	47,357	-	700	-	-	429	-	-	1,613
寶石原石	5,711	-	109	-	-	36	23	10	-
加工食品	1,870,815	-	32,868	1,096	21,326	69,127	25,470	18,237	884
飲料及菸類	1,374,934	-	125,750	-	33,339	99,654	5,994	64,180	25,548
紡織類	1,159,185	-	60,298	346	6,868	30,165	40,632	22,517	9,040
紡織衣著飾品	8,062,184	610	3,358,980	1,753,766	21,514	47,631	105,308	6,086	1,352
皮革、毛皮品	1,375,865	-	62,434	807	146,255	11,740	15,859	1,173	9,757
木竹、藤製品	771,301	-	199,517	1,032	2,178	34,384	7,259	647	3,220
紙漿紙品印刷	2,974,921	349	468,879	5,046	20,226	103,975	114,577	35,977	5,420
化學材料	1,634,517	-	21,221	669	10,052	22,788	5,865	519	1,988
化學製品	12,118,003	-	401,604	205	183,056	1,244,564	56,656	37,819	44,520
橡膠塑膠品	2,489,222	248	190,341	24,690	44,800	58,673	36,256	14,846	5,269
非金屬礦物製品	8,802,972	-	805,868	2,312	160,858	80,355	256,860	28,555	11,004
基本金屬	3,424,964	-	27,579	8,613	455,297	127,214	26,235	28,136	32,855
金屬製品	4,425,308	-	214,583	414	127,662	1,361,276	100,776	31,274	7,851
機械	65,600,138	-	21,958,210	483,102	1,215,167	1,242,394	368,154	592,010	35,310
電力及電器	123,518,328	-	18,669,196	238,549	2,836,138	6,200,051	1,901,829	1,974,393	1,523,565
運輸工具	5,346,557	-	882,812	1,215	50,320	269,294	143,048	25,945	9,572
精密儀器設備	13,561,173	-	226,413	-	163,637	356,609	61,271	53,017	6,230
其他製品	68,719,371	720	4,315,450	49,859	1,866,147	3,523,546	1,334,293	796,972	147,378
藝術珍藏古董	95,424	-	7,642	-	830	4,245	908	105	35
特殊商品	1,182	-	196	-	-	-	-	5	-
私人後送行李	76,252	-	1,602	-	965	2,308	2,998	1,800	1,573
外交郵袋	66,863	-	3,623	-	151	984	1,894	452	1,347
金銀寶飾貴重品	878,326	-	67,212	-	48,610	61,685	11,136	4,031	5,924
玩具類	91,355	-	7,105	53,403	2,106	-	313	-	-
文教器材	59,137	-	1	-	-	43,375	133	-	-
運動休閒器材	71,862	-	41,386	-	-	885	180	369	-
航空公司貨	98,776	-	3,704	-	996	4,568	574	3,505	-
軍用物品	108,883	-	681	-	-	35	-	2	-

資料來源：桃園國際機場股份有限公司

附 註：1. 本表係臺灣桃園國際機場航空貨物集散站經營業一般及機放貨物資料，僅包括華儲、永儲、遠翔及長榮空運倉儲之進口貨物未含快遞貨物專區、專差快遞、UPS及FedEx倉儲專區貨量。

2. 本表原始計算單位採計公斤數至小數第2位，故合計數與表31、表40採計公斤整數略有差異。

國際機場 進口貨物—按國家地區分

101年

單位：公斤

韓 國	琉 球	日 本	越 南	印 尼	印 度	斯里蘭卡	中國大陸	亞洲其他 國 家	美 國	加 拿 大
21,977,335	1,202,277	80,197,825	3,091,646	8,006,823	1,871,782	1,175,821	46,406,600	1,728,422	59,010,828	2,163,587
48,344	-	935,291	25,924	32,948	28,726	2,222	85,705	29,906	13,794,185	1,043,315
-	-	725	296	-	-	-	93,132	285	4,883	-
86,043	-	408,210	725	3,902	39,200	6	263,388	107,938	262,150	3,305
178,220	-	681,140	917,332	6,760,308	1,088,976	1,087,305	343,263	394,533	741,434	589,067
2,813	-	236,869	-	-	-	-	1,418	-	1,970	63
62,312	-	263,664	66,809	1,563	1,045	-	84,361	186	195,035	3,066
24,499	-	29,590	4,433	293	60	-	236,858	-	10,523	-
2,763	-	32,343	-	-	-	-	9,439	-	9	-
392	-	11	-	-	-	-	-	-	2	-
11,871	-	298,005	308	1,164	976	-	62,390	52,077	384,675	6,842
26,812	-	150,041	6,974	16,644	6,346	-	51,424	4,254	275,731	1,117
59,051	-	221,085	4,516	2,485	19,432	-	134,869	10,517	118,826	320
194,493	-	1,330,638	85,313	36,766	32,040	2,337	183,517	31,145	248,283	1,229
99,249	-	247,017	37,736	30,147	13,916	75	324,329	2,824	132,062	164
29,266	-	29,090	43,600	11,219	51,361	-	148,643	488	92,263	800
81,568	-	321,550	2,934	7,469	1,038	361	556,486	7,304	580,035	5,910
1,106,077	-	164,994	3,055	14,614	721	-	53,735	-	135,447	168
175,044	-	2,707,575	27,258	21,166	14,244	-	520,099	20,260	2,357,225	75,030
137,623	481	526,054	21,848	1,999	1,507	-	597,874	20,834	624,634	2,724
2,073,124	15,142	3,537,194	3,792	4,891	5,682	-	719,697	9,214	532,808	40,326
195,071	-	698,570	7,960	10,787	5,569	-	218,911	600	859,908	12,600
161,653	-	753,873	10,499	17,470	30,803	392	360,743	1,946	556,304	2,791
5,857,582	982,245	17,765,106	165,592	123,964	32,437	149	2,487,909	181,134	3,575,432	4,119
7,688,442	193,736	29,711,665	1,065,725	358,409	134,193	1,662	24,703,237	459,338	12,703,477	138,832
65,317	470	705,520	10,368	3,038	6,890	53	905,386	4,554	1,584,447	6,622
723,316	8,091	4,763,150	12,532	1,695	3,031	237	1,659,394	47,386	3,359,438	32,903
2,853,265	2,112	13,399,646	563,761	533,853	346,469	81,022	11,369,877	328,684	15,584,071	190,229
3,670	-	5,314	150	95	-	-	15,299	3,918	39,252	298
-	-	459	-	-	-	-	-	-	99	-
557	-	21,640	292	130	849	-	3,526	156	19,264	493
2,201	-	30,144	400	807	2,194	-	2,290	223	7,488	1,044
20,158	-	120,244	4	2,545	3,705	-	185,499	8,663	146,762	159
-	-	18,683	-	-	-	-	4,387	-	1,692	-
104	-	1,417	59	-	-	-	729	55	3,559	-
178	-	3,452	780	-	372	-	13,804	-	6,796	-
193	-	9,472	671	6,452	-	-	404	-	50,321	51
6,064	-	68,384	-	-	-	-	4,578	-	20,338	-

表38 臺灣桃園國

中華民國

國家地區 貨物類別	中 南 美	澳 洲	紐 西 蘭	大 洋 洲	南 非	非洲其他 國 家	德 國	荷 蘭	英 國
總計	1,348,666	2,216,269	1,220,761	56,550	295,396	394,351	10,151,649	6,030,876	5,480,198
農產品	583,450	442,383	536,910	19,532	17,541	13,078	7,548	108,127	18,873
林產品	-	16,329	12	-	99,573	-	528	283	270
禽畜產品	6,248	143,844	11,308	115	6,237	422	75,044	88,871	22,011
水產品	267,744	434,242	60,208	17,053	65,095	9,720	51,177	972,788	1,819,472
狩獵品	-	-	-	-	-	-	3,495	3,882	-
能源礦產品	2,734	5,456	1,493	-	-	335	64,621	3,252	23,214
金屬礦石	-	-	-	-	-	-	1,954	5	1
非金屬礦產品	-	-	-	-	-	-	-	-	59
寶石原石	-	2	-	-	-	-	-	-	25
加工食品	1,319	310,549	22,038	535	491	467	31,387	44,723	38,828
飲料及菸類	615	3,515	3,724	-	115	6,899	84,909	34,096	47,181
紡織類	24	4,949	777	3	795	329	38,551	94,710	45,241
紡織衣著飾品	1,901	1,814	670	1,576	-	164,739	47,950	7,736	48,151
皮革、毛皮品	1,988	6,780	18,197	-	344	-	40,318	9,610	26,026
木竹、藤製品	810	48	4,975	-	566	-	25,778	2,078	19,776
紙漿紙品印刷	-	52,446	1,185	1,561	1,285	438	90,565	23,355	300,526
化學材料	135	9,702	834	-	30	-	10,815	17,629	4,635
化學製品	16,523	150,691	68,871	114	16,157	7,806	493,751	373,953	295,886
橡膠塑膠品	4,114	8,130	406	-	30	495	33,563	8,810	35,279
非金屬礦物製品	6,285	143	-	-	126	721	175,396	73,985	87,316
基本金屬	1,336	6,746	81	-	104	102	187,581	24,466	165,399
金屬製品	537	12,054	2,043	-	611	26	212,340	177,747	82,179
機械	16,514	99,421	9,562	21	3,541	72,609	1,254,164	290,464	327,607
電力及電器	131,096	250,276	155,366	6,688	27,318	54,974	4,145,286	1,136,726	760,991
運輸工具	6,880	3,267	3,252	-	1,202	460	65,727	68,728	77,423
精密儀器設備	-	10,394	2,115	-	156	9	120,245	810,607	168,648
其他製品	297,314	240,278	315,863	9,352	53,254	59,627	2,839,687	1,626,070	1,034,422
藝術珍藏古董	-	-	-	-	21	230	2,567	988	5,400
特殊商品	-	34	-	-	-	-	-	-	-
私人後送行李	-	1,569	555	-	408	-	2,379	780	3,742
外交郵袋	250	737	-	-	-	370	1,792	-	1,188
金銀寶飾貴重品	264	455	-	-	396	493	29,162	24,324	19,834
玩具類	-	-	-	-	-	-	1,117	15	361
文教器材	-	-	-	-	-	-	8,276	232	186
運動休閒器材	-	-	-	-	-	-	136	278	-
航空公司貨	585	15	316	-	-	2	3,360	1,343	48
軍用物品	-	-	-	-	-	-	480	215	-

際機場 進口貨物—按國家地區分(續)

101年

單位：公斤

法 國	比 利 時	西 班 牙	義 大 利	瑞 士	奧 地 利	挪 威	盧 森 堡	瑞 典	東 歐	歐洲其他 國 家
2,744,281	1,489,455	689,197	1,281,524	1,693,759	1,218,114	10,074,518	13,086,151	559,054	1,344,455	896,051
7,035	16,252	639	2,098	2,770	1,952	15,377	1,326	173	-	32,733
-	-	-	783	-	-	-	-	502	-	189
42,801	5,734	22,092	21,272	17,773	24,450	33	4,828	551	605	4,401
23,884	69,168	2,387	3,711	4,412	4,396	9,806,646	28,706	5,216	4,335	82,751
-	-	-	-	683	-	-	3,288	-	-	-
7,337	13,432	10,418	10,417	22,073	6,931	1,541	14,475	5,492	1,226	939
2,086	-	22	418	9,882	26,252	-	-	-	-	43
-	-	-	2	-	-	-	-	-	-	-
2,572	-	-	2	903	1,624	-	-	-	-	-
184,145	122,298	10,261	52,984	26,741	3,318	-	6,845	-	3,561	23,009
192,640	3,691	8,126	8,159	39,749	10,440	411	27,421	826	1,151	7,458
48,724	9,597	43,558	25,714	35,179	14,258	-	46,926	2,228	4,228	2,427
98,739	17,385	60,120	35,989	95,419	2,722	283	24,407	438	7,377	3,760
14,151	922	39,313	31,285	5,385	13,914	-	21,098	123	3,661	7,206
6,691	670	1,662	21,328	3,155	19,474	460	558	376	492	7,437
29,491	6,858	5,692	26,201	25,473	2,901	1,079	66,525	2,737	17,190	309
614	49	17	2,239	10,942	671	-	28,433	64	2,780	3,015
711,317	442,557	51,987	71,421	349,850	76,284	154	806,577	125,993	121,810	49,976
9,544	30,174	2,058	13,834	10,158	4,241	661	9,342	2,353	2,302	3,027
9,007	3,979	19,067	22,525	9,712	64,475	78	20,507	3,037	3,415	15,516
25,414	20,802	6,131	19,343	15,425	40,538	29,896	153,313	1,998	1,254	9,130
17,155	16,181	3,502	19,334	39,590	9,916	16,784	29,307	17,911	5,174	22,607
253,364	157,531	37,605	148,162	139,928	79,229	4,727	5,201,235	173,665	112,503	148,270
467,758	245,159	119,371	285,254	261,102	544,078	85,250	3,549,995	116,942	401,423	270,838
121,484	9,051	5,132	10,485	56,247	6,402	548	166,220	20,924	41,537	6,717
8,046	4,985	1,098	5,864	52,539	20,075	4,020	780,318	6,788	68,268	18,648
445,276	286,569	238,620	436,957	449,220	233,665	102,974	2,000,507	70,227	520,342	171,793
1,576	28	-	595	1,097	75	273	310	-	-	503
384	-	-	-	-	5	-	-	-	-	-
1,884	10	3	157	245	667	-	5,265	-	209	226
2,037	-	-	-	-	164	3,323	849	-	911	-
7,597	6,022	316	4,707	7,127	4,994	-	74,501	317	10,507	973
61	172	-	-	-	-	-	179	173	-	1,588
134	-	-	-	182	-	-	430	-	-	265
400	80	-	284	-	-	-	1,801	-	429	252
933	99	-	-	-	3	-	4,544	-	6,572	45
-	-	-	-	798	-	-	6,115	-	1,193	-

表39 臺灣桃園國

中華民國

國家地區 貨物類別	合 計	孟 加 拉	香 港	澳 門	馬 來 西 亞	新 加 坡	泰 國	菲 律 賓	中 東
總計	447,274,600	1,245,166	54,362,631	1,512,694	6,823,276	15,708,926	10,982,006	3,497,080	6,220,912
農產品	7,910,214	-	354,391	56,459	78,594	283,536	35,560	40,078	49,785
林產品	59,836	-	-	-	880	1,124	-	-	-
禽畜產品	35,618	20	10,424	376	4,909	3,340	30	54	190
水產品	3,681,648	-	106,553	-	5,771	98,861	6,424	9,291	162
狩獵品	8,042	-	-	-	-	-	-	-	268
能源礦產品	291	-	-	-	-	8	-	10	-
金屬礦石	-	-	-	-	-	-	-	-	-
非金屬礦產品	1,042	-	-	-	-	-	-	-	-
寶石原石	33	-	-	-	-	-	-	-	-
加工食品	96,386	2,036	72,326	-	2,353	3,240	4	-	167
飲料及菸類	2,173	-	-	-	-	65	-	-	50
紡織類	412,341	3,977	6,427	559	4,874	4,627	18,178	1,914	22,082
紡織衣著飾品	13,127	-	779	-	-	5	124	-	-
皮革、毛皮品	6,290	1,808	-	-	54	16	-	-	-
木竹、藤製品	2,043	-	-	-	-	-	-	-	-
紙漿紙品印刷	461,833	-	103,431	53,714	6,304	3,083	-	-	810
化學材料	12,618	-	250	-	53	951	3,175	5,015	-
化學製品	29,316	-	274	-	367	1,020	2,308	5,529	397
橡膠塑膠品	193,467	5,862	28	-	5,805	505	1,096	59	897
非金屬礦物製品	14,144	-	8,653	-	7	-	180	-	32
基本金屬	14,811	-	159	-	-	-	6,109	-	272
金屬製品	123,600	39	-	688	2,776	2,292	1,782	834	1,587
機械	113,542	-	119	-	444	13,674	696	1,450	264
電力及電器	294,148,087	987,693	34,284,745	1,184,138	5,721,086	10,726,954	9,181,634	1,898,389	5,668,568
運輸工具	75,961	-	60,566	-	-	2,230	104	-	47
精密儀器設備	10,373	225	679	-	4,078	964	-	-	11
其他製品	139,414,915	243,506	19,318,811	210,651	980,719	4,557,692	1,655,935	1,533,531	474,490
藝術珍藏古董	119	-	-	-	-	-	-	-	-
特殊商品	1,448	-	245	-	-	-	174	360	-
私人後送行李	649	-	9	-	8	20	-	-	-
外交郵袋	24,212	-	2,072	-	474	504	1,390	566	833
金銀寶飾貴重品	26,225	-	26,190	-	-	-	-	-	-
玩具類	-	-	-	-	-	-	-	-	-
文教器材	5,459	-	780	-	-	-	-	-	-
運動休閒器材	7,530	-	-	-	-	-	-	-	-
航空公司貨	360,450	-	4,720	6,109	3,720	4,215	67,103	-	-
軍用物品	6,757	-	-	-	-	-	-	-	-

資料來源：桃園國際機場股份有限公司

附註：本表係臺灣桃園國際機場航空貨物集散站經營業一般及機放貨物資料，僅包括華儲、永儲、遠翔及長榮空運倉儲之出口貨物未含快遞貨物專區 Express Handling Unit (EHU)、專差快遞 On Board Courier (OBC)、UPS 及FedEx倉儲專區貨量。

際機場 出口貨物—按國家地區分

101年

單位：公斤

韓 國	琉 球	日 本	越 南	印 尼	印 度	斯里蘭卡	中國大陸	亞洲其他 國 家	美 國	加 拿 大
21,617,385	313,427	49,085,390	7,965,332	4,623,616	6,762,125	1,771,942	97,720,905	4,586,314	67,784,504	3,926,032
501,271	14,564	4,757,889	24,345	45,743	8,691	55	112,217	23,342	284,763	36,480
-	-	56,528	-	-	-	-	1,304	-	-	-
615	-	8,657	205	808	57	-	1,775	1,546	1,165	112
30,319	-	3,153,757	12,731	30,391	380	-	43,105	6,677	136,122	2,213
-	-	-	-	-	-	-	734	-	2,626	-
-	-	-	-	-	-	-	-	-	-	-
-	-	-	-	-	-	-	-	-	-	-
-	-	-	-	-	-	-	-	-	-	-
-	-	-	-	-	-	-	-	-	33	-
853	-	6,179	1,207	-	-	-	155	-	5,140	-
138	-	122	-	-	-	-	258	-	1,196	-
574	-	2,177	187,745	43,200	576	18,390	49,695	12,906	17,377	760
-	-	2,251	690	-	269	-	104	-	8,482	-
-	-	2,298	68	-	1,802	-	214	-	-	-
-	-	1,582	-	-	-	-	-	-	245	-
461	-	12,222	63,622	179	-	-	132,568	1,674	12,539	228
1,406	-	92	-	108	-	-	95	-	531	-
395	-	3,930	432	10	732	-	3,955	485	6,283	22
7,566	-	9,862	53,122	46,518	4,109	-	30,594	-	20,213	-
430	-	51	-	242	-	-	4,177	1	348	-
-	-	-	-	-	2	115	326	-	41	-
1,973	-	5,614	5,909	370	1,092	-	42,085	166	23,493	235
1,296	-	16,596	102	1,270	2,356	-	12,342	2,412	37,229	2,040
16,289,807	294,307	33,628,211	5,870,098	3,127,652	5,545,714	527,314	54,870,664	2,590,213	50,720,479	2,921,176
-	-	2,100	-	-	-	-	8,061	6	144	-
101	-	19	-	7	429	-	599	184	234	530
4,778,928	4,556	7,391,611	1,739,683	1,319,500	1,195,916	1,226,068	42,381,028	1,944,772	16,385,312	941,087
-	-	-	-	-	-	-	-	-	-	-
-	-	-	-	225	-	-	-	-	189	-
24	-	447	-	-	-	-	72	-	15	-
1,228	-	2,653	1,785	1,050	-	-	-	335	5,634	990
-	-	-	15	-	-	-	-	-	3	-
-	-	-	-	-	-	-	-	-	-	-
-	-	14	-	600	-	-	4,065	-	-	-
-	-	-	-	-	-	-	-	-	-	-
-	-	20,528	3,573	5,743	-	-	20,713	1,595	107,911	20,159
-	-	-	-	-	-	-	-	-	6,757	-

表39 臺灣桃園國

中華民國

國家地區 貨物類別	中 南 美	澳 洲	紐 西 蘭	大 洋 洲	南 非	非洲其他 國 家	德 國	荷 蘭	英 國
總計	4,996,205	4,778,724	655,045	173,195	2,087,004	1,789,150	18,419,036	8,979,464	9,419,747
農產品	69,981	120,485	762	39,681	29,851	1,902	67,894	539,079	187,264
林產品	-	-	-	-	-	-	-	-	-
禽畜產品	25	304	52	-	93	-	27	56	219
水產品	267	-	-	22,242	248	2,027	484	3,498	2,310
狩獵品	-	-	-	-	-	-	-	-	4,414
能源礦產品	-	-	-	-	-	-	-	-	-
金屬礦石	-	-	-	-	-	-	-	-	-
非金屬礦產品	-	-	-	-	-	-	-	-	-
寶石原石	-	-	-	-	-	-	-	-	-
加工食品	-	1,241	31	-	-	18	1,308	95	-
飲料及菸類	-	-	-	-	-	-	-	-	-
紡織類	2,478	2,994	-	-	-	-	1,578	9	1,587
紡織衣著飾品	-	-	206	-	-	-	-	-	-
皮革、毛皮品	-	-	-	-	-	-	-	9	-
木竹、藤製品	-	-	-	216	-	-	-	-	-
紙漿紙品印刷	244	9,856	-	-	9,195	372	3,159	5,934	-
化學材料	-	-	-	-	-	-	43	-	305
化學製品	22	1	-	-	5	-	616	87	284
橡膠塑膠品	1,003	603	-	-	-	134	-	251	4,619
非金屬礦物製品	-	-	-	-	-	-	-	-	-
基本金屬	-	-	-	-	-	-	7,730	-	5
金屬製品	1,053	1,325	-	-	28	171	5,961	1,484	756
機械	1,425	487	-	-	-	1,239	3,650	167	889
電力及電器	3,766,712	3,708,247	581,418	87,385	1,714,732	1,448,122	9,033,756	4,712,766	5,234,242
運輸工具	-	-	-	-	-	-	-	-	1,027
精密儀器設備	74	-	-	-	-	-	13	1,763	2
其他製品	1,152,480	929,644	72,417	23,350	332,717	334,894	9,286,729	3,706,668	3,940,079
藝術珍藏古董	-	-	-	-	-	-	-	-	-
特殊商品	-	-	-	-	-	255	-	-	-
私人後送行李	-	-	-	-	-	1	-	45	-
外交郵袋	441	416	159	75	135	15	1,551	-	-
金銀寶飾貴重品	-	-	-	-	-	-	-	-	-
玩具類	-	-	-	-	-	-	-	-	-
文教器材	-	-	-	-	-	-	-	-	-
運動休閒器材	-	-	-	-	-	-	4,344	1,140	-
航空公司貨	-	3,121	-	246	-	-	193	6,413	41,745
軍用物品	-	-	-	-	-	-	-	-	-

際機場 出口貨物—按國家地區分（續）

101年

單位：公斤

法 國	比 利 時	西 班 牙	義 大 利	瑞 士	奧 地 利	挪 威	盧 森 堡	瑞 典	東 歐	歐洲其他 國 家
4,023,952	1,562,562	1,775,581	4,054,826	1,764,009	2,664,782	496,613	3,249,534	777,266	2,658,260	6,439,982
59,046	10,034	295	26,200	4,896	-	2,380	-	-	27,608	15,093
-	-	-	-	-	-	-	-	-	-	-
38	-	26	35	193	-	155	-	-	54	58
-	-	-	319	-	250	-	-	-	4,003	3,243
-	-	-	-	-	-	-	-	-	-	-
272	-	-	-	1	-	-	-	-	-	-
-	-	-	-	-	-	-	-	-	-	-
1,042	-	-	-	-	-	-	-	-	-	-
-	-	-	-	-	-	-	-	-	-	-
33	-	-	-	-	-	-	-	-	-	-
-	-	-	-	97	-	-	-	-	-	247
200	-	796	62	-	-	-	-	1,415	852	4,332
2	-	-	-	112	-	-	-	-	-	103
-	-	-	20	1	-	-	-	-	-	-
-	-	-	-	-	-	-	-	-	-	-
-	-	-	-	-	-	-	41,505	504	-	229
-	-	-	-	594	-	-	-	-	-	-
52	3	-	-	2,023	20	-	-	-	44	20
-	-	-	-	4	-	-	-	-	-	617
-	-	10	-	-	5	-	-	-	8	-
52	-	-	-	-	-	-	-	-	-	-
-	-	96	1,227	454	-	-	12,869	-	5,188	2,053
74	1,374	-	-	20	5,575	-	5,248	56	602	446
2,407,597	869,590	1,044,743	2,698,780	938,070	1,410,146	334,102	1,235,027	542,159	2,251,188	4,090,463
1,588	-	88	-	-	-	-	-	-	-	-
-	-	-	-	17	-	-	-	-	444	-
1,527,792	681,085	729,520	1,327,919	817,490	1,229,148	159,976	1,954,885	233,119	368,134	2,323,073
98	-	-	-	21	-	-	-	-	-	-
-	-	-	-	-	-	-	-	-	-	-
-	-	7	1	-	-	-	-	-	-	-
729	476	-	263	-	285	-	-	13	135	5
1	-	-	-	16	-	-	-	-	-	-
-	-	-	-	-	-	-	-	-	-	-
-	-	-	-	-	-	-	-	-	-	-
-	-	-	-	-	2,046	-	-	-	-	-
25,336	-	-	-	-	17,307	-	-	-	-	-
-	-	-	-	-	-	-	-	-	-	-

表40 臺灣桃園國際機場進口貨物

中華民國

國家地區	合 計	孟 加 拉	香 港	澳 門	馬 來 西 亞	新 加 坡	泰 國	菲 律 賓	中 東
航空公司									
總 計	391,003,424	135,524	53,034,997	2,834,315	8,031,612	15,235,145	12,669,857	8,025,093	1,932,673
帛琉航空	12,222	-	-	-	-	-	-	-	-
捷星	155,600	-	180	-	3,804	70,525	-	-	-
宿霧太平洋	102,517	-	-	-	-	-	-	100,990	-
優比速	6,998,651	-	214,828	-	58	366,234	-	1,583,823	-
華信	943,690	-	2,408	-	-	-	-	-	-
英亞	900	-	1	-	-	-	-	-	-
立榮	1,209,396	-	-	-	-	-	-	-	-
長榮	94,739,261	-	7,554,329	1,644,111	1,372,686	6,383,957	4,271,663	4,105,818	7,411
中華	115,119,960	858	9,498,859	624	2,707,345	5,910,151	3,326,538	1,027,431	118,224
盧森堡	8,223,413	-	130,095	-	56	-	-	-	10,705
國泰	49,305,882	674	28,931,593	3,469	33,820	181	3,971	323,435	4,757
遠東	15	-	-	-	-	-	-	-	-
阿酋	2,316,003	-	69	-	-	-	-	-	1,403,304
聯邦	1,604,367	-	97,509	1	14,455	247	-	417,005	46
復興	1,074,415	-	5,841	557,908	-	291,737	-	2,679	-
通里薩	2,109	-	-	-	-	-	-	-	-
港龍	1,171,431	-	891,798	4	112	-	-	2,885	3,084
香港	4,621,666	-	2,978,114	16,939	-	89,253	16,609	-	-
大韓	2,438,491	-	33,925	-	1,939	228	-	1,298	75,413
馬丁	935,570	-	-	-	-	-	-	-	6,004
荷蘭	3,951,098	-	-	-	-	-	117,102	-	13,161
華民	2,072,312	-	2,039,376	-	-	3,030	-	2,922	-
德鷹	1,053,280	-	-	-	-	-	-	-	11,869
馬來西亞	1,832,120	-	95,436	1,375	1,293,285	1,602	1,252	159,226	194
國航	10,609,043	-	20,971	-	-	-	-	1	2,694
澳門	631,959	-	16,446	599,402	-	-	-	-	-
深圳	107,680	-	6,355	-	54	-	-	-	-
四川	140,255	-	-	-	-	-	-	-	-
上海	1,687	-	-	-	-	-	-	-	-
韓亞	1,849,951	-	13,688	-	2,295	5,553	-	52	7,710
海南	97,939	-	-	-	-	-	-	-	-
菲律賓	260,978	-	-	-	-	65	-	257,248	-
山東	417,004	-	13	1,608	-	-	-	-	-

資料來源：桃園國際機場股份有限公司

附 註：本表係臺灣桃園國際機場航空貨物集散站經營業一般貨物資料，僅包括華儲、永儲、遠翔及長榮空運倉儲之進口貨物，未含快遞貨物專區 Express Handling Unit(EHU)、專差貨物專區On Board Courier(OBC)、UPS 及 FedEx 倉儲專區貨量。

—按航空公司及國家地區分

101年

單位：公斤

韓 國	琉 球	日 本	越 南	印 尼	印 度	斯里蘭卡	中國大陸	亞洲其他 國 家	美 國	加 拿 大
21,977,335	1,202,277	80,197,821	3,091,645	8,006,823	1,871,782	1,175,821	46,406,597	1,728,422	59,010,826	2,163,587
-	-	-	-	-	237	-	-	65	-	-
-	-	48,244	26,375	269	-	-	500	2,574	-	-
-	-	-	-	-	-	-	128	-	22	-
2,750,622	-	1,947,358	-	-	-	-	6,503	4,996	60,790	2,576
-	-	-	-	-	-	-	941,033	249	-	-
-	-	-	-	-	-	-	-	-	-	-
-	-	-	2,767	-	-	-	1,206,629	-	-	-
4,477,629	-	11,530,889	969,508	1,744,627	10,678	-	7,869,805	35,714	26,364,472	1,178,616
3,485,152	-	26,578,546	782,916	6,010,277	136,815	1,561	6,133,419	266,970	29,945,889	499,505
-	-	-	-	-	-	-	4,499	-	99,750	-
2,546,724	4	12,800,584	4,457	4,045	674,324	440,778	54,806	242,400	1,240,669	333,686
-	-	-	-	-	-	-	15	-	-	-
-	-	104	-	200	1,191	-	2,566	2,719	-	46
-	-	467,887	1	1,801	-	-	24,493	-	425,963	45,700
45,131	1,796	44,263	753	516	-	-	73,579	38,421	-	-
-	-	-	-	-	-	-	-	2,109	-	-
19,556	-	1,754	930	70	4,534	-	19,799	2,284	123,558	17,976
255,459	-	217,442	228,213	15,375	10,547	-	243,002	-	139	-
1,905,097	253	4,745	3,105	-	6,598	-	24,255	10,225	21,683	51,323
-	-	-	-	-	-	-	-	-	-	8,827
-	-	-	-	12	-	-	-	354	24,368	18,251
3,701	10,831	7,855	-	-	-	-	573	11	3,889	-
-	-	48	-	-	-	-	455	292	18,457	145
11,718	-	2,043	-	12,410	11,338	195,536	-	5,666	24,452	-
378	-	-	-	-	-	-	10,560,652	-	-	5,570
8,059	-	453	-	-	-	-	4,517	-	14	-
-	-	-	-	-	-	-	101,226	-	-	-
-	-	-	-	-	-	-	113,046	26,446	-	-
-	-	-	-	-	-	-	1,687	-	-	-
1,339,874	-	4,291	-	-	2,375	-	38,823	-	86,678	175
-	-	-	-	-	-	-	97,917	-	22	-
-	-	-	68	-	697	-	-	-	2,587	311
1,720	-	974	-	-	-	-	412,665	-	-	-

表40 臺灣桃園國際機場進口貨物

中華民國

國家地區	合 計	孟 加 拉	香 港	澳 門	馬 來 西 亞	新 加 坡	泰 國	菲 律 賓	中 東
航空公司									
廈門	689,915	-	5,092	1,281	3,012	2,094	-	-	750
新加坡	11,418,751	129,991	3	-	10,076	1,866,340	93,629	1,223	40,514
酷航	733,165	-	33	-	-	36,277	2,040	-	686
東方	3,060,890	-	5,117	232	1,293	-	-	986	-
泰國	11,920,127	4,001	179,765	-	4,995	6,171	4,804,914	1,025	226,147
聯合	1,581,859	-	5,658	-	-	-	-	-	-
越南	907,357	-	544	-	-	1,194	898	527	-
南方	1,059,110	-	1,173	-	-	-	-	-	-
中貨航	13,634,093	-	17,807	-	1,293	-	-	30,483	-
中國郵政	5,204	-	8	-	89	-	-	-	-
揚子江快運	9	-	-	-	-	-	-	-	-
馬亞洲航空	104,806	-	-	-	104,503	-	-	-	-
欣丰虎	203,315	-	544	-	-	198,886	-	-	-
印尼航空	54,924	-	-	-	-	-	-	603	-
全亞洲	2,902,478	-	17,260	662	2,470,441	973	21,436	-	-
全日空	17,056,616	-	125,091	6,699	6,001	447	9,805	1,274	-
日本航空	4,905,654	-	2,817	-	-	-	-	-	-
日本貨物航空	4,586,917	-	139,364	-	-	-	-	-	-
阿特拉斯	323,376	-	-	-	-	-	-	-	-
達美	1,853,993	-	2,887	-	-	-	-	4,159	-

一按航空公司及國家地區分(續1)

101年

單位：公斤

韓 國	琉 球	日 本	越 南	印 尼	印 度	斯里蘭卡	中 國 大 陸	亞 洲 其 他 國 家	美 國	加 拿 大
-	-	1,534	506	420	-	-	670,938	-	-	-
253,836	-	1,430,468	935	117,939	554,464	386,970	895	194,639	25,740	298
2,563	-	430,824	-	3,723	11,625	-	-	210	1,239	-
639	-	-	-	-	-	-	3,052,558	65	-	-
2,178,731	1,644	140,169	22,366	32,735	384,637	149,865	5,273	214,728	2,094	582
-	-	1,433,324	42	3,600	-	-	152	-	132,650	-
-	-	2,548	867,864	276	842	-	-	1,107	-	-
425	-	-	-	-	-	-	1,057,512	-	-	-
552	-	-	-	-	-	-	13,577,141	-	-	-
-	-	-	-	-	-	-	5,107	-	-	-
-	-	-	-	-	-	-	9	-	-	-
-	-	-	-	303	-	-	-	-	-	-
-	-	-	386	-	1,255	434	78	1,732	-	-
-	-	-	-	54,321	-	-	-	-	-	-
20,451	4,759	627	45,468	3,699	59,625	677	11,296	48,823	-	-
2,337,136	1,182,990	12,852,621	134,961	205	-	-	89,046	73,456	110,121	-
498	-	4,330,691	-	-	-	-	-	552,167	14,719	-
8,308	-	4,280,190	-	-	-	-	-	-	159,055	-
323,376	-	-	-	-	-	-	-	-	-	-
-	-	1,637,345	24	-	-	-	-	-	121,806	-

表40 臺灣桃園國際機場進口貨物

中華民國

國家地區 航空公司	中 南 美	澳 洲	紐 西 蘭	大 洋 洲	南 非	非 洲 其 他 國 家	德 國	荷 蘭	英 國
總 計	1,348,666	2,216,269	1,220,761	56,550	295,396	394,351	10,151,648	6,030,876	5,480,198
帛琉航空	-	-	-	11,920	-	-	-	-	-
捷星	-	528	727	-	-	-	-	-	1,874
宿霧太平洋	232	104	-	313	-	-	-	-	-
優比速	-	41,636	-	-	-	-	1,629	1,715	-
華信	-	-	-	-	-	-	-	-	-
英亞	-	-	-	-	-	-	-	-	899
立榮	-	-	-	-	-	-	-	-	-
長榮	128,373	133,065	353	13,361	-	263,422	3,261,647	1,565,260	3,031,537
中華	895,424	492,717	428,475	8,634	51,882	11,764	4,033,822	3,715,407	539,871
盧森堡	228	-	-	-	-	-	64,614	-	7,273
國泰	27,273	535,591	246,951	1,242	30,712	67,581	58,301	182,886	61,021
遠東	-	-	-	-	-	-	-	-	-
阿酋	13,468	-	-	-	3,314	15,689	55,873	-	199,704
聯邦	1,637	103,275	-	152	-	4,059	1	-	65
復興	2,306	4,594	-	-	-	-	-	-	-
通里薩	-	-	-	-	-	-	-	-	-
港龍	345	25,037	26,097	-	-	124	2,325	-	5,428
香港	-	-	-	-	-	1,896	-	-	194,492
大韓	4,632	7,030	163	7,846	-	63	1,902	5,147	55,508
馬丁	15,310	-	-	-	-	7,528	294,806	233,883	11,043
荷蘭	46,963	9,386	-	-	5,658	5,805	473,322	260,917	190,580
華民	-	111	-	-	-	-	-	-	-
德鷹	5,248	-	-	158	-	276	893,030	1,409	663
馬來西亞	-	13,250	564	-	2,555	-	-	-	-
國航	3,777	-	-	-	-	-	2,740	151	12,109
澳門	-	-	463	-	-	2,605	-	-	-
深圳	45	-	-	-	-	-	-	-	-
四川	763	-	-	-	-	-	-	-	-
上海	-	-	-	-	-	-	-	-	-
韓亞	79,288	-	-	3	-	-	16,229	2,927	2
海南	-	-	-	-	-	-	-	-	-
菲律賓	-	2	-	-	-	-	-	-	-
山東	-	-	-	-	-	-	24	-	-

一按航空公司及國家地區分(續2)

101年

單位：公斤

法 國	比 利 時	西 班 牙	義 大 利	瑞 士	奧 地 利	挪 威	盧 森 堡	瑞 典	東 歐	歐 洲 其 他 國 家
2,744,281	1,489,455	689,197	1,281,524	1,693,759	1,218,113	10,074,518	13,086,150	559,054	1,344,455	896,051
-	-	-	-	-	-	-	-	-	-	-
-	-	-	-	-	-	-	-	-	-	-
-	-	-	-	-	-	-	-	-	-	728
-	6,988	930	-	-	-	7,755	-	-	-	210
-	-	-	-	-	-	-	-	-	-	-
-	-	-	-	-	-	-	-	-	-	-
-	-	-	-	-	-	-	-	-	-	-
2,291,688	1,164,602	586	493,270	316,461	503,887	1,318,105	612,042	14,270	57,766	47,653
85,816	32,752	-	224,064	-	528,545	1,783,516	4,731,195	-	1,084,878	40,118
22,649	58,386	6,890	18,503	93,768	-	-	7,705,772	-	116	109
121,075	20,001	1,248	8,595	76,265	-	211,485	-	-	-	11,278
-	-	-	-	-	-	-	-	-	-	-
4,642	8,043	8,246	8,651	65,430	21	484,115	-	12	25,500	13,096
63	-	-	-	1	5	-	-	-	-	1
-	-	-	-	-	-	-	-	-	-	4,891
-	-	-	-	-	-	-	-	-	-	-
485	-	-	3,596	718	-	18,932	-	-	-	-
-	-	-	-	-	-	331,774	-	-	1,720	20,692
7,674	37,308	65,541	2,071	18	-	31,235	-	58	29,049	43,159
81,400	14,908	4,747	13,844	10,043	33,001	123,993	-	33,794	34,895	7,544
65,314	74,453	42,455	104,140	106,318	62,187	2,138,896	37,133	19,906	47,836	86,581
5	-	-	-	-	-	-	8	-	-	-
6,430	1,309	12,410	35,399	4,222	3,026	644	-	-	25,939	31,851
139	-	-	-	-	-	-	-	-	-	79
-	-	-	-	-	-	-	-	-	-	-
-	-	-	-	-	-	-	-	-	-	-
-	-	-	-	-	-	-	-	-	-	-
-	-	-	-	-	-	-	-	-	-	-
-	-	-	-	-	-	-	-	-	-	-
-	-	-	-	-	-	-	-	-	-	-
4,382	21,753	-	158,495	-	39,366	1,396	-	155	24,441	-
-	-	-	-	-	-	-	-	-	-	-
-	-	-	-	-	-	-	-	-	-	-
-	-	-	-	-	-	-	-	-	-	-

表40 臺灣桃園國際機場進口貨物

中華民國

國家地區 航空公司	中 南 美	澳 洲	紐 西 蘭	大 洋 洲	南 非	非 洲 其 他 國 家	德 國	荷 蘭	英 國
廈門	39	-	-	-	-	969	-	-	-
新加坡	19,587	449,300	441,975	2,315	191,555	7,193	152,461	38,312	986,073
酷航	-	45,311	5,780	-	3,580	-	10,720	1,961	44,531
東方	-	-	-	-	-	-	-	-	-
泰國	15,359	191,470	65,962	9,354	6,140	4,088	820,905	10,569	16,311
聯合	5,744	670	-	-	-	19	-	-	-
越南	101	4,984	-	-	-	-	592	-	13,557
南方	-	-	-	-	-	-	-	-	-
中貨航	6,817	-	-	-	-	-	-	-	-
中國郵政	-	-	-	-	-	-	-	-	-
揚子江快運	-	-	-	-	-	-	-	-	-
馬亞洲航空	-	-	-	-	-	-	-	-	-
欣丰虎	-	-	-	-	-	-	-	-	-
印尼航空	-	-	-	-	-	-	-	-	-
全亞洲	2,029	126,436	3,251	-	-	-	-	10,332	9,022
全日空	-	18,736	-	-	-	1,270	3,079	-	98,635
日本航空	-	3,744	-	930	-	-	-	-	-
日本貨物航空	-	-	-	-	-	-	-	-	-
阿特拉斯	-	-	-	-	-	-	-	-	-
達美	73,678	9,292	-	322	-	-	3,626	-	-

—按航空公司及國家地區分(續完)

101年

單位：公斤

法 國	比 利 時	西 班 牙	義 大 利	瑞 士	奧 地 利	挪 威	盧 森 堡	瑞 典	東 歐	歐 洲 其 他 國 家
-	-	-	165	-	-	-	-	-	-	3,115
10,781	43,192	172,421	106,593	516,343	4,619	2,914,435	-	93,113	804	159,719
252	2,108	5,930	6,547	33,500	-	58,693	-	16,884	-	8,148
-	-	-	-	-	-	-	-	-	-	-
32,429	228	366,487	96,857	470,672	2,192	649,536	-	380,862	9,207	411,657
-	-	-	-	-	-	-	-	-	-	-
7,431	3,262	1,306	225	-	-	-	-	-	-	99
-	-	-	-	-	-	-	-	-	-	-
-	-	-	-	-	-	-	-	-	-	-
-	-	-	-	-	-	-	-	-	-	-
-	-	-	-	-	-	-	-	-	-	-
-	-	-	-	-	-	-	-	-	-	-
-	-	-	-	-	-	-	-	-	-	-
-	-	-	-	-	-	-	-	-	-	-
1,626	162	-	439	-	40,721	-	-	-	1,847	416
-	-	-	-	-	543	-	-	-	-	4,500
-	-	-	70	-	-	8	-	-	-	10
-	-	-	-	-	-	-	-	-	-	-
-	-	-	-	-	-	-	-	-	-	-
-	-	-	-	-	-	-	-	-	457	397

表41 臺灣桃園國際機場出口貨物

中華民國

國家地區	合 計	孟 加 拉	香 港	澳 門	馬 來 西 亞	新 加 坡	泰 國	菲 律 賓	中 東
航空公司									
總 計	447,274,600	1,245,166	54,362,631	1,512,694	6,823,276	15,708,926	10,982,006	3,497,080	6,220,912
帛琉航空	16,907	-	-	-	-	-	-	133	-
捷星	1,193,941	-	110	-	519	251,262	149	-	-
宿霧太平洋	280,289	23	-	-	87	11	-	173,318	27,354
優比速	7,070,191	-	5,465	-	7,663	925,104	783	756,159	109,286
華信	3,594,158	-	23	-	-	-	-	-	-
英亞	52,370	-	-	-	-	-	-	-	28
皇家汶萊	5,511	-	-	-	-	-	-	-	1,313
立榮	1,757,486	-	-	-	-	-	-	-	-
長榮	112,298,242	-	19,084,691	1,023,014	1,894,486	5,580,357	3,287,305	1,381,087	1,475,765
中華	133,227,078	6,241	19,996,247	6,431	2,619,501	5,738,749	3,162,479	565,116	1,410,109
盧森堡	12,409,719	-	-	-	1,428	-	893,028	-	2,909
國泰	38,411,094	576,699	11,107,724	-	290,570	405,579	158,060	461,211	569,880
阿酋	6,239,051	800	-	-	-	-	-	-	1,314,105
聯邦	4,837,741	-	66	-	58	1,691	-	1,367	834
復興	1,829,217	5,123	-	145,970	3,296	400,690	127	1,185	-
通里薩	749	-	-	-	-	-	-	-	-
港龍	1,613,319	605	896,487	-	1,241	798	3,624	2,625	872
香港	4,237,407	-	2,625,519	1,310	1,705	17,740	206,245	-	280,187
大韓	2,155,706	-	-	-	-	-	-	679	3,032
馬丁	853,726	-	-	-	-	-	144,818	-	-
荷蘭	2,635,943	-	-	-	-	-	388,096	-	483
華民	487,340	-	480,505	-	-	169	1,575	-	-
德鷹	1,425,483	-	-	-	-	-	-	-	25,729
馬來西亞	3,011,454	57,883	-	-	282,069	4	-	54,740	2,049
國航	14,277,246	-	1,341	-	-	8	-	-	-
澳門	1,028,551	-	680	334,671	-	1,552	12,947	-	-
深圳	365,780	-	-	-	-	-	-	-	-
四川	344,899	-	-	-	-	-	-	-	-
上海	2,902	-	-	-	-	-	-	-	-
韓亞	2,799,341	-	-	-	-	-	-	78	-
海南	247,200	-	-	-	-	-	-	-	-
菲律賓	638,871	-	-	-	-	3,969	-	83,302	-
山東	217,453	-	-	-	-	-	-	-	-

資料來源：桃園國際機場股份有限公司

附 註：本表係臺灣桃園國際機場航空貨物集散站經營業一般貨物資料，僅包括華儲、永儲、遠翔及長榮空運倉儲之出口貨物，未含快遞貨物專區 Express Handling Unit(EHU)、專差貨物專區On Board Courier(OBC)、UPS 及 FedEx 倉儲專區貨量。

一按航空公司及國家地區分

101年

單位：公斤

韓 國	琉 球	日 本	越 南	印 尼	印 度	斯里蘭卡	中國大陸	亞洲其他 國 家	美 國	加 拿 大
21,617,385	313,427	49,085,390	7,965,332	4,623,616	6,762,125	1,771,942	97,720,905	4,586,314	67,784,504	3,926,032
-	-	-	-	-	-	-	-	65	-	-
112	-	305,736	7,652	-	-	-	909	105,910	1,037	-
-	-	-	-	-	4,283	-	154	25,772	-	-
353,493	-	363	-	-	336,394	-	101,496	210,136	3,413,240	129,552
-	-	302	-	-	-	-	3,593,014	-	-	-
-	-	-	-	-	-	-	-	16,389	-	-
-	-	-	-	-	-	-	-	-	-	-
-	-	-	-	-	-	-	1,757,455	-	-	-
3,501,899	-	10,462,832	3,227,620	1,559,651	151,443	359,804	20,631,716	1,102,526	23,029,087	1,265,400
3,135,600	18,648	19,485,454	2,605,524	2,558,603	971,524	311,373	24,545,977	1,297,737	22,350,054	1,590,362
-	-	-	321	-	-	-	2,795	88,096	1,629	-
2,543,958	-	4,801,281	198,056	243,428	1,755,629	383,678	7,281,436	222,690	1,781,894	441,115
-	-	-	-	-	34,956	289	20	32,739	54,209	8,229
226	-	2,137	104	-	65,479	-	2,119	-	4,754,530	2,528
45,366	169	190,606	5,065	12,514	19,541	2,625	994,905	705	541	-
-	-	-	-	-	-	-	-	749	-	-
2,594	-	-	9,844	1,220	549	282	666,530	25,146	208	-
-	-	45,347	293,231	-	64,803	2,256	376,646	167,036	131	-
1,727,432	-	7,486	-	-	3,811	-	18,198	37,933	163,741	25,431
-	-	-	-	-	-	-	-	10	3,420	-
-	-	-	-	-	-	-	-	594	6,842	769
-	-	-	-	284	-	-	4,807	-	-	-
-	-	-	-	-	3,609	-	4,152	16,505	20,417	-
-	-	37	4,038	16,512	379,706	103,248	-	252,739	200,161	-
-	-	200	-	148	9,517	-	13,952,122	1,262	50,780	2,430
27,570	-	1,584	840	280	-	-	646,229	-	2,038	-
-	-	-	-	-	-	-	365,759	-	-	-
-	-	-	-	80	-	-	344,819	-	-	-
-	-	-	-	-	-	-	2,902	-	-	-
2,765,228	-	-	-	-	-	-	4,913	5,738	1,123	-
-	-	-	-	-	-	-	247,200	-	-	-
920	-	896	-	135	53,129	-	-	-	173,375	49,267
-	-	-	-	-	-	-	217,453	-	-	-

表41 臺灣桃園國際機場出口貨物

中華民國

國家地區	合 計	孟 加 拉	香 港	澳 門	馬 來 西 亞	新 加 坡	泰 國	菲 律 賓	中 東
航空公司									
廈門	613,099	-	-	-	-	-	-	-	-
新加坡	10,920,401	299,006	-	-	38,468	1,898,604	771	5,403	473,920
酷航	970,736	19,758	-	-	1,385	185,935	64	90	22,977
東方	2,057,825	-	-	-	-	-	-	-	-
泰國	11,989,077	271,216	11,837	-	120,346	25,857	1,838,632	47	200,936
聯合	3,690,101	-	-	-	-	-	-	-	-
越南	1,770,870	-	-	-	-	-	14	-	64
南方	1,512,263	-	-	-	-	-	-	-	-
中貨航	14,709,525	-	1	-	-	-	-	-	-
中國郵政	219,668	-	-	-	-	-	-	-	-
馬亞洲航空	4,235	-	-	-	4,235	-	-	-	-
欣丰虎	262,345	6,342	-	-	7,035	156,802	1,113	7,520	-
印尼航空	24,329	-	-	-	-	-	-	-	-
全亞洲	2,272,662	-	-	-	1,548,432	324	39	110	52,742
全日空	19,496,348	-	151,008	678	420	102,853	882,137	2,910	3,279
日本航空	6,656,499	-	927	620	-	-	-	-	99,405
日本貨物航空	6,357,592	1,470	-	-	332	-	-	-	143,654
瑞安	10,840	-	-	-	-	10,840	-	-	-
達美	4,169,820	-	-	-	-	28	-	-	-

一按航空公司及國家地區分(續1)

101年

單位：公斤

韓 國	琉 球	日 本	越 南	印 尼	印 度	斯里蘭卡	中 國 大 陸	亞 洲 其 他 國 家	美 國	加 拿 大
-	-	-	-	-	-	-	613,099	-	-	-
-	-	802,682	36,216	123,953	1,859,209	134,281	490	195,807	105,010	-
-	-	220,652	9,268	17,049	192,126	13,283	199	38,776	96,354	-
12	-	-	-	-	-	-	2,024,958	303	7,784	-
3,544,665	-	63,359	3,751	1,898	663,242	250,342	19,075	186,206	12,558	-
-	-	45,396	-	-	-	-	-	-	3,589,733	3,733
-	-	-	1,436,634	-	-	-	189	168,473	-	-
-	-	-	-	-	-	-	1,391,838	-	-	-
428	-	-	-	-	-	-	14,327,878	7,521	15,333	668
-	-	-	-	-	-	-	218,815	-	-	-
-	-	-	-	-	-	-	-	-	-	-
-	-	-	19,132	27,157	30,046	4,288	85	2,825	-	-
-	-	-	-	24,329	-	-	-	-	-	-
-	-	-	6,328	4,086	101,199	9,104	558	276,049	85	-
2,753,884	294,343	7,762,027	94,140	32,289	15,852	197,089	3,349,605	7,715	1,095,852	2,031
2,658	-	3,025,250	7,568	-	45,122	-	10,292	56,847	650,149	106,203
1,211,340	-	1,101,171	-	-	956	-	-	33,060	3,072,258	113,116
-	-	-	-	-	-	-	-	-	-	-
-	267	760,592	-	-	-	-	98	2,255	3,130,931	185,198

表41 臺灣桃園國際機場出口貨物

中華民國

國家地區 航空公司	中 南 美	澳 洲	紐 西 蘭	大 洋 洲	南 非	非 洲 其 他 國 家	德 國	荷 蘭	英 國
總 計	4,996,205	4,778,724	655,045	173,195	2,087,004	1,789,150	18,419,036	8,979,464	9,419,747
帛琉航空	-	-	-	16,709	-	-	-	-	-
捷星	72,645	259,979	36,295	-	27,482	-	85,422	-	36,569
宿霧太平洋	1,521	36	-	188	8,948	21,822	-	41	-
優比速	65,286	913	-	654	28,589	140,273	85,548	44,710	6,269
華信	-	-	-	-	-	819	-	-	-
英亞	16,720	-	-	-	-	2,128	-	-	8,174
皇家汶萊	-	51	-	-	-	-	-	-	4,147
立榮	-	-	-	-	-	-	-	-	31
長榮	762,290	456,676	10,383	33,591	42,219	200,410	3,995,414	1,522,843	2,604,915
中華	2,900,049	1,246,458	114,171	44,643	207,401	525,019	3,041,072	3,844,933	1,195,257
盧森堡	158,947	34	-	228	59,652	168,964	3,680,799	980,189	409,444
國泰	92,503	260,402	17,998	202	295,419	29,124	1,794,364	150,446	1,268,365
阿酋	121,963	653	-	-	843,280	441,952	922,845	84,362	310,236
聯邦	4,425	-	-	-	-	2,059	-	-	52
復興	106	-	-	-	-	228	378	-	-
通里薩	-	-	-	-	-	-	-	-	-
港龍	-	52	-	-	-	-	580	-	-
香港	162	-	-	74	6,638	34,750	3,367	-	12,696
大韓	147	8,186	1,437	26,919	-	1,211	-	467	12,752
馬丁	4,470	-	-	-	-	7,287	225,347	153,029	13,311
荷蘭	38,389	-	-	-	8,416	18,848	403,352	734,239	66,883
華民	-	-	-	-	-	-	-	-	-
德鷹	122,548	-	-	-	1,332	16,070	831,904	1,860	4,819
馬來西亞	3,145	216,890	10,211	13,159	1,126	-	405,654	624,307	217,217
國航	292	1,999	-	321	-	2,791	69,570	2,498	5,598
澳門	-	-	-	-	-	160	-	-	-
深圳	21	-	-	-	-	-	-	-	-
四川	-	-	-	-	-	-	-	-	-
上海	-	-	-	-	-	-	-	-	-
韓亞	-	-	-	2,616	-	-	4,213	-	209
海南	-	-	-	-	-	-	-	-	-
菲律賓	254	273,624	-	-	-	-	-	-	-
山東	-	-	-	-	-	-	-	-	-

一按航空公司及國家地區分(續2)

101年

單位：公斤

法 國	比 利 時	西 班 牙	義 大 利	瑞 士	奧 地 利	挪 威	盧 森 堡	瑞 典	東 歐	歐 洲 其 他 國 家
4,023,952	1,562,562	1,775,581	4,054,826	1,764,009	2,664,782	496,613	3,249,534	777,266	2,658,260	6,439,982
-	-	-	-	-	-	-	-	-	-	-
-	-	-	-	-	-	-	-	-	2,153	-
-	-	2,938	22	149	434	2,542	-	-	4,977	5,669
6,372	125	136,936	6,093	2,321	4,600	18,896	-	210	5,285	167,977
-	-	-	-	-	-	-	-	-	-	-
-	88	1,376	-	-	-	161	-	2,005	641	4,660
-	-	-	-	-	-	-	-	-	-	-
-	-	-	-	-	-	-	-	-	-	-
1,123,467	498,390	121,293	77,302	31,914	679,834	20,346	53,561	42,239	200,612	801,860
205,954	100,787	335,074	1,178,338	99,880	933,199	30,495	1,652,713	111,758	1,552,283	1,531,865
525,543	591,063	623,686	812,900	519,627	433,596	27,137	1,284,580	93,895	46,840	1,002,389
402,576	59,340	12,103	669,106	43,709	11,876	6,662	-	5,572	8,264	60,175
126,046	9,400	70,052	348,920	205,883	266,249	31,567	168,417	58,827	319,211	463,841
66	-	-	-	-	-	-	-	-	-	-
-	-	-	77	-	-	-	-	-	-	-
-	-	-	-	-	-	-	-	-	-	-
-	-	-	40	22	-	-	-	-	-	-
3,033	-	1,814	68,893	465	-	-	-	-	1,687	21,672
-	-	3	-	-	577	-	-	-	392	115,872
12,505	20,346	5,705	3,422	76,166	36,187	1,556	47,419	9,130	4,383	85,215
120,691	81,295	42,805	21,734	49,931	221,459	69,079	29,968	21,658	35,261	275,151
-	-	-	-	-	-	-	-	-	-	-
7,993	-	35,603	12,835	29,894	4,712	5,213	7,691	9,841	202,631	60,125
63,592	15,409	-	50,248	8,367	2,255	3,344	-	1,005	1,852	20,487
4,365	-	24,382	61,589	-	-	-	-	9,431	2,646	73,956
-	-	-	-	-	-	-	-	-	-	-
-	-	-	-	-	-	-	-	-	-	-
-	-	-	-	-	-	-	-	-	-	-
-	-	-	-	-	-	-	-	-	-	-
190	-	-	3,101	-	-	-	-	-	-	11,932
-	-	-	-	-	-	-	-	-	-	-
-	-	-	-	-	-	-	-	-	-	-
-	-	-	-	-	-	-	-	-	-	-

表41 臺灣桃園國際機場出口貨物

中華民國

國家地區	中 南 美	澳 洲	紐 西 蘭	大 洋 洲	南 非	非 洲 其 他 國 家	德 國	荷 蘭	英 國
航空公司									
廈門	-	-	-	-	-	-	-	-	-
新加坡	118,796	1,245,263	226,795	8,736	507,230	12,367	192,016	450,412	852,884
酷航	23,580	65,746	2,856	116	10,101	931	1,271	3,930	26,237
東方	1,031	-	-	-	-	-	2,759	6,173	2,148
泰國	7,723	321,999	20,766	-	10,288	80,738	1,716,743	85,123	611,864
聯合	38,072	-	-	4,357	-	1,366	-	-	-
越南	4,084	18,318	-	-	-	65	-	-	112
南方	1,086	91,369	11,423	-	-	-	-	2,059	3,132
中貨航	15,263	-	-	-	-	-	57,397	73,603	92,613
中國郵政	853	-	-	-	-	-	-	-	-
馬亞洲航空	-	-	-	-	-	-	-	-	-
欣丰虎	-	-	-	-	-	-	-	-	-
印尼航空	-	-	-	-	-	-	-	-	-
全亞洲	3,142	237,931	-	2,967	25,759	2,252	584	-	416
全日空	1,487	-	-	-	-	7,801	815,412	25,151	842,997
日本航空	199,417	72,145	197,644	17,079	2,213	45,694	67,428	272	810,343
日本貨物航空	127,629	-	5,066	468	911	24,021	15,597	188,817	57
瑞安	-	-	-	-	-	-	-	-	-
達美	88,159	-	-	168	-	-	-	-	-

—按航空公司及國家地區分(續完)

101年

單位：公斤

法 國	比 利 時	西 班 牙	義 大 利	瑞 士	奧 地 利	挪 威	盧 森 堡	瑞 典	東 歐	歐 洲 其 他 國 家
-	-	-	-	-	-	-	-	-	-	-
118,974	37,135	206,055	178,237	188,813	761	72,965	-	48,163	33,770	447,209
-	-	4,194	5,982	4,152	-	-	-	835	-	2,889
1,530	-	-	2,612	-	1,182	-	2,792	-	-	4,541
352,721	89,437	79,631	4,041	407,358	94	193,358	-	346,455	511	446,260
-	-	-	-	-	-	-	-	-	7,335	109
-	-	303	-	-	363	-	242	-	38,716	103,293
-	-	-	-	-	10,775	-	-	-	-	581
14,174	628	35,250	26,563	130	5,589	834	2,151	1,990	-	31,511
-	-	-	-	-	-	-	-	-	-	-
-	-	-	-	-	-	-	-	-	-	-
-	-	-	-	-	-	-	-	-	-	-
-	-	-	-	-	-	-	-	-	-	-
-	-	-	265	-	-	-	-	-	-	290
587,649	55,410	-	18,873	93,977	38,124	12,116	-	12,675	58,163	178,401
342,064	593	30,999	241,779	1,251	2,322	342	-	1,577	120,087	498,209
4,447	3,116	5,379	261,748	-	10,594	-	-	-	10,560	21,825
-	-	-	-	-	-	-	-	-	-	-
-	-	-	106	-	-	-	-	-	-	2,018

表42 高雄國際機場

國家地區 貨物類別	合 計	孟 加 拉	香 港	澳 門	馬 來 西 亞	新 加 坡	泰 國	菲 律 賓	中 東
總計	14,282,013	1,956	1,965,319	29,831	231,035	576,538	1,025,761	260,729	16,093
農產品	495,794	-	171,950	-	-	-	299,948	303	-
林產品	259	-	-	259	-	-	-	-	-
禽畜產品	6,455	-	128	-	-	-	-	-	-
水產品	858,490	1,008	160,345	409	4,943	4,780	222,245	66,713	-
狩獵品	15	-	15	-	-	-	-	-	-
能源礦產品	103	-	-	-	-	-	-	-	-
金屬礦石	12	-	-	-	-	-	-	-	-
非金屬礦產品	2,343	-	817	-	-	-	-	-	-
寶石原石	246	-	53	-	-	102	-	-	-
加工食品	532	-	-	-	-	-	-	-	-
飲料及菸類	1,062	-	-	-	-	-	-	-	-
紡織類	1,185	-	-	-	-	-	-	-	-
紡織衣著飾品	3,466	-	-	-	-	-	288	-	-
皮革、毛皮品	626	-	-	-	-	-	-	-	-
木竹、藤製品	396	-	-	-	-	396	-	-	-
紙漿紙品印刷	15,968	-	-	-	-	-	-	-	-
化學材料	109,637	38	11,875	-	35	327	1,883	1	10
化學製品	383,072	17	52,764	-	3,280	4,998	13,447	975	4
橡膠塑膠品	10,910	-	53	-	-	-	-	-	-
非金屬礦物製品	13,494	-	3,406	-	-	-	666	76	-
基本金屬	7,624	-	232	-	-	2,392	1,162	-	-
金屬製品	1,742,470	-	231,287	6,881	32,508	52,843	86,321	17,946	5,545
機械	227,766	-	993	-	2,330	9,530	2,100	-	-
電力及電器	8,931,878	893	1,307,402	22,282	163,594	402,112	358,164	171,874	8,212
運輸工具	42,121	-	-	-	3,128	8,169	1,753	-	-
精密儀器設備	110,227	-	5,088	-	220	342	2,909	-	-
其他製品	1,274,934	-	14,070	-	20,828	90,530	34,869	2,672	2,322
藝術珍藏古董	375	-	-	-	-	-	-	-	-
特殊商品	14,980	-	4,467	-	92	17	6	-	-
私人後送行李	320	-	5	-	-	-	-	-	-
外交郵袋	60	-	9	-	-	-	-	-	-
金銀寶飾貴重品	9,938	-	360	-	77	-	-	169	-
玩具類	-	-	-	-	-	-	-	-	-
文教器材	2	-	-	-	-	-	-	-	-
運動休閒器材	545	-	-	-	-	-	-	-	-
航空公司貨	1,169	-	-	-	-	-	-	-	-
軍用物品	13,539	-	-	-	-	-	-	-	-

資料來源：本局高雄國際航空站

附 註：本表係高雄國際機場華儲貨物集散站經營業一般及機放貨物資料。

進口貨物－按國家地區分

中華民國 101 年

單位：公斤

韓 國	琉 球	日 本	越 南	印 尼	印 度	斯里蘭卡	中國大陸	亞洲其他 國 家	美 國	加 拿 大
700,808	-	2,694,761	101,811	52,220	95,754	225	2,241,623	122,209	1,732,564	30,980
-	-	2,468	3,211	-	-	-	16,351	-	-	-
-	-	-	-	-	-	-	-	-	-	-
-	-	-	-	-	-	-	6,327	-	-	-
-	-	55,190	32,446	28,030	-	-	254,591	-	14,275	7,086
-	-	-	-	-	-	-	-	-	-	-
-	-	-	-	-	-	-	103	-	-	-
-	-	12	-	-	-	-	-	-	-	-
-	-	1,082	-	-	-	-	-	-	67	-
-	-	91	-	-	-	-	-	-	-	-
-	-	220	-	-	-	-	-	-	312	-
-	-	217	-	-	-	-	-	-	-	-
163	-	70	-	-	24	-	-	-	120	-
-	-	399	-	-	-	-	-	-	2,634	-
-	-	-	-	-	-	-	-	-	-	-
-	-	-	-	-	-	-	-	-	-	-
-	-	313	-	379	-	-	-	-	166	-
4,481	-	56,157	54	-	57	-	8,719	59	7,401	51
9,967	-	186,964	520	47	2,542	-	29,286	245	39,208	191
-	-	4,209	450	-	-	-	2,900	-	3,063	-
445	-	4,874	14	-	-	-	1,422	-	711	79
-	-	895	-	-	-	-	1,126	190	1,507	-
116,526	-	408,932	10,933	3,901	21,396	96	225,101	5,150	161,227	2,817
2,012	-	23,307	-	108	2,085	-	39,515	27	90,353	-
540,842	-	1,749,457	50,463	14,301	64,008	129	1,471,802	115,689	884,909	19,177
-	-	5,754	-	-	-	-	1,026	-	17,333	-
-	-	8,340	-	-	-	-	10,403	-	47,414	-
26,312	-	174,307	3,720	5,454	5,631	-	170,675	849	446,796	1,579
-	-	4	-	-	-	-	371	-	-	-
38	-	8,233	-	-	11	-	1,397	-	292	-
-	-	133	-	-	-	-	-	-	182	-
-	-	51	-	-	-	-	-	-	-	-
22	-	2,618	-	-	-	-	271	-	1,040	-
-	-	-	-	-	-	-	-	-	-	-
-	-	-	-	-	-	-	-	-	2	-
-	-	-	-	-	-	-	237	-	308	-
-	-	-	-	-	-	-	-	-	169	-
-	-	464	-	-	-	-	-	-	13,075	-

表42 高雄國際機場

國家地區 貨物類別	中 南 美	澳 洲	紐 西 蘭	大 洋 洲	南 非	非洲其他 國 家	德 國	荷 蘭	英 國
總計	75,087	90,096	3,687	40,297	9,906	38,367	1,035,984	212,255	122,334
農產品	-	1,300	-	-	-	-	-	47	-
林產品	-	-	-	-	-	-	-	-	-
禽畜產品	-	-	-	-	-	-	-	-	-
水產品	1,050	5,379	-	-	-	-	-	-	-
狩獵品	-	-	-	-	-	-	-	-	-
能源礦產品	-	-	-	-	-	-	-	-	-
金屬礦石	-	-	-	-	-	-	-	-	-
非金屬礦產品	-	-	-	-	-	-	-	-	377
寶石原石	-	-	-	-	-	-	-	-	-
加工食品	-	-	-	-	-	-	-	-	-
飲料及菸類	-	-	-	-	-	-	-	-	-
紡織類	-	-	-	-	-	-	-	57	-
紡織衣著飾品	-	-	-	-	-	-	-	20	-
皮革、毛皮品	-	-	-	-	-	-	-	-	-
木竹、藤製品	-	-	-	-	-	-	-	-	-
紙漿紙品印刷	-	-	-	-	-	-	-	30	-
化學材料	-	1,629	-	-	3	106	10,859	108	701
化學製品	10	10,272	226	-	-	-	10,945	6,643	430
橡膠塑膠品	15	-	-	-	-	-	-	-	-
非金屬礦物製品	-	1,393	-	-	-	-	12	-	-
基本金屬	-	-	-	-	-	-	30	-	80
金屬製品	5,938	9,736	993	2,863	7	4,001	160,059	18,364	24,650
機械	1,033	428	-	232	-	277	6,418	8,424	9,534
電力及電器	59,159	58,221	2,231	37,161	1,007	33,936	743,989	105,741	76,482
運輸工具	-	127	-	-	-	-	-	113	475
精密儀器設備	-	225	-	-	-	-	205	20,100	3,664
其他製品	7,882	1,386	237	41	8,889	47	102,938	52,333	5,132
藝術珍藏古董	-	-	-	-	-	-	-	-	-
特殊商品	-	-	-	-	-	-	113	275	-
私人後送行李	-	-	-	-	-	-	-	-	-
外交郵袋	-	-	-	-	-	-	-	-	-
金銀寶飾貴重品	-	-	-	-	-	-	416	-	809
玩具類	-	-	-	-	-	-	-	-	-
文教器材	-	-	-	-	-	-	-	-	-
運動休閒器材	-	-	-	-	-	-	-	-	-
航空公司貨	-	-	-	-	-	-	-	-	-
軍用物品	-	-	-	-	-	-	-	-	-

進口貨物—按國家地區分（續）

中華民國 101 年

單位：公斤

法 國	比 利 時	西 班 牙	義 大 利	瑞 士	奧 地 利	挪 威	盧 森 堡	瑞 典	東 歐	歐洲其他 國 家
53,197	30,097	27,161	157,889	79,360	59,604	7,006	194,445	67,904	24,915	72,205
-	-	-	-	-	-	-	216	-	-	-
-	-	-	-	-	-	-	-	-	-	-
-	-	-	-	-	-	-	-	-	-	-
-	-	-	-	-	-	-	-	-	-	-
-	-	-	-	-	-	-	-	-	-	-
-	-	-	-	-	-	-	-	-	-	-
-	-	-	-	-	-	-	-	-	-	-
-	-	-	-	-	-	-	-	-	-	-
-	-	-	-	-	-	-	-	-	-	-
-	-	-	-	-	-	-	845	-	-	-
-	-	-	-	-	-	-	751	-	-	-
-	-	-	-	-	-	-	-	-	125	-
-	-	-	-	-	-	-	626	-	-	-
-	-	-	-	-	-	-	-	-	-	-
-	-	-	-	-	-	-	15,080	-	-	-
25	-	1,718	365	2,089	299	-	474	-	-	113
956	7	13	2,985	290	560	58	3,230	-	1,954	38
-	-	-	-	-	-	-	220	-	-	-
-	-	-	-	-	-	-	-	-	396	-
10	-	-	-	-	-	-	-	-	-	-
6,085	773	8,667	35,983	12,844	7,769	997	2,488	27,277	286	23,280
-	-	339	1,345	121	2,124	-	20,648	2,025	2,375	83
43,985	28,936	16,424	104,065	63,496	40,732	5,951	69,068	38,271	9,022	48,691
-	-	-	876	-	-	-	2,587	-	780	-
-	-	-	-	-	-	-	11,317	-	-	-
1,136	381	-	12,270	371	4,074	-	66,895	331	9,977	-
-	-	-	-	-	-	-	-	-	-	-
-	-	-	-	39	-	-	-	-	-	-
-	-	-	-	-	-	-	-	-	-	-
-	-	-	-	-	-	-	-	-	-	-
-	-	-	-	110	4,046	-	-	-	-	-
-	-	-	-	-	-	-	-	-	-	-
-	-	-	-	-	-	-	-	-	-	-
1,000	-	-	-	-	-	-	-	-	-	-
-	-	-	-	-	-	-	-	-	-	-

表43 高雄國際機場

中華民國

國家地區 貨物類別	合 計	孟 加 拉	香 港	澳 門	馬 來 西 亞	新 加 坡	泰 國	菲 律 賓	中 東
總計	33,038,529	71,179	6,357,668	476,733	1,210,802	1,515,153	1,106,424	556,053	112,139
農產品	1,286,204	1,295	447,432	2,312	21,456	17,637	7,598	914	7,093
林產品	-	-	-	-	-	-	-	-	-
禽畜產品	780	-	383	-	-	-	145	-	-
水產品	1,055,649	306	134,038	24	168,799	144,672	53,471	17,757	501
狩獵品	221	-	202	-	-	-	-	-	-
能源礦產品	3,523	-	-	-	-	-	-	-	-
金屬礦石	4,495	-	-	-	-	-	-	4,495	-
非金屬礦產品	10	-	-	-	-	-	-	-	-
寶石原石	245	-	224	-	-	-	-	-	-
加工食品	54,063	2,104	12,040	-	11,016	450	14	85	-
飲料及菸類	-	-	-	-	-	-	-	-	-
紡織類	421,928	18,303	41,077	42,101	15,302	220	27,368	1,435	153
紡織衣著飾品	6,989	-	459	-	3,655	-	-	-	-
皮革、毛皮品	16,210	2,202	1,913	-	54	-	1,124	-	40
木竹、藤製品	4,935	-	-	-	-	-	-	-	-
紙漿紙品印刷	15,140	-	-	2,226	-	142	-	-	-
化學材料	45,472	21	7,109	-	53	11,496	138	5,413	-
化學製品	37,255	77	1,745	-	894	3,084	751	5,331	-
橡膠塑膠品	848,519	13,524	80,128	110,832	31,694	1,197	19,807	1,043	455
非金屬礦物製品	82	-	-	-	82	-	-	-	-
基本金屬	-	-	-	-	-	-	-	-	-
金屬製品	315,892	80	53,679	6,805	5,291	9,947	18,174	1,742	4,811
機械	216,464	-	539	2,344	2,975	2,226	9,633	3,733	926
電力及電器	28,528,874	33,018	5,570,252	310,089	931,788	1,320,193	963,652	513,514	93,746
運輸工具	2,607	-	-	-	-	-	-	-	-
精密儀器設備	1,680	-	85	-	-	1,587	-	-	-
其他製品	139,827	249	4,132	-	17,543	2,236	4,549	591	4,414
藝術珍藏古董	-	-	-	-	-	-	-	-	-
特殊商品	3,547	-	-	-	-	-	-	-	-
私人後送行李	10,031	-	-	-	-	66	-	-	-
外交郵袋	214	-	-	-	-	-	-	-	-
金銀寶飾貴重品	1,153	-	19	-	-	-	-	-	-
玩具類	2,212	-	2,212	-	-	-	-	-	-
文教器材	-	-	-	-	-	-	-	-	-
運動休閒器材	5,304	-	-	-	200	-	-	-	-
航空公司貨	-	-	-	-	-	-	-	-	-
軍用物品	9,004	-	-	-	-	-	-	-	-

資料來源：本局高雄國際航空站

附 註：本表係高雄國際機場華儲貨物集散站經營業一般及機放貨物資料。

出口貨物－按國家地區分

101年

單位：公斤

韓 國	琉 球	日 本	越 南	印 尼	印 度	斯里蘭卡	中國大陸	亞洲其他 國 家	美 國	加 拿 大
994,860	-	4,291,282	1,573,982	655,646	273,898	13,866	7,505,878	141,849	1,932,831	253,475
17,842	-	416,835	32,630	8,122	5,407	3	31,678	579	111,856	2,080
-	-	-	-	-	-	-	-	-	-	-
-	-	8	5	-	-	-	-	-	232	-
15,405	-	94,650	179,125	1,125	-	-	29,222	4,172	155,244	7,942
-	-	-	5	-	-	-	-	-	-	-
-	-	258	14	-	-	-	-	-	-	-
-	-	-	-	-	-	-	-	-	-	-
-	-	10	-	-	-	-	-	-	-	-
-	-	21	-	-	-	-	-	-	-	-
1,380	-	13,406	558	-	-	18	2,187	953	4,045	551
-	-	-	-	-	-	-	-	-	-	-
1,570	-	29,251	107,441	37,750	2,545	569	32,947	7,151	11,836	610
-	-	1,664	531	125	269	-	80	-	-	-
-	-	444	3,667	172	2,990	-	1,841	-	-	-
-	-	2,564	-	425	-	-	-	-	1,814	-
130	-	810	-	-	-	-	7,683	-	223	-
1,561	-	1,412	66	203	212	-	5,050	-	360	23
4,486	-	6,572	267	153	67	-	3,922	-	5,912	-
12,490	-	28,904	244,522	80,821	41,204	78	141,278	4,025	21,615	-
-	-	-	-	-	-	-	-	-	-	-
-	-	-	-	-	-	-	-	-	-	-
2,647	-	29,485	9,940	1,749	3,424	165	25,410	9,681	44,761	2,379
4,489	-	26,717	5,286	15,816	2,101	320	33,947	2,704	28,269	2,074
929,245	-	3,604,848	959,078	507,299	215,491	12,713	7,169,901	112,026	1,532,236	235,801
-	-	2,100	37	-	-	-	-	470	-	-
-	-	-	-	-	-	-	8	-	-	-
3,615	-	20,810	30,810	1,886	188	-	20,143	88	4,878	2,015
-	-	-	-	-	-	-	-	-	-	-
-	-	-	-	-	-	-	-	-	-	-
-	-	9,384	-	-	-	-	581	-	-	-
-	-	214	-	-	-	-	-	-	-	-
-	-	861	-	-	-	-	-	-	-	-
-	-	-	-	-	-	-	-	-	-	-
-	-	-	-	-	-	-	-	-	-	-
-	-	54	-	-	-	-	-	-	546	-
-	-	-	-	-	-	-	-	-	-	-
-	-	-	-	-	-	-	-	-	9,004	-

表43 高雄國際機場

中華民國

國家地區 貨物類別	中 南 美	澳 洲	紐 西 蘭	大 洋 洲	南 非	非洲其他 國 家	德 國	荷 蘭	英 國
總計	102,045	162,674	21,070	7,508	74,866	91,904	1,554,038	416,505	214,352
農產品	556	-	38	258	5,914	312	19,710	65,003	6,165
林產品	-	-	-	-	-	-	-	-	-
禽畜產品	-	-	-	-	-	-	-	-	7
水產品	264	1,591	-	270	10,845	448	14,587	6,218	8,681
狩獵品	-	-	-	-	14	-	-	-	-
能源礦產品	-	-	-	-	-	-	3,220	-	-
金屬礦石	-	-	-	-	-	-	-	-	-
非金屬礦產品	-	-	-	-	-	-	-	-	-
寶石原石	-	-	-	-	-	-	-	-	-
加工食品	-	2,025	-	-	-	-	1,308	14	207
飲料及菸類	-	-	-	-	-	-	-	-	-
紡織類	356	420	452	440	-	117	1,387	32,470	90
紡織衣著飾品	-	-	206	-	-	-	-	-	-
皮革、毛皮品	1,254	-	-	-	-	-	292	-	47
木竹、藤製品	-	-	132	-	-	-	-	-	-
紙漿紙品印刷	-	144	-	-	-	-	1,814	-	776
化學材料	1,090	101	-	-	-	281	8,926	678	583
化學製品	22	59	-	-	54	-	1,279	468	310
橡膠塑膠品	2,121	1,144	23	-	1,539	169	1,058	-	3,641
非金屬礦物製品	-	-	-	-	-	-	-	-	-
基本金屬	-	-	-	-	-	-	-	-	-
金屬製品	2,233	5,555	858	134	4,796	1,327	27,667	1,855	3,497
機械	300	1,882	109	-	264	3,107	28,344	17,497	1,613
電力及電器	93,305	149,312	18,885	6,406	51,313	84,918	1,438,781	291,488	178,534
運輸工具	-	-	-	-	-	-	-	-	-
精密儀器設備	-	-	-	-	-	-	-	-	-
其他製品	544	441	367	-	127	1,225	1,109	814	10,140
藝術珍藏古董	-	-	-	-	-	-	-	-	-
特殊商品	-	-	-	-	-	-	-	-	-
私人後送行李	-	-	-	-	-	-	-	-	-
外交郵袋	-	-	-	-	-	-	-	-	-
金銀寶飾貴重品	-	-	-	-	-	-	212	-	61
玩具類	-	-	-	-	-	-	-	-	-
文教器材	-	-	-	-	-	-	-	-	-
運動休閒器材	-	-	-	-	-	-	4,344	-	-
航空公司貨	-	-	-	-	-	-	-	-	-
軍用物品	-	-	-	-	-	-	-	-	-

出口貨物—按國家地區分（續）

101年

單位：公斤

法 國	比 利 時	西 班 牙	義 大 利	瑞 士	奧 地 利	挪 威	盧 森 堡	瑞 典	東 歐	歐洲其他 國 家
113,912	97,502	133,087	165,197	47,390	43,193	9,873	241,712	45,800	168,566	283,617
1,501	-	-	1,294	-	422	1,914	-	34	1,078	49,236
-	-	-	-	-	-	-	-	-	-	-
-	-	-	-	-	-	-	-	-	-	-
1,880	170	-	552	-	-	-	-	-	2,916	774
-	-	-	-	-	-	-	-	-	-	-
-	-	-	-	-	-	-	-	-	-	31
-	-	-	-	-	-	-	-	-	-	-
-	-	-	-	-	-	-	-	-	-	-
-	-	-	-	-	-	-	-	-	-	-
33	1,054	-	275	-	-	-	-	-	-	340
-	-	-	-	-	-	-	-	-	-	-
2,752	3,253	496	826	-	-	-	-	-	1,240	-
-	-	-	-	-	-	-	-	-	-	-
-	-	-	170	-	-	-	-	-	-	-
-	-	-	-	-	-	-	-	-	-	-
-	520	-	-	-	-	-	-	672	-	-
-	-	-	116	580	-	-	-	-	-	-
-	-	-	10	1,758	-	-	-	-	34	-
1,116	960	-	139	-	-	-	-	2,055	437	500
-	-	-	-	-	-	-	-	-	-	-
-	-	-	-	-	-	-	-	-	-	-
1,506	760	82	2,120	1,390	-	2,320	10,182	8,220	4,448	6,772
4,341	-	-	3,240	79	5,850	432	3,165	-	149	1,993
99,904	90,785	132,297	150,706	42,950	36,762	5,207	226,282	34,742	158,102	223,305
-	-	-	-	-	-	-	-	-	-	-
-	-	-	-	-	-	-	-	-	-	-
879	-	212	2,042	633	159	-	2,083	77	162	666
-	-	-	-	-	-	-	-	-	-	-
-	-	-	3,547	-	-	-	-	-	-	-
-	-	-	-	-	-	-	-	-	-	-
-	-	-	-	-	-	-	-	-	-	-
-	-	-	-	-	-	-	-	-	-	-
-	-	-	-	-	-	-	-	-	-	-
-	-	-	-	-	-	-	-	-	-	-
-	-	-	160	-	-	-	-	-	-	-
-	-	-	-	-	-	-	-	-	-	-
-	-	-	-	-	-	-	-	-	-	-

表44 高雄國際機場進口貨物

中華民國

國家地區 航空公司	合 計	孟 加 拉	香 港	澳 門	馬 來 西 亞	新 加 坡	泰 國	菲 律 賓	中 東
總 計	14,282,013	1,956	1,965,319	29,831	231,035	576,538	1,025,761	260,729	16,093
捷星	536	-	-	-	-	128	-	-	-
優比速	31,746	-	-	-	-	-	-	2,488	-
華信	343,936	-	93,203	-	430	-	143	-	-
立榮	55,116	-	1,233	-	-	765	12,733	242	-
長榮	2,762,686	-	4,964	746	76,753	222,424	224,990	56,176	3,985
中華	3,790,370	-	203,295	-	83,098	323,389	176,680	97,614	2,322
盧森堡	377,976	-	-	-	-	1,031	-	1,244	-
國泰	173,894	-	40,966	-	6	6	85	68	-
遠東	2	-	-	-	-	-	-	-	-
阿酋	5,670	-	-	-	137	-	-	-	375
聯邦	37,919	-	1,026	-	-	714	72	5,365	-
復興	77,730	-	-	6,438	-	1,212	307	-	-
港龍	4,006,686	1,956	1,603,573	-	69,030	14,434	532,253	90,541	4,325
香港	22,194	-	14,738	-	-	35	3	-	-
大韓	2,018	-	-	-	-	-	-	-	-
荷蘭	1,938	-	-	-	-	-	-	-	-
華民	14,459	-	840	-	263	2,283	52	263	-
德鷹	30,402	-	81	-	-	-	-	-	-
馬來西亞	2,242	-	-	467	467	22	-	-	-
國航	199,963	-	-	-	-	2,165	826	248	3,629
澳門	110,239	-	-	20,828	-	-	21,801	-	-
韓亞	503	-	-	-	-	-	-	-	-
海南	88	-	-	-	-	-	-	-	-
山東	2,997	-	-	-	-	-	-	-	-
廈門	31,350	-	-	1,096	385	54	4,026	88	-
新加坡	51,720	-	396	-	-	7,191	115	307	-
酷航	7,287	-	6	-	-	191	-	-	-
東方	28,052	-	-	-	-	-	-	-	-
泰國	117,595	-	170	-	270	442	51,297	5,419	1,315
聯合	11,870	-	-	-	-	-	-	-	-
伏爾加	6,600	-	-	-	-	-	-	-	-
越南	72,816	-	188	256	-	44	-	666	-
南方	74	-	-	-	-	-	-	-	-
中貨航	167,702	-	-	-	-	8	-	-	-
全亞洲	95	-	-	-	66	-	-	-	-
全日空	343,677	-	640	-	130	-	200	-	142
日本航空	1,335,515	-	-	-	-	-	-	-	-
日本貨物航空	28,215	-	-	-	-	-	-	-	-
達美	28,135	-	-	-	-	-	178	-	-

資料來源：本局高雄國際航空站

附 註：本表係高雄國際機場貨物集散站經營業一般貨物資料。

—按航空公司及國家地區分

101年

單位：公斤

韓 國	琉 球	日 本	越 南	印 尼	印 度	斯里蘭卡	中國大陸	亞洲其他 國 家	美 國	加 拿 大
700,808	-	2,694,761	101,811	52,220	95,754	225	2,241,623	122,209	1,732,564	30,980
-	-	-	-	-	-	-	-	-	-	-
7,891	-	21,289	-	-	-	-	19	8	6	-
16,480	-	-	-	-	-	-	233,680	-	-	-
-	-	2,741	2,871	-	-	-	25,538	3,996	4,048	-
91,328	-	296,502	3,967	1,236	8,434	-	488,806	60,726	602,491	873
128,813	-	453,216	24,109	19,052	8,470	-	557,662	5,411	953,287	3,920
-	-	15,222	1,463	195	608	-	8	5,942	19,348	-
4,715	-	99,634	-	48	5,403	-	1,168	104	3,972	330
-	-	-	-	-	-	-	2	-	-	-
-	-	-	-	-	-	-	-	-	3,179	-
132	-	2,396	5	16	-	-	14	25	22,486	100
1,711	-	2,611	1,876	-	-	-	60,913	1,282	379	-
290,205	-	211,779	12,885	28,145	72,064	225	439,667	26,218	81,174	25,739
-	-	2,416	543	196	-	-	2,964	-	1,228	-
899	-	-	54	-	-	-	-	226	839	-
-	-	-	-	-	-	-	-	-	-	-
1,470	-	4,279	100	63	13	-	407	876	483	18
-	-	-	-	-	-	-	-	-	185	-
-	-	-	-	-	54	-	-	879	-	-
641	-	-	-	-	-	-	115,543	695	18,752	-
-	-	435	-	-	-	-	64,647	-	-	-
503	-	-	-	-	-	-	-	-	-	-
-	-	-	-	-	-	-	88	-	-	-
-	-	-	-	-	-	-	2,997	-	-	-
-	-	152	-	-	-	-	22,831	1,152	1,014	-
322	-	26,041	-	-	201	-	191	438	2,010	-
-	-	6,586	-	-	-	-	-	-	36	-
-	-	-	-	-	-	-	27,728	-	147	-
1,385	-	3,552	-	-	507	-	451	5,434	6,653	-
-	-	11,619	-	-	-	-	-	-	251	-
-	-	-	-	-	-	-	-	-	-	-
43	-	-	53,913	3,269	-	-	-	340	3,432	-
-	-	-	-	-	-	-	74	-	-	-
-	-	5	-	-	-	-	165,045	1,925	-	-
-	-	-	-	-	-	-	-	-	-	-
110,176	-	197,133	25	-	-	-	31,167	539	3,339	-
44,094	-	1,283,710	-	-	-	-	13	5,993	1,096	-
-	-	27,337	-	-	-	-	-	-	878	-
-	-	26,106	-	-	-	-	-	-	1,851	-

表44 高雄國際機場進口貨物

中華民國

國家地區 航空公司	中 南 美	澳 洲	紐 西 蘭	大 洋 洲	南 非	非 洲 其 他 國 家	德 國	荷 蘭	英 國
總 計	75,087	90,096	3,687	40,297	9,906	38,367	1,035,984	212,255	122,334
捷星	234	-	-	-	-	-	174	-	-
優比速	-	-	-	-	-	-	45	-	-
華信	-	-	-	-	-	-	-	-	-
立榮	115	705	-	-	-	-	-	-	129
長榮	44,248	12,892	25	28,399	241	22,598	347,771	26,750	36,695
中華	14,587	4,692	2,033	-	8,889	6,728	307,382	145,233	27,704
盧森堡	570	298	-	-	-	1,507	151,104	168	386
國泰	1,587	454	-	32	-	374	3,106	-	1,606
遠東	-	-	-	-	-	-	-	-	-
阿酋	-	-	-	-	-	-	-	-	1,630
聯邦	26	936	-	25	-	44	4,339	162	-
復興	-	45	-	-	-	401	-	-	-
港龍	7,114	67,999	976	188	739	272	157,235	30,611	47,892
香港	-	-	-	-	-	-	-	-	71
大韓	-	-	-	-	-	-	-	-	-
荷蘭	-	-	-	-	-	158	682	354	2
華民	28	55	-	10	-	32	733	682	349
德鷹	1	-	-	8,930	-	-	17,295	-	-
馬來西亞	-	-	-	-	-	-	353	-	-
國航	41	113	-	-	-	-	30,637	8,295	-
澳門	131	14	-	2,141	-	134	-	-	-
韓亞	-	-	-	-	-	-	-	-	-
海南	-	-	-	-	-	-	-	-	-
山東	-	-	-	-	-	-	-	-	-
廈門	-	-	-	-	-	-	-	-	-
新加坡	94	149	625	-	34	-	4,503	-	5,790
酷航	-	-	-	-	3	331	-	-	-
東方	-	-	-	-	-	-	-	-	-
泰國	6,225	822	28	15	-	5,214	5,922	-	-
聯合	-	-	-	-	-	-	-	-	-
伏爾加	-	-	-	-	-	-	-	-	-
越南	-	573	-	-	-	328	4,703	-	80
南方	-	-	-	-	-	-	-	-	-
中貨航	-	-	-	531	-	-	-	-	-
全亞洲	-	29	-	-	-	-	-	-	-
全日空	70	-	-	-	-	-	-	-	-
日本航空	16	320	-	26	-	246	-	-	-
日本貨物航空	-	-	-	-	-	-	-	-	-
達美	-	-	-	-	-	-	-	-	-

—按航空公司及國家地區分(續)

101年

單位：公斤

法 國	比 利 時	西 班 牙	義 大 利	瑞 士	奧 地 利	挪 威	盧 森 堡	瑞 典	東 歐	歐洲其他 國 家
53,197	30,097	27,161	157,889	79,360	59,604	7,006	194,445	67,904	24,915	72,205
-	-	-	-	-	-	-	-	-	-	-
-	-	-	-	-	-	-	-	-	-	-
-	-	-	-	-	-	-	-	-	-	-
-	-	-	-	-	-	-	-	-	-	-
13,019	4,788	591	28,995	8,236	24,465	-	8,158	2,637	84	7,693
2,260	14,893	382	7,334	-	15,860	151	168,397	202	22,992	313
14,715	9,678	19,295	39,064	21,479	6,716	2,487	17,890	20,921	550	26,087
2,773	-	176	5,113	2,161	-	7	-	-	-	-
-	-	-	-	-	-	-	-	-	-	-
-	-	72	277	-	-	-	-	-	-	-
-	-	-	-	-	-	7	-	-	29	-
-	-	-	-	-	-	-	-	-	-	555
19,639	738	634	61,690	44,014	11,640	320	-	35,159	1,133	14,480
-	-	-	-	-	-	-	-	-	-	-
-	-	-	-	-	-	-	-	-	-	-
-	-	707	-	-	-	-	-	-	-	35
127	-	1	62	14	-	372	-	122	19	443
-	-	-	-	-	-	117	-	-	-	3,793
-	-	-	-	-	-	-	-	-	-	-
-	-	-	7,905	-	-	-	-	788	-	9,685
-	-	-	-	-	-	-	-	-	-	108
-	-	-	-	-	-	-	-	-	-	-
-	-	-	-	-	-	-	-	-	-	-
-	-	-	-	-	-	-	-	-	-	-
359	-	-	-	-	-	-	-	-	-	193
-	-	53	835	2,070	-	-	-	280	-	75
-	-	-	-	-	-	-	-	134	-	-
-	-	-	-	-	-	-	-	177	-	-
-	-	1,996	6,614	139	806	3,357	-	884	108	8,570
-	-	-	-	-	-	-	-	-	-	-
-	-	-	-	-	-	-	-	6,600	-	-
305	-	3,254	-	1,247	117	-	-	-	-	58
-	-	-	-	-	-	-	-	-	-	-
-	-	-	-	-	-	188	-	-	-	-
-	-	-	-	-	-	-	-	-	-	-
-	-	-	-	-	-	-	-	-	-	116
-	-	-	-	-	-	-	-	-	-	1
-	-	-	-	-	-	-	-	-	-	-
-	-	-	-	-	-	-	-	-	-	-

表45 高雄國際機場出口貨物

中華民國

國家地區	合 計	孟 加 拉	香 港	澳 門	馬 來 西 亞	新 加 坡	泰 國	菲 律 賓	中 東
航空公司									
總 計	33,038,529	71,179	6,357,668	476,733	1,210,802	1,515,153	1,106,424	556,053	112,139
捷星	14,662	-	110	-	191	40	335	-	1,118
宿霧太平洋	9,092	-	209	-	43	-	-	-	38
優比速	155,191	-	764	-	-	2,488	-	33,686	4,797
華信	439,570	-	321,863	-	-	3,064	-	-	1,092
立榮	261,639	-	-	-	-	-	-	-	-
長榮	5,157,239	-	103,383	241,139	189,873	168,261	154,221	123,626	3,433
中華	11,863,466	2,351	2,219,418	767	588,042	964,368	381,867	104,092	36,502
盧森堡	114,868	-	334	-	8,869	671	-	9,726	1,580
國泰	47,552	13,646	13,023	-	-	43	-	1,561	361
遠東	232	-	-	-	-	-	-	-	-
阿酋	30,453	-	-	-	188	-	-	-	1,257
復興	382,525	-	-	94,695	48	-	-	-	195
港龍	9,297,642	35,175	3,661,103	-	264,157	339,686	39,511	266,789	24,058
香港	56,331	-	26,365	-	69	-	477	-	2,800
大韓	7,719	-	-	-	-	-	-	-	81
荷蘭	868	-	-	-	-	-	-	-	-
德鷹	3,325	-	-	-	-	-	-	-	315
馬來西亞	104,899	482	48	-	12,643	3,078	205	3,269	466
國航	224,123	-	463	52	2,628	-	533	7,034	2,491
澳門	411,303	-	2,354	138,282	218	1,321	781	2,726	1,989
深圳	4,349	-	-	-	-	-	-	68	-
海南	6,768	-	-	-	140	-	-	-	137
菲律賓	940	-	-	-	184	-	-	-	-
山東	3,133	-	-	-	136	-	-	-	41
廈門	134,059	566	2,606	-	1,531	-	-	1,245	421
新加坡	241,798	4,269	1,152	-	20,426	2,573	198	290	11,394
東方	46,776	-	-	465	1,036	82	-	-	1,258
泰國	1,134,341	11,963	2,614	-	106,324	24,744	500,248	-	10,831
越南	402,667	-	-	-	-	-	-	-	-
南方	14,476	-	-	-	153	-	-	-	-
中貨航	27,902	468	260	-	596	1,031	-	-	1,488
中國郵政	22,323	-	976	-	-	-	-	-	-
欣丰虎	5,841	547	-	-	-	2,873	-	-	361
全亞洲	16,308	528	-	-	12,207	-	-	-	434
全日空	372,330	374	-	1,333	1,100	830	28,048	890	1,345
日本航空	1,996,528	-	623	-	-	-	-	973	883
日本貨物航空	15,745	-	-	-	-	-	-	-	857
達美	9,546	810	-	-	-	-	-	78	116

資料來源：本局高雄國際航空站

附 註：本表係高雄國際機場貨物集散站經營業一般貨物資料。

一按航空公司及國家地區分

101年

單位：公斤

韓 國	琉 球	日 本	越 南	印 尼	印 度	斯里蘭卡	中國大陸	亞洲其他 國 家	美 國	加 拿 大
994,860	-	4,291,282	1,573,982	655,646	273,898	13,866	7,505,878	141,849	1,932,831	253,475
2,159	-	3,119	-	-	1,802	-	1,082	136	248	-
-	-	204	-	-	-	-	4,708	470	180	-
2,478	-	1,384	-	322	2,781	-	67,108	1,476	10,340	1,715
13,963	-	-	-	-	-	-	98,913	-	27	-
219	-	-	218,495	-	-	-	42,925	-	-	-
155,730	-	482,731	712,528	267,973	777	-	1,446,722	8,738	406,983	28,096
436,526	-	1,362,994	194,462	306,347	25,915	-	2,397,601	34,504	1,030,272	194,707
59	-	15,868	378	-	3,550	-	17,478	1,443	1,349	1,147
36	-	7,011	-	539	2,748	191	1,106	58	3,937	-
-	-	-	-	-	-	-	232	-	-	-
659	-	12,303	-	-	-	-	434	1,123	866	-
-	-	500	27,737	-	-	-	259,350	-	-	-
299,855	-	498,718	37,443	78,352	150,595	10,360	2,552,372	19,025	212,261	11,905
1,091	-	648	2,356	-	2,543	-	17,939	492	-	-
4,567	-	-	-	55	-	-	1,202	-	402	110
-	-	-	-	-	-	-	-	83	-	-
-	-	-	-	-	-	-	-	-	-	-
1,417	-	4,656	-	-	2,042	-	20,206	4,472	4,687	-
-	-	171	-	-	354	794	140,123	2,217	26,491	1,950
2,959	-	14,075	209	-	1,212	-	217,106	4,679	4,235	-
-	-	-	-	-	-	-	3,215	-	1,066	-
354	-	337	79	250	-	-	3,839	186	430	131
-	-	296	-	-	-	-	-	-	180	-
45	-	40	-	-	-	-	2,065	22	-	-
288	-	992	-	-	904	-	109,327	25	2,857	-
25,548	-	17,528	630	44	9,732	390	12,364	9,570	13,495	1,376
828	-	639	-	-	230	-	14,870	-	19,957	-
30,484	-	128	2,259	906	67,061	2,006	4,250	26,201	-	-
925	-	-	376,092	-	-	-	-	22,954	2,180	-
-	-	97	-	-	-	-	12,375	-	-	-
-	-	418	-	-	-	-	6,565	104	6,753	-
-	-	-	-	-	201	-	20,949	-	-	-
-	-	-	-	-	-	-	530	58	73	-
-	-	-	-	-	-	-	-	-	1,240	-
13,462	-	183,773	784	515	100	122	23,490	2,886	31,890	-
1,208	-	1,671,801	530	343	1,351	3	2,479	847	145,497	12,338
-	-	6,140	-	-	-	-	2,953	80	4,635	-
-	-	4,711	-	-	-	-	-	-	300	-

表45 高雄國際機場出口貨物

中華民國

國家地區 航空公司	中 南 美	澳 洲	紐 西 蘭	大 洋 洲	南 非	非 洲 其 他 國 家	德 國	荷 蘭	英 國
總 計	102,045	162,674	21,070	7,508	74,866	91,904	1,554,038	416,505	214,352
捷星	7	-	280	-	227	327	2,646	-	62
宿霧太平洋	-	-	-	-	-	2,176	117	-	-
優比速	921	278	-	-	140	2,490	10,663	665	3,460
華信	-	648	-	-	-	-	-	-	-
立榮	-	-	-	-	-	-	-	-	-
長榮	5,014	1,364	-	599	67	2,234	355,543	95,743	43,593
中華	48,822	57,223	7,627	482	25,150	60,655	524,474	100,694	53,653
盧森堡	2,494	546	-	-	301	1,016	36,862	1,567	331
國泰	-	-	-	-	-	-	-	1,979	325
遠東	-	-	-	-	-	-	-	-	-
阿酋	750	1,941	-	-	386	1,579	2,769	104	43
復興	-	-	-	-	-	-	-	-	-
港龍	1,054	10,324	730	270	37,510	1,785	363,744	171,366	61,865
香港	419	258	48	-	-	56	-	-	-
大韓	65	-	-	-	-	128	418	-	378
荷蘭	785	-	-	-	-	-	-	-	-
德鷹	-	-	-	-	-	-	-	-	-
馬來西亞	5,411	4,636	1,086	-	2,079	3,099	8,966	6,334	8,563
國航	1,281	1,926	-	-	204	1,789	6,671	2,415	1,281
澳門	91	268	-	118	325	1,279	6,133	1,832	2,758
深圳	-	-	-	-	-	-	-	-	-
海南	53	-	398	-	-	167	174	-	13
菲律賓	-	-	-	-	-	15	-	-	-
山東	-	345	-	-	39	-	104	58	-
廈門	36	99	327	368	238	1,531	265	4,011	981
新加坡	7,982	8,083	2,382	3,558	6,574	7,984	25,028	10,261	5,914
東方	-	-	-	-	-	523	2,609	400	1,917
泰國	1,232	66,455	7,699	-	280	-	144,880	13,070	3,425
越南	-	516	-	-	-	-	-	-	-
南方	-	-	-	-	-	89	217	953	-
中貨航	627	-	-	-	-	18	1,262	822	460
中國郵政	-	-	-	-	-	-	-	-	-
欣丰虎	-	-	-	-	77	804	-	72	-
全亞洲	47	-	-	-	189	286	-	-	-
全日空	365	-	-	-	-	525	26,347	1,974	7,760
日本航空	24,589	7,606	493	2,113	810	825	33,567	1,397	17,570
日本貨物航空	-	-	-	-	-	-	-	-	-
達美	-	158	-	-	270	524	579	788	-

一按航空公司及國家地區分(續)

101年

單位：公斤

法 國	比 利 時	西 班 牙	義 大 利	瑞 士	奧 地 利	挪 威	盧 森 堡	瑞 典	東 歐	歐 洲 其 他 國 家
113,912	97,502	133,087	165,197	47,390	43,193	9,873	241,712	45,800	168,566	283,617
-	-	-	470	-	-	-	-	-	-	303
-	-	-	-	-	-	675	-	-	-	272
138	-	125	1,414	39	-	-	-	-	728	4,791
-	-	-	-	-	-	-	-	-	-	-
-	-	-	-	-	-	-	-	-	-	-
14,893	55,799	6,665	1,193	9,198	22,773	-	-	3,767	4,860	39,720
10,783	29,592	96,909	46,736	15,637	12,315	4,574	241,712	15,200	139,420	91,073
1,120	714	1,284	1,124	2,399	232	266	-	35	447	1,678
550	-	-	93	-	-	-	-	-	-	345
-	-	-	-	-	-	-	-	-	-	-
2,300	-	1,415	915	82	-	-	-	223	-	1,116
-	-	-	-	-	-	-	-	-	-	-
34,758	2,606	15,770	83,470	4,183	246	355	-	1,398	547	4,296
193	-	134	7	-	-	-	-	-	-	436
-	-	-	-	-	-	-	-	-	-	313
-	-	-	-	-	-	-	-	-	-	-
-	-	-	-	-	-	-	-	3,010	-	-
562	235	306	1,150	230	91	525	-	286	85	3,584
1,871	-	807	1,891	20	46	-	-	1,426	3,481	13,713
2,431	-	780	957	-	-	235	-	447	657	846
-	-	-	-	-	-	-	-	-	-	-
-	80	-	-	-	-	-	-	-	-	-
-	-	265	-	-	-	-	-	-	-	-
131	-	-	64	-	-	-	-	43	-	-
-	-	-	186	-	-	-	-	5,210	-	45
3,035	468	3,113	3,169	2,661	607	638	-	4,018	5,387	9,957
-	-	365	-	-	-	-	-	1,181	91	325
6,393	2,964	471	35	5,735	-	134	-	2,150	-	89,399
-	-	-	-	-	-	-	-	-	-	-
-	-	-	-	-	-	-	-	520	-	72
315	-	184	-	49	-	936	-	257	-	5,289
177	-	-	-	-	-	-	-	-	-	20
-	-	-	-	195	-	-	-	-	-	251
-	-	-	-	-	-	-	-	-	-	1,377
25,622	3,904	-	-	113	6,303	1,245	-	3,410	1,097	2,723
8,540	1,089	4,494	21,092	6,849	580	290	-	3,219	11,117	11,412
100	-	-	630	-	-	-	-	-	89	261
-	51	-	601	-	-	-	-	-	560	-

表46 國內航線載客人數

中華民國

年 航空公司		82	83	84	85	86	87	88	89	90
合計	飛行班次	178,815	216,445	260,417	284,749	286,170	249,829	238,974	222,024	202,923
	提供座位	13,275,809	16,552,034	22,022,033	27,027,765	27,979,835	25,986,710	26,579,530	23,822,688	21,160,278
	載客人數	9,033,225	11,406,723	14,193,135	17,563,699	18,606,508	16,671,858	16,051,808	13,118,367	12,055,845
	載客率(%)	68.0	68.9	64.4	65.0	66.5	64.2	60.4	55.1	57.0
中華	飛行班次	8,391	8,958	9,027	9,046	9,147	8,573	6,915		
	提供座位	991,425	1,048,982	1,066,679	1,059,650	1,335,462	1,267,678	1,092,570		
	載客人數	768,633	738,617	651,804	755,295	903,357	847,735	669,112		
長榮	飛行班次		340	3,513	6,171	6,545	3,333			
	提供座位		66,980	694,600	984,519	873,642	388,865			
	載客人數		32,765	421,479	716,756	607,381	279,276			
遠東	飛行班次	38,942	40,750	47,202	50,084	48,428	47,557	46,171	44,281	40,530
	提供座位	5,164,984	5,886,746	7,432,993	7,936,630	7,683,806	7,614,826	7,759,170	7,522,582	6,931,134
	載客人數	3,920,736	4,582,023	5,388,257	5,338,518	5,402,912	5,079,838	4,776,195	4,212,004	3,872,840
台灣	飛行班次	12,489	10,486	13,530	15,944	19,713				
	提供座位	131,016	111,346	137,927	207,861	314,686				
	載客人數	82,029	72,093	96,184	149,358	227,421				
國華 (永興)	飛行班次	33,659	46,251	54,259	57,525	60,263	41,820			
	提供座位	908,092	1,316,714	1,811,488	2,705,412	2,995,536	2,250,760			
	載客人數	610,357	910,514	1,224,888	1,887,632	2,141,258	1,469,868			
復興	飛行班次	41,165	54,401	63,370	65,707	61,145	56,595	55,163	53,849	49,838
	提供座位	3,281,593	4,578,471	6,198,336	7,102,269	6,857,195	6,713,515	6,575,390	6,068,439	5,267,126
	載客人數	1,984,287	2,995,535	3,895,399	4,405,337	4,025,634	4,011,907	3,774,661	3,155,279	2,909,332
大華	飛行班次	26,773	34,294	45,847	50,150	49,258				
	提供座位	1,240,905	1,632,223	2,344,363	2,911,995	3,304,797				
	載客人數	840,279	1,095,336	1,433,644	1,734,155	2,025,900				
立榮	飛行班次	17,357	20,631	23,314	22,068	22,799	81,976	78,762	78,479	77,754
	提供座位	1,556,312	1,898,032	2,291,412	2,808,277	3,136,002	6,555,431	7,631,185	6,744,126	6,434,169
	載客人數	826,095	973,326	1,060,496	1,747,595	2,136,184	4,153,064	4,462,004	3,698,336	3,794,525
瑞聯 (中亞)	飛行班次	39	334	355	8,054	8,872	7,107	5,539	1,806	
	提供座位	1,482	12,540	44,235	1,311,152	1,478,709	1,167,413	913,935	297,990	
	載客人數	809	6,514	20,984	829,053	1,136,461	811,907	715,207	241,682	
德安	飛行班次						2,658	3,097	214	13
	提供座位						25,891	32,479	2,368	169
	載客人數						16,226	23,006	1,327	123
亞太	飛行班次						210			
	提供座位						2,331			
	載客人數						2,037			
華信	飛行班次							43,327	43,395	34,788
	提供座位							2,574,801	3,187,183	2,527,680
	載客人數							1,631,623	1,809,739	1,479,025

資料來源：各國籍航空公司

附註：遠東航空公司於97年5月13日起停飛，100年4月18日復航。

及載客率趨勢

82年至101年

91	92	93	94	95	96	97	98	99	100	101
191,978 19,493,889 10,748,282 55.1	168,440 16,711,944 9,949,410 59.5	161,863 16,116,545 10,435,597 64.8	146,114 14,659,446 9,571,448 65.3	135,943 13,308,129 8,606,339 64.7	112,528 10,295,548 6,320,940 61.4	89,813 7,211,398 4,908,889 68.1	82,447 6,581,978 4,564,516 69.3	83,019 6,574,984 4,824,917 73.4	87,703 7,156,903 5,192,341 72.6	84,933 7,097,320 5,323,749 75.0
37,884 6,248,395 3,402,895	33,002 5,420,783 3,141,431	30,297 4,951,607 3,156,763	27,286 4,506,375 2,879,989	24,566 3,923,019 2,472,194	17,712 2,744,696 1,564,498	4,376 666,002 358,643			2,620 397,796 224,634	6,796 1,096,406 706,572
46,204 4,798,794 2,565,383	39,164 3,935,144 2,346,816	38,244 3,974,186 2,548,225	34,555 3,561,775 2,297,077	32,244 3,261,732 2,072,491	29,404 2,646,714 1,636,850	27,796 2,188,266 1,543,671	24,914 1,855,324 1,341,369	25,960 1,886,222 1,412,258	26,596 1,919,056 1,435,548	24,752 1,822,114 1,414,861
74,403 6,232,178 3,527,461	62,702 5,347,355 3,189,904	61,335 5,196,312 3,397,774	53,330 4,514,423 3,054,028	49,896 4,199,476 2,848,012	42,862 3,441,076 2,246,958	37,545 2,959,800 2,096,801	37,753 3,361,110 2,288,986	36,200 3,252,126 2,358,565	37,398 3,392,585 2,492,493	35,051 3,027,459 2,340,890
			4394 83182 57657	7,697 146,243 104,875	7,643 145,217 105,204	7,320 139,080 103,155	8,314 157,966 121,670	8,620 163,780 128,648	8,774 166,706 133,342	8,887 168,853 136,372
33,487 2,214,522 1,252,543	33,572 2,008,662 1,271,259	31,987 1,994,440 1,332,835	26,549 1,993,691 1,282,697	21,540 1,777,659 1,108,767	14,907 1,317,845 767,430	12,776 1,258,250 806,619	11,466 1,207,578 812,491	12,239 1,272,856 925,446	12,315 1,280,760 906,324	9,447 982,488 725,054

表47 國內航線班機載客

中華民國

	航空公司	遠東				復興				立榮			
序號	航線	飛行班次 (次)	可售座位 數	載客人數 (人)	載客率 (%)	飛行班次 (次)	可售座位 數	載客人數 (人)	載客率 (%)	飛行班次 (次)	可售座位 數	載客人數 (人)	載客率 (%)
	總 計	6,796	1,096,406	706,572	64.4	24,752	1,822,114	1,414,861	77.6	35,051	3,027,459	2,340,890	77.3
1	臺中—臺東	-	-	-	-	-	-	-	-	-	-	-	-
2	臺中—花蓮	-	-	-	-	310	22,320	11,037	49.4	-	-	-	-
3	臺中—金門	-	-	-	-	-	-	-	-	2,913	304,916	243,889	80.0
4	臺中—馬公	-	-	-	-	-	-	-	-	3,573	209,118	172,071	82.3
5	臺北—北竿	-	-	-	-	-	-	-	-	2,062	115,472	80,106	69.4
6	臺北—臺中	-	-	-	-	-	-	-	-	-	-	-	-
7	臺北—臺東	-	-	-	-	-	-	-	-	2,636	302,927	219,129	72.3
8	臺北—臺南	-	-	-	-	-	-	-	-	-	-	-	-
9	臺北—花蓮	-	-	-	-	3,601	259,602	172,583	66.5	-	-	-	-
10	臺北—金門	2,241	359,635	270,482	75.2	4,697	339,560	274,676	80.9	4,101	632,263	527,505	83.4
11	臺北—南竿	-	-	-	-	-	-	-	-	3,499	195,944	160,705	82.0
12	臺北—屏東	-	-	-	-	-	-	-	-	-	-	-	-
13	臺北—馬公	1,998	324,367	213,860	65.9	5,472	431,936	331,845	76.8	3,633	328,485	229,368	69.8
14	臺北—高雄	-	-	-	-	26	1,872	612	32.7	-	-	-	-
15	臺北—嘉義	-	-	-	-	-	-	-	-	-	-	-	-
16	臺東—綠島	-	-	-	-	-	-	-	-	-	-	-	-
17	臺東—蘭嶼	-	-	-	-	-	-	-	-	-	-	-	-
18	臺南—金門	-	-	-	-	-	-	-	-	1,433	146,541	111,319	76.0
19	臺南—馬公	-	-	-	-	-	-	-	-	2,535	142,170	119,345	83.9
20	馬公—七美	-	-	-	-	-	-	-	-	-	-	-	-
21	高雄—七美	-	-	-	-	-	-	-	-	-	-	-	-
22	高雄—花蓮	-	-	-	-	-	-	-	-	-	-	-	-
23	高雄—金門	920	147,636	79,800	54.1	2,924	210,528	168,079	79.8	2,151	269,243	193,692	71.9
24	高雄—馬公	1,637	264,768	142,430	53.8	7,313	526,848	437,080	83.0	3,716	223,636	165,693	74.1
25	高雄—望安	-	-	-	-	-	-	-	-	-	-	-	-
26	嘉義—金門	-	-	-	-	-	-	-	-	1,251	70,056	55,564	79.3
27	嘉義—馬公	-	-	-	-	-	-	-	-	790	44,240	33,414	75.5
28	臺中—恆春	-	-	-	-	-	-	-	-	-	-	-	-
29	臺北—恆春	-	-	-	-	-	-	-	-	149	8,344	2,321	27.8
30	臺中—南竿	-	-	-	-	-	-	-	-	609	34,104	26,769	78.5
31	高雄—南竿	-	-	-	-	-	-	-	-	-	-	-	-
32	金門—馬公	-	-	-	-	409	29,448	18,949	64.3	-	-	-	-

資料來源：各國籍航空公司

附註：1. 馬祖機場自91年11月1日起更名為「北竿機場」；南竿機場自92年1月23日起正式營運；恆春機場自93年1月12日起正式營運。

2. 德安航空自94年6月起開始營運國內5條離島定期航線：臺東—綠島、臺東—蘭嶼、馬公—七美、高雄—七美、高雄—望安。

3. 復興及華信航空自96年8月10日起停飛臺北—恆春航線。

4. 立榮航空自96年8月16日起停飛臺北—嘉義航線；100年8月11日起停飛臺北—屏東航線。

5. 復興航空自96年9月1日起停飛臺北—屏東航線。

6. 遠東航空自97年3月1日起退出臺北—臺南及高雄—花蓮航線；立榮航空退出臺北—高雄航線；華信航空停飛臺中—臺東航線。

7. 遠東航空自97年5月13日起停航；100年4月18日復飛臺北—金門航線及7月22日臺北—馬公航線。

8. 復興航空自101年3月1日起停飛臺北—高雄航線；華信航空自101年9月1日起停飛臺北—高雄航線。

率－按航線及航空公司分

101年

華信				德安				總計			
飛行班次 (次)	可售座位數 (位)	載客人數 (人)	載客率 (%)	飛行班次 (次)	可售座位數 (位)	載客人數 (人)	載客率 (%)	飛行班次 (次)	可售座位數 (位)	載客人數 (人)	載客率 (%)
9,447	982,488	725,054	73.8	8,887	168,853	136,372	80.8	84,933	7,097,320	5,323,749	75.0
-	-	-	-	-	-	-	-	-	-	-	-
-	-	-	-	-	-	-	-	310	22,320	11,037	49.4
1,752	182,208	135,164	74.2	-	-	-	-	4,665	487,124	379,053	77.8
1,226	127,504	98,528	77.3	-	-	-	-	4,799	336,622	270,599	80.4
-	-	-	-	-	-	-	-	2,062	115,472	80,106	69.4
-	-	-	-	-	-	-	-	-	-	-	-
1,507	156,728	105,923	67.6	-	-	-	-	4,143	459,655	325,052	70.7
-	-	-	-	-	-	-	-	-	-	-	-
-	-	-	-	-	-	-	-	3,601	259,602	172,583	66.5
2,620	272,480	219,536	80.6	-	-	-	-	13,659	1,603,938	1,292,199	80.6
-	-	-	-	-	-	-	-	3,499	195,944	160,705	82.0
-	-	-	-	-	-	-	-	-	-	-	-
1,434	149,136	105,843	71.0	-	-	-	-	12,537	1,233,924	880,916	71.4
192	19,968	11,051	55.3	-	-	-	-	218	21,840	11,663	53.4
-	-	-	-	-	-	-	-	-	-	-	-
-	-	-	-	2,105	39,995	33,836	84.6	2,105	39,995	33,836	84.6
-	-	-	-	4,691	89,129	74,950	84.1	4,691	89,129	74,950	84.1
-	-	-	-	-	-	-	-	1,433	146,541	111,319	76.0
-	-	-	-	-	-	-	-	2,535	142,170	119,345	83.9
-	-	-	-	649	12,331	6,567	53.3	649	12,331	6,567	53.3
-	-	-	-	1,240	23,560	18,456	78.3	1,240	23,560	18,456	78.3
716	74,464	49,009	65.8	-	-	-	-	716	74,464	49,009	65.8
-	-	-	-	-	-	-	-	5,995	627,407	441,571	70.4
-	-	-	-	-	-	-	-	12,666	1,015,252	745,203	73.4
-	-	-	-	202	3,838	2,563	66.8	202	3,838	2,563	66.8
-	-	-	-	-	-	-	-	1,251	70,056	55,564	79.3
-	-	-	-	-	-	-	-	790	44,240	33,414	75.5
-	-	-	-	-	-	-	-	-	-	-	-
-	-	-	-	-	-	-	-	149	8,344	2,321	27.8
-	-	-	-	-	-	-	-	609	34,104	26,769	78.5
-	-	-	-	-	-	-	-	-	-	-	-
-	-	-	-	-	-	-	-	409	29,448	18,949	64.3

表48 國內航線班機載客率及市場占有率－按航線分

中華民國101年

序號	航線	飛行班次 (次)	可售座位數 (位)	載客人數 (人)	載客率 (%)	市場占有率 (%)
	總計	84,933	7,097,320	5,323,749	75.0	100.0
1	臺中－臺東	-	-	-	-	-
2	臺中－花蓮	310	22,320	11,037	49.4	0.2
3	臺中－金門	4,665	487,124	379,053	77.8	7.1
4	臺中－馬公	4,799	336,622	270,599	80.4	5.1
5	臺北－北竿	2,062	115,472	80,106	69.4	1.5
6	臺北－臺中	-	-	-	-	-
7	臺北－臺東	4,143	459,655	325,052	70.7	6.1
8	臺北－臺南	-	-	-	-	-
9	臺北－花蓮	3,601	259,602	172,583	66.5	3.2
10	臺北－金門	13,659	1,603,938	1,292,199	80.6	24.3
11	臺北－南竿	3,499	195,944	160,705	82.0	3.0
12	臺北－屏東	-	-	-	-	-
13	臺北－馬公	12,537	1,233,924	880,916	71.4	16.6
14	臺北－高雄	218	21,840	11,663	53.4	0.2
15	臺北－嘉義	-	-	-	-	-
16	臺東－綠島	2,105	39,995	33,836	84.6	0.6
17	臺東－蘭嶼	4,691	89,129	74,950	84.1	1.4
18	臺南－金門	1,433	146,541	111,319	76.0	2.1
19	臺南－馬公	2,535	142,170	119,345	83.9	2.2
20	馬公－七美	649	12,331	6,567	53.3	0.1
21	高雄－七美	1,240	23,560	18,456	78.3	0.3
22	高雄－花蓮	716	74,464	49,009	65.8	0.9
23	高雄－金門	5,995	627,407	441,571	70.4	8.3
24	高雄－馬公	12,666	1,015,252	745,203	73.4	14.0
25	高雄－望安	202	3,838	2,563	66.8	-
26	嘉義－金門	1,251	70,056	55,564	79.3	1.0
27	嘉義－馬公	790	44,240	33,414	75.5	0.6
28	臺中－恆春	-	-	-	-	-
29	臺北－恆春	149	8,344	2,321	27.8	-
30	臺中－南竿	609	34,104	26,769	78.5	0.5
31	高雄－南竿	-	-	-	-	-
32	金門－馬公	409	29,448	18,949	64.3	0.4

資料來源：各國籍航空公司

- 附註：1. 馬祖機場自91年11月1日起更名為「北竿機場」；南竿機場自92年1月23日起正式營運；恆春機場自93年1月12日起正式營運。
2. 德安航空自94年6月起開始營運國內5條離島定期航線：臺東－綠島、臺東－蘭嶼、馬公－七美、高雄－七美、高雄－望安。
3. 復興及華信航空自96年8月10日起停飛臺北－恆春航線。
4. 立榮航空自96年8月16日起停飛臺北－嘉義航線；100年8月11日起停飛臺北－屏東航線。
5. 復興航空自96年9月1日起停飛臺北－屏東航線。
6. 遠東航空自97年3月1日起退出臺北－臺南及高雄－花蓮航線；立榮航空退出臺北－高雄航線；華信航空停飛臺中－臺東航線。
7. 遠東航空自97年5月13日起停航；100年4月18日復飛臺北－金門航線及7月22日臺北－馬公航線。
8. 復興航空自101年3月1日起停飛臺北－高雄航線；華信航空自101年9月1日起停飛臺北－高雄航線。

表49 臺灣地區國際及兩岸定期航線班機載客率-按月別分

中華民國101年

月別	國 際 及 兩 岸 航 線											
	合 計				入 境				出 境			
	飛行班次 (次)	座位總數 (位)	載客人數 (人)	載客率 (%)	飛行班次 (次)	座位總數 (位)	載客人數 (人)	載客率 (%)	飛行班次 (次)	座位總數 (位)	載客人數 (人)	載客率 (%)
總 計	195,363	47,948,579	35,151,356	73.3	97,689	23,978,090	17,471,844	72.9	97,674	23,970,489	17,679,512	73.8
1月	15,927	3,937,390	2,813,350	71.5	7,988	1,973,537	1,382,601	70.1	7,939	1,963,853	1,430,749	72.9
2月	14,242	3,514,751	2,521,773	71.7	7,113	1,757,031	1,234,066	70.2	7,129	1,757,720	1,287,707	73.3
3月	15,553	3,843,266	2,836,116	73.8	7,764	1,918,698	1,427,907	74.4	7,789	1,924,568	1,408,209	73.2
4月	15,920	3,906,632	3,019,680	77.3	7,965	1,955,303	1,493,217	76.4	7,955	1,951,329	1,526,463	78.2
5月	16,367	4,023,020	2,866,812	71.3	8,174	2,009,094	1,410,898	70.2	8,193	2,013,926	1,455,914	72.3
6月	16,269	3,979,358	2,983,883	75.0	8,129	1,988,538	1,466,882	73.8	8,140	1,990,820	1,517,001	76.2
7月	17,216	4,201,077	3,252,376	77.4	8,610	2,100,876	1,622,120	77.2	8,606	2,100,201	1,630,256	77.6
8月	16,925	4,138,404	3,214,968	77.7	8,465	2,069,772	1,598,511	77.2	8,460	2,068,632	1,616,457	78.1
9月	16,216	3,969,368	2,760,777	69.6	8,125	1,989,109	1,433,800	72.1	8,091	1,980,259	1,326,977	67.0
10月	16,910	4,151,935	2,930,800	70.6	8,454	2,075,371	1,416,978	68.3	8,456	2,076,564	1,513,822	72.9
11月	16,485	4,040,244	2,918,387	72.2	8,245	2,021,254	1,466,169	72.5	8,240	2,018,990	1,452,218	71.9
12月	17,333	4,243,134	3,032,434	71.5	8,657	2,119,507	1,518,695	71.7	8,676	2,123,627	1,513,739	71.3

資料來源：本局所屬各航空站及桃園國際機場股份有限公司

附註：1. 入境、出境之載客人數均包括過境旅客，並以進出臺灣地區國際機場之末站及首站為基準。

2. 自99年11月1日起本表統計範圍包含以定期班機管理之包機。

3. 99年11月1日以前臺北松山機場及臺中機場以定期班機管理之包機，相關航線載客率請參考當期月報表71及表72。

月別	國 際 航 線 (含 港 澳)											
	合 計				入 境				出 境			
	飛行班次 (次)	座位總數 (位)	載客人數 (人)	載客率 (%)	飛行班次 (次)	座位總數 (位)	載客人數 (人)	載客率 (%)	飛行班次 (次)	座位總數 (位)	載客人數 (人)	載客率 (%)
總 計	141,604	36,376,555	26,344,000	72.4	70,806	18,191,375	13,075,574	71.9	70,798	18,185,180	13,268,426	73.0
1月	11,103	2,910,896	2,141,736	73.6	5,549	1,455,176	1,028,962	70.7	5,554	1,455,720	1,112,774	76.4
2月	10,029	2,615,848	1,889,078	72.2	5,019	1,310,240	941,286	71.8	5,010	1,305,608	947,792	72.6
3月	11,042	2,873,862	2,072,245	72.1	5,514	1,435,039	1,040,536	72.5	5,528	1,438,823	1,031,709	71.7
4月	11,511	2,950,893	2,220,130	75.2	5,760	1,477,318	1,098,235	74.3	5,751	1,473,575	1,121,895	76.1
5月	11,811	3,035,548	2,103,296	69.3	5,900	1,516,196	1,039,962	68.6	5,911	1,519,352	1,063,334	70.0
6月	11,857	3,028,822	2,260,072	74.6	5,921	1,512,861	1,105,960	73.1	5,936	1,515,961	1,154,112	76.1
7月	12,654	3,214,726	2,444,779	76.0	6,330	1,607,841	1,213,463	75.5	6,324	1,606,885	1,231,316	76.6
8月	12,482	3,180,269	2,456,920	77.3	6,245	1,591,007	1,227,918	77.2	6,237	1,589,262	1,229,002	77.3
9月	11,861	3,038,780	2,092,273	68.9	5,947	1,523,638	1,078,840	70.8	5,914	1,515,142	1,013,433	66.9
10月	12,368	3,169,599	2,191,305	69.1	6,183	1,584,129	1,062,508	67.1	6,185	1,585,470	1,128,797	71.2
11月	12,048	3,086,051	2,158,968	70.0	6,028	1,544,507	1,080,883	70.0	6,020	1,541,544	1,078,085	69.9
12月	12,838	3,271,261	2,313,198	70.7	6,410	1,633,423	1,157,021	70.8	6,428	1,637,838	1,156,177	70.6

月別	兩 岸 航 線											
	合 計				入 境				出 境			
	飛行班次 (次)	座位總數 (位)	載客人數 (人)	載客率 (%)	飛行班次 (次)	座位總數 (位)	載客人數 (人)	載客率 (%)	飛行班次 (次)	座位總數 (位)	載客人數 (人)	載客率 (%)
總 計	53,759	11,572,024	8,807,356	76.1	26,883	5,786,715	4,396,270	76.0	26,876	5,785,309	4,411,086	76.2
1月	4,824	1,026,494	671,614	65.4	2,439	518,361	353,639	68.2	2,385	508,133	317,975	62.6
2月	4,213	898,903	632,695	70.4	2,094	446,791	292,780	65.5	2,119	452,112	339,915	75.2
3月	4,511	969,404	763,871	78.8	2,250	483,659	387,371	80.1	2,261	485,745	376,500	77.5
4月	4,409	955,739	799,550	83.7	2,205	477,985	394,982	82.6	2,204	477,754	404,568	84.7
5月	4,556	987,472	763,516	77.3	2,274	492,898	370,936	75.3	2,282	494,574	392,580	79.4
6月	4,412	950,536	723,811	76.1	2,208	475,677	360,922	75.9	2,204	474,859	362,889	76.4
7月	4,562	986,351	807,597	81.9	2,280	493,035	408,657	82.9	2,282	493,316	398,940	80.9
8月	4,443	958,135	758,048	79.1	2,220	478,765	370,593	77.4	2,223	479,370	387,455	80.8
9月	4,355	930,588	668,504	71.8	2,178	465,471	354,960	76.3	2,177	465,117	313,544	67.4
10月	4,542	982,336	739,495	75.3	2,271	491,242	354,470	72.2	2,271	491,094	385,025	78.4
11月	4,437	954,193	759,419	79.6	2,217	476,747	385,286	80.8	2,220	477,446	374,133	78.4
12月	4,495	971,873	719,236	74.0	2,247	486,084	361,674	74.4	2,248	485,789	357,562	73.6

表49-1 臺灣桃園國際機場國際及兩岸定期航線班機載客率—按月別分

中華民國101年

月別	國際及兩岸航線											
	合計				入境				出境			
	飛行班次 (次)	座位總數 (位)	載客人數 (人)	載客率 (%)	飛行班次 (次)	座位總數 (位)	載客人數 (人)	載客率 (%)	飛行班次 (次)	座位總數 (位)	載客人數 (人)	載客率 (%)
總計	151,201	39,239,527	28,632,275	73.0	75,630	19,628,221	14,211,447	72.4	75,571	19,611,306	14,420,828	73.5
1月	12,679	3,265,887	2,355,429	72.1	6,363	1,637,496	1,153,092	70.4	6,316	1,628,391	1,202,337	73.8
2月	11,197	2,886,285	2,077,636	72.0	5,596	1,443,736	1,019,222	70.6	5,601	1,442,549	1,058,414	73.4
3月	12,185	3,157,542	2,332,407	73.9	6,082	1,576,100	1,171,898	74.4	6,103	1,581,442	1,160,509	73.4
4月	12,289	3,203,368	2,462,591	76.9	6,151	1,603,972	1,216,195	75.8	6,138	1,599,396	1,246,396	77.9
5月	12,466	3,264,241	2,320,219	71.1	6,229	1,630,858	1,140,732	69.9	6,237	1,633,383	1,179,487	72.2
6月	12,427	3,230,051	2,407,611	74.5	6,209	1,613,917	1,180,238	73.1	6,218	1,616,134	1,227,373	75.9
7月	13,185	3,415,944	2,609,828	76.4	6,597	1,709,592	1,297,578	75.9	6,588	1,706,352	1,312,250	76.9
8月	13,044	3,378,498	2,591,473	76.7	6,526	1,690,030	1,287,732	76.2	6,518	1,688,468	1,303,741	77.2
9月	12,493	3,245,352	2,235,568	68.9	6,264	1,627,892	1,160,482	71.3	6,229	1,617,460	1,075,086	66.5
10月	13,027	3,390,714	2,372,510	70.0	6,512	1,694,562	1,148,764	67.8	6,515	1,696,152	1,223,746	72.1
11月	12,697	3,307,598	2,373,094	71.7	6,351	1,654,931	1,189,715	71.9	6,346	1,652,667	1,183,379	71.6
12月	13,512	3,494,047	2,493,909	71.4	6,750	1,745,135	1,245,799	71.4	6,762	1,748,912	1,248,110	71.4

資料來源：桃園國際機場股份有限公司

附註：1. 入境、出境之載客人數均包括過境旅客。

2. 載客人數以進出臺灣桃園國際機場之末站及首站為基準。

月別	國際航線（含港澳）											
	合計				入境				出境			
	飛行班次 (次)	座位總數 (位)	載客人數 (人)	載客率 (%)	飛行班次 (次)	座位總數 (位)	載客人數 (人)	載客率 (%)	飛行班次 (次)	座位總數 (位)	載客人數 (人)	載客率 (%)
總計	113,883	30,724,137	22,186,806	72.2	56,950	15,366,933	10,999,195	71.6	56,933	15,357,204	11,187,611	72.8
1月	9,199	2,491,026	1,848,110	74.2	4,596	1,244,965	884,746	71.1	4,603	1,246,061	963,364	77.3
2月	8,244	2,225,974	1,611,871	72.4	4,126	1,115,211	803,750	72.1	4,118	1,110,763	808,121	72.8
3月	9,074	2,448,805	1,772,530	72.4	4,530	1,222,476	888,083	72.6	4,544	1,226,329	884,447	72.1
4月	9,243	2,498,929	1,874,428	75.0	4,626	1,251,307	925,908	74.0	4,617	1,247,622	948,520	76.0
5月	9,324	2,541,105	1,763,402	69.4	4,658	1,269,302	871,699	68.7	4,666	1,271,803	891,703	70.1
6月	9,381	2,533,737	1,882,455	74.3	4,685	1,265,585	919,335	72.6	4,696	1,268,152	963,120	75.9
7月	10,045	2,694,076	2,025,855	75.2	5,027	1,348,654	1,002,533	74.3	5,018	1,345,422	1,023,322	76.1
8月	9,992	2,677,347	2,043,909	76.3	5,000	1,339,487	1,020,972	76.2	4,992	1,337,860	1,022,937	76.5
9月	9,489	2,563,875	1,746,460	68.1	4,761	1,286,877	901,011	70.0	4,728	1,276,998	845,449	66.2
10月	9,879	2,667,092	1,834,358	68.8	4,937	1,332,546	891,409	66.9	4,942	1,334,546	942,949	70.7
11月	9,628	2,603,943	1,819,018	69.9	4,818	1,303,453	909,211	69.8	4,810	1,300,490	909,807	70.0
12月	10,385	2,778,228	1,964,410	70.7	5,186	1,387,070	980,538	70.7	5,199	1,391,158	983,872	70.7

月別	兩岸航線											
	合計				入境				出境			
	飛行班次 (次)	座位總數 (位)	載客人數 (人)	載客率 (%)	飛行班次 (次)	座位總數 (位)	載客人數 (人)	載客率 (%)	飛行班次 (次)	座位總數 (位)	載客人數 (人)	載客率 (%)
總計	37,318	8,515,390	6,445,469	75.7	18,680	4,261,288	3,212,252	75.4	18,638	4,254,102	3,233,217	76.0
1月	3,480	774,861	507,319	65.5	1,767	392,531	268,346	68.4	1,713	382,330	238,973	62.5
2月	2,953	660,311	465,765	70.5	1,470	328,525	215,472	65.6	1,483	331,786	250,293	75.4
3月	3,111	708,737	559,877	79.0	1,552	353,624	283,815	80.3	1,559	355,113	276,062	77.7
4月	3,046	704,439	588,163	83.5	1,525	352,665	290,287	82.3	1,521	351,774	297,876	84.7
5月	3,142	723,136	556,817	77.0	1,571	361,556	269,033	74.4	1,571	361,580	287,784	79.6
6月	3,046	696,314	525,156	75.4	1,524	348,332	260,903	74.9	1,522	347,982	264,253	75.9
7月	3,140	721,868	583,973	80.9	1,570	360,938	295,045	81.7	1,570	360,930	288,928	80.1
8月	3,052	701,151	547,564	78.1	1,526	350,543	266,760	76.1	1,526	350,608	280,804	80.1
9月	3,004	681,477	489,108	71.8	1,503	341,015	259,471	76.1	1,501	340,462	229,637	67.4
10月	3,148	723,622	538,152	74.4	1,575	362,016	257,355	71.1	1,573	361,606	280,797	77.7
11月	3,069	703,655	554,076	78.7	1,533	351,478	280,504	79.8	1,536	352,177	273,572	77.7
12月	3,127	715,819	529,499	74.0	1,564	358,065	265,261	74.1	1,563	357,754	264,238	73.9

表49-2 高雄國際機場國際及兩岸定期航線班機載客率－按月別分

中華民國101年

月別	國 際 及 兩 岸 航 線											
	合 計				入 境				出 境			
	飛行班次 (次)	座位總數 (位)	載客人數 (人)	載客率 (%)	飛行班次 (次)	座位總數 (位)	載客人數 (人)	載客率 (%)	飛行班次 (次)	座位總數 (位)	載客人數 (人)	載客率 (%)
總 計	22,078	4,415,876	3,090,957	70.0	11,034	2,207,458	1,548,190	70.1	11,044	2,208,418	1,542,767	69.9
1月	1,825	378,653	243,410	64.3	914	189,692	122,562	64.6	911	188,961	120,848	64.0
2月	1,726	354,541	225,077	63.5	863	177,206	108,965	61.5	863	177,335	116,112	65.5
3月	1,919	387,719	252,806	65.2	959	193,831	130,045	67.1	960	193,888	122,761	63.3
4月	1,837	364,184	271,879	74.7	918	182,001	134,575	73.9	919	182,183	137,304	75.4
5月	1,900	376,410	261,213	69.4	948	187,721	130,207	69.4	952	188,689	131,006	69.4
6月	1,851	367,158	273,253	74.4	925	183,629	136,392	74.3	926	183,529	136,861	74.6
7月	1,928	385,030	309,138	80.3	963	192,231	155,349	80.8	965	192,799	153,789	79.8
8月	1,853	370,476	292,877	79.1	926	185,242	146,866	79.3	927	185,234	146,011	78.8
9月	1,781	352,630	237,904	67.5	890	176,200	124,412	70.6	891	176,430	113,492	64.3
10月	1,852	370,011	250,620	67.7	927	185,265	119,838	64.7	925	184,746	130,782	70.8
11月	1,784	350,946	235,438	67.1	892	175,473	119,525	68.1	892	175,473	115,913	66.1
12月	1,822	358,118	237,342	66.3	909	178,967	119,454	66.7	913	179,151	117,888	65.8

資料來源：本局高雄國際航空站

附註：1. 入境、出境之載客人數均包括過境旅客。

2. 載客人數以進出高雄國際機場之末站及首站為基準。

月別	國 際 航 線 (含 港 澳)											
	合 計				入 境				出 境			
	飛行班次 (次)	座位總數 (位)	載客人數 (人)	載客率 (%)	飛行班次 (次)	座位總數 (位)	載客人數 (人)	載客率 (%)	飛行班次 (次)	座位總數 (位)	載客人數 (人)	載客率 (%)
總 計	16,906	3,424,677	2,376,418	69.4	8,448	1,711,964	1,188,844	69.4	8,458	1,712,713	1,187,574	69.3
1月	1,408	293,886	193,994	66.0	705	147,219	97,000	65.9	703	146,667	96,994	66.1
2月	1,321	272,018	171,206	62.9	661	136,101	83,274	61.2	660	135,917	87,932	64.7
3月	1,472	299,073	187,128	62.6	736	149,571	96,988	64.8	736	149,502	90,140	60.3
4月	1,408	282,209	206,752	73.3	704	141,170	102,300	72.5	704	141,039	104,452	74.1
5月	1,449	289,249	196,074	67.8	723	144,297	97,471	67.5	726	144,952	98,603	68.0
6月	1,411	283,462	212,448	74.9	704	141,547	105,856	74.8	707	141,915	106,592	75.1
7月	1,492	302,162	241,925	80.1	745	150,797	120,928	80.2	747	151,365	120,997	79.9
8月	1,416	287,908	228,031	79.2	707	143,879	114,559	79.6	709	144,029	113,472	78.8
9月	1,351	273,158	185,171	67.8	675	136,471	96,773	70.9	676	136,687	88,398	64.7
10月	1,416	288,751	191,259	66.2	709	144,623	90,999	62.9	707	144,128	100,260	69.6
11月	1,362	272,330	176,322	64.7	681	136,165	89,038	65.4	681	136,165	87,284	64.1
12月	1,400	280,471	186,108	66.4	698	140,124	93,658	66.8	702	140,347	92,450	65.9

月別	兩 岸 航 線											
	合 計				入 境				出 境			
	飛行班次 (次)	座位總數 (位)	載客人數 (人)	載客率 (%)	飛行班次 (次)	座位總數 (位)	載客人數 (人)	載客率 (%)	飛行班次 (次)	座位總數 (位)	載客人數 (人)	載客率 (%)
總 計	5,172	991,199	714,539	72.1	2,586	495,494	359,346	72.5	2,586	495,705	355,193	71.7
1月	417	84,767	49,416	58.3	209	42,473	25,562	60.2	208	42,294	23,854	56.4
2月	405	82,523	53,871	65.3	202	41,105	25,691	62.5	203	41,418	28,180	68.0
3月	447	88,646	65,678	74.1	223	44,260	33,057	74.7	224	44,386	32,621	73.5
4月	429	81,975	65,127	79.4	214	40,831	32,275	79.0	215	41,144	32,852	79.8
5月	451	87,161	65,139	74.7	225	43,424	32,736	75.4	226	43,737	32,403	74.1
6月	440	83,696	60,805	72.6	221	42,082	30,536	72.6	219	41,614	30,269	72.7
7月	436	82,868	67,213	81.1	218	41,434	34,421	83.1	218	41,434	32,792	79.1
8月	437	82,568	64,846	78.5	219	41,363	32,307	78.1	218	41,205	32,539	79.0
9月	430	79,472	52,733	66.4	215	39,729	27,639	69.6	215	39,743	25,094	63.1
10月	436	81,260	59,361	73.1	218	40,642	28,839	71.0	218	40,618	30,522	75.1
11月	422	78,616	59,116	75.2	211	39,308	30,487	77.6	211	39,308	28,629	72.8
12月	422	77,647	51,234	66.0	211	38,843	25,796	66.4	211	38,804	25,438	65.6

表49-3 臺北松山機場國際及兩岸定期航線班機載客率－按月別分

中華民國101年

月別	國 際 及 兩 岸 航 線											
	合 計				入 境				出 境			
	飛行班次 (次)	座位總數 (位)	載客人數 (人)	載客率 (%)	飛行班次 (次)	座位總數 (位)	載客人數 (人)	載客率 (%)	飛行班次 (次)	座位總數 (位)	載客人數 (人)	載客率 (%)
總 計	15,093	3,328,952	2,712,661	81.5	7,539	1,662,994	1,352,064	81.3	7,554	1,665,958	1,360,597	81.7
1月	1,174	257,994	192,362	74.6	587	128,997	95,171	73.8	587	128,997	97,191	75.3
2月	1,112	243,944	198,544	81.4	556	121,972	96,982	79.5	556	121,972	101,562	83.3
3月	1,191	261,240	221,579	84.8	595	130,529	111,049	85.1	596	130,711	110,530	84.6
4月	1,157	254,126	219,393	86.3	577	126,771	110,002	86.8	580	127,355	109,391	85.9
5月	1,301	289,227	218,956	75.7	648	144,120	106,776	74.1	653	145,107	112,180	77.3
6月	1,271	281,756	230,238	81.7	635	140,787	114,154	81.1	636	140,969	116,084	82.3
7月	1,332	294,830	246,948	83.8	665	147,168	124,642	84.7	667	147,662	122,306	82.8
8月	1,310	288,696	250,513	86.8	654	144,173	123,692	85.8	656	144,523	126,821	87.8
9月	1,289	283,109	226,176	79.9	644	141,462	115,373	81.6	645	141,647	110,803	78.2
10月	1,316	292,716	237,860	81.3	658	146,358	115,856	79.2	658	146,358	122,004	83.4
11月	1,300	283,658	239,154	84.3	650	141,829	120,626	85.1	650	141,829	118,528	83.6
12月	1,340	297,656	230,938	77.6	670	148,828	117,741	79.1	670	148,828	113,197	76.1

資料來源：本局臺北國際航空站

附註：1. 自99年11月1日起以定期班機管理之包機，改列本國際及兩岸定期航線班機載客率統計表。

2. 99年11月1日以前以定期班機管理之包機，相關航線載客率請參考當期月報表71及表72。

月別	國 際 航 線 (含 港 澳)											
	合 計				入 境				出 境			
	飛行班次 (次)	座位總數 (位)	載客人數 (人)	載客率 (%)	飛行班次 (次)	座位總數 (位)	載客人數 (人)	載客率 (%)	飛行班次 (次)	座位總數 (位)	載客人數 (人)	載客率 (%)
總 計	6,826	1,700,392	1,395,018	82.0	3,412	849,923	691,039	81.3	3,414	850,469	703,979	82.8
1月	496	125,984	99,632	79.1	248	62,992	47,216	75.0	248	62,992	52,416	83.2
2月	464	117,856	106,001	89.9	232	58,928	54,262	92.1	232	58,928	51,739	87.8
3月	496	125,984	112,587	89.4	248	62,992	55,465	88.1	248	62,992	57,122	90.7
4月	483	122,687	104,138	84.9	241	61,225	52,588	85.9	242	61,462	51,550	83.9
5月	616	152,510	108,498	71.1	308	76,255	52,737	69.2	308	76,255	55,761	73.1
6月	600	148,088	120,223	81.2	300	74,044	58,719	79.3	300	74,044	61,504	83.1
7月	619	152,897	124,705	81.6	309	76,294	62,609	82.1	310	76,603	62,096	81.1
8月	616	152,262	134,781	88.5	308	76,131	66,611	87.5	308	76,131	68,170	89.5
9月	600	148,232	122,892	82.9	300	74,116	60,274	81.3	300	74,116	62,618	84.5
10月	618	152,828	123,324	80.7	309	76,414	60,538	79.2	309	76,414	62,786	82.2
11月	598	147,854	120,842	81.7	299	73,927	60,380	81.7	299	73,927	60,462	81.8
12月	620	153,210	117,395	76.6	310	76,605	59,640	77.9	310	76,605	57,755	75.4

月別	兩 岸 航 線											
	合 計				入 境				出 境			
	飛行班次 (次)	座位總數 (位)	載客人數 (人)	載客率 (%)	飛行班次 (次)	座位總數 (位)	載客人數 (人)	載客率 (%)	飛行班次 (次)	座位總數 (位)	載客人數 (人)	載客率 (%)
總 計	8,267	1,628,560	1,317,643	80.9	4,127	813,071	661,025	81.3	4,140	815,489	656,618	80.5
1月	678	132,010	92,730	70.2	339	66,005	47,955	72.7	339	66,005	44,775	67.8
2月	648	126,088	92,543	73.4	324	63,044	42,720	67.8	324	63,044	49,823	79.0
3月	695	135,256	108,992	80.6	347	67,537	55,584	82.3	348	67,719	53,408	78.9
4月	674	131,439	115,255	87.7	336	65,546	57,414	87.6	338	65,893	57,841	87.8
5月	685	136,717	110,458	80.8	340	67,865	54,039	79.6	345	68,852	56,419	81.9
6月	671	133,668	110,015	82.3	335	66,743	55,435	83.1	336	66,925	54,580	81.6
7月	713	141,933	122,243	86.1	356	70,874	62,033	87.5	357	71,059	60,210	84.7
8月	694	136,434	115,732	84.8	346	68,042	57,081	83.9	348	68,392	58,651	85.8
9月	689	134,877	103,284	76.6	344	67,346	55,099	81.8	345	67,531	48,185	71.4
10月	698	139,888	114,536	81.9	349	69,944	55,318	79.1	349	69,944	59,218	84.7
11月	702	135,804	118,312	87.1	351	67,902	60,246	88.7	351	67,902	58,066	85.5
12月	720	144,446	113,543	78.6	360	72,223	58,101	80.4	360	72,223	55,442	76.8

表49-4 臺中機場國際及兩岸定期航線班機載客率－按月別分

中華民國101年

月別	國 際 及 兩 岸 航 線											
	合 計				入 境				出 境			
	飛行班次 (次)	座位總數 (位)	載客人數 (人)	載客率 (%)	飛行班次 (次)	座位總數 (位)	載客人數 (人)	載客率 (%)	飛行班次 (次)	座位總數 (位)	載客人數 (人)	載客率 (%)
總 計	6,729	919,356	683,153	74.3	3,358	457,507	344,077	75.2	3,371	461,849	339,076	73.4
1月	246	34,364	21,939	63.8	123	17,182	11,674	67.9	123	17,182	10,265	59.7
2月	204	29,501	20,174	68.4	97	13,962	8,776	62.9	107	15,539	11,398	73.4
3月	249	35,318	28,142	79.7	123	17,437	14,273	81.9	126	17,881	13,869	77.6
4月	625	82,932	64,601	77.9	313	41,548	31,897	76.8	312	41,384	32,704	79.0
5月	674	88,676	63,544	71.7	337	44,338	31,770	71.7	337	44,338	31,774	71.7
6月	684	94,210	68,948	73.2	342	47,105	34,156	72.5	342	47,105	34,792	73.9
7月	731	98,447	81,414	82.7	365	48,472	41,944	86.5	366	49,975	39,470	79.0
8月	677	93,770	75,060	80.0	339	46,936	37,751	80.4	338	46,834	37,309	79.7
9月	629	84,043	58,122	69.2	315	41,438	32,007	77.2	314	42,605	26,115	61.3
10月	696	95,114	67,157	70.6	348	47,587	31,213	65.6	348	47,527	35,944	75.6
11月	678	93,554	67,027	71.6	339	46,777	34,417	73.6	339	46,777	32,610	69.7
12月	636	89,427	67,025	74.9	317	44,725	34,199	76.5	319	44,702	32,826	73.4

資料來源：本局臺中航空站

附註：1. 自99年11月1日起以定期班機管理之包機，改列本國際及兩岸定期航線班機載客率統計表。

2. 99年11月1日以前以定期班機管理之包機，相關航線載客率請參考當期月報表71及表72。

月別	國 際 航 線 (含 港 澳)											
	合 計				入 境				出 境			
	飛行班次 (次)	座位總數 (位)	載客人數 (人)	載客率 (%)	飛行班次 (次)	座位總數 (位)	載客人數 (人)	載客率 (%)	飛行班次 (次)	座位總數 (位)	載客人數 (人)	載客率 (%)
總 計	3,940	519,264	382,329	73.6	1,972	258,595	194,628	75.3	1,968	260,669	187,701	72.0
1月	-	-	-	-	-	-	-	-	-	-	-	-
2月	-	-	-	-	-	-	-	-	-	-	-	-
3月	-	-	-	-	-	-	-	-	-	-	-	-
4月	377	47,068	34,812	74.0	189	23,616	17,439	73.8	188	23,452	17,373	74.1
5月	418	52,024	35,105	67.5	209	26,012	17,910	68.9	209	26,012	17,195	66.1
6月	450	61,060	44,007	72.1	225	30,530	21,608	70.8	225	30,530	22,399	73.4
7月	484	63,281	51,397	81.2	242	30,941	26,855	86.8	242	32,340	24,542	75.9
8月	442	60,112	48,823	81.2	222	30,190	25,033	82.9	220	29,922	23,790	79.5
9月	421	53,515	37,750	70.5	211	26,174	20,782	79.4	210	27,341	16,968	62.1
10月	455	60,928	42,364	69.5	228	30,546	19,562	64.0	227	30,382	22,802	75.1
11月	460	61,924	42,786	69.1	230	30,962	22,254	71.9	230	30,962	20,532	66.3
12月	433	59,352	45,285	76.3	216	29,624	23,185	78.3	217	29,728	22,100	74.3

月別	兩 岸 航 線											
	合 計				入 境				出 境			
	飛行班次 (次)	座位總數 (位)	載客人數 (人)	載客率 (%)	飛行班次 (次)	座位總數 (位)	載客人數 (人)	載客率 (%)	飛行班次 (次)	座位總數 (位)	載客人數 (人)	載客率 (%)
總 計	2,789	400,092	300,824	75.2	1,386	198,912	149,449	75.1	1,403	201,180	151,375	75.2
1月	246	34,364	21,939	63.8	123	17,182	11,674	67.9	123	17,182	10,265	59.7
2月	204	29,501	20,174	68.4	97	13,962	8,776	62.9	107	15,539	11,398	73.4
3月	249	35,318	28,142	79.7	123	17,437	14,273	81.9	126	17,881	13,869	77.6
4月	248	35,864	29,789	83.1	124	17,932	14,458	80.6	124	17,932	15,331	85.5
5月	256	36,652	28,439	77.6	128	18,326	13,860	75.6	128	18,326	14,579	79.6
6月	234	33,150	24,941	75.2	117	16,575	12,548	75.7	117	16,575	12,393	74.8
7月	247	35,166	30,017	85.4	123	17,531	15,089	86.1	124	17,635	14,928	84.6
8月	235	33,658	26,237	78.0	117	16,746	12,718	75.9	118	16,912	13,519	79.9
9月	208	30,528	20,372	66.7	104	15,264	11,225	73.5	104	15,264	9,147	59.9
10月	241	34,186	24,793	72.5	120	17,041	11,651	68.4	121	17,145	13,142	76.7
11月	218	31,630	24,241	76.6	109	15,815	12,163	76.9	109	15,815	12,078	76.4
12月	203	30,075	21,740	72.3	101	15,101	11,014	72.9	102	14,974	10,726	71.6

表49-5 臺東機場國際及兩岸定期航線班機載客率－按月別分

中華民國101年

月別	國 際 及 兩 岸 航 線											
	合 計				入 境				出 境			
	飛行班次 (次)	座位總數 (位)	載客人數 (人)	載客率 (%)	飛行班次 (次)	座位總數 (位)	載客人數 (人)	載客率 (%)	飛行班次 (次)	座位總數 (位)	載客人數 (人)	載客率 (%)
總 計	84	13,305	9,645	72.5	41	6,484	4,707	72.6	43	6,821	4,938	72.4
1月	3	492	210	42.7	1	170	102	60.0	2	322	108	33.5
2月	3	480	342	71.3	1	155	121	78.1	2	325	221	68.0
3月	9	1,447	1,182	81.7	5	801	642	80.1	4	646	540	83.6
4月	8	1,294	735	56.8	4	647	337	52.1	4	647	398	61.5
5月	9	1,440	853	59.2	4	635	393	61.9	5	805	460	57.1
6月	4	614	447	72.8	2	307	194	63.2	2	307	253	82.4
7月	8	1,240	1,093	88.1	4	620	584	94.2	4	620	509	82.1
8月	10	1,594	1,279	80.2	5	797	603	75.7	5	797	676	84.8
9月	8	1,322	963	72.8	4	661	465	70.3	4	661	498	75.3
10月	4	650	499	76.8	2	325	281	86.5	2	325	218	67.1
11月	8	1,212	950	78.4	4	606	470	77.6	4	606	480	79.2
12月	10	1,520	1,092	71.8	5	760	515	67.8	5	760	577	75.9

資料來源：本局臺東航空站

月別	國 際 航 線 (含 港 澳)											
	合 計				入 境				出 境			
	飛行班次 (次)	座位總數 (位)	載客人數 (人)	載客率 (%)	飛行班次 (次)	座位總數 (位)	載客人數 (人)	載客率 (%)	飛行班次 (次)	座位總數 (位)	載客人數 (人)	載客率 (%)
總 計	-	-	-	-	-	-	-	-	-	-	-	-
1月	-	-	-	-	-	-	-	-	-	-	-	-
2月	-	-	-	-	-	-	-	-	-	-	-	-
3月	-	-	-	-	-	-	-	-	-	-	-	-
4月	-	-	-	-	-	-	-	-	-	-	-	-
5月	-	-	-	-	-	-	-	-	-	-	-	-
6月	-	-	-	-	-	-	-	-	-	-	-	-
7月	-	-	-	-	-	-	-	-	-	-	-	-
8月	-	-	-	-	-	-	-	-	-	-	-	-
9月	-	-	-	-	-	-	-	-	-	-	-	-
10月	-	-	-	-	-	-	-	-	-	-	-	-
11月	-	-	-	-	-	-	-	-	-	-	-	-
12月	-	-	-	-	-	-	-	-	-	-	-	-

月別	兩 岸 航 線											
	合 計				入 境				出 境			
	飛行班次 (次)	座位總數 (位)	載客人數 (人)	載客率 (%)	飛行班次 (次)	座位總數 (位)	載客人數 (人)	載客率 (%)	飛行班次 (次)	座位總數 (位)	載客人數 (人)	載客率 (%)
總 計	84	13,305	9,645	72.5	41	6,484	4,707	72.6	43	6,821	4,938	72.4
1月	3	492	210	42.7	1	170	102	60.0	2	322	108	33.5
2月	3	480	342	71.3	1	155	121	78.1	2	325	221	68.0
3月	9	1,447	1,182	81.7	5	801	642	80.1	4	646	540	83.6
4月	8	1,294	735	56.8	4	647	337	52.1	4	647	398	61.5
5月	9	1,440	853	59.2	4	635	393	61.9	5	805	460	57.1
6月	4	614	447	72.8	2	307	194	63.2	2	307	253	82.4
7月	8	1,240	1,093	88.1	4	620	584	94.2	4	620	509	82.1
8月	10	1,594	1,279	80.2	5	797	603	75.7	5	797	676	84.8
9月	8	1,322	963	72.8	4	661	465	70.3	4	661	498	75.3
10月	4	650	499	76.8	2	325	281	86.5	2	325	218	67.1
11月	8	1,212	950	78.4	4	606	470	77.6	4	606	480	79.2
12月	10	1,520	1,092	71.8	5	760	515	67.8	5	760	577	75.9

表49-6 花蓮機場國際及兩岸定期航線班機載客率－按月別分

中華民國101年

月別	國 際 及 兩 岸 航 線											
	合 計				入 境				出 境			
	飛行班次 (次)	座位總數 (位)	載客人數 (人)	載客率 (%)	飛行班次 (次)	座位總數 (位)	載客人數 (人)	載客率 (%)	飛行班次 (次)	座位總數 (位)	載客人數 (人)	載客率 (%)
總 計	129	23,478	19,236	81.9	63	11,466	9,491	82.8	66	12,012	9,745	81.1
1月	-	-	-	-	-	-	-	-	-	-	-	-
2月	-	-	-	-	-	-	-	-	-	-	-	-
3月	-	-	-	-	-	-	-	-	-	-	-	-
4月	4	728	481	66.1	2	364	211	58.0	2	364	270	74.2
5月	13	2,366	1,810	76.5	6	1,092	875	80.1	7	1,274	935	73.4
6月	17	3,094	2,447	79.1	9	1,638	1,306	79.7	8	1,456	1,141	78.4
7月	18	3,276	3,058	93.3	9	1,638	1,485	90.7	9	1,638	1,573	96.0
8月	15	2,730	2,390	87.5	7	1,274	1,124	88.2	8	1,456	1,266	87.0
9月	16	2,912	2,044	70.2	8	1,456	1,061	72.9	8	1,456	983	67.5
10月	15	2,730	2,154	78.9	7	1,274	1,026	80.5	8	1,456	1,128	77.5
11月	18	3,276	2,724	83.2	9	1,638	1,416	86.4	9	1,638	1,308	79.9
12月	13	2,366	2,128	89.9	6	1,092	987	90.4	7	1,274	1,141	89.6

資料來源：本局花蓮航空站

月別	國 際 航 線 (含 港 澳)											
	合 計				入 境				出 境			
	飛行班次 (次)	座位總數 (位)	載客人數 (人)	載客率 (%)	飛行班次 (次)	座位總數 (位)	載客人數 (人)	載客率 (%)	飛行班次 (次)	座位總數 (位)	載客人數 (人)	載客率 (%)
總 計	-	-	-	-	-	-	-	-	-	-	-	-
1月	-	-	-	-	-	-	-	-	-	-	-	-
2月	-	-	-	-	-	-	-	-	-	-	-	-
3月	-	-	-	-	-	-	-	-	-	-	-	-
4月	-	-	-	-	-	-	-	-	-	-	-	-
5月	-	-	-	-	-	-	-	-	-	-	-	-
6月	-	-	-	-	-	-	-	-	-	-	-	-
7月	-	-	-	-	-	-	-	-	-	-	-	-
8月	-	-	-	-	-	-	-	-	-	-	-	-
9月	-	-	-	-	-	-	-	-	-	-	-	-
10月	-	-	-	-	-	-	-	-	-	-	-	-
11月	-	-	-	-	-	-	-	-	-	-	-	-
12月	-	-	-	-	-	-	-	-	-	-	-	-

月別	兩 岸 航 線											
	合 計				入 境				出 境			
	飛行班次 (次)	座位總數 (位)	載客人數 (人)	載客率 (%)	飛行班次 (次)	座位總數 (位)	載客人數 (人)	載客率 (%)	飛行班次 (次)	座位總數 (位)	載客人數 (人)	載客率 (%)
總 計	129	23,478	19,236	81.9	63	11,466	9,491	82.8	66	12,012	9,745	81.1
1月	-	-	-	-	-	-	-	-	-	-	-	-
2月	-	-	-	-	-	-	-	-	-	-	-	-
3月	-	-	-	-	-	-	-	-	-	-	-	-
4月	4	728	481	66.1	2	364	211	58.0	2	364	270	74.2
5月	13	2,366	1,810	76.5	6	1,092	875	80.1	7	1,274	935	73.4
6月	17	3,094	2,447	79.1	9	1,638	1,306	79.7	8	1,456	1,141	78.4
7月	18	3,276	3,058	93.3	9	1,638	1,485	90.7	9	1,638	1,573	96.0
8月	15	2,730	2,390	87.5	7	1,274	1,124	88.2	8	1,456	1,266	87.0
9月	16	2,912	2,044	70.2	8	1,456	1,061	72.9	8	1,456	983	67.5
10月	15	2,730	2,154	78.9	7	1,274	1,026	80.5	8	1,456	1,128	77.5
11月	18	3,276	2,724	83.2	9	1,638	1,416	86.4	9	1,638	1,308	79.9
12月	13	2,366	2,128	89.9	6	1,092	987	90.4	7	1,274	1,141	89.6

表49-7 馬公機場國際及兩岸定期航線班機載客率－按月別分

中華民國101年

月別	國 際 及 兩 岸 航 線											
	合 計				入 境				出 境			
	飛行班次 (次)	座位總數 (位)	載客人數 (人)	載客率 (%)	飛行班次 (次)	座位總數 (位)	載客人數 (人)	載客率 (%)	飛行班次 (次)	座位總數 (位)	載客人數 (人)	載客率 (%)
總 計	49	8,085	3,429	42.4	24	3,960	1,868	47.2	25	4,125	1,561	37.8
1月	-	-	-	-	-	-	-	-	-	-	-	-
2月	-	-	-	-	-	-	-	-	-	-	-	-
3月	-	-	-	-	-	-	-	-	-	-	-	-
4月	-	-	-	-	-	-	-	-	-	-	-	-
5月	4	660	217	32.9	2	330	145	43.9	2	330	72	21.8
6月	15	2,475	939	37.9	7	1,155	442	38.3	8	1,320	497	37.7
7月	14	2,310	897	38.8	7	1,155	538	46.6	7	1,155	359	31.1
8月	16	2,640	1,376	52.1	8	1,320	743	56.3	8	1,320	633	48.0
9月	-	-	-	-	-	-	-	-	-	-	-	-
10月	-	-	-	-	-	-	-	-	-	-	-	-
11月	-	-	-	-	-	-	-	-	-	-	-	-
12月	-	-	-	-	-	-	-	-	-	-	-	-

資料來源：本局馬公航空站

月別	國 際 航 線 (含 港 澳)											
	合 計				入 境				出 境			
	飛行班次 (次)	座位總數 (位)	載客人數 (人)	載客率 (%)	飛行班次 (次)	座位總數 (位)	載客人數 (人)	載客率 (%)	飛行班次 (次)	座位總數 (位)	載客人數 (人)	載客率 (%)
總 計	49	8,085	3,429	42.4	24	3,960	1,868	47.2	25	4,125	1,561	37.8
1月	-	-	-	-	-	-	-	-	-	-	-	-
2月	-	-	-	-	-	-	-	-	-	-	-	-
3月	-	-	-	-	-	-	-	-	-	-	-	-
4月	-	-	-	-	-	-	-	-	-	-	-	-
5月	4	660	217	32.9	2	330	145	43.9	2	330	72	21.8
6月	15	2,475	939	37.9	7	1,155	442	38.3	8	1,320	497	37.7
7月	14	2,310	897	38.8	7	1,155	538	46.6	7	1,155	359	31.1
8月	16	2,640	1,376	52.1	8	1,320	743	56.3	8	1,320	633	48.0
9月	-	-	-	-	-	-	-	-	-	-	-	-
10月	-	-	-	-	-	-	-	-	-	-	-	-
11月	-	-	-	-	-	-	-	-	-	-	-	-
12月	-	-	-	-	-	-	-	-	-	-	-	-

月別	兩 岸 航 線											
	合 計				入 境				出 境			
	飛行班次 (次)	座位總數 (位)	載客人數 (人)	載客率 (%)	飛行班次 (次)	座位總數 (位)	載客人數 (人)	載客率 (%)	飛行班次 (次)	座位總數 (位)	載客人數 (人)	載客率 (%)
總 計	-	-	-	-	-	-	-	-	-	-	-	-
1月	-	-	-	-	-	-	-	-	-	-	-	-
2月	-	-	-	-	-	-	-	-	-	-	-	-
3月	-	-	-	-	-	-	-	-	-	-	-	-
4月	-	-	-	-	-	-	-	-	-	-	-	-
5月	-	-	-	-	-	-	-	-	-	-	-	-
6月	-	-	-	-	-	-	-	-	-	-	-	-
7月	-	-	-	-	-	-	-	-	-	-	-	-
8月	-	-	-	-	-	-	-	-	-	-	-	-
9月	-	-	-	-	-	-	-	-	-	-	-	-
10月	-	-	-	-	-	-	-	-	-	-	-	-
11月	-	-	-	-	-	-	-	-	-	-	-	-
12月	-	-	-	-	-	-	-	-	-	-	-	-

表50 臺灣地區各機場國際及兩岸定期航線班機載客率－按航線分
中華民國101年

序 號	航 線	合 計				入 境				出 境			
		飛行班次 (次)	座位總數 (位)	載客人數 (人)	載客率 (%)	飛行班次 (次)	座位總數 (位)	載客人數 (人)	載客率 (%)	飛行班次 (次)	座位總數 (位)	載客人數 (人)	載客率 (%)
	總計	195,363	47,948,579	35,151,356	73.3	97,689	23,978,090	17,471,844	72.9	97,674	23,970,489	17,679,512	73.8
	國際航線(含港澳)	141,604	36,376,555	26,344,000	72.4	70,806	18,191,375	13,075,574	71.9	70,798	18,185,180	13,268,426	73.0
1	大阪	6,665	1,694,406	1,214,530	71.7	3,330	846,501	614,066	72.5	3,335	847,905	600,464	70.8
2	首爾仁川	6,246	1,674,721	1,299,716	77.6	3,121	837,062	638,901	76.3	3,125	837,659	660,815	78.9
3	首爾金浦	976	158,602	97,370	61.4	488	79,301	47,224	59.6	488	79,301	50,146	63.2
4	巴黎	365	117,190	98,607	84.1	182	58,436	48,986	83.8	183	58,754	49,621	84.5
5	仙台	214	53,928	39,974	74.1	107	26,964	19,880	73.7	107	26,964	20,094	74.5
6	布理斯本	512	148,017	110,580	74.7	257	74,291	56,201	75.6	255	73,726	54,379	73.8
7	札幌	1,610	481,794	393,658	81.7	804	240,727	195,693	81.3	806	241,067	197,965	82.1
8	吉隆坡	3,014	899,621	713,040	79.3	1,507	449,753	355,221	79.0	1,507	449,868	357,819	79.5
9	名古屋	2,754	653,816	463,311	70.9	1,378	327,185	225,308	68.9	1,376	326,631	238,003	72.9
10	安克拉治	96	30,528	23,969	78.5	96	30,528	23,969	78.5	-	-	-	-
11	西雅圖	466	164,706	135,804	82.5	234	82,698	67,684	81.8	232	82,008	68,120	83.1
12	亞庇	1,260	201,306	152,363	75.7	625	99,808	75,188	75.3	635	101,498	77,175	76.0
13	帛琉	730	123,162	81,512	66.2	366	61,770	40,618	65.8	364	61,392	40,894	66.6
14	東京羽田	5,850	1,541,790	1,297,648	84.2	2,924	770,622	643,815	83.5	2,926	771,168	653,833	84.8
15	東京成田	8,953	2,443,320	1,823,325	74.6	4,472	1,220,355	928,308	76.1	4,481	1,222,965	895,017	73.2
16	河內	3,050	618,174	403,751	65.3	1,524	308,929	200,875	65.0	1,526	309,245	202,876	65.6
17	法蘭克福	523	145,316	119,664	82.3	262	72,796	59,349	81.5	261	72,520	60,315	83.2
18	泗水	224	56,499	43,904	77.7	112	28,374	21,229	74.8	112	28,125	22,675	80.6
19	金邊	1,042	162,172	132,622	81.8	521	81,086	66,123	81.5	521	81,086	66,499	82.0
20	洛杉磯	3,029	1,077,934	875,773	81.2	1,514	538,799	426,605	79.2	1,515	539,135	449,168	83.3
21	胡志明市	4,159	1,057,812	787,449	74.4	2,081	529,179	408,027	77.1	2,078	528,633	379,422	71.8
22	香港	41,099	11,413,293	7,883,688	69.1	20,573	5,713,717	3,928,510	68.8	20,526	5,699,576	3,955,178	69.4
23	桃園→高雄接駁線	1,430	216,706	129,816	59.9	720	109,228	72,923	66.8	710	107,478	56,893	52.9
24	琉球	1,749	322,248	222,094	68.9	875	161,203	111,060	68.9	874	161,045	111,034	68.9
25	紐約	372	118,296	97,603	82.5	138	43,884	37,147	84.6	234	74,412	60,456	81.2
26	釜山	1,183	204,742	152,376	74.4	591	102,280	75,724	74.0	592	102,462	76,652	74.8
27	馬尼拉	4,661	1,000,921	665,415	66.5	2,329	500,233	309,909	62.0	2,332	500,688	355,506	71.0
28	高雄→桃園接駁線	1,426	208,878	129,339	61.9	711	104,076	57,172	54.9	715	104,802	72,167	68.9
29	曼谷	5,324	1,680,764	1,173,518	69.8	2,663	840,667	564,663	67.2	2,661	840,097	608,855	72.5
30	清邁	229	36,938	27,229	73.7	114	18,378	13,485	73.4	115	18,560	13,744	74.1
31	雪梨	440	136,610	93,994	68.8	221	68,618	47,999	70.0	219	67,992	45,995	67.6
32	普吉島	197	32,004	24,898	77.8	99	16,084	12,417	77.2	98	15,920	12,481	78.4
33	雅加達	1,830	472,607	337,233	71.4	915	236,233	175,619	74.3	915	236,374	161,614	68.4
34	新加坡	7,140	1,744,218	1,305,329	74.8	3,565	870,632	654,764	75.2	3,575	873,586	650,565	74.5
35	溫哥華	932	288,108	240,740	83.6	467	144,378	117,550	81.4	465	143,730	123,190	85.7
36	福岡	2,701	860,650	506,393	58.8	1,351	430,491	236,884	55.0	1,350	430,159	269,509	62.7
37	廣島	754	122,674	88,509	72.1	377	61,334	42,438	69.2	377	61,340	46,071	75.1
38	德里	261	81,393	53,977	66.3	131	40,853	35,635	87.2	130	40,540	18,342	45.2
39	澳門	10,100	1,854,636	1,324,204	71.4	5,041	925,901	660,762	71.4	5,059	928,735	663,442	71.4
40	濟州島	584	99,664	74,124	74.4	292	49,832	37,019	74.3	292	49,832	37,105	74.5
41	檳城	423	67,864	50,545	74.5	211	33,853	25,070	74.1	212	34,011	25,475	74.9
42	舊金山	1,817	644,059	526,544	81.8	907	321,476	261,642	81.4	910	322,583	264,902	82.1
43	關島	484	139,572	107,582	77.1	243	69,991	53,771	76.8	241	69,581	53,811	77.3
44	清州	50	7,450	5,832	78.3	25	3,725	2,829	75.9	25	3,725	3,003	80.6
45	峇里島	1,292	366,591	272,256	74.3	647	183,525	137,134	74.7	645	183,066	135,122	73.8
46	小松	470	79,350	57,280	72.2	235	39,675	28,769	72.5	235	39,675	28,511	71.9
47	宮崎	203	33,078	21,552	65.2	101	16,460	11,146	67.7	102	16,618	10,406	62.6
48	維也納	305	86,842	70,599	81.3	153	43,559	35,165	80.7	152	43,283	35,434	81.9
49	長灘島	418	66,044	51,489	78.0	209	33,022	25,795	78.1	209	33,022	25,694	77.8

資料來源：本局所屬各航空站及桃園國際機場股份有限公司

附註：1. 入境、出境之載客人數均包括過境旅客，並以進出臺灣地區國際機場之末站及首站為基準。

2. 自99年11月1日起本表統計範圍包含以定期班機管理之包機。

3. 99年11月1日以前臺北松山機場及臺中機場以定期班機管理之包機，相關航線載客率請參考當期月報表71及表72。

表50 臺灣地區各機場國際及兩岸定期航線班機載客率－按航線分(續)

中華民國101年

序號	航線	合 計				入 境				出 境			
		飛行班次 (次)	座位總數 (位)	載客人數 (人)	載客率 (%)	飛行班次 (次)	座位總數 (位)	載客人數 (人)	載客率 (%)	飛行班次 (次)	座位總數 (位)	載客人數 (人)	載客率 (%)
50	靜岡	240	38,960	25,356	65.1	120	19,480	12,893	66.2	120	19,480	12,463	64.0
51	倫敦	48	13,248	8,212	62.0	24	6,624	3,814	57.6	24	6,624	4,398	66.4
52	多倫多	314	100,012	85,569	85.6	157	50,006	41,943	83.9	157	50,006	43,626	87.2
53	函館	154	31,120	24,960	80.2	77	15,560	12,619	81.1	77	15,560	12,341	79.3
54	釧路	52	9,420	6,831	72.5	26	4,710	3,673	78.0	26	4,710	3,158	67.0
55	富山	182	29,068	18,608	64.0	91	14,534	8,087	55.6	91	14,534	10,521	72.4
56	石垣島	80	8,338	7,332	87.9	41	4,274	3,722	87.1	39	4,064	3,610	88.8
57	阿姆斯特丹	561	183,106	115,341	63.0	281	91,712	30,384	33.1	280	91,394	84,957	93.0
58	帶廣	52	9,224	6,649	72.1	26	4,612	2,848	61.8	26	4,612	3,801	82.4
59	旭川	52	9,540	7,651	80.2	26	4,770	3,778	79.2	26	4,770	3,873	81.2
60	鹿兒島	257	53,505	34,763	65.0	128	26,621	15,542	58.4	129	26,884	19,221	71.5
兩岸航線		53,759	11,572,024	8,807,356	76.1	26,883	5,786,715	4,396,270	76.0	26,876	5,785,309	4,411,086	76.2
61	上海浦東	6,623	1,881,181	1,492,984	79.4	3,312	940,721	747,070	79.4	3,311	940,460	745,914	79.3
62	上海虹橋	2,919	685,757	594,471	86.7	1,459	342,749	295,763	86.3	1,460	343,008	298,708	87.1
63	貴陽	570	95,350	60,959	63.9	285	47,677	30,554	64.1	285	47,673	30,405	63.8
64	寧波	1,886	360,908	251,148	69.6	943	180,421	123,103	68.2	943	180,487	128,045	70.9
65	南京	1,774	415,175	315,215	75.9	886	207,481	155,708	75.0	888	207,694	159,507	76.8
66	長沙	1,345	257,429	194,391	75.5	672	128,633	97,414	75.7	673	128,796	96,977	75.3
67	海口	1,103	179,464	119,797	66.8	551	89,648	60,079	67.0	552	89,816	59,718	66.5
68	桂林	822	134,616	93,437	69.4	411	67,352	46,773	69.4	411	67,264	46,664	69.4
69	鄭州	1,240	261,568	194,018	74.2	620	130,811	96,197	73.5	620	130,757	97,821	74.8
70	杭州	2,916	612,475	462,025	75.4	1,458	305,980	232,081	75.8	1,458	306,495	229,944	75.0
71	福州	2,613	429,664	315,746	73.5	1,306	214,752	157,954	73.6	1,307	214,912	157,792	73.4
72	武漢	919	182,154	144,073	79.1	460	91,156	72,462	79.5	459	90,998	71,611	78.7
73	西安	810	180,000	127,719	71.0	405	90,000	64,001	71.1	405	90,000	63,718	70.8
74	昆明	833	138,576	104,745	75.6	416	69,209	53,052	76.7	417	69,367	51,693	74.5
75	大連	631	131,412	94,448	71.9	316	65,790	47,820	72.7	315	65,622	46,628	71.1
76	青島	943	228,311	155,465	68.1	471	113,999	77,317	67.8	472	114,312	78,148	68.4
77	瀋陽	1,138	232,112	180,424	77.7	569	116,056	89,840	77.4	569	116,056	90,584	78.1
78	成都	1,547	325,256	250,154	76.9	773	162,542	124,451	76.6	774	162,714	125,703	77.3
79	廈門	3,357	636,399	457,549	71.9	1,678	318,120	229,995	72.3	1,679	318,279	227,554	71.5
80	重慶	1,680	279,604	198,028	70.8	838	139,552	98,702	70.7	842	140,052	99,326	70.9
81	深圳	2,976	756,205	573,590	75.9	1,491	378,602	287,632	76.0	1,485	377,603	285,958	75.7
82	北京	3,153	958,213	773,284	80.7	1,578	479,395	384,331	80.2	1,575	478,818	388,953	81.2
83	廣州	2,104	562,515	452,178	80.4	1,055	281,940	226,107	80.2	1,049	280,575	226,071	80.6
84	合肥	726	118,409	82,715	69.9	362	59,021	41,525	70.4	364	59,388	41,190	69.4
85	天津	812	157,319	125,427	79.7	405	78,508	61,766	78.7	407	78,811	63,661	80.8
86	濟南	955	161,741	123,839	76.6	478	81,045	61,548	75.9	477	80,696	62,291	77.2
87	哈爾濱	520	89,570	67,096	74.9	260	44,785	33,114	73.9	260	44,785	33,982	75.9
88	南昌	585	111,566	79,268	71.1	293	55,862	39,379	70.5	292	55,704	39,889	71.6
89	太原	595	98,095	67,684	69.0	298	49,123	33,748	68.7	297	48,972	33,936	69.3
90	煙臺	487	81,816	55,003	67.2	244	40,992	28,290	69.0	243	40,824	26,713	65.4
91	南寧	672	112,061	86,286	77.0	335	55,864	42,336	75.8	337	56,197	43,950	78.2
92	長春	397	64,999	49,285	75.8	198	32,411	24,464	75.5	199	32,588	24,821	76.2
93	石家莊	527	85,503	63,994	74.8	265	42,989	32,148	74.8	262	42,514	31,846	74.9
94	三亞	374	60,852	34,707	57.0	187	30,426	17,210	56.6	187	30,426	17,497	57.5
95	徐州	704	115,500	72,826	63.1	352	57,750	36,304	62.9	352	57,750	36,522	63.2
96	鹽城	610	95,108	65,671	69.0	304	47,396	32,781	69.2	306	47,712	32,890	68.9
97	無錫	1,498	234,792	186,981	79.6	752	117,860	93,855	79.6	746	116,932	93,126	79.6
98	黃山	295	45,125	29,733	65.9	147	22,485	14,179	63.1	148	22,640	15,554	68.7
99	溫州	100	15,224	10,993	72.2	50	7,612	5,217	68.5	50	7,612	5,776	75.9

表50-1 臺灣桃園國際機場國際及兩岸定期航線班機載客率－按航線分

中華民國101年

序號	航線	合 計				入 境				出 境			
		飛行班次 (次)	座位總數 (位)	載客人數 (人)	載客率 (%)	飛行班次 (次)	座位總數 (位)	載客人數 (人)	載客率 (%)	飛行班次 (次)	座位總數 (位)	載客人數 (人)	載客率 (%)
	總計	151,201	39,239,527	28,632,275	73.0	75,630	19,628,221	14,211,447	72.4	75,571	19,611,306	14,420,828	73.5
	國際航線(含港澳)	113,883	30,724,137	22,186,806	72.2	56,950	15,366,933	10,999,195	71.6	56,933	15,357,204	11,187,611	72.8
1	大阪	6,445	1,661,773	1,187,296	71.4	3,220	830,262	600,716	72.4	3,225	831,511	586,580	70.5
2	首爾仁川	5,722	1,608,075	1,247,559	77.6	2,861	803,974	612,751	76.2	2,861	804,101	634,808	78.9
3	巴黎	365	117,190	98,607	84.1	182	58,436	48,986	83.8	183	58,754	49,621	84.5
4	仙台	214	53,928	39,974	74.1	107	26,964	19,880	73.7	107	26,964	20,094	74.5
5	布理斯本	512	148,017	110,580	74.7	257	74,291	56,201	75.6	255	73,726	54,379	73.8
6	札幌	1,610	481,794	393,658	81.7	804	240,727	195,693	81.3	806	241,067	197,965	82.1
7	吉隆坡	2,876	875,027	696,059	79.5	1,438	437,456	347,013	79.3	1,438	437,571	349,046	79.8
8	名古屋	2,708	646,548	457,760	70.8	1,355	323,551	222,372	68.7	1,353	322,997	235,388	72.9
9	安克拉治	96	30,528	23,969	78.5	96	30,528	23,969	78.5	-	-	-	-
10	西雅圖	466	164,706	135,804	82.5	234	82,698	67,684	81.8	232	82,008	68,120	83.1
11	亞庇	1,260	201,306	152,363	75.7	625	99,808	75,188	75.3	635	101,498	77,175	76.0
12	帛琉	730	123,162	81,512	66.2	366	61,770	40,618	65.8	364	61,392	40,894	66.6
13	東京成田	7,926	2,215,150	1,638,769	74.0	3,958	1,106,154	837,621	75.7	3,968	1,108,996	801,148	72.2
14	河內	2,283	487,212	324,112	66.5	1,141	243,501	160,868	66.1	1,142	243,711	163,244	67.0
15	法蘭克福	523	145,316	119,664	82.3	262	72,796	59,349	81.5	261	72,520	60,315	83.2
16	泗水	224	56,499	43,904	77.7	112	28,374	21,229	74.8	112	28,125	22,675	80.6
17	金邊	1,042	162,172	132,622	81.8	521	81,086	66,123	81.5	521	81,086	66,499	82.0
18	洛杉磯	3,029	1,077,934	875,773	81.2	1,514	538,799	426,605	79.2	1,515	539,135	449,168	83.3
19	胡志明市	3,182	884,362	664,502	75.1	1,591	442,191	345,192	78.1	1,591	442,171	319,310	72.2
20	香港	29,075	8,889,250	6,141,043	69.1	14,559	4,452,400	3,043,772	68.4	14,516	4,436,850	3,097,271	69.8
21	桃園→高雄接駁線	1,430	216,706	129,816	59.9	720	109,228	72,923	66.8	710	107,478	56,893	52.9
22	琉球	1,665	313,512	214,983	68.6	833	156,835	107,668	68.7	832	156,677	107,315	68.5
23	紐約	372	118,296	97,603	82.5	138	43,884	37,147	84.6	234	74,412	60,456	81.2
24	釜山	1,183	204,742	152,376	74.4	591	102,280	75,724	74.0	592	102,462	76,652	74.8
25	馬尼拉	4,250	958,177	631,206	65.9	2,124	478,913	292,274	61.0	2,126	479,264	338,932	70.7
26	曼谷	4,982	1,626,108	1,128,380	69.4	2,492	813,339	542,299	66.7	2,490	812,769	586,081	72.1
27	清邁	229	36,938	27,229	73.7	114	18,378	13,485	73.4	115	18,560	13,744	74.1
28	雪梨	440	136,610	93,994	68.8	221	68,618	47,999	70.0	219	67,992	45,995	67.6
29	普吉島	197	32,004	24,898	77.8	99	16,084	12,417	77.2	98	15,920	12,481	78.4
30	雅加達	1,830	472,607	337,233	71.4	915	236,233	175,619	74.3	915	236,374	161,614	68.4
31	新加坡	6,932	1,710,424	1,280,915	74.9	3,461	853,735	642,675	75.3	3,471	856,689	638,240	74.5
32	溫哥華	932	288,108	240,740	83.6	467	144,378	117,550	81.4	465	143,730	123,190	85.7
33	福岡	2,701	860,650	506,393	58.8	1,351	430,491	236,884	55.0	1,350	430,159	269,509	62.7
34	廣島	754	122,674	88,509	72.1	377	61,334	42,438	69.2	377	61,340	46,071	75.1
35	德里	261	81,393	53,977	66.3	131	40,853	35,635	87.2	130	40,540	18,342	45.2
36	澳門	7,399	1,439,184	1,033,949	71.8	3,693	718,563	516,985	71.9	3,706	720,621	516,964	71.7
37	濟州島	584	99,664	74,124	74.4	292	49,832	37,019	74.3	292	49,832	37,105	74.5
38	檳城	423	67,864	50,545	74.5	211	33,853	25,070	74.1	212	34,011	25,475	74.9
39	舊金山	1,817	644,059	526,544	81.8	907	321,476	261,642	81.4	910	322,583	264,902	82.1
40	關島	484	139,572	107,582	77.1	243	69,991	53,771	76.8	241	69,581	53,811	77.3
41	清州	50	7,450	5,832	78.3	25	3,725	2,829	75.9	25	3,725	3,003	80.6
42	峇里島	1,292	366,591	272,256	74.3	647	183,525	137,134	74.7	645	183,066	135,122	73.8
43	小松	470	79,350	57,280	72.2	235	39,675	28,769	72.5	235	39,675	28,511	71.9
44	宮崎	203	33,078	21,552	65.2	101	16,460	11,146	67.7	102	16,618	10,406	62.6
45	維也納	305	86,842	70,599	81.3	153	43,559	35,165	80.7	152	43,283	35,434	81.9
46	長灘島	418	66,044	51,489	78.0	209	33,022	25,795	78.1	209	33,022	25,694	77.8
47	靜岡	240	38,960	25,356	65.1	120	19,480	12,893	66.2	120	19,480	12,463	64.0

資料來源：桃園國際機場股份有限公司

附註：1. 入境、出境之載客人數均包括過境旅客。

2. 載客人數以進出臺灣桃園國際機場之末站及首站為基準。

表50-1 臺灣桃園國際機場國際及兩岸定期航線班機載客率－按航線分(續)

中華民國101年

序號	航線	合 計				入 境				出 境			
		飛行班次 (次)	座位總數 (位)	載客人數 (人)	載客率 (%)	飛行班次 (次)	座位總數 (位)	載客人數 (人)	載客率 (%)	飛行班次 (次)	座位總數 (位)	載客人數 (人)	載客率 (%)
48	倫敦	48	13,248	8,212	62.0	24	6,624	3,814	57.6	24	6,624	4,398	66.4
49	多倫多	314	100,012	85,569	85.6	157	50,006	41,943	83.9	157	50,006	43,626	87.2
50	函館	154	31,120	24,960	80.2	77	15,560	12,619	81.1	77	15,560	12,341	79.3
51	釧路	52	9,420	6,831	72.5	26	4,710	3,673	78.0	26	4,710	3,158	67.0
52	富山	182	29,068	18,608	64.0	91	14,534	8,087	55.6	91	14,534	10,521	72.4
53	石垣島	80	8,338	7,332	87.9	41	4,274	3,722	87.1	39	4,064	3,610	88.8
54	阿姆斯特丹	561	183,106	115,341	63.0	281	91,712	30,384	33.1	280	91,394	84,957	93.0
55	帶廣	52	9,224	6,649	72.1	26	4,612	2,848	61.8	26	4,612	3,801	82.4
56	旭川	52	9,540	7,651	80.2	26	4,770	3,778	79.2	26	4,770	3,873	81.2
57	鹿兒島	257	53,505	34,763	65.0	128	26,621	15,542	58.4	129	26,884	19,221	71.5
兩岸航線		37,318	8,515,390	6,445,469	75.7	18,680	4,261,288	3,212,252	75.4	18,638	4,254,102	3,233,217	76.0
58	上海浦東	4,847	1,492,562	1,179,471	79.0	2,428	747,085	589,059	78.8	2,419	745,477	590,412	79.2
59	貴陽	570	95,350	60,959	63.9	285	47,677	30,554	64.1	285	47,673	30,405	63.8
60	寧波	1,305	279,742	195,086	69.7	653	139,901	94,346	67.4	652	139,841	100,740	72.0
61	南京	1,489	370,373	281,058	75.9	746	185,482	138,793	74.8	743	184,891	142,265	76.9
62	長沙	1,031	199,751	154,507	77.3	515	99,794	77,803	78.0	516	99,957	76,704	76.7
63	海口	905	146,686	100,215	68.3	452	73,259	50,386	68.8	453	73,427	49,829	67.9
64	桂林	512	86,016	59,452	69.1	256	43,008	29,676	69.0	256	43,008	29,776	69.2
65	鄭州	934	218,662	162,641	74.4	467	109,331	80,432	73.6	467	109,331	82,209	75.2
66	杭州	1,628	363,326	273,324	75.2	816	181,841	136,676	75.2	812	181,485	136,648	75.3
67	福州	934	153,666	110,596	72.0	467	76,833	55,338	72.0	467	76,833	55,258	71.9
68	武漢	541	121,008	92,660	76.6	271	60,583	46,680	77.1	270	60,425	45,980	76.1
69	西安	810	180,000	127,719	71.0	405	90,000	64,001	71.1	405	90,000	63,718	70.8
70	昆明	623	105,370	80,758	76.6	311	52,606	40,939	77.8	312	52,764	39,819	75.5
71	大連	631	131,412	94,448	71.9	316	65,790	47,820	72.7	315	65,622	46,628	71.1
72	青島	839	211,973	143,767	67.8	419	105,830	71,486	67.5	420	106,143	72,281	68.1
73	瀋陽	1,138	232,112	180,424	77.7	569	116,056	89,840	77.4	569	116,056	90,584	78.1
74	成都	840	193,362	156,517	80.9	420	96,681	77,801	80.5	420	96,681	78,716	81.4
75	廈門	1,468	339,119	236,738	69.8	735	169,747	116,846	68.8	733	169,372	119,892	70.8
76	重慶	727	114,930	91,320	79.5	363	57,398	45,368	79.0	364	57,532	45,952	79.9
77	深圳	2,567	659,701	494,938	75.0	1,288	330,569	248,163	75.1	1,279	329,132	246,775	75.0
78	北京	3,047	938,055	758,806	80.9	1,525	469,316	377,301	80.4	1,522	468,739	381,505	81.4
79	廣州	1,897	530,118	425,972	80.4	951	265,664	213,197	80.3	946	264,454	212,775	80.5
80	合肥	370	57,854	42,789	74.0	185	28,927	21,589	74.6	185	28,927	21,200	73.3
81	天津	210	58,548	48,394	82.7	105	29,274	23,126	79.0	105	29,274	25,268	86.3
82	濟南	851	145,679	113,053	77.6	426	73,014	56,001	76.7	425	72,665	57,052	78.5
83	哈爾濱	520	89,570	67,096	74.9	260	44,785	33,114	73.9	260	44,785	33,982	75.9
84	南昌	549	107,822	76,785	71.2	275	53,990	38,204	70.8	274	53,832	38,581	71.7
85	太原	300	49,420	30,884	62.5	151	24,868	15,361	61.8	149	24,552	15,523	63.2
86	煙臺	487	81,816	55,003	67.2	244	40,992	28,290	69.0	243	40,824	26,713	65.4
87	南寧	375	62,360	48,764	78.2	187	31,096	24,193	77.8	188	31,264	24,571	78.6
88	長春	311	53,823	41,614	77.3	155	26,823	20,576	76.7	156	27,000	21,038	77.9
89	石家莊	527	85,503	63,994	74.8	265	42,989	32,148	74.8	262	42,514	31,846	74.9
90	三亞	374	60,852	34,707	57.0	187	30,426	17,210	56.6	187	30,426	17,497	57.5
91	徐州	704	115,500	72,826	63.1	352	57,750	36,304	62.9	352	57,750	36,522	63.2
92	鹽城	610	95,108	65,671	69.0	304	47,396	32,781	69.2	306	47,712	32,890	68.9
93	無錫	1,498	234,792	186,981	79.6	752	117,860	93,855	79.6	746	116,932	93,126	79.6
94	黃山	295	45,125	29,733	65.9	147	22,485	14,179	63.1	148	22,640	15,554	68.7
95	溫州	54	8,324	5,799	69.7	27	4,162	2,816	67.7	27	4,162	2,983	71.7

表50-2 高雄國際機場國際及兩岸定期航線班機載客率—按航線分

中華民國101年

序號	航線	合 計				入 境				出 境			
		飛行班次 (次)	座位總數 (位)	載客人數 (人)	載客率 (%)	飛行班次 (次)	座位總數 (位)	載客人數 (人)	載客率 (%)	飛行班次 (次)	座位總數 (位)	載客人數 (人)	載客率 (%)
	總計	22,078	4,415,876	3,090,957	70.0	11,034	2,207,458	1,548,190	70.1	11,044	2,208,418	1,542,767	69.9
	國際航線(含港澳)	16,906	3,424,677	2,376,418	69.4	8,448	1,711,964	1,188,844	69.4	8,458	1,712,713	1,187,574	69.3
1	大阪	220	32,633	27,234	83.5	110	16,239	13,350	82.2	110	16,394	13,884	84.7
2	首爾仁川	524	66,646	52,157	78.3	260	33,088	26,150	79.0	264	33,558	26,007	77.5
3	吉隆坡	138	24,594	16,981	69.0	69	12,297	8,208	66.7	69	12,297	8,773	71.3
4	名古屋	46	7,268	5,551	76.4	23	3,634	2,936	80.8	23	3,634	2,615	72.2
5	東京成田	1,027	228,170	184,556	80.9	514	114,201	90,687	79.4	513	113,969	93,869	82.4
6	河內	767	130,962	79,639	60.8	383	65,428	40,007	61.1	384	65,534	39,632	60.5
7	胡志明市	977	173,450	122,947	70.9	490	86,988	62,835	72.2	487	86,462	60,112	69.5
8	香港	8,119	2,005,430	1,363,998	68.0	4,060	1,003,130	691,634	68.9	4,059	1,002,300	672,364	67.1
9	馬尼拉	411	42,744	34,209	80.0	205	21,320	17,635	82.7	206	21,424	16,574	77.4
10	高雄→桃園接駁線	1,426	208,878	129,339	61.9	711	104,076	57,172	54.9	715	104,802	72,167	68.9
11	曼谷	342	54,656	45,138	82.6	171	27,328	22,364	81.8	171	27,328	22,774	83.3
12	新加坡	208	33,794	24,414	72.2	104	16,897	12,089	71.5	104	16,897	12,325	72.9
13	澳門	2,701	415,452	290,255	69.9	1,348	207,338	143,777	69.3	1,353	208,114	146,478	70.4
	兩岸航線	5,172	991,199	714,539	72.1	2,586	495,494	359,346	72.5	2,586	495,705	355,193	71.7
14	上海浦東	438	158,039	121,353	76.8	219	78,942	61,771	78.2	219	79,097	59,582	75.3
15	寧波	210	32,900	23,671	71.9	105	16,472	12,614	76.6	105	16,428	11,057	67.3
16	長沙	314	57,678	39,884	69.1	157	28,839	19,611	68.0	157	28,839	20,273	70.3
17	海口	198	32,778	19,582	59.7	99	16,389	9,693	59.1	99	16,389	9,889	60.3
18	桂林	310	48,600	33,985	69.9	155	24,344	17,097	70.2	155	24,256	16,888	69.6
19	鄭州	211	33,026	23,884	72.3	106	16,592	12,023	72.5	105	16,434	11,861	72.2
20	杭州	518	126,717	93,081	73.5	259	63,281	48,007	75.9	259	63,436	45,074	71.1
21	福州	570	92,016	65,086	70.7	285	45,980	31,636	68.8	285	46,036	33,450	72.7
22	昆明	210	33,206	23,987	72.2	105	16,603	12,113	73.0	105	16,603	11,874	71.5
23	青島	104	16,338	11,698	71.6	52	8,169	5,831	71.4	52	8,169	5,867	71.8
24	成都	185	31,142	19,872	63.8	92	15,485	10,066	65.0	93	15,657	9,806	62.6
25	廈門	622	83,584	60,066	71.9	311	41,792	29,807	71.3	311	41,792	30,259	72.4
26	重慶	207	36,366	23,196	63.8	103	18,104	11,691	64.6	104	18,262	11,505	63.0
27	深圳	209	65,262	50,400	77.2	105	32,710	25,751	78.7	104	32,552	24,649	75.7
28	北京	106	20,158	14,478	71.8	53	10,079	7,030	69.7	53	10,079	7,448	73.9
29	廣州	207	32,397	26,206	80.9	104	16,276	12,910	79.3	103	16,121	13,296	82.5
30	合肥	252	41,468	26,069	62.9	126	20,734	13,094	63.2	126	20,734	12,975	62.6
31	天津	103	16,158	12,918	79.9	51	8,020	6,496	81.0	52	8,138	6,422	78.9
32	南寧	198	33,366	25,123	75.3	99	16,683	12,105	72.6	99	16,683	13,018	78.0

資料來源：本局高雄國際航空站

附註：1. 入境、出境之載客人數均包括過境旅客

2. 載客人數以進出臺灣地區國際機場之末站及首站為基準

表50-3 臺北松山機場國際及兩岸定期航線班機載客率—按航線分

中華民國101年

[illegible]

資料來源：本局臺北國際航空站

附註：1. 自99年11月1日起以定期班機管理之包機，改列本國際及兩岸定期航線班機載客率統計表。

2. 99年11月1日以前以定期班機管理之包機，相關航線載客率請參考當期月報表71及表72。

表50-4 臺中機場國際及兩岸定期航線班機載客率—按航線分

中華民國101年

[illegible]

資料來源：本局臺中航空站

附註：1. 自99年11月1日起以定期班機管理之包機，改列本國際及兩岸定期航線班機載客率統計表。

2. 99年11月1日以前以定期班機管理之包機，相關航線載客率請參考當期月報表71及表72。

表50-5 臺東機場國際及兩岸定期航線班機載客率－按航線分

中華民國101年

序號	航線	合 計				入 境				出 境			
		飛行班次 (次)	座位總數 (位)	載客人數 (人)	載客率 (%)	飛行班次 (次)	座位總數 (位)	載客人數 (人)	載客率 (%)	飛行班次 (次)	座位總數 (位)	載客人數 (人)	載客率 (%)
	總計	84	13,305	9,645	72.5	41	6,484	4,707	72.6	43	6,821	4,938	72.4
	兩岸航線	84	13,305	9,645	72.5	41	6,484	4,707	72.6	43	6,821	4,938	72.4
1	南京	84	13,305	9,645	72.5	41	6,484	4,707	72.6	43	6,821	4,938	72.4

資料來源：本局臺東航空站

表50-6 花蓮機場國際及兩岸定期航線班機載客率－按航線分

中華民國101年

序號	航線	合 計				入 境				出 境			
		飛行班次 (次)	座位總數 (位)	載客人數 (人)	載客率 (%)	飛行班次 (次)	座位總數 (位)	載客人數 (人)	載客率 (%)	飛行班次 (次)	座位總數 (位)	載客人數 (人)	載客率 (%)
	總計	129	23,478	19,236	81.9	63	11,466	9,491	82.8	66	12,012	9,745	81.1
	兩岸航線	129	23,478	19,236	81.9	63	11,466	9,491	82.8	66	12,012	9,745	81.1
1	杭州	59	10,738	6,721	62.6	28	5,096	3,224	63.3	31	5,642	3,497	62.0
2	武漢	70	12,740	12,515	98.2	35	6,370	6,267	98.4	35	6,370	6,248	98.1

資料來源：本局花蓮航空站

表50-7 馬公機場國際及兩岸定期航線班機載客率－按航線分

中華民國101年

序號	航線	合 計				入 境				出 境			
		飛行班次 (次)	座位總數 (位)	載客人數 (人)	載客率 (%)	飛行班次 (次)	座位總數 (位)	載客人數 (人)	載客率 (%)	飛行班次 (次)	座位總數 (位)	載客人數 (人)	載客率 (%)
	總計	49	8,085	3,429	42.4	24	3,960	1,868	47.2	25	4,125	1,561	37.8
	國際航線(含港澳)	49	8,085	3,429	42.4	24	3,960	1,868	47.2	25	4,125	1,561	37.8
1	香港	49	8,085	3,429	42.4	24	3,960	1,868	47.2	25	4,125	1,561	37.8

資料來源：本局馬公航空站

表51 臺灣地區各機場國際及兩岸定期航線班機載客率－按航空公司分

中華民國101年

序號	航 空 公 司	合 計				入 境				出 境			
		飛行班次 (次)	座位總數 (位)	載客人數 (人)	載客率 (%)	飛行班次 (次)	座位總數 (位)	載客人數 (人)	載客率 (%)	飛行班次 (次)	座位總數 (位)	載客人數 (人)	載客率 (%)
	總計	195,363	47,948,579	35,151,356	73.3	97,689	23,978,090	17,471,844	72.9	97,674	23,970,489	17,679,512	73.8
1	大韓航空公司	1,268	297,708	232,355	78.0	634	148,854	114,850	77.2	634	148,854	117,505	78.9
2	真航	208	34,912	25,774	73.8	104	17,456	12,700	72.8	104	17,456	13,074	74.9
3	德威航空公司	274	51,786	24,960	48.2	137	25,893	11,244	43.4	137	25,893	13,716	53.0
4	易斯達航空公司	210	31,290	19,358	61.9	105	15,645	10,347	66.1	105	15,645	9,011	57.6
5	中華航空公司	50,169	13,928,730	10,227,444	73.4	25,156	6,966,152	5,177,987	74.3	25,013	6,962,578	5,049,457	72.5
6	立榮航空公司	4,805	1,047,703	717,455	68.5	2,396	522,850	356,683	68.2	2,409	524,853	360,772	68.7
7	帛琉航空	208	39,694	25,112	63.3	106	20,202	12,528	62.0	102	19,492	12,584	64.6
8	長榮航空公司	34,988	9,576,422	7,321,265	76.5	17,497	4,788,980	3,648,447	76.2	17,491	4,787,442	3,672,818	76.7
9	泰國航空公司	2,314	718,948	500,536	69.6	1,157	359,468	237,094	66.0	1,157	359,480	263,442	73.3
10	馬來西亞航空公司	1,542	247,766	193,832	78.2	771	123,960	94,099	75.9	771	123,806	99,733	80.6
11	國泰航空公司	14,949	5,083,704	3,384,204	66.6	7,500	2,550,762	1,605,905	63.0	7,449	2,532,942	1,778,299	70.2
12	宿霧太平洋航空公司	755	134,685	110,630	82.1	377	67,253	54,042	80.4	378	67,432	56,588	83.9
13	捷星航空公司	2,667	480,060	368,724	76.8	1,331	239,580	180,185	75.2	1,336	240,480	188,539	78.4
14	荷蘭航空公司	1,290	422,972	220,335	52.1	645	211,486	54,392	25.7	645	211,486	165,943	78.5
15	復興航空公司	10,146	1,775,406	1,249,277	70.4	5,064	886,161	623,054	70.3	5,082	889,245	626,223	70.4
16	港龍航空公司	7,244	1,796,509	1,224,280	68.1	3,625	897,789	628,412	70.0	3,619	898,720	595,868	66.3
17	香港航空公司	2,322	608,854	379,828	62.4	1,161	304,428	192,862	63.4	1,161	304,426	186,966	61.4
18	華信航空公司	7,574	1,465,354	1,069,749	73.0	3,702	727,514	533,060	73.3	3,872	737,840	536,689	72.7
19	菲律賓航空公司	738	116,262	82,862	71.3	369	58,204	40,828	70.1	369	58,058	42,034	72.4
20	越南航空公司	2,899	584,987	395,241	67.6	1,452	293,061	200,822	68.5	1,447	291,926	194,419	66.6
21	新加坡航空公司	1,555	443,631	357,219	80.5	777	221,673	176,753	79.7	778	221,958	180,466	81.3
22	酷航	308	123,816	83,560	67.5	154	61,908	42,329	68.4	154	61,908	41,231	66.6
23	遠東航空公司	1,540	255,476	177,405	69.4	769	127,570	88,803	69.6	771	127,906	88,602	69.3
24	澳門航空公司	3,401	467,054	324,609	69.5	1,695	232,652	159,366	68.5	1,706	234,402	165,243	70.5
25	聯合航空公司	592	151,646	124,714	82.2	296	75,828	65,228	86.0	296	75,818	59,486	78.5
26	韓亞航空公司	1,046	254,457	212,594	83.5	524	127,442	106,308	83.4	522	127,015	106,286	83.7
27	日本航空公司	5,839	1,168,153	972,177	83.2	2,919	583,909	484,198	82.9	2,920	584,244	487,979	83.5

資料來源：本局所屬各航空站及桃園國際機場股份有限公司

附註：1. 入境、出境之載客人數均包括過境旅客，並以進出臺灣地區國際機場之末站及首站為基準。

2. 自99年11月1日起本表統計範圍包含以定期班機管理之包機。

3. 99年11月1日以前臺北松山機場及臺中機場以定期班機管理之包機，相關航線載客率請參考當期月報表71及表72。

表51 臺灣地區各機場國際及兩岸定期航線班機載客率－按航空公司分(續)

中華民國101年

序號	航 空 公 司	合 計				入 境				出 境			
		飛行班次 (次)	座位總數 (位)	載客人數 (人)	載客率 (%)	飛行班次 (次)	座位總數 (位)	載客人數 (人)	載客率 (%)	飛行班次 (次)	座位總數 (位)	載客人數 (人)	載客率 (%)
28	全日空航空公司	2,194	480,268	394,216	82.1	1,096	239,966	200,471	83.5	1,098	240,302	193,745	80.6
29	樂桃航空	188	33,840	25,691	75.9	94	16,920	13,053	77.1	94	16,920	12,638	74.7
30	全亞洲航空公司	938	354,982	295,474	83.2	469	177,491	147,383	83.0	469	177,491	148,091	83.4
31	馬亞洲航空公司	484	87,120	66,388	76.2	239	43,020	32,421	75.4	245	44,100	33,967	77.0
32	達美航空公司	729	269,013	202,203	75.2	363	134,107	98,578	73.5	366	134,906	103,625	76.8
33	釜山航空公司	730	129,696	106,792	82.3	365	64,848	53,311	82.2	365	64,848	53,481	82.5
34	欣丰虎航空公司	772	137,664	120,791	87.7	386	68,832	60,268	87.6	386	68,832	60,523	87.9
35	中國國際航空公司	4,377	922,003	745,743	80.9	2,193	461,738	373,773	80.9	2,184	460,265	371,970	80.8
36	中國南方航空公司	5,310	942,032	729,041	77.4	2,660	471,640	364,153	77.2	2,650	470,392	364,888	77.6
37	深圳航空公司	1,870	292,932	242,316	82.7	936	146,624	121,613	82.9	934	146,308	120,703	82.5
38	四川航空公司	1,200	222,336	155,519	69.9	600	111,168	78,050	70.2	600	111,168	77,469	69.7
39	上海航空公司	1,308	231,995	173,766	74.9	654	115,952	86,572	74.7	654	116,043	87,194	75.1
40	海南航空公司	1,411	237,048	174,687	73.7	706	118,608	87,559	73.8	705	118,440	87,128	73.6
41	山東航空公司	1,345	224,550	161,419	71.9	673	112,359	80,909	72.0	672	112,191	80,510	71.8
42	廈門航空公司	3,225	538,711	385,228	71.5	1,613	269,440	193,804	71.9	1,612	269,271	191,424	71.1
43	中國東方航空公司	6,924	1,287,596	969,439	75.3	3,464	644,049	479,247	74.4	3,460	643,547	490,192	76.2
44	香港快運航空	1,068	175,152	129,402	73.9	536	87,904	64,971	73.9	532	87,248	64,431	73.8
45	印尼航空	439	73,656	47,742	64.8	219	36,744	23,182	63.1	220	36,912	24,560	66.5

表51-1 臺灣桃園國際機場國際及兩岸定期航線班機載客率－按航空公司分

中華民國101年

序號	航 空 公 司	合 計				入 境				出 境			
		飛行班次 (次)	座位總數 (位)	載客人數 (人)	載客率 (%)	飛行班次 (次)	座位總數 (位)	載客人數 (人)	載客率 (%)	飛行班次 (次)	座位總數 (位)	載客人數 (人)	載客率 (%)
	總計	151,201	39,239,527	28,632,275	73.0	75,630	19,628,221	14,211,447	72.4	75,571	19,611,306	14,420,828	73.5
1	大韓航空公司	1,268	297,708	232,355	78.0	634	148,854	114,850	77.2	634	148,854	117,505	78.9
2	真航	208	34,912	25,774	73.8	104	17,456	12,700	72.8	104	17,456	13,074	74.9
3	中華航空公司	41,140	11,946,793	8,740,645	73.2	20,564	5,971,399	4,442,387	74.4	20,576	5,975,394	4,298,258	71.9
4	立榮航空公司	2,481	680,905	452,305	66.4	1,240	340,434	224,812	66.0	1,241	340,471	227,493	66.8
5	帛琉航空	208	39,694	25,112	63.3	106	20,202	12,528	62.0	102	19,492	12,584	64.6
6	長榮航空公司	30,148	8,483,874	6,454,092	76.1	15,080	4,243,162	3,214,930	75.8	15,068	4,240,712	3,239,162	76.4
7	泰國航空公司	2,314	718,948	500,536	69.6	1,157	359,468	237,094	66.0	1,157	359,480	263,442	73.3
8	馬來西亞航空公司	1,542	247,766	193,832	78.2	771	123,960	94,099	75.9	771	123,806	99,733	80.6
9	國泰航空公司	14,949	5,083,704	3,384,204	66.6	7,500	2,550,762	1,605,905	63.0	7,449	2,532,942	1,778,299	70.2
10	宿霧太平洋航空公司	755	134,685	110,630	82.1	377	67,253	54,042	80.4	378	67,432	56,588	83.9
11	捷星航空公司	2,667	480,060	368,724	76.8	1,331	239,580	180,185	75.2	1,336	240,480	188,539	78.4
12	荷蘭航空公司	1,290	422,972	220,335	52.1	645	211,486	54,392	25.7	645	211,486	165,943	78.5
13	復興航空公司	5,644	974,438	637,481	65.4	2,821	486,988	318,844	65.5	2,823	487,450	318,637	65.4
14	港龍航空公司	2,039	519,103	335,051	64.5	1,021	259,872	173,934	66.9	1,018	259,231	161,117	62.2
15	香港航空公司	1,769	518,585	325,188	62.7	885	259,376	164,453	63.4	884	259,209	160,735	62.0
16	華信航空公司	2,878	785,851	583,103	74.2	1,439	392,798	291,227	74.1	1,439	393,053	291,876	74.3
17	菲律賓航空公司	738	116,262	82,862	71.3	369	58,204	40,828	70.1	369	58,058	42,034	72.4
18	越南航空公司	1,863	394,117	264,643	67.1	932	197,258	135,024	68.5	931	196,859	129,619	65.8
19	新加坡航空公司	1,555	443,631	357,219	80.5	777	221,673	176,753	79.7	778	221,958	180,466	81.3
20	酷航	308	123,816	83,560	67.5	154	61,908	42,329	68.4	154	61,908	41,231	66.6
21	遠東航空公司	472	78,475	56,340	71.8	237	39,403	28,192	71.5	235	39,072	28,148	72.0
22	澳門航空公司	2,674	369,960	256,636	69.4	1,331	184,044	126,734	68.9	1,343	185,916	129,902	69.9
23	聯合航空公司	592	151,646	124,714	82.2	296	75,828	65,228	86.0	296	75,818	59,486	78.5
24	韓亞航空公司	1,046	254,457	212,594	83.5	524	127,442	106,308	83.4	522	127,015	106,286	83.7
25	日本航空公司	3,649	652,128	525,412	80.6	1,824	325,899	262,585	80.6	1,825	326,229	262,827	80.6
26	全日空航空公司	730	166,972	131,095	78.5	364	83,318	68,484	82.2	366	83,654	62,611	74.8
27	樂桃航空	188	33,840	25,691	75.9	94	16,920	13,053	77.1	94	16,920	12,638	74.7

資料來源：桃園國際機場股份有限公司

附註：1. 入境、出境之載客人數均包括過境旅客

2. 載客人數以進出臺灣地區國際機場之末站及首站為基準

表51-1 臺灣桃園國際機場國際及兩岸定期航線班機載客率—按航空公司分(續)

中華民國101年

[illegible]

表51-2 高雄國際機場國際及兩岸定期航線班機載客率—按航空公司分

中華民國101年

[illegible]

資料來源：本局高雄國際航空站

附註：1. 入境、出境之載客人數均包括過境旅客

2. 載客人數以進出臺灣地區國際機場之末站及首站為基準

表51-3 臺北松山機場國際及兩岸定期航線班機載客率—按航空公司分

中華民國101年

[illegible]

資料來源：本局臺北國際航空站

附註：1. 自99年11月1日起以定期班機管理之包機，改列本國際及兩岸定期航線班機載客率統計表。

2. 99年11月1日以前以定期班機管理之包機, 相關航線載客率請參考當期月報表71及表72。

表51-4 臺中機場國際及兩岸定期航線班機載客率—按航空公司分

中華民國101年

[illegible]

資料來源：本局臺中航空站

附註：1. 自99年11月1日起以定期班機管理之包機，改列本國際及兩岸定期航線班機載客率統計表。

2. 99年11月1日以前以定期班機管理之包機，相關航線載客率請參考當期月報表71及表72。

表51-5 臺東機場國際及兩岸定期航線班機載客率－按航空公司分

中華民國101年

序號	航 空 公 司	合 計				入 境				出 境			
		飛行班次 (次)	座位總數 (位)	載客人數 (人)	載客率 (%)	飛行班次 (次)	座位總數 (位)	載客人數 (人)	載客率 (%)	飛行班次 (次)	座位總數 (位)	載客人數 (人)	載客率 (%)
	總計	84	13,305	9,645	72.5	41	6,484	4,707	72.6	43	6,821	4,938	72.4
1	立榮航空公司	84	13,305	9,645	72.5	41	6,484	4,707	72.6	43	6,821	4,938	72.4

資料來源：本局臺東航空站

表51-6 花蓮機場國際及兩岸定期航線班機載客率－按航空公司分

中華民國101年

序號	航 空 公 司	合 計				入 境				出 境			
		飛行班次 (次)	座位總數 (位)	載客人數 (人)	載客率 (%)	飛行班次 (次)	座位總數 (位)	載客人數 (人)	載客率 (%)	飛行班次 (次)	座位總數 (位)	載客人數 (人)	載客率 (%)
	總計	129	23,478	19,236	81.9	63	11,466	9,491	82.8	66	12,012	9,745	81.1
1	復興航空公司	129	23,478	19,236	81.9	63	11,466	9,491	82.8	66	12,012	9,745	81.1

資料來源：本局花蓮航空站

表51-7 馬公機場國際及兩岸定期航線班機載客率－按航空公司分

中華民國101年

序號	航 空 公 司	合 計				入 境				出 境			
		飛行班次 (次)	座位總數 (位)	載客人數 (人)	載客率 (%)	飛行班次 (次)	座位總數 (位)	載客人數 (人)	載客率 (%)	飛行班次 (次)	座位總數 (位)	載客人數 (人)	載客率 (%)
	總計	49	8,085	3,429	42.4	24	3,960	1,868	47.2	25	4,125	1,561	37.8
1	遠東航空公司	49	8,085	3,429	42.4	24	3,960	1,868	47.2	25	4,125	1,561	37.8

資料來源：本局馬公航空站

表52 臺灣地區各機場國際及兩岸定期航線班機載客率－按國家分

中華民國101年

序號	國 家	合 計				入 境				出 境			
		飛行班次 (次)	座位總數 (位)	載客人數 (人)	載客率 (%)	飛行班次 (次)	座位總數 (位)	載客人數 (人)	載客率 (%)	飛行班次 (次)	座位總數 (位)	載客人數 (人)	載客率 (%)
	總計	195,363	47,948,579	35,151,356	73.3	97,689	23,978,090	17,471,844	72.9	97,674	23,970,489	17,679,512	73.8
1	中華民國	2,856	425,584	259,155	60.9	1,431	213,304	130,095	61.0	1,425	212,280	129,060	60.8
2	日本	32,992	8,476,229	6,260,424	73.9	16,489	4,236,078	3,120,529	73.7	16,503	4,240,151	3,139,895	74.1
3	加拿大	1,246	388,120	326,309	84.1	624	194,384	159,493	82.1	622	193,736	166,816	86.1
4	印尼	3,346	895,697	653,393	72.9	1,674	448,132	333,982	74.5	1,672	447,565	319,411	71.4
5	印度	261	81,393	53,977	66.3	131	40,853	35,635	87.2	130	40,540	18,342	45.2
6	帛琉	730	123,162	81,512	66.2	366	61,770	40,618	65.8	364	61,392	40,894	66.6
7	法國	365	117,190	98,607	84.1	182	58,436	48,986	83.8	183	58,754	49,621	84.5
8	南韓	9,039	2,145,179	1,629,418	76.0	4,517	1,072,200	801,697	74.8	4,522	1,072,979	827,721	77.1
9	柬埔寨	1,042	162,172	132,622	81.8	521	81,086	66,123	81.5	521	81,086	66,499	82.0
10	美國	6,264	2,175,095	1,767,275	81.3	3,132	1,087,376	870,818	80.1	3,132	1,087,719	896,457	82.4
11	香港	41,099	11,413,293	7,883,688	69.1	20,573	5,713,717	3,928,510	68.8	20,526	5,699,576	3,955,178	69.4
12	中國大陸	53,759	11,572,024	8,807,356	76.1	26,883	5,786,715	4,396,270	76.0	26,876	5,785,309	4,411,086	76.2
13	泰國	5,750	1,749,706	1,225,645	70.0	2,876	875,129	590,565	67.5	2,874	874,577	635,080	72.6
14	馬來西亞	4,697	1,168,791	915,948	78.4	2,343	583,414	455,479	78.1	2,354	585,377	460,469	78.7
15	荷蘭	561	183,106	115,341	63.0	281	91,712	30,384	33.1	280	91,394	84,957	93.0
16	菲律賓	5,079	1,066,965	716,904	67.2	2,538	533,255	335,704	63.0	2,541	533,710	381,200	71.4
17	越南	7,209	1,675,986	1,191,200	71.1	3,605	838,108	608,902	72.7	3,604	837,878	582,298	69.5
18	奧地利	305	86,842	70,599	81.3	153	43,559	35,165	80.7	152	43,283	35,434	81.9
19	新加坡	7,140	1,744,218	1,305,329	74.8	3,565	870,632	654,764	75.2	3,575	873,586	650,565	74.5
20	德國	523	145,316	119,664	82.3	262	72,796	59,349	81.5	261	72,520	60,315	83.2
21	澳大利亞	952	284,627	204,574	71.9	478	142,909	104,200	72.9	474	141,718	100,374	70.8
22	澳門	10,100	1,854,636	1,324,204	71.4	5,041	925,901	660,762	71.4	5,059	928,735	663,442	71.4
23	英國	48	13,248	8,212	62.0	24	6,624	3,814	57.6	24	6,624	4,398	66.4

資料來源：本局所屬各航空站及桃園國際機場股份有限公司

附註：1. 入境、出境之載客人數均包括過境旅客，並以進出臺灣地區國際機場之末站及首站為基準。

2. 自99年11月1日起本表統計範圍包含以定期班機管理之包機。

3. 99年11月1日以前臺北松山機場及臺中機場以定期班機管理之包機，相關航線載客率請參考當期月報表71及表72。

表52-1 臺灣桃園國際機場國際及兩岸定期航線班機載客率－按國家分

中華民國101年

序號	國 家	合 計				入 境				出 境			
		飛行班次 (次)	座位總數 (位)	載客人數 (人)	載客率 (%)	飛行班次 (次)	座位總數 (位)	載客人數 (人)	載客率 (%)	飛行班次 (次)	座位總數 (位)	載客人數 (人)	載客率 (%)
	總計	151,201	39,239,527	28,632,275	73.0	75,630	19,628,221	14,211,447	72.4	75,571	19,611,306	14,420,828	73.5
1	中華民國	1,430	216,706	129,816	59.9	720	109,228	72,923	66.8	710	107,478	56,893	52.9
2	日本	25,765	6,657,632	4,738,324	71.2	12,876	3,327,014	2,366,349	71.1	12,889	3,330,618	2,371,975	71.2
3	加拿大	1,246	388,120	326,309	84.1	624	194,384	159,493	82.1	622	193,736	166,816	86.1
4	印尼	3,346	895,697	653,393	72.9	1,674	448,132	333,982	74.5	1,672	447,565	319,411	71.4
5	印度	261	81,393	53,977	66.3	131	40,853	35,635	87.2	130	40,540	18,342	45.2
6	帛琉	730	123,162	81,512	66.2	366	61,770	40,618	65.8	364	61,392	40,894	66.6
7	法國	365	117,190	98,607	84.1	182	58,436	48,986	83.8	183	58,754	49,621	84.5
8	南韓	7,539	1,919,931	1,479,891	77.1	3,769	959,811	728,323	75.9	3,770	960,120	751,568	78.3
9	柬埔寨	1,042	162,172	132,622	81.8	521	81,086	66,123	81.5	521	81,086	66,499	82.0
10	美國	6,264	2,175,095	1,767,275	81.3	3,132	1,087,376	870,818	80.1	3,132	1,087,719	896,457	82.4
11	香港	29,075	8,889,250	6,141,043	69.1	14,559	4,452,400	3,043,772	68.4	14,516	4,436,850	3,097,271	69.8
12	中國大陸	37,318	8,515,390	6,445,469	75.7	18,680	4,261,288	3,212,252	75.4	18,638	4,254,102	3,233,217	76.0
13	泰國	5,408	1,695,050	1,180,507	69.6	2,705	847,801	568,201	67.0	2,703	847,249	612,306	72.3
14	馬來西亞	4,559	1,144,197	898,967	78.6	2,274	571,117	447,271	78.3	2,285	573,080	451,696	78.8
15	荷蘭	561	183,106	115,341	63.0	281	91,712	30,384	33.1	280	91,394	84,957	93.0
16	菲律賓	4,668	1,024,221	682,695	66.7	2,333	511,935	318,069	62.1	2,335	512,286	364,626	71.2
17	越南	5,465	1,371,574	988,614	72.1	2,732	685,692	506,060	73.8	2,733	685,882	482,554	70.4
18	奧地利	305	86,842	70,599	81.3	153	43,559	35,165	80.7	152	43,283	35,434	81.9
19	新加坡	6,932	1,710,424	1,280,915	74.9	3,461	853,735	642,675	75.3	3,471	856,689	638,240	74.5
20	德國	523	145,316	119,664	82.3	262	72,796	59,349	81.5	261	72,520	60,315	83.2
21	澳大利亞	952	284,627	204,574	71.9	478	142,909	104,200	72.9	474	141,718	100,374	70.8
22	澳門	7,399	1,439,184	1,033,949	71.8	3,693	718,563	516,985	71.9	3,706	720,621	516,964	71.7
23	英國	48	13,248	8,212	62.0	24	6,624	3,814	57.6	24	6,624	4,398	66.4

資料來源：桃園國際機場股份有限公司

附註：1. 入境、出境之載客人數均包括過境旅客。

2. 載客人數以進出臺灣桃園國際機場之末站及首站為基準。

表52-2 高雄國際機場國際及兩岸定期航線班機載客率—按國家分

中華民國101年

序號	國 家	合 計				入 境				出 境			
		飛行班次 (次)	座位總數 (位)	載客人數 (人)	載客率 (%)	飛行班次 (次)	座位總數 (位)	載客人數 (人)	載客率 (%)	飛行班次 (次)	座位總數 (位)	載客人數 (人)	載客率 (%)
	總計	22,078	4,415,876	3,090,957	70.0	11,034	2,207,458	1,548,190	70.1	11,044	2,208,418	1,542,767	69.9
1	中華民國	1,426	208,878	129,339	61.9	711	104,076	57,172	54.9	715	104,802	72,167	68.9
2	日本	1,293	268,071	217,341	81.1	647	134,074	106,973	79.8	646	133,997	110,368	82.4
3	南韓	524	66,646	52,157	78.3	260	33,088	26,150	79.0	264	33,558	26,007	77.5
4	香港	8,119	2,005,430	1,363,998	68.0	4,060	1,003,130	691,634	68.9	4,059	1,002,300	672,364	67.1
5	中國大陸	5,172	991,199	714,539	72.1	2,586	495,494	359,346	72.5	2,586	495,705	355,193	71.7
6	泰國	342	54,656	45,138	82.6	171	27,328	22,364	81.8	171	27,328	22,774	83.3
7	馬來西亞	138	24,594	16,981	69.0	69	12,297	8,208	66.7	69	12,297	8,773	71.3
8	菲律賓	411	42,744	34,209	80.0	205	21,320	17,635	82.7	206	21,424	16,574	77.4
9	越南	1,744	304,412	202,586	66.5	873	152,416	102,842	67.5	871	151,996	99,744	65.6
10	新加坡	208	33,794	24,414	72.2	104	16,897	12,089	71.5	104	16,897	12,325	72.9
11	澳門	2,701	415,452	290,255	69.9	1,348	207,338	143,777	69.3	1,353	208,114	146,478	70.4

資料來源：本局高雄國際航空站

附註：1. 入境、出境之載客人數均包括過境旅客。

2. 載客人數以進出高雄國際機場之末站及首站為基準。

表52-3 臺北松山機場國際及兩岸定期航線班機載客率－按國家分

中華民國101年

序號	國 家	合 計				入 境				出 境			
		飛行班次 (次)	座位總數 (位)	載客人數 (人)	載客率 (%)	飛行班次 (次)	座位總數 (位)	載客人數 (人)	載客率 (%)	飛行班次 (次)	座位總數 (位)	載客人數 (人)	載客率 (%)
	總計	15,093	3,328,952	2,712,661	81.5	7,539	1,662,994	1,352,064	81.3	7,554	1,665,958	1,360,597	81.7
1	日本	5,850	1,541,790	1,297,648	84.2	2,924	770,622	643,815	83.5	2,926	771,168	653,833	84.8
2	南韓	976	158,602	97,370	61.4	488	79,301	47,224	59.6	488	79,301	50,146	63.2
3	中國大陸	8,267	1,628,560	1,317,643	80.9	4,127	813,071	661,025	81.3	4,140	815,489	656,618	80.5

資料來源：本局臺北國際航空站

附註：1. 自99年11月1日起以定期班機管理之包機，改列本國際及兩岸定期航線班機載客率統計表。

2. 99年11月1日以前以定期班機管理之包機，相關航線載客率請參考當期月報表71及表72。

表52-4 臺中機場國際及兩岸定期航線班機載客率－按國家分

中華民國101年

序號	國 家	合 計				入 境				出 境			
		飛行班次 (次)	座位總數 (位)	載客人數 (人)	載客率 (%)	飛行班次 (次)	座位總數 (位)	載客人數 (人)	載客率 (%)	飛行班次 (次)	座位總數 (位)	載客人數 (人)	載客率 (%)
	總計	6,729	919,356	683,153	74.3	3,358	457,507	344,077	75.2	3,371	461,849	339,076	73.4
1	日本	84	8,736	7,111	81.4	42	4,368	3,392	77.7	42	4,368	3,719	85.1
2	香港	3,856	510,528	375,218	73.5	1,930	254,227	191,236	75.2	1,926	256,301	183,982	71.8
3	中國大陸	2,789	400,092	300,824	75.2	1,386	198,912	149,449	75.1	1,403	201,180	151,375	75.2

資料來源：本局臺中航空站

附註：1. 自99年11月1日起以定期班機管理之包機，改列本國際及兩岸定期航線班機載客率統計表。

2. 99年11月1日以前以定期班機管理之包機，相關航線載客率請參考當期月報表71及表72。

表52-5 臺東機場國際及兩岸定期航線班機載客率－按國家分

中華民國101年

序號	國 家	合 計				入 境				出 境			
		飛行班次 (次)	座位總數 (位)	載客人數 (人)	載客率 (%)	飛行班次 (次)	座位總數 (位)	載客人數 (人)	載客率 (%)	飛行班次 (次)	座位總數 (位)	載客人數 (人)	載客率 (%)
	總計	84	13,305	9,645	72.5	41	6,484	4,707	72.6	43	6,821	4,938	72.4
1	中國大陸	84	13,305	9,645	72.5	41	6,484	4,707	72.6	43	6,821	4,938	72.4

資料來源：本局臺東航空站

表52-6 花蓮機場國際及兩岸定期航線班機載客率－按國家分

中華民國101年

序號	國 家	合 計				入 境				出 境			
		飛行班次 (次)	座位總數 (位)	載客人數 (人)	載客率 (%)	飛行班次 (次)	座位總數 (位)	載客人數 (人)	載客率 (%)	飛行班次 (次)	座位總數 (位)	載客人數 (人)	載客率 (%)
	總計	129	23,478	19,236	81.9	63	11,466	9,491	82.8	66	12,012	9,745	81.1
1	中國大陸	129	23,478	19,236	81.9	63	11,466	9,491	82.8	66	12,012	9,745	81.1

資料來源：本局花蓮航空站

表52-7 馬公機場國際及兩岸定期航線班機載客率－按國家分

中華民國101年

序號	國 家	合 計				入 境				出 境			
		飛行班次 (次)	座位總數 (位)	載客人數 (人)	載客率 (%)	飛行班次 (次)	座位總數 (位)	載客人數 (人)	載客率 (%)	飛行班次 (次)	座位總數 (位)	載客人數 (人)	載客率 (%)
	總計	49	8,085	3,429	42.4	24	3,960	1,868	47.2	25	4,125	1,561	37.8
1	香港	49	8,085	3,429	42.4	24	3,960	1,868	47.2	25	4,125	1,561	37.8

資料來源：本局馬公航空站

表53 臺灣地區各機場國際及兩岸定期航線班機載客率—按航線及航空公司分

中華民國101年

序 號	航 線	航 空 公 司	合 計				入 境				出 境			
			飛行班次 (次)	座位總數 (位)	載客人數 (人)	載客率 (%)	飛行班次 (次)	座位總數 (位)	載客人數 (人)	載客率 (%)	飛行班次 (次)	座位總數 (位)	載客人數 (人)	載客率 (%)
	總計		195,363	47,948,579	35,151,356	73.3	97,689	23,978,090	17,471,844	72.9	97,674	23,970,489	17,679,512	73.8
	國際航線(含港澳)		141,604	36,376,555	26,344,000	72.4	70,806	18,191,375	13,075,574	71.9	70,798	18,185,180	13,268,426	73.0
	大阪		6,665	1,694,406	1,214,530	71.7	3,330	846,501	614,066	72.5	3,335	847,905	600,464	70.8
1		中華	1,866	616,101	408,608	66.3	933	308,015	219,691	71.3	933	308,086	188,917	61.3
2		長榮	728	195,480	156,563	80.1	364	97,740	78,707	80.5	364	97,740	77,856	79.7
3		國泰	731	272,385	200,706	73.7	365	135,943	93,781	69.0	366	136,442	106,925	78.4
4		捷星	1,278	230,040	169,818	73.8	637	114,660	84,024	73.3	641	115,380	85,794	74.4
5		復興	365	61,950	30,679	49.5	182	30,884	15,439	50.0	183	31,066	15,240	49.1
6		華信	51	5,931	4,488	75.7	25	2,809	2,097	74.7	26	3,122	2,391	76.6
7		日本航空	1,458	278,679	217,977	78.2	730	139,530	107,274	76.9	728	139,149	110,703	79.6
8		樂桃航空	188	33,840	25,691	75.9	94	16,920	13,053	77.1	94	16,920	12,638	74.7
	首爾仁川		6,246	1,674,721	1,299,716	77.6	3,121	837,062	638,901	76.3	3,125	837,659	660,815	78.9
9		大韓	1,218	290,258	226,523	78.0	609	145,129	112,021	77.2	609	145,129	114,502	78.9
10		中華	1,314	344,750	258,739	75.1	656	172,220	126,831	73.6	658	172,530	131,908	76.5
11		長榮	908	272,512	224,245	82.3	454	136,256	114,141	83.8	454	136,256	110,104	80.8
12		泰國	729	227,685	156,871	68.9	364	113,690	73,066	64.3	365	113,995	83,805	73.5
13		國泰	732	253,963	196,401	77.3	366	126,933	94,278	74.3	366	127,030	102,123	80.4
14		華信	299	31,096	24,343	78.3	148	15,392	12,256	79.6	151	15,704	12,087	77.0
15		韓亞	1,046	254,457	212,594	83.5	524	127,442	106,308	83.4	522	127,015	106,286	83.7
	首爾金浦		976	158,602	97,370	61.4	488	79,301	47,224	59.6	488	79,301	50,146	63.2
16		德威	274	51,786	24,960	48.2	137	25,893	11,244	43.4	137	25,893	13,716	53.0
17		易斯達	210	31,290	19,358	61.9	105	15,645	10,347	66.1	105	15,645	9,011	57.6
18		中華	212	32,966	22,090	67.0	106	16,483	10,568	64.1	106	16,483	11,522	69.9
19		長榮	280	42,560	30,962	72.7	140	21,280	15,065	70.8	140	21,280	15,897	74.7
	巴黎		365	117,190	98,607	84.1	182	58,436	48,986	83.8	183	58,754	49,621	84.5
20		長榮	365	117,190	98,607	84.1	182	58,436	48,986	83.8	183	58,754	49,621	84.5
	仙台		214	53,928	39,974	74.1	107	26,964	19,880	73.7	107	26,964	20,094	74.5
21		長榮	214	53,928	39,974	74.1	107	26,964	19,880	73.7	107	26,964	20,094	74.5
	布理斯本		512	148,017	110,580	74.7	257	74,291	56,201	75.6	255	73,726	54,379	73.8
22		中華	313	97,869	73,642	75.2	157	49,091	38,074	77.6	156	48,778	35,568	72.9
23		長榮	199	50,148	36,938	73.7	100	25,200	18,127	71.9	99	24,948	18,811	75.4
	札幌		1,610	481,794	393,658	81.7	804	240,727	195,693	81.3	806	241,067	197,965	82.1
24		中華	755	235,342	190,013	80.7	377	117,592	94,636	80.5	378	117,750	95,377	81.0
25		長榮	752	227,754	192,068	84.3	376	113,877	95,312	83.7	376	113,877	96,756	85.0
26		復興	103	18,698	11,577	61.9	51	9,258	5,745	62.1	52	9,440	5,832	61.8
	吉隆坡		3,014	899,621	713,040	79.3	1,507	449,753	355,221	79.0	1,507	449,868	357,819	79.5
27		中華	900	299,894	222,916	74.3	450	149,922	111,727	74.5	450	149,972	111,189	74.1
28		長榮	444	124,654	94,353	75.7	222	62,327	47,199	75.7	222	62,327	47,154	75.7
29		馬來西亞	732	120,091	100,297	83.5	366	60,013	48,912	81.5	366	60,078	51,385	85.5
30		全亞洲	938	354,982	295,474	83.2	469	177,491	147,383	83.0	469	177,491	148,091	83.4
	名古屋		2,754	653,816	463,311	70.9	1,378	327,185	225,308	68.9	1,376	326,631	238,003	72.9
31		中華	1,123	297,119	219,221	73.8	563	149,029	109,625	73.6	560	148,090	109,596	74.0

資料來源：本局所屬各航空站及桃園國際機場股份有限公司

附註：1. 入境、出境之載客人數均包括過境旅客，並以進出臺灣地區國際機場之末站及首站為基準。

2. 自99年11月1日起本表統計範圍包含以定期班機管理之包機。

3. 99年11月1日以前臺北松山機場及臺中機場以定期班機管理之包機，相關航線載客率請參考當期月報表71及表72。

表53 臺灣地區各機場國際及兩岸定期航線班機載客率—按航線及航空公司分(續1)

中華民國101年

序 號	航 線	航 空 公 司	合 計				入 境				出 境			
			飛行班次 (次)	座位總數 (位)	載客人數 (人)	載客率 (%)	飛行班次 (次)	座位總數 (位)	載客人數 (人)	載客率 (%)	飛行班次 (次)	座位總數 (位)	載客人數 (人)	載客率 (%)
32		長榮	176	36,356	28,326	77.9	88	18,178	13,720	75.5	88	18,178	14,606	80.3
33		國泰	725	214,203	129,942	60.7	362	106,958	58,792	55.0	363	107,245	71,150	66.3
34	安克拉治	日本航空	730	106,138	85,822	80.9	365	53,020	43,171	81.4	365	53,118	42,651	80.3
35		長榮	96	30,528	23,969	78.5	96	30,528	23,969	78.5	-	-	-	-
	西雅圖		96	30,528	23,969	78.5	96	30,528	23,969	78.5	-	-	-	-
36	亞庇	長榮	466	164,706	135,804	82.5	234	82,698	67,684	81.8	232	82,008	68,120	83.1
			466	164,706	135,804	82.5	234	82,698	67,684	81.8	232	82,008	68,120	83.1
37		馬來西亞	1,260	201,306	152,363	75.7	625	99,808	75,188	75.3	635	101,498	77,175	76.0
38		復興	737	107,288	82,106	76.5	367	53,430	40,829	76.4	370	53,858	41,277	76.6
39	帛琉	馬亞洲航空	39	6,898	3,869	56.1	19	3,358	1,938	57.7	20	3,540	1,931	54.5
			484	87,120	66,388	76.2	239	43,020	32,421	75.4	245	44,100	33,967	77.0
40		中華	730	123,162	81,512	66.2	366	61,770	40,618	65.8	364	61,392	40,894	66.6
41		帛琉航空	453	72,210	48,167	66.7	226	36,020	23,957	66.5	227	36,190	24,210	66.9
42	東京羽田	復興	208	39,694	25,112	63.3	106	20,202	12,528	62.0	102	19,492	12,584	64.6
			69	11,258	8,233	73.1	34	5,548	4,133	74.5	35	5,710	4,100	71.8
43		中華	5,850	1,541,790	1,297,648	84.2	2,924	770,622	643,815	83.5	2,926	771,168	653,833	84.8
44		長榮	1,464	458,232	372,516	81.3	732	229,116	183,218	80.0	732	229,116	189,298	82.6
45		日本航空	1,463	424,479	354,412	83.5	731	212,085	175,649	82.8	732	212,394	178,763	84.2
46	東京成田	全日空	1,459	345,783	307,599	89.0	729	172,773	152,961	88.5	730	173,010	154,638	89.4
			1,464	313,296	263,121	84.0	732	156,648	131,987	84.3	732	156,648	131,134	83.7
47		中華	8,953	2,443,320	1,823,325	74.6	4,472	1,220,355	928,308	76.1	4,481	1,222,965	895,017	73.2
48		長榮	2,411	761,705	535,986	70.4	1,205	380,696	281,105	73.8	1,206	381,009	254,881	66.9
49		國泰	1,442	380,830	302,230	79.4	720	190,163	151,471	79.7	722	190,667	150,759	79.1
50		酷航	729	224,145	140,742	62.8	365	111,929	69,812	62.4	364	112,216	70,930	63.2
51		聯合	128	51,456	25,576	49.7	64	25,728	12,838	49.9	64	25,728	12,738	49.5
52		日本航空	592	151,646	124,714	82.2	296	75,828	65,228	86.0	296	75,818	59,486	78.5
53		全日空	2,192	437,553	360,779	82.5	1,095	218,586	180,792	82.7	1,097	218,967	179,987	82.2
54	河內	達美	730	166,972	131,095	78.5	364	83,318	68,484	82.2	366	83,654	62,611	74.8
			729	269,013	202,203	75.2	363	134,107	98,578	73.5	366	134,906	103,625	76.8
55		中華	3,050	618,174	403,751	65.3	1,524	308,929	200,875	65.0	1,526	309,245	202,876	65.6
56		立榮	732	213,478	146,919	68.8	366	106,739	71,117	66.6	366	106,739	75,802	71.0
57		長榮	289	45,592	30,135	66.1	143	22,559	15,655	69.4	146	23,033	14,480	62.9
58		復興	416	64,060	43,595	68.1	208	32,030	22,209	69.3	208	32,030	21,386	66.8
59	法蘭克福	越南	170	28,756	16,344	56.8	85	14,378	8,609	59.9	85	14,378	7,735	53.8
			1,443	266,288	166,758	62.6	722	133,223	83,285	62.5	721	133,065	83,473	62.7
60		中華	523	145,316	119,664	82.3	262	72,796	59,349	81.5	261	72,520	60,315	83.2
	泗水		523	145,316	119,664	82.3	262	72,796	59,349	81.5	261	72,520	60,315	83.2
61		中華	224	56,499	43,904	77.7	112	28,374	21,229	74.8	112	28,125	22,675	80.6
62	金邊	長榮	11	2,823	2,623	92.9	5	1,410	1,279	90.7	6	1,413	1,344	95.1
			213	53,676	41,281	76.9	107	26,964	19,950	74.0	106	26,712	21,331	79.9
63		中華	1,042	162,172	132,622	81.8	521	81,086	66,123	81.5	521	81,086	66,499	82.0
			310	49,496	37,214	75.2	155	24,748	18,669	75.4	155	24,748	18,545	74.9

表53 臺灣地區各機場國際及兩岸定期航線班機載客率—按航線及航空公司分(續2)

中華民國101年

序 號	航 線	航 空 公 司	合 計				入 境				出 境			
			飛行班次 (次)	座位總數 (位)	載客人數 (人)	載客率 (%)	飛行班次 (次)	座位總數 (位)	載客人數 (人)	載客率 (%)	飛行班次 (次)	座位總數 (位)	載客人數 (人)	載客率 (%)
64	洛杉磯	長榮	732	112,676	95,408	84.7	366	56,338	47,454	84.2	366	56,338	47,954	85.1
			3,029	1,077,934	875,773	81.2	1,514	538,799	426,605	79.2	1,515	539,135	449,168	83.3
65	中華	長榮	1,333	531,665	432,901	81.4	666	265,634	208,420	78.5	667	266,031	224,481	84.4
66		馬來西亞	1,625	526,170	431,559	82.0	812	262,936	213,943	81.4	813	263,234	217,616	82.7
67	胡志明市	中華	71	20,099	11,313	56.3	36	10,229	4,242	41.5	35	9,870	7,071	71.6
		立榮	4,159	1,057,812	787,449	74.4	2,081	529,179	408,027	77.1	2,078	528,633	379,422	71.8
68	長榮	越南	1,462	384,363	285,689	74.3	730	191,887	146,046	76.1	732	192,476	139,643	72.6
69		越南	249	39,194	25,509	65.1	125	19,676	12,780	65.0	124	19,518	12,729	65.2
70	香港	中華	992	315,556	247,768	78.5	496	157,778	131,664	83.4	496	157,778	116,104	73.6
71		長榮	1,456	318,699	228,483	71.7	730	159,838	117,537	73.5	726	158,861	110,946	69.8
	桃園→高雄接駁線	中華	41,099	11,413,293	7,883,688	69.1	20,573	5,713,717	3,928,510	68.8	20,526	5,699,576	3,955,178	69.4
72		立榮	10,746	3,009,126	2,141,813	71.2	5,447	1,506,909	1,086,552	72.1	5,299	1,502,217	1,055,261	70.2
73	泰國	國泰	5,604	1,534,322	1,123,670	73.2	2,804	767,551	566,697	73.8	2,800	766,771	556,973	72.6
74		香港快運航空	128	39,040	12,867	33.0	64	19,520	6,179	31.7	64	19,520	6,688	34.3
75	港龍	華信	11,307	3,860,574	2,605,174	67.5	5,678	1,939,303	1,251,391	64.5	5,629	1,921,271	1,353,783	70.5
76		遠東	7,244	1,796,509	1,224,280	68.1	3,625	897,789	628,412	70.0	3,619	898,720	595,868	66.3
77	華信	香港快運航空	2,322	608,854	379,828	62.4	1,161	304,428	192,862	63.4	1,161	304,426	186,966	61.4
78		遠東	2,631	381,631	263,225	69.0	1,234	186,353	129,578	69.5	1,397	195,278	133,647	68.4
79	桃園→高雄接駁線	中華	49	8,085	3,429	42.4	24	3,960	1,868	47.2	25	4,125	1,561	37.8
80		馬來西亞	1,068	175,152	129,402	73.9	536	87,904	64,971	73.9	532	87,248	64,431	73.8
81	琉球	中華	1,430	216,706	129,816	59.9	720	109,228	72,923	66.8	710	107,478	56,893	52.9
82		南方	1,425	215,914	129,373	59.9	715	108,436	72,480	66.8	710	107,478	56,893	52.9
83	釜山	中華	2	288	116	40.3	2	288	116	40.3	-	-	-	-
84		海南	2	336	239	71.1	2	336	239	71.1	-	-	-	-
85	紐約	長榮	1	168	88	52.4	1	168	88	52.4	-	-	-	-
86		復興	1,749	322,248	222,094	68.9	875	161,203	111,060	68.9	874	161,045	111,034	68.9
87	釜山	中華	1,333	257,528	190,355	73.9	667	128,843	95,368	74.0	666	128,685	94,987	73.8
88		華信	332	55,984	24,628	44.0	166	27,992	12,300	43.9	166	27,992	12,328	44.0
89	馬尼拉	長榮	84	8,736	7,111	81.4	42	4,368	3,392	77.7	42	4,368	3,719	85.1
90		復興	372	118,296	97,603	82.5	138	43,884	37,147	84.6	234	74,412	60,456	81.2
91	高雄→桃園接駁線	長榮	372	118,296	97,603	82.5	138	43,884	37,147	84.6	234	74,412	60,456	81.2
92		復興	1,183	204,742	152,376	74.4	591	102,280	75,724	74.0	592	102,462	76,652	74.8
93	荷蘭	長榮	453	75,046	45,584	60.7	226	37,432	22,413	59.9	227	37,614	23,171	61.6
94		宿霧太平洋	730	129,696	106,792	82.3	365	64,848	53,311	82.2	365	64,848	53,481	82.5
95	菲律賓	中華	4,661	1,000,921	665,415	66.5	2,329	500,233	309,909	62.0	2,332	500,688	355,506	71.0
96		長榮	1,873	365,148	259,385	71.0	936	182,522	136,729	74.9	937	182,626	122,656	67.2
97	高雄→桃園接駁線	中華	734	201,720	152,351	75.5	367	100,860	77,361	76.7	367	100,860	74,990	74.4
98		宿霧太平洋	755	134,685	110,630	82.1	377	67,253	54,042	80.4	378	67,432	56,588	83.9
99	菲律賓	中華	561	183,106	60,187	32.9	280	91,394	949	1.0	281	91,712	59,238	64.6
100		長榮	738	116,262	82,862	71.3	369	58,204	40,828	70.1	369	58,058	42,034	72.4
101	高雄→桃園接駁線	中華	1,426	208,878	129,339	61.9	711	104,076	57,172	54.9	715	104,802	72,167	68.9
102		長榮	1,426	208,878	129,339	61.9	711	104,076	57,172	54.9	715	104,802	72,167	68.9

表53 臺灣地區各機場國際及兩岸定期航線班機載客率—按航線及航空公司分(續3)

中華民國101年

序 號	航 線	航 空 公 司	合 計				入 境				出 境			
			飛行班次 (次)	座位總數 (位)	載客人數 (人)	載客率 (%)	飛行班次 (次)	座位總數 (位)	載客人數 (人)	載客率 (%)	飛行班次 (次)	座位總數 (位)	載客人數 (人)	載客率 (%)
	曼谷		5,324	1,680,764	1,173,518	69.8	2,663	840,667	564,663	67.2	2,661	840,097	608,855	72.5
97		中華	2,359	762,943	604,468	79.2	1,179	381,315	315,261	82.7	1,180	381,628	289,207	75.8
98		長榮	1,340	408,838	193,445	47.3	671	204,714	68,494	33.5	669	204,124	124,951	61.2
99		泰國	1,457	452,223	330,798	73.1	729	226,258	157,849	69.8	728	225,965	172,949	76.5
100		荷蘭	168	56,760	44,807	78.9	84	28,380	23,059	81.3	84	28,380	21,748	76.6
	清邁		229	36,938	27,229	73.7	114	18,378	13,485	73.4	115	18,560	13,744	74.1
101		中華	190	30,200	23,545	78.0	95	15,100	11,670	77.3	95	15,100	11,875	78.6
102		復興	39	6,738	3,684	54.7	19	3,278	1,815	55.4	20	3,460	1,869	54.0
	雪梨		440	136,610	93,994	68.8	221	68,618	47,999	70.0	219	67,992	45,995	67.6
103		中華	430	134,090	92,495	69.0	216	67,358	47,386	70.3	214	66,732	45,109	67.6
104		長榮	10	2,520	1,499	59.5	5	1,260	613	48.7	5	1,260	886	70.3
	普吉島		197	32,004	24,898	77.8	99	16,084	12,417	77.2	98	15,920	12,481	78.4
105		中華	197	32,004	24,898	77.8	99	16,084	12,417	77.2	98	15,920	12,481	78.4
	雅加達		1,830	472,607	337,233	71.4	915	236,233	175,619	74.3	915	236,374	161,614	68.4
106		中華	753	221,883	162,512	73.2	377	110,955	79,844	72.0	376	110,928	82,668	74.5
107		長榮	638	177,068	126,979	71.7	319	88,534	72,593	82.0	319	88,534	54,386	61.4
108		印尼航空	439	73,656	47,742	64.8	219	36,744	23,182	63.1	220	36,912	24,560	66.5
	新加坡		7,140	1,744,218	1,305,329	74.8	3,565	870,632	654,764	75.2	3,575	873,586	650,565	74.5
109		中華	1,720	480,962	321,899	66.9	856	239,437	169,003	70.6	864	241,525	152,896	63.3
110		長榮	737	227,013	167,088	73.6	368	113,284	82,816	73.1	369	113,729	84,272	74.1
111		捷星	1,389	250,020	198,906	79.6	694	124,920	96,161	77.0	695	125,100	102,745	82.1
112		復興	787	132,568	81,442	61.4	394	66,306	40,272	60.7	393	66,262	41,170	62.1
113		新加坡	1,555	443,631	357,219	80.5	777	221,673	176,753	79.7	778	221,958	180,466	81.3
114		酷航	180	72,360	57,984	80.1	90	36,180	29,491	81.5	90	36,180	28,493	78.8
115		欣丰虎	772	137,664	120,791	87.7	386	68,832	60,268	87.6	386	68,832	60,523	87.9
	溫哥華		932	288,108	240,740	83.6	467	144,378	117,550	81.4	465	143,730	123,190	85.7
116		中華	607	167,532	143,635	85.7	304	83,904	68,956	82.2	303	83,628	74,679	89.3
117		長榮	325	120,576	97,105	80.5	163	60,474	48,594	80.4	162	60,102	48,511	80.7
	福岡		2,701	860,650	506,393	58.8	1,351	430,491	236,884	55.0	1,350	430,159	269,509	62.7
118		中華	1,333	403,153	261,414	64.8	666	201,420	132,370	65.7	667	201,733	129,044	64.0
119		長榮	643	199,063	133,740	67.2	321	99,375	66,663	67.1	322	99,688	67,077	67.3
120		國泰	725	258,434	111,239	43.0	364	129,696	37,851	29.2	361	128,738	73,388	57.0
	廣島		754	122,674	88,509	72.1	377	61,334	42,438	69.2	377	61,340	46,071	75.1
121		中華	754	122,674	88,509	72.1	377	61,334	42,438	69.2	377	61,340	46,071	75.1
	德里		261	81,393	53,977	66.3	131	40,853	35,635	87.2	130	40,540	18,342	45.2
122		中華	261	81,393	53,977	66.3	131	40,853	35,635	87.2	130	40,540	18,342	45.2
	澳門		10,100	1,854,636	1,324,204	71.4	5,041	925,901	660,762	71.4	5,059	928,735	663,442	71.4
123		長榮	3,829	886,354	648,564	73.2	1,911	442,619	325,994	73.7	1,918	443,735	322,570	72.7
124		復興	2,870	501,228	351,031	70.0	1,435	250,630	175,402	70.0	1,435	250,598	175,629	70.1
125		澳門	3,401	467,054	324,609	69.5	1,695	232,652	159,366	68.5	1,706	234,402	165,243	70.5
	濟州島		584	99,664	74,124	74.4	292	49,832	37,019	74.3	292	49,832	37,105	74.5
126		真航	208	34,912	25,774	73.8	104	17,456	12,700	72.8	104	17,456	13,074	74.9

表53 臺灣地區各機場國際及兩岸定期航線班機載客率—按航線及航空公司分(續4)

中華民國101年

序 號	航 線	航 空 公 司	合 計				入 境				出 境			
			飛行班次 (次)	座位總數 (位)	載客人數 (人)	載客率 (%)	飛行班次 (次)	座位總數 (位)	載客人數 (人)	載客率 (%)	飛行班次 (次)	座位總數 (位)	載客人數 (人)	載客率 (%)
127	檳城	復興	376	64,752	48,350	74.7	188	32,376	24,319	75.1	188	32,376	24,031	74.2
			423	67,864	50,545	74.5	211	33,853	25,070	74.1	212	34,011	25,475	74.9
128	舊金山	中華	423	67,864	50,545	74.5	211	33,853	25,070	74.1	212	34,011	25,475	74.9
			1,817	644,059	526,544	81.8	907	321,476	261,642	81.4	910	322,583	264,902	82.1
129	關島	中華	709	282,999	226,650	80.1	354	141,294	113,321	80.2	355	141,705	113,329	80.0
130		長榮	1,108	361,060	299,894	83.1	553	180,182	148,321	82.3	555	180,878	151,573	83.8
	清州	中華	484	139,572	107,582	77.1	243	69,991	53,771	76.8	241	69,581	53,811	77.3
131		長榮	243	71,744	51,898	72.3	122	35,951	25,932	72.1	121	35,793	25,966	72.5
132	大韓	長榮	241	67,828	55,684	82.1	121	34,040	27,839	81.8	120	33,788	27,845	82.4
			50	7,450	5,832	78.3	25	3,725	2,829	75.9	25	3,725	3,003	80.6
133	峇里島	中華	50	7,450	5,832	78.3	25	3,725	2,829	75.9	25	3,725	3,003	80.6
		長榮	1,292	366,591	272,256	74.3	647	183,525	137,134	74.7	645	183,066	135,122	73.8
134	小松	長榮	776	236,437	177,306	75.0	389	118,448	89,642	75.7	387	117,989	87,664	74.3
135		長榮	516	130,154	94,950	73.0	258	65,077	47,492	73.0	258	65,077	47,458	72.9
	宮崎	長榮	470	79,350	57,280	72.2	235	39,675	28,769	72.5	235	39,675	28,511	71.9
136		中華	470	79,350	57,280	72.2	235	39,675	28,769	72.5	235	39,675	28,511	71.9
	維也納	中華	203	33,078	21,552	65.2	101	16,460	11,146	67.7	102	16,618	10,406	62.6
137		中華	203	33,078	21,552	65.2	101	16,460	11,146	67.7	102	16,618	10,406	62.6
	長灘島	中華	305	86,842	70,599	81.3	153	43,559	35,165	80.7	152	43,283	35,434	81.9
138		華信	305	86,842	70,599	81.3	153	43,559	35,165	80.7	152	43,283	35,434	81.9
	靜岡	中華	418	66,044	51,489	78.0	209	33,022	25,795	78.1	209	33,022	25,694	77.8
139		中華	418	66,044	51,489	78.0	209	33,022	25,795	78.1	209	33,022	25,694	77.8
	倫敦	中華	240	38,960	25,356	65.1	120	19,480	12,893	66.2	120	19,480	12,463	64.0
140		中華	240	38,960	25,356	65.1	120	19,480	12,893	66.2	120	19,480	12,463	64.0
	多倫多	中華	48	13,248	8,212	62.0	24	6,624	3,814	57.6	24	6,624	4,398	66.4
141		長榮	48	13,248	8,212	62.0	24	6,624	3,814	57.6	24	6,624	4,398	66.4
	函館	長榮	314	100,012	85,569	85.6	157	50,006	41,943	83.9	157	50,006	43,626	87.2
142		復興	314	100,012	85,569	85.6	157	50,006	41,943	83.9	157	50,006	43,626	87.2
	釧路	復興	154	31,120	24,960	80.2	77	15,560	12,619	81.1	77	15,560	12,341	79.3
143		復興	46	11,592	8,983	77.5	23	5,796	4,495	77.6	23	5,796	4,488	77.4
144	富山	復興	108	19,528	15,977	81.8	54	9,764	8,124	83.2	54	9,764	7,853	80.4
		中華	52	9,420	6,831	72.5	26	4,710	3,673	78.0	26	4,710	3,158	67.0
145	石垣島	復興	52	9,420	6,831	72.5	26	4,710	3,673	78.0	26	4,710	3,158	67.0
		華信	182	29,068	18,608	64.0	91	14,534	8,087	55.6	91	14,534	10,521	72.4
146	阿姆斯特丹	華信	182	29,068	18,608	64.0	91	14,534	8,087	55.6	91	14,534	10,521	72.4
		荷蘭	80	8,338	7,332	87.9	41	4,274	3,722	87.1	39	4,064	3,610	88.8
147	帶廣	復興	80	8,338	7,332	87.9	41	4,274	3,722	87.1	39	4,064	3,610	88.8
		復興	561	183,106	115,341	63.0	281	91,712	30,384	33.1	280	91,394	84,957	93.0
148	旭川	復興	561	183,106	115,341	63.0	281	91,712	30,384	33.1	280	91,394	84,957	93.0
		復興	52	9,224	6,649	72.1	26	4,612	2,848	61.8	26	4,612	3,801	82.4
149	旭川	復興	52	9,224	6,649	72.1	26	4,612	2,848	61.8	26	4,612	3,801	82.4
		復興	52	9,540	7,651	80.2	26	4,770	3,778	79.2	26	4,770	3,873	81.2

表53 臺灣地區各機場國際及兩岸定期航線班機載客率—按航線及航空公司分(續5)

中華民國101年

序 號	航 線	航 空 公 司	合 計				入 境				出 境			
			飛行班次 (次)	座位總數 (位)	載客人數 (人)	載客率 (%)	飛行班次 (次)	座位總數 (位)	載客人數 (人)	載客率 (%)	飛行班次 (次)	座位總數 (位)	載客人數 (人)	載客率 (%)
150	鹿兒島	復興	52	9,540	7,651	80.2	26	4,770	3,778	79.2	26	4,770	3,873	81.2
			257	53,505	34,763	65.0	128	26,621	15,542	58.4	129	26,884	19,221	71.5
151	兩岸航線	中華	257	53,505	34,763	65.0	128	26,621	15,542	58.4	129	26,884	19,221	71.5
			53,759	11,572,024	8,807,356	76.1	26,883	5,786,715	4,396,270	76.0	26,876	5,785,309	4,411,086	76.2
	上海浦東		6,623	1,881,181	1,492,984	79.4	3,312	940,721	747,070	79.4	3,311	940,460	745,914	79.3
152		中華	1,296	488,405	372,857	76.3	648	244,120	188,387	77.2	648	244,285	184,470	75.5
153		長榮	1,306	490,651	398,070	81.1	656	245,943	198,212	80.6	650	244,708	199,858	81.7
154		復興	737	133,938	111,432	83.2	366	66,656	56,110	84.2	371	67,282	55,322	82.2
155		國航	745	189,826	153,961	81.1	374	95,229	78,529	82.5	371	94,597	75,432	79.7
156		南方	628	109,831	92,119	83.9	315	55,010	45,440	82.6	313	54,821	46,679	85.1
157		上海	720	117,360	95,755	81.6	360	58,680	48,175	82.1	360	58,680	47,580	81.1
158	上海虹橋	東方	1,191	351,170	268,790	76.5	593	175,083	132,217	75.5	598	176,087	136,573	77.6
			2,919	685,757	594,471	86.7	1,459	342,749	295,763	86.3	1,460	343,008	298,708	87.1
159		中華	630	197,190	181,195	91.9	315	98,595	89,171	90.4	315	98,595	92,024	93.3
160		長榮	630	182,700	160,305	87.7	315	91,350	80,594	88.2	315	91,350	79,711	87.3
161		復興	210	38,538	34,461	89.4	105	19,269	16,813	87.3	105	19,269	17,648	91.6
162		國航	412	68,402	59,891	87.6	206	34,201	30,977	90.6	206	34,201	28,914	84.5
163		上海	305	67,091	45,926	68.5	152	33,416	22,308	66.8	153	33,675	23,618	70.1
164	貴陽	東方	732	131,836	112,693	85.5	366	65,918	55,900	84.8	366	65,918	56,793	86.2
			570	95,350	60,959	63.9	285	47,677	30,554	64.1	285	47,673	30,405	63.8
165		遠東	173	28,654	17,396	60.7	87	14,413	8,729	60.6	86	14,241	8,667	60.9
166	寧波	南方	397	66,696	43,563	65.3	198	33,264	21,825	65.6	199	33,432	21,738	65.0
			1,886	360,908	251,148	69.6	943	180,421	123,103	68.2	943	180,487	128,045	70.9
167		立榮	399	81,278	57,958	71.3	199	40,554	28,095	69.3	200	40,724	29,863	73.3
168		長榮	211	33,152	23,826	71.9	106	16,724	12,769	76.4	105	16,428	11,057	67.3
169		華信	584	138,718	94,660	68.2	292	69,263	47,480	68.6	292	69,455	47,180	67.9
170	南京	東方	692	107,760	74,704	69.3	346	53,880	34,759	64.5	346	53,880	39,945	74.1
			1,774	415,175	315,215	75.9	886	207,481	155,708	75.0	888	207,694	159,507	76.8
171		立榮	497	130,155	89,871	69.0	246	64,677	44,480	68.8	251	65,478	45,391	69.3
172		華信	312	118,816	96,638	81.3	156	59,408	47,622	80.2	156	59,408	49,016	82.5
173		上海	51	8,568	5,970	69.7	26	4,368	2,971	68.0	25	4,200	2,999	71.4
174	長沙	東方	914	157,636	122,736	77.9	458	79,028	60,635	76.7	456	78,608	62,101	79.0
			1,345	257,429	194,391	75.5	672	128,633	97,414	75.7	673	128,796	96,977	75.3
175		復興	314	52,780	37,789	71.6	157	26,390	18,664	70.7	157	26,390	19,125	72.5
176		華信	414	103,142	77,767	75.4	207	51,574	38,966	75.6	207	51,568	38,801	75.2
177		南方	312	49,914	41,285	82.7	156	24,957	20,427	81.8	156	24,957	20,858	83.6
178	海口	廈門	305	51,593	37,550	72.8	152	25,712	19,357	75.3	153	25,881	18,193	70.3
			1,103	179,464	119,797	66.8	551	89,648	60,079	67.0	552	89,816	59,718	66.5
179		中華	314	50,892	35,995	70.7	157	25,446	18,116	71.2	157	25,446	17,879	70.3
180		長榮	200	30,790	20,396	66.2	100	15,395	10,028	65.1	100	15,395	10,368	67.3
181		遠東	198	32,778	19,582	59.7	99	16,389	9,693	59.1	99	16,389	9,889	60.3
182		南方	38	5,700	2,582	45.3	19	2,850	1,309	45.9	19	2,850	1,273	44.7

表53 臺灣地區各機場國際及兩岸定期航線班機載客率—按航線及航空公司分(續6)

中華民國101年

序 號	航 線	航 空 公 司	合 計				入 境				出 境			
			飛行班次 (次)	座位總數 (位)	載客人數 (人)	載客率 (%)	飛行班次 (次)	座位總數 (位)	載客人數 (人)	載客率 (%)	飛行班次 (次)	座位總數 (位)	載客人數 (人)	載客率 (%)
183	桂林	海南	353	59,304	41,242	69.5	176	29,568	20,933	70.8	177	29,736	20,309	68.3
			822	134,616	93,437	69.4	411	67,352	46,773	69.4	411	67,264	46,664	69.4
184	鄭州	長榮	310	48,600	33,985	69.9	155	24,344	17,097	70.2	155	24,256	16,888	69.6
185		南方	512	86,016	59,452	69.1	256	43,008	29,676	69.0	256	43,008	29,776	69.2
			1,240	261,568	194,018	74.2	620	130,811	96,197	73.5	620	130,757	97,821	74.8
186		長榮	419	85,380	62,813	73.6	210	42,769	31,052	72.6	209	42,611	31,761	74.5
187		華信	407	106,636	79,045	74.1	203	53,266	39,353	73.9	204	53,370	39,692	74.4
188		南方	414	69,552	52,160	75.0	207	34,776	25,792	74.2	207	34,776	26,368	75.8
	杭州		2,916	612,475	462,025	75.4	1,458	305,980	232,081	75.8	1,458	306,495	229,944	75.0
189		立榮	292	45,716	31,231	68.3	146	22,852	15,956	69.8	146	22,864	15,275	66.8
190		長榮	731	227,974	169,877	74.5	365	113,828	86,054	75.6	366	114,146	83,823	73.4
191		復興	477	87,450	69,576	79.6	237	43,452	34,376	79.1	240	43,998	35,200	80.0
192		華信	519	115,983	87,894	75.8	259	57,835	45,073	77.9	260	58,148	42,821	73.6
193		國航	779	115,474	89,663	77.6	392	58,074	43,698	75.2	387	57,400	45,965	80.1
194	福州	廈門	118	19,878	13,784	69.3	59	9,939	6,924	69.7	59	9,939	6,860	69.0
			2,613	429,664	315,746	73.5	1,306	214,752	157,954	73.6	1,307	214,912	157,792	73.4
195		立榮	408	62,984	45,190	71.7	204	31,464	22,644	72.0	204	31,520	22,546	71.5
196		復興	728	130,182	98,602	75.7	364	65,091	49,372	75.9	364	65,091	49,230	75.6
197		華信	173	17,992	13,331	74.1	86	8,944	6,333	70.8	87	9,048	6,998	77.3
198		廈門	1,304	218,506	158,623	72.6	652	109,253	79,605	72.9	652	109,253	79,018	72.3
	武漢		919	182,154	144,073	79.1	460	91,156	72,462	79.5	459	90,998	71,611	78.7
199		中華	209	65,664	50,285	76.6	105	32,911	25,351	77.0	104	32,753	24,934	76.1
200		復興	276	50,538	43,715	86.5	138	25,269	21,884	86.6	138	25,269	21,831	86.4
201		華信	102	10,608	7,698	72.6	51	5,304	3,898	73.5	51	5,304	3,800	71.6
202		南方	122	20,496	14,602	71.2	61	10,248	7,507	73.3	61	10,248	7,095	69.2
203		東方	210	34,848	27,773	79.7	105	17,424	13,822	79.3	105	17,424	13,951	80.1
	西安		810	180,000	127,719	71.0	405	90,000	64,001	71.1	405	90,000	63,718	70.8
204		中華	212	66,156	45,077	68.1	106	33,078	22,642	68.5	106	33,078	22,435	67.8
205		立榮	196	49,392	33,220	67.3	98	24,696	16,735	67.8	98	24,696	16,485	66.8
206		海南	200	33,600	24,826	73.9	100	16,800	12,431	74.0	100	16,800	12,395	73.8
207		東方	202	30,852	24,596	79.7	101	15,426	12,193	79.0	101	15,426	12,403	80.4
			833	138,576	104,745	75.6	416	69,209	53,052	76.7	417	69,367	51,693	74.5
208	昆明	立榮	210	33,206	23,987	72.2	105	16,603	12,113	73.0	105	16,603	11,874	71.5
209		四川	310	50,192	40,534	80.8	155	25,096	20,600	82.1	155	25,096	19,934	79.4
210		東方	313	55,178	40,224	72.9	156	27,510	20,339	73.9	157	27,668	19,885	71.9
			631	131,412	94,448	71.9	316	65,790	47,820	72.7	315	65,622	46,628	71.1
211	大連	中華	104	30,206	20,672	68.4	52	15,103	10,279	68.1	52	15,103	10,393	68.8
212		立榮	208	52,416	37,772	72.1	104	26,208	19,471	74.3	104	26,208	18,301	69.8
213		南方	218	31,822	23,463	73.7	109	15,911	11,698	73.5	109	15,911	11,765	73.9
214		海南	101	16,968	12,541	73.9	51	8,568	6,372	74.4	50	8,400	6,169	73.4
	青島		943	228,311	155,465	68.1	471	113,999	77,317	67.8	472	114,312	78,148	68.4
215		中華	207	64,333	48,338	75.1	103	32,010	24,295	75.9	104	32,323	24,043	74.4

表53 臺灣地區各機場國際及兩岸定期航線班機載客率—按航線及航空公司分(續7)

中華民國101年

序 號	航 線	航 空 公 司	合 計				入 境				出 境			
			飛行班次 (次)	座位總數 (位)	載客人數 (人)	載客率 (%)	飛行班次 (次)	座位總數 (位)	載客人數 (人)	載客率 (%)	飛行班次 (次)	座位總數 (位)	載客人數 (人)	載客率 (%)
216		立榮	312	93,970	56,262	59.9	156	46,985	27,866	59.3	156	46,985	28,396	60.4
217		山東	322	54,096	40,282	74.5	161	27,048	19,981	73.9	161	27,048	20,301	75.1
218		東方	102	15,912	10,583	66.5	51	7,956	5,175	65.0	51	7,956	5,408	68.0
	瀋陽		1,138	232,112	180,424	77.7	569	116,056	89,840	77.4	569	116,056	90,584	78.1
219		立榮	310	73,700	58,615	79.5	155	36,850	28,400	77.1	155	36,850	30,215	82.0
220		華信	208	62,790	47,056	74.9	104	31,395	23,497	74.8	104	31,395	23,559	75.0
221		南方	310	49,122	38,880	79.1	155	24,561	19,867	80.9	155	24,561	19,013	77.4
222		深圳	310	46,500	35,873	77.1	155	23,250	18,076	77.7	155	23,250	17,797	76.5
	成都		1,547	325,256	250,154	76.9	773	162,542	124,451	76.6	774	162,714	125,703	77.3
223		中華	210	66,162	53,568	81.0	105	33,081	27,001	81.6	105	33,081	26,567	80.3
224		長榮	210	52,920	43,412	82.0	105	26,460	21,374	80.8	105	26,460	22,038	83.3
225		遠東	185	31,142	19,872	63.8	92	15,485	10,066	65.0	93	15,657	9,806	62.6
226		國航	420	74,280	59,537	80.2	210	37,140	29,426	79.2	210	37,140	30,111	81.1
227		四川	522	100,752	73,765	73.2	261	50,376	36,584	72.6	261	50,376	37,181	73.8
	廈門		3,357	636,399	457,549	71.9	1,678	318,120	229,995	72.3	1,679	318,279	227,554	71.5
228		立榮	397	64,456	48,201	74.8	198	32,143	24,068	74.9	199	32,313	24,133	74.7
229		復興	418	73,132	53,733	73.5	208	36,384	27,383	75.3	210	36,748	26,350	71.7
230		華信	1,044	250,077	180,344	72.1	522	125,057	90,626	72.5	522	125,020	89,718	71.8
231		廈門	1,498	248,734	175,271	70.5	750	124,536	87,918	70.6	748	124,198	87,353	70.3
	重慶		1,680	279,604	198,028	70.8	838	139,552	98,702	70.7	842	140,052	99,326	70.9
232		中華	379	54,254	35,652	65.7	188	26,944	17,751	65.9	191	27,310	17,901	65.5
233		立榮	207	30,914	24,091	77.9	103	15,390	11,426	74.2	104	15,524	12,665	81.6
234		復興	206	39,028	29,836	76.4	103	19,514	14,717	75.4	103	19,514	15,119	77.5
235		國航	520	84,016	67,229	80.0	260	42,008	33,942	80.8	260	42,008	33,287	79.2
236		四川	368	71,392	41,220	57.7	184	35,696	20,866	58.5	184	35,696	20,354	57.0
	深圳		2,976	756,205	573,590	75.9	1,491	378,602	287,632	76.0	1,485	377,603	285,958	75.7
237		中華	749	279,572	219,883	78.6	375	139,928	109,375	78.2	374	139,644	110,508	79.1
238		立榮	731	229,518	144,380	62.9	364	114,587	71,466	62.4	367	114,931	72,914	63.4
239		南方	642	112,231	93,283	83.1	325	56,645	47,950	84.7	317	55,586	45,333	81.6
240		深圳	854	134,884	116,044	86.0	427	67,442	58,841	87.2	427	67,442	57,203	84.8
	北京		3,153	958,213	773,284	80.7	1,578	479,395	384,331	80.2	1,575	478,818	388,953	81.2
241		中華	841	304,652	235,850	77.4	421	152,405	116,844	76.7	420	152,247	119,006	78.2
242		長榮	735	245,580	204,509	83.3	368	122,916	102,018	83.0	367	122,664	102,491	83.6
243		國航	1,157	337,421	277,456	82.2	579	168,794	138,000	81.8	578	168,627	139,456	82.7
244		海南	420	70,560	55,469	78.6	210	35,280	27,469	77.9	210	35,280	28,000	79.4
	廣州		2,104	562,515	452,178	80.4	1,055	281,940	226,107	80.2	1,049	280,575	226,071	80.6
245		中華	532	209,552	168,834	80.6	267	105,089	85,780	81.6	265	104,463	83,054	79.5
246		長榮	525	118,242	97,384	82.4	264	59,402	47,976	80.8	261	58,840	49,408	84.0
247		南方	733	181,969	146,092	80.3	367	91,073	72,378	79.5	366	90,896	73,714	81.1
248		海南	314	52,752	39,868	75.6	157	26,376	19,973	75.7	157	26,376	19,895	75.4
	合肥		726	118,409	82,715	69.9	362	59,021	41,525	70.4	364	59,388	41,190	69.4
249		復興	208	36,447	23,426	64.3	103	18,040	11,607	64.3	105	18,407	11,819	64.2

表53 臺灣地區各機場國際及兩岸定期航線班機載客率—按航線及航空公司分(續8)

中華民國101年

序 號	航 線	航 空 公 司	合 計				入 境				出 境			
			飛行班次 (次)	座位總數 (位)	載客人數 (人)	載客率 (%)	飛行班次 (次)	座位總數 (位)	載客人數 (人)	載客率 (%)	飛行班次 (次)	座位總數 (位)	載客人數 (人)	載客率 (%)
250		遠東	170	27,878	18,187	65.2	85	13,939	9,122	65.4	85	13,939	9,065	65.0
251		東方	348	54,084	41,102	76.0	174	27,042	20,796	76.9	174	27,042	20,306	75.1
	天津		812	157,319	125,427	79.7	405	78,508	61,766	78.7	407	78,811	63,661	80.8
252		長榮	313	74,706	61,312	82.1	156	37,294	29,622	79.4	157	37,412	31,690	84.7
253		復興	209	38,353	31,908	83.2	104	19,084	15,759	82.6	105	19,269	16,149	83.8
254		國航	290	44,260	32,207	72.8	145	22,130	16,385	74.0	145	22,130	15,822	71.5
	濟南		955	161,741	123,839	76.6	478	81,045	61,548	75.9	477	80,696	62,291	77.2
255		長榮	419	73,103	57,705	78.9	210	36,726	28,910	78.7	209	36,377	28,795	79.2
256		山東	536	88,638	66,134	74.6	268	44,319	32,638	73.6	268	44,319	33,496	75.6
	哈爾濱		520	89,570	67,096	74.9	260	44,785	33,114	73.9	260	44,785	33,982	75.9
257		長榮	246	48,470	35,472	73.2	123	24,235	17,601	72.6	123	24,235	17,871	73.7
258		南方	274	41,100	31,624	76.9	137	20,550	15,513	75.5	137	20,550	16,111	78.4
	南昌		585	111,566	79,268	71.1	293	55,862	39,379	70.5	292	55,704	39,889	71.6
259		中華	243	58,282	42,826	73.5	122	29,220	21,640	74.1	121	29,062	21,186	72.9
260		東方	342	53,284	36,442	68.4	171	26,642	17,739	66.6	171	26,642	18,703	70.2
	太原		595	98,095	67,684	69.0	298	49,123	33,748	68.7	297	48,972	33,936	69.3
261		遠東	295	48,675	36,800	75.6	147	24,255	18,387	75.8	148	24,420	18,413	75.4
262		東方	300	49,420	30,884	62.5	151	24,868	15,361	61.8	149	24,552	15,523	63.2
	煙臺		487	81,816	55,003	67.2	244	40,992	28,290	69.0	243	40,824	26,713	65.4
263		山東	487	81,816	55,003	67.2	244	40,992	28,290	69.0	243	40,824	26,713	65.4
	南寧		672	112,061	86,286	77.0	335	55,864	42,336	75.8	337	56,197	43,950	78.2
264		復興	104	17,488	12,640	72.3	52	8,744	5,875	67.2	52	8,744	6,765	77.4
265		遠東	193	32,213	24,882	77.2	96	16,024	12,268	76.6	97	16,189	12,614	77.9
266		南方	311	52,248	40,412	77.3	155	26,040	20,068	77.1	156	26,208	20,344	77.6
267		深圳	64	10,112	8,352	82.6	32	5,056	4,125	81.6	32	5,056	4,227	83.6
	長春		397	64,999	49,285	75.8	198	32,411	24,464	75.5	199	32,588	24,821	76.2
268		南方	397	64,999	49,285	75.8	198	32,411	24,464	75.5	199	32,588	24,821	76.2
	石家莊		527	85,503	63,994	74.8	265	42,989	32,148	74.8	262	42,514	31,846	74.9
269		遠東	277	46,051	37,257	80.9	139	23,105	18,670	80.8	138	22,946	18,587	81.0
270		東方	250	39,452	26,737	67.8	126	19,884	13,478	67.8	124	19,568	13,259	67.8
	三亞		374	60,852	34,707	57.0	187	30,426	17,210	56.6	187	30,426	17,497	57.5
271		中華	268	42,908	26,398	61.5	134	21,454	13,150	61.3	134	21,454	13,248	61.8
272		復興	84	14,248	7,656	53.7	42	7,124	3,767	52.9	42	7,124	3,889	54.6
273		海南	22	3,696	653	17.7	11	1,848	293	15.9	11	1,848	360	19.5
	徐州		704	115,500	72,826	63.1	352	57,750	36,304	62.9	352	57,750	36,522	63.2
274		復興	308	51,696	31,974	61.9	154	25,848	15,919	61.6	154	25,848	16,055	62.1
275		上海	232	38,976	26,115	67.0	116	19,488	13,118	67.3	116	19,488	12,997	66.7
276		東方	164	24,828	14,737	59.4	82	12,414	7,267	58.5	82	12,414	7,470	60.2
	鹽城		610	95,108	65,671	69.0	304	47,396	32,781	69.2	306	47,712	32,890	68.9
277		立榮	100	15,212	11,033	72.5	50	7,606	5,528	72.7	50	7,606	5,505	72.4
278		華信	202	31,916	22,134	69.4	100	15,800	10,971	69.4	102	16,116	11,163	69.3
279		東方	308	47,980	32,504	67.7	154	23,990	16,282	67.9	154	23,990	16,222	67.6

表53 臺灣地區各機場國際及兩岸定期航線班機載客率—按航線及航空公司分(續完)

中華民國101年

[illegible]

表53-1 臺灣桃園國際機場國際及兩岸定期航線班機載客率－按航線及航空公司分

中華民國101年

序 號	航 線	航 空 公 司	合 計				入 境				出 境			
			飛行班次 (次)	座位總數 (位)	載客人數 (人)	載客率 (%)	飛行班次 (次)	座位總數 (位)	載客人數 (人)	載客率 (%)	飛行班次 (次)	座位總數 (位)	載客人數 (人)	載客率 (%)
	總計		151,201	39,239,527	28,632,275	73.0	75,630	19,628,221	14,211,447	72.4	75,571	19,611,306	14,420,828	73.5
	國際航線(含港澳)		113,883	30,724,137	22,186,806	72.2	56,950	15,366,933	10,999,195	71.6	56,933	15,357,204	11,187,611	72.8
	大阪		6,445	1,661,773	1,187,296	71.4	3,220	830,262	600,716	72.4	3,225	831,511	586,580	70.5
1		中華	1,697	589,399	385,862	65.5	848	294,585	208,438	70.8	849	294,814	177,424	60.2
2		長榮	728	195,480	156,563	80.1	364	97,740	78,707	80.5	364	97,740	77,856	79.7
3		國泰	731	272,385	200,706	73.7	365	135,943	93,781	69.0	366	136,442	106,925	78.4
4		捷星	1,278	230,040	169,818	73.8	637	114,660	84,024	73.3	641	115,380	85,794	74.4
5		復興	365	61,950	30,679	49.5	182	30,884	15,439	50.0	183	31,066	15,240	49.1
6		日本航空	1,458	278,679	217,977	78.2	730	139,530	107,274	76.9	728	139,149	110,703	79.6
7		樂桃航空	188	33,840	25,691	75.9	94	16,920	13,053	77.1	94	16,920	12,638	74.7
	首爾仁川		5,722	1,608,075	1,247,559	77.6	2,861	803,974	612,751	76.2	2,861	804,101	634,808	78.9
8		大韓	1,218	290,258	226,523	78.0	609	145,129	112,021	77.2	609	145,129	114,502	78.9
9		中華	1,089	309,200	230,925	74.7	544	154,524	112,937	73.1	545	154,676	117,988	76.3
10		長榮	908	272,512	224,245	82.3	454	136,256	114,141	83.8	454	136,256	110,104	80.8
11		泰國	729	227,685	156,871	68.9	364	113,690	73,066	64.3	365	113,995	83,805	73.5
12		國泰	732	253,963	196,401	77.3	366	126,933	94,278	74.3	366	127,030	102,123	80.4
13		韓亞	1,046	254,457	212,594	83.5	524	127,442	106,308	83.4	522	127,015	106,286	83.7
	巴黎		365	117,190	98,607	84.1	182	58,436	48,986	83.8	183	58,754	49,621	84.5
14		長榮	365	117,190	98,607	84.1	182	58,436	48,986	83.8	183	58,754	49,621	84.5
	仙台		214	53,928	39,974	74.1	107	26,964	19,880	73.7	107	26,964	20,094	74.5
15		長榮	214	53,928	39,974	74.1	107	26,964	19,880	73.7	107	26,964	20,094	74.5
	布里斯本		512	148,017	110,580	74.7	257	74,291	56,201	75.6	255	73,726	54,379	73.8
16		中華	313	97,869	73,642	75.2	157	49,091	38,074	77.6	156	48,778	35,568	72.9
17		長榮	199	50,148	36,938	73.7	100	25,200	18,127	71.9	99	24,948	18,811	75.4
	札幌		1,610	481,794	393,658	81.7	804	240,727	195,693	81.3	806	241,067	197,965	82.1
18		中華	755	235,342	190,013	80.7	377	117,592	94,636	80.5	378	117,750	95,377	81.0
19		長榮	752	227,754	192,068	84.3	376	113,877	95,312	83.7	376	113,877	96,756	85.0
20		復興	103	18,698	11,577	61.9	51	9,258	5,745	62.1	52	9,440	5,832	61.8
	吉隆坡		2,876	875,027	696,059	79.5	1,438	437,456	347,013	79.3	1,438	437,571	349,046	79.8
21		中華	762	275,300	205,935	74.8	381	137,625	103,519	75.2	381	137,675	102,416	74.4
22		長榮	444	124,654	94,353	75.7	222	62,327	47,199	75.7	222	62,327	47,154	75.7
23		馬來西亞	732	120,091	100,297	83.5	366	60,013	48,912	81.5	366	60,078	51,385	85.5
24		全亞洲	938	354,982	295,474	83.2	469	177,491	147,383	83.0	469	177,491	148,091	83.4
	名古屋		2,708	646,548	457,760	70.8	1,355	323,551	222,372	68.7	1,353	322,997	235,388	72.9
25		中華	1,077	289,851	213,670	73.7	540	145,395	106,689	73.4	537	144,456	106,981	74.1
26		長榮	176	36,356	28,326	77.9	88	18,178	13,720	75.5	88	18,178	14,606	80.3
27		國泰	725	214,203	129,942	60.7	362	106,958	58,792	55.0	363	107,245	71,150	66.3
28		日本航空	730	106,138	85,822	80.9	365	53,020	43,171	81.4	365	53,118	42,651	80.3
	安克拉治		96	30,528	23,969	78.5	96	30,528	23,969	78.5	-	-	-	-
29		長榮	96	30,528	23,969	78.5	96	30,528	23,969	78.5	-	-	-	-
	西雅圖		466	164,706	135,804	82.5	234	82,698	67,684	81.8	232	82,008	68,120	83.1
30		長榮	466	164,706	135,804	82.5	234	82,698	67,684	81.8	232	82,008	68,120	83.1
	亞庇		1,260	201,306	152,363	75.7	625	99,808	75,188	75.3	635	101,498	77,175	76.0
31		馬來西亞	737	107,288	82,106	76.5	367	53,430	40,829	76.4	370	53,858	41,277	76.6
32		復興	39	6,898	3,869	56.1	19	3,358	1,938	57.7	20	3,540	1,931	54.5
33		馬亞洲航空	484	87,120	66,388	76.2	239	43,020	32,421	75.4	245	44,100	33,967	77.0
	帛琉		730	123,162	81,512	66.2	366	61,770	40,618	65.8	364	61,392	40,894	66.6

資料來源：桃園國際機場股份有限公司

附註：1. 入境、出境之載客人數均包括過境旅客。

2. 載客人數以進出臺灣桃園國際機場之末站及首站為基準。

表53-1 臺灣桃園國際機場國際及兩岸定期航線班機載客率－按航線及航空公司分(續1)

中華民國101年

序 號	航 線	航 空 公 司	合 計				入 境				出 境			
			飛行班次 (次)	座位總數 (位)	載客人數 (人)	載客率 (%)	飛行班次 (次)	座位總數 (位)	載客人數 (人)	載客率 (%)	飛行班次 (次)	座位總數 (位)	載客人數 (人)	載客率 (%)
34		中華	453	72,210	48,167	66.7	226	36,020	23,957	66.5	227	36,190	24,210	66.9
35		帛琉航空	208	39,694	25,112	63.3	106	20,202	12,528	62.0	102	19,492	12,584	64.6
36		復興	69	11,258	8,233	73.1	34	5,548	4,133	74.5	35	5,710	4,100	71.8
	東京成田		7,926	2,215,150	1,638,769	74.0	3,958	1,106,154	837,621	75.7	3,968	1,108,996	801,148	72.2
37		中華	2,115	703,777	490,596	69.7	1,057	351,732	259,070	73.7	1,058	352,045	231,526	65.8
38		長榮	1,442	380,830	302,230	79.4	720	190,163	151,471	79.7	722	190,667	150,759	79.1
39		國泰	729	224,145	140,742	62.8	365	111,929	69,812	62.4	364	112,216	70,930	63.2
40		酷航	128	51,456	25,576	49.7	64	25,728	12,838	49.9	64	25,728	12,738	49.5
41		聯合	592	151,646	124,714	82.2	296	75,828	65,228	86.0	296	75,818	59,486	78.5
42		日本航空	1,461	267,311	221,613	82.9	729	133,349	112,140	84.1	732	133,962	109,473	81.7
43		全日空	730	166,972	131,095	78.5	364	83,318	68,484	82.2	366	83,654	62,611	74.8
44		達美	729	269,013	202,203	75.2	363	134,107	98,578	73.5	366	134,906	103,625	76.8
	河內		2,283	487,212	324,112	66.5	1,141	243,501	160,868	66.1	1,142	243,711	163,244	67.0
45		中華	732	213,478	146,919	68.8	366	106,739	71,117	66.6	366	106,739	75,802	71.0
46		長榮	416	64,060	43,595	68.1	208	32,030	22,209	69.3	208	32,030	21,386	66.8
47		越南	1,135	209,674	133,598	63.7	567	104,732	67,542	64.5	568	104,942	66,056	62.9
	法蘭克福		523	145,316	119,664	82.3	262	72,796	59,349	81.5	261	72,520	60,315	83.2
48		中華	523	145,316	119,664	82.3	262	72,796	59,349	81.5	261	72,520	60,315	83.2
	泗水		224	56,499	43,904	77.7	112	28,374	21,229	74.8	112	28,125	22,675	80.6
49		中華	11	2,823	2,623	92.9	5	1,410	1,279	90.7	6	1,413	1,344	95.1
50		長榮	213	53,676	41,281	76.9	107	26,964	19,950	74.0	106	26,712	21,331	79.9
	金邊		1,042	162,172	132,622	81.8	521	81,086	66,123	81.5	521	81,086	66,499	82.0
51		中華	310	49,496	37,214	75.2	155	24,748	18,669	75.4	155	24,748	18,545	74.9
52		長榮	732	112,676	95,408	84.7	366	56,338	47,454	84.2	366	56,338	47,954	85.1
	洛杉磯		3,029	1,077,934	875,773	81.2	1,514	538,799	426,605	79.2	1,515	539,135	449,168	83.3
53		中華	1,333	531,665	432,901	81.4	666	265,634	208,420	78.5	667	266,031	224,481	84.4
54		長榮	1,625	526,170	431,559	82.0	812	262,936	213,943	81.4	813	263,234	217,616	82.7
55		馬來西亞	71	20,099	11,313	56.3	36	10,229	4,242	41.5	35	9,870	7,071	71.6
	胡志明市		3,182	884,362	664,502	75.1	1,591	442,191	345,192	78.1	1,591	442,171	319,310	72.2
56		中華	1,462	384,363	285,689	74.3	730	191,887	146,046	76.1	732	192,476	139,643	72.6
57		長榮	992	315,556	247,768	78.5	496	157,778	131,664	83.4	496	157,778	116,104	73.6
58		越南	728	184,443	131,045	71.0	365	92,526	67,482	72.9	363	91,917	63,563	69.2
	香港		29,075	8,889,250	6,141,043	69.1	14,559	4,452,400	3,043,772	68.4	14,516	4,436,850	3,097,271	69.8
59		中華	8,228	2,417,626	1,739,093	71.9	4,107	1,206,778	881,118	73.0	4,121	1,210,848	857,975	70.9
60		長榮	5,604	1,534,322	1,123,670	73.2	2,804	767,551	566,697	73.8	2,800	766,771	556,973	72.6
61		泰國	128	39,040	12,867	33.0	64	19,520	6,179	31.7	64	19,520	6,688	34.3
62		國泰	11,307	3,860,574	2,605,174	67.5	5,678	1,939,303	1,251,391	64.5	5,629	1,921,271	1,353,783	70.5
63		港龍	2,039	519,103	335,051	64.5	1,021	259,872	173,934	66.9	1,018	259,231	161,117	62.2
64		香港	1,769	518,585	325,188	62.7	885	259,376	164,453	63.4	884	259,209	160,735	62.0
	桃園→高雄接駁線		1,430	216,706	129,816	59.9	720	109,228	72,923	66.8	710	107,478	56,893	52.9
65		中華	1,425	215,914	129,373	59.9	715	108,436	72,480	66.8	710	107,478	56,893	52.9
66		馬來西亞	2	288	116	40.3	2	288	116	40.3	-	-	-	-
67		南方	2	336	239	71.1	2	336	239	71.1	-	-	-	-
68		海南	1	168	88	52.4	1	168	88	52.4	-	-	-	-
	琉球		1,665	313,512	214,983	68.6	833	156,835	107,668	68.7	832	156,677	107,315	68.5
69		中華	1,333	257,528	190,355	73.9	667	128,843	95,368	74.0	666	128,685	94,987	73.8
70		復興	332	55,984	24,628	44.0	166	27,992	12,300	43.9	166	27,992	12,328	44.0

表53-1 臺灣桃園國際機場國際及兩岸定期航線班機載客率－按航線及航空公司分(續2)

中華民國101年

序 號	航 線	航 空 公 司	合 計				入 境				出 境			
			飛行班次 (次)	座位總數 (位)	載客人數 (人)	載客率 (%)	飛行班次 (次)	座位總數 (位)	載客人數 (人)	載客率 (%)	飛行班次 (次)	座位總數 (位)	載客人數 (人)	載客率 (%)
	紐約		372	118,296	97,603	82.5	138	43,884	37,147	84.6	234	74,412	60,456	81.2
71		長榮	372	118,296	97,603	82.5	138	43,884	37,147	84.6	234	74,412	60,456	81.2
	釜山		1,183	204,742	152,376	74.4	591	102,280	75,724	74.0	592	102,462	76,652	74.8
72		復興	453	75,046	45,584	60.7	226	37,432	22,413	59.9	227	37,614	23,171	61.6
73		釜山	730	129,696	106,792	82.3	365	64,848	53,311	82.2	365	64,848	53,481	82.5
	馬尼拉		4,250	958,177	631,206	65.9	2,124	478,913	292,274	61.0	2,126	479,264	338,932	70.7
74		中華	1,462	322,404	225,176	69.8	731	161,202	119,094	73.9	731	161,202	106,082	65.8
75		長榮	734	201,720	152,351	75.5	367	100,860	77,361	76.7	367	100,860	74,990	74.4
76		宿霧太平洋	755	134,685	110,630	82.1	377	67,253	54,042	80.4	378	67,432	56,588	83.9
77		荷蘭	561	183,106	60,187	32.9	280	91,394	949	1.0	281	91,712	59,238	64.6
78		菲律賓	738	116,262	82,862	71.3	369	58,204	40,828	70.1	369	58,058	42,034	72.4
	曼谷		4,982	1,626,108	1,128,380	69.4	2,492	813,339	542,299	66.7	2,490	812,769	586,081	72.1
79		中華	2,017	708,287	559,330	79.0	1,008	353,987	292,897	82.7	1,009	354,300	266,433	75.2
80		長榮	1,340	408,838	193,445	47.3	671	204,714	68,494	33.5	669	204,124	124,951	61.2
81		泰國	1,457	452,223	330,798	73.1	729	226,258	157,849	69.8	728	225,965	172,949	76.5
82		荷蘭	168	56,760	44,807	78.9	84	28,380	23,059	81.3	84	28,380	21,748	76.6
	清邁		229	36,938	27,229	73.7	114	18,378	13,485	73.4	115	18,560	13,744	74.1
83		中華	190	30,200	23,545	78.0	95	15,100	11,670	77.3	95	15,100	11,875	78.6
84		復興	39	6,738	3,684	54.7	19	3,278	1,815	55.4	20	3,460	1,869	54.0
	雪梨		440	136,610	93,994	68.8	221	68,618	47,999	70.0	219	67,992	45,995	67.6
85		中華	430	134,090	92,495	69.0	216	67,358	47,386	70.3	214	66,732	45,109	67.6
86		長榮	10	2,520	1,499	59.5	5	1,260	613	48.7	5	1,260	886	70.3
	普吉島		197	32,004	24,898	77.8	99	16,084	12,417	77.2	98	15,920	12,481	78.4
87		中華	197	32,004	24,898	77.8	99	16,084	12,417	77.2	98	15,920	12,481	78.4
	雅加達		1,830	472,607	337,233	71.4	915	236,233	175,619	74.3	915	236,374	161,614	68.4
88		中華	753	221,883	162,512	73.2	377	110,955	79,844	72.0	376	110,928	82,668	74.5
89		長榮	638	177,068	126,979	71.7	319	88,534	72,593	82.0	319	88,534	54,386	61.4
90		印尼航空	439	73,656	47,742	64.8	219	36,744	23,182	63.1	220	36,912	24,560	66.5
	新加坡		6,932	1,710,424	1,280,915	74.9	3,461	853,735	642,675	75.3	3,471	856,689	638,240	74.5
91		中華	1,512	447,168	297,485	66.5	752	222,540	156,914	70.5	760	224,628	140,571	62.6
92		長榮	737	227,013	167,088	73.6	368	113,284	82,816	73.1	369	113,729	84,272	74.1
93		捷星	1,389	250,020	198,906	79.6	694	124,920	96,161	77.0	695	125,100	102,745	82.1
94		復興	787	132,568	81,442	61.4	394	66,306	40,272	60.7	393	66,262	41,170	62.1
95		新加坡	1,555	443,631	357,219	80.5	777	221,673	176,753	79.7	778	221,958	180,466	81.3
96		酷航	180	72,360	57,984	80.1	90	36,180	29,491	81.5	90	36,180	28,493	78.8
97		欣丰虎	772	137,664	120,791	87.7	386	68,832	60,268	87.6	386	68,832	60,523	87.9
	溫哥華		932	288,108	240,740	83.6	467	144,378	117,550	81.4	465	143,730	123,190	85.7
98		中華	607	167,532	143,635	85.7	304	83,904	68,956	82.2	303	83,628	74,679	89.3
99		長榮	325	120,576	97,105	80.5	163	60,474	48,594	80.4	162	60,102	48,511	80.7
	福岡		2,701	860,650	506,393	58.8	1,351	430,491	236,884	55.0	1,350	430,159	269,509	62.7
100		中華	1,333	403,153	261,414	64.8	666	201,420	132,370	65.7	667	201,733	129,044	64.0
101		長榮	643	199,063	133,740	67.2	321	99,375	66,663	67.1	322	99,688	67,077	67.3
102		國泰	725	258,434	111,239	43.0	364	129,696	37,851	29.2	361	128,738	73,388	57.0
	廣島		754	122,674	88,509	72.1	377	61,334	42,438	69.2	377	61,340	46,071	75.1
103		中華	754	122,674	88,509	72.1	377	61,334	42,438	69.2	377	61,340	46,071	75.1
	德里		261	81,393	53,977	66.3	131	40,853	35,635	87.2	130	40,540	18,342	45.2
104		中華	261	81,393	53,977	66.3	131	40,853	35,635	87.2	130	40,540	18,342	45.2

表53-1 臺灣桃園國際機場國際及兩岸定期航線班機載客率－按航線及航空公司分(續3)

中華民國101年

序 號	航 線	航 空 公 司	合 計				入 境				出 境			
			飛行班次 (次)	座位總數 (位)	載客人數 (人)	載客率 (%)	飛行班次 (次)	座位總數 (位)	載客人數 (人)	載客率 (%)	飛行班次 (次)	座位總數 (位)	載客人數 (人)	載客率 (%)
	澳門		7,399	1,439,184	1,033,949	71.8	3,693	718,563	516,985	71.9	3,706	720,621	516,964	71.7
105		長榮	2,627	698,148	515,404	73.8	1,313	348,981	258,780	74.2	1,314	349,167	256,624	73.5
106		復興	2,098	371,076	261,909	70.6	1,049	185,538	131,471	70.9	1,049	185,538	130,438	70.3
107		澳門	2,674	369,960	256,636	69.4	1,331	184,044	126,734	68.9	1,343	185,916	129,902	69.9
	濟州島		584	99,664	74,124	74.4	292	49,832	37,019	74.3	292	49,832	37,105	74.5
108		真航	208	34,912	25,774	73.8	104	17,456	12,700	72.8	104	17,456	13,074	74.9
109		復興	376	64,752	48,350	74.7	188	32,376	24,319	75.1	188	32,376	24,031	74.2
	檳城		423	67,864	50,545	74.5	211	33,853	25,070	74.1	212	34,011	25,475	74.9
110		中華	423	67,864	50,545	74.5	211	33,853	25,070	74.1	212	34,011	25,475	74.9
	舊金山		1,817	644,059	526,544	81.8	907	321,476	261,642	81.4	910	322,583	264,902	82.1
111		中華	709	282,999	226,650	80.1	354	141,294	113,321	80.2	355	141,705	113,329	80.0
112		長榮	1,108	361,060	299,894	83.1	553	180,182	148,321	82.3	555	180,878	151,573	83.8
	關島		484	139,572	107,582	77.1	243	69,991	53,771	76.8	241	69,581	53,811	77.3
113		中華	243	71,744	51,898	72.3	122	35,951	25,932	72.1	121	35,793	25,966	72.5
114		長榮	241	67,828	55,684	82.1	121	34,040	27,839	81.8	120	33,788	27,845	82.4
	清州		50	7,450	5,832	78.3	25	3,725	2,829	75.9	25	3,725	3,003	80.6
115		大韓	50	7,450	5,832	78.3	25	3,725	2,829	75.9	25	3,725	3,003	80.6
	峇里島		1,292	366,591	272,256	74.3	647	183,525	137,134	74.7	645	183,066	135,122	73.8
116		中華	776	236,437	177,306	75.0	389	118,448	89,642	75.7	387	117,989	87,664	74.3
117		長榮	516	130,154	94,950	73.0	258	65,077	47,492	73.0	258	65,077	47,458	72.9
	小松		470	79,350	57,280	72.2	235	39,675	28,769	72.5	235	39,675	28,511	71.9
118		長榮	470	79,350	57,280	72.2	235	39,675	28,769	72.5	235	39,675	28,511	71.9
	宮崎		203	33,078	21,552	65.2	101	16,460	11,146	67.7	102	16,618	10,406	62.6
119		中華	203	33,078	21,552	65.2	101	16,460	11,146	67.7	102	16,618	10,406	62.6
	維也納		305	86,842	70,599	81.3	153	43,559	35,165	80.7	152	43,283	35,434	81.9
120		中華	305	86,842	70,599	81.3	153	43,559	35,165	80.7	152	43,283	35,434	81.9
	長灘島		418	66,044	51,489	78.0	209	33,022	25,795	78.1	209	33,022	25,694	77.8
121		華信	418	66,044	51,489	78.0	209	33,022	25,795	78.1	209	33,022	25,694	77.8
	靜岡		240	38,960	25,356	65.1	120	19,480	12,893	66.2	120	19,480	12,463	64.0
122		中華	240	38,960	25,356	65.1	120	19,480	12,893	66.2	120	19,480	12,463	64.0
	倫敦		48	13,248	8,212	62.0	24	6,624	3,814	57.6	24	6,624	4,398	66.4
123		中華	48	13,248	8,212	62.0	24	6,624	3,814	57.6	24	6,624	4,398	66.4
	多倫多		314	100,012	85,569	85.6	157	50,006	41,943	83.9	157	50,006	43,626	87.2
124		長榮	314	100,012	85,569	85.6	157	50,006	41,943	83.9	157	50,006	43,626	87.2
	函館		154	31,120	24,960	80.2	77	15,560	12,619	81.1	77	15,560	12,341	79.3
125		長榮	46	11,592	8,983	77.5	23	5,796	4,495	77.6	23	5,796	4,488	77.4
126		復興	108	19,528	15,977	81.8	54	9,764	8,124	83.2	54	9,764	7,853	80.4
	釧路		52	9,420	6,831	72.5	26	4,710	3,673	78.0	26	4,710	3,158	67.0
127		復興	52	9,420	6,831	72.5	26	4,710	3,673	78.0	26	4,710	3,158	67.0
	富山		182	29,068	18,608	64.0	91	14,534	8,087	55.6	91	14,534	10,521	72.4
128		中華	182	29,068	18,608	64.0	91	14,534	8,087	55.6	91	14,534	10,521	72.4
	石垣島		80	8,338	7,332	87.9	41	4,274	3,722	87.1	39	4,064	3,610	88.8
129		華信	80	8,338	7,332	87.9	41	4,274	3,722	87.1	39	4,064	3,610	88.8
	阿姆斯特丹		561	183,106	115,341	63.0	281	91,712	30,384	33.1	280	91,394	84,957	93.0
130		荷蘭	561	183,106	115,341	63.0	281	91,712	30,384	33.1	280	91,394	84,957	93.0
	帶廣		52	9,224	6,649	72.1	26	4,612	2,848	61.8	26	4,612	3,801	82.4
131		復興	52	9,224	6,649	72.1	26	4,612	2,848	61.8	26	4,612	3,801	82.4

表53-1 臺灣桃園國際機場國際及兩岸定期航線班機載客率－按航線及航空公司分(續4)

中華民國101年

序 號	航 線	航 空 公 司	合 計				入 境				出 境			
			飛行班次 (次)	座位總數 (位)	載客人數 (人)	載客率 (%)	飛行班次 (次)	座位總數 (位)	載客人數 (人)	載客率 (%)	飛行班次 (次)	座位總數 (位)	載客人數 (人)	載客率 (%)
	旭川		52	9,540	7,651	80.2	26	4,770	3,778	79.2	26	4,770	3,873	81.2
132		復興	52	9,540	7,651	80.2	26	4,770	3,778	79.2	26	4,770	3,873	81.2
	鹿兒島		257	53,505	34,763	65.0	128	26,621	15,542	58.4	129	26,884	19,221	71.5
133		中華	257	53,505	34,763	65.0	128	26,621	15,542	58.4	129	26,884	19,221	71.5
兩岸航線			37,318	8,515,390	6,445,469	75.7	18,680	4,261,288	3,212,252	75.4	18,638	4,254,102	3,233,217	76.0
	上海浦東		4,847	1,492,562	1,179,471	79.0	2,428	747,085	589,059	78.8	2,419	745,477	590,412	79.2
134		中華	1,082	421,888	319,174	75.7	541	210,939	160,471	76.1	541	210,949	158,703	75.2
135		長榮	1,082	399,129	330,400	82.8	544	200,182	164,357	82.1	538	198,947	166,043	83.5
136		復興	119	20,718	15,027	72.5	61	10,642	8,045	75.6	58	10,076	6,982	69.3
137		國航	745	189,826	153,961	81.1	374	95,229	78,529	82.5	371	94,597	75,432	79.7
138		南方	628	109,831	92,119	83.9	315	55,010	45,440	82.6	313	54,821	46,679	85.1
139		東方	1,191	351,170	268,790	76.5	593	175,083	132,217	75.5	598	176,087	136,573	77.6
	貴陽		570	95,350	60,959	63.9	285	47,677	30,554	64.1	285	47,673	30,405	63.8
140		遠東	173	28,654	17,396	60.7	87	14,413	8,729	60.6	86	14,241	8,667	60.9
141		南方	397	66,696	43,563	65.3	198	33,264	21,825	65.6	199	33,432	21,738	65.0
	寧波		1,305	279,742	195,086	69.7	653	139,901	94,346	67.4	652	139,841	100,740	72.0
142		立榮	206	51,524	38,181	74.1	103	25,762	18,533	71.9	103	25,762	19,648	76.3
143		長榮	1	252	155	61.5	1	252	155	61.5	-	-	-	-
144		華信	406	120,206	82,046	68.3	203	60,007	40,899	68.2	203	60,199	41,147	68.4
145		東方	692	107,760	74,704	69.3	346	53,880	34,759	64.5	346	53,880	39,945	74.1
	南京		1,489	370,373	281,058	75.9	746	185,482	138,793	74.8	743	184,891	142,265	76.9
146		立榮	315	101,627	67,920	66.8	157	50,736	33,593	66.2	158	50,891	34,327	67.5
147		華信	312	118,816	96,638	81.3	156	59,408	47,622	80.2	156	59,408	49,016	82.5
148		上海	51	8,568	5,970	69.7	26	4,368	2,971	68.0	25	4,200	2,999	71.4
149		東方	811	141,362	110,530	78.2	407	70,970	54,607	76.9	404	70,392	55,923	79.4
	長沙		1,031	199,751	154,507	77.3	515	99,794	77,803	78.0	516	99,957	76,704	76.7
150		復興	208	35,096	25,761	73.4	104	17,548	12,845	73.2	104	17,548	12,916	73.6
151		華信	206	63,148	49,911	79.0	103	31,577	25,174	79.7	103	31,571	24,737	78.4
152		南方	312	49,914	41,285	82.7	156	24,957	20,427	81.8	156	24,957	20,858	83.6
153		廈門	305	51,593	37,550	72.8	152	25,712	19,357	75.3	153	25,881	18,193	70.3
	海口		905	146,686	100,215	68.3	452	73,259	50,386	68.8	453	73,427	49,829	67.9
154		中華	314	50,892	35,995	70.7	157	25,446	18,116	71.2	157	25,446	17,879	70.3
155		長榮	200	30,790	20,396	66.2	100	15,395	10,028	65.1	100	15,395	10,368	67.3
156		南方	38	5,700	2,582	45.3	19	2,850	1,309	45.9	19	2,850	1,273	44.7
157		海南	353	59,304	41,242	69.5	176	29,568	20,933	70.8	177	29,736	20,309	68.3
	桂林		512	86,016	59,452	69.1	256	43,008	29,676	69.0	256	43,008	29,776	69.2
158		南方	512	86,016	59,452	69.1	256	43,008	29,676	69.0	256	43,008	29,776	69.2
	鄭州		934	218,662	162,641	74.4	467	109,331	80,432	73.6	467	109,331	82,209	75.2
159		長榮	208	52,354	38,929	74.4	104	26,177	19,029	72.7	104	26,177	19,900	76.0
160		華信	312	96,756	71,552	74.0	156	48,378	35,611	73.6	156	48,378	35,941	74.3
161		南方	414	69,552	52,160	75.0	207	34,776	25,792	74.2	207	34,776	26,368	75.8
	杭州		1,628	363,326	273,324	75.2	816	181,841	136,676	75.2	812	181,485	136,648	75.3
162		長榮	731	227,974	169,877	74.5	365	113,828	86,054	75.6	366	114,146	83,823	73.4
163		國航	779	115,474	89,663	77.6	392	58,074	43,698	75.2	387	57,400	45,965	80.1
164		廈門	118	19,878	13,784	69.3	59	9,939	6,924	69.7	59	9,939	6,860	69.0
	福州		934	153,666	110,596	72.0	467	76,833	55,338	72.0	467	76,833	55,258	71.9
165		立榮	200	30,212	20,781	68.8	100	15,106	11,343	75.1	100	15,106	9,438	62.5

表53-1 臺灣桃園國際機場國際及兩岸定期航線班機載客率－按航線及航空公司分(續5)

中華民國101年

序 號	航 線	航 空 公 司	合 計				入 境				出 境			
			飛行班次 (次)	座位總數 (位)	載客人數 (人)	載客率 (%)	飛行班次 (次)	座位總數 (位)	載客人數 (人)	載客率 (%)	飛行班次 (次)	座位總數 (位)	載客人數 (人)	載客率 (%)
166	武漢	廈門	734	123,454	89,815	72.8	367	61,727	43,995	71.3	367	61,727	45,820	74.2
			541	121,008	92,660	76.6	271	60,583	46,680	77.1	270	60,425	45,980	76.1
167	西安	中華	209	65,664	50,285	76.6	105	32,911	25,351	77.0	104	32,753	24,934	76.1
168		南方	122	20,496	14,602	71.2	61	10,248	7,507	73.3	61	10,248	7,095	69.2
169		東方	210	34,848	27,773	79.7	105	17,424	13,822	79.3	105	17,424	13,951	80.1
			810	180,000	127,719	71.0	405	90,000	64,001	71.1	405	90,000	63,718	70.8
170	昆明	中華	212	66,156	45,077	68.1	106	33,078	22,642	68.5	106	33,078	22,435	67.8
171		立榮	196	49,392	33,220	67.3	98	24,696	16,735	67.8	98	24,696	16,485	66.8
172		海南	200	33,600	24,826	73.9	100	16,800	12,431	74.0	100	16,800	12,395	73.8
173		東方	202	30,852	24,596	79.7	101	15,426	12,193	79.0	101	15,426	12,403	80.4
	大連	四川	623	105,370	80,758	76.6	311	52,606	40,939	77.8	312	52,764	39,819	75.5
174			310	50,192	40,534	80.8	155	25,096	20,600	82.1	155	25,096	19,934	79.4
175			313	55,178	40,224	72.9	156	27,510	20,339	73.9	157	27,668	19,885	71.9
			631	131,412	94,448	71.9	316	65,790	47,820	72.7	315	65,622	46,628	71.1
176	青島	中華	104	30,206	20,672	68.4	52	15,103	10,279	68.1	52	15,103	10,393	68.8
177		立榮	208	52,416	37,772	72.1	104	26,208	19,471	74.3	104	26,208	18,301	69.8
178		南方	218	31,822	23,463	73.7	109	15,911	11,698	73.5	109	15,911	11,765	73.9
179		海南	101	16,968	12,541	73.9	51	8,568	6,372	74.4	50	8,400	6,169	73.4
	瀋陽	中華	839	211,973	143,767	67.8	419	105,830	71,486	67.5	420	106,143	72,281	68.1
180			207	64,333	48,338	75.1	103	32,010	24,295	75.9	104	32,323	24,043	74.4
181			208	77,632	44,564	57.4	104	38,816	22,035	56.8	104	38,816	22,529	58.0
182			322	54,096	40,282	74.5	161	27,048	19,981	73.9	161	27,048	20,301	75.1
183	成都	東方	102	15,912	10,583	66.5	51	7,956	5,175	65.0	51	7,956	5,408	68.0
		立榮	1,138	232,112	180,424	77.7	569	116,056	89,840	77.4	569	116,056	90,584	78.1
184			310	73,700	58,615	79.5	155	36,850	28,400	77.1	155	36,850	30,215	82.0
185			208	62,790	47,056	74.9	104	31,395	23,497	74.8	104	31,395	23,559	75.0
186	廈門	南方	310	49,122	38,880	79.1	155	24,561	19,867	80.9	155	24,561	19,013	77.4
187		深圳	310	46,500	35,873	77.1	155	23,250	18,076	77.7	155	23,250	17,797	76.5
		中華	840	193,362	156,517	80.9	420	96,681	77,801	80.5	420	96,681	78,716	81.4
188			210	66,162	53,568	81.0	105	33,081	27,001	81.6	105	33,081	26,567	80.3
189	重慶	長榮	210	52,920	43,412	82.0	105	26,460	21,374	80.8	105	26,460	22,038	83.3
190		國航	420	74,280	59,537	80.2	210	37,140	29,426	79.2	210	37,140	30,111	81.1
		華信	1,468	339,119	236,738	69.8	735	169,747	116,846	68.8	733	169,372	119,892	70.8
191			734	217,837	154,945	71.1	367	108,937	77,936	71.5	367	108,900	77,009	70.7
192	深圳	廈門	734	121,282	81,793	67.4	368	60,810	38,910	64.0	366	60,472	42,883	70.9
		立榮	727	114,930	91,320	79.5	363	57,398	45,368	79.0	364	57,532	45,952	79.9
193			207	30,914	24,091	77.9	103	15,390	11,426	74.2	104	15,524	12,665	81.6
194			520	84,016	67,229	80.0	260	42,008	33,942	80.8	260	42,008	33,287	79.2
	北京	中華	2,567	659,701	494,938	75.0	1,288	330,569	248,163	75.1	1,279	329,132	246,775	75.0
195			540	214,310	169,483	79.1	270	107,218	83,624	78.0	270	107,092	85,859	80.2
196			531	198,276	116,128	58.6	266	99,264	57,748	58.2	265	99,012	58,380	59.0
197			642	112,231	93,283	83.1	325	56,645	47,950	84.7	317	55,586	45,333	81.6
198	香港	深圳	854	134,884	116,044	86.0	427	67,442	58,841	87.2	427	67,442	57,203	84.8
		中華	3,047	938,055	758,806	80.9	1,525	469,316	377,301	80.4	1,522	468,739	381,505	81.4
199			735	284,494	221,372	77.8	368	142,326	109,814	77.2	367	142,168	111,558	78.5
200			735	245,580	204,509	83.3	368	122,916	102,018	83.0	367	122,664	102,491	83.6
201		國航	1,157	337,421	277,456	82.2	579	168,794	138,000	81.8	578	168,627	139,456	82.7

表53-1 臺灣桃園國際機場國際及兩岸定期航線班機載客率－按航線及航空公司分(續6)

中華民國101年

序 號	航 線	航 空 公 司	合 計				入 境				出 境			
			飛行班次 (次)	座位總數 (位)	載客人數 (人)	載客率 (%)	飛行班次 (次)	座位總數 (位)	載客人數 (人)	載客率 (%)	飛行班次 (次)	座位總數 (位)	載客人數 (人)	載客率 (%)
202	廣州	海南	420	70,560	55,469	78.6	210	35,280	27,469	77.9	210	35,280	28,000	79.4
			1,897	530,118	425,972	80.4	951	265,664	213,197	80.3	946	264,454	212,775	80.5
203		中華	532	209,552	168,834	80.6	267	105,089	85,780	81.6	265	104,463	83,054	79.5
204		長榮	318	85,845	71,178	82.9	160	43,126	35,066	81.3	158	42,719	36,112	84.5
205		南方	733	181,969	146,092	80.3	367	91,073	72,378	79.5	366	90,896	73,714	81.1
206	合肥	海南	314	52,752	39,868	75.6	157	26,376	19,973	75.7	157	26,376	19,895	75.4
			370	57,854	42,789	74.0	185	28,927	21,589	74.6	185	28,927	21,200	73.3
207		遠東	22	3,770	1,687	44.7	11	1,885	793	42.1	11	1,885	894	47.4
208	天津	東方	348	54,084	41,102	76.0	174	27,042	20,796	76.9	174	27,042	20,306	75.1
			210	58,548	48,394	82.7	105	29,274	23,126	79.0	105	29,274	25,268	86.3
209		長榮	210	58,548	48,394	82.7	105	29,274	23,126	79.0	105	29,274	25,268	86.3
	濟南		851	145,679	113,053	77.6	426	73,014	56,001	76.7	425	72,665	57,052	78.5
210		長榮	419	73,103	57,705	78.9	210	36,726	28,910	78.7	209	36,377	28,795	79.2
211	哈爾濱	山東	432	72,576	55,348	76.3	216	36,288	27,091	74.7	216	36,288	28,257	77.9
			520	89,570	67,096	74.9	260	44,785	33,114	73.9	260	44,785	33,982	75.9
212		長榮	246	48,470	35,472	73.2	123	24,235	17,601	72.6	123	24,235	17,871	73.7
213	南昌	南方	274	41,100	31,624	76.9	137	20,550	15,513	75.5	137	20,550	16,111	78.4
			549	107,822	76,785	71.2	275	53,990	38,204	70.8	274	53,832	38,581	71.7
214		中華	207	54,538	40,343	74.0	104	27,348	20,465	74.8	103	27,190	19,878	73.1
215	太原	東方	342	53,284	36,442	68.4	171	26,642	17,739	66.6	171	26,642	18,703	70.2
			300	49,420	30,884	62.5	151	24,868	15,361	61.8	149	24,552	15,523	63.2
216		東方	300	49,420	30,884	62.5	151	24,868	15,361	61.8	149	24,552	15,523	63.2
	煙臺		487	81,816	55,003	67.2	244	40,992	28,290	69.0	243	40,824	26,713	65.4
217	南寧	山東	487	81,816	55,003	67.2	244	40,992	28,290	69.0	243	40,824	26,713	65.4
			375	62,360	48,764	78.2	187	31,096	24,193	77.8	188	31,264	24,571	78.6
218		南方	311	52,248	40,412	77.3	155	26,040	20,068	77.1	156	26,208	20,344	77.6
219	長春	深圳	64	10,112	8,352	82.6	32	5,056	4,125	81.6	32	5,056	4,227	83.6
			311	53,823	41,614	77.3	155	26,823	20,576	76.7	156	27,000	21,038	77.9
220	石家莊	南方	311	53,823	41,614	77.3	155	26,823	20,576	76.7	156	27,000	21,038	77.9
			527	85,503	63,994	74.8	265	42,989	32,148	74.8	262	42,514	31,846	74.9
221		遠東	277	46,051	37,257	80.9	139	23,105	18,670	80.8	138	22,946	18,587	81.0
222	三亞	東方	250	39,452	26,737	67.8	126	19,884	13,478	67.8	124	19,568	13,259	67.8
			374	60,852	34,707	57.0	187	30,426	17,210	56.6	187	30,426	17,497	57.5
223		中華	268	42,908	26,398	61.5	134	21,454	13,150	61.3	134	21,454	13,248	61.8
224		復興	84	14,248	7,656	53.7	42	7,124	3,767	52.9	42	7,124	3,889	54.6
225	徐州	海南	22	3,696	653	17.7	11	1,848	293	15.9	11	1,848	360	19.5
			704	115,500	72,826	63.1	352	57,750	36,304	62.9	352	57,750	36,522	63.2
226		復興	308	51,696	31,974	61.9	154	25,848	15,919	61.6	154	25,848	16,055	62.1
227		上海	232	38,976	26,115	67.0	116	19,488	13,118	67.3	116	19,488	12,997	66.7
228	鹽城	東方	164	24,828	14,737	59.4	82	12,414	7,267	58.5	82	12,414	7,470	60.2
			610	95,108	65,671	69.0	304	47,396	32,781	69.2	306	47,712	32,890	68.9
229		立榮	100	15,212	11,033	72.5	50	7,606	5,528	72.7	50	7,606	5,505	72.4
230		華信	202	31,916	22,134	69.4	100	15,800	10,971	69.4	102	16,116	11,163	69.3
231	無錫	東方	308	47,980	32,504	67.7	154	23,990	16,282	67.9	154	23,990	16,222	67.6
			1,498	234,792	186,981	79.6	752	117,860	93,855	79.6	746	116,932	93,126	79.6
232		深圳	642	101,436	82,047	80.9	322	50,876	40,571	79.7	320	50,560	41,476	82.0
233		東方	856	133,356	104,934	78.7	430	66,984	53,284	79.5	426	66,372	51,650	77.8

表53-1 臺灣桃園國際機場國際及兩岸定期航線班機載客率—按航線及航空公司分(續完)

中華民國101年

[illegible]

表53-2 高雄國際機場國際及兩岸定期航線班機載客率—按航線及航空公司分

中華民國101年

序 號	航 線	航 空 公 司	合 計				入 境				出 境			
			飛行班次 (次)	座位總數 (位)	載客人數 (人)	載客率 (%)	飛行班次 (次)	座位總數 (位)	載客人數 (人)	載客率 (%)	飛行班次 (次)	座位總數 (位)	載客人數 (人)	載客率 (%)
	總計		22,078	4,415,876	3,090,957	70.0	11,034	2,207,458	1,548,190	70.1	11,044	2,208,418	1,542,767	69.9
	國際航線(含港澳)		16,906	3,424,677	2,376,418	69.4	8,448	1,711,964	1,188,844	69.4	8,458	1,712,713	1,187,574	69.3
	大阪		220	32,633	27,234	83.5	110	16,239	13,350	82.2	110	16,394	13,884	84.7
1		中華	169	26,702	22,746	85.2	85	13,430	11,253	83.8	84	13,272	11,493	86.6
2		華信	51	5,931	4,488	75.7	25	2,809	2,097	74.7	26	3,122	2,391	76.6
	首爾仁川		524	66,646	52,157	78.3	260	33,088	26,150	79.0	264	33,558	26,007	77.5
3		中華	225	35,550	27,814	78.2	112	17,696	13,894	78.5	113	17,854	13,920	78.0
4		華信	299	31,096	24,343	78.3	148	15,392	12,256	79.6	151	15,704	12,087	77.0
	吉隆坡		138	24,594	16,981	69.0	69	12,297	8,208	66.7	69	12,297	8,773	71.3
5		中華	138	24,594	16,981	69.0	69	12,297	8,208	66.7	69	12,297	8,773	71.3
	名古屋		46	7,268	5,551	76.4	23	3,634	2,936	80.8	23	3,634	2,615	72.0
6		中華	46	7,268	5,551	76.4	23	3,634	2,936	80.8	23	3,634	2,615	72.0
	東京成田		1,027	228,170	184,556	80.9	514	114,201	90,687	79.4	513	113,969	93,869	82.4
7		中華	296	57,928	45,390	78.4	148	28,964	22,035	76.1	148	28,964	23,355	80.6
8		日本航空	731	170,242	139,166	81.7	366	85,237	68,652	80.5	365	85,005	70,514	83.0
	河內		767	130,962	79,639	60.8	383	65,428	40,007	61.1	384	65,534	39,632	60.5
9		立榮	289	45,592	30,135	66.1	143	22,559	15,655	69.4	146	23,033	14,480	62.9
10		復興	170	28,756	16,344	56.8	85	14,378	8,609	59.9	85	14,378	7,735	53.8
11		越南	308	56,614	33,160	58.6	155	28,491	15,743	55.3	153	28,123	17,417	61.9
	胡志明市		977	173,450	122,947	70.9	490	86,988	62,835	72.2	487	86,462	60,112	69.5
12		立榮	249	39,194	25,509	65.1	125	19,676	12,780	65.0	124	19,518	12,729	65.2
13		越南	728	134,256	97,438	72.6	365	67,312	50,055	74.4	363	66,944	47,383	70.8
	香港		8,119	2,005,430	1,363,998	68.0	4,060	1,003,130	691,634	68.9	4,059	1,002,300	672,364	67.1
14		中華	2,518	591,500	402,720	68.1	1,340	300,131	205,434	68.4	1,178	291,369	197,286	67.7
15		港龍	4,303	1,138,174	791,068	69.5	2,153	569,666	403,250	70.8	2,150	568,508	387,818	68.2
16		香港	553	90,269	54,640	60.5	276	45,052	28,409	63.1	277	45,217	26,231	58.0
17		華信	745	185,487	115,570	62.3	291	88,281	54,541	61.8	454	97,206	61,029	62.8
	馬尼拉		411	42,744	34,209	80.0	205	21,320	17,635	82.7	206	21,424	16,574	77.4
18		中華	411	42,744	34,209	80.0	205	21,320	17,635	82.7	206	21,424	16,574	77.4
	高雄→桃園接駁線		1,426	208,878	129,339	61.9	711	104,076	57,172	54.9	715	104,802	72,167	68.9
19		中華	1,426	208,878	129,339	61.9	711	104,076	57,172	54.9	715	104,802	72,167	68.9
	曼谷		342	54,656	45,138	82.6	171	27,328	22,364	81.8	171	27,328	22,774	83.3
20		中華	342	54,656	45,138	82.6	171	27,328	22,364	81.8	171	27,328	22,774	83.3
	新加坡		208	33,794	24,414	72.2	104	16,897	12,089	71.5	104	16,897	12,325	72.9
21		中華	208	33,794	24,414	72.2	104	16,897	12,089	71.5	104	16,897	12,325	72.9
	澳門		2,701	415,452	290,255	69.9	1,348	207,338	143,777	69.3	1,353	208,114	146,478	70.4
22		長榮	1,202	188,206	133,160	70.8	598	93,638	67,214	71.8	604	94,568	65,946	69.7
23		復興	772	130,152	89,122	68.5	386	65,092	43,931	67.5	386	65,060	45,191	69.5
24		澳門	727	97,094	67,973	70.0	364	48,608	32,632	67.1	363	48,486	35,341	72.9
	兩岸航線		5,172	991,199	714,539	72.1	2,586	495,494	359,346	72.5	2,586	495,705	355,193	71.7
	上海浦東		438	158,039	121,353	76.8	219	78,942	61,771	78.2	219	79,097	59,582	75.3
25		中華	214	66,517	53,683	80.7	107	33,181	27,916	84.1	107	33,336	25,767	77.3
26		長榮	224	91,522	67,670	73.9	112	45,761	33,855	74.0	112	45,761	33,815	73.9
	寧波		210	32,900	23,671	71.9	105	16,472	12,614	76.6	105	16,428	11,057	67.3
27		長榮	210	32,900	23,671	71.9	105	16,472	12,614	76.6	105	16,428	11,057	67.3
	長沙		314	57,678	39,884	69.1	157	28,839	19,611	68.0	157	28,839	20,273	70.3
28		復興	106	17,684	12,028	68.0	53	8,842	5,819	65.8	53	8,842	6,209	70.2

資料來源：本局高雄國際航空站

附註：1. 入境、出境之載客人數均包括過境旅客。

2. 載客人數以進出高雄國際機場之末站及首站為基準。

表53-2 高雄國際機場國際及兩岸定期航線班機載客率—按航線及航空公司分(續)

中華民國101年

序 號	航 線	航 空 公 司	合 計				入 境				出 境			
			飛行班次 (次)	座位總數 (位)	載客人數 (人)	載客率 (%)	飛行班次 (次)	座位總數 (位)	載客人數 (人)	載客率 (%)	飛行班次 (次)	座位總數 (位)	載客人數 (人)	載客率 (%)
29	海口	華信	208	39,994	27,856	69.7	104	19,997	13,792	69.0	104	19,997	14,064	70.3
			198	32,778	19,582	59.7	99	16,389	9,693	59.1	99	16,389	9,889	60.3
30	桂林	遠東	198	32,778	19,582	59.7	99	16,389	9,693	59.1	99	16,389	9,889	60.3
			310	48,600	33,985	69.9	155	24,344	17,097	70.2	155	24,256	16,888	69.6
31	鄭州	長榮	310	48,600	33,985	69.9	155	24,344	17,097	70.2	155	24,256	16,888	69.6
			211	33,026	23,884	72.3	106	16,592	12,023	72.5	105	16,434	11,861	72.2
32	杭州	長榮	211	33,026	23,884	72.3	106	16,592	12,023	72.5	105	16,434	11,861	72.2
			518	126,717	93,081	73.5	259	63,281	48,007	75.9	259	63,436	45,074	71.1
33		立榮	205	32,158	22,006	68.4	103	16,158	11,411	70.6	102	16,000	10,595	66.2
34			313	94,559	71,075	75.2	156	47,123	36,596	77.7	157	47,436	34,479	72.7
	福州	立榮	570	92,016	65,086	70.7	285	45,980	31,636	68.8	285	46,036	33,450	72.7
35			208	32,772	24,409	74.5	104	16,358	11,301	69.1	104	16,414	13,108	79.9
36		復興	208	34,912	22,947	65.7	104	17,456	11,402	65.3	104	17,456	11,545	66.1
37			154	24,332	17,730	72.9	77	12,166	8,933	73.4	77	12,166	8,797	72.3
	昆明	立榮	210	33,206	23,987	72.2	105	16,603	12,113	73.0	105	16,603	11,874	71.5
38			210	33,206	23,987	72.2	105	16,603	12,113	73.0	105	16,603	11,874	71.5
	青島	立榮	104	16,338	11,698	71.6	52	8,169	5,831	71.4	52	8,169	5,867	71.8
39			104	16,338	11,698	71.6	52	8,169	5,831	71.4	52	8,169	5,867	71.8
	成都	遠東	185	31,142	19,872	63.8	92	15,485	10,066	65.0	93	15,657	9,806	62.6
40			185	31,142	19,872	63.8	92	15,485	10,066	65.0	93	15,657	9,806	62.6
	廈門	復興	622	83,584	60,066	71.9	311	41,792	29,807	71.3	311	41,792	30,259	72.4
41			208	34,912	24,252	69.5	104	17,456	12,219	70.0	104	17,456	12,033	68.9
42		華信	310	32,240	25,399	78.8	155	16,120	12,690	78.7	155	16,120	12,709	78.8
43			104	16,432	10,415	63.4	52	8,216	4,898	59.6	52	8,216	5,517	67.1
	重慶	中華	207	36,366	23,196	63.8	103	18,104	11,691	64.6	104	18,262	11,505	63.0
44			207	36,366	23,196	63.8	103	18,104	11,691	64.6	104	18,262	11,505	63.0
	深圳	中華	209	65,262	50,400	77.2	105	32,710	25,751	78.7	104	32,552	24,649	75.7
45			209	65,262	50,400	77.2	105	32,710	25,751	78.7	104	32,552	24,649	75.7
	北京	中華	106	20,158	14,478	71.8	53	10,079	7,030	69.7	53	10,079	7,448	73.9
46			106	20,158	14,478	71.8	53	10,079	7,030	69.7	53	10,079	7,448	73.9
	廣州	長榮	207	32,397	26,206	80.9	104	16,276	12,910	79.3	103	16,121	13,296	82.5
47			207	32,397	26,206	80.9	104	16,276	12,910	79.3	103	16,121	13,296	82.5
	合肥	復興	252	41,468	26,069	62.9	126	20,734	13,094	63.2	126	20,734	12,975	62.6
48			104	17,360	9,569	55.1	52	8,680	4,765	54.9	52	8,680	4,804	55.3
49	天津	遠東	148	24,108	16,500	68.4	74	12,054	8,329	69.1	74	12,054	8,171	67.8
			103	16,158	12,918	79.9	51	8,020	6,496	81.0	52	8,138	6,422	78.9
50	南寧	長榮	103	16,158	12,918	79.9	51	8,020	6,496	81.0	52	8,138	6,422	78.9
			198	33,366	25,123	75.3	99	16,683	12,105	72.6	99	16,683	13,018	78.0
51		復興	104	17,488	12,640	72.3	52	8,744	5,875	67.2	52	8,744	6,765	77.4
52		遠東	94	15,878	12,483	78.6	47	7,939	6,230	78.5	47	7,939	6,253	78.8

表53-3 臺北松山機場國際及兩岸定期航線班機載客率－按航線及航空公司分

中華民國101年

序 號	航 線	航 空 公 司	合 計				入 境				出 境			
			飛行班次 (次)	座位總數 (位)	載客人數 (人)	載客率 (%)	飛行班次 (次)	座位總數 (位)	載客人數 (人)	載客率 (%)	飛行班次 (次)	座位總數 (位)	載客人數 (人)	載客率 (%)
	總計		15,093	3,328,952	2,712,661	81.5	7,539	1,662,994	1,352,064	81.3	7,554	1,665,958	1,360,597	81.7
	國際航線(含港澳)		6,826	1,700,392	1,395,018	82.0	3,412	849,923	691,039	81.3	3,414	850,469	703,979	82.8
	首爾金浦		976	158,602	97,370	61.4	488	79,301	47,224	59.6	488	79,301	50,146	63.2
1		德威	274	51,786	24,960	48.2	137	25,893	11,244	43.4	137	25,893	13,716	53.0
2		易斯達	210	31,290	19,358	61.9	105	15,645	10,347	66.1	105	15,645	9,011	57.6
3		中華	212	32,966	22,090	67.0	106	16,483	10,568	64.1	106	16,483	11,522	69.9
4		長榮	280	42,560	30,962	72.7	140	21,280	15,065	70.8	140	21,280	15,897	74.7
	東京羽田		5,850	1,541,790	1,297,648	84.2	2,924	770,622	643,815	83.5	2,926	771,168	653,833	84.8
5		中華	1,464	458,232	372,516	81.3	732	229,116	183,218	80.0	732	229,116	189,298	82.6
6		長榮	1,463	424,479	354,412	83.5	731	212,085	175,649	82.8	732	212,394	178,763	84.2
7		日本航空	1,459	345,783	307,599	89.0	729	172,773	152,961	88.5	730	173,010	154,638	89.4
8		全日空	1,464	313,296	263,121	84.0	732	156,648	131,987	84.3	732	156,648	131,134	83.7
	兩岸航線		8,267	1,628,560	1,317,643	80.9	4,127	813,071	661,025	81.3	4,140	815,489	656,618	80.5
	上海浦東		1,025	173,347	142,563	82.2	509	86,035	71,880	83.5	516	87,312	70,683	81.0
9		復興	305	55,987	46,808	83.6	149	27,355	23,705	86.7	156	28,632	23,103	80.7
10		上海	720	117,360	95,755	81.6	360	58,680	48,175	82.1	360	58,680	47,580	81.1
	上海虹橋		2,919	685,757	594,471	86.7	1,459	342,749	295,763	86.3	1,460	343,008	298,708	87.1
11		中華	630	197,190	181,195	91.9	315	98,595	89,171	90.4	315	98,595	92,024	93.3
12		長榮	630	182,700	160,305	87.7	315	91,350	80,594	88.2	315	91,350	79,711	87.3
13		復興	210	38,538	34,461	89.4	105	19,269	16,813	87.3	105	19,269	17,648	91.6
14		國航	412	68,402	59,891	87.6	206	34,201	30,977	90.6	206	34,201	28,914	84.5
15		上海	305	67,091	45,926	68.5	152	33,416	22,308	66.8	153	33,675	23,618	70.1
16		東方	732	131,836	112,693	85.5	366	65,918	55,900	84.8	366	65,918	56,793	86.2
	杭州		418	76,712	62,855	81.9	209	38,356	31,152	81.2	209	38,356	31,703	82.7
17		復興	418	76,712	62,855	81.9	209	38,356	31,152	81.2	209	38,356	31,703	82.7
	福州		836	147,790	114,254	77.3	418	73,895	58,670	79.4	418	73,895	55,584	75.2
18		復興	420	77,070	63,176	82.0	210	38,535	31,993	83.0	210	38,535	31,183	80.9
19		廈門	416	70,720	51,078	72.2	208	35,360	26,677	75.4	208	35,360	24,401	69.0
	武漢		206	37,798	31,200	82.5	103	18,899	15,617	82.6	103	18,899	15,583	82.5
20		復興	206	37,798	31,200	82.5	103	18,899	15,617	82.6	103	18,899	15,583	82.5
	成都		422	81,868	61,389	75.0	211	40,934	30,527	74.6	211	40,934	30,862	75.4
21		四川	422	81,868	61,389	75.0	211	40,934	30,527	74.6	211	40,934	30,862	75.4
	廈門		912	153,380	115,509	75.3	456	76,690	60,138	78.4	456	76,690	55,371	72.2
22		立榮	300	49,340	36,763	74.5	150	24,670	18,362	74.4	150	24,670	18,401	74.6
23		廈門	612	104,040	78,746	75.7	306	52,020	41,776	80.3	306	52,020	36,970	71.1
	重慶		574	110,420	71,056	64.4	287	55,210	35,583	64.5	287	55,210	35,473	64.3
24		復興	206	39,028	29,836	76.4	103	19,514	14,717	75.4	103	19,514	15,119	77.5
25		四川	368	71,392	41,220	57.7	184	35,696	20,866	58.5	184	35,696	20,354	57.0
	合肥		104	19,087	13,857	72.6	51	9,360	6,842	73.1	53	9,727	7,015	72.1
26		復興	104	19,087	13,857	72.6	51	9,360	6,842	73.1	53	9,727	7,015	72.1
	天津		411	70,491	56,096	79.6	205	35,153	28,027	79.7	206	35,338	28,069	79.4
27		復興	209	38,353	31,908	83.2	104	19,084	15,759	82.6	105	19,269	16,149	83.8
28		國航	202	32,138	24,188	75.3	101	16,069	12,268	76.3	101	16,069	11,920	74.2
	太原		295	48,675	36,800	75.6	147	24,255	18,387	75.8	148	24,420	18,413	75.4
29		遠東	295	48,675	36,800	75.6	147	24,255	18,387	75.8	148	24,420	18,413	75.4
	南寧		99	16,335	12,399	75.9	49	8,085	6,038	74.7	50	8,250	6,361	77.1
30		遠東	99	16,335	12,399	75.9	49	8,085	6,038	74.7	50	8,250	6,361	77.1
	溫州		46	6,900	5,194	75.3	23	3,450	2,401	69.6	23	3,450	2,793	81.0
31		華信	46	6,900	5,194	75.3	23	3,450	2,401	69.6	23	3,450	2,793	81.0

資料來源：本局臺北國際航空站

附註：1. 自99年11月1日起以定期班機管理之包機，改列本國際及兩岸定期航線班機載客率統計表。

2. 99年11月1日以前以定期班機管理之包機，相關航線載客率請參考當期月報表71及表72。

表53-4 臺中機場國際及兩岸定期航線班機載客率－按航線及航空公司分

中華民國101年

序 號	航 線	航 空 公 司	合 計				入 境				出 境			
			飛行班次 (次)	座位總數 (位)	載客人數 (人)	載客率 (%)	飛行班次 (次)	座位總數 (位)	載客人數 (人)	載客率 (%)	飛行班次 (次)	座位總數 (位)	載客人數 (人)	載客率 (%)
	總計		6,729	919,356	683,153	74.3	3,358	457,507	344,077	75.2	3,371	461,849	339,076	73.4
國際航線(含港澳)			3,940	519,264	382,329	73.6	1,972	258,595	194,628	75.3	1,968	260,669	187,701	72.0
	香港		3,856	510,528	375,218	73.5	1,930	254,227	191,236	75.2	1,926	256,301	183,982	71.8
1		港龍	902	139,232	98,161	70.5	451	68,251	51,228	75.1	451	70,981	46,933	66.1
2		華信	1,886	196,144	147,655	75.3	943	98,072	75,037	76.5	943	98,072	72,618	74.0
3		香港快運航空	1,068	175,152	129,402	73.9	536	87,904	64,971	73.9	532	87,248	64,431	73.8
	琉球		84	8,736	7,111	81.4	42	4,368	3,392	77.7	42	4,368	3,719	85.1
4		華信	84	8,736	7,111	81.4	42	4,368	3,392	77.7	42	4,368	3,719	85.1
兩岸航線			2,789	400,092	300,824	75.2	1,386	198,912	149,449	75.1	1,403	201,180	151,375	75.2
	上海浦東		313	57,233	49,597	86.7	156	28,659	24,360	85.0	157	28,574	25,237	88.3
5		復興	313	57,233	49,597	86.7	156	28,659	24,360	85.0	157	28,574	25,237	88.3
	寧波		371	48,266	32,391	67.1	185	24,048	16,143	67.1	186	24,218	16,248	67.1
6		立榮	193	29,754	19,777	66.5	96	14,792	9,562	64.6	97	14,962	10,215	68.3
7		華信	178	18,512	12,614	68.1	89	9,256	6,581	71.1	89	9,256	6,033	65.2
	南京		201	31,497	24,512	77.8	99	15,515	12,208	78.7	102	15,982	12,304	77.0
8		立榮	98	15,223	12,306	80.8	48	7,457	6,180	82.9	50	7,766	6,126	78.9
9		東方	103	16,274	12,206	75.0	51	8,058	6,028	74.8	52	8,216	6,178	75.2
	鄭州		95	9,880	7,493	75.8	47	4,888	3,742	76.6	48	4,992	3,751	75.1
10		華信	95	9,880	7,493	75.8	47	4,888	3,742	76.6	48	4,992	3,751	75.1
	杭州		293	34,982	26,044	74.4	146	17,406	13,022	74.8	147	17,576	13,022	74.1
11		立榮	87	13,558	9,225	68.0	43	6,694	4,545	67.9	44	6,864	4,680	68.2
12		華信	206	21,424	16,819	78.5	103	10,712	8,477	79.1	103	10,712	8,342	77.9
	福州		273	36,192	25,810	71.3	136	18,044	12,310	68.2	137	18,148	13,500	74.4
13		復興	100	18,200	12,479	68.6	50	9,100	5,977	65.7	50	9,100	6,502	71.5
14		華信	173	17,992	13,331	74.1	86	8,944	6,333	70.8	87	9,048	6,998	77.3
	武漢		102	10,608	7,698	72.6	51	5,304	3,898	73.5	51	5,304	3,800	71.6
15		華信	102	10,608	7,698	72.6	51	5,304	3,898	73.5	51	5,304	3,800	71.6
	成都		100	18,884	12,376	65.5	50	9,442	6,057	64.1	50	9,442	6,319	66.9
16		四川	100	18,884	12,376	65.5	50	9,442	6,057	64.1	50	9,442	6,319	66.9
	廈門		355	60,316	45,236	75.0	176	29,891	23,204	77.6	179	30,425	22,032	72.4
17		立榮	97	15,116	11,438	75.7	48	7,473	5,706	76.4	49	7,643	5,732	75.0
18		復興	210	38,220	29,481	77.1	104	18,928	15,164	80.1	106	19,292	14,317	74.2
19		廈門	48	6,980	4,317	61.8	24	3,490	2,334	66.9	24	3,490	1,983	56.8
	重慶		172	17,888	12,456	69.6	85	8,840	6,060	68.6	87	9,048	6,396	70.7
20		中華	172	17,888	12,456	69.6	85	8,840	6,060	68.6	87	9,048	6,396	70.7
	深圳		200	31,242	28,252	90.4	98	15,323	13,718	89.5	102	15,919	14,534	91.3
21		立榮	200	31,242	28,252	90.4	98	15,323	13,718	89.5	102	15,919	14,534	91.3
	天津		88	12,122	8,019	66.2	44	6,061	4,117	67.9	44	6,061	3,902	64.4
22		國航	88	12,122	8,019	66.2	44	6,061	4,117	67.9	44	6,061	3,902	64.4
	濟南		104	16,062	10,786	67.2	52	8,031	5,547	69.1	52	8,031	5,239	65.2
23		山東	104	16,062	10,786	67.2	52	8,031	5,547	69.1	52	8,031	5,239	65.2
	南昌		36	3,744	2,483	66.3	18	1,872	1,175	62.8	18	1,872	1,308	69.9
24		中華	36	3,744	2,483	66.3	18	1,872	1,175	62.8	18	1,872	1,308	69.9
	長春		86	11,176	7,671	68.6	43	5,588	3,888	69.6	43	5,588	3,783	67.7
25		南方	86	11,176	7,671	68.6	43	5,588	3,888	69.6	43	5,588	3,783	67.7

資料來源：本局臺中航空站

附註：1. 自99年11月1日起以定期班機管理之包機，改列本國際及兩岸定期航線班機載客率統計表。

2. 99年11月1日以前以定期班機管理之包機，相關航線載客率請參考當期月報表71及表72。

表53-5 臺東機場國際及兩岸定期航線班機載客率－按航線及航空公司分

中華民國101年

序 號	航 線	航 空 公 司	合 計				入 境				出 境			
			飛行班次 (次)	座位總數 (位)	載客人數 (人)	載客率 (%)	飛行班次 (次)	座位總數 (位)	載客人數 (人)	載客率 (%)	飛行班次 (次)	座位總數 (位)	載客人數 (人)	載客率 (%)
	總計		84	13,305	9,645	72.5	41	6,484	4,707	72.6	43	6,821	4,938	72.4
	兩岸航線		84	13,305	9,645	72.5	41	6,484	4,707	72.6	43	6,821	4,938	72.4
	南京		84	13,305	9,645	72.5	41	6,484	4,707	72.6	43	6,821	4,938	72.4
1		立榮	84	13,305	9,645	72.5	41	6,484	4,707	72.6	43	6,821	4,938	72.4

資料來源：本局臺東航空站

表53-6 花蓮機場國際及兩岸定期航線班機載客率－按航線及航空公司分

中華民國101年

序 號	航 線	航 空 公 司	合 計				入 境				出 境			
			飛行班次 (次)	座位總數 (位)	載客人數 (人)	載客率 (%)	飛行班次 (次)	座位總數 (位)	載客人數 (人)	載客率 (%)	飛行班次 (次)	座位總數 (位)	載客人數 (人)	載客率 (%)
	總計		129	23,478	19,236	81.9	63	11,466	9,491	82.8	66	12,012	9,745	81.1
	兩岸航線		129	23,478	19,236	81.9	63	11,466	9,491	82.8	66	12,012	9,745	81.1
	杭州		59	10,738	6,721	62.6	28	5,096	3,224	63.3	31	5,642	3,497	62.0
1		復興	59	10,738	6,721	62.6	28	5,096	3,224	63.3	31	5,642	3,497	62.0
	武漢		70	12,740	12,515	98.2	35	6,370	6,267	98.4	35	6,370	6,248	98.1
2		復興	70	12,740	12,515	98.2	35	6,370	6,267	98.4	35	6,370	6,248	98.1

資料來源：本局花蓮航空站

表53-7 馬公機場國際及兩岸定期航線班機載客率－按航線及航空公司分

中華民國101年

序 號	航 線	航 空 公 司	合 計				入 境				出 境			
			飛行班次 (次)	座位總數 (位)	載客人數 (人)	載客率 (%)	飛行班次 (次)	座位總數 (位)	載客人數 (人)	載客率 (%)	飛行班次 (次)	座位總數 (位)	載客人數 (人)	載客率 (%)
	總計		49	8,085	3,429	42.4	24	3,960	1,868	47.2	25	4,125	1,561	37.8
	國際航線(含港澳)		49	8,085	3,429	42.4	24	3,960	1,868	47.2	25	4,125	1,561	37.8
	香港		49	8,085	3,429	42.4	24	3,960	1,868	47.2	25	4,125	1,561	37.8
1		遠東	49	8,085	3,429	42.4	24	3,960	1,868	47.2	25	4,125	1,561	37.8

資料來源：本局馬公航空站

表54 臺灣地區各機場國際及兩岸定期航線班機載客率－按航空公司及航線分

中華民國101年

序 號	航 空 公 司	航 線	合 計				入 境				出 境			
			飛行班次 (次)	座位總數 (位)	載客人數 (人)	載客率 (%)	飛行班次 (次)	座位總數 (位)	載客人數 (人)	載客率 (%)	飛行班次 (次)	座位總數 (位)	載客人數 (人)	載客率 (%)
	總計		195,363	47,948,579	35,151,356	73.3	97,689	23,978,090	17,471,844	72.9	97,674	23,970,489	17,679,512	73.8
	大韓		1,268	297,708	232,355	78.0	634	148,854	114,850	77.2	634	148,854	117,505	78.9
1		首爾仁川	1,218	290,258	226,523	78.0	609	145,129	112,021	77.2	609	145,129	114,502	78.9
2		清州	50	7,450	5,832	78.3	25	3,725	2,829	75.9	25	3,725	3,003	80.6
	真航		208	34,912	25,774	73.8	104	17,456	12,700	72.8	104	17,456	13,074	74.9
3		濟州島	208	34,912	25,774	73.8	104	17,456	12,700	72.8	104	17,456	13,074	74.9
	德威		274	51,786	24,960	48.2	137	25,893	11,244	43.4	137	25,893	13,716	53.0
4		首爾金浦	274	51,786	24,960	48.2	137	25,893	11,244	43.4	137	25,893	13,716	53.0
	易斯達		210	31,290	19,358	61.9	105	15,645	10,347	66.1	105	15,645	9,011	57.6
5		首爾金浦	210	31,290	19,358	61.9	105	15,645	10,347	66.1	105	15,645	9,011	57.6
	中華		50,169	13,928,730	10,227,444	73.4	25,156	6,966,152	5,177,987	74.3	25,013	6,962,578	5,049,457	72.5
6		大阪	1,866	616,101	408,608	66.3	933	308,015	219,691	71.3	933	308,086	188,917	61.3
7		首爾仁川	1,314	344,750	258,739	75.1	656	172,220	126,831	73.6	658	172,530	131,908	76.5
8		首爾金浦	212	32,966	22,090	67.0	106	16,483	10,568	64.1	106	16,483	11,522	69.9
9		布里斯本	313	97,869	73,642	75.2	157	49,091	38,074	77.6	156	48,778	35,568	72.9
10		札幌	755	235,342	190,013	80.7	377	117,592	94,636	80.5	378	117,750	95,377	81.0
11		吉隆坡	900	299,894	222,916	74.3	450	149,922	111,727	74.5	450	149,972	111,189	74.1
12		名古屋	1,123	297,119	219,221	73.8	563	149,029	109,625	73.6	560	148,090	109,596	74.0
13		帛琉	453	72,210	48,167	66.7	226	36,020	23,957	66.5	227	36,190	24,210	66.9
14		東京羽田	1,464	458,232	372,516	81.3	732	229,116	183,218	80.0	732	229,116	189,298	82.6
15		東京成田	2,411	761,705	535,986	70.4	1,205	380,696	281,105	73.8	1,206	381,009	254,881	66.9
16		河內	732	213,478	146,919	68.8	366	106,739	71,117	66.6	366	106,739	75,802	71.0
17		法蘭克福	523	145,316	119,664	82.3	262	72,796	59,349	81.5	261	72,520	60,315	83.2
18		泗水	11	2,823	2,623	92.9	5	1,410	1,279	90.7	6	1,413	1,344	95.1
19		金邊	310	49,496	37,214	75.2	155	24,748	18,669	75.4	155	24,748	18,545	74.9
20		洛杉磯	1,333	531,665	432,901	81.4	666	265,634	208,420	78.5	667	266,031	224,481	84.4
21		胡志明市	1,462	384,363	285,689	74.3	730	191,887	146,046	76.1	732	192,476	139,643	72.6
22		香港	10,746	3,009,126	2,141,813	71.2	5,447	1,506,909	1,086,552	72.1	5,299	1,502,217	1,055,261	70.2
23		桃園→高雄接駁線	1,425	215,914	129,373	59.9	715	108,436	72,480	66.8	710	107,478	56,893	52.9
24		琉球	1,333	257,528	190,355	73.9	667	128,843	95,368	74.0	666	128,685	94,987	73.8
25		馬尼拉	1,873	365,148	259,385	71.0	936	182,522	136,729	74.9	937	182,626	122,656	67.2
26		高雄→桃園接駁線	1,426	208,878	129,339	61.9	711	104,076	57,172	54.9	715	104,802	72,167	68.9
27		曼谷	2,359	762,943	604,468	79.2	1,179	381,315	315,261	82.7	1,180	381,628	289,207	75.8
28		清邁	190	30,200	23,545	78.0	95	15,100	11,670	77.3	95	15,100	11,875	78.6
29		雪梨	430	134,090	92,495	69.0	216	67,358	47,386	70.3	214	66,732	45,109	67.6
30		普吉島	197	32,004	24,898	77.8	99	16,084	12,417	77.2	98	15,920	12,481	78.4
31		雅加達	753	221,883	162,512	73.2	377	110,955	79,844	72.0	376	110,928	82,668	74.5
32		新加坡	1,720	480,962	321,899	66.9	856	239,437	169,003	70.6	864	241,525	152,896	63.3
33		溫哥華	607	167,532	143,635	85.7	304	83,904	68,956	82.2	303	83,628	74,679	89.3
34		福岡	1,333	403,153	261,414	64.8	666	201,420	132,370	65.7	667	201,733	129,044	64.0
35		廣島	754	122,674	88,509	72.1	377	61,334	42,438	69.2	377	61,340	46,071	75.1
36		德里	261	81,393	53,977	66.3	131	40,853	35,635	87.2	130	40,540	18,342	45.2
37		檳城	423	67,864	50,545	74.5	211	33,853	25,070	74.1	212	34,011	25,475	74.9
38		舊金山	709	282,999	226,650	80.1	354	141,294	113,321	80.2	355	141,705	113,329	80.0
39		關島	243	71,744	51,898	72.3	122	35,951	25,932	72.1	121	35,793	25,966	72.5
40		峇里島	776	236,437	177,306	75.0	389	118,448	89,642	75.7	387	117,989	87,664	74.3
41		宮崎	203	33,078	21,552	65.2	101	16,460	11,146	67.7	102	16,618	10,406	62.6
42		維也納	305	86,842	70,599	81.3	153	43,559	35,165	80.7	152	43,283	35,434	81.9

資料來源：本局所屬各航空站及桃園國際機場股份有限公司

附註：1. 入境、出境之載客人數均包括過境旅客，並以進出臺灣地區國際機場之末站及首站為基準。

2. 自99年11月1日起本表統計範圍包含以定期班機管理之包機。

3. 99年11月1日以前臺北松山機場及臺中機場以定期班機管理之包機，相關航線載客率請參考當期月報表71及表72。

表54 臺灣地區各機場國際及兩岸定期航線班機載客率－按航空公司及航線分(續1)

中華民國101年

序 號	航 空 公 司	航 線	合 計				入 境				出 境			
			飛行班次 (次)	座位總數 (位)	載客人數 (人)	載客率 (%)	飛行班次 (次)	座位總數 (位)	載客人數 (人)	載客率 (%)	飛行班次 (次)	座位總數 (位)	載客人數 (人)	載客率 (%)
43		靜岡	240	38,960	25,356	65.1	120	19,480	12,893	66.2	120	19,480	12,463	64.0
44		倫敦	48	13,248	8,212	62.0	24	6,624	3,814	57.6	24	6,624	4,398	66.4
45		富山	182	29,068	18,608	64.0	91	14,534	8,087	55.6	91	14,534	10,521	72.4
46		上海浦東	1,296	488,405	372,857	76.3	648	244,120	188,387	77.2	648	244,285	184,470	75.5
47		上海虹橋	630	197,190	181,195	91.9	315	98,595	89,171	90.4	315	98,595	92,024	93.3
48		海口	314	50,892	35,995	70.7	157	25,446	18,116	71.2	157	25,446	17,879	70.3
49		武漢	209	65,664	50,285	76.6	105	32,911	25,351	77.0	104	32,753	24,934	76.1
50		西安	212	66,156	45,077	68.1	106	33,078	22,642	68.5	106	33,078	22,435	67.8
51		大連	104	30,206	20,672	68.4	52	15,103	10,279	68.1	52	15,103	10,393	68.8
52		青島	207	64,333	48,338	75.1	103	32,010	24,295	75.9	104	32,323	24,043	74.4
53		成都	210	66,162	53,568	81.0	105	33,081	27,001	81.6	105	33,081	26,567	80.3
54		重慶	379	54,254	35,652	65.7	188	26,944	17,751	65.9	191	27,310	17,901	65.5
55		深圳	749	279,572	219,883	78.6	375	139,928	109,375	78.2	374	139,644	110,508	79.1
56		北京	841	304,652	235,850	77.4	421	152,405	116,844	76.7	420	152,247	119,006	78.2
57		廣州	532	209,552	168,834	80.6	267	105,089	85,780	81.6	265	104,463	83,054	79.5
58		南昌	243	58,282	42,826	73.5	122	29,220	21,640	74.1	121	29,062	21,186	72.9
59		三亞	268	42,908	26,398	61.5	134	21,454	13,150	61.3	134	21,454	13,248	61.8
60		鹿兒島	257	53,505	34,763	65.0	128	26,621	15,542	58.4	129	26,884	19,221	71.5
	立榮		4,805	1,047,703	717,455	68.5	2,396	522,850	356,683	68.2	2,409	524,853	360,772	68.7
61		河內	289	45,592	30,135	66.1	143	22,559	15,655	69.4	146	23,033	14,480	62.9
62		胡志明市	249	39,194	25,509	65.1	125	19,676	12,780	65.0	124	19,518	12,729	65.2
63		寧波	399	81,278	57,958	71.3	199	40,554	28,095	69.3	200	40,724	29,863	73.3
64		南京	497	130,155	89,871	69.0	246	64,677	44,480	68.8	251	65,478	45,391	69.3
65		杭州	292	45,716	31,231	68.3	146	22,852	15,956	69.8	146	22,864	15,275	66.8
66		福州	408	62,984	45,190	71.7	204	31,464	22,644	72.0	204	31,520	22,546	71.5
67		西安	196	49,392	33,220	67.3	98	24,696	16,735	67.8	98	24,696	16,485	66.8
68		昆明	210	33,206	23,987	72.2	105	16,603	12,113	73.0	105	16,603	11,874	71.5
69		大連	208	52,416	37,772	72.1	104	26,208	19,471	74.3	104	26,208	18,301	69.8
70		青島	312	93,970	56,262	59.9	156	46,985	27,866	59.3	156	46,985	28,396	60.4
71		瀋陽	310	73,700	58,615	79.5	155	36,850	28,400	77.1	155	36,850	30,215	82.0
72		廈門	397	64,456	48,201	74.8	198	32,143	24,068	74.9	199	32,313	24,133	74.7
73		重慶	207	30,914	24,091	77.9	103	15,390	11,426	74.2	104	15,524	12,665	81.6
74		深圳	731	229,518	144,380	62.9	364	114,587	71,466	62.4	367	114,931	72,914	63.4
75		鹽城	100	15,212	11,033	72.5	50	7,606	5,528	72.7	50	7,606	5,505	72.4
	帛琉航空		208	39,694	25,112	63.3	106	20,202	12,528	62.0	102	19,492	12,584	64.6
76		帛琉	208	39,694	25,112	63.3	106	20,202	12,528	62.0	102	19,492	12,584	64.6
	長榮		34,988	9,576,422	7,321,265	76.5	17,497	4,788,980	3,648,447	76.2	17,491	4,787,442	3,672,818	76.7
77		大阪	728	195,480	156,563	80.1	364	97,740	78,707	80.5	364	97,740	77,856	79.7
78		首爾仁川	908	272,512	224,245	82.3	454	136,256	114,141	83.8	454	136,256	110,104	80.8
79		首爾金浦	280	42,560	30,962	72.7	140	21,280	15,065	70.8	140	21,280	15,897	74.7
80		巴黎	365	117,190	98,607	84.1	182	58,436	48,986	83.8	183	58,754	49,621	84.5
81		仙台	214	53,928	39,974	74.1	107	26,964	19,880	73.7	107	26,964	20,094	74.5
82		布里斯本	199	50,148	36,938	73.7	100	25,200	18,127	71.9	99	24,948	18,811	75.4
83		札幌	752	227,754	192,068	84.3	376	113,877	95,312	83.7	376	113,877	96,756	85.0
84		吉隆坡	444	124,654	94,353	75.7	222	62,327	47,199	75.7	222	62,327	47,154	75.7
85		名古屋	176	36,356	28,326	77.9	88	18,178	13,720	75.5	88	18,178	14,606	80.3
86		安克拉治	96	30,528	23,969	78.5	96	30,528	23,969	78.5	-	-	-	-
87		西雅圖	466	164,706	135,804	82.5	234	82,698	67,684	81.8	232	82,008	68,120	83.1

表54 臺灣地區各機場國際及兩岸定期航線班機載客率－按航空公司及航線分(續2)

中華民國101年

序 號	航 空 公 司	航 線	合 計				入 境				出 境			
			飛行班次 (次)	座位總數 (位)	載客人數 (人)	載客率 (%)	飛行班次 (次)	座位總數 (位)	載客人數 (人)	載客率 (%)	飛行班次 (次)	座位總數 (位)	載客人數 (人)	載客率 (%)
88		東京羽田	1,463	424,479	354,412	83.5	731	212,085	175,649	82.8	732	212,394	178,763	84.2
89		東京成田	1,442	380,830	302,230	79.4	720	190,163	151,471	79.7	722	190,667	150,759	79.1
90		河內	416	64,060	43,595	68.1	208	32,030	22,209	69.3	208	32,030	21,386	66.8
91		泗水	213	53,676	41,281	76.9	107	26,964	19,950	74.0	106	26,712	21,331	79.9
92		金邊	732	112,676	95,408	84.7	366	56,338	47,454	84.2	366	56,338	47,954	85.1
93		洛杉磯	1,625	526,170	431,559	82.0	812	262,936	213,943	81.4	813	263,234	217,616	82.7
94		胡志明市	992	315,556	247,768	78.5	496	157,778	131,664	83.4	496	157,778	116,104	73.6
95		香港	5,604	1,534,322	1,123,670	73.2	2,804	767,551	566,697	73.8	2,800	766,771	556,973	72.6
96		紐約	372	118,296	97,603	82.5	138	43,884	37,147	84.6	234	74,412	60,456	81.2
97		馬尼拉	734	201,720	152,351	75.5	367	100,860	77,361	76.7	367	100,860	74,990	74.4
98		曼谷	1,340	408,838	193,445	47.3	671	204,714	68,494	33.5	669	204,124	124,951	61.2
99		雪梨	10	2,520	1,499	59.5	5	1,260	613	48.7	5	1,260	886	70.3
100		雅加達	638	177,068	126,979	71.7	319	88,534	72,593	82.0	319	88,534	54,386	61.4
101		新加坡	737	227,013	167,088	73.6	368	113,284	82,816	73.1	369	113,729	84,272	74.1
102		溫哥華	325	120,576	97,105	80.5	163	60,474	48,594	80.4	162	60,102	48,511	80.7
103		福岡	643	199,063	133,740	67.2	321	99,375	66,663	67.1	322	99,688	67,077	67.3
104		澳門	3,829	886,354	648,564	73.2	1,911	442,619	325,994	73.7	1,918	443,735	322,570	72.7
105		舊金山	1,108	361,060	299,894	83.1	553	180,182	148,321	82.3	555	180,878	151,573	83.8
106		關島	241	67,828	55,684	82.1	121	34,040	27,839	81.8	120	33,788	27,845	82.4
107		峇里島	516	130,154	94,950	73.0	258	65,077	47,492	73.0	258	65,077	47,458	72.9
108		小松	470	79,350	57,280	72.2	235	39,675	28,769	72.5	235	39,675	28,511	71.9
109		多倫多	314	100,012	85,569	85.6	157	50,006	41,943	83.9	157	50,006	43,626	87.2
110		函館	46	11,592	8,983	77.5	23	5,796	4,495	77.6	23	5,796	4,488	77.4
111		上海浦東	1,306	490,651	398,070	81.1	656	245,943	198,212	80.6	650	244,708	199,858	81.7
112		上海虹橋	630	182,700	160,305	87.7	315	91,350	80,594	88.2	315	91,350	79,711	87.3
113		寧波	211	33,152	23,826	71.9	106	16,724	12,769	76.4	105	16,428	11,057	67.3
114		海口	200	30,790	20,396	66.2	100	15,395	10,028	65.1	100	15,395	10,368	67.3
115		桂林	310	48,600	33,985	69.9	155	24,344	17,097	70.2	155	24,256	16,888	69.6
116		鄭州	419	85,380	62,813	73.6	210	42,769	31,052	72.6	209	42,611	31,761	74.5
117		杭州	731	227,974	169,877	74.5	365	113,828	86,054	75.6	366	114,146	83,823	73.4
118		成都	210	52,920	43,412	82.0	105	26,460	21,374	80.8	105	26,460	22,038	83.3
119		北京	735	245,580	204,509	83.3	368	122,916	102,018	83.0	367	122,664	102,491	83.6
120		廣州	525	118,242	97,384	82.4	264	59,402	47,976	80.8	261	58,840	49,408	84.0
121		天津	313	74,706	61,312	82.1	156	37,294	29,622	79.4	157	37,412	31,690	84.7
122		濟南	419	73,103	57,705	78.9	210	36,726	28,910	78.7	209	36,377	28,795	79.2
123		哈爾濱	246	48,470	35,472	73.2	123	24,235	17,601	72.6	123	24,235	17,871	73.7
124		黃山	295	45,125	29,733	65.9	147	22,485	14,179	63.1	148	22,640	15,554	68.7
	泰國		2,314	718,948	500,536	69.6	1,157	359,468	237,094	66.0	1,157	359,480	263,442	73.3
125		首爾仁川	729	227,685	156,871	68.9	364	113,690	73,066	64.3	365	113,995	83,805	73.5
126		香港	128	39,040	12,867	33.0	64	19,520	6,179	31.7	64	19,520	6,688	34.3
127		曼谷	1,457	452,223	330,798	73.1	729	226,258	157,849	69.8	728	225,965	172,949	76.5
	馬來西亞		1,542	247,766	193,832	78.2	771	123,960	94,099	75.9	771	123,806	99,733	80.6
128		吉隆坡	732	120,091	100,297	83.5	366	60,013	48,912	81.5	366	60,078	51,385	85.5
129		亞庇	737	107,288	82,106	76.5	367	53,430	40,829	76.4	370	53,858	41,277	76.6
130		洛杉磯	71	20,099	11,313	56.3	36	10,229	4,242	41.5	35	9,870	7,071	71.6
131		桃園→高雄接駁線	2	288	116	40.3	2	288	116	40.3	-	-	-	-
	國泰		14,949	5,083,704	3,384,204	66.6	7,500	2,550,762	1,605,905	63.0	7,449	2,532,942	1,778,299	70.2
132		大阪	731	272,385	200,706	73.7	365	135,943	93,781	69.0	366	136,442	106,925	78.4

表54 臺灣地區各機場國際及兩岸定期航線班機載客率－按航空公司及航線分(續3)

中華民國101年

序 號	航 空 公 司	航 線	合 計				入 境				出 境			
			飛行班次 (次)	座位總數 (位)	載客人數 (人)	載客率 (%)	飛行班次 (次)	座位總數 (位)	載客人數 (人)	載客率 (%)	飛行班次 (次)	座位總數 (位)	載客人數 (人)	載客率 (%)
133		首爾仁川	732	253,963	196,401	77.3	366	126,933	94,278	74.3	366	127,030	102,123	80.4
134		名古屋	725	214,203	129,942	60.7	362	106,958	58,792	55.0	363	107,245	71,150	66.3
135		東京成田	729	224,145	140,742	62.8	365	111,929	69,812	62.4	364	112,216	70,930	63.2
136		香港	11,307	3,860,574	2,605,174	67.5	5,678	1,939,303	1,251,391	64.5	5,629	1,921,271	1,353,783	70.5
137	宿霧太平洋	福岡	725	258,434	111,239	43.0	364	129,696	37,851	29.2	361	128,738	73,388	57.0
			755	134,685	110,630	82.1	377	67,253	54,042	80.4	378	67,432	56,588	83.9
138		馬尼拉	755	134,685	110,630	82.1	377	67,253	54,042	80.4	378	67,432	56,588	83.9
	捷星		2,667	480,060	368,724	76.8	1,331	239,580	180,185	75.2	1,336	240,480	188,539	78.4
139		大阪	1,278	230,040	169,818	73.8	637	114,660	84,024	73.3	641	115,380	85,794	74.4
140		新加坡	1,389	250,020	198,906	79.6	694	124,920	96,161	77.0	695	125,100	102,745	82.1
	荷蘭		1,290	422,972	220,335	52.1	645	211,486	54,392	25.7	645	211,486	165,943	78.5
141		馬尼拉	561	183,106	60,187	32.9	280	91,394	949	1.0	281	91,712	59,238	64.6
142		曼谷	168	56,760	44,807	78.9	84	28,380	23,059	81.3	84	28,380	21,748	76.6
143		阿姆斯特丹	561	183,106	115,341	63.0	281	91,712	30,384	33.1	280	91,394	84,957	93.0
	復興		10,146	1,775,406	1,249,277	70.4	5,064	886,161	623,054	70.3	5,082	889,245	626,223	70.4
144		大阪	365	61,950	30,679	49.5	182	30,884	15,439	50.0	183	31,066	15,240	49.1
145		札幌	103	18,698	11,577	61.9	51	9,258	5,745	62.1	52	9,440	5,832	61.8
146		亞庇	39	6,898	3,869	56.1	19	3,358	1,938	57.7	20	3,540	1,931	54.5
147		帛琉	69	11,258	8,233	73.1	34	5,548	4,133	74.5	35	5,710	4,100	71.8
148		河內	170	28,756	16,344	56.8	85	14,378	8,609	59.9	85	14,378	7,735	53.8
149		琉球	332	55,984	24,628	44.0	166	27,992	12,300	43.9	166	27,992	12,328	44.0
150		釜山	453	75,046	45,584	60.7	226	37,432	22,413	59.9	227	37,614	23,171	61.6
151		清邁	39	6,738	3,684	54.7	19	3,278	1,815	55.4	20	3,460	1,869	54.0
152		新加坡	787	132,568	81,442	61.4	394	66,306	40,272	60.7	393	66,262	41,170	62.1
153		澳門	2,870	501,228	351,031	70.0	1,435	250,630	175,402	70.0	1,435	250,598	175,629	70.1
154		濟州島	376	64,752	48,350	74.7	188	32,376	24,319	75.1	188	32,376	24,031	74.2
155		函館	108	19,528	15,977	81.8	54	9,764	8,124	83.2	54	9,764	7,853	80.4
156		釧路	52	9,420	6,831	72.5	26	4,710	3,673	78.0	26	4,710	3,158	67.0
157		上海浦東	737	133,938	111,432	83.2	366	66,656	56,110	84.2	371	67,282	55,322	82.2
158		上海虹橋	210	38,538	34,461	89.4	105	19,269	16,813	87.3	105	19,269	17,648	91.6
159		長沙	314	52,780	37,789	71.6	157	26,390	18,664	70.7	157	26,390	19,125	72.5
160		杭州	477	87,450	69,576	79.6	237	43,452	34,376	79.1	240	43,998	35,200	80.0
161		福州	728	130,182	98,602	75.7	364	65,091	49,372	75.9	364	65,091	49,230	75.6
162		武漢	276	50,538	43,715	86.5	138	25,269	21,884	86.6	138	25,269	21,831	86.4
163		廈門	418	73,132	53,733	73.5	208	36,384	27,383	75.3	210	36,748	26,350	71.7
164		重慶	206	39,028	29,836	76.4	103	19,514	14,717	75.4	103	19,514	15,119	77.5
165		合肥	208	36,447	23,426	64.3	103	18,040	11,607	64.3	105	18,407	11,819	64.2
166		天津	209	38,353	31,908	83.2	104	19,084	15,759	82.6	105	19,269	16,149	83.8
167		南寧	104	17,488	12,640	72.3	52	8,744	5,875	67.2	52	8,744	6,765	77.4
168		三亞	84	14,248	7,656	53.7	42	7,124	3,767	52.9	42	7,124	3,889	54.6
169		徐州	308	51,696	31,974	61.9	154	25,848	15,919	61.6	154	25,848	16,055	62.1
170		帶廣	52	9,224	6,649	72.1	26	4,612	2,848	61.8	26	4,612	3,801	82.4
171		旭川	52	9,540	7,651	80.2	26	4,770	3,778	79.2	26	4,770	3,873	81.2
	港龍		7,244	1,796,509	1,224,280	68.1	3,625	897,789	628,412	70.0	3,619	898,720	595,868	66.3
172		香港	7,244	1,796,509	1,224,280	68.1	3,625	897,789	628,412	70.0	3,619	898,720	595,868	66.3
	香港		2,322	608,854	379,828	62.4	1,161	304,428	192,862	63.4	1,161	304,426	186,966	61.4
173		香港	2,322	608,854	379,828	62.4	1,161	304,428	192,862	63.4	1,161	304,426	186,966	61.4
	華信		7,574	1,465,354	1,069,749	73.0	3,702	727,514	533,060	73.3	3,872	737,840	536,689	72.7

表54 臺灣地區各機場國際及兩岸定期航線班機載客率－按航空公司及航線分(續4)

中華民國101年

序 號	航 空 公 司	航 線	合 計				入 境				出 境			
			飛行班次 (次)	座位總數 (位)	載客人數 (人)	載客率 (%)	飛行班次 (次)	座位總數 (位)	載客人數 (人)	載客率 (%)	飛行班次 (次)	座位總數 (位)	載客人數 (人)	載客率 (%)
174		大阪	51	5,931	4,488	75.7	25	2,809	2,097	74.7	26	3,122	2,391	76.6
175		首爾仁川	299	31,096	24,343	78.3	148	15,392	12,256	79.6	151	15,704	12,087	77.0
176		香港	2,631	381,631	263,225	69.0	1,234	186,353	129,578	69.5	1,397	195,278	133,647	68.4
177		琉球	84	8,736	7,111	81.4	42	4,368	3,392	77.7	42	4,368	3,719	85.1
178		長灘島	418	66,044	51,489	78.0	209	33,022	25,795	78.1	209	33,022	25,694	77.8
179		石垣島	80	8,338	7,332	87.9	41	4,274	3,722	87.1	39	4,064	3,610	88.8
180		寧波	584	138,718	94,660	68.2	292	69,263	47,480	68.6	292	69,455	47,180	67.9
181		南京	312	118,816	96,638	81.3	156	59,408	47,622	80.2	156	59,408	49,016	82.5
182		長沙	414	103,142	77,767	75.4	207	51,574	38,966	75.6	207	51,568	38,801	75.2
183		鄭州	407	106,636	79,045	74.1	203	53,266	39,353	73.9	204	53,370	39,692	74.4
184		杭州	519	115,983	87,894	75.8	259	57,835	45,073	77.9	260	58,148	42,821	73.6
185		福州	173	17,992	13,331	74.1	86	8,944	6,333	70.8	87	9,048	6,998	77.3
186		武漢	102	10,608	7,698	72.6	51	5,304	3,898	73.5	51	5,304	3,800	71.6
187		瀋陽	208	62,790	47,056	74.9	104	31,395	23,497	74.8	104	31,395	23,559	75.0
188		廈門	1,044	250,077	180,344	72.1	522	125,057	90,626	72.5	522	125,020	89,718	71.8
189		鹽城	202	31,916	22,134	69.4	100	15,800	10,971	69.4	102	16,116	11,163	69.3
190		溫州	46	6,900	5,194	75.3	23	3,450	2,401	69.6	23	3,450	2,793	81.0
	菲律賓		738	116,262	82,862	71.3	369	58,204	40,828	70.1	369	58,058	42,034	72.4
191		馬尼拉	738	116,262	82,862	71.3	369	58,204	40,828	70.1	369	58,058	42,034	72.4
	越南		2,899	584,987	395,241	67.6	1,452	293,061	200,822	68.5	1,447	291,926	194,419	66.6
192		河內	1,443	266,288	166,758	62.6	722	133,223	83,285	62.5	721	133,065	83,473	62.7
193		胡志明市	1,456	318,699	228,483	71.7	730	159,838	117,537	73.5	726	158,861	110,946	69.8
	新加坡		1,555	443,631	357,219	80.5	777	221,673	176,753	79.7	778	221,958	180,466	81.3
194		新加坡	1,555	443,631	357,219	80.5	777	221,673	176,753	79.7	778	221,958	180,466	81.3
	酷航		308	123,816	83,560	67.5	154	61,908	42,329	68.4	154	61,908	41,231	66.6
195		東京成田	128	51,456	25,576	49.7	64	25,728	12,838	49.9	64	25,728	12,738	49.5
196		新加坡	180	72,360	57,984	80.1	90	36,180	29,491	81.5	90	36,180	28,493	78.8
	遠東		1,540	255,476	177,405	69.4	769	127,570	88,803	69.6	771	127,906	88,602	69.3
197		香港	49	8,085	3,429	42.4	24	3,960	1,868	47.2	25	4,125	1,561	37.8
198		貴陽	173	28,654	17,396	60.7	87	14,413	8,729	60.6	86	14,241	8,667	60.9
199		海口	198	32,778	19,582	59.7	99	16,389	9,693	59.1	99	16,389	9,889	60.3
200		成都	185	31,142	19,872	63.8	92	15,485	10,066	65.0	93	15,657	9,806	62.6
201		合肥	170	27,878	18,187	65.2	85	13,939	9,122	65.4	85	13,939	9,065	65.0
202		太原	295	48,675	36,800	75.6	147	24,255	18,387	75.8	148	24,420	18,413	75.4
203		南寧	193	32,213	24,882	77.2	96	16,024	12,268	76.6	97	16,189	12,614	77.9
204		石家莊	277	46,051	37,257	80.9	139	23,105	18,670	80.8	138	22,946	18,587	81.0
	澳門		3,401	467,054	324,609	69.5	1,695	232,652	159,366	68.5	1,706	234,402	165,243	70.5
205		澳門	3,401	467,054	324,609	69.5	1,695	232,652	159,366	68.5	1,706	234,402	165,243	70.5
	聯合		592	151,646	124,714	82.2	296	75,828	65,228	86.0	296	75,818	59,486	78.5
206		東京成田	592	151,646	124,714	82.2	296	75,828	65,228	86.0	296	75,818	59,486	78.5
	韓亞		1,046	254,457	212,594	83.5	524	127,442	106,308	83.4	522	127,015	106,286	83.7
207		首爾仁川	1,046	254,457	212,594	83.5	524	127,442	106,308	83.4	522	127,015	106,286	83.7
	日本航空		5,839	1,168,153	972,177	83.2	2,919	583,909	484,198	82.9	2,920	584,244	487,979	83.5
208		大阪	1,458	278,679	217,977	78.2	730	139,530	107,274	76.9	728	139,149	110,703	79.6
209		名古屋	730	106,138	85,822	80.9	365	53,020	43,171	81.4	365	53,118	42,651	80.3
210		東京羽田	1,459	345,783	307,599	89.0	729	172,773	152,961	88.5	730	173,010	154,638	89.4
211		東京成田	2,192	437,553	360,779	82.5	1,095	218,586	180,792	82.7	1,097	218,967	179,987	82.2
	全日空		2,194	480,268	394,216	82.1	1,096	239,966	200,471	83.5	1,098	240,302	193,745	80.6

表54 臺灣地區各機場國際及兩岸定期航線班機載客率－按航空公司及航線分(續5)

中華民國101年

序 號	航 空 公 司	航 線	合 計				入 境				出 境			
			飛行班次 (次)	座位總數 (位)	載客人數 (人)	載客率 (%)	飛行班次 (次)	座位總數 (位)	載客人數 (人)	載客率 (%)	飛行班次 (次)	座位總數 (位)	載客人數 (人)	載客率 (%)
212		東京羽田	1,464	313,296	263,121	84.0	732	156,648	131,987	84.3	732	156,648	131,134	83.7
213		東京成田	730	166,972	131,095	78.5	364	83,318	68,484	82.2	366	83,654	62,611	74.8
	樂桃航空		188	33,840	25,691	75.9	94	16,920	13,053	77.1	94	16,920	12,638	74.7
214		大阪	188	33,840	25,691	75.9	94	16,920	13,053	77.1	94	16,920	12,638	74.7
	全亞洲		938	354,982	295,474	83.2	469	177,491	147,383	83.0	469	177,491	148,091	83.4
215		吉隆坡	938	354,982	295,474	83.2	469	177,491	147,383	83.0	469	177,491	148,091	83.4
	馬亞洲航空		484	87,120	66,388	76.2	239	43,020	32,421	75.4	245	44,100	33,967	77.0
216		亞庇	484	87,120	66,388	76.2	239	43,020	32,421	75.4	245	44,100	33,967	77.0
	達美		729	269,013	202,203	75.2	363	134,107	98,578	73.5	366	134,906	103,625	76.8
217		東京成田	729	269,013	202,203	75.2	363	134,107	98,578	73.5	366	134,906	103,625	76.8
	釜山		730	129,696	106,792	82.3	365	64,848	53,311	82.2	365	64,848	53,481	82.5
218		釜山	730	129,696	106,792	82.3	365	64,848	53,311	82.2	365	64,848	53,481	82.5
	欣丰虎		772	137,664	120,791	87.7	386	68,832	60,268	87.6	386	68,832	60,523	87.9
219		新加坡	772	137,664	120,791	87.7	386	68,832	60,268	87.6	386	68,832	60,523	87.9
	國航		4,377	922,003	745,743	80.9	2,193	461,738	373,773	80.9	2,184	460,265	371,970	80.8
220		上海浦東	745	189,826	153,961	81.1	374	95,229	78,529	82.5	371	94,597	75,432	79.7
221		上海虹橋	412	68,402	59,891	87.6	206	34,201	30,977	90.6	206	34,201	28,914	84.5
222		杭州	779	115,474	89,663	77.6	392	58,074	43,698	75.2	387	57,400	45,965	80.1
223		成都	420	74,280	59,537	80.2	210	37,140	29,426	79.2	210	37,140	30,111	81.1
224		重慶	520	84,016	67,229	80.0	260	42,008	33,942	80.8	260	42,008	33,287	79.2
225		北京	1,157	337,421	277,456	82.2	579	168,794	138,000	81.8	578	168,627	139,456	82.7
226		天津	290	44,260	32,207	72.8	145	22,130	16,385	74.0	145	22,130	15,822	71.5
227		溫州	54	8,324	5,799	69.7	27	4,162	2,816	67.7	27	4,162	2,983	71.7
	南方		5,310	942,032	729,041	77.4	2,660	471,640	364,153	77.2	2,650	470,392	364,888	77.6
228		桃園→高雄接駁線	2	336	239	71.1	2	336	239	71.1	-	-	-	-
229		上海浦東	628	109,831	92,119	83.9	315	55,010	45,440	82.6	313	54,821	46,679	85.1
230		貴陽	397	66,696	43,563	65.3	198	33,264	21,825	65.6	199	33,432	21,738	65.0
231		長沙	312	49,914	41,285	82.7	156	24,957	20,427	81.8	156	24,957	20,858	83.6
232		海口	38	5,700	2,582	45.3	19	2,850	1,309	45.9	19	2,850	1,273	44.7
233		桂林	512	86,016	59,452	69.1	256	43,008	29,676	69.0	256	43,008	29,776	69.2
234		鄭州	414	69,552	52,160	75.0	207	34,776	25,792	74.2	207	34,776	26,368	75.8
235		武漢	122	20,496	14,602	71.2	61	10,248	7,507	73.3	61	10,248	7,095	69.2
236		大連	218	31,822	23,463	73.7	109	15,911	11,698	73.5	109	15,911	11,765	73.9
237		瀋陽	310	49,122	38,880	79.1	155	24,561	19,867	80.9	155	24,561	19,013	77.4
238		深圳	642	112,231	93,283	83.1	325	56,645	47,950	84.7	317	55,586	45,333	81.6
239		廣州	733	181,969	146,092	80.3	367	91,073	72,378	79.5	366	90,896	73,714	81.1
240		哈爾濱	274	41,100	31,624	76.9	137	20,550	15,513	75.5	137	20,550	16,111	78.4
241		南寧	311	52,248	40,412	77.3	155	26,040	20,068	77.1	156	26,208	20,344	77.6
242		長春	397	64,999	49,285	75.8	198	32,411	24,464	75.5	199	32,588	24,821	76.2
	深圳		1,870	292,932	242,316	82.7	936	146,624	121,613	82.9	934	146,308	120,703	82.5
243		瀋陽	310	46,500	35,873	77.1	155	23,250	18,076	77.7	155	23,250	17,797	76.5
244		深圳	854	134,884	116,044	86.0	427	67,442	58,841	87.2	427	67,442	57,203	84.8
245		南寧	64	10,112	8,352	82.6	32	5,056	4,125	81.6	32	5,056	4,227	83.6
246		無錫	642	101,436	82,047	80.9	322	50,876	40,571	79.7	320	50,560	41,476	82.0
	四川		1,200	222,336	155,519	69.9	600	111,168	78,050	70.2	600	111,168	77,469	69.7
247		昆明	310	50,192	40,534	80.8	155	25,096	20,600	82.1	155	25,096	19,934	79.4
248		成都	522	100,752	73,765	73.2	261	50,376	36,584	72.6	261	50,376	37,181	73.8
249		重慶	368	71,392	41,220	57.7	184	35,696	20,866	58.5	184	35,696	20,354	57.0

表54 臺灣地區各機場國際及兩岸定期航線班機載客率—按航空公司及航線分(續完)

中華民國101年

序 號	航 空 公 司	航 線	合 計				入 境				出 境			
			飛行班次 (次)	座位總數 (位)	載客人數 (人)	載客率 (%)	飛行班次 (次)	座位總數 (位)	載客人數 (人)	載客率 (%)	飛行班次 (次)	座位總數 (位)	載客人數 (人)	載客率 (%)
	上海		1,308	231,995	173,766	74.9	654	115,952	86,572	74.7	654	116,043	87,194	75.1
250		上海浦東	720	117,360	95,755	81.6	360	58,680	48,175	82.1	360	58,680	47,580	81.1
251		上海虹橋	305	67,091	45,926	68.5	152	33,416	22,308	66.8	153	33,675	23,618	70.1
252		南京	51	8,568	5,970	69.7	26	4,368	2,971	68.0	25	4,200	2,999	71.4
253		徐州	232	38,976	26,115	67.0	116	19,488	13,118	67.3	116	19,488	12,997	66.7
	海南		1,411	237,048	174,687	73.7	706	118,608	87,559	73.8	705	118,440	87,128	73.0
254		桃園→高雄接駁線	1	168	88	52.4	1	168	88	52.4	-	-	-	-
255		海口	353	59,304	41,242	69.5	176	29,568	20,933	70.8	177	29,736	20,309	68.3
256		西安	200	33,600	24,826	73.9	100	16,800	12,431	74.0	100	16,800	12,395	73.8
257		大連	101	16,968	12,541	73.9	51	8,568	6,372	74.4	50	8,400	6,169	73.4
258		北京	420	70,560	55,469	78.6	210	35,280	27,469	77.9	210	35,280	28,000	79.4
259		廣州	314	52,752	39,868	75.6	157	26,376	19,973	75.7	157	26,376	19,895	75.4
260		三亞	22	3,696	653	17.7	11	1,848	293	15.9	11	1,848	360	19.5
	山東		1,345	224,550	161,419	71.9	673	112,359	80,909	72.0	672	112,191	80,510	71.8
261		青島	322	54,096	40,282	74.5	161	27,048	19,981	73.9	161	27,048	20,301	75.1
262		濟南	536	88,638	66,134	74.6	268	44,319	32,638	73.6	268	44,319	33,496	75.6
263		煙臺	487	81,816	55,003	67.2	244	40,992	28,290	69.0	243	40,824	26,713	65.4
	廈門		3,225	538,711	385,228	71.5	1,613	269,440	193,804	71.9	1,612	269,271	191,424	71.1
264		長沙	305	51,593	37,550	72.8	152	25,712	19,357	75.3	153	25,881	18,193	70.3
265		杭州	118	19,878	13,784	69.3	59	9,939	6,924	69.7	59	9,939	6,860	69.0
266		福州	1,304	218,506	158,623	72.6	652	109,253	79,605	72.9	652	109,253	79,018	72.3
267		廈門	1,498	248,734	175,271	70.5	750	124,536	87,918	70.6	748	124,198	87,353	70.3
	東方		6,924	1,287,596	969,439	75.3	3,464	644,049	479,247	74.4	3,460	643,547	490,192	76.2
268		上海浦東	1,191	351,170	268,790	76.5	593	175,083	132,217	75.5	598	176,087	136,573	77.6
269		上海虹橋	732	131,836	112,693	85.5	366	65,918	55,900	84.8	366	65,918	56,793	86.2
270		寧波	692	107,760	74,704	69.3	346	53,880	34,759	64.5	346	53,880	39,945	74.1
271		南京	914	157,636	122,736	77.9	458	79,028	60,635	76.7	456	78,608	62,101	79.0
272		武漢	210	34,848	27,773	79.7	105	17,424	13,822	79.3	105	17,424	13,951	80.1
273		西安	202	30,852	24,596	79.7	101	15,426	12,193	79.0	101	15,426	12,403	80.4
274		昆明	313	55,178	40,224	72.9	156	27,510	20,339	73.9	157	27,668	19,885	71.9
275		青島	102	15,912	10,583	66.5	51	7,956	5,175	65.0	51	7,956	5,408	68.0
276		合肥	348	54,084	41,102	76.0	174	27,042	20,796	76.9	174	27,042	20,306	75.1
277		南昌	342	53,284	36,442	68.4	171	26,642	17,739	66.6	171	26,642	18,703	70.2
278		太原	300	49,420	30,884	62.5	151	24,868	15,361	61.8	149	24,552	15,523	63.2
279		石家莊	250	39,452	26,737	67.8	126	19,884	13,478	67.8	124	19,568	13,259	67.8
280		徐州	164	24,828	14,737	59.4	82	12,414	7,267	58.5	82	12,414	7,470	60.2
281		鹽城	308	47,980	32,504	67.7	154	23,990	16,282	67.9	154	23,990	16,222	67.6
282		無錫	856	133,356	104,934	78.7	430	66,984	53,284	79.5	426	66,372	51,650	77.8
	香港快運航空		1,068	175,152	129,402	73.9	536	87,904	64,971	73.9	532	87,248	64,431	73.8
283		香港	1,068	175,152	129,402	73.9	536	87,904	64,971	73.9	532	87,248	64,431	73.8
	印尼航空		439	73,656	47,742	64.8	219	36,744	23,182	63.1	220	36,912	24,560	66.5
284		雅加達	439	73,656	47,742	64.8	219	36,744	23,182	63.1	220	36,912	24,560	66.5

表54-1 臺灣桃園國際機場國際及兩岸定期航線班機載客率－按航空公司及航線分

中華民國101年

序 號	航 空 公 司	航 線	合 計				入 境				出 境			
			飛行班次 (次)	座位總數 (位)	載客人數 (人)	載客率 (%)	飛行班次 (次)	座位總數 (位)	載客人數 (人)	載客率 (%)	飛行班次 (次)	座位總數 (位)	載客人數 (人)	載客率 (%)
	總計		151,201	39,239,527	28,632,275	73.0	75,630	19,628,221	14,211,447	72.4	75,571	19,611,306	14,420,828	73.5
	大韓		1,268	297,708	232,355	78.0	634	148,854	114,850	77.2	634	148,854	117,505	78.9
1		首爾仁川	1,218	290,258	226,523	78.0	609	145,129	112,021	77.2	609	145,129	114,502	78.9
2		清州	50	7,450	5,832	78.3	25	3,725	2,829	75.9	25	3,725	3,003	80.6
	真航		208	34,912	25,774	73.8	104	17,456	12,700	72.8	104	17,456	13,074	74.9
3		濟州島	208	34,912	25,774	73.8	104	17,456	12,700	72.8	104	17,456	13,074	74.9
	中華		41,140	11,946,793	8,740,645	73.2	20,564	5,971,399	4,442,387	74.4	20,576	5,975,394	4,298,258	71.9
4		大阪	1,697	589,399	385,862	65.5	848	294,585	208,438	70.8	849	294,814	177,424	60.2
5		首爾仁川	1,089	309,200	230,925	74.7	544	154,524	112,937	73.1	545	154,676	117,988	76.3
6		布理斯本	313	97,869	73,642	75.2	157	49,091	38,074	77.6	156	48,778	35,568	72.9
7		札幌	755	235,342	190,013	80.7	377	117,592	94,636	80.5	378	117,750	95,377	81.0
8		吉隆坡	762	275,300	205,935	74.8	381	137,625	103,519	75.2	381	137,675	102,416	74.4
9		名古屋	1,077	289,851	213,670	73.7	540	145,395	106,689	73.4	537	144,456	106,981	74.1
10		帛琉	453	72,210	48,167	66.7	226	36,020	23,957	66.5	227	36,190	24,210	66.9
11		東京成田	2,115	703,777	490,596	69.7	1,057	351,732	259,070	73.7	1,058	352,045	231,526	65.8
12		河內	732	213,478	146,919	68.8	366	106,739	71,117	66.6	366	106,739	75,802	71.0
13		法蘭克福	523	145,316	119,664	82.3	262	72,796	59,349	81.5	261	72,520	60,315	83.2
14		泗水	11	2,823	2,623	92.9	5	1,410	1,279	90.7	6	1,413	1,344	95.1
15		金邊	310	49,496	37,214	75.2	155	24,748	18,669	75.4	155	24,748	18,545	74.9
16		洛杉磯	1,333	531,665	432,901	81.4	666	265,634	208,420	78.5	667	266,031	224,481	84.4
17		胡志明市	1,462	384,363	285,689	74.3	730	191,887	146,046	76.1	732	192,476	139,643	72.6
18		香港	8,228	2,417,626	1,739,093	71.9	4,107	1,206,778	881,118	73.0	4,121	1,210,848	857,975	70.9
19		桃園→高雄接駁線	1,425	215,914	129,373	59.9	715	108,436	72,480	66.8	710	107,478	56,893	52.9
20		琉球	1,333	257,528	190,355	73.9	667	128,843	95,368	74.0	666	128,685	94,987	73.8
21		馬尼拉	1,462	322,404	225,176	69.8	731	161,202	119,094	73.9	731	161,202	106,082	65.8
22		曼谷	2,017	708,287	559,330	79.0	1,008	353,987	292,897	82.7	1,009	354,300	266,433	75.2
23		清邁	190	30,200	23,545	78.0	95	15,100	11,670	77.3	95	15,100	11,875	78.6
24		雪梨	430	134,090	92,495	69.0	216	67,358	47,386	70.3	214	66,732	45,109	67.6
25		普吉島	197	32,004	24,898	77.8	99	16,084	12,417	77.2	98	15,920	12,481	78.4
26		雅加達	753	221,883	162,512	73.2	377	110,955	79,844	72.0	376	110,928	82,668	74.5
27		新加坡	1,512	447,168	297,485	66.5	752	222,540	156,914	70.5	760	224,628	140,571	62.6
28		溫哥華	607	167,532	143,635	85.7	304	83,904	68,956	82.2	303	83,628	74,679	89.3
29		福岡	1,333	403,153	261,414	64.8	666	201,420	132,370	65.7	667	201,733	129,044	64.0
30		廣島	754	122,674	88,509	72.1	377	61,334	42,438	69.2	377	61,340	46,071	75.1
31		德里	261	81,393	53,977	66.3	131	40,853	35,635	87.2	130	40,540	18,342	45.2
32		檳城	423	67,864	50,545	74.5	211	33,853	25,070	74.1	212	34,011	25,475	74.9
33		舊金山	709	282,999	226,650	80.1	354	141,294	113,321	80.2	355	141,705	113,329	80.0
34		關島	243	71,744	51,898	72.3	122	35,951	25,932	72.1	121	35,793	25,966	72.5
35		峇里島	776	236,437	177,306	75.0	389	118,448	89,642	75.7	387	117,989	87,664	74.3
36		宮崎	203	33,078	21,552	65.2	101	16,460	11,146	67.7	102	16,618	10,406	62.6
37		維也納	305	86,842	70,599	81.3	153	43,559	35,165	80.7	152	43,283	35,434	81.9
38		靜岡	240	38,960	25,356	65.1	120	19,480	12,893	66.2	120	19,480	12,463	64.0
39		倫敦	48	13,248	8,212	62.0	24	6,624	3,814	57.6	24	6,624	4,398	66.4
40		富山	182	29,068	18,608	64.0	91	14,534	8,087	55.6	91	14,534	10,521	72.4
41		上海浦東	1,082	421,888	319,174	75.7	541	210,939	160,471	76.1	541	210,949	158,703	75.2
42		海口	314	50,892	35,995	70.7	157	25,446	18,116	71.2	157	25,446	17,879	70.3
43		武漢	209	65,664	50,285	76.6	105	32,911	25,351	77.0	104	32,753	24,934	76.1
44		西安	212	66,156	45,077	68.1	106	33,078	22,642	68.5	106	33,078	22,435	67.8

資料來源：桃園國際機場股份有限公司

附註：1. 入境、出境之載客人數均包括過境旅客。

2. 載客人數以進出臺灣桃園國際機場之末站及首站為基準。

表54-1 臺灣桃園國際機場國際及兩岸定期航線班機載客率－按航空公司及航線分(續1)

中華民國101年

序 號	航 空 公 司	航 線	合 計				入 境				出 境			
			飛行班次 (次)	座位總數 (位)	載客人數 (人)	載客率 (%)	飛行班次 (次)	座位總數 (位)	載客人數 (人)	載客率 (%)	飛行班次 (次)	座位總數 (位)	載客人數 (人)	載客率 (%)
45		大連	104	30,206	20,672	68.4	52	15,103	10,279	68.1	52	15,103	10,393	68.8
46		青島	207	64,333	48,338	75.1	103	32,010	24,295	75.9	104	32,323	24,043	74.4
47		成都	210	66,162	53,568	81.0	105	33,081	27,001	81.6	105	33,081	26,567	80.3
48		深圳	540	214,310	169,483	79.1	270	107,218	83,624	78.0	270	107,092	85,859	80.2
49		北京	735	284,494	221,372	77.8	368	142,326	109,814	77.2	367	142,168	111,558	78.5
50		廣州	532	209,552	168,834	80.6	267	105,089	85,780	81.6	265	104,463	83,054	79.5
51		南昌	207	54,538	40,343	74.0	104	27,348	20,465	74.8	103	27,190	19,878	73.1
52		三亞	268	42,908	26,398	61.5	134	21,454	13,150	61.3	134	21,454	13,248	61.8
53		鹿兒島	257	53,505	34,763	65.0	128	26,621	15,542	58.4	129	26,884	19,221	71.5
	立榮		2,481	680,905	452,305	66.4	1,240	340,434	224,812	66.0	1,241	340,471	227,493	66.8
54		寧波	206	51,524	38,181	74.1	103	25,762	18,533	71.9	103	25,762	19,648	76.3
55		南京	315	101,627	67,920	66.8	157	50,736	33,593	66.2	158	50,891	34,327	67.5
56		福州	200	30,212	20,781	68.8	100	15,106	11,343	75.1	100	15,106	9,438	62.5
57		西安	196	49,392	33,220	67.3	98	24,696	16,735	67.8	98	24,696	16,485	66.8
58		大連	208	52,416	37,772	72.1	104	26,208	19,471	74.3	104	26,208	18,301	69.8
59		青島	208	77,632	44,564	57.4	104	38,816	22,035	56.8	104	38,816	22,529	58.0
60		瀋陽	310	73,700	58,615	79.5	155	36,850	28,400	77.1	155	36,850	30,215	82.0
61		重慶	207	30,914	24,091	77.9	103	15,390	11,426	74.2	104	15,524	12,665	81.6
62		深圳	531	198,276	116,128	58.6	266	99,264	57,748	58.2	265	99,012	58,380	59.0
63		鹽城	100	15,212	11,033	72.5	50	7,606	5,528	72.7	50	7,606	5,505	72.4
	帛琉航空		208	39,694	25,112	63.3	106	20,202	12,528	62.0	102	19,492	12,584	64.6
64		帛琉	208	39,694	25,112	63.3	106	20,202	12,528	62.0	102	19,492	12,584	64.6
	長榮		30,148	8,483,874	6,454,092	76.1	15,080	4,243,162	3,214,930	75.8	15,068	4,240,712	3,239,162	76.4
65		大阪	728	195,480	156,563	80.1	364	97,740	78,707	80.5	364	97,740	77,856	79.7
66		首爾仁川	908	272,512	224,245	82.3	454	136,256	114,141	83.8	454	136,256	110,104	80.8
67		巴黎	365	117,190	98,607	84.1	182	58,436	48,986	83.8	183	58,754	49,621	84.5
68		仙台	214	53,928	39,974	74.1	107	26,964	19,880	73.7	107	26,964	20,094	74.5
69		布理斯本	199	50,148	36,938	73.7	100	25,200	18,127	71.9	99	24,948	18,811	75.4
70		札幌	752	227,754	192,068	84.3	376	113,877	95,312	83.7	376	113,877	96,756	85.0
71		吉隆坡	444	124,654	94,353	75.7	222	62,327	47,199	75.7	222	62,327	47,154	75.7
72		名古屋	176	36,356	28,326	77.9	88	18,178	13,720	75.5	88	18,178	14,606	80.3
73		安克拉治	96	30,528	23,969	78.5	96	30,528	23,969	78.5	-	-	-	-
74		西雅圖	466	164,706	135,804	82.5	234	82,698	67,684	81.8	232	82,008	68,120	83.1
75		東京成田	1,442	380,830	302,230	79.4	720	190,163	151,471	79.7	722	190,667	150,759	79.1
76		河內	416	64,060	43,595	68.1	208	32,030	22,209	69.3	208	32,030	21,386	66.8
77		泗水	213	53,676	41,281	76.9	107	26,964	19,950	74.0	106	26,712	21,331	79.9
78		金邊	732	112,676	95,408	84.7	366	56,338	47,454	84.2	366	56,338	47,954	85.1
79		洛杉磯	1,625	526,170	431,559	82.0	812	262,936	213,943	81.4	813	263,234	217,616	82.7
80		胡志明市	992	315,556	247,768	78.5	496	157,778	131,664	83.4	496	157,778	116,104	73.6
81		香港	5,604	1,534,322	1,123,670	73.2	2,804	767,551	566,697	73.8	2,800	766,771	556,973	72.6
82		紐約	372	118,296	97,603	82.5	138	43,884	37,147	84.6	234	74,412	60,456	81.2
83		馬尼拉	734	201,720	152,351	75.5	367	100,860	77,361	76.7	367	100,860	74,990	74.4
84		曼谷	1,340	408,838	193,445	47.3	671	204,714	68,494	33.5	669	204,124	124,951	61.2
85		雪梨	10	2,520	1,499	59.5	5	1,260	613	48.7	5	1,260	886	70.3
86		雅加達	638	177,068	126,979	71.7	319	88,534	72,593	82.0	319	88,534	54,386	61.4
87		新加坡	737	227,013	167,088	73.6	368	113,284	82,816	73.1	369	113,729	84,272	74.1
88		溫哥華	325	120,576	97,105	80.5	163	60,474	48,594	80.4	162	60,102	48,511	80.7
89		福岡	643	199,063	133,740	67.2	321	99,375	66,663	67.1	322	99,688	67,077	67.3

表54-1 臺灣桃園國際機場國際及兩岸定期航線班機載客率－按航空公司及航線分(續2)

中華民國101年

序 號	航 空 公 司	航 線	合 計				入 境				出 境			
			飛行班次 (次)	座位總數 (位)	載客人數 (人)	載客率 (%)	飛行班次 (次)	座位總數 (位)	載客人數 (人)	載客率 (%)	飛行班次 (次)	座位總數 (位)	載客人數 (人)	載客率 (%)
90		澳門	2,627	698,148	515,404	73.8	1,313	348,981	258,780	74.2	1,314	349,167	256,624	73.5
91		舊金山	1,108	361,060	299,894	83.1	553	180,182	148,321	82.3	555	180,878	151,573	83.8
92		關島	241	67,828	55,684	82.1	121	34,040	27,839	81.8	120	33,788	27,845	82.4
93		峇里島	516	130,154	94,950	73.0	258	65,077	47,492	73.0	258	65,077	47,458	72.9
94		小松	470	79,350	57,280	72.2	235	39,675	28,769	72.5	235	39,675	28,511	71.9
95		多倫多	314	100,012	85,569	85.6	157	50,006	41,943	83.9	157	50,006	43,626	87.2
96		函館	46	11,592	8,983	77.5	23	5,796	4,495	77.6	23	5,796	4,488	77.4
97		上海浦東	1,082	399,129	330,400	82.8	544	200,182	164,357	82.1	538	198,947	166,043	83.5
98		寧波	1	252	155	61.5	1	252	155	61.5	-	-	-	-
99		海口	200	30,790	20,396	66.2	100	15,395	10,028	65.1	100	15,395	10,368	67.3
100		鄭州	208	52,354	38,929	74.4	104	26,177	19,029	72.7	104	26,177	19,900	76.0
101		杭州	731	227,974	169,877	74.5	365	113,828	86,054	75.6	366	114,146	83,823	73.4
102		成都	210	52,920	43,412	82.0	105	26,460	21,374	80.8	105	26,460	22,038	83.3
103		北京	735	245,580	204,509	83.3	368	122,916	102,018	83.0	367	122,664	102,491	83.6
104		廣州	318	85,845	71,178	82.9	160	43,126	35,066	81.3	158	42,719	36,112	84.5
105		天津	210	58,548	48,394	82.7	105	29,274	23,126	79.0	105	29,274	25,268	86.3
106		濟南	419	73,103	57,705	78.9	210	36,726	28,910	78.7	209	36,377	28,795	79.2
107		哈爾濱	246	48,470	35,472	73.2	123	24,235	17,601	72.6	123	24,235	17,871	73.7
108		黃山	295	45,125	29,733	65.9	147	22,485	14,179	63.1	148	22,640	15,554	68.7
	泰國		2,314	718,948	500,536	69.6	1,157	359,468	237,094	66.0	1,157	359,480	263,442	73.3
109		首爾仁川	729	227,685	156,871	68.9	364	113,690	73,066	64.3	365	113,995	83,805	73.5
110		香港	128	39,040	12,867	33.0	64	19,520	6,179	31.7	64	19,520	6,688	34.3
111		曼谷	1,457	452,223	330,798	73.1	729	226,258	157,849	69.8	728	225,965	172,949	76.5
	馬來西亞		1,542	247,766	193,832	78.2	771	123,960	94,099	75.9	771	123,806	99,733	80.6
112		吉隆坡	732	120,091	100,297	83.5	366	60,013	48,912	81.5	366	60,078	51,385	85.5
113		亞庇	737	107,288	82,106	76.5	367	53,430	40,829	76.4	370	53,858	41,277	76.6
114		洛杉磯	71	20,099	11,313	56.3	36	10,229	4,242	41.5	35	9,870	7,071	71.6
115		桃園→高雄接駁線	2	288	116	40.3	2	288	116	40.3	-	-	-	-
	國泰		14,949	5,083,704	3,384,204	66.6	7,500	2,550,762	1,605,905	63.0	7,449	2,532,942	1,778,299	70.2
116		大阪	731	272,385	200,706	73.7	365	135,943	93,781	69.0	366	136,442	106,925	78.4
117		首爾仁川	732	253,963	196,401	77.3	366	126,933	94,278	74.3	366	127,030	102,123	80.4
118		名古屋	725	214,203	129,942	60.7	362	106,958	58,792	55.0	363	107,245	71,150	66.3
119		東京成田	729	224,145	140,742	62.8	365	111,929	69,812	62.4	364	112,216	70,930	63.2
120		香港	11,307	3,860,574	2,605,174	67.5	5,678	1,939,303	1,251,391	64.5	5,629	1,921,271	1,353,783	70.5
121		福岡	725	258,434	111,239	43.0	364	129,696	37,851	29.2	361	128,738	73,388	57.0
	宿霧太平洋		755	134,685	110,630	82.1	377	67,253	54,042	80.4	378	67,432	56,588	83.9
122		馬尼拉	755	134,685	110,630	82.1	377	67,253	54,042	80.4	378	67,432	56,588	83.9
	捷星		2,667	480,060	368,724	76.8	1,331	239,580	180,185	75.2	1,336	240,480	188,539	78.4
123		大阪	1,278	230,040	169,818	73.8	637	114,660	84,024	73.3	641	115,380	85,794	74.4
124		新加坡	1,389	250,020	198,906	79.6	694	124,920	96,161	77.0	695	125,100	102,745	82.1
	荷蘭		1,290	422,972	220,335	52.1	645	211,486	54,392	25.7	645	211,486	165,943	78.5
125		馬尼拉	561	183,106	60,187	32.9	280	91,394	949	1.0	281	91,712	59,238	64.6
126		曼谷	168	56,760	44,807	78.9	84	28,380	23,059	81.3	84	28,380	21,748	76.6
127		阿姆斯特丹	561	183,106	115,341	63.0	281	91,712	30,384	33.1	280	91,394	84,957	93.0
	復興		5,644	974,438	637,481	65.4	2,821	486,988	318,844	65.5	2,823	487,450	318,637	65.4
128		大阪	365	61,950	30,679	49.5	182	30,884	15,439	50.0	183	31,066	15,240	49.1
129		札幌	103	18,698	11,577	61.9	51	9,258	5,745	62.1	52	9,440	5,832	61.8
130		亞庇	39	6,898	3,869	56.1	19	3,358	1,938	57.7	20	3,540	1,931	54.5

表54-1 臺灣桃園國際機場國際及兩岸定期航線班機載客率－按航空公司及航線分(續3)

中華民國101年

序 號	航 空 公 司	航 線	合 計				入 境				出 境			
			飛行班次 (次)	座位總數 (位)	載客人數 (人)	載客率 (%)	飛行班次 (次)	座位總數 (位)	載客人數 (人)	載客率 (%)	飛行班次 (次)	座位總數 (位)	載客人數 (人)	載客率 (%)
131		帛琉	69	11,258	8,233	73.1	34	5,548	4,133	74.5	35	5,710	4,100	71.8
132		琉球	332	55,984	24,628	44.0	166	27,992	12,300	43.9	166	27,992	12,328	44.0
133		釜山	453	75,046	45,584	60.7	226	37,432	22,413	59.9	227	37,614	23,171	61.6
134		清邁	39	6,738	3,684	54.7	19	3,278	1,815	55.4	20	3,460	1,869	54.0
135		新加坡	787	132,568	81,442	61.4	394	66,306	40,272	60.7	393	66,262	41,170	62.1
136		澳門	2,098	371,076	261,909	70.6	1,049	185,538	131,471	70.9	1,049	185,538	130,438	70.3
137		濟州島	376	64,752	48,350	74.7	188	32,376	24,319	75.1	188	32,376	24,031	74.2
138		函館	108	19,528	15,977	81.8	54	9,764	8,124	83.2	54	9,764	7,853	80.4
139		釧路	52	9,420	6,831	72.5	26	4,710	3,673	78.0	26	4,710	3,158	67.0
140		上海浦東	119	20,718	15,027	72.5	61	10,642	8,045	75.6	58	10,076	6,982	69.3
141		長沙	208	35,096	25,761	73.4	104	17,548	12,845	73.2	104	17,548	12,916	73.6
142		三亞	84	14,248	7,656	53.7	42	7,124	3,767	52.9	42	7,124	3,889	54.6
143		徐州	308	51,696	31,974	61.9	154	25,848	15,919	61.6	154	25,848	16,055	62.1
144		帶廣	52	9,224	6,649	72.1	26	4,612	2,848	61.8	26	4,612	3,801	82.4
145		旭川	52	9,540	7,651	80.2	26	4,770	3,778	79.2	26	4,770	3,873	81.2
146	港龍		2,039	519,103	335,051	64.5	1,021	259,872	173,934	66.9	1,018	259,231	161,117	62.2
		香港	2,039	519,103	335,051	64.5	1,021	259,872	173,934	66.9	1,018	259,231	161,117	62.2
147	華信		1,769	518,585	325,188	62.7	885	259,376	164,453	63.4	884	259,209	160,735	62.0
		香港	1,769	518,585	325,188	62.7	885	259,376	164,453	63.4	884	259,209	160,735	62.0
148		長灘島	2,878	785,851	583,103	74.2	1,439	392,798	291,227	74.1	1,439	393,053	291,876	74.3
		石垣島	418	66,044	51,489	78.0	209	33,022	25,795	78.1	209	33,022	25,694	77.8
149		寧波	80	8,338	7,332	87.9	41	4,274	3,722	87.1	39	4,064	3,610	88.8
150		南京	406	120,206	82,046	68.3	203	60,007	40,899	68.2	203	60,199	41,147	68.4
151		長沙	312	118,816	96,638	81.3	156	59,408	47,622	80.2	156	59,408	49,016	82.5
152		鄭州	206	63,148	49,911	79.0	103	31,577	25,174	79.7	103	31,571	24,737	78.4
153		瀋陽	312	96,756	71,552	74.0	156	48,378	35,611	73.6	156	48,378	35,941	74.3
154		廈門	208	62,790	47,056	74.9	104	31,395	23,497	74.8	104	31,395	23,559	75.0
155		鹽城	734	217,837	154,945	71.1	367	108,937	77,936	71.5	367	108,900	77,009	70.7
156	菲律賓		202	31,916	22,134	69.4	100	15,800	10,971	69.4	102	16,116	11,163	69.3
		馬尼拉	738	116,262	82,862	71.3	369	58,204	40,828	70.1	369	58,058	42,034	72.4
157		越南	738	116,262	82,862	71.3	369	58,204	40,828	70.1	369	58,058	42,034	72.4
158		河內	1,863	394,117	264,643	67.1	932	197,258	135,024	68.5	931	196,859	129,619	65.8
159		胡志明市	1,135	209,674	133,598	63.7	567	104,732	67,542	64.5	568	104,942	66,056	62.9
160	新加坡		728	184,443	131,045	71.0	365	92,526	67,482	72.9	363	91,917	63,563	69.2
		新加坡	1,555	443,631	357,219	80.5	777	221,673	176,753	79.7	778	221,958	180,466	81.3
161	酷航		1,555	443,631	357,219	80.5	777	221,673	176,753	79.7	778	221,958	180,466	81.3
		東京成田	308	123,816	83,560	67.5	154	61,908	42,329	68.4	154	61,908	41,231	66.6
162		新加坡	128	51,456	25,576	49.7	64	25,728	12,838	49.9	64	25,728	12,738	49.5
163	遠東		180	72,360	57,984	80.1	90	36,180	29,491	81.5	90	36,180	28,493	78.8
		貴陽	472	78,475	56,340	71.8	237	39,403	28,192	71.5	235	39,072	28,148	72.0
164		合肥	173	28,654	17,396	60.7	87	14,413	8,729	60.6	86	14,241	8,667	60.9
165		石家莊	22	3,770	1,687	44.7	11	1,885	793	42.1	11	1,885	894	47.4
166	澳門		277	46,051	37,257	80.9	139	23,105	18,670	80.8	138	22,946	18,587	81.0
		澳門	2,674	369,960	256,636	69.4	1,331	184,044	126,734	68.9	1,343	185,916	129,902	69.9
167	聯合		2,674	369,960	256,636	69.4	1,331	184,044	126,734	68.9	1,343	185,916	129,902	69.9
		東京成田	592	151,646	124,714	82.2	296	75,828	65,228	86.0	296	75,818	59,486	78.5
167	韓亞		592	151,646	124,714	82.2	296	75,828	65,228	86.0	296	75,818	59,486	78.5
			1,046	254,457	212,594	83.5	524	127,442	106,308	83.4	522	127,015	106,286	83.7

表54-1 臺灣桃園國際機場國際及兩岸定期航線班機載客率－按航空公司及航線分(續4)

中華民國101年

序 號	航 空 公 司	航 線	合 計				入 境				出 境			
			飛行班次 (次)	座位總數 (位)	載客人數 (人)	載客率 (%)	飛行班次 (次)	座位總數 (位)	載客人數 (人)	載客率 (%)	飛行班次 (次)	座位總數 (位)	載客人數 (人)	載客率 (%)
168	日本航空	首爾仁川	1,046	254,457	212,594	83.5	524	127,442	106,308	83.4	522	127,015	106,286	83.7
			3,649	652,128	525,412	80.6	1,824	325,899	262,585	80.6	1,825	326,229	262,827	80.6
169		大阪	1,458	278,679	217,977	78.2	730	139,530	107,274	76.9	728	139,149	110,703	79.6
170		名古屋	730	106,138	85,822	80.9	365	53,020	43,171	81.4	365	53,118	42,651	80.3
171	全日空	東京成田	1,461	267,311	221,613	82.9	729	133,349	112,140	84.1	732	133,962	109,473	81.7
			730	166,972	131,095	78.5	364	83,318	68,484	82.2	366	83,654	62,611	74.8
172	樂桃航空	東京成田	730	166,972	131,095	78.5	364	83,318	68,484	82.2	366	83,654	62,611	74.8
			188	33,840	25,691	75.9	94	16,920	13,053	77.1	94	16,920	12,638	74.7
173	全亞洲	大阪	188	33,840	25,691	75.9	94	16,920	13,053	77.1	94	16,920	12,638	74.7
			938	354,982	295,474	83.2	469	177,491	147,383	83.0	469	177,491	148,091	83.4
174	馬亞洲航空	吉隆坡	938	354,982	295,474	83.2	469	177,491	147,383	83.0	469	177,491	148,091	83.4
			484	87,120	66,388	76.2	239	43,020	32,421	75.4	245	44,100	33,967	77.0
175	達美	亞庇	484	87,120	66,388	76.2	239	43,020	32,421	75.4	245	44,100	33,967	77.0
			729	269,013	202,203	75.2	363	134,107	98,578	73.5	366	134,906	103,625	76.8
176	釜山	東京成田	729	269,013	202,203	75.2	363	134,107	98,578	73.5	366	134,906	103,625	76.8
			730	129,696	106,792	82.3	365	64,848	53,311	82.2	365	64,848	53,481	82.5
177	欣丰虎	釜山	730	129,696	106,792	82.3	365	64,848	53,311	82.2	365	64,848	53,481	82.5
			772	137,664	120,791	87.7	386	68,832	60,268	87.6	386	68,832	60,523	87.9
178	國航	新加坡	772	137,664	120,791	87.7	386	68,832	60,268	87.6	386	68,832	60,523	87.9
			3,675	809,341	653,645	80.8	1,842	405,407	326,411	80.5	1,833	403,934	327,234	81.0
179		上海浦東	745	189,826	153,961	81.1	374	95,229	78,529	82.5	371	94,597	75,432	79.7
180		杭州	779	115,474	89,663	77.6	392	58,074	43,698	75.2	387	57,400	45,965	80.1
181		成都	420	74,280	59,537	80.2	210	37,140	29,426	79.2	210	37,140	30,111	81.1
182		重慶	520	84,016	67,229	80.0	260	42,008	33,942	80.8	260	42,008	33,287	79.2
183	南方	北京	1,157	337,421	277,456	82.2	579	168,794	138,000	81.8	578	168,627	139,456	82.7
184		溫州	54	8,324	5,799	69.7	27	4,162	2,816	67.7	27	4,162	2,983	71.7
185		桃園→高雄接駁線	5,224	930,856	721,370	77.5	2,617	466,052	360,265	77.3	2,607	464,804	361,105	77.7
			2	336	239	71.1	2	336	239	71.1	-	-	-	-
186		上海浦東	628	109,831	92,119	83.9	315	55,010	45,440	82.6	313	54,821	46,679	85.1
187		貴陽	397	66,696	43,563	65.3	198	33,264	21,825	65.6	199	33,432	21,738	65.0
188		長沙	312	49,914	41,285	82.7	156	24,957	20,427	81.8	156	24,957	20,858	83.6
189		海口	38	5,700	2,582	45.3	19	2,850	1,309	45.9	19	2,850	1,273	44.7
190		桂林	512	86,016	59,452	69.1	256	43,008	29,676	69.0	256	43,008	29,776	69.2
191		鄭州	414	69,552	52,160	75.0	207	34,776	25,792	74.2	207	34,776	26,368	75.8
192		武漢	122	20,496	14,602	71.2	61	10,248	7,507	73.3	61	10,248	7,095	69.2
193		大連	218	31,822	23,463	73.7	109	15,911	11,698	73.5	109	15,911	11,765	73.9
194		瀋陽	310	49,122	38,880	79.1	155	24,561	19,867	80.9	155	24,561	19,013	77.4
195		深圳	642	112,231	93,283	83.1	325	56,645	47,950	84.7	317	55,586	45,333	81.6
196		廣州	733	181,969	146,092	80.3	367	91,073	72,378	79.5	366	90,896	73,714	81.1
197		哈爾濱	274	41,100	31,624	76.9	137	20,550	15,513	75.5	137	20,550	16,111	78.4
198		南寧	311	52,248	40,412	77.3	155	26,040	20,068	77.1	156	26,208	20,344	77.6
199		長春	311	53,823	41,614	77.3	155	26,823	20,576	76.7	156	27,000	21,038	77.9
	深圳		1,870	292,932	242,316	82.7	936	146,624	121,613	82.9	934	146,308	120,703	82.5
200		瀋陽	310	46,500	35,873	77.1	155	23,250	18,076	77.7	155	23,250	17,797	76.5
201		深圳	854	134,884	116,044	86.0	427	67,442	58,841	87.2	427	67,442	57,203	84.8
202		南寧	64	10,112	8,352	82.6	32	5,056	4,125	81.6	32	5,056	4,227	83.6
203		無錫	642	101,436	82,047	80.9	322	50,876	40,571	79.7	320	50,560	41,476	82.0
	四川		310	50,192	40,534	80.8	155	25,096	20,600	82.1	155	25,096	19,934	79.4

表54-1 臺灣桃園國際機場國際及兩岸定期航線班機載客率—按航空公司及航線分(續完)

中華民國101年

序 號	航 空 公 司	航 線	合 計				入 境				出 境			
			飛行班次 (次)	座位總數 (位)	載客人數 (人)	載客率 (%)	飛行班次 (次)	座位總數 (位)	載客人數 (人)	載客率 (%)	飛行班次 (次)	座位總數 (位)	載客人數 (人)	載客率 (%)
204	上海	昆明	310	50,192	40,534	80.8	155	25,096	20,600	82.1	155	25,096	19,934	79.4
			283	47,544	32,085	67.5	142	23,856	16,089	67.4	141	23,688	15,996	67.5
205		南京	51	8,568	5,970	69.7	26	4,368	2,971	68.0	25	4,200	2,999	71.4
206	海南	徐州	232	38,976	26,115	67.0	116	19,488	13,118	67.3	116	19,488	12,997	66.7
			1,411	237,048	174,687	73.7	706	118,608	87,559	73.8	705	118,440	87,128	73.6
207		桃園→高雄接駁線	1	168	88	52.4	1	168	88	52.4	-	-	-	-
208		海口	353	59,304	41,242	69.5	176	29,568	20,933	70.8	177	29,736	20,309	68.3
209		西安	200	33,600	24,826	73.9	100	16,800	12,431	74.0	100	16,800	12,395	73.8
210		大連	101	16,968	12,541	73.9	51	8,568	6,372	74.4	50	8,400	6,169	73.4
211		北京	420	70,560	55,469	78.6	210	35,280	27,469	77.9	210	35,280	28,000	79.4
212		廣州	314	52,752	39,868	75.6	157	26,376	19,973	75.7	157	26,376	19,895	75.4
213	山東	三亞	22	3,696	653	17.7	11	1,848	293	15.9	11	1,848	360	19.5
			1,241	208,488	150,633	72.3	621	104,328	75,362	72.2	620	104,160	75,271	72.3
214		青島	322	54,096	40,282	74.5	161	27,048	19,981	73.9	161	27,048	20,301	75.1
215		濟南	432	72,576	55,348	76.3	216	36,288	27,091	74.7	216	36,288	28,257	77.9
216		煙臺	487	81,816	55,003	67.2	244	40,992	28,290	69.0	243	40,824	26,713	65.4
	廈門		1,891	316,207	222,942	70.5	946	158,188	109,186	69.0	945	158,019	113,756	72.0
217		長沙	305	51,593	37,550	72.8	152	25,712	19,357	75.3	153	25,881	18,193	70.3
218		杭州	118	19,878	13,784	69.3	59	9,939	6,924	69.7	59	9,939	6,860	69.0
219		福州	734	123,454	89,815	72.8	367	61,727	43,995	71.3	367	61,727	45,820	74.2
220	東方	廈門	734	121,282	81,793	67.4	368	60,810	38,910	64.0	366	60,472	42,883	70.9
			6,089	1,139,486	844,540	74.1	3,047	570,073	417,319	73.2	3,042	569,413	427,221	75.0
221		上海浦東	1,191	351,170	268,790	76.5	593	175,083	132,217	75.5	598	176,087	136,573	77.6
222		寧波	692	107,760	74,704	69.3	346	53,880	34,759	64.5	346	53,880	39,945	74.1
223		南京	811	141,362	110,530	78.2	407	70,970	54,607	76.9	404	70,392	55,923	79.4
224		武漢	210	34,848	27,773	79.7	105	17,424	13,822	79.3	105	17,424	13,951	80.1
225		西安	202	30,852	24,596	79.7	101	15,426	12,193	79.0	101	15,426	12,403	80.4
226		昆明	313	55,178	40,224	72.9	156	27,510	20,339	73.9	157	27,668	19,885	71.9
227		青島	102	15,912	10,583	66.5	51	7,956	5,175	65.0	51	7,956	5,408	68.0
228		合肥	348	54,084	41,102	76.0	174	27,042	20,796	76.9	174	27,042	20,306	75.1
229		南昌	342	53,284	36,442	68.4	171	26,642	17,739	66.6	171	26,642	18,703	70.2
230		太原	300	49,420	30,884	62.5	151	24,868	15,361	61.8	149	24,552	15,523	63.2
231		石家莊	250	39,452	26,737	67.8	126	19,884	13,478	67.8	124	19,568	13,259	67.8
232		徐州	164	24,828	14,737	59.4	82	12,414	7,267	58.5	82	12,414	7,470	60.2
233		鹽城	308	47,980	32,504	67.7	154	23,990	16,282	67.9	154	23,990	16,222	67.6
234	印尼航空	無錫	856	133,356	104,934	78.7	430	66,984	53,284	79.5	426	66,372	51,650	77.8
			439	73,656	47,742	64.8	219	36,744	23,182	63.1	220	36,912	24,560	66.5
235		雅加達	439	73,656	47,742	64.8	219	36,744	23,182	63.1	220	36,912	24,560	66.5

表54-2 高雄國際機場國際及兩岸定期航線班機載客率—按航空公司及航線分

中華民國101年

序 號	航 空 公 司	航 線	合 計				入 境				出 境			
			飛行班次 (次)	座位總數 (位)	載客人數 (人)	載客率 (%)	飛行班次 (次)	座位總數 (位)	載客人數 (人)	載客率 (%)	飛行班次 (次)	座位總數 (位)	載客人數 (人)	載客率 (%)
	總計		22,078	4,415,876	3,090,957	70.0	11,034	2,207,458	1,548,190	70.1	11,044	2,208,418	1,542,767	69.9
	中華		6,515	1,271,917	896,059	70.4	3,336	639,847	445,408	69.6	3,179	632,070	450,651	71.3
1		大阪	169	26,702	22,746	85.2	85	13,430	11,253	83.8	84	13,272	11,493	86.6
2		首爾仁川	225	35,550	27,814	78.2	112	17,696	13,894	78.5	113	17,854	13,920	78.0
3		吉隆坡	138	24,594	16,981	69.0	69	12,297	8,208	66.7	69	12,297	8,773	71.3
4		名古屋	46	7,268	5,551	76.4	23	3,634	2,936	80.8	23	3,634	2,615	72.0
5		東京成田	296	57,928	45,390	78.4	148	28,964	22,035	76.1	148	28,964	23,355	80.6
6		香港	2,518	591,500	402,720	68.1	1,340	300,131	205,434	68.4	1,178	291,369	197,286	67.7
7		馬尼拉	411	42,744	34,209	80.0	205	21,320	17,635	82.7	206	21,424	16,574	77.4
8		高雄→桃園接駁線	1,426	208,878	129,339	61.9	711	104,076	57,172	54.9	715	104,802	72,167	68.9
9		曼谷	342	54,656	45,138	82.6	171	27,328	22,364	81.8	171	27,328	22,774	83.3
10		新加坡	208	33,794	24,414	72.2	104	16,897	12,089	71.5	104	16,897	12,325	72.9
11		上海浦東	214	66,517	53,683	80.7	107	33,181	27,916	84.1	107	33,336	25,767	77.3
12		重慶	207	36,366	23,196	63.8	103	18,104	11,691	64.6	104	18,262	11,505	63.0
13		深圳	209	65,262	50,400	77.2	105	32,710	25,751	78.7	104	32,552	24,649	75.7
14		北京	106	20,158	14,478	71.8	53	10,079	7,030	69.7	53	10,079	7,448	73.9
	立榮		1,265	199,260	137,744	69.1	632	99,523	69,091	69.4	633	99,737	68,653	68.8
15		河內	289	45,592	30,135	66.1	143	22,559	15,655	69.4	146	23,033	14,480	62.9
16		胡志明市	249	39,194	25,509	65.1	125	19,676	12,780	65.0	124	19,518	12,729	65.2
17		杭州	205	32,158	22,006	68.4	103	16,158	11,411	70.6	102	16,000	10,595	66.2
18		福州	208	32,772	24,409	74.5	104	16,358	11,301	69.1	104	16,414	13,108	79.9
19		昆明	210	33,206	23,987	72.2	105	16,603	12,113	73.0	105	16,603	11,874	71.5
20		青島	104	16,338	11,698	71.6	52	8,169	5,831	71.4	52	8,169	5,867	71.8
	長榮		2,467	442,809	321,494	72.6	1,231	221,103	162,209	73.4	1,236	221,706	159,285	71.8
21		澳門	1,202	188,206	133,160	70.8	598	93,638	67,214	71.8	604	94,568	65,946	69.7
22		上海浦東	224	91,522	67,670	73.9	112	45,761	33,855	74.0	112	45,761	33,815	73.9
23		寧波	210	32,900	23,671	71.9	105	16,472	12,614	76.6	105	16,428	11,057	67.3
24		桂林	310	48,600	33,985	69.9	155	24,344	17,097	70.2	155	24,256	16,888	69.6
25		鄭州	211	33,026	23,884	72.3	106	16,592	12,023	72.5	105	16,434	11,861	72.2
26		廣州	207	32,397	26,206	80.9	104	16,276	12,910	79.3	103	16,121	13,296	82.5
27		天津	103	16,158	12,918	79.9	51	8,020	6,496	81.0	52	8,138	6,422	78.9
	復興		1,672	281,264	186,902	66.5	836	140,648	92,620	65.9	836	140,616	94,282	67.0
28		河內	170	28,756	16,344	56.8	85	14,378	8,609	59.9	85	14,378	7,735	53.8
29		澳門	772	130,152	89,122	68.5	386	65,092	43,931	67.5	386	65,060	45,191	69.5
30		長沙	106	17,684	12,028	68.0	53	8,842	5,819	65.8	53	8,842	6,209	70.2
31		福州	208	34,912	22,947	65.7	104	17,456	11,402	65.3	104	17,456	11,545	66.1
32		廈門	208	34,912	24,252	69.5	104	17,456	12,219	70.0	104	17,456	12,033	68.9
33		合肥	104	17,360	9,569	55.1	52	8,680	4,765	54.9	52	8,680	4,804	55.3
34		南寧	104	17,488	12,640	72.3	52	8,744	5,875	67.2	52	8,744	6,765	77.4
	港龍		4,303	1,138,174	791,068	69.5	2,153	569,666	403,250	70.8	2,150	568,508	387,818	68.2
35		香港	4,303	1,138,174	791,068	69.5	2,153	569,666	403,250	70.8	2,150	568,508	387,818	68.2
	香港		553	90,269	54,640	60.5	276	45,052	28,409	63.1	277	45,217	26,231	58.0
36		香港	553	90,269	54,640	60.5	276	45,052	28,409	63.1	277	45,217	26,231	58.0
	華信		1,926	389,307	268,731	69.0	879	189,722	131,972	69.6	1,047	199,585	136,759	68.5
37		大阪	51	5,931	4,488	75.7	25	2,809	2,097	74.7	26	3,122	2,391	76.6
38		首爾仁川	299	31,096	24,343	78.3	148	15,392	12,256	79.6	151	15,704	12,087	77.0
39		香港	745	185,487	115,570	62.3	291	88,281	54,541	61.8	454	97,206	61,029	62.8
40		長沙	208	39,994	27,856	69.7	104	19,997	13,792	69.0	104	19,997	14,064	70.3

資料來源：本局高雄國際航空站

附註：1. 入境、出境之載客人數均包括過境旅客。

2. 載客人數以進出高雄國際機場之末站及首站為基準。

表54-2 高雄國際機場國際及兩岸定期航線班機載客率—按航空公司及航線分(續)

中華民國101年

[illegible]

表54-3 臺北松山機場國際及兩岸定期航線班機載客率－按航空公司及航線分

中華民國101年

序 號	航 空 公 司	航 線	合 計				入 境				出 境			
			飛行班次 (次)	座位總數 (位)	載客人數 (人)	載客率 (%)	飛行班次 (次)	座位總數 (位)	載客人數 (人)	載客率 (%)	飛行班次 (次)	座位總數 (位)	載客人數 (人)	載客率 (%)
	總計		15,093	3,328,952	2,712,661	81.5	7,539	1,662,994	1,352,064	81.3	7,554	1,665,958	1,360,597	81.7
	德威		274	51,786	24,960	48.2	137	25,893	11,244	43.4	137	25,893	13,716	53.0
1	首爾金浦		274	51,786	24,960	48.2	137	25,893	11,244	43.4	137	25,893	13,716	53.0
	易斯達		210	31,290	19,358	61.9	105	15,645	10,347	66.1	105	15,645	9,011	57.6
2	首爾金浦		210	31,290	19,358	61.9	105	15,645	10,347	66.1	105	15,645	9,011	57.6
	中華		2,306	688,388	575,801	83.6	1,153	344,194	282,957	82.2	1,153	344,194	292,844	85.1
3	首爾金浦		212	32,966	22,090	67.0	106	16,483	10,568	64.1	106	16,483	11,522	69.9
4	東京羽田		1,464	458,232	372,516	81.3	732	229,116	183,218	80.0	732	229,116	189,298	82.6
5	上海虹橋		630	197,190	181,195	91.9	315	98,595	89,171	90.4	315	98,595	92,024	93.3
	立榮		300	49,340	36,763	74.5	150	24,670	18,362	74.4	150	24,670	18,401	74.6
6	廈門		300	49,340	36,763	74.5	150	24,670	18,362	74.4	150	24,670	18,401	74.6
	長榮		2,373	649,739	545,679	84.0	1,186	324,715	271,308	83.6	1,187	325,024	274,371	84.4
7	首爾金浦		280	42,560	30,962	72.7	140	21,280	15,065	70.8	140	21,280	15,897	74.7
8	東京羽田		1,463	424,479	354,412	83.5	731	212,085	175,649	82.8	732	212,394	178,763	84.2
9	上海虹橋		630	182,700	160,305	87.7	315	91,350	80,594	88.2	315	91,350	79,711	87.3
	復興		2,078	382,573	314,101	82.1	1,034	190,372	156,598	82.3	1,044	192,201	157,503	81.9
10	上海浦東		305	55,987	46,808	83.6	149	27,355	23,705	86.7	156	28,632	23,103	80.7
11	上海虹橋		210	38,538	34,461	89.4	105	19,269	16,813	87.3	105	19,269	17,648	91.6
12	杭州		418	76,712	62,855	81.9	209	38,356	31,152	81.2	209	38,356	31,703	82.7
13	福州		420	77,070	63,176	82.0	210	38,535	31,993	83.0	210	38,535	31,183	80.9
14	武漢		206	37,798	31,200	82.5	103	18,899	15,617	82.6	103	18,899	15,583	82.5
15	重慶		206	39,028	29,836	76.4	103	19,514	14,717	75.4	103	19,514	15,119	77.5
16	合肥		104	19,087	13,857	72.6	51	9,360	6,842	73.1	53	9,727	7,015	72.1
17	天津		209	38,353	31,908	83.2	104	19,084	15,759	82.6	105	19,269	16,149	83.8
	華信		46	6,900	5,194	75.3	23	3,450	2,401	69.6	23	3,450	2,793	81.0
18	溫州		46	6,900	5,194	75.3	23	3,450	2,401	69.6	23	3,450	2,793	81.0
	遠東		394	65,010	49,199	75.7	196	32,340	24,425	75.5	198	32,670	24,774	75.8
19	太原		295	48,675	36,800	75.6	147	24,255	18,387	75.8	148	24,420	18,413	75.4
20	南寧		99	16,335	12,399	75.9	49	8,085	6,038	74.7	50	8,250	6,361	77.1
	日本航空		1,459	345,783	307,599	89.0	729	172,773	152,961	88.5	730	173,010	154,638	89.4
21	東京羽田		1,459	345,783	307,599	89.0	729	172,773	152,961	88.5	730	173,010	154,638	89.4
	全日空		1,464	313,296	263,121	84.0	732	156,648	131,987	84.3	732	156,648	131,134	83.7
22	東京羽田		1,464	313,296	263,121	84.0	732	156,648	131,987	84.3	732	156,648	131,134	83.7
	國航		614	100,540	84,079	83.6	307	50,270	43,245	86.0	307	50,270	40,834	81.2
23	上海虹橋		412	68,402	59,891	87.6	206	34,201	30,977	90.6	206	34,201	28,914	84.5
24	天津		202	32,138	24,188	75.3	101	16,069	12,268	76.3	101	16,069	11,920	74.2
	四川		790	153,260	102,609	67.0	395	76,630	51,393	67.1	395	76,630	51,216	66.8
25	成都		422	81,868	61,389	75.0	211	40,934	30,527	74.6	211	40,934	30,862	75.4
26	重慶		368	71,392	41,220	57.7	184	35,696	20,866	58.5	184	35,696	20,354	57.0
	上海		1,025	184,451	141,681	76.8	512	92,096	70,483	76.5	513	92,355	71,198	77.1
27	上海浦東		720	117,360	95,755	81.6	360	58,680	48,175	82.1	360	58,680	47,580	81.1
28	上海虹橋		305	67,091	45,926	68.5	152	33,416	22,308	66.8	153	33,675	23,618	70.1
	廈門		1,028	174,760	129,824	74.3	514	87,380	68,453	78.3	514	87,380	61,371	70.2
29	福州		416	70,720	51,078	72.2	208	35,360	26,677	75.4	208	35,360	24,401	69.0
30	廈門		612	104,040	78,746	75.7	306	52,020	41,776	80.3	306	52,020	36,970	71.1
	東方		732	131,836	112,693	85.5	366	65,918	55,900	84.8	366	65,918	56,793	86.2
31	上海虹橋		732	131,836	112,693	85.5	366	65,918	55,900	84.8	366	65,918	56,793	86.2

資料來源：本局臺北國際航空站

附註：1. 自99年11月1日起以定期班機管理之包機，改列本國際及兩岸定期航線班機載客率統計表。

2. 99年11月1日以前以定期班機管理之包機，相關航線載客率請參考當期月報表71及表72。

表54-4 臺中機場國際及兩岸定期航線班機載客率—按航空公司及航線分

中華民國101年

序 號	航 空 公 司	航 線	合 計				入 境				出 境			
			飛行班次 (次)	座位總數 (位)	載客人數 (人)	載客率 (%)	飛行班次 (次)	座位總數 (位)	載客人數 (人)	載客率 (%)	飛行班次 (次)	座位總數 (位)	載客人數 (人)	載客率 (%)
	總計		6,729	919,356	683,153	74.3	3,358	457,507	344,077	75.2	3,371	461,849	339,076	73.4
	中華		208	21,632	14,939	69.1	103	10,712	7,235	67.5	105	10,920	7,704	70.5
1	立榮	重慶	172	17,888	12,456	69.6	85	8,840	6,060	68.6	87	9,048	6,396	70.7
2		南昌	36	3,744	2,483	66.3	18	1,872	1,175	62.8	18	1,872	1,308	69.9
			675	104,893	80,998	77.2	333	51,739	39,711	76.8	342	53,154	41,287	77.7
3		寧波	193	29,754	19,777	66.5	96	14,792	9,562	64.6	97	14,962	10,215	68.3
4		南京	98	15,223	12,306	80.8	48	7,457	6,180	82.9	50	7,766	6,126	78.9
5		杭州	87	13,558	9,225	68.0	43	6,694	4,545	67.9	44	6,864	4,680	68.2
6		廈門	97	15,116	11,438	75.7	48	7,473	5,706	76.4	49	7,643	5,732	75.0
7		深圳	200	31,242	28,252	90.4	98	15,323	13,718	89.5	102	15,919	14,534	91.3
	復興		623	113,653	91,557	80.6	310	56,687	45,501	80.3	313	56,966	46,056	80.8
8		上海浦東	313	57,233	49,597	86.7	156	28,659	24,360	85.0	157	28,574	25,237	88.3
9		福州	100	18,200	12,479	68.6	50	9,100	5,977	65.7	50	9,100	6,502	71.5
10		廈門	210	38,220	29,481	77.1	104	18,928	15,164	80.1	106	19,292	14,317	74.2
	港龍		902	139,232	98,161	70.5	451	68,251	51,228	75.1	451	70,981	46,933	66.1
11		香港	902	139,232	98,161	70.5	451	68,251	51,228	75.1	451	70,981	46,933	66.1
	華信		2,724	283,296	212,721	75.1	1,361	141,544	107,460	75.9	1,363	141,752	105,261	74.3
12		香港	1,886	196,144	147,655	75.3	943	98,072	75,037	76.5	943	98,072	72,618	74.0
13		琉球	84	8,736	7,111	81.4	42	4,368	3,392	77.7	42	4,368	3,719	85.1
14		寧波	178	18,512	12,614	68.1	89	9,256	6,581	71.1	89	9,256	6,033	65.2
15		鄭州	95	9,880	7,493	75.8	47	4,888	3,742	76.6	48	4,992	3,751	75.1
16		杭州	206	21,424	16,819	78.5	103	10,712	8,477	79.1	103	10,712	8,342	77.9
17		福州	173	17,992	13,331	74.1	86	8,944	6,333	70.8	87	9,048	6,998	77.3
18		武漢	102	10,608	7,698	72.6	51	5,304	3,898	73.5	51	5,304	3,800	71.6
	國航		88	12,122	8,019	66.2	44	6,061	4,117	67.9	44	6,061	3,902	64.4
19		天津	88	12,122	8,019	66.2	44	6,061	4,117	67.9	44	6,061	3,902	64.4
	南方		86	11,176	7,671	68.6	43	5,588	3,888	69.6	43	5,588	3,783	67.7
20		長春	86	11,176	7,671	68.6	43	5,588	3,888	69.6	43	5,588	3,783	67.7
	四川		100	18,884	12,376	65.5	50	9,442	6,057	64.1	50	9,442	6,319	66.9</

資料來源：本局臺中航空站

附註：1. 自99年11月1日起以定期班機管理之包機，改列本國際及兩岸定期航線班機載客率統計表。

2. 99年11月1日以前以定期班機管理之包機，相關航線載客率請參考當期月報表71及表72。

表54-5 臺東機場國際及兩岸定期航線班機載客率－按航空公司及航線分

中華民國101年

序 號	航 空 公 司	航 線	合 計				入 境				出 境			
			飛行班次 (次)	座位總數 (位)	載客人數 (人)	載客率 (%)	飛行班次 (次)	座位總數 (位)	載客人數 (人)	載客率 (%)	飛行班次 (次)	座位總數 (位)	載客人數 (人)	載客率 (%)
	總計		84	13,305	9,645	72.5	41	6,484	4,707	72.6	43	6,821	4,938	72.4
	立榮		84	13,305	9,645	72.5	41	6,484	4,707	72.6	43	6,821	4,938	72.4
1		南京	84	13,305	9,645	72.5	41	6,484	4,707	72.6	43	6,821	4,938	72.4

資料來源：本局臺東航空站

表54-6 花蓮機場國際及兩岸定期航線班機載客率－按航空公司及航線分

中華民國101年

序 號	航 空 公 司	航 線	合 計				入 境				出 境			
			飛行班次 (次)	座位總數 (位)	載客人數 (人)	載客率 (%)	飛行班次 (次)	座位總數 (位)	載客人數 (人)	載客率 (%)	飛行班次 (次)	座位總數 (位)	載客人數 (人)	載客率 (%)
	總計		129	23,478	19,236	81.9	63	11,466	9,491	82.8	66	12,012	9,745	81.1
	復興		129	23,478	19,236	81.9	63	11,466	9,491	82.8	66	12,012	9,745	81.1
1		杭州	59	10,738	6,721	62.6	28	5,096	3,224	63.3	31	5,642	3,497	62.0
2		武漢	70	12,740	12,515	98.2	35	6,370	6,267	98.4	35	6,370	6,248	98.1

資料來源：本局花蓮航空站

表54-7 馬公機場國際及兩岸定期航線班機載客率－按航空公司及航線分

中華民國101年

序 號	航 空 公 司	航 線	合 計				入 境				出 境			
			飛行班次 (次)	座位總數 (位)	載客人數 (人)	載客率 (%)	飛行班次 (次)	座位總數 (位)	載客人數 (人)	載客率 (%)	飛行班次 (次)	座位總數 (位)	載客人數 (人)	載客率 (%)
	總計		49	8,085	3,429	42.4	24	3,960	1,868	47.2	25	4,125	1,561	37.8
	遠東		49	8,085	3,429	42.4	24	3,960	1,868	47.2	25	4,125	1,561	37.8
1		香港	49	8,085	3,429	42.4	24	3,960	1,868	47.2	25	4,125	1,561	37.8

資料來源：本局馬公航空站

表55 臺灣地區各機場國際及兩岸定期航線班機載客率－按國家及航空公司航線分

中華民國101年

序號	國家/航空公司	航線	合 計				入 境				出 境			
			飛行班次 (次)	座位總數 (位)	載客人數 (人)	載客率 (%)	飛行班次 (次)	座位總數 (位)	載客人數 (人)	載客率 (%)	飛行班次 (次)	座位總數 (位)	載客人數 (人)	載客率 (%)
	總計		195,363	47,948,579	35,151,356	73.3	97,689	23,978,090	17,471,844	72.9	97,674	23,970,489	17,679,512	73.8
	中華民國		2,856	425,584	259,155	60.9	1,431	213,304	130,095	61.0	1,425	212,280	129,060	60.8
1	中華	桃園→高雄接駁線	1,425	215,914	129,373	59.9	715	108,436	72,480	66.8	710	107,478	56,893	52.9
2	中華	高雄→桃園接駁線	1,426	208,878	129,339	61.9	711	104,076	57,172	54.9	715	104,802	72,167	68.9
3	馬來西亞	桃園→高雄接駁線	2	288	116	40.3	2	288	116	40.3	-	-	-	-
4	南方	桃園→高雄接駁線	2	336	239	71.1	2	336	239	71.1	-	-	-	-
5	海南	桃園→高雄接駁線	1	168	88	52.4	1	168	88	52.4	-	-	-	-
	日本		32,992	8,476,229	6,260,424	73.9	16,489	4,236,078	3,120,529	73.7	16,503	4,240,151	3,139,895	74.1
6	中華	大阪	1,866	616,101	408,608	66.3	933	308,015	219,691	71.3	933	308,086	188,917	61.3
7	中華	札幌	755	235,342	190,013	80.7	377	117,592	94,636	80.5	378	117,750	95,377	81.0
8	中華	名古屋	1,123	297,119	219,221	73.8	563	149,029	109,625	73.6	560	148,090	109,596	74.0
9	中華	東京羽田	1,464	458,232	372,516	81.3	732	229,116	183,218	80.0	732	229,116	189,298	82.6
10	中華	東京成田	2,411	761,705	535,986	70.4	1,205	380,696	281,105	73.8	1,206	381,009	254,881	66.9
11	中華	琉球	1,333	257,528	190,355	73.9	667	128,843	95,368	74.0	666	128,685	94,987	73.8
12	中華	福岡	1,333	403,153	261,414	64.8	666	201,420	132,370	65.7	667	201,733	129,044	64.0
13	中華	廣島	754	122,674	88,509	72.1	377	61,334	42,438	69.2	377	61,340	46,071	75.1
14	中華	宮崎	203	33,078	21,552	65.2	101	16,460	11,146	67.7	102	16,618	10,406	62.6
15	中華	靜岡	240	38,960	25,356	65.1	120	19,480	12,893	66.2	120	19,480	12,463	64.0
16	中華	富山	182	29,068	18,608	64.0	91	14,534	8,087	55.6	91	14,534	10,521	72.4
17	中華	鹿兒島	257	53,505	34,763	65.0	128	26,621	15,542	58.4	129	26,884	19,221	71.5
18	長榮	大阪	728	195,480	156,563	80.1	364	97,740	78,707	80.5	364	97,740	77,856	79.7
19	長榮	仙台	214	53,928	39,974	74.1	107	26,964	19,880	73.7	107	26,964	20,094	74.5
20	長榮	札幌	752	227,754	192,068	84.3	376	113,877	95,312	83.7	376	113,877	96,756	85.0
21	長榮	名古屋	176	36,356	28,326	77.9	88	18,178	13,720	75.5	88	18,178	14,606	80.3
22	長榮	東京羽田	1,463	424,479	354,412	83.5	731	212,085	175,649	82.8	732	212,394	178,763	84.2
23	長榮	東京成田	1,442	380,830	302,230	79.4	720	190,163	151,471	79.7	722	190,667	150,759	79.1
24	長榮	福岡	643	199,063	133,740	67.2	321	99,375	66,663	67.1	322	99,688	67,077	67.3
25	長榮	小松	470	79,350	57,280	72.2	235	39,675	28,769	72.5	235	39,675	28,511	71.9
26	長榮	函館	46	11,592	8,983	77.5	23	5,796	4,495	77.6	23	5,796	4,488	77.4
27	國泰	大阪	731	272,385	200,706	73.7	365	135,943	93,781	69.0	366	136,442	106,925	78.4
28	國泰	名古屋	725	214,203	129,942	60.7	362	106,958	58,792	55.0	363	107,245	71,150	66.3
29	國泰	東京成田	729	224,145	140,742	62.8	365	111,929	69,812	62.4	364	112,216	70,930	63.2
30	國泰	福岡	725	258,434	111,239	43.0	364	129,696	37,851	29.2	361	128,738	73,388	57.0
31	捷星	大阪	1,278	230,040	169,818	73.8	637	114,660	84,024	73.3	641	115,380	85,794	74.4
32	復興	大阪	365	61,950	30,679	49.5	182	30,884	15,439	50.0	183	31,066	15,240	49.1
33	復興	札幌	103	18,698	11,577	61.9	51	9,258	5,745	62.1	52	9,440	5,832	61.8
34	復興	琉球	332	55,984	24,628	44.0	166	27,992	12,300	43.9	166	27,992	12,328	44.0
35	復興	函館	108	19,528	15,977	81.8	54	9,764	8,124	83.2	54	9,764	7,853	80.4
36	復興	釧路	52	9,420	6,831	72.5	26	4,710	3,673	78.0	26	4,710	3,158	67.0
37	復興	帶廣	52	9,224	6,649	72.1	26	4,612	2,848	61.8	26	4,612	3,801	82.4
38	復興	旭川	52	9,540	7,651	80.2	26	4,770	3,778	79.2	26	4,770	3,873	81.2
39	華信	大阪	51	5,931	4,488	75.7	25	2,809	2,097	74.7	26	3,122	2,391	76.6
40	華信	琉球	84	8,736	7,111	81.4	42	4,368	3,392	77.7	42	4,368	3,719	85.1
41	華信	石垣島	80	8,338	7,332	87.9	41	4,274	3,722	87.1	39	4,064	3,610	88.8
42	酷航	東京成田	128	51,456	25,576	49.7	64	25,728	12,838	49.9	64	25,728	12,738	49.5
43	聯合	東京成田	592	151,646	124,714	82.2	296	75,828	65,228	86.0	296	75,818	59,486	78.5
44	日本航空	大阪	1,458	278,679	217,977	78.2	730	139,530	107,274	76.9	728	139,149	110,703	79.6

資料來源：本局所屬各航空站及桃園國際機場股份有限公司

附註：1. 入境、出境之載客人數均包括過境旅客，並以進出臺灣地區國際機場之末站及首站為基準。

2. 自99年11月1日起本表統計範圍包含以定期班機管理之包機。

3. 99年11月1日以前臺北松山機場及臺中機場以定期班機管理之包機，相關航線載客率請參考當期月報表71及表72。

表55 臺灣地區各機場國際及兩岸定期航線班機載客率－按國家及航空公司航線分(續1)

中華民國101年

序號	國家/航空公司	航線	合計				入境				出境			
			飛行班次 (次)	座位總數 (位)	載客人數 (人)	載客率 (%)	飛行班次 (次)	座位總數 (位)	載客人數 (人)	載客率 (%)	飛行班次 (次)	座位總數 (位)	載客人數 (人)	載客率 (%)
45	日本航空	名古屋	730	106,138	85,822	80.9	365	53,020	43,171	81.4	365	53,118	42,651	80.3
46	日本航空	東京羽田	1,459	345,783	307,599	89.0	729	172,773	152,961	88.5	730	173,010	154,638	89.4
47	日本航空	東京成田	2,192	437,553	360,779	82.5	1,095	218,586	180,792	82.7	1,097	218,967	179,987	82.2
48	全日空	東京羽田	1,464	313,296	263,121	84.0	732	156,648	131,987	84.3	732	156,648	131,134	83.7
49	全日空	東京成田	730	166,972	131,095	78.5	364	83,318	68,484	82.2	366	83,654	62,611	74.8
50	樂桃航空	大阪	188	33,840	25,691	75.9	94	16,920	13,053	77.1	94	16,920	12,638	74.7
51	達美	東京成田	729	269,013	202,203	75.2	363	134,107	98,578	73.5	366	134,906	103,625	76.8
52	加拿大	溫哥華	1,246	388,120	326,309	84.1	624	194,384	159,493	82.1	622	193,736	166,816	86.1
	中華		607	167,532	143,635	85.7	304	83,904	68,956	82.2	303	83,628	74,679	89.3
53	長榮	溫哥華	325	120,576	97,105	80.5	163	60,474	48,594	80.4	162	60,102	48,511	80.7
54	長榮	多倫多	314	100,012	85,569	85.6	157	50,006	41,943	83.9	157	50,006	43,626	87.2
55	印尼	泗水	3,346	895,697	653,393	72.9	1,674	448,132	333,982	74.5	1,672	447,565	319,411	71.4
	中華		11	2,823	2,623	92.9	5	1,410	1,279	90.7	6	1,413	1,344	95.1
56	中華	雅加達	753	221,883	162,512	73.2	377	110,955	79,844	72.0	376	110,928	82,668	74.5
57	中華	峇里島	776	236,437	177,306	75.0	389	118,448	89,642	75.7	387	117,989	87,664	74.3
58	長榮	泗水	213	53,676	41,281	76.9	107	26,964	19,950	74.0	106	26,712	21,331	79.9
59	長榮	雅加達	638	177,068	126,979	71.7	319	88,534	72,593	82.0	319	88,534	54,386	61.4
60	長榮	峇里島	516	130,154	94,950	73.0	258	65,077	47,492	73.0	258	65,077	47,458	72.9
61	印尼航空	雅加達	439	73,656	47,742	64.8	219	36,744	23,182	63.1	220	36,912	24,560	66.5
62	印度	德里	261	81,393	53,977	66.3	131	40,853	35,635	87.2	130	40,540	18,342	45.2
	中華		730	123,162	81,512	66.2	366	61,770	40,618	65.8	364	61,392	40,894	66.6
63	中華	帛琉	453	72,210	48,167	66.7	226	36,020	23,957	66.5	227	36,190	24,210	66.9
64	帛琉航空	帛琉	208	39,694	25,112	63.3	106	20,202	12,528	62.0	102	19,492	12,584	64.6
65	復興	帛琉	69	11,258	8,233	73.1	34	5,548	4,133	74.5	35	5,710	4,100	71.8
66	法國	巴黎	365	117,190	98,607	84.1	182	58,436	48,986	83.8	183	58,754	49,621	84.5
	長榮		365	117,190	98,607	84.1	182	58,436	48,986	83.8	183	58,754	49,621	84.5
67	南韓	首爾仁川	9,039	2,145,179	1,629,418	76.0	4,517	1,072,200	801,697	74.8	4,522	1,072,979	827,721	77.1
	大韓		1,218	290,258	226,523	78.0	609	145,129	112,021	77.2	609	145,129	114,502	78.9
68	大韓	清州	50	7,450	5,832	78.3	25	3,725	2,829	75.9	25	3,725	3,003	80.6
69	真航	濟州島	208	34,912	25,774	73.8	104	17,456	12,700	72.8	104	17,456	13,074	74.9
70	德威	首爾金浦	274	51,786	24,960	48.2	137	25,893	11,244	43.4	137	25,893	13,716	53.0
71	易斯達	首爾金浦	210	31,290	19,358	61.9	105	15,645	10,347	66.1	105	15,645	9,011	57.6
72	中華	首爾仁川	1,314	344,750	258,739	75.1	656	172,220	126,831	73.6	658	172,530	131,908	76.5
73	中華	首爾金浦	212	32,966	22,090	67.0	106	16,483	10,568	64.1	106	16,483	11,522	69.9
74	長榮	首爾仁川	908	272,512	224,245	82.3	454	136,256	114,141	83.8	454	136,256	110,104	80.8
75	長榮	首爾金浦	280	42,560	30,962	72.7	140	21,280	15,065	70.8	140	21,280	15,897	74.7
76	泰國	首爾仁川	729	227,685	156,871	68.9	364	113,690	73,066	64.3	365	113,995	83,805	73.5
77	國泰	首爾仁川	732	253,963	196,401	77.3	366	126,933	94,278	74.3	366	127,030	102,123	80.4
78	復興	釜山	453	75,046	45,584	60.7	226	37,432	22,413	59.9	227	37,614	23,171	61.6
79	復興	濟州島	376	64,752	48,350	74.7	188	32,376	24,319	75.1	188	32,376	24,031	74.2
80	華信	首爾仁川	299	31,096	24,343	78.3	148	15,392	12,256	79.6	151	15,704	12,087	77.0
81	韓亞	首爾仁川	1,046	254,457	212,594	83.5	524	127,442	106,308	83.4	522	127,015	106,286	83.7
82	釜山	釜山	730	129,696	106,792	82.3	365	64,848	53,311	82.2	365	64,848	53,481	82.5
83	東埔寨	金邊	1,042	162,172	132,622	81.8	521	81,086	66,123	81.5	521	81,086	66,499	82.0
	中華		310	49,496	37,214	75.2	155	24,748	18,669	75.4	155	24,748	18,545	74.9
84	長榮	金邊	732	112,676	95,408	84.7	366	56,338	47,454	84.2	366	56,338	47,954	85.1

表55 臺灣地區各機場國際及兩岸定期航線班機載客率－按國家及航空公司航線分(續2)

中華民國101年

序號	國家/航空公司	航線	合 計				入 境				出 境			
			飛行班次 (次)	座位總數 (位)	載客人數 (人)	載客率 (%)	飛行班次 (次)	座位總數 (位)	載客人數 (人)	載客率 (%)	飛行班次 (次)	座位總數 (位)	載客人數 (人)	載客率 (%)
	美國		6,264	2,175,095	1,767,275	81.3	3,132	1,087,376	870,818	80.1	3,132	1,087,719	896,457	82.4
85	中華	洛杉磯	1,333	531,665	432,901	81.4	666	265,634	208,420	78.5	667	266,031	224,481	84.4
86	中華	舊金山	709	282,999	226,650	80.1	354	141,294	113,321	80.2	355	141,705	113,329	80.0
87	中華	關島	243	71,744	51,898	72.3	122	35,951	25,932	72.1	121	35,793	25,966	72.5
88	長榮	安克拉治	96	30,528	23,969	78.5	96	30,528	23,969	78.5	-	-	-	-
89	長榮	西雅圖	466	164,706	135,804	82.5	234	82,698	67,684	81.8	232	82,008	68,120	83.1
90	長榮	洛杉磯	1,625	526,170	431,559	82.0	812	262,936	213,943	81.4	813	263,234	217,616	82.7
91	長榮	紐約	372	118,296	97,603	82.5	138	43,884	37,147	84.6	234	74,412	60,456	81.2
92	長榮	舊金山	1,108	361,060	299,894	83.1	553	180,182	148,321	82.3	555	180,878	151,573	83.8
93	長榮	關島	241	67,828	55,684	82.1	121	34,040	27,839	81.8	120	33,788	27,845	82.4
94	馬來西亞	洛杉磯	71	20,099	11,313	56.3	36	10,229	4,242	41.5	35	9,870	7,071	71.6
	香港		41,099	11,413,293	7,883,688	69.1	20,573	5,713,717	3,928,510	68.8	20,526	5,699,576	3,955,178	69.4
95	中華	香港	10,746	3,009,126	2,141,813	71.2	5,447	1,506,909	1,086,552	72.1	5,299	1,502,217	1,055,261	70.2
96	長榮	香港	5,604	1,534,322	1,123,670	73.2	2,804	767,551	566,697	73.8	2,800	766,771	556,973	72.6
97	泰國	香港	128	39,040	12,867	33.0	64	19,520	6,179	31.7	64	19,520	6,688	34.3
98	國泰	香港	11,307	3,860,574	2,605,174	67.5	5,678	1,939,303	1,251,391	64.5	5,629	1,921,271	1,353,783	70.5
99	港龍	香港	7,244	1,796,509	1,224,280	68.1	3,625	897,789	628,412	70.0	3,619	898,720	595,868	66.3
100	香港	香港	2,322	608,854	379,828	62.4	1,161	304,428	192,862	63.4	1,161	304,426	186,966	61.4
101	華信	香港	2,631	381,631	263,225	69.0	1,234	186,353	129,578	69.5	1,397	195,278	133,647	68.4
102	遠東	香港	49	8,085	3,429	42.4	24	3,960	1,868	47.2	25	4,125	1,561	37.8
103	香港快運航空	香港	1,068	175,152	129,402	73.9	536	87,904	64,971	73.9	532	87,248	64,431	73.8
	中國大陸		53,759	11,572,024	8,807,356	76.1	26,883	5,786,715	4,396,270	76.0	26,876	5,785,309	4,411,086	76.2
104	中華	上海浦東	1,296	488,405	372,857	76.3	648	244,120	188,387	77.2	648	244,285	184,470	75.5
105	中華	上海虹橋	630	197,190	181,195	91.9	315	98,595	89,171	90.4	315	98,595	92,024	93.3
106	中華	海口	314	50,892	35,995	70.7	157	25,446	18,116	71.2	157	25,446	17,879	70.3
107	中華	武漢	209	65,664	50,285	76.6	105	32,911	25,351	77.0	104	32,753	24,934	76.1
108	中華	西安	212	66,156	45,077	68.1	106	33,078	22,642	68.5	106	33,078	22,435	67.8
109	中華	大連	104	30,206	20,672	68.4	52	15,103	10,279	68.1	52	15,103	10,393	68.8
110	中華	青島	207	64,333	48,338	75.1	103	32,010	24,295	75.9	104	32,323	24,043	74.4
111	中華	成都	210	66,162	53,568	81.0	105	33,081	27,001	81.6	105	33,081	26,567	80.3
112	中華	重慶	379	54,254	35,652	65.7	188	26,944	17,751	65.9	191	27,310	17,901	65.5
113	中華	深圳	749	279,572	219,883	78.6	375	139,928	109,375	78.2	374	139,644	110,508	79.1
114	中華	北京	841	304,652	235,850	77.4	421	152,405	116,844	76.7	420	152,247	119,006	78.2
115	中華	廣州	532	209,552	168,834	80.6	267	105,089	85,780	81.6	265	104,463	83,054	79.5
116	中華	南昌	243	58,282	42,826	73.5	122	29,220	21,640	74.1	121	29,062	21,186	72.9
117	中華	三亞	268	42,908	26,398	61.5	134	21,454	13,150	61.3	134	21,454	13,248	61.8
118	立榮	寧波	399	81,278	57,958	71.3	199	40,554	28,095	69.3	200	40,724	29,863	73.3
119	立榮	南京	497	130,155	89,871	69.0	246	64,677	44,480	68.8	251	65,478	45,391	69.3
120	立榮	杭州	292	45,716	31,231	68.3	146	22,852	15,956	69.8	146	22,864	15,275	66.8
121	立榮	福州	408	62,984	45,190	71.7	204	31,464	22,644	72.0	204	31,520	22,546	71.5
122	立榮	西安	196	49,392	33,220	67.3	98	24,696	16,735	67.8	98	24,696	16,485	66.8
123	立榮	昆明	210	33,206	23,987	72.2	105	16,603	12,113	73.0	105	16,603	11,874	71.5
124	立榮	大連	208	52,416	37,772	72.1	104	26,208	19,471	74.3	104	26,208	18,301	69.8
125	立榮	青島	312	93,970	56,262	59.9	156	46,985	27,866	59.3	156	46,985	28,396	60.4
126	立榮	瀋陽	310	73,700	58,615	79.5	155	36,850	28,400	77.1	155	36,850	30,215	82.0
127	立榮	廈門	397	64,456	48,201	74.8	198	32,143	24,068	74.9	199	32,313	24,133	74.7
128	立榮	重慶	207	30,914	24,091	77.9	103	15,390	11,426	74.2	104	15,524	12,665	81.6

表55 臺灣地區各機場國際及兩岸定期航線班機載客率－按國家及航空公司航線分(續3)

中華民國101年

序號	國家/航空公司	航線	合 計				入 境				出 境			
			飛行班次 (次)	座位總數 (位)	載客人數 (人)	載客率 (%)	飛行班次 (次)	座位總數 (位)	載客人數 (人)	載客率 (%)	飛行班次 (次)	座位總數 (位)	載客人數 (人)	載客率 (%)
129	立榮	深圳	731	229,518	144,380	62.9	364	114,587	71,466	62.4	367	114,931	72,914	63.4
130	立榮	鹽城	100	15,212	11,033	72.5	50	7,606	5,528	72.7	50	7,606	5,505	72.4
131	長榮	上海浦東	1,306	490,651	398,070	81.1	656	245,943	198,212	80.6	650	244,708	199,858	81.7
132	長榮	上海虹橋	630	182,700	160,305	87.7	315	91,350	80,594	88.2	315	91,350	79,711	87.3
133	長榮	寧波	211	33,152	23,826	71.9	106	16,724	12,769	76.4	105	16,428	11,057	67.3
134	長榮	海口	200	30,790	20,396	66.2	100	15,395	10,028	65.1	100	15,395	10,368	67.3
135	長榮	桂林	310	48,600	33,985	69.9	155	24,344	17,097	70.2	155	24,256	16,888	69.6
136	長榮	鄭州	419	85,380	62,813	73.6	210	42,769	31,052	72.6	209	42,611	31,761	74.5
137	長榮	杭州	731	227,974	169,877	74.5	365	113,828	86,054	75.6	366	114,146	83,823	73.4
138	長榮	成都	210	52,920	43,412	82.0	105	26,460	21,374	80.8	105	26,460	22,038	83.3
139	長榮	北京	735	245,580	204,509	83.3	368	122,916	102,018	83.0	367	122,664	102,491	83.6
140	長榮	廣州	525	118,242	97,384	82.4	264	59,402	47,976	80.8	261	58,840	49,408	84.0
141	長榮	天津	313	74,706	61,312	82.1	156	37,294	29,622	79.4	157	37,412	31,690	84.7
142	長榮	濟南	419	73,103	57,705	78.9	210	36,726	28,910	78.7	209	36,377	28,795	79.2
143	長榮	哈爾濱	246	48,470	35,472	73.2	123	24,235	17,601	72.6	123	24,235	17,871	73.7
144	長榮	黃山	295	45,125	29,733	65.9	147	22,485	14,179	63.1	148	22,640	15,554	68.7
145	復興	上海浦東	737	133,938	111,432	83.2	366	66,656	56,110	84.2	371	67,282	55,322	82.2
146	復興	上海虹橋	210	38,538	34,461	89.4	105	19,269	16,813	87.3	105	19,269	17,648	91.6
147	復興	長沙	314	52,780	37,789	71.6	157	26,390	18,664	70.7	157	26,390	19,125	72.5
148	復興	杭州	477	87,450	69,576	79.6	237	43,452	34,376	79.1	240	43,998	35,200	80.0
149	復興	福州	728	130,182	98,602	75.7	364	65,091	49,372	75.9	364	65,091	49,230	75.6
150	復興	武漢	276	50,538	43,715	86.5	138	25,269	21,884	86.6	138	25,269	21,831	86.4
151	復興	廈門	418	73,132	53,733	73.5	208	36,384	27,383	75.3	210	36,748	26,350	71.7
152	復興	重慶	206	39,028	29,836	76.4	103	19,514	14,717	75.4	103	19,514	15,119	77.5
153	復興	合肥	208	36,447	23,426	64.3	103	18,040	11,607	64.3	105	18,407	11,819	64.2
154	復興	天津	209	38,353	31,908	83.2	104	19,084	15,759	82.6	105	19,269	16,149	83.8
155	復興	南寧	104	17,488	12,640	72.3	52	8,744	5,875	67.2	52	8,744	6,765	77.4
156	復興	三亞	84	14,248	7,656	53.7	42	7,124	3,767	52.9	42	7,124	3,889	54.6
157	復興	徐州	308	51,696	31,974	61.9	154	25,848	15,919	61.6	154	25,848	16,055	62.1
158	華信	寧波	584	138,718	94,660	68.2	292	69,263	47,480	68.6	292	69,455	47,180	67.9
159	華信	南京	312	118,816	96,638	81.3	156	59,408	47,622	80.2	156	59,408	49,016	82.5
160	華信	長沙	414	103,142	77,767	75.4	207	51,574	38,966	75.6	207	51,568	38,801	75.2
161	華信	鄭州	407	106,636	79,045	74.1	203	53,266	39,353	73.9	204	53,370	39,692	74.4
162	華信	杭州	519	115,983	87,894	75.8	259	57,835	45,073	77.9	260	58,148	42,821	73.6
163	華信	福州	173	17,992	13,331	74.1	86	8,944	6,333	70.8	87	9,048	6,998	77.3
164	華信	武漢	102	10,608	7,698	72.6	51	5,304	3,898	73.5	51	5,304	3,800	71.6
165	華信	瀋陽	208	62,790	47,056	74.9	104	31,395	23,497	74.8	104	31,395	23,559	75.0
166	華信	廈門	1,044	250,077	180,344	72.1	522	125,057	90,626	72.5	522	125,020	89,718	71.8
167	華信	鹽城	202	31,916	22,134	69.4	100	15,800	10,971	69.4	102	16,116	11,163	69.3
168	華信	溫州	46	6,900	5,194	75.3	23	3,450	2,401	69.6	23	3,450	2,793	81.0
169	遠東	貴陽	173	28,654	17,396	60.7	87	14,413	8,729	60.6	86	14,241	8,667	60.9
170	遠東	海口	198	32,778	19,582	59.7	99	16,389	9,693	59.1	99	16,389	9,889	60.3
171	遠東	成都	185	31,142	19,872	63.8	92	15,485	10,066	65.0	93	15,657	9,806	62.6
172	遠東	合肥	170	27,878	18,187	65.2	85	13,939	9,122	65.4	85	13,939	9,065	65.0
173	遠東	太原	295	48,675	36,800	75.6	147	24,255	18,387	75.8	148	24,420	18,413	75.4
174	遠東	南寧	193	32,213	24,882	77.2	96	16,024	12,268	76.6	97	16,189	12,614	77.9
175	遠東	石家莊	277	46,051	37,257	80.9	139	23,105	18,670	80.8	138	22,946	18,587	81.0

表55 臺灣地區各機場國際及兩岸定期航線班機載客率－按國家及航空公司航線分(續4)

中華民國101年

序號	國家/航空公司	航線	合計				入境				出境			
			飛行班次 (次)	座位總數 (位)	載客人數 (人)	載客率 (%)	飛行班次 (次)	座位總數 (位)	載客人數 (人)	載客率 (%)	飛行班次 (次)	座位總數 (位)	載客人數 (人)	載客率 (%)
176	國航	上海浦東	745	189,826	153,961	81.1	374	95,229	78,529	82.5	371	94,597	75,432	79.7
177	國航	上海虹橋	412	68,402	59,891	87.6	206	34,201	30,977	90.6	206	34,201	28,914	84.5
178	國航	杭州	779	115,474	89,663	77.6	392	58,074	43,698	75.2	387	57,400	45,965	80.1
179	國航	成都	420	74,280	59,537	80.2	210	37,140	29,426	79.2	210	37,140	30,111	81.1
180	國航	重慶	520	84,016	67,229	80.0	260	42,008	33,942	80.8	260	42,008	33,287	79.2
181	國航	北京	1,157	337,421	277,456	82.2	579	168,794	138,000	81.8	578	168,627	139,456	82.7
182	國航	天津	290	44,260	32,207	72.8	145	22,130	16,385	74.0	145	22,130	15,822	71.5
183	國航	溫州	54	8,324	5,799	69.7	27	4,162	2,816	67.7	27	4,162	2,983	71.7
184	南方	上海浦東	628	109,831	92,119	83.9	315	55,010	45,440	82.6	313	54,821	46,679	85.1
185	南方	貴陽	397	66,696	43,563	65.3	198	33,264	21,825	65.6	199	33,432	21,738	65.0
186	南方	長沙	312	49,914	41,285	82.7	156	24,957	20,427	81.8	156	24,957	20,858	83.6
187	南方	海口	38	5,700	2,582	45.3	19	2,850	1,309	45.9	19	2,850	1,273	44.7
188	南方	桂林	512	86,016	59,452	69.1	256	43,008	29,676	69.0	256	43,008	29,776	69.2
189	南方	鄭州	414	69,552	52,160	75.0	207	34,776	25,792	74.2	207	34,776	26,368	75.8
190	南方	武漢	122	20,496	14,602	71.2	61	10,248	7,507	73.3	61	10,248	7,095	69.2
191	南方	大連	218	31,822	23,463	73.7	109	15,911	11,698	73.5	109	15,911	11,765	73.9
192	南方	瀋陽	310	49,122	38,880	79.1	155	24,561	19,867	80.9	155	24,561	19,013	77.4
193	南方	深圳	642	112,231	93,283	83.1	325	56,645	47,950	84.7	317	55,586	45,333	81.6
194	南方	廣州	733	181,969	146,092	80.3	367	91,073	72,378	79.5	366	90,896	73,714	81.1
195	南方	哈爾濱	274	41,100	31,624	76.9	137	20,550	15,513	75.5	137	20,550	16,111	78.4
196	南方	南寧	311	52,248	40,412	77.3	155	26,040	20,068	77.1	156	26,208	20,344	77.6
197	南方	長春	397	64,999	49,285	75.8	198	32,411	24,464	75.5	199	32,588	24,821	76.2
198	深圳	瀋陽	310	46,500	35,873	77.1	155	23,250	18,076	77.7	155	23,250	17,797	76.5
199	深圳	深圳	854	134,884	116,044	86.0	427	67,442	58,841	87.2	427	67,442	57,203	84.8
200	深圳	南寧	64	10,112	8,352	82.6	32	5,056	4,125	81.6	32	5,056	4,227	83.6
201	深圳	無錫	642	101,436	82,047	80.9	322	50,876	40,571	79.7	320	50,560	41,476	82.0
202	四川	昆明	310	50,192	40,534	80.8	155	25,096	20,600	82.1	155	25,096	19,934	79.4
203	四川	成都	522	100,752	73,765	73.2	261	50,376	36,584	72.6	261	50,376	37,181	73.8
204	四川	重慶	368	71,392	41,220	57.7	184	35,696	20,866	58.5	184	35,696	20,354	57.0
205	上海	上海浦東	720	117,360	95,755	81.6	360	58,680	48,175	82.1	360	58,680	47,580	81.1
206	上海	上海虹橋	305	67,091	45,926	68.5	152	33,416	22,308	66.8	153	33,675	23,618	70.1
207	上海	南京	51	8,568	5,970	69.7	26	4,368	2,971	68.0	25	4,200	2,999	71.4
208	上海	徐州	232	38,976	26,115	67.0	116	19,488	13,118	67.3	116	19,488	12,997	66.7
209	海南	海口	353	59,304	41,242	69.5	176	29,568	20,933	70.8	177	29,736	20,309	68.3
210	海南	西安	200	33,600	24,826	73.9	100	16,800	12,431	74.0	100	16,800	12,395	73.8
211	海南	大連	101	16,968	12,541	73.9	51	8,568	6,372	74.4	50	8,400	6,169	73.4
212	海南	北京	420	70,560	55,469	78.6	210	35,280	27,469	77.9	210	35,280	28,000	79.4
213	海南	廣州	314	52,752	39,868	75.6	157	26,376	19,973	75.7	157	26,376	19,895	75.4
214	海南	三亞	22	3,696	653	17.7	11	1,848	293	15.9	11	1,848	360	19.5
215	山東	青島	322	54,096	40,282	74.5	161	27,048	19,981	73.9	161	27,048	20,301	75.1
216	山東	濟南	536	88,638	66,134	74.6	268	44,319	32,638	73.6	268	44,319	33,496	75.6
217	山東	煙臺	487	81,816	55,003	67.2	244	40,992	28,290	69.0	243	40,824	26,713	65.4
218	廈門	長沙	305	51,593	37,550	72.8	152	25,712	19,357	75.3	153	25,881	18,193	70.3
219	廈門	杭州	118	19,878	13,784	69.3	59	9,939	6,924	69.7	59	9,939	6,860	69.0
220	廈門	福州	1,304	218,506	158,623	72.6	652	109,253	79,605	72.9	652	109,253	79,018	72.3
221	廈門	廈門	1,498	248,734	175,271	70.5	750	124,536	87,918	70.6	748	124,198	87,353	70.3
222	東方	上海浦東	1,191	351,170	268,790	76.5	593	175,083	132,217	75.5	598	176,087	136,573	77.6

表55 臺灣地區各機場國際及兩岸定期航線班機載客率－按國家及航空公司航線分(續5)

中華民國101年

序號	國家/航空公司	航線	合 計				入 境				出 境			
			飛行班次 (次)	座位總數 (位)	載客人數 (人)	載客率 (%)	飛行班次 (次)	座位總數 (位)	載客人數 (人)	載客率 (%)	飛行班次 (次)	座位總數 (位)	載客人數 (人)	載客率 (%)
223	東方	上海虹橋	732	131,836	112,693	85.5	366	65,918	55,900	84.8	366	65,918	56,793	86.2
224	東方	寧波	692	107,760	74,704	69.3	346	53,880	34,759	64.5	346	53,880	39,945	74.1
225	東方	南京	914	157,636	122,736	77.9	458	79,028	60,635	76.7	456	78,608	62,101	79.0
226	東方	武漢	210	34,848	27,773	79.7	105	17,424	13,822	79.3	105	17,424	13,951	80.1
227	東方	西安	202	30,852	24,596	79.7	101	15,426	12,193	79.0	101	15,426	12,403	80.4
228	東方	昆明	313	55,178	40,224	72.9	156	27,510	20,339	73.9	157	27,668	19,885	71.9
229	東方	青島	102	15,912	10,583	66.5	51	7,956	5,175	65.0	51	7,956	5,408	68.0
230	東方	合肥	348	54,084	41,102	76.0	174	27,042	20,796	76.9	174	27,042	20,306	75.1
231	東方	南昌	342	53,284	36,442	68.4	171	26,642	17,739	66.6	171	26,642	18,703	70.2
232	東方	太原	300	49,420	30,884	62.5	151	24,868	15,361	61.8	149	24,552	15,523	63.2
233	東方	石家莊	250	39,452	26,737	67.8	126	19,884	13,478	67.8	124	19,568	13,259	67.8
234	東方	徐州	164	24,828	14,737	59.4	82	12,414	7,267	58.5	82	12,414	7,470	60.2
235	東方	鹽城	308	47,980	32,504	67.7	154	23,990	16,282	67.9	154	23,990	16,222	67.6
236	東方	無錫	856	133,356	104,934	78.7	430	66,984	53,284	79.5	426	66,372	51,650	77.8
	泰國		5,750	1,749,706	1,225,645	70.0	2,876	875,129	590,565	67.5	2,874	874,577	635,080	72.6
237	中華	曼谷	2,359	762,943	604,468	79.2	1,179	381,315	315,261	82.7	1,180	381,628	289,207	75.8
238	中華	清邁	190	30,200	23,545	78.0	95	15,100	11,670	77.3	95	15,100	11,875	78.6
239	中華	普吉島	197	32,004	24,898	77.8	99	16,084	12,417	77.2	98	15,920	12,481	78.4
240	長榮	曼谷	1,340	408,838	193,445	47.3	671	204,714	68,494	33.5	669	204,124	124,951	61.2
241	泰國	曼谷	1,457	452,223	330,798	73.1	729	226,258	157,849	69.8	728	225,965	172,949	76.5
242	荷蘭	曼谷	168	56,760	44,807	78.9	84	28,380	23,059	81.3	84	28,380	21,748	76.6
243	復興	清邁	39	6,738	3,684	54.7	19	3,278	1,815	55.4	20	3,460	1,869	54.0
	馬來西亞		4,697	1,168,791	915,948	78.4	2,343	583,414	455,479	78.1	2,354	585,377	460,469	78.7
244	中華	吉隆坡	900	299,894	222,916	74.3	450	149,922	111,727	74.5	450	149,972	111,189	74.1
245	中華	檳城	423	67,864	50,545	74.5	211	33,853	25,070	74.1	212	34,011	25,475	74.9
246	長榮	吉隆坡	444	124,654	94,353	75.7	222	62,327	47,199	75.7	222	62,327	47,154	75.7
247	馬來西亞	吉隆坡	732	120,091	100,297	83.5	366	60,013	48,912	81.5	366	60,078	51,385	85.5
248	馬來西亞	亞庇	737	107,288	82,106	76.5	367	53,430	40,829	76.4	370	53,858	41,277	76.6
249	復興	亞庇	39	6,898	3,869	56.1	19	3,358	1,938	57.7	20	3,540	1,931	54.5
250	全亞洲	吉隆坡	938	354,982	295,474	83.2	469	177,491	147,383	83.0	469	177,491	148,091	83.4
251	馬亞洲航空	亞庇	484	87,120	66,388	76.2	239	43,020	32,421	75.4	245	44,100	33,967	77.0
	荷蘭		561	183,106	115,341	63.0	281	91,712	30,384	33.1	280	91,394	84,957	93.0
252	荷蘭	阿姆斯特丹	561	183,106	115,341	63.0	281	91,712	30,384	33.1	280	91,394	84,957	93.0
	菲律賓		5,079	1,066,965	716,904	67.2	2,538	533,255	335,704	63.0	2,541	533,710	381,200	71.4
253	中華	馬尼拉	1,873	365,148	259,385	71.0	936	182,522	136,729	74.9	937	182,626	122,656	67.2
254	長榮	馬尼拉	734	201,720	152,351	75.5	367	100,860	77,361	76.7	367	100,860	74,990	74.4
255	宿霧太平洋	馬尼拉	755	134,685	110,630	82.1	377	67,253	54,042	80.4	378	67,432	56,588	83.9
256	荷蘭	馬尼拉	561	183,106	60,187	32.9	280	91,394	949	1.0	281	91,712	59,238	64.6
257	華信	長灘島	418	66,044	51,489	78.0	209	33,022	25,795	78.1	209	33,022	25,694	77.8
258	菲律賓	馬尼拉	738	116,262	82,862	71.3	369	58,204	40,828	70.1	369	58,058	42,034	72.4
	越南		7,209	1,675,986	1,191,200	71.1	3,605	838,108	608,902	72.7	3,604	837,878	582,298	69.5
259	中華	河內	732	213,478	146,919	68.8	366	106,739	71,117	66.6	366	106,739	75,802	71.0
260	中華	胡志明市	1,462	384,363	285,689	74.3	730	191,887	146,046	76.1	732	192,476	139,643	72.6
261	立榮	河內	289	45,592	30,135	66.1	143	22,559	15,655	69.4	146	23,033	14,480	62.9
262	立榮	胡志明市	249	39,194	25,509	65.1	125	19,676	12,780	65.0	124	19,518	12,729	65.2
263	長榮	河內	416	64,060	43,595	68.1	208	32,030	22,209	69.3	208	32,030	21,386	66.8
264	長榮	胡志明市	992	315,556	247,768	78.5	496	157,778	131,664	83.4	496	157,778	116,104	73.6

表55 臺灣地區各機場國際及兩岸定期航線班機載客率—按國家及航空公司航線分(續完)

中華民國101年

[illegible]

表55-1 臺灣桃園國際機場國際及兩岸定期航線班機載客率－按國家及航空公司航線分

中華民國101年

序號	國家/航空公司	航線	合 計				入 境				出 境			
			飛行班次 (次)	座位總數 (位)	載客人數 (人)	載客率 (%)	飛行班次 (次)	座位總數 (位)	載客人數 (人)	載客率 (%)	飛行班次 (次)	座位總數 (位)	載客人數 (人)	載客率 (%)
	總計		151,201	39,239,527	28,632,275	73.0	75,630	19,628,221	14,211,447	72.4	75,571	19,611,306	14,420,828	73.5
	中華民國		1,430	216,706	129,816	59.9	720	109,228	72,923	66.8	710	107,478	56,893	52.9
1	中華	桃園→高雄接駁線	1,425	215,914	129,373	59.9	715	108,436	72,480	66.8	710	107,478	56,893	52.9
2	馬來西亞	桃園→高雄接駁線	2	288	116	40.3	2	288	116	40.3	-	-	-	-
3	南方	桃園→高雄接駁線	2	336	239	71.1	2	336	239	71.1	-	-	-	-
4	海南	桃園→高雄接駁線	1	168	88	52.4	1	168	88	52.4	-	-	-	-
	日本		25,765	6,657,632	4,738,324	71.2	12,876	3,327,014	2,366,349	71.1	12,889	3,330,618	2,371,975	71.2
5	中華	大阪	1,697	589,399	385,862	65.5	848	294,585	208,438	70.8	849	294,814	177,424	60.2
6	中華	札幌	755	235,342	190,013	80.7	377	117,592	94,636	80.5	378	117,750	95,377	81.0
7	中華	名古屋	1,077	289,851	213,670	73.7	540	145,395	106,689	73.4	537	144,456	106,981	74.1
8	中華	東京成田	2,115	703,777	490,596	69.7	1,057	351,732	259,070	73.7	1,058	352,045	231,526	65.8
9	中華	琉球	1,333	257,528	190,355	73.9	667	128,843	95,368	74.0	666	128,685	94,987	73.8
10	中華	福岡	1,333	403,153	261,414	64.8	666	201,420	132,370	65.7	667	201,733	129,044	64.0
11	中華	廣島	754	122,674	88,509	72.1	377	61,334	42,438	69.2	377	61,340	46,071	75.1
12	中華	宮崎	203	33,078	21,552	65.2	101	16,460	11,146	67.7	102	16,618	10,406	62.6
13	中華	靜岡	240	38,960	25,356	65.1	120	19,480	12,893	66.2	120	19,480	12,463	64.0
14	中華	富山	182	29,068	18,608	64.0	91	14,534	8,087	55.6	91	14,534	10,521	72.4
15	中華	鹿兒島	257	53,505	34,763	65.0	128	26,621	15,542	58.4	129	26,884	19,221	71.5
16	長榮	大阪	728	195,480	156,563	80.1	364	97,740	78,707	80.5	364	97,740	77,856	79.7
17	長榮	仙台	214	53,928	39,974	74.1	107	26,964	19,880	73.7	107	26,964	20,094	74.5
18	長榮	札幌	752	227,754	192,068	84.3	376	113,877	95,312	83.7	376	113,877	96,756	85.0
19	長榮	名古屋	176	36,356	28,326	77.9	88	18,178	13,720	75.5	88	18,178	14,606	80.3
20	長榮	東京成田	1,442	380,830	302,230	79.4	720	190,163	151,471	79.7	722	190,667	150,759	79.1
21	長榮	福岡	643	199,063	133,740	67.2	321	99,375	66,663	67.1	322	99,688	67,077	67.3
22	長榮	小松	470	79,350	57,280	72.2	235	39,675	28,769	72.5	235	39,675	28,511	71.9
23	長榮	函館	46	11,592	8,983	77.5	23	5,796	4,495	77.6	23	5,796	4,488	77.4
24	國泰	大阪	731	272,385	200,706	73.7	365	135,943	93,781	69.0	366	136,442	106,925	78.4
25	國泰	名古屋	725	214,203	129,942	60.7	362	106,958	58,792	55.0	363	107,245	71,150	66.3
26	國泰	東京成田	729	224,145	140,742	62.8	365	111,929	69,812	62.4	364	112,216	70,930	63.2
27	國泰	福岡	725	258,434	111,239	43.0	364	129,696	37,851	29.2	361	128,738	73,388	57.0
28	捷星	大阪	1,278	230,040	169,818	73.8	637	114,660	84,024	73.3	641	115,380	85,794	74.4
29	復興	大阪	365	61,950	30,679	49.5	182	30,884	15,439	50.0	183	31,066	15,240	49.1
30	復興	札幌	103	18,698	11,577	61.9	51	9,258	5,745	62.1	52	9,440	5,832	61.8
31	復興	琉球	332	55,984	24,628	44.0	166	27,992	12,300	43.9	166	27,992	12,328	44.0
32	復興	函館	108	19,528	15,977	81.8	54	9,764	8,124	83.2	54	9,764	7,853	80.4
33	復興	釧路	52	9,420	6,831	72.5	26	4,710	3,673	78.0	26	4,710	3,158	67.0
34	復興	帶廣	52	9,224	6,649	72.1	26	4,612	2,848	61.8	26	4,612	3,801	82.4
35	復興	旭川	52	9,540	7,651	80.2	26	4,770	3,778	79.2	26	4,770	3,873	81.2
36	華信	石垣島	80	8,338	7,332	87.9	41	4,274	3,722	87.1	39	4,064	3,610	88.8
37	酷航	東京成田	128	51,456	25,576	49.7	64	25,728	12,838	49.9	64	25,728	12,738	49.5
38	聯合	東京成田	592	151,646	124,714	82.2	296	75,828	65,228	86.0	296	75,818	59,486	78.5
39	日本航空	大阪	1,458	278,679	217,977	78.2	730	139,530	107,274	76.9	728	139,149	110,703	79.6
40	日本航空	名古屋	730	106,138	85,822	80.9	365	53,020	43,171	81.4	365	53,118	42,651	80.3
41	日本航空	東京成田	1,461	267,311	221,613	82.9	729	133,349	112,140	84.1	732	133,962	109,473	81.7
42	全日空	東京成田	730	166,972	131,095	78.5	364	83,318	68,484	82.2	366	83,654	62,611	74.8
43	樂桃航空	大阪	188	33,840	25,691	75.9	94	16,920	13,053	77.1	94	16,920	12,638	74.7
44	達美	東京成田	729	269,013	202,203	75.2	363	134,107	98,578	73.5	366	134,906	103,625	76.8

資料來源：桃園國際機場股份有限公司

附註：1. 入境、出境之載客人數均包括過境旅客。

2. 載客人數以進出臺灣桃園國際機場之末站及首站為基準。

表55-1 臺灣桃園國際機場國際及兩岸定期航線班機載客率－按國家及航空公司航線分(續1)

中華民國101年

序號	國家/航空公司	航線	合 計				入 境				出 境			
			飛行班次 (次)	座位總數 (位)	載客人數 (人)	載客率 (%)	飛行班次 (次)	座位總數 (位)	載客人數 (人)	載客率 (%)	飛行班次 (次)	座位總數 (位)	載客人數 (人)	載客率 (%)
	加拿大		1,246	388,120	326,309	84.1	624	194,384	159,493	82.1	622	193,736	166,816	86.1
45	中華	溫哥華	607	167,532	143,635	85.7	304	83,904	68,956	82.2	303	83,628	74,679	89.3
46	長榮	溫哥華	325	120,576	97,105	80.5	163	60,474	48,594	80.4	162	60,102	48,511	80.7
47	長榮	多倫多	314	100,012	85,569	85.6	157	50,006	41,943	83.9	157	50,006	43,626	87.2
	印尼		3,346	895,697	653,393	72.9	1,674	448,132	333,982	74.5	1,672	447,565	319,411	71.4
48	中華	泗水	11	2,823	2,623	92.9	5	1,410	1,279	90.7	6	1,413	1,344	95.1
49	中華	雅加達	753	221,883	162,512	73.2	377	110,955	79,844	72.0	376	110,928	82,668	74.5
50	中華	峇里島	776	236,437	177,306	75.0	389	118,448	89,642	75.7	387	117,989	87,664	74.3
51	長榮	泗水	213	53,676	41,281	76.9	107	26,964	19,950	74.0	106	26,712	21,331	79.9
52	長榮	雅加達	638	177,068	126,979	71.7	319	88,534	72,593	82.0	319	88,534	54,386	61.4
53	長榮	峇里島	516	130,154	94,950	73.0	258	65,077	47,492	73.0	258	65,077	47,458	72.9
54	印尼航空	雅加達	439	73,656	47,742	64.8	219	36,744	23,182	63.1	220	36,912	24,560	66.5
	印度		261	81,393	53,977	66.3	131	40,853	35,635	87.2	130	40,540	18,342	45.2
55	中華	德里	261	81,393	53,977	66.3	131	40,853	35,635	87.2	130	40,540	18,342	45.2
	帛琉		730	123,162	81,512	66.2	366	61,770	40,618	65.8	364	61,392	40,894	66.6
56	中華	帛琉	453	72,210	48,167	66.7	226	36,020	23,957	66.5	227	36,190	24,210	66.9
57	帛琉航空		208	39,694	25,112	63.3	106	20,202	12,528	62.0	102	19,492	12,584	64.6
58	復興	帛琉	69	11,258	8,233	73.1	34	5,548	4,133	74.5	35	5,710	4,100	71.8
	法國		365	117,190	98,607	84.1	182	58,436	48,986	83.8	183	58,754	49,621	84.5
59	長榮	巴黎	365	117,190	98,607	84.1	182	58,436	48,986	83.8	183	58,754	49,621	84.5
	南韓		7,539	1,919,931	1,479,891	77.1	3,769	959,811	728,323	75.9	3,770	960,120	751,568	78.3
60	大韓	首爾仁川	1,218	290,258	226,523	78.0	609	145,129	112,021	77.2	609	145,129	114,502	78.9
61	大韓	清州	50	7,450	5,832	78.3	25	3,725	2,829	75.9	25	3,725	3,003	80.6
62	真航	濟州島	208	34,912	25,774	73.8	104	17,456	12,700	72.8	104	17,456	13,074	74.9
63	中華	首爾仁川	1,089	309,200	230,925	74.7	544	154,524	112,937	73.1	545	154,676	117,988	76.3
64	長榮	首爾仁川	908	272,512	224,245	82.3	454	136,256	114,141	83.8	454	136,256	110,104	80.8
65	泰國	首爾仁川	729	227,685	156,871	68.9	364	113,690	73,066	64.3	365	113,995	83,805	73.5
66	國泰	首爾仁川	732	253,963	196,401	77.3	366	126,933	94,278	74.3	366	127,030	102,123	80.4
67	復興	釜山	453	75,046	45,584	60.7	226	37,432	22,413	59.9	227	37,614	23,171	61.6
68	復興	濟州島	376	64,752	48,350	74.7	188	32,376	24,319	75.1	188	32,376	24,031	74.2
69	韓亞	首爾仁川	1,046	254,457	212,594	83.5	524	127,442	106,308	83.4	522	127,015	106,286	83.7
70	釜山	釜山	730	129,696	106,792	82.3	365	64,848	53,311	82.2	365	64,848	53,481	82.5
	柬埔寨		1,042	162,172	132,622	81.8	521	81,086	66,123	81.5	521	81,086	66,499	82.0
71	中華	金邊	310	49,496	37,214	75.2	155	24,748	18,669	75.4	155	24,748	18,545	74.9
72	長榮	金邊	732	112,676	95,408	84.7	366	56,338	47,454	84.2	366	56,338	47,954	85.1
	美國		6,264	2,175,095	1,767,275	81.3	3,132	1,087,376	870,818	80.1	3,132	1,087,719	896,457	82.4
73	中華	洛杉磯	1,333	531,665	432,901	81.4	666	265,634	208,420	78.5	667	266,031	224,481	84.4
74	中華	舊金山	709	282,999	226,650	80.1	354	141,294	113,321	80.2	355	141,705	113,329	80.0
75	中華	關島	243	71,744	51,898	72.3	122	35,951	25,932	72.1	121	35,793	25,966	72.5
76	長榮	安克拉治	96	30,528	23,969	78.5	96	30,528	23,969	78.5	-	-	-	-
77	長榮	西雅圖	466	164,706	135,804	82.5	234	82,698	67,684	81.8	232	82,008	68,120	83.1
78	長榮	洛杉磯	1,625	526,170	431,559	82.0	812	262,936	213,943	81.4	813	263,234	217,616	82.7
79	長榮	紐約	372	118,296	97,603	82.5	138	43,884	37,147	84.6	234	74,412	60,456	81.2
80	長榮	舊金山	1,108	361,060	299,894	83.1	553	180,182	148,321	82.3	555	180,878	151,573	83.8
81	長榮	關島	241	67,828	55,684	82.1	121	34,040	27,839	81.8	120	33,788	27,845	82.4
82	馬來西亞	洛杉磯	71	20,099	11,313	56.3	36	10,229	4,242	41.5	35	9,870	7,071	71.6
	香港		29,075	8,889,250	6,141,043	69.1	14,559	4,452,400	3,043,772	68.4	14,516	4,436,850	3,097,271	69.8

表55-1 臺灣桃園國際機場國際及兩岸定期航線班機載客率－按國家及航空公司航線分(續2)

中華民國101年

序號	國家/航空公司	航線	合 計				入 境				出 境			
			飛行班次 (次)	座位總數 (位)	載客人數 (人)	載客率 (%)	飛行班次 (次)	座位總數 (位)	載客人數 (人)	載客率 (%)	飛行班次 (次)	座位總數 (位)	載客人數 (人)	載客率 (%)
83	中華	香港	8,228	2,417,626	1,739,093	71.9	4,107	1,206,778	881,118	73.0	4,121	1,210,848	857,975	70.9
84	長榮	香港	5,604	1,534,322	1,123,670	73.2	2,804	767,551	566,697	73.8	2,800	766,771	556,973	72.6
85	泰國	香港	128	39,040	12,867	33.0	64	19,520	6,179	31.7	64	19,520	6,688	34.3
86	國泰	香港	11,307	3,860,574	2,605,174	67.5	5,678	1,939,303	1,251,391	64.5	5,629	1,921,271	1,353,783	70.5
87	港龍	香港	2,039	519,103	335,051	64.5	1,021	259,872	173,934	66.9	1,018	259,231	161,117	62.2
88	香港	香港	1,769	518,585	325,188	62.7	885	259,376	164,453	63.4	884	259,209	160,735	62.0
	中國大陸		37,318	8,515,390	6,445,469	75.7	18,680	4,261,288	3,212,252	75.4	18,638	4,254,102	3,233,217	76.0
89	中華	上海浦東	1,082	421,888	319,174	75.7	541	210,939	160,471	76.1	541	210,949	158,703	75.2
90	中華	海口	314	50,892	35,995	70.7	157	25,446	18,116	71.2	157	25,446	17,879	70.3
91	中華	武漢	209	65,664	50,285	76.6	105	32,911	25,351	77.0	104	32,753	24,934	76.1
92	中華	西安	212	66,156	45,077	68.1	106	33,078	22,642	68.5	106	33,078	22,435	67.8
93	中華	大連	104	30,206	20,672	68.4	52	15,103	10,279	68.1	52	15,103	10,393	68.8
94	中華	青島	207	64,333	48,338	75.1	103	32,010	24,295	75.9	104	32,323	24,043	74.4
95	中華	成都	210	66,162	53,568	81.0	105	33,081	27,001	81.6	105	33,081	26,567	80.3
96	中華	深圳	540	214,310	169,483	79.1	270	107,218	83,624	78.0	270	107,092	85,859	80.2
97	中華	北京	735	284,494	221,372	77.8	368	142,326	109,814	77.2	367	142,168	111,558	78.5
98	中華	廣州	532	209,552	168,834	80.6	267	105,089	85,780	81.6	265	104,463	83,054	79.5
99	中華	南昌	207	54,538	40,343	74.0	104	27,348	20,465	74.8	103	27,190	19,878	73.1
100	中華	三亞	268	42,908	26,398	61.5	134	21,454	13,150	61.3	134	21,454	13,248	61.8
101	立榮	寧波	206	51,524	38,181	74.1	103	25,762	18,533	71.9	103	25,762	19,648	76.3
102	立榮	南京	315	101,627	67,920	66.8	157	50,736	33,593	66.2	158	50,891	34,327	67.5
103	立榮	福州	200	30,212	20,781	68.8	100	15,106	11,343	75.1	100	15,106	9,438	62.5
104	立榮	西安	196	49,392	33,220	67.3	98	24,696	16,735	67.8	98	24,696	16,485	66.8
105	立榮	大連	208	52,416	37,772	72.1	104	26,208	19,471	74.3	104	26,208	18,301	69.8
106	立榮	青島	208	77,632	44,564	57.4	104	38,816	22,035	56.8	104	38,816	22,529	58.0
107	立榮	瀋陽	310	73,700	58,615	79.5	155	36,850	28,400	77.1	155	36,850	30,215	82.0
108	立榮	重慶	207	30,914	24,091	77.9	103	15,390	11,426	74.2	104	15,524	12,665	81.6
109	立榮	深圳	531	198,276	116,128	58.6	266	99,264	57,748	58.2	265	99,012	58,380	59.0
110	立榮	鹽城	100	15,212	11,033	72.5	50	7,606	5,528	72.7	50	7,606	5,505	72.4
111	長榮	上海浦東	1,082	399,129	330,400	82.8	544	200,182	164,357	82.1	538	198,947	166,043	83.5
112	長榮	寧波	1	252	155	61.5	1	252	155	61.5	-	-	-	-
113	長榮	海口	200	30,790	20,396	66.2	100	15,395	10,028	65.1	100	15,395	10,368	67.3
114	長榮	鄭州	208	52,354	38,929	74.4	104	26,177	19,029	72.7	104	26,177	19,900	76.0
115	長榮	杭州	731	227,974	169,877	74.5	365	113,828	86,054	75.6	366	114,146	83,823	73.4
116	長榮	成都	210	52,920	43,412	82.0	105	26,460	21,374	80.8	105	26,460	22,038	83.3
117	長榮	北京	735	245,580	204,509	83.3	368	122,916	102,018	83.0	367	122,664	102,491	83.6
118	長榮	廣州	318	85,845	71,178	82.9	160	43,126	35,066	81.3	158	42,719	36,112	84.5
119	長榮	天津	210	58,548	48,394	82.7	105	29,274	23,126	79.0	105	29,274	25,268	86.3
120	長榮	濟南	419	73,103	57,705	78.9	210	36,726	28,910	78.7	209	36,377	28,795	79.2
121	長榮	哈爾濱	246	48,470	35,472	73.2	123	24,235	17,601	72.6	123	24,235	17,871	73.7
122	長榮	黃山	295	45,125	29,733	65.9	147	22,485	14,179	63.1	148	22,640	15,554	68.7
123	復興	上海浦東	119	20,718	15,027	72.5	61	10,642	8,045	75.6	58	10,076	6,982	69.3
124	復興	長沙	208	35,096	25,761	73.4	104	17,548	12,845	73.2	104	17,548	12,916	73.6
125	復興	三亞	84	14,248	7,656	53.7	42	7,124	3,767	52.9	42	7,124	3,889	54.6
126	復興	徐州	308	51,696	31,974	61.9	154	25,848	15,919	61.6	154	25,848	16,055	62.1
127	華信	寧波	406	120,206	82,046	68.3	203	60,007	40,899	68.2	203	60,199	41,147	68.4
128	華信	南京	312	118,816	96,638	81.3	156	59,408	47,622	80.2	156	59,408	49,016	82.5

表55-1 臺灣桃園國際機場國際及兩岸定期航線班機載客率－按國家及航空公司航線分(續3)

中華民國101年

序號	國家/航空公司	航線	合計				入境				出境			
			飛行班次 (次)	座位總數 (位)	載客人數 (人)	載客率 (%)	飛行班次 (次)	座位總數 (位)	載客人數 (人)	載客率 (%)	飛行班次 (次)	座位總數 (位)	載客人數 (人)	載客率 (%)
129	華信	長沙	206	63,148	49,911	79.0	103	31,577	25,174	79.7	103	31,571	24,737	78.4
130	華信	鄭州	312	96,756	71,552	74.0	156	48,378	35,611	73.6	156	48,378	35,941	74.3
131	華信	瀋陽	208	62,790	47,056	74.9	104	31,395	23,497	74.8	104	31,395	23,559	75.0
132	華信	廈門	734	217,837	154,945	71.1	367	108,937	77,936	71.5	367	108,900	77,009	70.7
133	華信	鹽城	202	31,916	22,134	69.4	100	15,800	10,971	69.4	102	16,116	11,163	69.3
134	遠東	貴陽	173	28,654	17,396	60.7	87	14,413	8,729	60.6	86	14,241	8,667	60.9
135	遠東	合肥	22	3,770	1,687	44.7	11	1,885	793	42.1	11	1,885	894	47.4
136	遠東	石家莊	277	46,051	37,257	80.9	139	23,105	18,670	80.8	138	22,946	18,587	81.0
137	國航	上海浦東	745	189,826	153,961	81.1	374	95,229	78,529	82.5	371	94,597	75,432	79.7
138	國航	杭州	779	115,474	89,663	77.6	392	58,074	43,698	75.2	387	57,400	45,965	80.1
139	國航	成都	420	74,280	59,537	80.2	210	37,140	29,426	79.2	210	37,140	30,111	81.1
140	國航	重慶	520	84,016	67,229	80.0	260	42,008	33,942	80.8	260	42,008	33,287	79.2
141	國航	北京	1,157	337,421	277,456	82.2	579	168,794	138,000	81.8	578	168,627	139,456	82.7
142	國航	溫州	54	8,324	5,799	69.7	27	4,162	2,816	67.7	27	4,162	2,983	71.7
143	南方	上海浦東	628	109,831	92,119	83.9	315	55,010	45,440	82.6	313	54,821	46,679	85.1
144	南方	貴陽	397	66,696	43,563	65.3	198	33,264	21,825	65.6	199	33,432	21,738	65.0
145	南方	長沙	312	49,914	41,285	82.7	156	24,957	20,427	81.8	156	24,957	20,858	83.6
146	南方	海口	38	5,700	2,582	45.3	19	2,850	1,309	45.9	19	2,850	1,273	44.7
147	南方	桂林	512	86,016	59,452	69.1	256	43,008	29,676	69.0	256	43,008	29,776	69.2
148	南方	鄭州	414	69,552	52,160	75.0	207	34,776	25,792	74.2	207	34,776	26,368	75.8
149	南方	武漢	122	20,496	14,602	71.2	61	10,248	7,507	73.3	61	10,248	7,095	69.2
150	南方	大連	218	31,822	23,463	73.7	109	15,911	11,698	73.5	109	15,911	11,765	73.9
151	南方	瀋陽	310	49,122	38,880	79.1	155	24,561	19,867	80.9	155	24,561	19,013	77.4
152	南方	深圳	642	112,231	93,283	83.1	325	56,645	47,950	84.7	317	55,586	45,333	81.6
153	南方	廣州	733	181,969	146,092	80.3	367	91,073	72,378	79.5	366	90,896	73,714	81.1
154	南方	哈爾濱	274	41,100	31,624	76.9	137	20,550	15,513	75.5	137	20,550	16,111	78.4
155	南方	南寧	311	52,248	40,412	77.3	155	26,040	20,068	77.1	156	26,208	20,344	77.6
156	南方	長春	311	53,823	41,614	77.3	155	26,823	20,576	76.7	156	27,000	21,038	77.9
157	深圳	瀋陽	310	46,500	35,873	77.1	155	23,250	18,076	77.7	155	23,250	17,797	76.5
158	深圳	深圳	854	134,884	116,044	86.0	427	67,442	58,841	87.2	427	67,442	57,203	84.8
159	深圳	南寧	64	10,112	8,352	82.6	32	5,056	4,125	81.6	32	5,056	4,227	83.6
160	深圳	無錫	642	101,436	82,047	80.9	322	50,876	40,571	79.7	320	50,560	41,476	82.0
161	四川	昆明	310	50,192	40,534	80.8	155	25,096	20,600	82.1	155	25,096	19,934	79.4
162	上海	南京	51	8,568	5,970	69.7	26	4,368	2,971	68.0	25	4,200	2,999	71.4
163	上海	徐州	232	38,976	26,115	67.0	116	19,488	13,118	67.3	116	19,488	12,997	66.7
164	海南	海口	353	59,304	41,242	69.5	176	29,568	20,933	70.8	177	29,736	20,309	68.3
165	海南	西安	200	33,600	24,826	73.9	100	16,800	12,431	74.0	100	16,800	12,395	73.8
166	海南	大連	101	16,968	12,541	73.9	51	8,568	6,372	74.4	50	8,400	6,169	73.4
167	海南	北京	420	70,560	55,469	78.6	210	35,280	27,469	77.9	210	35,280	28,000	79.4
168	海南	廣州	314	52,752	39,868	75.6	157	26,376	19,973	75.7	157	26,376	19,895	75.4
169	海南	三亞	22	3,696	653	17.7	11	1,848	293	15.9	11	1,848	360	19.5
170	山東	青島	322	54,096	40,282	74.5	161	27,048	19,981	73.9	161	27,048	20,301	75.1
171	山東	濟南	432	72,576	55,348	76.3	216	36,288	27,091	74.7	216	36,288	28,257	77.9
172	山東	煙臺	487	81,816	55,003	67.2	244	40,992	28,290	69.0	243	40,824	26,713	65.4
173	廈門	長沙	305	51,593	37,550	72.8	152	25,712	19,357	75.3	153	25,881	18,193	70.3
174	廈門	杭州	118	19,878	13,784	69.3	59	9,939	6,924	69.7	59	9,939	6,860	69.0
175	廈門	福州	734	123,454	89,815	72.8	367	61,727	43,995	71.3	367	61,727	45,820	74.2

表55-1 臺灣桃園國際機場國際及兩岸定期航線班機載客率－按國家及航空公司航線分(續4)

中華民國101年

序號	國家/航空公司	航線	合 計				入 境				出 境			
			飛行班次 (次)	座位總數 (位)	載客人數 (人)	載客率 (%)	飛行班次 (次)	座位總數 (位)	載客人數 (人)	載客率 (%)	飛行班次 (次)	座位總數 (位)	載客人數 (人)	載客率 (%)
176	廈門	廈門	734	121,282	81,793	67.4	368	60,810	38,910	64.0	366	60,472	42,883	70.9
177	東方	上海浦東	1,191	351,170	268,790	76.5	593	175,083	132,217	75.5	598	176,087	136,573	77.6
178	東方	寧波	692	107,760	74,704	69.3	346	53,880	34,759	64.5	346	53,880	39,945	74.1
179	東方	南京	811	141,362	110,530	78.2	407	70,970	54,607	76.9	404	70,392	55,923	79.4
180	東方	武漢	210	34,848	27,773	79.7	105	17,424	13,822	79.3	105	17,424	13,951	80.1
181	東方	西安	202	30,852	24,596	79.7	101	15,426	12,193	79.0	101	15,426	12,403	80.4
182	東方	昆明	313	55,178	40,224	72.9	156	27,510	20,339	73.9	157	27,668	19,885	71.9
183	東方	青島	102	15,912	10,583	66.5	51	7,956	5,175	65.0	51	7,956	5,408	68.0
184	東方	合肥	348	54,084	41,102	76.0	174	27,042	20,796	76.9	174	27,042	20,306	75.1
185	東方	南昌	342	53,284	36,442	68.4	171	26,642	17,739	66.6	171	26,642	18,703	70.2
186	東方	太原	300	49,420	30,884	62.5	151	24,868	15,361	61.8	149	24,552	15,523	63.2
187	東方	石家莊	250	39,452	26,737	67.8	126	19,884	13,478	67.8	124	19,568	13,259	67.8
188	東方	徐州	164	24,828	14,737	59.4	82	12,414	7,267	58.5	82	12,414	7,470	60.2
189	東方	鹽城	308	47,980	32,504	67.7	154	23,990	16,282	67.9	154	23,990	16,222	67.6
190	東方	無錫	856	133,356	104,934	78.7	430	66,984	53,284	79.5	426	66,372	51,650	77.8
	泰國		5,408	1,695,050	1,180,507	69.6	2,705	847,801	568,201	67.0	2,703	847,249	612,306	72.3
191	中華	曼谷	2,017	708,287	559,330	79.0	1,008	353,987	292,897	82.7	1,009	354,300	266,433	75.2
192	中華	清邁	190	30,200	23,545	78.0	95	15,100	11,670	77.3	95	15,100	11,875	78.6
193	中華	普吉島	197	32,004	24,898	77.8	99	16,084	12,417	77.2	98	15,920	12,481	78.4
194	長榮	曼谷	1,340	408,838	193,445	47.3	671	204,714	68,494	33.5	669	204,124	124,951	61.2
195	泰國	曼谷	1,457	452,223	330,798	73.1	729	226,258	157,849	69.8	728	225,965	172,949	76.5
196	荷蘭	曼谷	168	56,760	44,807	78.9	84	28,380	23,059	81.3	84	28,380	21,748	76.6
197	復興	清邁	39	6,738	3,684	54.7	19	3,278	1,815	55.4	20	3,460	1,869	54.0
	馬來西亞		4,559	1,144,197	898,967	78.6	2,274	571,117	447,271	78.3	2,285	573,080	451,696	78.8
198	中華	吉隆坡	762	275,300	205,935	74.8	381	137,625	103,519	75.2	381	137,675	102,416	74.4
199	中華	檳城	423	67,864	50,545	74.5	211	33,853	25,070	74.1	212	34,011	25,475	74.9
200	長榮	吉隆坡	444	124,654	94,353	75.7	222	62,327	47,199	75.7	222	62,327	47,154	75.7
201	馬來西亞	吉隆坡	732	120,091	100,297	83.5	366	60,013	48,912	81.5	366	60,078	51,385	85.5
202	馬來西亞	亞庇	737	107,288	82,106	76.5	367	53,430	40,829	76.4	370	53,858	41,277	76.6
203	復興	亞庇	39	6,898	3,869	56.1	19	3,358	1,938	57.7	20	3,540	1,931	54.5
204	全亞洲	吉隆坡	938	354,982	295,474	83.2	469	177,491	147,383	83.0	469	177,491	148,091	83.4
205	馬亞洲航空	亞庇	484	87,120	66,388	76.2	239	43,020	32,421	75.4	245	44,100	33,967	77.0
	荷蘭		561	183,106	115,341	63.0	281	91,712	30,384	33.1	280	91,394	84,957	93.0
206	荷蘭	阿姆斯特丹	561	183,106	115,341	63.0	281	91,712	30,384	33.1	280	91,394	84,957	93.0
	菲律賓		4,668	1,024,221	682,695	66.7	2,333	511,935	318,069	62.1	2,335	512,286	364,626	71.2
207	中華	馬尼拉	1,462	322,404	225,176	69.8	731	161,202	119,094	73.9	731	161,202	106,082	65.8
208	長榮	馬尼拉	734	201,720	152,351	75.5	367	100,860	77,361	76.7	367	100,860	74,990	74.4
209	宿霧太平洋	馬尼拉	755	134,685	110,630	82.1	377	67,253	54,042	80.4	378	67,432	56,588	83.9
210	荷蘭	馬尼拉	561	183,106	60,187	32.9	280	91,394	949	1.0	281	91,712	59,238	64.6
211	華信	長灘島	418	66,044	51,489	78.0	209	33,022	25,795	78.1	209	33,022	25,694	77.8
212	菲律賓	馬尼拉	738	116,262	82,862	71.3	369	58,204	40,828	70.1	369	58,058	42,034	72.4
	越南		5,465	1,371,574	988,614	72.1	2,732	685,692	506,060	73.8	2,733	685,882	482,554	70.4
213	中華	河內	732	213,478	146,919	68.8	366	106,739	71,117	66.6	366	106,739	75,802	71.0
214	中華	胡志明市	1,462	384,363	285,689	74.3	730	191,887	146,046	76.1	732	192,476	139,643	72.6
215	長榮	河內	416	64,060	43,595	68.1	208	32,030	22,209	69.3	208	32,030	21,386	66.8
216	長榮	胡志明市	992	315,556	247,768	78.5	496	157,778	131,664	83.4	496	157,778	116,104	73.6
217	越南	河內	1,135	209,674	133,598	63.7	567	104,732	67,542	64.5	568	104,942	66,056	62.9

表55-1 臺灣桃園國際機場國際及兩岸定期航線班機載客率—按國家及航空公司航線分(續完)

中華民國101年

[illegible]

表55-2 高雄國際機場國際及兩岸定期航線班機載客率—按國家及航空公司航線分

中華民國101年

序號	國家/航空公司	航線	合 計				入 境				出 境			
			飛行班次 (次)	座位總數 (位)	載客人數 (人)	載客率 (%)	飛行班次 (次)	座位總數 (位)	載客人數 (人)	載客率 (%)	飛行班次 (次)	座位總數 (位)	載客人數 (人)	載客率 (%)
	總計		22,078	4,415,876	3,090,957	70.0	11,034	2,207,458	1,548,190	70.1	11,044	2,208,418	1,542,767	69.9
	中華民國		1,426	208,878	129,339	61.9	711	104,076	57,172	54.9	715	104,802	72,167	68.9
1	中華	高雄→桃園接駁線	1,426	208,878	129,339	61.9	711	104,076	57,172	54.9	715	104,802	72,167	68.9
	日本		1,293	268,071	217,341	81.1	647	134,074	106,973	79.8	646	133,997	110,368	82.4
2	中華	大阪	169	26,702	22,746	85.2	85	13,430	11,253	83.8	84	13,272	11,493	86.6
3	中華	名古屋	46	7,268	5,551	76.4	23	3,634	2,936	80.8	23	3,634	2,615	72.0
4	中華	東京成田	296	57,928	45,390	78.4	148	28,964	22,035	76.1	148	28,964	23,355	80.6
5	華信	大阪	51	5,931	4,488	75.7	25	2,809	2,097	74.7	26	3,122	2,391	76.6
6	日本航空	東京成田	731	170,242	139,166	81.7	366	85,237	68,652	80.5	365	85,005	70,514	83.0
	南韓		524	66,646	52,157	78.3	260	33,088	26,150	79.0	264	33,558	26,007	77.5
7	中華	首爾仁川	225	35,550	27,814	78.2	112	17,696	13,894	78.5	113	17,854	13,920	78.0
8	華信	首爾仁川	299	31,096	24,343	78.3	148	15,392	12,256	79.6	151	15,704	12,087	77.0
	香港		8,119	2,005,430	1,363,998	68.0	4,060	1,003,130	691,634	68.9	4,059	1,002,300	672,364	67.1
9	中華	香港	2,518	591,500	402,720	68.1	1,340	300,131	205,434	68.4	1,178	291,369	197,286	67.7
10	港龍	香港	4,303	1,138,174	791,068	69.5	2,153	569,666	403,250	70.8	2,150	568,508	387,818	68.2
11	香港	香港	553	90,269	54,640	60.5	276	45,052	28,409	63.1	277	45,217	26,231	58.0
12	華信	香港	745	185,487	115,570	62.3	291	88,281	54,541	61.8	454	97,206	61,029	62.8
	中國大陸		5,172	991,199	714,539	72.1	2,586	495,494	359,346	72.5	2,586	495,705	355,193	71.7
13	中華	上海浦東	214	66,517	53,683	80.7	107	33,181	27,916	84.1	107	33,336	25,767	77.3
14	中華	重慶	207	36,366	23,196	63.8	103	18,104	11,691	64.6	104	18,262	11,505	63.0
15	中華	深圳	209	65,262	50,400	77.2	105	32,710	25,751	78.7	104	32,552	24,649	75.7
16	中華	北京	106	20,158	14,478	71.8	53	10,079	7,030	69.7	53	10,079	7,448	73.9
17	立榮	杭州	205	32,158	22,006	68.4	103	16,158	11,411	70.6	102	16,000	10,595	66.2
18	立榮	福州	208	32,772	24,409	74.5	104	16,358	11,301	69.1	104	16,414	13,108	79.9
19	立榮	昆明	210	33,206	23,987	72.2	105	16,603	12,113	73.0	105	16,603	11,874	71.5
20	立榮	青島	104	16,338	11,698	71.6	52	8,169	5,831	71.4	52	8,169	5,867	71.8
21	長榮	上海浦東	224	91,522	67,670	73.9	112	45,761	33,855	74.0	112	45,761	33,815	73.9
22	長榮	寧波	210	32,900	23,671	71.9	105	16,472	12,614	76.6	105	16,428	11,057	67.3
23	長榮	桂林	310	48,600	33,985	69.9	155	24,344	17,097	70.2	155	24,256	16,888	69.6
24	長榮	鄭州	211	33,026	23,884	72.3	106	16,592	12,023	72.5	105	16,434	11,861	72.2
25	長榮	廣州	207	32,397	26,206	80.9	104	16,276	12,910	79.3	103	16,121	13,296	82.5
26	長榮	天津	103	16,158	12,918	79.9	51	8,020	6,496	81.0	52	8,138	6,422	78.9
27	復興	長沙	106	17,684	12,028	68.0	53	8,842	5,819	65.8	53	8,842	6,209	70.2
28	復興	福州	208	34,912	22,947	65.7	104	17,456	11,402	65.3	104	17,456	11,545	66.1
29	復興	廈門	208	34,912	24,252	69.5	104	17,456	12,219	70.0	104	17,456	12,033	68.9
30	復興	合肥	104	17,360	9,569	55.1	52	8,680	4,765	54.9	52	8,680	4,804	55.3
31	復興	南寧	104	17,488	12,640	72.3	52	8,744	5,875	67.2	52	8,744	6,765	77.4
32	華信	長沙	208	39,994	27,856	69.7	104	19,997	13,792	69.0	104	19,997	14,064	70.3
33	華信	杭州	313	94,559	71,075	75.2	156	47,123	36,596	77.7	157	47,436	34,479	72.7
34	華信	廈門	310	32,240	25,399	78.8	155	16,120	12,690	78.7	155	16,120	12,709	78.8
35	遠東	海口	198	32,778	19,582	59.7	99	16,389	9,693	59.1	99	16,389	9,889	60.3
36	遠東	成都	185	31,142	19,872	63.8	92	15,485	10,066	65.0	93	15,657	9,806	62.6
37	遠東	合肥	148	24,108	16,500	68.4	74	12,054	8,329	69.1	74	12,054	8,171	67.8
38	遠東	南寧	94	15,878	12,483	78.6	47	7,939	6,230	78.5	47	7,939	6,253	78.8
39	廈門	福州	154	24,332	17,730	72.9	77	12,166	8,933	73.4	77	12,166	8,797	72.3
40	廈門	廈門	104	16,432	10,415	63.4	52	8,216	4,898	59.6	52	8,216	5,517	67.1
	泰國		342	54,656	45,138	82.6	171	27,328	22,364	81.8	171	27,328	22,774	83.3

資料來源：本局高雄國際航空站

附註：1. 入境、出境之載客人數均包括過境旅客。

2. 載客人數以進出高雄國際機場之末站及首站為基準。

表55-2 高雄國際機場國際及兩岸定期航線班機載客率—按國家及航空公司航線分(續)

中華民國101年

[illegible]

表55-3 臺北松山機場國際及兩岸定期航線班機載客率—按國家及航空公司航線分

中華民國101年

序號	國家/航空公司	航線	合計				入境				出境			
			飛行班次 (次)	座位總數 (位)	載客人數 (人)	載客率 (%)	飛行班次 (次)	座位總數 (位)	載客人數 (人)	載客率 (%)	飛行班次 (次)	座位總數 (位)	載客人數 (人)	載客率 (%)
	總計		15,093	3,328,952	2,712,661	81.5	7,539	1,662,994	1,352,064	81.3	7,554	1,665,958	1,360,597	81.7
	日本		5,850	1,541,790	1,297,648	84.2	2,924	770,622	643,815	83.5	2,926	771,168	653,833	84.8
1	中華	東京羽田	1,464	458,232	372,516	81.3	732	229,116	183,218	80.0	732	229,116	189,298	82.6
2	長榮	東京羽田	1,463	424,479	354,412	83.5	731	212,085	175,649	82.8	732	212,394	178,763	84.2
3	日本航空	東京羽田	1,459	345,783	307,599	89.0	729	172,773	152,961	88.5	730	173,010	154,638	89.4
4	全日空	東京羽田	1,464	313,296	263,121	84.0	732	156,648	131,987	84.3	732	156,648	131,134	83.7
	南韓		976	158,602	97,370	61.4	488	79,301	47,224	59.6	488	79,301	50,146	63.2
5	德威	首爾金浦	274	51,786	24,960	48.2	137	25,893	11,244	43.4	137	25,893	13,716	53.0
6	易斯達	首爾金浦	210	31,290	19,358	61.9	105	15,645	10,347	66.1	105	15,645	9,011	57.6
7	中華	首爾金浦	212	32,966	22,090	67.0	106	16,483	10,568	64.1	106	16,483	11,522	69.9
8	長榮	首爾金浦	280	42,560	30,962	72.7	140	21,280	15,065	70.8	140	21,280	15,897	74.7
	中國大陸		8,267	1,628,560	1,317,643	80.9	4,127	813,071	661,025	81.3	4,140	815,489	656,618	80.5
9	中華	上海虹橋	630	197,190	181,195	91.9	315	98,595	89,171	90.4	315	98,595	92,024	93.3
10	立榮	廈門	300	49,340	36,763	74.5	150	24,670	18,362	74.4	150	24,670	18,401	74.6
11	長榮	上海虹橋	630	182,700	160,305	87.7	315	91,350	80,594	88.2	315	91,350	79,711	87.3
12	復興	上海浦東	305	55,987	46,808	83.6	149	27,355	23,705	86.7	156	28,632	23,103	80.7
13	復興	上海虹橋	210	38,538	34,461	89.4	105	19,269	16,813	87.3	105	19,269	17,648	91.6
14	復興	杭州	418	76,712	62,855	81.9	209	38,356	31,152	81.2	209	38,356	31,703	82.7
15	復興	福州	420	77,070	63,176	82.0	210	38,535	31,993	83.0	210	38,535	31,183	80.9
16	復興	武漢	206	37,798	31,200	82.5	103	18,899	15,617	82.6	103	18,899	15,583	82.5
17	復興	重慶	206	39,028	29,836	76.4	103	19,514	14,717	75.4	103	19,514	15,119	77.5
18	復興	合肥	104	19,087	13,857	72.6	51	9,360	6,842	73.1	53	9,727	7,015	72.1
19	復興	天津	209	38,353	31,908	83.2	104	19,084	15,759	82.6	105	19,269	16,149	83.8
20	華信	溫州	46	6,900	5,194	75.3	23	3,450	2,401	69.6	23	3,450	2,793	81.0
21	遠東	太原	295	48,675	36,800	75.6	147	24,255	18,387	75.8	148	24,420	18,413	75.4
22	遠東	南寧	99	16,335	12,399	75.9	49	8,085	6,038	74.7	50	8,250	6,361	77.1
23	國航	上海虹橋	412	68,402	59,891	87.6	206	34,201	30,977	90.6	206	34,201	28,914	84.5
24	國航	天津	202	32,138	24,188	75.3	101	16,069	12,268	76.3	101	16,069	11,920	74.2
25	四川	成都	422	81,868	61,389	75.0	211	40,934	30,527	74.6	211	40,934	30,862	75.4
26	四川	重慶	368	71,392	41,220	57.7	184	35,696	20,866	58.5	184	35,696	20,354	57.0
27	上海	上海浦東	720	117,360	95,755	81.6	360	58,680	48,175	82.1	360	58,680	47,580	81.1
28	上海	上海虹橋	305	67,091	45,926	68.5	152	33,416	22,308	66.8	153	33,675	23,618	70.1
29	廈門	福州	416	70,720	51,078	72.2	208	35,360	26,677	75.4	208	35,360	24,401	69.0
30	廈門	廈門	612	104,040	78,746	75.7	306	52,020	41,776	80.3	306	52,020	36,970	71.1
31	東方	上海虹橋	732	131,836	112,693	85.5	366	65,918	55,900	84.8	366	65,918	56,793	86.2
												</		

資料來源：本局臺北國際航空站

附註：1. 自99年11月1日起以定期班機管理之包機，改列本國際及兩岸定期航線班機載客率統計表。

2. 99年11月1日以前以定期班機管理之包機, 相關航線載客率請參考當期月報表71及表72。

表55-4 臺中機場國際及兩岸定期航線班機載客率—按國家及航空公司航線分

中華民國101年

序號	國家/航空公司	航線	合計				入境				出境			
			飛行班次 (次)	座位總數 (位)	載客人數 (人)	載客率 (%)	飛行班次 (次)	座位總數 (位)	載客人數 (人)	載客率 (%)	飛行班次 (次)	座位總數 (位)	載客人數 (人)	載客率 (%)
	總計		6,729	919,356	683,153	74.3	3,358	457,507	344,077	75.2	3,371	461,849	339,076	73.4
	日本		84	8,736	7,111	81.4	42	4,368	3,392	77.7	42	4,368	3,719	85.1
1	華信	琉球	84	8,736	7,111	81.4	42	4,368	3,392	77.7	42	4,368	3,719	85.1
	香港		3,856	510,528	375,218	73.5	1,930	254,227	191,236	75.2	1,926	256,301	183,982	71.8
2	港龍	香港	902	139,232	98,161	70.5	451	68,251	51,228	75.1	451	70,981	46,933	66.1
3	華信	香港	1,886	196,144	147,655	75.3	943	98,072	75,037	76.5	943	98,072	72,618	74.0
4	香港快運航空	香港	1,068	175,152	129,402	73.9	536	87,904	64,971	73.9	532	87,248	64,431	73.8
	中國大陸		2,789	400,092	300,824	75.2	1,386	198,912	149,449	75.1	1,403	201,180	151,375	75.2
5	中華	重慶	172	17,888	12,456	69.6	85	8,840	6,060	68.6	87	9,048	6,396	70.7
6	中華	南昌	36	3,744	2,483	66.3	18	1,872	1,175	62.8	18	1,872	1,308	69.9
7	立榮	寧波	193	29,754	19,777	66.5	96	14,792	9,562	64.6	97	14,962	10,215	68.3
8	立榮	南京	98	15,223	12,306	80.8	48	7,457	6,180	82.9	50	7,766	6,126	78.9
9	立榮	杭州	87	13,558	9,225	68.0	43	6,694	4,545	67.9	44	6,864	4,680	68.2
10	立榮	廈門	97	15,116	11,438	75.7	48	7,473	5,706	76.4	49	7,643	5,732	75.0
11	立榮	深圳	200	31,242	28,252	90.4	98	15,323	13,718	89.5	102	15,919	14,534	91.3
12	復興	上海浦東	313	57,233	49,597	86.7	156	28,659	24,360	85.0	157	28,574	25,237	88.3
13	復興	福州	100	18,200	12,479	68.6	50	9,100	5,977	65.7	50	9,100	6,502	71.5
14	復興	廈門	210	38,220	29,481	77.1	104	18,928	15,164	80.1	106	19,292	14,317	74.2
15	華信	寧波	178	18,512	12,614	68.1	89	9,256	6,581	71.1	89	9,256	6,033	65.2
16	華信	鄭州	95	9,880	7,493	75.8	47	4,888	3,742	76.6	48	4,992	3,751	75.1
17	華信	杭州	206	21,424	16,819	78.5	103	10,712	8,477	79.1	103	10,712	8,342	77.9
18	華信	福州	173	17,992	13,331	74.1	86	8,944	6,333	70.8	87	9,048	6,998	77.3
19	華信	武漢	102	10,608	7,698	72.6	51	5,304	3,898	73.5	51	5,304	3,800	71.6
20	國航	天津	88	12,122	8,019	66.2	44	6,061	4,117	67.9	44	6,061	3,902	64.4
21	南方	長春	86	11,176	7,671	68.6	43	5,588	3,888	69.6	43	5,588	3,783	67.7
22	四川	成都	100	18,884	12,376	65.5	50	9,442	6,057	64.1	50	9,442	6,319	66.9
23	山東	濟南	104	16,062	10,786	67.2	52	8,031	5,547	69.1	52	8,031	5,239	65.2
24	廈門	廈門	48	6,980	4,317	61.8	24	3,490	2,334	66.9	24	3,490	1,983	56.8
25	東方	南京	103	16,274	12,206	75.0	51	8,058	6,028	74.8	52	8,216	6,178	75.2

資料來源：本局臺中航空站

附註：1. 自99年11月1日起以定期班機管理之包機，改列本國際及兩岸定期航線班機載客率統計表。

2. 99年11月1日以前以定期班機管理之包機, 相關航線載客率請參考當期月報表71及表72。

表55-5 臺東機場國際及兩岸定期航線班機載客率－按國家及航空公司航線分

中華民國101年

序號	國家/航空公司	航線	合計				入境				出境			
			飛行班次 (次)	座位總數 (位)	載客人數 (人)	載客率 (%)	飛行班次 (次)	座位總數 (位)	載客人數 (人)	載客率 (%)	飛行班次 (次)	座位總數 (位)	載客人數 (人)	載客率 (%)
	總計		84	13,305	9,645	72.5	41	6,484	4,707	72.6	43	6,821	4,938	72.4
	中國大陸		84	13,305	9,645	72.5	41	6,484	4,707	72.6	43	6,821	4,938	72.4
1	立榮	南京	84	13,305	9,645	72.5	41	6,484	4,707	72.6	43	6,821	4,938	72.4

資料來源：本局臺東航空站

表55-6 花蓮機場國際及兩岸定期航線班機載客率－按國家及航空公司航線分

中華民國101年

序號	國家/航空公司	航線	合計				入境				出境			
			飛行班次 (次)	座位總數 (位)	載客人數 (人)	載客率 (%)	飛行班次 (次)	座位總數 (位)	載客人數 (人)	載客率 (%)	飛行班次 (次)	座位總數 (位)	載客人數 (人)	載客率 (%)
	總計		129	23,478	19,236	81.9	63	11,466	9,491	82.8	66	12,012	9,745	81.1
	中國大陸		129	23,478	19,236	81.9	63	11,466	9,491	82.8	66	12,012	9,745	81.1
1	復興	杭州	59	10,738	6,721	62.6	28	5,096	3,224	63.3	31	5,642	3,497	62.0
2	復興	武漢	70	12,740	12,515	98.2	35	6,370	6,267	98.4	35	6,370	6,248	98.1

資料來源：本局花蓮航空站

表55-7 馬公機場國際及兩岸定期航線班機載客率－按國家及航空公司航線分

中華民國101年

序號	國家/航空公司	航線	合計				入境				出境			
			飛行班次 (次)	座位總數 (位)	載客人數 (人)	載客率 (%)	飛行班次 (次)	座位總數 (位)	載客人數 (人)	載客率 (%)	飛行班次 (次)	座位總數 (位)	載客人數 (人)	載客率 (%)
	總計		49	8,085	3,429	42.4	24	3,960	1,868	47.2	25	4,125	1,561	37.8
	香港		49	8,085	3,429	42.4	24	3,960	1,868	47.2	25	4,125	1,561	37.8
1	遠東	香港	49	8,085	3,429	42.4	24	3,960	1,868	47.2	25	4,125	1,561	37.8

資料來源：本局馬公航空站

表56 臺灣地區各機場國際及兩岸航線不定期包機載客率—按月別分

中華民國101年

月別	國 際 及 兩 岸 航 線											
	合 計				入 境				出 境			
	飛行班次 (次)	座位總數 (位)	載客人數 (人)	載客率 (%)	飛行班次 (次)	座位總數 (位)	載客人數 (人)	載客率 (%)	飛行班次 (次)	座位總數 (位)	載客人數 (人)	載客率 (%)
總 計	7,349	1,075,145	842,788	78.4	3,663	535,820	418,543	78.1	3,686	539,325	424,245	78.7
1月	935	134,009	101,676	75.9	457	65,255	49,455	75.8	478	68,754	52,221	76.0
2月	684	97,682	75,950	77.8	345	49,408	37,756	76.4	339	48,274	38,194	79.1
3月	705	98,384	74,237	75.5	351	48,859	37,679	77.1	354	49,525	36,558	73.8
4月	480	73,598	60,280	81.9	241	36,893	30,067	81.5	239	36,705	30,213	82.3
5月	618	90,158	74,153	82.2	308	44,897	36,741	81.8	310	45,261	37,412	82.7
6月	538	78,599	66,208	84.2	265	38,544	32,020	83.1	273	40,055	34,188	85.4
7月	653	96,965	80,020	82.5	328	48,761	39,931	81.9	325	48,204	40,089	83.2
8月	543	76,487	63,865	83.5	274	38,828	33,035	85.1	269	37,659	30,830	81.9
9月	471	68,358	51,155	74.8	235	34,056	26,265	77.1	236	34,302	24,890	72.6
10月	573	84,824	64,919	76.5	283	41,952	31,261	74.5	290	42,872	33,658	78.5
11月	596	91,296	68,557	75.1	299	45,850	34,094	74.4	297	45,446	34,463	75.8
12月	553	84,785	61,768	72.9	277	42,517	30,239	71.1	276	42,268	31,529	74.6

資料來源：本局所屬航空站及桃園國際機場股份有限公司

附註：1. 入境、出境之載客人數均包括過境旅客，並以進出臺灣地區國際機場之末站及首站為基準。

2. 自99年11月1日起本表統計範圍包含以定期班機管理之包機。

3. 99年11月1日以前臺北松山機場及臺中機場以定期班機管理之包機，相關航線載客率請參考當期月報表71及表72。

月別	國 際 航 線 (含 港 澳)											
	合 計				入 境				出 境			
	飛行班次 (次)	座位總數 (位)	載客人數 (人)	載客率 (%)	飛行班次 (次)	座位總數 (位)	載客人數 (人)	載客率 (%)	飛行班次 (次)	座位總數 (位)	載客人數 (人)	載客率 (%)
總 計	6,277	908,607	700,852	77.1	3,128	452,716	347,853	76.8	3,149	455,891	352,999	77.4
1月	915	130,695	99,439	76.1	447	63,598	48,214	75.8	468	67,097	51,225	76.3
2月	674	96,002	74,501	77.6	340	48,568	37,044	76.3	334	47,434	37,457	79.0
3月	679	94,436	70,592	74.8	338	46,885	35,853	76.5	341	47,551	34,739	73.1
4月	406	62,212	50,425	81.1	204	31,200	25,164	80.7	202	31,012	25,261	81.5
5月	516	74,880	59,941	80.0	258	37,423	29,745	79.5	258	37,457	30,196	80.6
6月	425	61,533	51,478	83.7	209	30,095	24,676	82.0	216	31,438	26,802	85.3
7月	527	77,317	63,089	81.6	265	38,937	31,596	81.1	262	38,380	31,493	82.1
8月	439	60,471	50,124	82.9	222	30,820	26,369	85.6	217	29,651	23,755	80.1
9月	367	52,586	38,747	73.7	183	26,170	19,743	75.4	184	26,416	19,004	71.9
10月	417	60,386	45,138	74.7	205	29,733	21,509	72.3	212	30,653	23,629	77.1
11月	480	73,086	52,334	71.6	241	36,745	26,004	70.8	239	36,341	26,330	72.5
12月	432	65,003	45,044	69.3	216	32,542	21,936	67.4	216	32,461	23,108	71.2

月別	兩 岸 航 線											
	合 計				入 境				出 境			
	飛行班次 (次)	座位總數 (位)	載客人數 (人)	載客率 (%)	飛行班次 (次)	座位總數 (位)	載客人數 (人)	載客率 (%)	飛行班次 (次)	座位總數 (位)	載客人數 (人)	載客率 (%)
總 計	1,072	166,538	141,936	85.2	535	83,104	70,690	85.1	537	83,434	71,246	85.4
1月	20	3,314	2,237	67.5	10	1,657	1,241	74.9	10	1,657	996	60.1
2月	10	1,680	1,449	86.3	5	840	712	84.8	5	840	737	87.7
3月	26	3,948	3,645	92.3	13	1,974	1,826	92.5	13	1,974	1,819	92.1
4月	74	11,386	9,855	86.6	37	5,693	4,903	86.1	37	5,693	4,952	87.0
5月	102	15,278	14,212	93.0	50	7,474	6,996	93.6	52	7,804	7,216	92.5
6月	113	17,066	14,730	86.3	56	8,449	7,344	86.9	57	8,617	7,386	85.7
7月	126	19,648	16,931	86.2	63	9,824	8,335	84.8	63	9,824	8,596	87.5
8月	104	16,016	13,741	85.8	52	8,008	6,666	83.2	52	8,008	7,075	88.3
9月	104	15,772	12,408	78.7	52	7,886	6,522	82.7	52	7,886	5,886	74.6
10月	156	24,438	19,781	80.9	78	12,219	9,752	79.8	78	12,219	10,029	82.1
11月	116	18,210	16,223	89.1	58	9,105	8,090	88.9	58	9,105	8,133	89.3
12月	121	19,782	16,724	84.5	61	9,975	8,303	83.2	60	9,807	8,421	85.9

表56-1 臺灣桃園國際機場國際及兩岸航線不定期包機載客率－按月別分

中華民國101年

月別	國際及兩岸航線											
	合計				入境				出境			
	飛行班次 (次)	座位總數 (位)	載客人數 (人)	載客率 (%)	飛行班次 (次)	座位總數 (位)	載客人數 (人)	載客率 (%)	飛行班次 (次)	座位總數 (位)	載客人數 (人)	載客率 (%)
總計	3,557	601,340	478,842	79.6	1,772	299,576	237,066	79.1	1,785	301,764	241,776	80.1
1月	436	72,259	57,568	79.7	211	34,915	26,992	77.3	225	37,344	30,576	81.9
2月	304	51,150	42,419	82.9	156	26,282	21,976	83.6	148	24,868	20,443	82.2
3月	271	45,340	35,545	78.4	133	22,173	17,203	77.6	138	23,167	18,342	79.2
4月	260	45,116	37,475	83.1	131	22,683	18,782	82.8	129	22,433	18,693	83.3
5月	325	55,068	46,309	84.1	163	27,589	23,364	84.7	162	27,479	22,945	83.5
6月	267	44,905	38,773	86.3	130	21,781	18,543	85.1	137	23,124	20,230	87.5
7月	323	56,589	46,980	83.0	163	28,573	23,746	83.1	160	28,016	23,234	82.9
8月	243	39,265	33,855	86.2	125	20,321	17,793	87.6	118	18,944	16,062	84.8
9月	216	36,532	28,375	77.7	107	18,052	14,370	79.6	109	18,480	14,005	75.8
10月	291	47,414	36,606	77.2	142	23,216	17,477	75.3	149	24,198	19,129	79.1
11月	340	59,170	42,105	71.2	171	29,787	20,965	70.4	169	29,383	21,140	71.9
12月	281	48,532	32,832	67.7	140	24,204	15,855	65.5	141	24,328	16,977	69.8

資料來源：桃園國際機場股份有限公司

附註：1. 入境、出境之載客人數均包括過境旅客。

2. 載客人數以進出臺灣桃園國際機場之末站及首站為基準。

月別	國際航線（含港澳）											
	合計				入境				出境			
	飛行班次 (次)	座位總數 (位)	載客人數 (人)	載客率 (%)	飛行班次 (次)	座位總數 (位)	載客人數 (人)	載客率 (%)	飛行班次 (次)	座位總數 (位)	載客人數 (人)	載客率 (%)
總計	3,323	566,474	451,175	79.6	1,655	282,143	223,038	79.1	1,668	284,331	228,137	80.2
1月	418	69,153	55,430	80.2	202	33,362	25,810	77.4	216	35,791	29,620	82.8
2月	294	49,470	40,970	82.8	151	25,442	21,264	83.6	143	24,028	19,706	82.0
3月	263	43,996	34,396	78.2	129	21,501	16,628	77.3	134	22,495	17,768	79.0
4月	252	43,772	36,351	83.0	127	22,011	18,224	82.8	125	21,761	18,127	83.3
5月	307	52,688	44,123	83.7	154	26,399	22,258	84.3	153	26,289	21,865	83.2
6月	241	41,365	35,840	86.6	117	20,011	17,105	85.5	124	21,354	18,735	87.7
7月	299	53,053	43,975	82.9	151	26,805	22,244	83.0	148	26,248	21,731	82.8
8月	217	35,633	31,211	87.6	112	18,505	16,553	89.5	105	17,128	14,658	85.6
9月	192	33,236	26,002	78.2	95	16,404	13,021	79.4	97	16,832	12,981	77.1
10月	257	42,806	32,938	76.9	125	20,912	15,619	74.7	132	21,894	17,319	79.1
11月	324	56,482	39,901	70.6	163	28,443	19,886	69.9	161	28,039	20,015	71.4
12月	259	44,820	30,038	67.0	129	22,348	14,426	64.6	130	22,472	15,612	69.5

月別	兩岸航線											
	合計				入境				出境			
	飛行班次 (次)	座位總數 (位)	載客人數 (人)	載客率 (%)	飛行班次 (次)	座位總數 (位)	載客人數 (人)	載客率 (%)	飛行班次 (次)	座位總數 (位)	載客人數 (人)	載客率 (%)
總計	234	34,866	27,667	79.4	117	17,433	14,028	80.5	117	17,433	13,639	78.2
1月	18	3,106	2,138	68.8	9	1,553	1,182	76.1	9	1,553	956	61.6
2月	10	1,680	1,449	86.3	5	840	712	84.8	5	840	737	87.7
3月	8	1,344	1,149	85.5	4	672	575	85.6	4	672	574	85.4
4月	8	1,344	1,124	83.6	4	672	558	83.0	4	672	566	84.2
5月	18	2,380	2,186	91.8	9	1,190	1,106	92.9	9	1,190	1,080	90.8
6月	26	3,540	2,933	82.9	13	1,770	1,438	81.2	13	1,770	1,495	84.5
7月	24	3,536	3,005	85.0	12	1,768	1,502	85.0	12	1,768	1,503	85.0
8月	26	3,632	2,644	72.8	13	1,816	1,240	68.3	13	1,816	1,404	77.3
9月	24	3,296	2,373	72.0	12	1,648	1,349	81.9	12	1,648	1,024	62.1
10月	34	4,608	3,668	79.6	17	2,304	1,858	80.6	17	2,304	1,810	78.6
11月	16	2,688	2,204	82.0	8	1,344	1,079	80.3	8	1,344	1,125	83.7
12月	22	3,712	2,794	75.3	11	1,856	1,429	77.0	11	1,856	1,365	73.5

表56-2 高雄國際機場國際及兩岸航線不定期包機載客率—按月別分

中華民國101年

月別	國 際 及 兩 岸 航 線											
	合 計				入 境				出 境			
	飛行班次 (次)	座位總數 (位)	載客人數 (人)	載客率 (%)	飛行班次 (次)	座位總數 (位)	載客人數 (人)	載客率 (%)	飛行班次 (次)	座位總數 (位)	載客人數 (人)	載客率 (%)
總 計	599	101,223	83,771	82.8	298	50,369	41,752	82.9	301	50,854	42,019	82.6
1月	35	5,890	5,022	85.3	15	2,514	2,284	90.9	20	3,376	2,738	81.1
2月	20	3,160	3,019	95.5	11	1,738	1,666	95.9	9	1,422	1,353	95.1
3月	6	1,164	714	61.3	3	582	357	61.3	3	582	357	61.3
4月	26	5,640	4,530	80.3	13	2,789	2,265	81.2	13	2,851	2,265	79.4
5月	25	3,888	3,051	78.5	12	1,872	1,515	80.9	13	2,016	1,536	76.2
6月	41	7,376	5,637	76.4	20	3,604	2,763	76.7	21	3,772	2,874	76.2
7月	68	11,534	9,744	84.5	34	5,767	4,766	82.6	34	5,767	4,978	86.3
8月	80	13,540	11,125	82.2	40	6,770	5,541	81.8	40	6,770	5,584	82.5
9月	70	11,466	8,752	76.3	35	5,733	4,395	76.7	35	5,733	4,357	76.0
10月	68	11,428	9,131	79.9	34	5,745	4,620	80.4	34	5,683	4,511	79.4
11月	72	11,168	10,469	93.7	36	5,584	5,165	92.5	36	5,584	5,304	95.0
12月	88	14,969	12,577	84.0	45	7,671	6,415	83.6	43	7,298	6,162	84.4

資料來源：本局高雄國際航空站

附註：1. 入境、出境之載客人數均包括過境旅客。

2. 載客人數以進出高雄國際機場之末站及首站為基準。

月別	國 際 航 線 (含 港 澳)											
	合 計				入 境				出 境			
	飛行班次 (次)	座位總數 (位)	載客人數 (人)	載客率 (%)	飛行班次 (次)	座位總數 (位)	載客人數 (人)	載客率 (%)	飛行班次 (次)	座位總數 (位)	載客人數 (人)	載客率 (%)
總 計	237	40,857	28,207	69.0	117	20,186	14,118	69.9	120	20,671	14,089	68.2
1月	35	5,890	5,022	85.3	15	2,514	2,284	90.9	20	3,376	2,738	81.1
2月	20	3,160	3,019	95.5	11	1,738	1,666	95.9	9	1,422	1,353	95.1
3月	6	1,164	714	61.3	3	582	357	61.3	3	582	357	61.3
4月	20	4,632	3,591	77.5	10	2,285	1,791	78.4	10	2,347	1,800	76.7
5月	13	1,872	1,207	64.5	6	864	547	63.3	7	1,008	660	65.5
6月	12	2,472	1,137	46.0	6	1,236	526	42.6	6	1,236	611	49.4
7月	16	2,760	1,755	63.6	8	1,380	892	64.6	8	1,380	863	62.5
8月	34	5,606	3,674	65.5	17	2,803	1,844	65.8	17	2,803	1,830	65.3
9月	28	4,368	2,233	51.1	14	2,184	1,106	50.6	14	2,184	1,127	51.6
10月	20	3,276	1,714	52.3	10	1,669	905	54.2	10	1,607	809	50.3
11月	12	1,728	1,434	83.0	6	864	671	77.7	6	864	763	88.3
12月	21	3,929	2,707	68.9	11	2,067	1,529	74.0	10	1,862	1,178	63.3

月別	兩 岸 航 線											
	合 計				入 境				出 境			
	飛行班次 (次)	座位總數 (位)	載客人數 (人)	載客率 (%)	飛行班次 (次)	座位總數 (位)	載客人數 (人)	載客率 (%)	飛行班次 (次)	座位總數 (位)	載客人數 (人)	載客率 (%)
總 計	362	60,366	55,564	92.0	181	30,183	27,634	91.6	181	30,183	27,930	92.5
1月	-	-	-	-	-	-	-	-	-	-	-	-
2月	-	-	-	-	-	-	-	-	-	-	-	-
3月	-	-	-	-	-	-	-	-	-	-	-	-
4月	6	1,008	939	93.2	3	504	474	94.0	3	504	465	92.3
5月	12	2,016	1,844	91.5	6	1,008	968	96.0	6	1,008	876	86.9
6月	29	4,904	4,500	91.8	14	2,368	2,237	94.5	15	2,536	2,263	89.2
7月	52	8,774	7,989	91.1	26	4,387	3,874	88.3	26	4,387	4,115	93.8
8月	46	7,934	7,451	93.9	23	3,967	3,697	93.2	23	3,967	3,754	94.6
9月	42	7,098	6,519	91.8	21	3,549	3,289	92.7	21	3,549	3,230	91.0
10月	48	8,152	7,417	91.0	24	4,076	3,715	91.1	24	4,076	3,702	90.8
11月	60	9,440	9,035	95.7	30	4,720	4,494	95.2	30	4,720	4,541	96.2
12月	67	11,040	9,870	89.4	34	5,604	4,886	87.2	33	5,436	4,984	91.7

表56-3 臺北松山機場國際及兩岸航線不定期包機載客率—按月別分

中華民國101年

月別	國 際 及 兩 岸 航 線											
	合 計				入 境				出 境			
	飛行班次 (次)	座位總數 (位)	載客人數 (人)	載客率 (%)	飛行班次 (次)	座位總數 (位)	載客人數 (人)	載客率 (%)	飛行班次 (次)	座位總數 (位)	載客人數 (人)	載客率 (%)
總 計	134	19,916	15,256	76.6	67	9,958	7,650	76.8	67	9,958	7,606	76.4
1月	-	-	-	-	-	-	-	-	-	-	-	-
2月	-	-	-	-	-	-	-	-	-	-	-	-
3月	4	416	392	94.2	2	208	189	90.9	2	208	203	97.6
4月	18	2,700	1,674	62.0	9	1,350	798	59.1	9	1,350	876	64.9
5月	18	2,700	2,456	91.0	9	1,350	1,235	91.5	9	1,350	1,221	90.4
6月	16	2,400	2,121	88.4	8	1,200	1,064	88.7	8	1,200	1,057	88.1
7月	18	2,700	2,428	89.9	9	1,350	1,211	89.7	9	1,350	1,217	90.1
8月	20	3,000	2,372	79.1	10	1,500	1,092	72.8	10	1,500	1,280	85.3
9月	16	2,400	1,092	45.5	8	1,200	629	52.4	8	1,200	463	38.6
10月	24	3,600	2,721	75.6	12	1,800	1,432	79.6	12	1,800	1,289	71.6
11月	-	-	-	-	-	-	-	-	-	-	-	-
12月	-	-	-	-	-	-	-	-	-	-	-	-

資料來源：本局臺北國際航空站

月別	國 際 航 線 (含 港 澳)											
	合 計				入 境				出 境			
	飛行班次 (次)	座位總數 (位)	載客人數 (人)	載客率 (%)	飛行班次 (次)	座位總數 (位)	載客人數 (人)	載客率 (%)	飛行班次 (次)	座位總數 (位)	載客人數 (人)	載客率 (%)
總 計	-	-	-	-	-	-	-	-	-	-	-	-
1月	-	-	-	-	-	-	-	-	-	-	-	-
2月	-	-	-	-	-	-	-	-	-	-	-	-
3月	-	-	-	-	-	-	-	-	-	-	-	-
4月	-	-	-	-	-	-	-	-	-	-	-	-
5月	-	-	-	-	-	-	-	-	-	-	-	-
6月	-	-	-	-	-	-	-	-	-	-	-	-
7月	-	-	-	-	-	-	-	-	-	-	-	-
8月	-	-	-	-	-	-	-	-	-	-	-	-
9月	-	-	-	-	-	-	-	-	-	-	-	-
10月	-	-	-	-	-	-	-	-	-	-	-	-
11月	-	-	-	-	-	-	-	-	-	-	-	-
12月	-	-	-	-	-	-	-	-	-	-	-	-

月別	兩 岸 航 線											
	合 計				入 境				出 境			
	飛行班次 (次)	座位總數 (位)	載客人數 (人)	載客率 (%)	飛行班次 (次)	座位總數 (位)	載客人數 (人)	載客率 (%)	飛行班次 (次)	座位總數 (位)	載客人數 (人)	載客率 (%)
總 計	134	19,916	15,256	76.6	67	9,958	7,650	76.8	67	9,958	7,606	76.4
1月	-	-	-	-	-	-	-	-	-	-	-	-
2月	-	-	-	-	-	-	-	-	-	-	-	-
3月	4	416	392	94.2	2	208	189	90.9	2	208	203	97.6
4月	18	2,700	1,674	62.0	9	1,350	798	59.1	9	1,350	876	64.9
5月	18	2,700	2,456	91.0	9	1,350	1,235	91.5	9	1,350	1,221	90.4
6月	16	2,400	2,121	88.4	8	1,200	1,064	88.7	8	1,200	1,057	88.1
7月	18	2,700	2,428	89.9	9	1,350	1,211	89.7	9	1,350	1,217	90.1
8月	20	3,000	2,372	79.1	10	1,500	1,092	72.8	10	1,500	1,280	85.3
9月	16	2,400	1,092	45.5	8	1,200	629	52.4	8	1,200	463	38.6
10月	24	3,600	2,721	75.6	12	1,800	1,432	79.6	12	1,800	1,289	71.6
11月	-	-	-	-	-	-	-	-	-	-	-	-
12月	-	-	-	-	-	-	-	-	-	-	-	-

表56-4 臺中機場國際及兩岸航線不定期包機載客率－按月別分

中華民國101年

月別	國 際 及 兩 岸 航 線											
	合 計				入 境				出 境			
	飛行班次 (次)	座位總數 (位)	載客人數 (人)	載客率 (%)	飛行班次 (次)	座位總數 (位)	載客人數 (人)	載客率 (%)	飛行班次 (次)	座位總數 (位)	載客人數 (人)	載客率 (%)
總 計	2,752	309,754	230,113	74.3	1,373	154,535	114,926	74.4	1,379	155,219	115,187	74.2
1月	458	55,428	38,876	70.1	228	27,610	20,073	72.7	230	27,818	18,803	67.6
2月	356	43,084	30,291	70.3	176	21,244	14,002	65.9	180	21,840	16,289	74.6
3月	410	49,120	35,488	72.2	206	24,724	18,880	76.4	204	24,396	16,608	68.1
4月	138	14,352	11,185	77.9	69	7,176	5,489	76.5	69	7,176	5,696	79.4
5月	200	21,312	15,613	73.3	100	10,656	7,441	69.8	100	10,656	8,172	76.7
6月	186	19,884	16,041	80.7	93	9,942	7,842	78.9	93	9,942	8,199	82.5
7月	214	22,958	18,831	82.0	107	11,479	9,141	79.6	107	11,479	9,690	84.4
8月	190	19,962	16,033	80.3	94	9,877	8,389	84.9	96	10,085	7,644	75.8
9月	150	15,822	11,447	72.3	75	7,911	5,993	75.8	75	7,911	5,454	68.9
10月	146	15,628	11,767	75.3	73	7,814	5,572	71.3	73	7,814	6,195	79.3
11月	146	15,262	11,516	75.5	73	7,631	5,785	75.8	73	7,631	5,731	75.1
12月	158	16,942	13,025	76.9	79	8,471	6,319	74.6	79	8,471	6,706	79.2

資料來源：本局臺中航空站

附註：1. 自99年11月1日起以定期班機管理之包機，改列國際及兩岸定期航線班機載客率統計表。

2. 99年11月1日以前以定期班機管理之包機，相關航線載客率請參考當期月報表71及表72。

月別	國 際 航 線 (含 港 澳)											
	合 計				入 境				出 境			
	飛行班次 (次)	座位總數 (位)	載客人數 (人)	載客率 (%)	飛行班次 (次)	座位總數 (位)	載客人數 (人)	載客率 (%)	飛行班次 (次)	座位總數 (位)	載客人數 (人)	載客率 (%)
總 計	2,620	293,326	216,790	73.9	1,307	146,321	108,232	74.0	1,313	147,005	108,558	73.8
1月	456	55,220	38,777	70.2	227	27,506	20,014	72.8	229	27,714	18,763	67.7
2月	356	43,084	30,291	70.3	176	21,244	14,002	65.9	180	21,840	16,289	74.6
3月	408	48,912	35,298	72.2	205	24,620	18,776	76.3	203	24,292	16,522	68.0
4月	130	13,520	10,388	76.8	65	6,760	5,099	75.4	65	6,760	5,289	78.2
5月	184	19,136	13,681	71.5	92	9,568	6,475	67.7	92	9,568	7,206	75.3
6月	166	17,264	14,244	82.5	83	8,632	6,928	80.3	83	8,632	7,316	84.8
7月	192	19,968	16,591	83.1	96	9,984	8,037	80.5	96	9,984	8,554	85.7
8月	178	18,512	14,759	79.7	88	9,152	7,752	84.7	90	9,360	7,007	74.9
9月	134	13,936	9,909	71.1	67	6,968	5,230	75.1	67	6,968	4,679	67.1
10月	132	13,728	10,258	74.7	66	6,864	4,870	70.9	66	6,864	5,388	78.5
11月	134	13,936	10,382	74.5	67	6,968	5,138	73.7	67	6,968	5,244	75.3
12月	150	16,110	12,212	75.8	75	8,055	5,911	73.4	75	8,055	6,301	78.2

月別	兩 岸 航 線											
	合 計				入 境				出 境			
	飛行班次 (次)	座位總數 (位)	載客人數 (人)	載客率 (%)	飛行班次 (次)	座位總數 (位)	載客人數 (人)	載客率 (%)	飛行班次 (次)	座位總數 (位)	載客人數 (人)	載客率 (%)
總 計	132	16,428	13,323	81.1	66	8,214	6,694	81.5	66	8,214	6,629	80.7
1月	2	208	99	47.6	1	104	59	56.7	1	104	40	38.5
2月	-	-	-	-	-	-	-	-	-	-	-	-
3月	2	208	190	91.3	1	104	104	100.0	1	104	86	82.7
4月	8	832	797	95.8	4	416	390	93.8	4	416	407	97.8
5月	16	2,176	1,932	88.8	8	1,088	966	88.8	8	1,088	966	88.8
6月	20	2,620	1,797	68.6	10	1,310	914	69.8	10	1,310	883	67.4
7月	22	2,990	2,240	74.9	11	1,495	1,104	73.8	11	1,495	1,136	76.0
8月	12	1,450	1,274	87.9	6	725	637	87.9	6	725	637	87.9
9月	16	1,886	1,538	81.5	8	943	763	80.9	8	943	775	82.2
10月	14	1,900	1,509	79.4	7	950	702	73.9	7	950	807	84.9
11月	12	1,326	1,134	85.5	6	663	647	97.6	6	663	487	73.5
12月	8	832	813	97.7	4	416	408	98.1	4	416	405	97.4

表56-5 馬公機場國際及兩岸航線不定期包機載客率－按月別分

中華民國101年

月別	國 際 及 兩 岸 航 線											
	合 計				入 境				出 境			
	飛行班次 (次)	座位總數 (位)	載客人數 (人)	載客率 (%)	飛行班次 (次)	座位總數 (位)	載客人數 (人)	載客率 (%)	飛行班次 (次)	座位總數 (位)	載客人數 (人)	載客率 (%)
總 計	150	24,140	20,525	85.0	74	11,905	9,842	82.7	76	12,235	10,683	87.3
1月	-	-	-	-	-	-	-	-	-	-	-	-
2月	-	-	-	-	-	-	-	-	-	-	-	-
3月	12	1,980	1,914	96.7	6	990	958	96.8	6	990	956	96.6
4月	26	4,046	3,877	95.8	13	2,023	1,961	96.9	13	2,023	1,916	94.7
5月	32	4,914	4,722	96.1	15	2,292	2,188	95.5	17	2,622	2,534	96.6
6月	20	3,300	3,086	93.5	10	1,650	1,547	93.8	10	1,650	1,539	93.3
7月	8	1,320	1,116	84.5	4	660	498	75.5	4	660	618	93.6
8月	-	-	-	-	-	-	-	-	-	-	-	-
9月	-	-	-	-	-	-	-	-	-	-	-	-
10月	22	3,630	2,206	60.8	11	1,815	981	54.0	11	1,815	1,225	67.5
11月	20	3,300	2,593	78.6	10	1,650	1,224	74.2	10	1,650	1,369	83.0
12月	10	1,650	1,011	61.3	5	825	485	58.8	5	825	526	63.8

資料來源：本局馬公航空站

月別	國 際 航 線 (含 港 澳)											
	合 計				入 境				出 境			
	飛行班次 (次)	座位總數 (位)	載客人數 (人)	載客率 (%)	飛行班次 (次)	座位總數 (位)	載客人數 (人)	載客率 (%)	飛行班次 (次)	座位總數 (位)	載客人數 (人)	載客率 (%)
總 計	-	-	-	-	-	-	-	-	-	-	-	-
1月	-	-	-	-	-	-	-	-	-	-	-	-
2月	-	-	-	-	-	-	-	-	-	-	-	-
3月	-	-	-	-	-	-	-	-	-	-	-	-
4月	-	-	-	-	-	-	-	-	-	-	-	-
5月	-	-	-	-	-	-	-	-	-	-	-	-
6月	-	-	-	-	-	-	-	-	-	-	-	-
7月	-	-	-	-	-	-	-	-	-	-	-	-
8月	-	-	-	-	-	-	-	-	-	-	-	-
9月	-	-	-	-	-	-	-	-	-	-	-	-
10月	-	-	-	-	-	-	-	-	-	-	-	-
11月	-	-	-	-	-	-	-	-	-	-	-	-
12月	-	-	-	-	-	-	-	-	-	-	-	-

月別	兩 岸 航 線											
	合 計				入 境				出 境			
	飛行班次 (次)	座位總數 (位)	載客人數 (人)	載客率 (%)	飛行班次 (次)	座位總數 (位)	載客人數 (人)	載客率 (%)	飛行班次 (次)	座位總數 (位)	載客人數 (人)	載客率 (%)
總 計	150	24,140	20,525	85.0	74	11,905	9,842	82.7	76	12,235	10,683	87.3
1月	-	-	-	-	-	-	-	-	-	-	-	-
2月	-	-	-	-	-	-	-	-	-	-	-	-
3月	12	1,980	1,914	96.7	6	990	958	96.8	6	990	956	96.6
4月	26	4,046	3,877	95.8	13	2,023	1,961	96.9	13	2,023	1,916	94.7
5月	32	4,914	4,722	96.1	15	2,292	2,188	95.5	17	2,622	2,534	96.6
6月	20	3,300	3,086	93.5	10	1,650	1,547	93.8	10	1,650	1,539	93.3
7月	8	1,320	1,116	84.5	4	660	498	75.5	4	660	618	93.6
8月	-	-	-	-	-	-	-	-	-	-	-	-
9月	-	-	-	-	-	-	-	-	-	-	-	-
10月	22	3,630	2,206	60.8	11	1,815	981	54.0	11	1,815	1,225	67.5
11月	20	3,300	2,593	78.6	10	1,650	1,224	74.2	10	1,650	1,369	83.0
12月	10	1,650	1,011	61.3	5	825	485	58.8	5	825	526	63.8

表56-6 臺南機場國際及兩岸航線不定期包機載客率－按月別分

中華民國101年

月別	國 際 及 兩 岸 航 線											
	合 計				入 境				出 境			
	飛行班次 (次)	座位總數 (位)	載客人數 (人)	載客率 (%)	飛行班次 (次)	座位總數 (位)	載客人數 (人)	載客率 (%)	飛行班次 (次)	座位總數 (位)	載客人數 (人)	載客率 (%)
總 計	4	608	553	91.0	2	304	278	91.4	2	304	275	90.5
1月	-	-	-	-	-	-	-	-	-	-	-	-
2月	-	-	-	-	-	-	-	-	-	-	-	-
3月	-	-	-	-	-	-	-	-	-	-	-	-
4月	-	-	-	-	-	-	-	-	-	-	-	-
5月	4	608	553	91.0	2	304	278	91.4	2	304	275	90.5
6月	-	-	-	-	-	-	-	-	-	-	-	-
7月	-	-	-	-	-	-	-	-	-	-	-	-
8月	-	-	-	-	-	-	-	-	-	-	-	-
9月	-	-	-	-	-	-	-	-	-	-	-	-
10月	-	-	-	-	-	-	-	-	-	-	-	-
11月	-	-	-	-	-	-	-	-	-	-	-	-
12月	-	-	-	-	-	-	-	-	-	-	-	-

資料來源：本局臺南航空站

月別	國 際 航 線 (含 港 澳)											
	合 計				入 境				出 境			
	飛行班次 (次)	座位總數 (位)	載客人數 (人)	載客率 (%)	飛行班次 (次)	座位總數 (位)	載客人數 (人)	載客率 (%)	飛行班次 (次)	座位總數 (位)	載客人數 (人)	載客率 (%)
總 計	4	608	553	91.0	2	304	278	91.4	2	304	275	90.5
1月	-	-	-	-	-	-	-	-	-	-	-	-
2月	-	-	-	-	-	-	-	-	-	-	-	-
3月	-	-	-	-	-	-	-	-	-	-	-	-
4月	-	-	-	-	-	-	-	-	-	-	-	-
5月	4	608	553	91.0	2	304	278	91.4	2	304	275	90.5
6月	-	-	-	-	-	-	-	-	-	-	-	-
7月	-	-	-	-	-	-	-	-	-	-	-	-
8月	-	-	-	-	-	-	-	-	-	-	-	-
9月	-	-	-	-	-	-	-	-	-	-	-	-
10月	-	-	-	-	-	-	-	-	-	-	-	-
11月	-	-	-	-	-	-	-	-	-	-	-	-
12月	-	-	-	-	-	-	-	-	-	-	-	-

月別	兩 岸 航 線											
	合 計				入 境				出 境			
	飛行班次 (次)	座位總數 (位)	載客人數 (人)	載客率 (%)	飛行班次 (次)	座位總數 (位)	載客人數 (人)	載客率 (%)	飛行班次 (次)	座位總數 (位)	載客人數 (人)	載客率 (%)
總 計	-	-	-	-	-	-	-	-	-	-	-	-
1月	-	-	-	-	-	-	-	-	-	-	-	-
2月	-	-	-	-	-	-	-	-	-	-	-	-
3月	-	-	-	-	-	-	-	-	-	-	-	-
4月	-	-	-	-	-	-	-	-	-	-	-	-
5月	-	-	-	-	-	-	-	-	-	-	-	-
6月	-	-	-	-	-	-	-	-	-	-	-	-
7月	-	-	-	-	-	-	-	-	-	-	-	-
8月	-	-	-	-	-	-	-	-	-	-	-	-
9月	-	-	-	-	-	-	-	-	-	-	-	-
10月	-	-	-	-	-	-	-	-	-	-	-	-
11月	-	-	-	-	-	-	-	-	-	-	-	-
12月	-	-	-	-	-	-	-	-	-	-	-	-

表57 臺灣地區各機場國際及兩岸航線不定期包機載客率－按航線及航空公司分

中華民國101年

航線別	航空公司別	總計											
		合 計				入 境				出 境			
		飛行班次 (次)	提供座位 (位)	載客人數 (人)	載客率 (%)	飛行班次 (次)	提供座位 (位)	載客人數 (人)	載客率 (%)	飛行班次 (次)	提供座位 (位)	載客人數 (人)	載客率 (%)
總 計		7,349	1,075,145	842,788	78.39	3,663	535,820	418,543	78.11	3,686	539,325	424,245	78.66
國際航線(含港澳)		6,277	908,607	700,852	77.13	3,128	452,716	347,853	76.84	3,149	455,891	352,999	77.43
首爾仁川	合計	173	17,992	14,493	80.55	87	9,048	7,151	79.03	86	8,944	7,342	82.09
	華信	173	17,992	14,493	80.55	87	9,048	7,151	79.03	86	8,944	7,342	82.09
札幌	合計	12	1,896	1,748	92.19	6	948	874	92.19	6	948	874	92.19
	中華	12	1,896	1,748	92.19	6	948	874	92.19	6	948	874	92.19
名古屋	合計	8	2,504	2,000	79.87	4	1,252	1,019	81.39	4	1,252	981	78.35
	中華	8	2,504	2,000	79.87	4	1,252	1,019	81.39	4	1,252	981	78.35
佬沃	合計	8	1,320	225	17.05	4	660	98	14.85	4	660	127	19.24
	遠東	8	1,320	225	17.05	4	660	98	14.85	4	660	127	19.24
吳哥窟	合計	461	79,136	58,616	74.07	230	39,508	29,172	73.84	231	39,628	29,444	74.30
	復興	19	3,482	2,043	58.67	9	1,650	836	50.67	10	1,832	1,207	65.88
	通里薩	442	75,654	56,573	74.78	221	37,858	28,336	74.85	221	37,796	28,237	74.71
亞庇	合計	18	2,880	2,574	89.38	9	1,434	1,289	89.89	9	1,446	1,285	88.87
	中華	18	2,880	2,574	89.38	9	1,434	1,289	89.89	9	1,446	1,285	88.87
孟買	合計	1	313	139	44.41	-	-	-	-	1	313	139	44.41
	中華	1	313	139	44.41	-	-	-	-	1	313	139	44.41
帛琉	合計	31	5,836	3,256	55.79	15	2,816	1,552	55.11	16	3,020	1,704	56.42
	帛琉航空	19	3,914	2,214	56.57	9	1,854	1,048	56.53	10	2,060	1,166	56.60
	復興	1	162	124	76.54	1	162	124	76.54	-	-	-	-
	關島天君航空	11	1,760	918	52.16	5	800	380	47.50	6	960	538	56.04
河內	合計	233	24,232	16,028	66.14	116	12,064	7,618	63.15	117	12,168	8,410	69.12
	華信	233	24,232	16,028	66.14	116	12,064	7,618	63.15	117	12,168	8,410	69.12
長崎	合計	8	1,376	1,090	79.22	4	688	545	79.22	4	688	545	79.22
	復興	8	1,376	1,090	79.22	4	688	545	79.22	4	688	545	79.22
胡志明市	合計	729	76,376	61,101	80.00	364	38,176	31,285	81.95	365	38,200	29,816	78.05
	華信	722	75,088	60,490	80.56	360	37,440	31,079	83.01	362	37,648	29,411	78.12
	越南	7	1,288	611	47.44	4	736	206	27.99	3	552	405	73.37
香港	合計	938	117,532	80,617	68.59	468	58,632	40,763	69.52	470	58,900	39,854	67.66
	華信	605	62,920	44,834	71.26	302	31,408	22,911	72.95	303	31,512	21,923	69.57
	香港快運航空	333	54,612	35,783	65.52	166	27,224	17,852	65.57	167	27,388	17,931	65.47
琉球	合計	14	2,560	2,018	78.83	7	1,274	1,091	85.64	7	1,286	927	72.08
	中華	4	632	632	100.00	2	316	316	100.00	2	316	316	100.00
	復興	10	1,928	1,386	71.89	5	958	775	80.90	5	970	611	62.99
釜山	合計	6	993	780	78.55	3	498	444	89.16	3	495	336	67.88
	遠東	6	993	780	78.55	3	498	444	89.16	3	495	336	67.88
馬尼拉	合計	5	780	777	99.62	-	-	-	-	5	780	777	99.62
	菲律賓	5	780	777	99.62	-	-	-	-	5	780	777	99.62
白濱	合計	4	680	596	87.65	2	340	284	83.53	2	340	312	91.76
	中華	2	316	293	92.72	1	158	147	93.04	1	158	146	92.41
	復興	2	364	303	83.24	1	182	137	75.27	1	182	166	91.21
新加坡	合計	7	1,947	1,485	76.27	4	1,069	718	67.17	3	878	767	87.36
	長榮	7	1,947	1,485	76.27	4	1,069	718	67.17	3	878	767	87.36
福岡	合計	2	364	184	50.55	1	182	92	50.55	1	182	92	50.55
	復興	2	364	184	50.55	1	182	92	50.55	1	182	92	50.55
福島	合計	13	2,646	1,525	57.63	5	1,050	502	47.81	8	1,596	1,023	64.10

資料來源：本局所屬航空站及桃園國際機場股份有限公司

附註：1. 自99年11月1日起以定期班機管理之包機，改列國際及兩岸定期航線班機載客率統計表。

2. 99年11月1日以前以定期班機管理之包機，相關航線載客率請參考當期月報表71及表72。

表57 臺灣地區各機場國際及兩岸航線不定期包機載客率－按航線及航空公司分(續1)

中華民國101年

航線別	航空公司別	總計											
		合 計				入 境				出 境			
		飛行班次 (次)	提供座位 (位)	載客人數 (人)	載客率 (%)	飛行班次 (次)	提供座位 (位)	載客人數 (人)	載客率 (%)	飛行班次 (次)	提供座位 (位)	載客人數 (人)	載客率 (%)
	長榮	4	1,008	524	51.98	2	504	262	51.98	2	504	262	51.98
	復興	9	1,638	1,001	61.11	3	546	240	43.96	6	1,092	761	69.69
澳門	合計	525	55,178	42,389	76.82	262	27,537	20,316	73.78	263	27,641	22,073	79.86
	華信	507	52,728	40,566	76.93	253	26,312	19,460	73.96	254	26,416	21,106	79.90
	立榮	14	1,966	1,482	75.38	7	983	644	65.51	7	983	838	85.25
	澳門	4	484	341	70.45	2	242	212	87.60	2	242	129	53.31
濟州島	合計	49	8,230	5,311	64.53	24	4,018	2,655	66.08	25	4,212	2,656	63.06
	遠東	44	7,260	4,634	63.83	22	3,630	2,317	63.83	22	3,630	2,317	63.83
	復興	5	970	677	69.79	2	388	338	87.11	3	582	339	58.25
清州	合計	46	7,574	6,878	90.81	23	3,775	3,442	91.18	23	3,799	3,436	90.44
	中華	30	4,740	4,422	93.29	15	2,370	2,220	93.67	15	2,370	2,202	92.91
	遠東	4	670	424	63.28	2	333	209	62.76	2	337	215	63.80
	復興	12	2,164	2,032	93.90	6	1,072	1,013	94.50	6	1,092	1,019	93.32
汶萊	合計	18	3,036	2,648	87.22	9	1,518	1,329	87.55	9	1,518	1,319	86.89
	皇家汶萊	18	3,036	2,648	87.22	9	1,518	1,329	87.55	9	1,518	1,319	86.89
芹苴	合計	11	2,024	1,786	88.24	5	920	699	75.98	6	1,104	1,087	98.46
	越南	11	2,024	1,786	88.24	5	920	699	75.98	6	1,104	1,087	98.46
務安	合計	8	1,276	1,258	98.59	4	632	630	99.68	4	644	628	97.52
	中華	8	1,276	1,258	98.59	4	632	630	99.68	4	644	628	97.52
襄陽	合計	30	5,180	3,266	63.05	15	2,590	1,636	63.17	15	2,590	1,630	62.93
	復興	30	5,180	3,266	63.05	15	2,590	1,636	63.17	15	2,590	1,630	62.93
宿霧	合計	377	62,084	51,303	82.63	189	31,115	25,603	82.29	188	30,969	25,700	82.99
	中華	137	22,006	17,927	81.46	68	10,924	8,892	81.40	69	11,082	9,035	81.53
	遠東	190	31,518	27,758	88.07	95	15,759	13,869	88.01	95	15,759	13,889	88.13
	復興	50	8,560	5,618	65.63	26	4,432	2,842	64.12	24	4,128	2,776	67.25
與那國島	合計	4	288	279	96.88	2	144	139	96.53	2	144	140	97.22
	復興	4	288	279	96.88	2	144	139	96.53	2	144	140	97.22
德島	合計	2	208	180	86.54	1	104	90	86.54	1	104	90	86.54
	華信	2	208	180	86.54	1	104	90	86.54	1	104	90	86.54
小松	合計	4	608	553	90.95	2	304	278	91.45	2	304	275	90.46
	長榮	4	608	553	90.95	2	304	278	91.45	2	304	275	90.46
米子市	合計	16	2,672	1,920	71.86	7	1,154	875	75.82	9	1,518	1,045	68.84
	中華	10	1,580	1,362	86.20	5	790	681	86.20	5	790	681	86.20
	復興	6	1,092	558	51.10	2	364	194	53.30	4	728	364	50.00
長灘島	合計	1,005	170,684	148,891	87.23	505	85,696	74,569	87.02	500	84,988	74,322	87.45
	菲律賓	410	63,960	56,629	88.54	209	32,604	28,606	87.74	201	31,356	28,023	89.37
	飛龍航空	411	73,788	68,130	92.33	204	36,624	33,848	92.42	207	37,164	34,282	92.25
	宿霧太平洋	184	32,936	24,132	73.27	92	16,468	12,115	73.57	92	16,468	12,017	72.97
峴港	合計	38	6,361	3,915	61.55	19	3,177	1,997	62.86	19	3,184	1,918	60.24
	遠東	38	6,361	3,915	61.55	19	3,177	1,997	62.86	19	3,184	1,918	60.24
克拉克	合計	20	3,600	2,221	61.69	10	1,800	1,006	55.89	10	1,800	1,215	67.50
	菲亞洲	20	3,600	2,221	61.69	10	1,800	1,006	55.89	10	1,800	1,215	67.50
青森	合計	8	1,736	1,403	80.82	4	868	702	80.88	4	868	701	80.76
	長榮	4	1,008	951	94.35	2	504	476	94.44	2	504	475	94.25
	復興	4	728	452	62.09	2	364	226	62.09	2	364	226	62.09
仰光	合計	519	82,584	55,573	67.29	259	41,210	27,047	65.63	260	41,374	28,526	68.95

表57 臺灣地區各機場國際及兩岸航線不定期包機載客率－按航線及航空公司分(續2)

中華民國101年

航線別	航空公司別	總計											
		合 計				入 境				出 境			
		飛行班次 (次)	提供座位 (位)	載客人數 (人)	載客率 (%)	飛行班次 (次)	提供座位 (位)	載客人數 (人)	載客率 (%)	飛行班次 (次)	提供座位 (位)	載客人數 (人)	載客率 (%)
	中華	447	71,424	49,473	69.27	223	35,630	24,207	67.94	224	35,794	25,266	70.59
	長榮	72	11,160	6,100	54.66	36	5,580	2,840	50.90	36	5,580	3,260	58.42
德之島	合計	3	506	338	66.80	1	182	169	92.86	2	324	169	52.16
	復興	3	506	338	66.80	1	182	169	92.86	2	324	169	52.16
茨城	合計	12	2,184	1,472	67.40	6	1,092	736	67.40	6	1,092	736	67.40
	復興	12	2,184	1,472	67.40	6	1,092	736	67.40	6	1,092	736	67.40
函館	合計	134	23,566	18,626	79.04	68	12,094	9,800	81.03	66	11,472	8,826	76.94
	中華	13	3,604	3,169	87.93	8	2,194	1,984	90.43	5	1,410	1,185	84.04
	復興	121	19,962	15,457	77.43	60	9,900	7,816	78.95	61	10,062	7,641	75.94
釧路	合計	50	8,128	6,248	76.87	25	4,066	3,169	77.94	25	4,062	3,079	75.80
	中華	3	474	239	50.42	1	158	79	50.00	2	316	160	50.63
	復興	47	7,654	6,009	78.51	24	3,908	3,090	79.07	23	3,746	2,919	77.92
熊本	合計	33	6,232	4,813	77.23	16	3,027	2,233	73.77	17	3,205	2,580	80.50
	中華	3	952	859	90.23	1	397	352	88.66	2	555	507	91.35
	復興	30	5,280	3,954	74.89	15	2,630	1,881	71.52	15	2,650	2,073	78.23
富山	合計	59	10,606	9,010	84.95	30	5,406	4,557	84.30	29	5,200	4,453	85.63
	中華	1	158	128	81.01	-	-	-	-	1	158	128	81.01
	遠東	8	1,348	873	64.76	4	674	448	66.47	4	674	425	63.06
	復興	50	9,100	8,009	88.01	26	4,732	4,109	86.83	24	4,368	3,900	89.29
石垣島	合計	92	6,946	3,984	57.36	45	3,368	1,919	56.98	47	3,578	2,065	57.71
	華信	10	1,042	971	93.19	4	416	423	101.68	6	626	548	87.54
	復興	82	5,904	3,013	51.03	41	2,952	1,496	50.68	41	2,952	1,517	51.39
杜拜	合計	1	313	150	47.92	1	313	150	47.92	-	-	-	-
	中華	1	313	150	47.92	1	313	150	47.92	-	-	-	-
永珍	合計	5	520	333	64.04	2	208	168	80.77	3	312	165	52.88
	華信	5	520	333	64.04	2	208	168	80.77	3	312	165	52.88
松本	合計	4	648	430	66.36	2	324	215	66.36	2	324	215	66.36
	復興	4	648	430	66.36	2	324	215	66.36	2	324	215	66.36
帶廣	合計	57	11,217	9,362	83.46	28	5,446	4,365	80.15	29	5,771	4,997	86.59
	中華	27	6,317	5,486	86.85	13	2,996	2,439	81.41	14	3,321	3,047	91.75
	復興	30	4,900	3,876	79.10	15	2,450	1,926	78.61	15	2,450	1,950	79.59
蘇拉塔尼	合計	2	324	278	85.80	1	162	139	85.80	1	162	139	85.80
	復興	2	324	278	85.80	1	162	139	85.80	1	162	139	85.80
山口宇部	合計	15	2,730	2,061	75.49	7	1,274	918	72.06	8	1,456	1,143	78.50
	復興	15	2,730	2,061	75.49	7	1,274	918	72.06	8	1,456	1,143	78.50
旭川	合計	76	12,432	9,624	77.41	38	6,216	4,684	75.35	38	6,216	4,940	79.47
	中華	32	5,104	4,040	79.15	16	2,552	2,025	79.35	16	2,552	2,015	78.96
	復興	44	7,328	5,584	76.20	22	3,664	2,659	72.57	22	3,664	2,925	79.83
鹿兒島	合計	11	1,882	1,624	86.29	6	1,020	858	84.12	5	862	766	88.86
	中華	5	790	626	79.24	3	474	370	78.06	2	316	256	81.01
	復興	6	1,092	998	91.39	3	546	488	89.38	3	546	510	93.41
大分	合計	22	3,828	3,211	83.88	11	1,914	1,609	84.06	11	1,914	1,602	83.70
	中華	4	632	431	68.20	2	316	214	67.72	2	316	217	68.67
	復興	18	3,196	2,780	86.98	9	1,598	1,395	87.30	9	1,598	1,385	86.67
北九州	合計	27	4,782	3,546	74.15	13	2,306	1,641	71.16	14	2,476	1,905	76.94
	中華	1	170	137	80.59	-	-	-	-	1	170	137	80.59

表57 臺灣地區各機場國際及兩岸航線不定期包機載客率－按航線及航空公司分(續3)

中華民國101年

航線別	航空公司別	總計											
		合 計				入 境				出 境			
		飛行班次 (次)	提供座位 (位)	載客人數 (人)	載客率 (%)	飛行班次 (次)	提供座位 (位)	載客人數 (人)	載客率 (%)	飛行班次 (次)	提供座位 (位)	載客人數 (人)	載客率 (%)
	復興	26	4,612	3,409	73.92	13	2,306	1,641	71.16	13	2,306	1,768	76.67
能登	合計	6	972	902	92.80	3	486	451	92.80	3	486	451	92.80
	中華	6	972	902	92.80	3	486	451	92.80	3	486	451	92.80
岡山	合計	48	9,571	8,368	87.43	23	4,590	4,038	87.97	25	4,981	4,330	86.93
	長榮	25	6,009	5,676	94.46	13	3,082	2,913	94.52	12	2,927	2,763	94.40
	華信	8	832	667	80.17	4	416	334	80.29	4	416	333	80.05
出雲	復興	15	2,730	2,025	74.18	6	1,092	791	72.44	9	1,638	1,234	75.34
	合計	4	416	394	94.71	2	208	197	94.71	2	208	197	94.71
	華信	4	416	394	94.71	2	208	197	94.71	2	208	197	94.71
高知	合計	24	4,320	3,062	70.88	12	2,160	1,532	70.93	12	2,160	1,530	70.83
	中華	2	316	260	82.28	1	158	130	82.28	1	158	130	82.28
	復興	22	4,004	2,802	69.98	11	2,002	1,402	70.03	11	2,002	1,400	69.93
松山	合計	12	2,104	1,673	79.52	6	1,052	818	77.76	6	1,052	855	81.27
	復興	12	2,104	1,673	79.52	6	1,052	818	77.76	6	1,052	855	81.27
鳥取	合計	8	832	705	84.74	4	416	356	85.58	4	416	349	83.89
	華信	8	832	705	84.74	4	416	356	85.58	4	416	349	83.89
高松	合計	44	6,982	5,653	80.97	21	3,330	2,676	80.36	23	3,652	2,977	81.52
	中華	44	6,982	5,653	80.97	21	3,330	2,676	80.36	23	3,652	2,977	81.52
石見	合計	4	632	572	90.51	2	316	286	90.51	2	316	286	90.51
	中華	4	632	572	90.51	2	316	286	90.51	2	316	286	90.51
山形	合計	12	2,008	1,719	85.61	6	1,004	862	85.86	6	1,004	857	85.36
	中華	4	632	572	90.51	2	316	286	90.51	2	316	286	90.51
	復興	8	1,376	1,147	83.36	4	688	576	83.72	4	688	571	82.99
花卷	合計	35	6,272	5,127	81.74	17	3,048	2,500	82.02	18	3,224	2,627	81.48
	中華	16	2,534	2,378	93.84	8	1,270	1,189	93.62	8	1,264	1,189	94.07
	長榮	4	1,008	827	82.04	2	504	413	81.94	2	504	414	82.14
	復興	15	2,730	1,922	70.40	7	1,274	898	70.49	8	1,456	1,024	70.33
秋田	合計	25	5,070	3,527	69.57	13	2,626	1,803	68.66	12	2,444	1,724	70.54
	長榮	8	2,016	1,527	75.74	4	1,008	765	75.89	4	1,008	762	75.60
	復興	17	3,054	2,000	65.49	9	1,618	1,038	64.15	8	1,436	962	66.99
新潟	合計	30	5,890	5,018	85.20	15	2,945	2,479	84.18	15	2,945	2,539	86.21
	中華	2	794	754	94.96	1	397	377	94.96	1	397	377	94.96
	復興	28	5,096	4,264	83.67	14	2,548	2,102	82.50	14	2,548	2,162	84.85
庄內	合計	15	2,730	2,226	81.54	7	1,274	1,086	85.24	8	1,456	1,140	78.30
	復興	15	2,730	2,226	81.54	7	1,274	1,086	85.24	8	1,456	1,140	78.30
關丹	合計	52	8,270	7,606	91.97	26	4,138	3,812	92.12	26	4,132	3,794	91.82
	中華	52	8,270	7,606	91.97	26	4,138	3,812	92.12	26	4,132	3,794	91.82
海參威	合計	4	1,008	164	16.27	2	504	117	23.21	2	504	47	9.33
	長榮	4	1,008	164	16.27	2	504	117	23.21	2	504	47	9.33
兩岸航線		1,072	166,538	141,936	85.23	535	83,104	70,690	85.06	537	83,434	71,246	85.39
南京	合計	28	4,056	3,890	95.91	14	2,028	1,919	94.63	14	2,028	1,971	97.19
	東方	28	4,056	3,890	95.91	14	2,028	1,919	94.63	14	2,028	1,971	97.19
長沙	合計	112	14,456	12,717	87.97	56	7,228	6,336	87.66	56	7,228	6,381	88.28
	遠東	18	2,970	2,874	96.77	9	1,485	1,442	97.10	9	1,485	1,432	96.43
	華信	60	6,240	5,528	88.59	30	3,120	2,795	89.58	30	3,120	2,733	87.60
	復興	4	728	721	99.04	2	364	360	98.90	2	364	361	99.18

表57 臺灣地區各機場國際及兩岸航線不定期包機載客率—按航線及航空公司分(續完)

中華民國101年

航線別	航空公司別	總計				計							
		合 計				入 境				出 境			
		飛行班次 (次)	提供座位 (位)	載客人數 (人)	載客率 (%)	飛行班次 (次)	提供座位 (位)	載客人數 (人)	載客率 (%)	飛行班次 (次)	提供座位 (位)	載客人數 (人)	載客率 (%)
	立榮	28	4,216	3,301	78.30	14	2,108	1,595	75.66	14	2,108	1,706	80.93
	南方	2	302	293	97.02	1	151	144	95.36	1	151	149	98.68
鄭州	合計	49	7,747	7,412	95.68	24	3,791	3,611	95.25	25	3,956	3,801	96.08
	遠東	23	3,795	3,580	94.33	11	1,815	1,725	95.04	12	1,980	1,855	93.69
	華信	10	1,040	1,005	96.63	5	520	501	96.35	5	520	504	96.92
	復興	16	2,912	2,827	97.08	8	1,456	1,385	95.12	8	1,456	1,442	99.04
武漢	合計	395	66,541	61,481	92.40	197	33,188	30,522	91.97	198	33,353	30,959	92.82
	遠東	175	29,425	27,445	93.27	87	14,630	13,487	92.19	88	14,795	13,958	94.34
	復興	6	1,164	1,075	92.35	3	582	532	91.41	3	582	543	93.30
	南方	76	12,768	11,903	93.23	38	6,384	5,956	93.30	38	6,384	5,947	93.15
	東方	138	23,184	21,058	90.83	69	11,592	10,547	90.99	69	11,592	10,511	90.67
成都	合計	4	682	211	30.94	2	341	192	56.30	2	341	19	5.57
	四川	4	682	211	30.94	2	341	192	56.30	2	341	19	5.57
廈門	合計	32	5,280	2,624	49.70	16	2,640	1,093	41.40	16	2,640	1,531	57.99
	遠東	32	5,280	2,624	49.70	16	2,640	1,093	41.40	16	2,640	1,531	57.99
天津	合計	40	7,240	5,966	82.40	20	3,620	2,985	82.46	20	3,620	2,981	82.35
	復興	40	7,240	5,966	82.40	20	3,620	2,985	82.46	20	3,620	2,981	82.35
太原	合計	24	3,892	2,583	66.37	12	1,946	1,325	68.09	12	1,946	1,258	64.65
	東方	24	3,892	2,583	66.37	12	1,946	1,325	68.09	12	1,946	1,258	64.65
南寧	合計	10	1,600	1,174	73.38	5	800	628	78.50	5	800	546	68.25
	華信	2	208	99	47.60	1	104	59	56.73	1	104	40	38.46
	復興	4	728	718	98.63	2	364	358	98.35	2	364	360	98.90
	南方	4	664	357	53.77	2	332	211	63.55	2	332	146	43.98
石家莊	合計	18	1,872	1,812	96.79	9	936	920	98.29	9	936	892	95.30
	華信	18	1,872	1,812	96.79	9	936	920	98.29	9	936	892	95.30
蘭州	合計	114	19,168	14,968	78.09	57	9,584	7,516	78.42	57	9,584	7,452	77.75
	遠東	4	688	392	56.98	2	344	216	62.79	2	344	176	51.16
	海南	110	18,480	14,576	78.87	55	9,240	7,300	79.00	55	9,240	7,276	78.74
梅州	合計	4	488	431	88.32	2	244	209	85.66	2	244	222	90.98
	南方	4	488	431	88.32	2	244	209	85.66	2	244	222	90.98
溫州	合計	242	33,516	26,667	79.56	121	16,758	13,434	80.16	121	16,758	13,233	78.97
	華信	134	19,916	15,256	76.60	67	9,958	7,650	76.82	67	9,958	7,606	76.38
	國航	108	13,600	11,411	83.90	54	6,800	5,784	85.06	54	6,800	5,627	82.75

表57-1 臺灣桃園國際機場國際及兩岸航線不定期包機載客率－按航線及航空公司分

中華民國101年

航線別	航空公司別	臺灣				桃園				國際				機場			
		合計				入境				出境				出境			
		飛行班次 (次)	提供座位 (位)	載客人數 (人)	載客率 (%)	飛行班次 (次)	提供座位 (位)	載客人數 (人)	載客率 (%)	飛行班次 (次)	提供座位 (位)	載客人數 (人)	載客率 (%)	飛行班次 (次)	提供座位 (位)	載客人數 (人)	載客率 (%)
總計		3,557	601,340	478,842	79.63	1,772	299,576	237,066	79.13	1,785	301,764	241,776	80.12				
國際航線(含港澳)		3,323	566,474	451,175	79.65	1,655	282,143	223,038	79.05	1,668	284,331	228,137	80.24				
吳哥窟	合計	355	61,478	47,455	77.19	177	30,648	23,539	76.80	178	30,830	23,916	77.57				
	復興	17	3,094	1,831	59.18	8	1,456	730	50.14	9	1,638	1,101	67.22				
	通里薩	338	58,384	45,624	78.14	169	29,192	22,809	78.13	169	29,192	22,815	78.15				
亞庇	合計	18	2,880	2,574	89.38	9	1,434	1,289	89.89	9	1,446	1,285	88.87				
	中華	18	2,880	2,574	89.38	9	1,434	1,289	89.89	9	1,446	1,285	88.87				
孟買	合計	1	313	139	44.41	-	-	-	-	1	313	139	44.41				
	中華	1	313	139	44.41	-	-	-	-	1	313	139	44.41				
帛琉	合計	31	5,836	3,256	55.79	15	2,816	1,552	55.11	16	3,020	1,704	56.42				
	帛琉航空	19	3,914	2,214	56.57	9	1,854	1,048	56.53	10	2,060	1,166	56.60				
	復興	1	162	124	76.54	1	162	124	76.54	-	-	-	-				
	關島天君航空	11	1,760	918	52.16	5	800	380	47.50	6	960	538	56.04				
長崎	合計	8	1,376	1,090	79.22	4	688	545	79.22	4	688	545	79.22				
	復興	8	1,376	1,090	79.22	4	688	545	79.22	4	688	545	79.22				
胡志明市	合計	7	1,288	611	47.44	4	736	206	27.99	3	552	405	73.37				
	越南	7	1,288	611	47.44	4	736	206	27.99	3	552	405	73.37				
琉球	合計	1	182	179	98.35	1	182	179	98.35	-	-	-	-				
	復興	1	182	179	98.35	1	182	179	98.35	-	-	-	-				
馬尼拉	合計	5	780	777	99.62	-	-	-	-	5	780	777	99.62				
	菲律賓	5	780	777	99.62	-	-	-	-	5	780	777	99.62				
白濱	合計	4	680	596	87.65	2	340	284	83.53	2	340	312	91.76				
	中華	2	316	293	92.72	1	158	147	93.04	1	158	146	92.41				
	復興	2	364	303	83.24	1	182	137	75.27	1	182	166	91.21				
新加坡	合計	5	1,321	1,045	79.11	3	756	521	68.92	2	565	524	92.74				
	長榮	5	1,321	1,045	79.11	3	756	521	68.92	2	565	524	92.74				
福島	合計	13	2,646	1,525	57.63	5	1,050	502	47.81	8	1,596	1,023	64.10				
	長榮	4	1,008	524	51.98	2	504	262	51.98	2	504	262	51.98				
	復興	9	1,638	1,001	61.11	3	546	240	43.96	6	1,092	761	69.69				
清州	合計	13	2,322	2,175	93.67	7	1,230	1,156	93.98	6	1,092	1,019	93.32				
	中華	1	158	143	90.51	1	158	143	90.51	-	-	-	-				
	復興	12	2,164	2,032	93.90	6	1,072	1,013	94.50	6	1,092	1,019	93.32				
汶萊	合計	18	3,036	2,648	87.22	9	1,518	1,329	87.55	9	1,518	1,319	86.89				
	皇家汶萊	18	3,036	2,648	87.22	9	1,518	1,329	87.55	9	1,518	1,319	86.89				
芹苴	合計	7	1,288	1,171	90.92	3	552	427	77.36	4	736	744	101.09				
	越南	7	1,288	1,171	90.92	3	552	427	77.36	4	736	744	101.09				
務安	合計	8	1,276	1,258	98.59	4	632	630	99.68	4	644	628	97.52				
	中華	8	1,276	1,258	98.59	4	632	630	99.68	4	644	628	97.52				
襄陽	合計	30	5,180	3,266	63.05	15	2,590	1,636	63.17	15	2,590	1,630	62.93				
	復興	30	5,180	3,266	63.05	15	2,590	1,636	63.17	15	2,590	1,630	62.93				
宿霧	合計	377	62,084	51,303	82.63	189	31,115	25,603	82.29	188	30,969	25,700	82.99				
	中華	137	22,006	17,927	81.46	68	10,924	8,892	81.40	69	11,082	9,035	81.53				
	遠東	190	31,518	27,758	88.07	95	15,759	13,869	88.01	95	15,759	13,889	88.13				
	復興	50	8,560	5,618	65.63	26	4,432	2,842	64.12	24	4,128	2,776	67.25				
米子市	合計	16	2,672	1,920	71.86	7	1,154	875	75.82	9	1,518	1,045	68.84				
	中華	10	1,580	1,362	86.20	5	790	681	86.20	5	790	681	86.20				

表57-1 臺灣桃園國際機場國際及兩岸航線不定期包機載客率－按航線及航空公司分(續1)

中華民國101年

航線別	航空公司別	臺灣				桃園				國際				機場			
		合計				入境				出境				出境			
		飛行班次 (次)	提供座位 (位)	載客人數 (人)	載客率 (%)	飛行班次 (次)	提供座位 (位)	載客人數 (人)	載客率 (%)	飛行班次 (次)	提供座位 (位)	載客人數 (人)	載客率 (%)	飛行班次 (次)	提供座位 (位)	載客人數 (人)	載客率 (%)
	復興	6	1,092	558	51.10	2	364	194	53.30	4	728	364	50.00				
長灘島	合計	1,005	170,684	148,891	87.23	505	85,696	74,569	87.02	500	84,988	74,322	87.45				
	菲律賓	410	63,960	56,629	88.54	209	32,604	28,606	87.74	201	31,356	28,023	89.37				
	飛龍航空	411	73,788	68,130	92.33	204	36,624	33,848	92.42	207	37,164	34,282	92.25				
	宿霧太平洋	184	32,936	24,132	73.27	92	16,468	12,115	73.57	92	16,468	12,017	72.97				
峴港	合計	38	6,361	3,915	61.55	19	3,177	1,997	62.86	19	3,184	1,918	60.24				
	遠東	38	6,361	3,915	61.55	19	3,177	1,997	62.86	19	3,184	1,918	60.24				
克拉克	合計	20	3,600	2,221	61.69	10	1,800	1,006	55.89	10	1,800	1,215	67.50				
	菲亞洲	20	3,600	2,221	61.69	10	1,800	1,006	55.89	10	1,800	1,215	67.50				
青森	合計	8	1,736	1,403	80.82	4	868	702	80.88	4	868	701	80.76				
	長榮	4	1,008	951	94.35	2	504	476	94.44	2	504	475	94.25				
	復興	4	728	452	62.09	2	364	226	62.09	2	364	226	62.09				
仰光	合計	519	82,584	55,573	67.29	259	41,210	27,047	65.63	260	41,374	28,526	68.95				
	中華	447	71,424	49,473	69.27	223	35,630	24,207	67.94	224	35,794	25,266	70.59				
	長榮	72	11,160	6,100	54.66	36	5,580	2,840	50.90	36	5,580	3,260	58.42				
德之島	合計	3	506	338	66.80	1	182	169	92.86	2	324	169	52.16				
	復興	3	506	338	66.80	1	182	169	92.86	2	324	169	52.16				
茨城	合計	12	2,184	1,472	67.40	6	1,092	736	67.40	6	1,092	736	67.40				
	復興	12	2,184	1,472	67.40	6	1,092	736	67.40	6	1,092	736	67.40				
函館	合計	134	23,566	18,626	79.04	68	12,094	9,800	81.03	66	11,472	8,826	76.94				
	中華	13	3,604	3,169	87.93	8	2,194	1,984	90.43	5	1,410	1,185	84.04				
	復興	121	19,962	15,457	77.43	60	9,900	7,816	78.95	61	10,062	7,641	75.94				
釧路	合計	50	8,128	6,248	76.87	25	4,066	3,169	77.94	25	4,062	3,079	75.80				
	中華	3	474	239	50.42	1	158	79	50.00	2	316	160	50.63				
	復興	47	7,654	6,009	78.51	24	3,908	3,090	79.07	23	3,746	2,919	77.92				
熊本	合計	33	6,232	4,813	77.23	16	3,027	2,233	73.77	17	3,205	2,580	80.50				
	中華	3	952	859	90.23	1	397	352	88.66	2	555	507	91.35				
	復興	30	5,280	3,954	74.89	15	2,630	1,881	71.52	15	2,650	2,073	78.23				
富山	合計	59	10,606	9,010	84.95	30	5,406	4,557	84.30	29	5,200	4,453	85.63				
	中華	1	158	128	81.01	-	-	-	-	1	158	128	81.01				
	遠東	8	1,348	873	64.76	4	674	448	66.47	4	674	425	63.06				
	復興	50	9,100	8,009	88.01	26	4,732	4,109	86.83	24	4,368	3,900	89.29				
石垣島	合計	10	1,042	971	93.19	4	416	423	101.68	6	626	548	87.54				
	華信	10	1,042	971	93.19	4	416	423	101.68	6	626	548	87.54				
杜拜	合計	1	313	150	47.92	1	313	150	47.92	-	-	-	-				
	中華	1	313	150	47.92	1	313	150	47.92	-	-	-	-				
松本	合計	4	648	430	66.36	2	324	215	66.36	2	324	215	66.36				
	復興	4	648	430	66.36	2	324	215	66.36	2	324	215	66.36				
帶廣	合計	57	11,217	9,362	83.46	28	5,446	4,365	80.15	29	5,771	4,997	86.59				
	中華	27	6,317	5,486	86.85	13	2,996	2,439	81.41	14	3,321	3,047	91.75				
	復興	30	4,900	3,876	79.10	15	2,450	1,926	78.61	15	2,450	1,950	79.59				
蘇拉塔尼	合計	2	324	278	85.80	1	162	139	85.80	1	162	139	85.80				
	復興	2	324	278	85.80	1	162	139	85.80	1	162	139	85.80				
山口宇部	合計	15	2,730	2,061	75.49	7	1,274	918	72.06	8	1,456	1,143	78.50				
	復興	15	2,730	2,061	75.49	7	1,274	918	72.06	8	1,456	1,143	78.50				
旭川	合計	76	12,432	9,624	77.41	38	6,216	4,684	75.35	38	6,216	4,940	79.47				

表57-1 臺灣桃園國際機場國際及兩岸航線不定期包機載客率－按航線及航空公司分(續2)

中華民國101年

航線別	航空公司別	臺灣				桃園				國際				機場			
		合計				入境				出境				出境			
		飛行班次 (次)	提供座位 (位)	載客人數 (人)	載客率 (%)	飛行班次 (次)	提供座位 (位)	載客人數 (人)	載客率 (%)	飛行班次 (次)	提供座位 (位)	載客人數 (人)	載客率 (%)	飛行班次 (次)	提供座位 (位)	載客人數 (人)	載客率 (%)
	中華	32	5,104	4,040	79.15	16	2,552	2,025	79.35	16	2,552	2,015	78.96				
	復興	44	7,328	5,584	76.20	22	3,664	2,659	72.57	22	3,664	2,925	79.83				
鹿兒島	合計	11	1,882	1,624	86.29	6	1,020	858	84.12	5	862	766	88.86				
	中華	5	790	626	79.24	3	474	370	78.06	2	316	256	81.01				
	復興	6	1,092	998	91.39	3	546	488	89.38	3	546	510	93.41				
大分	合計	19	3,282	2,681	81.69	9	1,550	1,261	81.35	10	1,732	1,420	81.99				
	中華	4	632	431	68.20	2	316	214	67.72	2	316	217	68.67				
	復興	15	2,650	2,250	84.91	7	1,234	1,047	84.85	8	1,416	1,203	84.96				
北九州	合計	27	4,782	3,546	74.15	13	2,306	1,641	71.16	14	2,476	1,905	76.94				
	中華	1	170	137	80.59	-	-	-	-	1	170	137	80.59				
	復興	26	4,612	3,409	73.92	13	2,306	1,641	71.16	13	2,306	1,768	76.67				
能登	合計	6	972	902	92.80	3	486	451	92.80	3	486	451	92.80				
	中華	6	972	902	92.80	3	486	451	92.80	3	486	451	92.80				
岡山	合計	40	8,739	7,701	88.12	19	4,174	3,704	88.74	21	4,565	3,997	87.56				
	長榮	25	6,009	5,676	94.46	13	3,082	2,913	94.52	12	2,927	2,763	94.40				
	復興	15	2,730	2,025	74.18	6	1,092	791	72.44	9	1,638	1,234	75.34				
高知	合計	24	4,320	3,062	70.88	12	2,160	1,532	70.93	12	2,160	1,530	70.83				
	中華	2	316	260	82.28	1	158	130	82.28	1	158	130	82.28				
	復興	22	4,004	2,802	69.98	11	2,002	1,402	70.03	11	2,002	1,400	69.93				
松山	合計	12	2,104	1,673	79.52	6	1,052	818	77.76	6	1,052	855	81.27				
	復興	12	2,104	1,673	79.52	6	1,052	818	77.76	6	1,052	855	81.27				
高松	合計	44	6,982	5,653	80.97	21	3,330	2,676	80.36	23	3,652	2,977	81.52				
	中華	44	6,982	5,653	80.97	21	3,330	2,676	80.36	23	3,652	2,977	81.52				
石見	合計	4	632	572	90.51	2	316	286	90.51	2	316	286	90.51				
	中華	4	632	572	90.51	2	316	286	90.51	2	316	286	90.51				
山形	合計	12	2,008	1,719	85.61	6	1,004	862	85.86	6	1,004	857	85.36				
	中華	4	632	572	90.51	2	316	286	90.51	2	316	286	90.51				
	復興	8	1,376	1,147	83.36	4	688	576	83.72	4	688	571	82.99				
花卷	合計	35	6,272	5,127	81.74	17	3,048	2,500	82.02	18	3,224	2,627	81.48				
	中華	16	2,534	2,378	93.84	8	1,270	1,189	93.62	8	1,264	1,189	94.07				
	長榮	4	1,008	827	82.04	2	504	413	81.94	2	504	414	82.14				
	復興	15	2,730	1,922	70.40	7	1,274	898	70.49	8	1,456	1,024	70.33				
秋田	合計	25	5,070	3,527	69.57	13	2,626	1,803	68.66	12	2,444	1,724	70.54				
	長榮	8	2,016	1,527	75.74	4	1,008	765	75.89	4	1,008	762	75.60				
	復興	17	3,054	2,000	65.49	9	1,618	1,038	64.15	8	1,436	962	66.99				
新瀉	合計	30	5,890	5,018	85.20	15	2,945	2,479	84.18	15	2,945	2,539	86.21				
	中華	2	794	754	94.96	1	397	377	94.96	1	397	377	94.96				
	復興	28	5,096	4,264	83.67	14	2,548	2,102	82.50	14	2,548	2,162	84.85				
庄內	合計	15	2,730	2,226	81.54	7	1,274	1,086	85.24	8	1,456	1,140	78.30				
	復興	15	2,730	2,226	81.54	7	1,274	1,086	85.24	8	1,456	1,140	78.30				
關丹	合計	52	8,270	7,606	91.97	26	4,138	3,812	92.12	26	4,132	3,794	91.82				
	中華	52	8,270	7,606	91.97	26	4,138	3,812	92.12	26	4,132	3,794	91.82				
海參威	合計	4	1,008	164	16.27	2	504	117	23.21	2	504	47	9.33				
	長榮	4	1,008	164	16.27	2	504	117	23.21	2	504	47	9.33				
兩岸航線		234	34,866	27,667	79.35	117	17,433	14,028	80.47	117	17,433	13,639	78.24				
成都	合計	4	682	211	30.94	2	341	192	56.30	2	341	19	5.57				

表57-1 臺灣桃園國際機場國際及兩岸航線不定期包機載客率—按航線及航空公司分(續完)

中華民國101年

[illegible]

表57-2 高雄國際機場國際及兩岸航線不定期包機載客率—按航線及航空公司分

中華民國101年

航線別	航空公司別	高雄				基隆				機場			
		合計		計		入		境		出		境	
		飛行班次 (次)	提供座位 (位)	載客人數 (人)	載客率 (%)	飛行班次 (次)	提供座位 (位)	載客人數 (人)	載客率 (%)	飛行班次 (次)	提供座位 (位)	載客人數 (人)	載客率 (%)
總計		599	101,223	83,771	82.76	298	50,369	41,752	82.89	301	50,854	42,019	82.63
國際航線(含港澳)		237	40,857	28,207	69.04	117	20,186	14,118	69.94	120	20,671	14,089	68.16
札幌	合計	12	1,896	1,748	92.19	6	948	874	92.19	6	948	874	92.19
	中華	12	1,896	1,748	92.19	6	948	874	92.19	6	948	874	92.19
名古屋	合計	8	2,504	2,000	79.87	4	1,252	1,019	81.39	4	1,252	981	78.35
	中華	8	2,504	2,000	79.87	4	1,252	1,019	81.39	4	1,252	981	78.35
佬沃	合計	8	1,320	225	17.05	4	660	98	14.85	4	660	127	19.24
	遠東	8	1,320	225	17.05	4	660	98	14.85	4	660	127	19.24
吳哥窟	合計	106	17,658	11,161	63.21	53	8,860	5,633	63.58	53	8,798	5,528	62.83
	復興	2	388	212	54.64	1	194	106	54.64	1	194	106	54.64
	通里薩	104	17,270	10,949	63.40	52	8,666	5,527	63.78	52	8,604	5,422	63.02
琉球	合計	13	2,378	1,839	77.33	6	1,092	912	83.52	7	1,286	927	72.08
	中華	4	632	632	100.00	2	316	316	100.00	2	316	316	100.00
	復興	9	1,746	1,207	69.13	4	776	596	76.80	5	970	611	62.99
釜山	合計	6	993	780	78.55	3	498	444	89.16	3	495	336	67.88
	遠東	6	993	780	78.55	3	498	444	89.16	3	495	336	67.88
新加坡	合計	2	626	440	70.29	1	313	197	62.94	1	313	243	77.64
	長榮	2	626	440	70.29	1	313	197	62.94	1	313	243	77.64
濟州島	合計	49	8,230	5,311	64.53	24	4,018	2,655	66.08	25	4,212	2,656	63.06
	遠東	44	7,260	4,634	63.83	22	3,630	2,317	63.83	22	3,630	2,317	63.83
	復興	5	970	677	69.79	2	388	338	87.11	3	582	339	58.25
清州	合計	33	5,252	4,703	89.55	16	2,545	2,286	89.82	17	2,707	2,417	89.29
	中華	29	4,582	4,279	93.39	14	2,212	2,077	93.90	15	2,370	2,202	92.91
	遠東	4	670	424	63.28	2	333	209	62.76	2	337	215	63.80
兩岸航線		362	60,366	55,564	92.05	181	30,183	27,634	91.55	181	30,183	27,930	92.54
南京	合計	28	4,056	3,890	95.91	14	2,028	1,919	94.63	14	2,028	1,971	97.19
	東方	28	4,056	3,890	95.91	14	2,028	1,919	94.63	14	2,028	1,971	97.19
武漢	合計	328	55,486	51,039	91.99	164	27,743	25,441	91.70	164	27,743	25,598	92.27
	遠東	108	18,370	17,003	92.56	54	9,185	8,406	91.52	54	9,185	8,597	93.60
	復興	6	1,164	1,075	92.35	3	582	532	91.41	3	582	543	93.30
	南方	76	12,768	11,903	93.23	38	6,384	5,956	93.30	38	6,384	5,947	93.15
	東方	138	23,184	21,058	90.83	69	11,592	10,547	90.99	69	11,592	10,511	90.67
南寧	合計	2	336	204	60.71	1	168	65	38.69	1	168	139	82.74
	南方	2	336	204	60.71	1	168	65	38.69	1	168	139	82.74
梅州	合計	4	488	431	88.32	2	244	209	85.66	2	244	222	90.98
	南方	4	488	431	88.32	2	244	209	85.66	2	244	222	90.98
				</									

表57-3 臺北松山機場國際及兩岸航線不定期包機載客率—按航線及航空公司分

中華民國101年

[illegible]

表57-4 臺中機場國際及兩岸航線不定期包機載客率—按航線及航空公司分

中華民國101年

航線別	航空公司別	臺 中 機 場											
		合 計				入 境				出 境			
		飛行班次 (次)	提供座位 (位)	載客人數 (人)	載客率 (%)	飛行班次 (次)	提供座位 (位)	載客人數 (人)	載客率 (%)	飛行班次 (次)	提供座位 (位)	載客人數 (人)	載客率 (%)
總 計		2,752	309,754	230,113	74.29	1,373	154,535	114,926	74.37	1,379	155,219	115,187	74.21
國際航線(含港澳)		2,620	293,326	216,790	73.91	1,307	146,321	108,232	73.97	1,313	147,005	108,558	73.85
首爾仁川	合計	173	17,992	14,493	80.55	87	9,048	7,151	79.03	86	8,944	7,342	82.09
	華信	173	17,992	14,493	80.55	87	9,048	7,151	79.03	86	8,944	7,342	82.09
河內	合計	233	24,232	16,028	66.14	116	12,064	7,618	63.15	117	12,168	8,410	69.12
	華信	233	24,232	16,028	66.14	116	12,064	7,618	63.15	117	12,168	8,410	69.12
胡志明市	合計	722	75,088	60,490	80.56	360	37,440	31,079	83.01	362	37,648	29,411	78.12
	華信	722	75,088	60,490	80.56	360	37,440	31,079	83.01	362	37,648	29,411	78.12
香港	合計	938	117,532	80,617	68.59	468	58,632	40,763	69.52	470	58,900	39,854	67.66
	華信	605	62,920	44,834	71.26	302	31,408	22,911	72.95	303	31,512	21,923	69.57
	香港快運航空	333	54,612	35,783	65.52	166	27,224	17,852	65.57	167	27,388	17,931	65.47
澳門	合計	523	54,938	42,268	76.94	261	27,417	20,204	73.69	262	27,521	22,064	80.17
	華信	507	52,728	40,566	76.93	253	26,312	19,460	73.96	254	26,416	21,106	79.90
	立榮	14	1,966	1,482	75.38	7	983	644	65.51	7	983	838	85.25
	澳門	2	244	220	90.16	1	122	100	81.97	1	122	120	98.36
芹苴	合計	4	736	615	83.56	2	368	272	73.91	2	368	343	93.21
	越南	4	736	615	83.56	2	368	272	73.91	2	368	343	93.21
德島	合計	2	208	180	86.54	1	104	90	86.54	1	104	90	86.54
	華信	2	208	180	86.54	1	104	90	86.54	1	104	90	86.54
永珍	合計	5	520	333	64.04	2	208	168	80.77	3	312	165	52.88
	華信	5	520	333	64.04	2	208	168	80.77	3	312	165	52.88
岡山	合計	8	832	667	80.17	4	416	334	80.29	4	416	333	80.05
	華信	8	832	667	80.17	4	416	334	80.29	4	416	333	80.05
出雲	合計	4	416	394	94.71	2	208	197	94.71	2	208	197	94.71
	華信	4	416	394	94.71	2	208	197	94.71	2	208	197	94.71
鳥取	合計	8	832	705	84.74	4	416	356	85.58	4	416	349	83.89
	華信	8	832	705	84.74	4	416	356	85.58	4	416	349	83.89
兩岸航線		132	16,428	13,323	81.10	66	8,214	6,694	81.50	66	8,214	6,629	80.70
長沙	合計	88	10,456	8,829	84.44	44	5,228	4,390	83.97	44	5,228	4,439	84.91
	華信	60	6,240	5,528	88.59	30	3,120	2,795	89.58	30	3,120	2,733	87.60
	立榮	28	4,216	3,301	78.30	14	2,108	1,595	75.66	14	2,108	1,706	80.93
太原	合計	24	3,892	2,583	66.37	12	1,946	1,325	68.09	12	1,946	1,258	64.65
	東方	24	3,892	2,583	66.37	12	1,946	1,325	68.09	12	1,946	1,258	64.65
南寧	合計	2	208	99	47.60	1	104	59	56.73	1	104	40	38.46
	華信	2	208	99	47.60	1	104	59	56.73	1	104	40	38.46
石家莊	合計	18	1,872	1,812	96.79	9	936	920	98.29	9	936	892	95.30
	華信	18	1,872	1,812	96.79	9	936	920	98.29	9	936	892	95.30

表57-5 馬公機場國際及兩岸航線不定期包機載客率－按航線及航空公司分

中華民國101年

航線別	航空公司別	馬公機場											
		合 計				入 境				出 境			
		飛行班次 (次)	提供座位 (位)	載客人數 (人)	載客率 (%)	飛行班次 (次)	提供座位 (位)	載客人數 (人)	載客率 (%)	飛行班次 (次)	提供座位 (位)	載客人數 (人)	載客率 (%)
總 計		150	24,140	20,525	85.02	74	11,905	9,842	82.67	76	12,235	10,683	87.32
兩岸航線		150	24,140	20,525	85.02	74	11,905	9,842	82.67	76	12,235	10,683	87.32
長沙	合計	18	2,970	2,874	96.77	9	1,485	1,442	97.10	9	1,485	1,432	96.43
	遠東	18	2,970	2,874	96.77	9	1,485	1,442	97.10	9	1,485	1,432	96.43
鄭州	合計	33	4,835	4,585	94.83	16	2,335	2,226	95.33	17	2,500	2,359	94.36
	遠東	23	3,795	3,580	94.33	11	1,815	1,725	95.04	12	1,980	1,855	93.69
	華信	10	1,040	1,005	96.63	5	520	501	96.35	5	520	504	96.92
武漢	合計	67	11,055	10,442	94.45	33	5,445	5,081	93.31	34	5,610	5,361	95.56
	遠東	67	11,055	10,442	94.45	33	5,445	5,081	93.31	34	5,610	5,361	95.56
廈門	合計	32	5,280	2,624	49.70	16	2,640	1,093	41.40	16	2,640	1,531	57.99
	遠東	32	5,280	2,624	49.70	16	2,640	1,093	41.40	16	2,640	1,531	57.99

表57-6 臺南機場國際及兩岸航線不定期包機載客率－按航線及航空公司分

中華民國101年

航線別	航空公司別	臺南機場											
		合 計				入 境				出 境			
		飛行班次 (次)	提供座位 (位)	載客人數 (人)	載客率 (%)	飛行班次 (次)	提供座位 (位)	載客人數 (人)	載客率 (%)	飛行班次 (次)	提供座位 (位)	載客人數 (人)	載客率 (%)
總 計		4	608	553	90.95	2	304	278	91.45	2	304	275	90.46
國際航線(含港澳)		4	608	553	90.95	2	304	278	91.45	2	304	275	90.46
小松	合計	4	608	553	90.95	2	304	278	91.45	2	304	275	90.46
	長榮	4	608	553	90.95	2	304	278	91.45	2	304	275	90.46

表57-7 花蓮機場國際及兩岸航線不定期包機載客率—按航線及航空公司分

中華民國101年

[illegible]

表58 臺灣地區各機場國際及兩岸航線不定期包機載客率－按航空公司及航線分
中華民國101年

航空公司別	航線別	總計											
		合 計				入 境				出 境			
		飛行班次 (次)	提供座位 (位)	載客人數 (人)	載客率 (%)	飛行班次 (次)	提供座位 (位)	載客人數 (人)	載客率 (%)	飛行班次 (次)	提供座位 (位)	載客人數 (人)	載客率 (%)
總計		7,349	1,075,145	842,788	78.39	3,663	535,820	418,543	78.11	3,686	539,325	424,245	78.66
中華	合計	897	149,213	115,790	77.60	446	74,265	57,095	76.88	451	74,948	58,695	78.31
	札幌	12	1,896	1,748	92.19	6	948	874	92.19	6	948	874	92.19
	名古屋	8	2,504	2,000	79.87	4	1,252	1,019	81.39	4	1,252	981	78.35
	亞庇	18	2,880	2,574	89.38	9	1,434	1,289	89.89	9	1,446	1,285	88.87
	孟買	1	313	139	44.41	-	-	-	-	1	313	139	44.41
	琉球	4	632	632	100.00	2	316	316	100.00	2	316	316	100.00
	白濱	2	316	293	92.72	1	158	147	93.04	1	158	146	92.41
	清州	30	4,740	4,422	93.29	15	2,370	2,220	93.67	15	2,370	2,202	92.91
	務安	8	1,276	1,258	98.59	4	632	630	99.68	4	644	628	97.52
	宿霧	137	22,006	17,927	81.46	68	10,924	8,892	81.40	69	11,082	9,035	81.53
	米子市	10	1,580	1,362	86.20	5	790	681	86.20	5	790	681	86.20
	仰光	447	71,424	49,473	69.27	223	35,630	24,207	67.94	224	35,794	25,266	70.59
	函館	13	3,604	3,169	87.93	8	2,194	1,984	90.43	5	1,410	1,185	84.04
	釧路	3	474	239	50.42	1	158	79	50.00	2	316	160	50.63
	熊本	3	952	859	90.23	1	397	352	88.66	2	555	507	91.35
	富山	1	158	128	81.01	-	-	-	-	1	158	128	81.01
	杜拜	1	313	150	47.92	1	313	150	47.92	-	-	-	-
	帶廣	27	6,317	5,486	86.85	13	2,996	2,439	81.41	14	3,321	3,047	91.75
	旭川	32	5,104	4,040	79.15	16	2,552	2,025	79.35	16	2,552	2,015	78.96
	鹿兒島	5	790	626	79.24	3	474	370	78.06	2	316	256	81.01
	大分	4	632	431	68.20	2	316	214	67.72	2	316	217	68.67
	北九州	1	170	137	80.59	-	-	-	-	1	170	137	80.59
	能登	6	972	902	92.80	3	486	451	92.80	3	486	451	92.80
	高知	2	316	260	82.28	1	158	130	82.28	1	158	130	82.28
	高松	44	6,982	5,653	80.97	21	3,330	2,676	80.36	23	3,652	2,977	81.52
	石見	4	632	572	90.51	2	316	286	90.51	2	316	286	90.51
	山形	4	632	572	90.51	2	316	286	90.51	2	316	286	90.51
	花卷	16	2,534	2,378	93.84	8	1,270	1,189	93.62	8	1,264	1,189	94.07
	新潟	2	794	754	94.96	1	397	377	94.96	1	397	377	94.96
	關丹	52	8,270	7,606	91.97	26	4,138	3,812	92.12	26	4,132	3,794	91.82
帛琉航空	合計	19	3,914	2,214	56.57	9	1,854	1,048	56.53	10	2,060	1,166	56.60
	帛琉	19	3,914	2,214	56.57	9	1,854	1,048	56.53	10	2,060	1,166	56.60
長榮	合計	132	25,772	17,807	69.09	67	13,059	8,782	67.25	65	12,713	9,025	70.99
	新加坡	7	1,947	1,485	76.27	4	1,069	718	67.17	3	878	767	87.36
	福島	4	1,008	524	51.98	2	504	262	51.98	2	504	262	51.98
	小松	4	608	553	90.95	2	304	278	91.45	2	304	275	90.46
	青森	4	1,008	951	94.35	2	504	476	94.44	2	504	475	94.25
	仰光	72	11,160	6,100	54.66	36	5,580	2,840	50.90	36	5,580	3,260	58.42
	岡山	25	6,009	5,676	94.46	13	3,082	2,913	94.52	12	2,927	2,763	94.40
	花卷	4	1,008	827	82.04	2	504	413	81.94	2	504	414	82.14
	秋田	8	2,016	1,527	75.74	4	1,008	765	75.89	4	1,008	762	75.60
	海參威	4	1,008	164	16.27	2	504	117	23.21	2	504	47	9.33
遠東	合計	550	91,628	75,524	82.42	274	45,645	37,345	81.82	276	45,983	38,179	83.03
	佬沃	8	1,320	225	17.05	4	660	98	14.85	4	660	127	19.24
	釜山	6	993	780	78.55	3	498	444	89.16	3	495	336	67.88

資料來源：本局所屬航空站及桃園國際機場股份有限公司

附註：1. 自99年11月1日起以定期班機管理之包機，改列國際及兩岸定期航線班機載客率統計表。

2. 99年11月1日以前以定期班機管理之包機，相關航線載客率請參考當期月報表71及表72。

表58 臺灣地區各機場國際及兩岸航線不定期包機載客率－按航空公司及航線分(續1)

中華民國101年

航空公司別	航線別	總計											
		合 計				入 境				出 境			
		飛行班次 (次)	提供座位 (位)	載客人數 (人)	載客率 (%)	飛行班次 (次)	提供座位 (位)	載客人數 (人)	載客率 (%)	飛行班次 (次)	提供座位 (位)	載客人數 (人)	載客率 (%)
	濟州島	44	7,260	4,634	63.83	22	3,630	2,317	63.83	22	3,630	2,317	63.83
	清州	4	670	424	63.28	2	333	209	62.76	2	337	215	63.80
	宿霧	190	31,518	27,758	88.07	95	15,759	13,869	88.01	95	15,759	13,889	88.13
	峴港	38	6,361	3,915	61.55	19	3,177	1,997	62.86	19	3,184	1,918	60.24
	富山	8	1,348	873	64.76	4	674	448	66.47	4	674	425	63.06
	長沙	18	2,970	2,874	96.77	9	1,485	1,442	97.10	9	1,485	1,432	96.43
	鄭州	23	3,795	3,580	94.33	11	1,815	1,725	95.04	12	1,980	1,855	93.69
	武漢	175	29,425	27,445	93.27	87	14,630	13,487	92.19	88	14,795	13,958	94.34
	廈門	32	5,280	2,624	49.70	16	2,640	1,093	41.40	16	2,640	1,531	57.99
華信	蘭州	4	688	392	56.98	2	344	216	62.79	2	344	176	51.16
	合計	2,501	266,086	203,361	76.43	1,247	132,678	101,712	76.66	1,254	133,408	101,649	76.19
	首爾仁川	173	17,992	14,493	80.55	87	9,048	7,151	79.03	86	8,944	7,342	82.09
	河內	233	24,232	16,028	66.14	116	12,064	7,618	63.15	117	12,168	8,410	69.12
	胡志明市	722	75,088	60,490	80.56	360	37,440	31,079	83.01	362	37,648	29,411	78.12
	香港	605	62,920	44,834	71.26	302	31,408	22,911	72.95	303	31,512	21,923	69.57
	澳門	507	52,728	40,566	76.93	253	26,312	19,460	73.96	254	26,416	21,106	79.90
	德島	2	208	180	86.54	1	104	90	86.54	1	104	90	86.54
	石垣島	10	1,042	971	93.19	4	416	423	101.68	6	626	548	87.54
	長沙	60	6,240	5,528	88.59	30	3,120	2,795	89.58	30	3,120	2,733	87.60
	鄭州	10	1,040	1,005	96.63	5	520	501	96.35	5	520	504	96.92
	南寧	2	208	99	47.60	1	104	59	56.73	1	104	40	38.46
	石家莊	18	1,872	1,812	96.79	9	936	920	98.29	9	936	892	95.30
	永珍	5	520	333	64.04	2	208	168	80.77	3	312	165	52.88
	岡山	8	832	667	80.17	4	416	334	80.29	4	416	333	80.05
	出雲	4	416	394	94.71	2	208	197	94.71	2	208	197	94.71
	鳥取	8	832	705	84.74	4	416	356	85.58	4	416	349	83.89
復興	溫州	134	19,916	15,256	76.60	67	9,958	7,650	76.82	67	9,958	7,606	76.38
	合計	854	140,312	106,047	75.58	423	69,376	52,146	75.16	431	70,936	53,901	75.99
	吳哥窟	19	3,482	2,043	58.67	9	1,650	836	50.67	10	1,832	1,207	65.88
	帛琉	1	162	124	76.54	1	162	124	76.54	-	-	-	-
	長崎	8	1,376	1,090	79.22	4	688	545	79.22	4	688	545	79.22
	琉球	10	1,928	1,386	71.89	5	958	775	80.90	5	970	611	62.99
	白濱	2	364	303	83.24	1	182	137	75.27	1	182	166	91.21
	福岡	2	364	184	50.55	1	182	92	50.55	1	182	92	50.55
	福島	9	1,638	1,001	61.11	3	546	240	43.96	6	1,092	761	69.69
	濟州島	5	970	677	69.79	2	388	338	87.11	3	582	339	58.25
	清州	12	2,164	2,032	93.90	6	1,072	1,013	94.50	6	1,092	1,019	93.32
	襄陽	30	5,180	3,266	63.05	15	2,590	1,636	63.17	15	2,590	1,630	62.93
	宿霧	50	8,560	5,618	65.63	26	4,432	2,842	64.12	24	4,128	2,776	67.25
	與那國島	4	288	279	96.88	2	144	139	96.53	2	144	140	97.22
	米子市	6	1,092	558	51.10	2	364	194	53.30	4	728	364	50.00
	青森	4	728	452	62.09	2	364	226	62.09	2	364	226	62.09
	德之島	3	506	338	66.80	1	182	169	92.86	2	324	169	52.16
	茨城	12	2,184	1,472	67.40	6	1,092	736	67.40	6	1,092	736	67.40
	函館	121	19,962	15,457	77.43	60	9,900	7,816	78.95	61	10,062	7,641	75.94
	釧路	47	7,654	6,009	78.51	24	3,908	3,090	79.07	23	3,746	2,919	77.92

表58 臺灣地區各機場國際及兩岸航線不定期包機載客率－按航空公司及航線分(續2)

中華民國101年

航空公司別	航線別	總計											
		合 計				入 境				出 境			
		飛行班次 (次)	提供座位 (位)	載客人數 (人)	載客率 (%)	飛行班次 (次)	提供座位 (位)	載客人數 (人)	載客率 (%)	飛行班次 (次)	提供座位 (位)	載客人數 (人)	載客率 (%)
	熊本	30	5,280	3,954	74.89	15	2,630	1,881	71.52	15	2,650	2,073	78.23
	富山	50	9,100	8,009	88.01	26	4,732	4,109	86.83	24	4,368	3,900	89.29
	石垣島	82	5,904	3,013	51.03	41	2,952	1,496	50.68	41	2,952	1,517	51.39
	長沙	4	728	721	99.04	2	364	360	98.90	2	364	361	99.18
	鄭州	16	2,912	2,827	97.08	8	1,456	1,385	95.12	8	1,456	1,442	99.04
	武漢	6	1,164	1,075	92.35	3	582	532	91.41	3	582	543	93.30
	天津	40	7,240	5,966	82.40	20	3,620	2,985	82.46	20	3,620	2,981	82.35
	南寧	4	728	718	98.63	2	364	358	98.35	2	364	360	98.90
	松本	4	648	430	66.36	2	324	215	66.36	2	324	215	66.36
	帶廣	30	4,900	3,876	79.10	15	2,450	1,926	78.61	15	2,450	1,950	79.59
	蘇拉塔尼	2	324	278	85.80	1	162	139	85.80	1	162	139	85.80
	山口宇部	15	2,730	2,061	75.49	7	1,274	918	72.06	8	1,456	1,143	78.50
	旭川	44	7,328	5,584	76.20	22	3,664	2,659	72.57	22	3,664	2,925	79.83
	鹿兒島	6	1,092	998	91.39	3	546	488	89.38	3	546	510	93.41
	大分	18	3,196	2,780	86.98	9	1,598	1,395	87.30	9	1,598	1,385	86.67
	北九州	26	4,612	3,409	73.92	13	2,306	1,641	71.16	13	2,306	1,768	76.67
	岡山	15	2,730	2,025	74.18	6	1,092	791	72.44	9	1,638	1,234	75.34
	高知	22	4,004	2,802	69.98	11	2,002	1,402	70.03	11	2,002	1,400	69.93
	松山	12	2,104	1,673	79.52	6	1,052	818	77.76	6	1,052	855	81.27
	山形	8	1,376	1,147	83.36	4	688	576	83.72	4	688	571	82.99
	花卷	15	2,730	1,922	70.40	7	1,274	898	70.49	8	1,456	1,024	70.33
	秋田	17	3,054	2,000	65.49	9	1,618	1,038	64.15	8	1,436	962	66.99
	新潟	28	5,096	4,264	83.67	14	2,548	2,102	82.50	14	2,548	2,162	84.85
	庄內	15	2,730	2,226	81.54	7	1,274	1,086	85.24	8	1,456	1,140	78.30
立榮	合計	42	6,182	4,783	77.37	21	3,091	2,239	72.44	21	3,091	2,544	82.30
	澳門	14	1,966	1,482	75.38	7	983	644	65.51	7	983	838	85.25
	長沙	28	4,216	3,301	78.30	14	2,108	1,595	75.66	14	2,108	1,706	80.93
越南	合計	18	3,312	2,397	72.37	9	1,656	905	54.65	9	1,656	1,492	90.10
	胡志明市	7	1,288	611	47.44	4	736	206	27.99	3	552	405	73.37
	芹苴	11	2,024	1,786	88.24	5	920	699	75.98	6	1,104	1,087	98.46
皇家汶萊	合計	18	3,036	2,648	87.22	9	1,518	1,329	87.55	9	1,518	1,319	86.89
	汶萊	18	3,036	2,648	87.22	9	1,518	1,329	87.55	9	1,518	1,319	86.89
菲律賓	合計	415	64,740	57,406	88.67	209	32,604	28,606	87.74	206	32,136	28,800	89.62
	馬尼拉	5	780	777	99.62	-	-	-	-	5	780	777	99.62
	長灘島	410	63,960	56,629	88.54	209	32,604	28,606	87.74	201	31,356	28,023	89.37
菲亞洲	合計	20	3,600	2,221	61.69	10	1,800	1,006	55.89	10	1,800	1,215	67.50
	克拉克	20	3,600	2,221	61.69	10	1,800	1,006	55.89	10	1,800	1,215	67.50
通里薩	合計	442	75,654	56,573	74.78	221	37,858	28,336	74.85	221	37,796	28,237	74.71
	吳哥窟	442	75,654	56,573	74.78	221	37,858	28,336	74.85	221	37,796	28,237	74.71
國航	合計	108	13,600	11,411	83.90	54	6,800	5,784	85.06	54	6,800	5,627	82.75
	溫州	108	13,600	11,411	83.90	54	6,800	5,784	85.06	54	6,800	5,627	82.75
南方	合計	86	14,222	12,984	91.30	43	7,111	6,520	91.69	43	7,111	6,464	90.90
	長沙	2	302	293	97.02	1	151	144	95.36	1	151	149	98.68
	武漢	76	12,768	11,903	93.23	38	6,384	5,956	93.30	38	6,384	5,947	93.15
	南寧	4	664	357	53.77	2	332	211	63.55	2	332	146	43.98
	梅州	4	488	431	88.32	2	244	209	85.66	2	244	222	90.98

表58 臺灣地區各機場國際及兩岸航線不定期包機載客率—按航空公司及航線分(續完)

中華民國101年

[illegible]

表58-1 臺灣桃園國際機場國際及兩岸航線不定期包機載客率－按航空公司及航線分

中華民國101年

航空公司別	航線別	臺灣桃園國際機場											
		臺灣				桃園				國際			
		飛行班次 (次)	提供座位 (位)	載客人數 (人)	載客率 (%)	飛行班次 (次)	提供座位 (位)	載客人數 (人)	載客率 (%)	飛行班次 (次)	提供座位 (位)	載客人數 (人)	載客率 (%)
總計	合計	3,557	601,340	478,842	79.63	1,772	299,576	237,066	79.13	1,785	301,764	241,776	80.12
中華	合計	844	139,599	107,131	76.74	420	69,537	52,809	75.94	424	70,062	54,322	77.53
	亞庇	18	2,880	2,574	89.38	9	1,434	1,289	89.89	9	1,446	1,285	88.87
	孟買	1	313	139	44.41	-	-	-	-	1	313	139	44.41
	白濱	2	316	293	92.72	1	158	147	93.04	1	158	146	92.41
	清州	1	158	143	90.51	1	158	143	90.51	-	-	-	-
	務安	8	1,276	1,258	98.59	4	632	630	99.68	4	644	628	97.52
	宿霧	137	22,006	17,927	81.46	68	10,924	8,892	81.40	69	11,082	9,035	81.53
	米子市	10	1,580	1,362	86.20	5	790	681	86.20	5	790	681	86.20
	仰光	447	71,424	49,473	69.27	223	35,630	24,207	67.94	224	35,794	25,266	70.59
	函館	13	3,604	3,169	87.93	8	2,194	1,984	90.43	5	1,410	1,185	84.04
	釧路	3	474	239	50.42	1	158	79	50.00	2	316	160	50.63
	熊本	3	952	859	90.23	1	397	352	88.66	2	555	507	91.35
	富山	1	158	128	81.01	-	-	-	-	1	158	128	81.01
	杜拜	1	313	150	47.92	1	313	150	47.92	-	-	-	-
	帶廣	27	6,317	5,486	86.85	13	2,996	2,439	81.41	14	3,321	3,047	91.75
	旭川	32	5,104	4,040	79.15	16	2,552	2,025	79.35	16	2,552	2,015	78.96
	鹿兒島	5	790	626	79.24	3	474	370	78.06	2	316	256	81.01
	大分	4	632	431	68.20	2	316	214	67.72	2	316	217	68.67
	北九州	1	170	137	80.59	-	-	-	-	1	170	137	80.59
	能登	6	972	902	92.80	3	486	451	92.80	3	486	451	92.80
	高知	2	316	260	82.28	1	158	130	82.28	1	158	130	82.28
	高松	44	6,982	5,653	80.97	21	3,330	2,676	80.36	23	3,652	2,977	81.52
	石見	4	632	572	90.51	2	316	286	90.51	2	316	286	90.51
	山形	4	632	572	90.51	2	316	286	90.51	2	316	286	90.51
	花卷	16	2,534	2,378	93.84	8	1,270	1,189	93.62	8	1,264	1,189	94.07
	新潟	2	794	754	94.96	1	397	377	94.96	1	397	377	94.96
	關丹	52	8,270	7,606	91.97	26	4,138	3,812	92.12	26	4,132	3,794	91.82
帛琉航空	合計	19	3,914	2,214	56.57	9	1,854	1,048	56.53	10	2,060	1,166	56.60
	帛琉	19	3,914	2,214	56.57	9	1,854	1,048	56.53	10	2,060	1,166	56.60
長榮	合計	126	24,538	16,814	68.52	64	12,442	8,307	66.77	62	12,096	8,507	70.33
	新加坡	5	1,321	1,045	79.11	3	756	521	68.92	2	565	524	92.74
	福島	4	1,008	524	51.98	2	504	262	51.98	2	504	262	51.98
	青森	4	1,008	951	94.35	2	504	476	94.44	2	504	475	94.25
	仰光	72	11,160	6,100	54.66	36	5,580	2,840	50.90	36	5,580	3,260	58.42
	岡山	25	6,009	5,676	94.46	13	3,082	2,913	94.52	12	2,927	2,763	94.40
	花卷	4	1,008	827	82.04	2	504	413	81.94	2	504	414	82.14
	秋田	8	2,016	1,527	75.74	4	1,008	765	75.89	4	1,008	762	75.60
	海參威	4	1,008	164	16.27	2	504	117	23.21	2	504	47	9.33
遠東	合計	240	39,915	32,938	82.52	120	19,954	16,530	82.84	120	19,961	16,408	82.20
	宿霧	190	31,518	27,758	88.07	95	15,759	13,869	88.01	95	15,759	13,889	88.13
	峴港	38	6,361	3,915	61.55	19	3,177	1,997	62.86	19	3,184	1,918	60.24
	富山	8	1,348	873	64.76	4	674	448	66.47	4	674	425	63.06
	蘭州	4	688	392	56.98	2	344	216	62.79	2	344	176	51.16
華信	合計	10	1,042	971	93.19	4	416	423	101.68	6	626	548	87.54
	石垣島	10	1,042	971	93.19	4	416	423	101.68	6	626	548	87.54

表58-1 臺灣桃園國際機場國際及兩岸航線不定期包機載客率－按航空公司及航線分(續1)

中華民國101年

航空公司別	航線別	臺灣桃園國際機場											
		臺灣				桃園				國際			
		飛行班次 (次)	提供座位 (位)	載客人數 (人)	載客率 (%)	飛行班次 (次)	提供座位 (位)	載客人數 (人)	載客率 (%)	飛行班次 (次)	提供座位 (位)	載客人數 (人)	載客率 (%)
復興	合計	685	118,750	89,715	75.55	339	58,698	43,947	74.87	346	60,052	45,768	76.21
	吳哥窟	17	3,094	1,831	59.18	8	1,456	730	50.14	9	1,638	1,101	67.22
	帛琉	1	162	124	76.54	1	162	124	76.54	-	-	-	-
	長崎	8	1,376	1,090	79.22	4	688	545	79.22	4	688	545	79.22
	琉球	1	182	179	98.35	1	182	179	98.35	-	-	-	-
	白濱	2	364	303	83.24	1	182	137	75.27	1	182	166	91.21
	福島	9	1,638	1,001	61.11	3	546	240	43.96	6	1,092	761	69.69
	清州	12	2,164	2,032	93.90	6	1,072	1,013	94.50	6	1,092	1,019	93.32
	襄陽	30	5,180	3,266	63.05	15	2,590	1,636	63.17	15	2,590	1,630	62.93
	宿霧	50	8,560	5,618	65.63	26	4,432	2,842	64.12	24	4,128	2,776	67.25
	米子市	6	1,092	558	51.10	2	364	194	53.30	4	728	364	50.00
	青森	4	728	452	62.09	2	364	226	62.09	2	364	226	62.09
	德之島	3	506	338	66.80	1	182	169	92.86	2	324	169	52.16
	茨城	12	2,184	1,472	67.40	6	1,092	736	67.40	6	1,092	736	67.40
	函館	121	19,962	15,457	77.43	60	9,900	7,816	78.95	61	10,062	7,641	75.94
	釧路	47	7,654	6,009	78.51	24	3,908	3,090	79.07	23	3,746	2,919	77.92
	熊本	30	5,280	3,954	74.89	15	2,630	1,881	71.52	15	2,650	2,073	78.23
	富山	50	9,100	8,009	88.01	26	4,732	4,109	86.83	24	4,368	3,900	89.29
	天津	8	1,416	1,077	76.06	4	708	536	75.71	4	708	541	76.41
	松本	4	648	430	66.36	2	324	215	66.36	2	324	215	66.36
	帶廣	30	4,900	3,876	79.10	15	2,450	1,926	78.61	15	2,450	1,950	79.59
	蘇拉塔尼	2	324	278	85.80	1	162	139	85.80	1	162	139	85.80
	山口宇部	15	2,730	2,061	75.49	7	1,274	918	72.06	8	1,456	1,143	78.50
	旭川	44	7,328	5,584	76.20	22	3,664	2,659	72.57	22	3,664	2,925	79.83
	鹿兒島	6	1,092	998	91.39	3	546	488	89.38	3	546	510	93.41
	大分	15	2,650	2,250	84.91	7	1,234	1,047	84.85	8	1,416	1,203	84.96
	北九州	26	4,612	3,409	73.92	13	2,306	1,641	71.16	13	2,306	1,768	76.67
	岡山	15	2,730	2,025	74.18	6	1,092	791	72.44	9	1,638	1,234	75.34
	高知	22	4,004	2,802	69.98	11	2,002	1,402	70.03	11	2,002	1,400	69.93
	松山	12	2,104	1,673	79.52	6	1,052	818	77.76	6	1,052	855	81.27
	山形	8	1,376	1,147	83.36	4	688	576	83.72	4	688	571	82.99
	花卷	15	2,730	1,922	70.40	7	1,274	898	70.49	8	1,456	1,024	70.33
	秋田	17	3,054	2,000	65.49	9	1,618	1,038	64.15	8	1,436	962	66.99
	新潟	28	5,096	4,264	83.67	14	2,548	2,102	82.50	14	2,548	2,162	84.85
	庄內	15	2,730	2,226	81.54	7	1,274	1,086	85.24	8	1,456	1,140	78.30
越南	合計	14	2,576	1,782	69.18	7	1,288	633	49.15	7	1,288	1,149	89.21
	胡志明市	7	1,288	611	47.44	4	736	206	27.99	3	552	405	73.37
	芹苴	7	1,288	1,171	90.92	3	552	427	77.36	4	736	744	101.09
皇家汶萊	合計	18	3,036	2,648	87.22	9	1,518	1,329	87.55	9	1,518	1,319	86.89
	汶萊	18	3,036	2,648	87.22	9	1,518	1,329	87.55	9	1,518	1,319	86.89
菲律賓	合計	415	64,740	57,406	88.67	209	32,604	28,606	87.74	206	32,136	28,800	89.62
	馬尼拉	5	780	777	99.62	-	-	-	-	5	780	777	99.62
	長灘島	410	63,960	56,629	88.54	209	32,604	28,606	87.74	201	31,356	28,023	89.37
菲亞洲	合計	20	3,600	2,221	61.69	10	1,800	1,006	55.89	10	1,800	1,215	67.50
	克拉克	20	3,600	2,221	61.69	10	1,800	1,006	55.89	10	1,800	1,215	67.50
通里薩	合計	338	58,384	45,624	78.14	169	29,192	22,809	78.13	169	29,192	22,815	78.15

表58-1 臺灣桃園國際機場國際及兩岸航線不定期包機載客率—按航空公司及航線分(續完)

中華民國101年

[illegible]

表58-2 高雄國際機場國際及兩岸航線不定期包機載客率—按航空公司及航線分

中華民國101年

[illegible]

表58-3 臺北松山機場國際及兩岸航線不定期包機載客率—按航空公司及航線分

中華民國101年

[illegible]

表58-4 臺中機場國際及兩岸航線不定期包機載客率—按航空公司及航線分

中華民國101年

[illegible]

表58-5 馬公機場國際及兩岸航線不定期包機載客率－按航空公司及航線分

中華民國101年

航空公司別	航線別	馬公機場											
		合計				入境				出境			
		飛行班次 (次)	提供座位 (位)	載客人數 (人)	載客率 (%)	飛行班次 (次)	提供座位 (位)	載客人數 (人)	載客率 (%)	飛行班次 (次)	提供座位 (位)	載客人數 (人)	載客率 (%)
總計		150	24,140	20,525	85.02	74	11,905	9,842	82.67	76	12,235	10,683	87.32
遠東	合計	140	23,100	19,520	84.50	69	11,385	9,341	82.05	71	11,715	10,179	86.89
	長沙	18	2,970	2,874	96.77	9	1,485	1,442	97.10	9	1,485	1,432	96.43
	鄭州	23	3,795	3,580	94.33	11	1,815	1,725	95.04	12	1,980	1,855	93.69
	武漢	67	11,055	10,442	94.45	33	5,445	5,081	93.31	34	5,610	5,361	95.56
	廈門	32	5,280	2,624	49.70	16	2,640	1,093	41.40	16	2,640	1,531	57.99
華信	合計	10	1,040	1,005	96.63	5	520	501	96.35	5	520	504	96.92
	鄭州	10	1,040	1,005	96.63	5	520	501	96.35	5	520	504	96.92

表58-6 臺南機場國際及兩岸航線不定期包機載客率－按航空公司及航線分

中華民國101年

航空公司別	航線別	臺南機場											
		合計				入境				出境			
		飛行班次 (次)	提供座位 (位)	載客人數 (人)	載客率 (%)	飛行班次 (次)	提供座位 (位)	載客人數 (人)	載客率 (%)	飛行班次 (次)	提供座位 (位)	載客人數 (人)	載客率 (%)
總計		4	608	553	90.95	2	304	278	91.45	2	304	275	90.46
長榮	合計	4	608	553	90.95	2	304	278	91.45	2	304	275	90.46
	小松	4	608	553	90.95	2	304	278	91.45	2	304	275	90.46

表58-7 花蓮機場國際及兩岸航線不定期包機載客率—按航空公司及航線分

中華民國101年

[illegible]

表 59 民航運輸業直昇機客運班機載客率

— 按航空公司及航線分

中華民國 101 年

航空公司別 航線別	飛行班次 (次)	提供座位 (位)	載客人數 (人)	載客率 (%)
總 計	364	2,548	1,573	61.7%
中興航空				
合 計	364	2,548	1,573	61.7%
南竿—東引	340	2,380	1,475	62.0%
南竿—莒光	24	168	98	58.3%

資料來源：各航空公司

附註：中興航空修正100年資料，南竿—東引之飛行班次為512，提供座位為3,584，載客人數為2,526，載客率為70.5%；南竿—莒光之飛行班次為68，提供座位為476，載客人數為263，載客率為55.3%。

表 60 民航運輸業直昇機客運班機載客率

— 按航線及航空公司分

中華民國 101 年

航線別 航空公司別	飛行班次 (次)	提供座位 (位)	載客人數 (人)	載客率 (%)
總 計	364	2,548	1,573	61.7%
南竿—東引航線				
合 計	340	2,380	1,475	62.0%
中興航空	340	2,380	1,475	62.0%
南竿—莒光航線				
合 計	24	168	98	58.3%
中興航空	24	168	98	58.3%

資料來源：各航空公司

表61 民航運輸各機

中華民國87年起至

年(月)別	總 計								
	起 降 架 次			旅 客 人 數			貨 運 噸 數		
	總架次 (次)	到達架次 (次)	離開架次 (次)	總人次 (人)	到達人次 (人)	離開人次 (人)	總噸數 (公噸)	裝 (公噸)	卸 (公噸)
87年	8,114	4,057	4,057	59,027	30,255	28,772	72.00	36.50	35.50
88年	7,725	3,861	3,864	55,556	26,862	28,694	169.30	79.90	89.40
89年	2,136	1,066	1,070	9,059	4,757	4,302	39.00	18.00	21.00
90年	2,161	1,081	1,080	1,564	861	703	32.00	12.30	19.70
91年	3,761	1,862	1,899	8,909	4,979	3,930	21.30	13.40	7.90
92年	3,740	1,870	1,870	10,395	4,907	5,488	2.74	1.06	1.68
93年	3,550	1,775	1,775	8,406	4,143	4,263	15.91	11.70	4.21
94年	4,058	2,030	2,028	24,585	13,103	11,482	36.50	13.90	22.60
95年	4,137	2,073	2,064	24,612	11,491	13,121	16.10	8.40	7.70
96年	2,919	1,458	1,461	12,056	5,415	6,641	10.92	6.26	4.66
97年	3,622	1,810	1,812	14,715	7,097	7,618	40.10	11.20	28.90
98年	3,071	1,486	1,585	12,890	6,214	6,676	13.10	6.30	6.80
99年	1,839	909	930	4,328	2,070	2,258	2.97	1.37	1.60
100年	2,296	1,145	1,151	6,254	3,210	3,044	2.91	1.40	1.51
101年	1,342	672	670	4,449	2,282	2,167	1.45	0.54	0.91
1月	121	60	61	580	318	262	-	-	-
2月	96	49	47	381	210	171	-	-	-
3月	125	64	61	519	276	243	1.00	0.50	0.50
4月	113	57	56	298	147	151	-	-	-
5月	105	52	53	269	132	137	-	-	-
6月	124	62	62	255	124	131	-	-	-
7月	125	63	62	245	140	105	0.04	-	0.04
8月	134	66	68	377	179	198	0.11	0.04	0.07
9月	83	42	41	269	135	134	-	-	-
10月	105	49	56	348	165	183	0.30	-	0.30
11月	115	59	56	357	166	191	-	-	-
12月	96	49	47	551	290	261	-	-	-

資料來源：本局各航空站

附 註：旅客人數包括各普通航空業之工作人員（如空拍、吊掛等）。

場直昇機營運量－按機場分

101年

高雄國際機場						臺北松山機場					
起降架次		旅客人次		貨運噸數		起降架次		旅客人次		貨運噸數	
到達架次 (次)	離開架次 (次)	到達人次 (人)	離開人次 (人)	裝 (公噸)	卸 (公噸)	到達架次 (次)	離開架次 (次)	到達人次 (人)	離開人次 (人)	裝 (公噸)	卸 (公噸)
226	226	775	768	4.50	3.50	957	957	10,359	8,401	-	-
324	323	888	693	-	-	476	475	6,263	4,671	15.60	15.70
252	250	586	290	-	-	165	165	1,666	1,557	2.30	-
200	200	452	285	-	-	517	517	311	74	-	-
184	184	463	348	-	-	686	721	2,738	2,137	8.50	2.90
253	253	630	581	-	-	528	517	1,809	2,114	0.21	1.12
152	147	317	328	-	-	695	695	1,312	1,365	1.66	2.25
583	576	5,220	5,233	-	-	689	686	4,203	2,655	7.80	17.10
463	460	5,413	5,654	2.00	4.00	520	512	1,269	2,490	6.40	3.70
-	-	-	-	-	-	421	421	1,804	3,246	6.26	4.66
13	13	23	18	-	-	600	632	2,181	2,648	10.50	28.20
-	-	-	-	-	-	407	500	1,701	2,153	5.30	5.80
18	19	49	22	-	-	314	314	1,028	1,149	0.07	0.07
-	-	-	-	-	-	335	322	1,124	1,083	0.80	0.91
-	-	-	-	-	-	310	305	984	1,090	0.54	0.61
-	-	-	-	-	-	28	27	83	106	-	-
-	-	-	-	-	-	31	29	106	103	-	-
-	-	-	-	-	-	36	35	112	120	0.50	0.50
-	-	-	-	-	-	21	20	65	81	-	-
-	-	-	-	-	-	22	24	79	94	-	-
-	-	-	-	-	-	20	20	66	68	-	-
-	-	-	-	-	-	28	26	89	76	-	0.04
-	-	-	-	-	-	28	29	83	106	0.04	0.07
-	-	-	-	-	-	20	19	64	71	-	-
-	-	-	-	-	-	17	19	61	69	-	-
-	-	-	-	-	-	41	39	118	126	-	-
-	-	-	-	-	-	18	18	58	70	-	-

表61 民航運輸各機

中華民國87年起至

年(月)別	花蓮機場						馬公機場					
	起降架次		旅客人次		貨運噸數		起降架次		旅客人次		貨運噸數	
	到達架次 (次)	離開架次 (次)	到達人次 (人)	離開人次 (人)	裝 (公噸)	卸 (公噸)	到達架次 (次)	離開架次 (次)	到達人次 (人)	離開人次 (人)	裝 (公噸)	卸 (公噸)
87年	-	-	-	-	-	-	-	-	-	-	-	-
88年	-	-	-	-	-	-	-	-	-	-	-	-
89年	-	-	-	-	-	-	-	-	-	-	-	-
90年	15	15	14	9	-	-	-	-	-	-	-	-
91年	29	29	59	47	-	-	187	191	116	216	-	-
92年	16	16	45	25	-	-	42	42	104	104	-	-
93年	8	8	24	23	-	-	32	32	91	92	-	-
94年	7	7	15	12	-	-	26	27	49	37	-	-
95年	10	10	31	28	-	-	25	25	43	5	-	-
96年	4	4	11	11	-	-	62	62	59	14	-	-
97年	1	1	6	6	-	-	24	24	47	30	-	-
98年	1	1	6	6	-	-	2	2	9	3	-	-
99年	8	8	-	1	-	-	2	2	7	2	-	-
100年	15	15	65	64	-	-	9	8	23	17	-	-
101年	5	5	-	2	-	-	13	13	18	17	-	-
1月	-	-	-	-	-	-	2	2	2	4	-	-
2月	-	-	-	-	-	-	-	-	-	-	-	-
3月	-	-	-	-	-	-	1	1	1	3	-	-
4月	-	-	-	-	-	-	3	3	1	3	-	-
5月	4	4	-	-	-	-	1	1	-	-	-	-
6月	-	-	-	-	-	-	1	1	-	-	-	-
7月	-	-	-	-	-	-	1	1	4	1	-	-
8月	-	-	-	-	-	-	1	1	-	-	-	-
9月	-	-	-	-	-	-	-	-	-	-	-	-
10月	1	1	-	2	-	-	1	1	4	3	-	-
11月	-	-	-	-	-	-	-	-	-	-	-	-
12月	-	-	-	-	-	-	2	2	6	3	-	-

場直昇機營運量－按機場分(續1)

101年

臺 南 機 場						臺 中 機 場					
起 降 架 次		旅 客 人 次		貨 運 噸 數		起 降 架 次		旅 客 人 次		貨 運 噸 數	
到達架次 (次)	離開架次 (次)	到達人次 (人)	離開人次 (人)	裝 (公噸)	卸 (公噸)	到達架次 (次)	離開架次 (次)	到達人次 (人)	離開人次 (人)	裝 (公噸)	卸 (公噸)
-	-	-	-	-	-	211	211	502	380	-	-
33	35	36	28	-	-	230	233	-	-	-	-
13	11	24	6	-	-	188	195	-	-	-	-
12	12	8	24	-	-	165	164	-	-	-	-
3	3	3	-	-	-	201	199	323	347	-	-
161	167	-	-	-	-	179	184	-	317	-	-
2	3	-	-	-	-	228	232	346	434	-	-
11	14	-	-	-	-	155	159	248	269	-	-
3	4	-	-	-	-	171	173	255	275	-	-
14	14	-	-	-	-	215	218	304	314	-	-
15	15	-	-	-	-	383	382	675	834	-	-
6	6	-	-	-	-	191	195	160	220	-	-
2	2	-	-	-	-	160	182	162	244	-	-
3	3	-	-	-	-	220	239	248	310	-	-
2	3	-	-	-	-	198	199	45	46	-	-
-	-	-	-	-	-	14	15	-	2	-	-
-	-	-	-	-	-	14	14	2	-	-	-
-	-	-	-	-	-	23	21	10	2	-	-
1	-	-	-	-	-	15	16	-	-	-	-
-	1	-	-	-	-	12	11	9	10	-	-
-	-	-	-	-	-	20	20	9	3	-	-
-	-	-	-	-	-	18	19	-	-	-	-
1	1	-	-	-	-	18	19	-	-	-	-
-	1	-	-	-	-	17	16	-	-	-	-
-	-	-	-	-	-	18	23	7	22	-	-
-	-	-	-	-	-	13	12	8	3	-	-
-	-	-	-	-	-	16	13	-	4	-	-

表61 民航運輸各機

中華民國87年起至

年(月)別	臺 東 機 場						金 門 機 場					
	起 降 架 次		旅 客 人 次		貨 運 噸 數		起 降 架 次		旅 客 人 次		貨 運 噸 數	
	到達架次 (次)	離開架次 (次)	到達人次 (人)	離開人次 (人)	裝 (公噸)	卸 (公噸)	到達架次 (次)	離開架次 (次)	到達人次 (人)	離開人次 (人)	裝 (公噸)	卸 (公噸)
87年	853	853	4,130	5,444	16.00	16.00	-	-	-	-	-	-
88年	1,178	1,178	7,516	8,524	26.00	27.00	-	-	-	-	-	-
89年	172	172	882	824	6.00	6.00	-	-	-	-	-	-
90年	-	-	-	-	-	-	-	-	-	-	-	-
91年	19	19	37	34	-	-	37	37	17	35	-	-
92年	37	37	83	85	-	-	77	77	137	94	-	0.10
93年	7	7	22	23	-	-	155	155	536	394	-	-
94年	15	15	44	48	-	-	161	160	222	496	-	-
95年	6	6	-	-	-	-	93	93	42	224	-	-
96年	4	4	-	-	-	-	-	-	-	-	-	-
97年	9	9	-	-	-	-	-	-	-	-	-	-
98年	77	76	119	146	1.00	1.00	64	93	192	279	-	-
99年	65	63	100	87	1	1.53	-	-	-	-	-	-
100年	40	41	71	60	0.60	0.60	37	37	130	84	-	-
101年	92	93	102	111	-	0.30	51	51	200	86	-	-
1月	6	7	5	6	-	-	10	10	40	12	-	-
2月	-	-	-	-	-	-	4	4	16	8	-	-
3月	-	-	-	-	-	-	4	4	16	8	-	-
4月	10	10	8	8	-	-	6	6	24	11	-	-
5月	11	10	12	9	-	-	2	2	8	4	-	-
6月	17	17	9	11	-	-	4	4	16	8	-	-
7月	14	14	12	14	-	-	2	2	8	3	-	-
8月	13	13	20	20	-	-	5	5	20	8	-	-
9月	-	-	-	-	-	-	5	5	16	10	-	-
10月	10	10	16	19	-	0.30	2	2	8	3	-	-
11月	-	-	-	-	-	-	5	5	20	7	-	-
12月	11	12	20	24	-	-	2	2	8	4	-	-

場直昇機營運量－按機場分(續2)

101年

蘭 嶼 機 場						綠 島 機 場					
起 降 架 次	旅 客 人 次	貨 運 噸 數	起 降 架 次	旅 客 人 次	貨 運 噸 數	起 降 架 次	旅 客 人 次	貨 運 噸 數	起 降 架 次	旅 客 人 次	貨 運 噸 數
到達架次 (次)	離開架次 (次)	到達人次 (人)	離開人次 (人)	裝 (公噸)	卸 (公噸)	到達架次 (次)	離開架次 (次)	到達人次 (人)	離開人次 (人)	裝 (公噸)	卸 (公噸)
223	223	1,058	1,272	5.90	5.90	630	630	3,072	4,106	10.10	10.10
485	485	3,908	3,904	12.50	13.50	686	686	3,710	4,518	13.50	13.50
96	96	400	520	3.50	3.50	75	75	477	303	2.50	2.50
-	-	-	-	-	-	-	-	-	-	-	-
-	-	-	-	-	-	-	-	-	-	-	-
-	-	-	-	-	-	-	-	-	-	-	-
-	-	-	-	-	-	-	-	-	-	-	-
-	-	-	-	-	-	-	-	-	-	-	-
-	-	-	-	-	-	-	-	-	-	-	-
-	-	-	-	-	-	-	-	-	-	-	-
-	-	-	-	-	-	-	-	-	-	-	-
-	-	-	-	-	-	-	-	-	-	-	-
-	-	-	-	-	-	-	-	-	-	-	-
1	1	4	2	-	-	-	-	-	-	-	-
1	1	4	2	-	-	-	-	-	-	-	-
-	-	-	-	-	-	-	-	-	-	-	-
-	-	-	-	-	-	-	-	-	-	-	-
-	-	-	-	-	-	-	-	-	-	-	-
1	1	4	2	-	-	-	-	-	-	-	-
-	-	-	-	-	-	-	-	-	-	-	-
-	-	-	-	-	-	-	-	-	-	-	-
-	-	-	-	-	-	-	-	-	-	-	-
-	-	-	-	-	-	-	-	-	-	-	-
-	-	-	-	-	-	-	-	-	-	-	-
-	-	-	-	-	-	-	-	-	-	-	-
-	-	-	-	-	-	-	-	-	-	-	-
-	-	-	-	-	-	-	-	-	-	-	-
-	-	-	-	-	-	-	-	-	-	-	-
-	-	-	-	-	-	-	-	-	-	-	-
-	-	-	-	-	-	-	-	-	-	-	-

表61 民航運輸各機

中華民國87年起至

年(月)別	北 竿 機 場						南 竿 機 場					
	起 降 架 次		旅 客 人 次		貨 運 噸 數		起 降 架 次		旅 客 人 次		貨 運 噸 數	
	到達架次 (次)	離開架次 (次)	到達人次 (人)	離開人次 (人)	裝 (公噸)	卸 (公噸)	到達架次 (次)	離開架次 (次)	到達人次 (人)	離開人次 (人)	裝 (公噸)	卸 (公噸)
87年	957	957	10,359	8,401	-	-	-	-	-	-	-	-
88年	449	449	4,541	6,356	12.30	19.70	-	-	-	-	-	-
89年	105	106	722	802	3.70	9.00	-	-	-	-	-	-
90年	172	172	76	311	12.30	19.70	-	-	-	-	-	-
91年	516	516	1,223	766	4.90	5.00	-	-	-	-	-	-
92年	112	112	236	167	0.20	0.20	465	465	1,863	2,001	0.65	0.26
93年	6	6	18	23	-	-	490	490	1,477	1,581	10.04	1.96
94年	-	-	-	-	-	-	383	384	3,102	2,732	6.10	5.50
95年	8	7	34	23	-	-	774	774	4,404	4,422	-	-
96年	5	5	15	11	-	-	733	733	3,222	3,045	-	-
97年	33	30	147	226	0.70	0.70	732	706	4,018	3,856	-	-
98年	-	-	-	-	-	-	366	366	1,874	1,816	-	-
99年	-	-	-	-	-	-	338	338	718	747	-	-
100年	-	-	-	-	-	-	485	485	1,545	1,424	-	-
101年	-	-	-	-	-	-	184	181	929	813	-	-
1月	-	-	-	-	-	-	31	31	188	132	-	-
2月	-	-	-	-	-	-	16	16	86	60	-	-
3月	-	-	-	-	-	-	24	23	137	110	-	-
4月	-	-	-	-	-	-	11	12	45	46	-	-
5月	-	-	-	-	-	-	6	5	24	20	-	-
6月	-	-	-	-	-	-	8	9	24	41	-	-
7月	-	-	-	-	-	-	5	4	27	11	-	-
8月	-	-	-	-	-	-	12	12	56	64	-	-
9月	-	-	-	-	-	-	13	12	55	53	-	-
10月	-	-	-	-	-	-	14	14	69	65	-	-
11月	-	-	-	-	-	-	10	10	20	55	-	-
12月	-	-	-	-	-	-	34	33	198	156	-	-

場直昇機營運量—按機場分(續完)

101年

[illegible]

表62 民航運輸各機場客運班機準點率—按國籍別分

中華民國101年

單位：%

機 場 別	總 計	本國籍航空公司	外籍及陸籍航空公司
總 計	90.98	90.78	91.61
臺灣桃園國際機場	92.44	93.68	90.95
高雄國際機場	95.94	96.49	93.41
臺北松山機場	95.63	96.00	93.48
花蓮機場	91.51	91.51	-
馬公機場	82.69	82.69	-
臺南機場	91.70	91.70	-
臺中機場	87.44	85.55	98.55
臺東機場	87.99	87.99	-
嘉義機場	94.81	94.81	-
金門機場	78.27	78.27	-
七美機場	97.87	97.87	-
望安機場	93.81	93.81	-
蘭嶼機場	93.15	93.15	-
綠島機場	94.33	94.33	-
北竿機場	86.80	86.80	-
南竿機場	87.55	87.55	-
恆春機場	91.67	91.67	-

資料來源：本局所屬各航空站及桃園國際機場股份有限公司

附註：1. 班機準點率=(1 - 離場延誤架次/實際離場架次)*100

2. 自八十八年八月份起國內航線班機離場時間取消十五分鐘寬限措施，凡關艙門時間超過班表訂定時間即為延誤，而國際航線班機仍維持三十分鐘寬限。

3. 馬祖機場自91年11月1日起更名為北竿機場；南竿機場自92年1月23日起正式營運。

4. 恆春機場自93年1月11日起正式營運。

5. 臺中航空站於93年3月6日遷至清泉崗機場營運，同時停止水湳機場國內航線運作。

6. 自99年11月份起國際及兩岸航線準點率，包含以定期班機管理之包機。

7. 屏東機場自100年8月11日起停止營運。

表63 民航運輸各機場客運班機準點率—按航線別分

中華民國101年

單位：%

機 場 別	總 計	國 內 航 線	兩 岸 航 線	國 際 航 線
總 計	90.98	88.62	90.34	94.02
臺灣桃園國際機場	92.44	-	89.06	93.55
高雄國際機場	95.94	95.75	98.07	95.52
臺北國際機場	95.63	95.87	93.22	97.44
花蓮機場	91.51	91.49	92.31	-
馬公機場	82.69	82.68	-	86.36
臺南機場	91.70	91.70	-	-
臺中機場	87.44	85.45	83.35	95.58
臺東機場	87.99	87.89	100.00	-
嘉義機場	94.81	94.81	-	-
金門機場	78.27	78.27	-	-
七美機場	97.87	97.87	-	-
望安機場	93.81	93.81	-	-
蘭嶼機場	93.15	93.15	-	-
綠島機場	94.33	94.33	-	-
北竿機場	86.80	86.80	-	-
南竿機場	87.55	87.55	-	-
恆春機場	91.67	91.67	-	-

資料來源：本局所屬各機場及桃園國際機場股份有限公司

附註：1. 班機準點率=(1 - 離場延誤架次/實際離場架次)*100

2. 自八十八年八月份起國內航線班機離場時間取消十五分鐘寬限措施，凡關艙門時間超過班表訂定時間即為延誤，而國際航線班機仍維持三十分鐘寬限。

3. 馬祖機場自91年11月1日起更名為北竿機場；南竿機場自92年1月23日起正式營運。

4. 恆春機場自93年1月11日起正式營運。

5. 臺中機場於93年3月6日遷至清泉崗機場營運，同時停止水湳機場國內航線運作。

6. 自99年11月份起國際及兩岸航線準點率，包含以定期班機管理之包機。

7. 屏東機場自100年8月11日起停止營運。

表64 民航運輸客運班機準點率－按航空公司別分

中華民國101年

單位：％

航 空 公 司 別	總 計	國內航線	兩岸航線	國際航線
合 計	90.98	88.62	90.34	94.02
國籍航空公司	90.78	88.62	92.95	94.48
中華航空公司	93.52	-	92.14	93.72
華信航空公司	87.12	84.71	90.99	95.03
遠東航空公司	85.35	83.86	96.93	94.44
復興航空公司	91.08	91.04	89.76	92.42
立榮航空公司	87.92	87.41	94.53	98.91
長榮航空公司	95.74	-	95.02	95.91
德安航空公司	94.50	94.50	-	-
外籍及陸籍航空公司	91.61	-	87.70	93.38

資料來源：本局所屬各航空站及桃園國際機場股份有限公司

表65 國內航線客運班機延誤時間統計－按航空公司別分

中華民國101年

航 空 公 司 別	實際離場總架次 (a)	離場班機延誤 時間(分) (b)	平均延誤 時間(分) (c)=(b)/(a)
總 計	82,648	347,271	4.2
華信	9,305	63,493	6.8
遠東	6,674	40,023	6.0
復興	24,276	76,031	3.1
立榮	33,850	152,870	4.5
德安	8,543	14,854	1.7

資料來源：本局各航空站

附註：1. 班機準點率=(1 - 離場延誤架次/實際離場架次)*100

2. 自88年8份起國內航線班機離場時間取消十五分鐘寬限措施，凡關艙門時間超過班表。

訂定時間即為延誤，而國際航線班機仍維持三十分鐘寬限。

3. 自89年8月份起國內線班機平均延誤時間之計算公式修正為離場班機延誤時間/實際離場總架次。

表66 普通航空業

—按航空

中華民國

航空公司	總 計		客 運		貨 運		空中急救		空中照相		空中搜救		空中農噴	
	時	分	時	分	時	分	時	分	時	分	時	分	時	分
總 計	4,477	33	142	51	-	-	290	-	1,610	48	-	-	-	-
德 安	651	33	-	-	-	-	204	1	322	5	-	-	-	-
漢 翔	262	35	-	-	-	-	-	-	-	-	-	-	-	-
凌 天	1,767	50	-	-	-	-	-	-	151	50	-	-	-	-
大 鵬	629	10	-	-	-	-	-	-	570	-	-	-	-	-
中 興	572	15	142	51	-	-	85	59	46	23	-	-	-	-
群 鷹 翔	594	10	-	-	-	-	-	-	520	30	-	-	-	-

資料來源：各航空公司

附 註：1. 飛行小時表示方式「A+B」，其中A為時數，B為分數；

例如：「704+49」表示飛行時間為704小時49分鐘。

2. 水電工程：包括礙掃、吊掛水泥建材等。

3. 其他：包括試飛、飛渡等。

(直昇機)航空飛行小時

公司分

101年

空中運補		空中勘查		空中吊掛		飛行訓練		水電工程		靶勤作業		海巡署 空中偵巡		其他	
時	分	時	分	時	分	時	分	時	分	時	分	時	分	時	分
23	50	18	25	235	33	185	20	1,287	40	259	20	-	-	423	46
23	50	-	-	-	-	-	-	-	-	-	-	-	-	101	37
-	-	-	-	-	-	-	-	-	-	259	20	-	-	3	15
-	-	18	25	122	25	16	5	1,287	40	-	-	-	-	171	25
-	-	-	-	-	-	15	35	-	-	-	-	-	-	43	35
-	-	-	-	113	8	84	15	-	-	-	-	-	-	99	39
-	-	-	-	-	-	69	25	-	-	-	-	-	-	4	15

表67 國籍航空公司

年 別	西方國家製造最大起飛重量						
	飛航時間 (小時)	離場次數 (次)	失事 次數 (次)	失 事 率		死亡人數 (人)	受傷人數 (人)
				飛航時間	離場次數		
				(次/百萬小時)	(次/百萬次)		
81年	132,332	79,647	-	-	-	-	-
82年	174,673	99,874	2	11.45	20.03	-	-
						-	10
83年	226,089	113,662	1	4.42	8.80	264	7
84年	277,165	140,876	-	-	-	-	-
85年	326,262	178,450	-	-	-	-	-
86年	356,000	205,571	-	-	-	-	-
87年	394,550	201,583	1	2.53	4.96	202	-
88年	492,995	214,896	*1	2.03	4.65	3	210
89年	481,168	195,136	-	-	-	-	-
90年	475,313	180,019	-	-	-	-	-
91年	488,564	176,466	1	2.05	5.67	225	-
92年	515,190	168,335	1	1.94	5.94	-	1
93年	557,856	179,767	-	-	-	-	-
94年	595,662	207,143	-	-	-	-	-
95年	616,984	187,784	-	-	-	-	-
96年	604,110	177,861	1	1.90	6.56	-	-
97年	548,910	146,272	-	-	-	-	-
98年	518,426	136,526	-	-	-	-	-
99年	571,651	150,402	-	-	-	-	-
100年	550,665	180,667	-	-	-	-	-
101年	569,829	170,011	-	-	-	-	-

資料來源：本局標準組

附 註：1. 航空器分類係指西方國家製造最大起飛重量一萬五千公斤以上渦輪噴射飛機
(參照IATA1999年起之分類): B-747-200、B-747SP、B747-400、B-767、B-737、
MD-11、MD-82、MD-83、A-300-600R、A-320、BAE-146、B-757、F-100。

* 立榮航空B-17912班機88年8月24日於花蓮機場落地後客艙起火燃燒，造成1人死亡27人受傷事件，依照國際慣例案屬安全失事(Security Accident)，不列入飛安失事(Safety Accident)。

航空器失事率

一萬五千公斤以上渦輪噴射飛機

事 件 發 生 經 過

1. 遠東B-28003客機於高雄起飛後爬升時，左發動機失效，單發動機返場落地時衝出跑道。

2. 華航B-165號機香港啟德機場落地時側風過大，跑道濕滑，偏出跑道落入海中。

華航B-1816號客機於日本名古屋機場降落重飛時航機進入不正常狀態，墜毀失事。

華航B-1814號機巴里島起飛於中正機場進場高度過高，重飛時於機場外跑道300公尺處墜毀。

華航B-150號客機於香港赤臘角機場進場時重落地，航機翻覆起火燃燒。

華航B-18255號機由臺北飛往香港途中，於馬公西北方失事。

復興B-22603號機自臺北飛台南班機，落地時於跑道撞擊施工車輛，機身損壞不予修復。

華航B-18616號機由臺北起飛於琉球站落地並滑進停機坪時，右側機翼外側漏燃油，且引擎尚未關車，致使右側機翼起火。

表67 國籍航空公司

年 別	非屬「西方國家製造最大起飛重量						
	飛航時間 (小時)	離場次數 (次)	失事 次數 (次)	失 事 率		死亡人數 (人)	受傷人數 (人)
				飛航時間	離場次數		
				次/百萬小時	(次/百萬次)		
81年	49,503	93,109	1	20.20	10.74	7	3
82年	56,786	110,777	1	17.61	9.0	6	-
83年	71,452	107,644	-	-	-	-	-
84年	78,116	150,941	1	12.80	6.63	4	-
85年	89,206	156,242	1	11.21	6.40	6	-
86年	78,741	159,107	1	12.70	6.29	16	-
87年	62,326	124,583	1	16.0	8.0	13	-
88年	103,979	117,570	-	-	-	-	-
89年	80,682	111,906	-	-	-	-	-
90年	63,857	97,151	-	-	-	-	-
91年	67,401	99,701	1	14.80	10.00	2	-
92年	86,700	94,976	-	-	-	-	-
93年	90,541	93,613	-	-	-	-	-
94年	122,058	85,651	-	-	-	-	-
95年	70,446	76,767	-	-	-	-	-
96年	65,943	70,216	-	-	-	-	-
97年	67,524	62,589	-	-	-	-	-
98年	61,822	59,075	-	-	-	-	-
99年	66,234	58,979	-	-	-	-	-
100年	41,629	61,824	-	-	-	-	-
101年	42,048	59,846	1	23.78	16.71	3	-

資料來源：本局標準組

附 註：2. 非屬「西方國家製造最大起飛重量一萬五千公斤以上渦輪噴射」飛機：ATR-72、DASH-8、
SAAB、DORNIER(DO-228)、BN-2、SHORT-360、TRISLANDER、FK-50

航空器失事率（續）

一萬五千公斤以上渦輪噴射」飛機

事 件 發 生 經 過

台航B-11116客機於臺東外海發動機失效，飛機迫降海面沉沒。

永興B-12238客機於綠島與蘭嶼間海面墜毀失蹤。

復興B-22717號機目視進場時未保持狀況警覺及交互檢查其它助導航設施，於桃園龜山山區撞山。

國華航空B-12257號機於馬祖機場進場時以目視及GPS 尋找跑道，忽視高度速度落海。

國華航空B-12256號客機於五邊進場時瞬間遭遇雲雨，無法目視跑道，航機偏離航道，尚未完成程序即撞山失事。

國華航空B-12255號客機於新竹機場起飛爬升時墜海。

復興航空B-22708全貨機自中正機場至香港，於馬公西南方失事。

大鵬航空B-68801執行空拍作業，機上機長、副駕駛和空拍員3人，全部罹難。

表68 國籍航空公司

日期	公司	機型	機號	組員 人數	乘客 人數	死亡 人數	受傷 人數	失蹤 人數	發生地點
83.04.26	中華	A300-600R	B-1816	15	256	264	7	-	日本名古屋機場
83.09.17	金鷹	Lear jet 35	B-98181	3	-	3	-	-	臺東外海
84.01.30	復興	ATR-72	B-22717	4	-	4	-	-	桃園龜山
85.04.05	國華	DO-228	B-12257	2	15	5	-	1	馬祖北竿海面
86.08.10	國華	DO-228	B-12256	2	14	16	-	-	馬祖壁山山區
87.02.16	中華	A300-600R	B-1814	14	182	202	-	-	中正機場
87.03.18	國華	SAAB-340	B-12255	5	8	13	-	-	南寮外海
88.08.22	中華	MD-11	B-150	15	300	3	-	-	香港機場
88.08.24	立榮	MD-90	B-17912	6	86	1	14	-	花蓮機場
91.05.25	華航	B747-200	B-18255	19	206	225	-	-	馬公西北10哩
91.12.21	復興	ATR-72	B-22708	2	-	2	-	-	馬公西南15哩
92.03.21	復興	A321-131	B-22603	6	169	-	1	-	臺南機場
96.08.20	華航	B737-800	B-18616	8	157	-	-	-	那霸機場
101.08.30	大鵬	BN-2B	B-68801	3	-	3	-	-	花東地區

資料來源:本局標準組

表68 國籍航空公司

日期	公司	機型	機號	組員 人數	乘客 人數	死亡 人數	受傷 人數	失蹤 人數	發生地點
83.09.15	永興	UH-12E	B-12117	3	-	-	-	-	高雄大樹高屏溪
83.12.02	台北	R-22	B-99003	2	-	-	-	-	桃園大漢溪
84.02.27	亞太	BELL-206	B-66222	1	-	1	-	-	嘉義梅山
84.05.12	台北	H-300	B-99001	1	-	-	-	-	松山機場
86.07.04	亞太	SA-350	B-66501	2	-	-	-	-	松山機場
87.03.02	德安	BELL 412	B-55522	3	-	3	-	-	馬公外海鑽油平台
88.04.21	德安	BK-117	B-55502	3	-	3	-	-	臺北瑞芳山區
88.11.29	凌天	UH-12	B-31007	2	-	1	1	-	大樹鄉攔河堰
89.05.08	德安	BELL-430	B-55531	2	6	-	8	-	求安農場
90.09.03	凌天	BELL-206	B-31135	2	-	2	-	-	臺中市太原路
98.07.10	中興	BK-117	B-77088	3	-	2	1	-	返回金門尚義機場途中

資料來源:本局標準組

航空器全毀失事統計－飛機

單位：人

事 件 發 生 經 過
降落重飛時航機進入不正常狀態，墜毀失事。
演習時執行拖靶任務，遭海軍驅逐艦方陣快砲擊落。
目視進場時未保持狀況警覺及交互檢查其它助導航設施，於桃園龜山山區撞山失事。
進場時以目視及GPS尋找跑道，忽視高度速度墜海。
五邊進場時瞬間遭遇雲雨，無法目視跑道，航機偏離航道，未完成重飛程序即撞山失事。
航機進場高度過高，重飛時於中正機場5L跑道外300公尺處墜毀。
新竹機場起飛爬升時墜海。
於香港赤臘角機場進場時重落地，航機翻覆起火燃燒。
落地後於脫離跑道前，客艙起火燃燒。
由臺北飛往香港途中，於馬公西北方10海浬空中失事
復興航空B-22708全貨機自中正機場至香港，於馬公西南方失事。
GE543自臺北飛臺南班機，落地時於跑道撞擊施工車輛，機身損壞不予修復
航機從臺北起飛於琉球站落地並滑進停機坪時，右側機翼外側漏燃油，且引擎尚未關車，致使右側機翼起火。所有機組、員及旅客已全數離開航機。
執行空拍作業失聯，機上三名人員，包括機長、副駕駛和空拍員3人，全部罹難。

航空器全毀失事統計－直昇機（續）

單位：人

事 件 發 生 經 過
鳳山往旗山途中，因部分馬力消失，實施水上迫降，航機全毀。
實施本場性能訓練，自松山起飛往桃園大漢溪時，部分馬力消失，高度下降觸地墜毀。
執行飛渡時，於嘉義縣梅山鄉大樹腳山區撞山。
落地時發生地面共震，旋翼打地斷裂，油箱起火燃燒，飛機全毀。
訓練飛行時操作不當，改正不及觸及地面造成失事。
降落鑽油平台時，尾旋翼觸及鑽油護欄，航機失控墜海失事。
天候突變，由目視飛行轉儀器飛行時，撞山墜毀。
執行農噴任務返航時，於大樹鄉攔河堰墜入河中，正駕駛於游至岸邊途中溺斃。
執行臺電人員運補任務，主旋翼碰觸鋼繩，航機墜毀。
自水湳機場起飛赴大坑地區清洗臺電高壓輸配線鐵塔礙子，作業時墜落草地。機毀，駕駛員、作業員兩員送醫不治。
B-77088號機執行EMS任務7/9 2347金門起飛。7/10 0136落榮總，0150落松山。02：54松山起飛返回金門尚義機場。於0434接獲通知航機失聯。海巡署及空中勤務總隊搜救中，國搜通知：0605時救起正駕駛一員急救。副駕駛及醫護佐員罹難。

表69 臺北飛航

年 別	航 空 固 定 通 信 報 量 (份)			飛 航 管 制 航	
	總 計	收報數	發報數	總 計	航路管制
41年	177,492	98,800	78,692	-	-
45年	282,022	157,286	124,736	-	-
50年	584,382	321,659	262,723	-	-
55年	1,255,837	687,195	568,642	-	-
60年	978,235	533,023	445,212	-	-
65年	3,175,270	892,294	2,282,976	213,880	89,844
70年	4,622,161	1,209,936	3,412,225	304,937	101,249
75年	4,870,591	1,255,161	3,615,430	513,056	101,434
80年	6,367,410	2,042,045	4,325,365	1,013,528	182,155
85年	15,574,800	2,651,612	12,923,188	1,752,140	335,190
86年	16,443,073	2,718,976	13,724,097	1,805,385	344,529
87年	16,142,590	2,573,494	13,569,096	1,629,896	327,706
88年	17,846,266	2,941,695	14,904,571	1,604,052	334,481
89年	25,179,569	3,054,098	22,125,471	1,558,339	331,740
90年	28,750,565	3,512,236	25,238,329	1,559,760	331,389
91年	28,063,934	2,844,036	25,219,898	1,543,850	338,671
92年	29,576,411	3,368,942	26,207,469	1,421,944	307,397
93年	32,884,727	4,282,738	28,601,989	1,491,844	310,107
94年	34,334,303	4,556,205	29,778,098	1,458,521	324,782
95年	35,814,588	6,476,106	29,338,482	1,431,156	331,717
96年	47,073,985	5,444,645	41,629,340	1,356,818	331,068
97年	52,022,617	6,396,812	45,625,805	1,187,775	301,716
98年	52,443,837	6,378,349	46,065,488	1,131,187	279,893
99年	61,718,289	7,848,419	53,869,870	1,205,892	312,874
100年	69,248,394	9,207,857	60,040,537	1,219,600	347,059
101年	75,001,740	11,905,630	63,096,110	1,297,800	375,950

資料來源：本局飛航服務總臺

情報區飛航概況

空 器 架 次 (架 次)		飛 航 服 務 總 臺 (人)		
近場管制	機場管制	總 計	飛航管制人員	通信人員
-	-	-	-	-
-	-	-	-	-
-	-	-	-	-
-	-	-	-	-
-	-	-	-	-
46,562	77,474	-	-	-
163,934	39,754	-	-	-
266,165	145,457	-	-	-
552,305	279,068	-	-	-
846,651	570,299	279	247	32
869,928	590,928	325	293	32
769,239	532,951	306	274	32
752,609	516,962	303	270	33
724,745	501,854	304	272	32
699,982	528,389	308	281	27
687,799	517,380	301	282	26
637,785	476,762	305	275	30
705,412	476,325	322	297	25
677,261	456,478	287	269	18
659,410	440,029	309	287	22
617,808	407,942	297	275	22
536,721	349,338	305	284	21
513,689	337,605	329	305	24
532,710	360,308	325	303	22
496,896	375,645	301	283	18
521,877	399,973	315	298	17

表70 飛航

年 別	合 計	提供飛航前簡報 及其補充資料	發 布 飛航公告	處理飛航 情報資料
89年	406,379	732	1,777	76,488
90年	407,671	730	1,928	83,011
91年	417,686	730	2,086	91,999
92年	405,105	730	2,469	99,129
93年	409,598	732	2,800	104,303
94年	430,565	730	3,020	123,040
95年	462,135	730	3,149	163,734
96年	474,082	730	3,831	201,292
97年	511,433	732	3,187	247,333
98年	519,080	732	3,154	255,264
99年	556,185	730	3,758	277,783
100年	618,346	730	4,128	318,451
101年	659,501	732	3,785	349,079

資料來源：本局飛航服務總臺

表71 航空

年 別	合 計	發布氣象觀測
89年	1,271,264	332,808
90年	1,351,561	411,501
91年	1,350,037	411,190
92年	2,442,185	407,496
93年	2,619,671	470,102
94年	2,725,541	461,236
95年	3,036,306	434,089
96年	3,616,058	426,920
97年	4,582,225	414,738
98年	4,817,825	417,404
99年	5,864,095	388,796
100年	6,333,907	431,876
101年	6,446,957	441,649

資料來源：本局飛航服務總臺

情報服務次數

核發飛航計畫書 (含長期計畫)	處理駕駛員 地面報告	供應天氣手摺 及天氣講解	炮火射擊危 險空域標示
241,160	47	67,155	19,020
230,379	33	72,065	19,525
226,626	28	76,732	19,485
212,925	19	73,068	16,765
226,401	18	59,484	15,860
227,637	16	60,562	15,560
218,822	9	58,126	17,565
195,467	12	59,117	13,633
191,091	3	56,493	12,594
188,877	8	52,133	18,912
206,137	18	59,724	8,035
219,978	8	63,948	11,103
224,205	13	70,551	11,136

氣象服務次數

供應航路預報	編發機場預報	臺北飛航情報區 天氣守視
144,912	11,256	782,288
144,516	12,197	783,347
143,916	12,263	782,668
37,708	13,735	1,983,246
37,465	15,583	2,096,521
37,230	23,305	2,203,770
64,230	23,677	2,514,310
69,302	23,796	3,096,040
72,664	22,458	4,072,365
73,634	14,947	4,311,840
72,615	15,031	5,387,653
73,085	14,966	5,813,980
73,376	15,024	5,916,908

表72 民航
中華民國

機 場 別	性 質	跑 道				停 機 坪	
		長 (公尺)	寬 (公尺)	起降容量 (架次/小時)	最大營運 機 型	面積 (平方公尺)	機 位
1. 臺灣桃園國際機場	民航機場	05L/23R 3,660 05R/23L 3,350	60 60	50	B747-400	客機：450,524 貨機：333,413 國內：35,523 接駁：200,148 修護：339,469 過夜：48,288	客機停機位：38 貨機停機位：25 國內停機位：3 接駁停機位：15 修護停機位：31 臨時機位：5
2. 高雄國際機場	民航機場	3,150	60	32	B747-400	414,835	國際客機停機位：12 國際客機停機位：12 國際客貨機停機位：5 國內停機位：8 直昇機停機位：9 接駁停機位：20 修護停機位：3
3. 臺北松山機場	軍民合用機場	2,605	60	23	A330-300	288,000	國際客機停機位：6 國內停機位：5 接駁停機位：33 直昇機停機位：7 修護停機位：5 商務停機位：5
4. 臺中機場	軍民合用機場	3,659	61	32	B737-800	36,280	MD90/A321/B737-800:5 ERJ-190/DH-8:3 直昇機：5
5. 嘉義機場	軍民合用機場	3,050	45	32	MD-90	11,900	MD90:1 DH-8:2
6. 臺南機場	軍民合用機場	3,050	45	36	B757	43,500	B757:4 DH8:1
7. 花蓮機場	軍民合用機場	2,751	45	35	B757/A320	40,248	B757:2 MD90:3 ATR72:2
8. 臺東機場	民航機場	2,438	45	32	B757	46,190	B757:4 DO-228:4 直昇機:2
9. 馬公機場	軍民合用機場	3,000	45	36	A321	44,000	B757:3 MD-82:2 ATR-72:4 直昇機:1
10. 金門機場	民航機場	3,004	45	29	B757	47,100	B757/A321:4 MD90:5
11. 綠島機場	民航機場	992	23	29	DO-228	8,103	DO-228:2 直昇機:1
12. 蘭嶼機場	民航機場	1,132	23.5	29	DO-228	6,880	DO-228:2 直昇機:1
13. 望安機場	民航機場	822	23	29	DO-228	4,900	DO-228:2 BN2:1 直昇機:1
14. 七美機場	民航機場	783	23	29	DO-228	4,300	DO-228:2 BN2:1 直昇機:1
15. 北竿機場	民航機場	1,150	30	29	DH8-300	8,095	DH8-300:2 直昇機:1
16. 南竿機場	民航機場	1,579	30	29	DH8-300	12,600	DH8-300:3 直昇機:1
17. 恆春機場	民航機場	1,700	30	29	ATR-72	13,860	ATR-72/DH8:3 直昇機:2

資料來源：本局場站組

附註：1. 馬祖北竿機場新航站自94年1月28日起啟用。

2. 桃園、高雄2機場之每小時跑道起降容量係依現行航管作業考量而訂定。

3. 松山機場之每小時跑道起降容量係依本局99.10.15委託MITRE Corporation公司「桃園國際機場與松山機場空域現況分析及評估研究」報告內容，100.04.27簽奉核准修訂。

4. 其它跑道起降容量係引用「台灣地區民用機場整體規劃及未來五年發展計畫」中，依跑道型式、航機組成及出入口滑行道等因素推估所得之理想容量，實際情形尚需考量環保、天氣、施工等因素。

機場設施與能量

101年

客 運 航 站			貨 運 站		燈光設備			101年運量		平均每天運量	
面積 (平方公尺)	尖峰小時 客運容量 (人次/小時)	客 運 年容量 (人次/年)	面積 (平方公尺)	貨 運 年容量 (公噸)	跑道燈	滑 行 道 燈	進場燈	旅客人數 (人次)	起降 架次	旅客人數 (人次)	起降 架次
第一航廈： 169,245 第二航廈： 315,751	第一航廈： 4,000 第二航廈： 5,000	第一航廈： 12,000,000 第二航廈： 17,000,000	華儲公司 143,151 榮儲公司 62,366 永儲公司 43,000 遠雄自貿港區 410,888	680,000 700,000 300,000 500,000	邊燈 頭燈 末端燈 中心線燈(05L/23R) 著陸區燈(05L/23R)	邊燈 中心線燈	ALSF-II(05L/23R) SSALR(05R/23L) PAPI	27,836,550	180,761	76,265	495
國際航廈 70985 國內航廈 17,500	國際 1800 國內 1,260	國際 6090000 國內 4,200,000	16,813	100,000	邊燈 頭燈 末端燈 中心線燈 著陸區燈(09)	邊燈	MALSR(09) REIL(27) PAPI	4,464,926	45,302	12,233	124
第一航廈 62,900 第二航廈 16,100	國際 1,292 國內 1,056	國際 3,800,000 國內 2,800,000	國際 2,412 國內 560	國際 24,000 國內 14,000	邊燈 頭燈 末端燈	邊燈	SSALR(10) REIL(28) PAPI	5,673,990	58,170	15,545	159
10,054 (國際、國內共用)	400	1,200,000 (國際、國內共用)	-	-	邊燈 頭燈 末端燈	邊燈	ALSF-I(36) REIL(18) PAPI	1,592,361	19,710	4,363	54
1,717	120	222,000	-	-	邊燈 頭燈 末端燈	邊燈	MALSR(36) ALS(18) PAPI	88,197	2,046	242	6
15,066	1,076	2,700,000	-	-	邊燈 頭燈 末端燈	邊燈	MALSR(36R) MALSF(18L) PAPI	231,035	4,094	633	11
21,669	1,450	3,640,000	779	2,400	邊燈 頭燈 末端燈	邊燈	MALSF(21) REIL(03) PAPI	266,377	5,131	730	14
5,178	345	860,000	-	-	邊燈 頭燈 末端燈	邊燈	MALSR(04) REIL(22) PAPI	447,019	11,753	1,225	32
24,738	1,760	4,400,000	868	23,570	邊燈 頭燈 末端燈	邊燈	MALSR(02) REIL(20) PAPI	2,106,852	34,679	5,772	95
10,593	1,000	2,300,000	1,270	31,750	邊燈 頭燈 末端燈	邊燈	SSALR(06) MALSF(24) PAPI(06)	2,300,654	27,430	6,303	75
988.69	87	177,000	-	-	-	-	-	33,834	2,104	93	6
1,163	90	180,000	-	-	-	-	-	75,006	4,700	205	13
432	30	50,000	-	-	-	-	REIL APAPI	2,559	202	7	0.6
567	40	67,000	-	-	-	-	REIL APAPI	25,035	1,894	69	5
1,365	85	170,000	-	-	邊燈 頭燈 末端燈	邊燈	REIL APAPI	81,098	2,108	222	6
2,872	205	410,000	-	-	頭燈，末端燈 邊燈	邊燈	REIL APAPI	195,963	4,467	537	12
1,700	120	240,000	-	-	頭燈 末端燈	-	REIL PAPI	2,212	144	6	0.4

5. 客運站尖峰小時容量及年容量參照「國內機場規劃設計規範之研究(二) 航站區」建議方式，以國內相關計畫標準推估航站理想年容量。

6. ALSF-II—第二類高亮度強光燈，SSALR—簡式強光燈，MALSR—中光加對準燈，ALS—進場燈，MALSF—中光加閃光燈，REIL—跑道頭閃光

識別燈，PAPI—精確下滑指示燈，APAPI—簡易精確下滑指示燈。

7. 蘭嶼、綠島、七美、望安、馬祖北竿、南竿等機場裝置直昇機坪燈。

8. 屏東機場於100年8月11日停止營運。

表 73 民航機場進行中及完成之重大建設項目

中華民國 101 年

	計畫名稱	計畫內容	完工時程	101 年 12 月止執行情形
1	國家重要門戶-臺灣桃園國際機場第一航廈改善工程專案計畫	重新改造第一航廈、周邊停車場設施及相關公共設施，提供方便、節能並使旅客留下愉快使用經驗之建築體，創造具有國際級水準之國家交通門戶，提昇我國國際機場之整體形象，加強機場之功能，以服務出入境旅客。	102 年 12 月	1. 截止 101 年 12 月止, 已完成一樓及三樓出入境外擴區域、出境新設報到櫃檯及證照查驗櫃檯，開放旅客使用。 2. 本公司將接續辦理票務櫃檯及行李提領區之裝修工程並預定於 102 年 12 月完成本專案計畫。
2	臺灣桃園國際機場道面整建及助導航設施提升工程計畫(第 7 年, 共 9 年)	一、將已老舊之道面及助航設施全面整建，俾改善現有的飛航環境，提昇飛航安全，改進現有的空側環境，提昇機場之營運品質。 二、整建現有 2 條跑道及滑行道，一併提升助導航設施功能，可加全面提升營運品質，減輕維護及營運作業壓力，提升飛航安全，強化國際競爭力與形象。	104 年 12 月	1. 「場面助導航燈光設施及整建 NC 滑行道具備用跑道功能工程」已於 101 年 11 月 21 日決標。 2. 道面先期北跑道等緊急搶修工程於 101 年 6 月 18 日完成版塊整修。 3. 道面先期 NC 滑行道等整修工程於 101 年 9 月 13 日完成版塊整修。 4. 完成道面先期 WC 滑行道及 SP 滑行道等整修工程招標作業，刻正積極辦理整修工作。
3	松山機場國內線與國際線對調區域周邊設施更新工程	為配合政府推動兩岸直航及日韓通航政策及航廈空間實際運用作業等考量，於松山機場國內線及國際線航廈功能對調辦理整建完竣後，考量第 1 航廈國際線其及內候機室等周邊設施老舊，為改善新舊設施間之落差感，更新第 1 航廈國際線及其內候機室等老舊周邊設施，以提升達到國際機場水準並朝現代化願景邁進。	101 年 12 月	為落實東北亞黃金航圈政策之推動，除於 100 年 11 月辦理完竣「整建松山機場之建築物工程」，「松山機場國內線與國際線對調區域周邊設施更新工程」亦於 101 年 12 月 28 日辦理完成。

資料來源：本局場站組、機場擴建工程處及桃園國際機場股份有限公司

表 73 民航機場進行中及完成之重大建設項目(續)

4	中部國際機場整體規劃及第一期發展計畫-第一階段工程	為使臺中(清泉崗)機場可運作較大型國際包機，規劃擴建現有航站區，興建一座國際航廈及相關設施，並改善擴充滑行道，提供D類航機之國際包機服務，滿足中部地區航空運輸需求，並帶動中部地區觀光及產業發展。	102年3月	<ol style="list-style-type: none"> 1. 本計畫經奉行政院98年7月3日核定，優先推動辦理本計畫第一階段工程。 2. 本工程已委由國工局代辦，採分標辦理施工，「飛機維修棚廠工程」已於100年12月2日完工、「空側工程」已於101年12月28日完工、「國際航廈及污水處理廠統包工程」，持續施工中，預計102年3月底前完工。
5	馬公機場跑道、滑行道道面整建工程計畫	因應航機大型化之需求，規劃馬公機場跑道、滑行道道面之整建及相關設施之改善，需能滿足4D類航機起降運作需求。	102年12月	<ol style="list-style-type: none"> 1. 本計畫奉行政院97年11月20日核定，辦理空側跑滑道設施暨助導航設施整建，以改善跑道之服務水準，提升飛航安全。 2. 本計畫工程委託國工局代辦，業於100年3月1日開工，持續施工中，其中第二階段道面施工於101年11月完成，全案預定102年底前完工。
6	金門尚義機場航站區後續擴建工程	為因應擴大小三通政策開放後，客運量大幅成長，以及提升航站服務品質與急迫性等因素，將原擬規劃之航站區2、3、4期工程整併研提「金門尚義機場航站區後續擴建工程」，以紓解年節大量旅客人潮或因天候因素關場之旅客滯留航廈問題；另增設部分商業空間，以利地方產業商品的推廣。	102年12月	<ol style="list-style-type: none"> 1. 本工程先期構想書業於98年11月3日奉行政院核定。經規劃航站擴建完成後，可增加航站區營運面積約8,000平方公尺，機場旅客服務容量由230萬提高至390萬人次/年。 2. 本計畫工程委託國工局代辦，業於100年9月15日開工，其東側航廈及新貨運站部份於101年12月17日完工，並於102年1月9日啟用，全案預定102年底前完工。

表 74 民航機場助導航及航管設施

年底別	助導航設施					
	機場管制塔臺 (座)	多向導航臺 (座)	歸航臺 (座)	儀降系統 (套)	左右定位輔助臺 (套)	微波降落系統 (套)
88年底	8	8	11	10	1	3
89年底	9	8	11	10	1	3
90年底	10	8	11	10	2	3
91年底	10	8	11	10	2	3
92年底	12	8	11	12	2	3
93年底	12	8	11	12	2	2
94年底	12	8	11	14	2	2
95年底	12	8	11	14	2	2
96年底	12	8	11	14	2	2
97年底	11	8	11	14	2	2
98年底	11	8	11	14	4	2
99年底	11	8	11	14	5	2
100年底	11	8	11	14	5	1
101年底	11	8	10	14	6	0

年 底 別	助導航設施				航管設施	
	進場燈 (套)	跑道頭識別燈 (組)	跑道視程儀 (套)	目視下滑指示燈 (組)	終端雷達 (套)	航路雷達 (套)
88年底	12	9	7	16	4	—
89年底	12	9	7	16	7	2
90年底	12	9	7	18	7	2
91年底	12	11	10	27	7	2
92年底	13	16	13	29	7	2
93年底	16	16	13	30	8	2
94年底	16	16	13	30	8	2
95年底	16	16	13	30	8	2
96年底	16	18	13	33	8	2
97年底	16	18	13	33	8	2
98年底	16	18	13	33	8	2
99年底	16	18	13	33	8	2
100年底	16	18	13	33	8	2
101年底	16	16	14	31	8	2

資料來源：本局航管組

交通部民用航空局 民航統計年報

刊期頻率：年刊

出版機關：交通部民用航空局

地址：10548臺北市敦化北路340號

網址：www.caa.gov.tw

(本書同時登載於民用航空局網站)

編印者：交通部民用航空局主計室

地址：10548臺北市敦化北路340號

電話：(02) 2349-6226

傳真：(02) 2349-6223

網址：www.caa.gov.tw

印刷者：慶麟複印股份有限公司

地址：10553台北市寧安街3巷2號

電話：(02) 2577-6116-7

傳真：(02) 2579-2777

展售處：五南文化廣場

地址：40042臺中市中山路6號

電話：(04) 2226-0330

網址：<http://www.wunanbooks.com.tw>

國家書店

地址：10485臺北市中山區松江路209號1樓

電話：(02) 2518-0207(代表號)

國家網路書店：<http://www.govbooks.com.tw>

出版年月：中華民國102年6月

創刊年月：中華民國83年9月

定價：每本新台幣貳佰元整

GPN：2008800265

ISSN：1992-6308

本著作採用創用CC「姓名標示-非商業性」授權條款臺灣3.0版之授權模式，限於標示著作人姓名及非營利性之條件下，得利用本著作。